



TURISMUL
ROMÂNIEI
BREVIA R STATISTIC



ROMANIAN TOURISM STATISTICAL ABSTRACT

ROMÂNIA



2020

INSTITUTUL NAȚIONAL DE
STATISTICĂ
NATIONAL INSTITUTE OF STATISTICS

Institutul Național de Statistică/ *National Institute of Statistics*

Coordonatorul publicației/ *Coordinator of publication:*

Elena Mihaela IAGĂR - Vicepreședinte/ *Vice-president*

Coordonatorii ediției/ *Coordinators of edition:*

Florentina GHEORGHE - Director General/ *General Director*
Direcția Generală de Statistică Economică/ *General Department of Economic Statistics*

Nina ALEXEVICI - Director/ *Director*
Claudia POPESCU - Director Adjunct/ *Deputy Director*
Direcția de Statistică a Indicatorilor Economici pe Termen Scurt/
Department of Short Term Economic Indicators Statistics

Autor/ *Author:*

Valentina BĂCESCU - Expert/ *Expert*
Direcția de Statistică a Indicatorilor Economici pe Termen Scurt/
Department of Short Term Economic Indicators Statistics

Traducere/ *Translation:*

Lucian HIRSU - Consilier/ *Counsellor*
Direcția de Afaceri Europene și Cooperare Internațională/
Department of European Affairs and International Cooperation

Redactare/ *Editing:*

Valentina BĂCESCU - Expert/ *Expert*
Direcția de Statistică a Indicatorilor Economici pe Termen Scurt/
Department of Short Term Economic Indicators Statistics

Pre-press și tipărire/ *Pre-press and printing:*

Direcția Generală de IT și Infrastructură Statistică/ *General Department of IT and Statistical Infrastructure*
Direcția de Editare a Publicațiilor Statistice/ *Department of Statistical Publications Editing*

Coordonatori/ *Coordinators:*

Radu-Mugur OPREA - Director General/ *General Director*
Vitty-Cristian CHIRAN - Director/ *Director*
Mihaela-Elena ȘTEFAN - Șef Serviciu/ *Chief of Office*

Tehnoredactare, Editare electronică/ *Making-up, Computerised Publishing:*

Mihaela ȘTEFAN - Șef Serviciu/ *Chief of Office*
Daniela POPESCU - Consilier/ *Counsellor*

© Foto/ *Photo:*

Vitty - Cristian CHIRAN
coperta/ *cover:* „Castelul Bran, Transilvania“/ *“Bran Castle, Transylvania”*

Mihaela ȘTEFAN - Șef Serviciu/ *Chief of Office*

Coperta/ *Cover:*

Alexandru POPESCU - Consilier/ *Counsellor*

Institutul Național de Statistică
B-dul Libertății, Nr.16, Sect.5, București
Telefon: 021 3177770
Fax: 021 3124875
e-mail: romstat@insse.ro
<http://www.insse.ro>

National Institute of Statistics
16 Libertății BVD, Bucharest 5
Phones: +40 021 3177770
Fax: +40 021 3124875
e-mail: romstat@insse.ro
<http://www.insse.ro>

Please
RECYCLE



Vă rugăm
RECICLAȚI

© INS 2020

Reproducerea conținutului acestei publicații, integrală sau parțială, în forma originală sau modificată, precum și **stocarea** într-un sistem de regăsire sau **transmiterea** sub orice formă și prin orice mijloace **sunt interzise** fără autorizarea scrisă a **Institutului Național de Statistică**.

Utilizarea conținutului acestei publicații, cu titlu explicativ sau justificativ, în articole, studii, cărți este autorizată numai cu **indicarea clară și precisă a sursei**.

© NIS 2020

Reproducing the content of this publication, completely or partly, in original or modified, as well as its **storage** in a retrieval system, or **transmitted**, in any form and by any means **are forbidden** without the written permission of the **National Institute of Statistics**.

Using the content of this publication with explanatory or justifying title, in articles, studies, books is allowed only **clearly and precisely indicating the source**.

ISSN 2066 - 5172

ISSN-L 1224 - 2950

Tiraj/ *Copies made:* 130

Tipărit la Editura Institutului Național de Statistică/ *Printing Printed the National Institute of Statistics*



CUPRINS

CONTENTS

	Pagina Page		
România - prezentare turistică	7	Romania - touristic presentation	
1. Geografia și organizarea administrativ-teritorială		Geography and administrative-territorial organisation	
1.1 Poziția geografică a României	12	<i>Geographical position of Romania</i>	
1.2 Lungimea frontierelor României	12	<i>Length of Romania's borders</i>	
1.3 Principalele lacuri naturale	13	<i>Major natural lakes</i>	
1.4 Principalele lacuri antropice	14	<i>Major anthropic lakes</i>	
1.5 Principalele altitudini muntoase	14	<i>Major mountain peaks</i>	
1.6 Organizarea administrativă a teritoriului României	15	<i>Administrative organisation of Romanian territory</i>	
2. Capacitatea de cazare turistică		Tourists' accommodation capacity	
2.1 Structurile de primire turistică cu funcțiuni de cazare turistică și capacitatea de cazare turistică, pe tipuri de structuri	22	<i>Establishments of tourists' reception with functions of tourists' accommodation and the tourists' accommodation capacity, by type of establishments</i>	
2.2 Structurile de primire turistică cu funcțiuni de cazare turistică și capacitatea de cazare turistică, pe forme de proprietate și tipuri de structuri, în anul 2019	23	<i>Establishments of tourists' reception with functions of tourists' accommodation and the tourists' accommodation capacity, by type of ownership and type of establishments, in 2019</i>	
2.3 Structurile de primire turistică cu funcțiuni de cazare turistică și capacitatea de cazare turistică, pe tipuri de structuri și categorii de confort, în anul 2019	24	<i>Establishments of tourists' reception with functions of tourists' accommodation and the tourists' accommodation capacity, by type of establishments and category of comfort, in 2019</i>	
2.4 Structurile de primire turistică cu funcțiuni de cazare turistică și capacitatea de cazare turistică, pe tipuri de structuri și destinații turistice, în anul 2019	26	<i>Establishments of tourists' reception with functions of tourists' accommodation and the tourists' accommodation capacity, by type of establishments and tourist destinations, in 2019</i>	
2.5 Camerele existente în structurile de primire turistică cu funcțiuni de cazare turistică, în anul 2019	28	<i>Existing rooms in the establishments of tourists' reception with functions of tourists' accommodation, in 2019</i>	
3. Activitatea de cazare turistică		The tourists' accommodation activity	
3.1 Turisții cazați în structurile de primire turistică cu funcțiuni de cazare turistică, pe tipuri de structuri	36	<i>Tourists accommodated in the establishments of tourists' reception with functions of tourists' accommodation, by type of establishments</i>	
3.2 Sosiri ale turiștilor în structurile de primire turistică cu funcțiuni de cazare turistică, pe principalele destinații turistice, tipuri de structuri și categorii de confort, în anul 2019	37	<i>Tourists' arrivals in the establishments of tourists' reception with functions of tourists' accommodation, by main tourist destinations, type of establishments and category of comfort, in 2019</i>	
3.3 Înoptările în structurile de primire turistică cu funcțiuni de cazare turistică, pe tipuri de structuri	44	<i>Overnight stays in the establishments of tourists' reception with functions of tourists' accommodation, by type of establishments</i>	
3.4 Înoptările în structurile de primire turistică cu funcțiuni de cazare turistică, pe principalele destinații turistice, tipuri de structuri și categorii de confort, în anul 2019	45	<i>Overnight stays in the establishments of tourists' reception with functions of tourists' accommodation, by main tourist destinations, type of establishments and category of comfort, in 2019</i>	



CUPRINS

CONTENTS

	Pagina <i>Page</i>	
3.5 Turiiștii cazați și înnoptările în structurile de primire turistică cu funcțiuni de cazare turistică, pe țări de reședință a turiștilor, în anul 2019	52	<i>Tourists accommodated and the overnight stays in the establishments of tourists' reception with functions of tourists' accommodation, by tourists' countries of residence, in 2019</i>
3.6 Indicii de utilizare netă a capacității de cazare turistică în funcțiune, pe tipuri de structuri de primire turistică cu funcțiuni de cazare turistică și categorii de confort, în anul 2019	53	<i>Net use indices of the tourists' accommodation capacity in use, by type of establishments of tourists' reception with functions of tourists' accommodation and category of comfort, in 2019</i>
4. Activitatea agențiilor de turism		Activity of travel agencies
4.1 Numărul turiștilor participanți la acțiunile turistice organizate de agențiile de turism	57	<i>Number of tourists taking part in the tourist actions organized by travel agencies</i>
4.2 Numărul turiștilor români participanți la acțiunile turistice interne, pe zone turistice	57	<i>Number of Romanian tourists taking part in the domestic tourist actions, by tourist areas</i>
4.3 Numărul turiștilor români participanți la acțiunile turistice externe	58	<i>Number of Romanian tourists taking part in the external tourist actions</i>
5. Turismul României, pe regiuni de dezvoltare		Romanian tourism, by region of development
5.1 Oferta de cazare turistică	63	<i>Offer for tourists' accommodation</i>
5.2 Sosirile și înnoptările turiștilor în structurile de primire turistică cu funcțiuni de cazare turistică	64	<i>Tourists' arrivals and overnight stays in the establishments of tourists' reception with functions of tourists' accommodation</i>
6. Călătoriile internaționale înregistrate la frontierele României		International trips registered at Romania's borders
6.1 Sosirile vizitatorilor străini în România și plecările vizitatorilor români în străinătate, după mijloacele de transport utilizate	70	<i>Arrivals of foreign visitors in Romania and departures of Romanian visitors abroad, by means of transport used</i>
6.2 Indicii sosirilor vizitatorilor străini în România și indicii plecărilor vizitatorilor români în străinătate, după mijloacele de transport utilizate	71	<i>Indices of arrivals of foreign visitors in Romania and indices of departures of Romanian visitors abroad, by means of transport used</i>
7. Cererea turistică a rezidenților în România		The tourism demand of residents in Romania
7.1 Călătorii și înnoptări, după motivul principal al călătoriei, în anul 2019	75	<i>Trips and overnight stays, by main reason of the trip, in 2019</i>
7.2 Călătorii interne pentru vacanțe și afaceri, pe zone turistice, după durata și organizatorul călătoriei, în anul 2019	76	<i>Internal trips for holiday and business, by tourist areas, by length and organizer of stay, in 2019</i>
7.3 Călătorii în străinătate pentru vacanțe și afaceri, pe țări de destinație, în anul 2019 ...	77	<i>Holiday and business trips abroad, by countries of destination, in 2019</i>
Sursa datelor	78	Data source
Lista țărilor pe continente	79	List of countries by continents



România prezentare turistică

România este situată în sud-estul Europei Centrale, în interiorul și exteriorul arcului munților Carpați, pe cursul inferior al Dunării (1075 km), cu ieșire la Marea Neagră, la o distanță față de extremitățile continentului, ce variază între 1050 km și 2800 km.

Teritoriul României este situat la intersecția paralelei 45° N cu meridianul 25° E.

România este o țară carpatică și dunăreană, cu ieșire la Marea Neagră.

Litoralul românesc al Mării Negre se desfășoară pe 245 km, între gârla Musura (granița cu Ucraina) și localitatea Vama Veche (granița cu Bulgaria).

Capitala: Municipiul București.

Orașele principale: București, Iași, Constanța, Cluj-Napoca, Timișoara, Galați, Craiova, Brașov, Ploiești, Brăila.

Porturile principale:

- la Marea Neagră: Constanța, Mangalia;
- la Dunăre: Moldova Nouă, Orșova, Drobeta Turnu-Severin, Calafat, Corabia, Turnu Măgurele, Zimnicea, Giurgiu, Oltenița, Călărași, Cernavodă, Hârșova, Măcin, Brăila, Galați, Tulcea, Sulina.

Aeroporturile principale: București (Otopeni, Băneasa), Constanța (Mihail Kogălniceanu), Timișoara, Cluj-Napoca, Iași, Arad, Oradea, Baia Mare, Târgu Mureș, Suceava, Bacău, Deva, Sibiu, Craiova, Tulcea.

Potențialul turistic de excepție al României este marcat prin două componente esențiale:

- componenta naturală, reprezentată prin peisaje spectaculoase, configurația variată a reliefului, condițiile climatice favorabile, valoarea terapeutică și abundența unor factori naturali de cură;
- componenta antropică, reprezentată prin vestigiile ale civilizațiilor ce s-au succedat pe teritoriul României din vremuri imemorabile, monumente și obiective de artă laică sau religioase, muzee și colecții muzeale, elemente de etnografie și folclor de mare frumusețe și originalitate, realizări actuale de prestigiu.

Romania touristic presentation

Romania is situated in the South Eastern part of Central Europe, inside and outside the Carpathians Arch, on the Danube (1075 km) lower course and on the Black Sea, being placed at a distance ranging between 1050 km and 2800 km from the continent extremities.

The Romanian territory is situated at the crossing between the parallel 45° N and the meridian 25° E.

Romania is a Carpathian and Danubian country, located at the Black Sea.

Romanian seaside stretches for 245 km along the Black Sea coast, between Musura brook (border with Ukraine) and Vama Veche locality (border with Bulgaria).

Capital: The Municipality of Bucharest.

Main cities: Bucharest, Iași, Constanța, Cluj-Napoca, Timișoara, Galați, Craiova, Brașov, Ploiești, Brăila.

Main harbours:

- at the Black Sea: Constanța, Mangalia;
- at the Danube: Moldova Nouă, Orșova, Drobeta Turnu-Severin, Calafat, Corabia, Turnu Măgurele, Zimnicea, Giurgiu, Oltenița, Călărași, Cernavodă, Hârșova, Măcin, Brăila, Galați, Tulcea, Sulina.

Main airports: Bucharest (Otopeni, Băneasa), Constanța (Mihail Kogălniceanu), Timișoara, Cluj-Napoca, Iași, Arad, Oradea, Baia Mare, Târgu Mureș, Suceava, Bacău, Deva, Sibiu, Craiova, Tulcea.

The exceptional tourism potential of Romania has two main components:

- the natural component, represented by spectacular landscapes, varied configuration of the relief, favourable climatic conditions and lots of natural therapeutic spas;
- the historical component, represented by traces of succeeding civilisations that had lived on Romanian territory since ancient times, monuments and lay or religious art objects, museums and museum collections, beautiful and original ethnographical and folklore elements and actual prestigious achievements.

Acestea constituie elementele de mare atractivitate ale ofertei turistice românești, prezentând o paletă largă de forme de turism: de sejur (de litoral, montan, balnear), vânătoare și pescuit sportiv, turism itinerant cu valențe culturale, turism profesional etc.

Poziția geografică îi conferă României statutul de țară carpato-danubiano-pontică, datorită celor trei elemente naturale definitorii în structura peisagistică și a teritoriului: Munții Carpați, fluviul Dunărea și Marea Neagră.

Fiecare formă a cadrului natural deține, după specificul său, o anumită capacitate de potențial turistic, urmărită pe treptele majore de relief, crește de la câmpie, la dealuri și podișuri până la unitățile montane, excepție făcând litoralul românesc al Mării Negre și Delta Dunării, care prezintă aspecte fizico-geografice originale.

România este deținătoarea unui tezaur imens de vestigii arheologice, monumente istorice, de arhitectură sau de artă, ca și a unui inestimabil patrimoniu care atestă evoluția și continuitatea de muncă și de viață pe aceste meleaguri, dezvoltarea culturii și artei poporului român.

Resursele turistice antropice sunt în principal, următoarele:

- vestigiile arheologice;
- monumentele istorice, de arhitectură și de artă cu o valoare de unicat;
- muzeele și casele memoriale;
- măturile civilizației și culturii populare;
- satele turistice.

Între cele mai reprezentative zone turistice ale României se disting câteva cu caracteristici deosebite:

- **București** - capitala României cel mai mare centru politic, industrial, administrativ, cultural, științific și turistic al țării;
- **Munții Carpați** - prin întindere, ușoară accesibilitate, originalitatea și frumusețea peisajelor montane, bogăția de ape minerale și multiple posibilități de practicare a sporturilor de iarnă, constituie cea mai mare și mai complexă zonă turistică a țării. Aici se găsesc renumitele stațiuni montane internaționale Poiana Brașov, Sinaia, Predeal, care, alături de Borșa, Stâna de Vale, Păltiniș, Durău, Semenic, Muntele Mic, Bălea, dispun de hoteluri moderne și vile cochete, restaurante, numeroase posibilități de agrement, pârtii și instalații pentru sporturile de iarnă și transport pe cablu.

All the above mentioned constitute very attractive elements of the Romanian tourism offer, presenting a wide variety of tourism types: stay (seaside, mountain, spa), hunting and sport fishing, cultural tourism at large, professional tourism a.s.o.

Due to its geographical position and to the three natural elements defining its landscape structure and territory: the Carpathians, the Danube and the Black Sea, Romania has the status of a Pontian-Danubian-Carpathian country.

Each natural element, by its specific, has a certain capacity of tourism potential, pursued on major steps of relief, increasing from the plain to the hills and plateaus up to the mountains, with the exception of the Romanian seaside of the Black Sea and the Danube Delta which present physical and geographical original aspects.

Romania holds a huge treasury of archaeological traces, historical, architecture and art monuments, as well as a valuable patrimony certifying the continuous labour and life evolution on these lands and the development of the Romanian culture and art.

The main cultural and historical tourism resources are the following:

- archaeological artifacts;
- historical, architecture and art monuments of unique value;
- museums and memorial houses;
- folklore and traditions;
- tourist villages.

Here are some of the most representative tourism areas of Romania with their special characteristics:

- **Bucharest** - capital of Romania - the largest political, industrial, administrative, cultural, scientific and tourism centre of the country;
- **The Carpathians** - due to their width, easy access, original and beautiful mountain landscapes, rich mineral waters and lots of possibilities for winter sports, represent the largest and the most complex tourism area of the country. Here are located the international famous mountain resorts Poiana Brașov, Sinaia, Predeal which, besides Borșa, Stâna de Vale, Păltiniș, Durău, Semenic, Muntele Mic, Bălea, boast modern hotels and smart villas, restaurants, various entertainment facilities, tracks and installations for winter sports and cable transport.

Turismul balnear are, de asemenea, puternice baze de tratament, cazare și agrement în frumoasele stațiuni din depresiunile sau culoarele de văi carpatine: Băile Herculane, Băile Felix, Călimănești-Căciulata, Slănic-Moldova, Băile Tușnad, Covasna, Vatra Dornei etc.;

- **Litoralul românesc al Mării Negre** - zona respectivă are o alcătuire complexă care-i mărește valoarea turistică. Ea se desfășoară pe o lungime de 245 km, cu Delta Dunării și complexul de lagune Razim-Sinoe la nord, iar la sud pe circa 70 km se întinde litoralul turistic propriu-zis. Stațiunile de pe litoral, bine cunoscute în turismul internațional: Năvodari, Mamaia, Eforie Nord, Eforie Sud, Techirghiol, Costinești, Olimp, Neptun, Jupiter, Cap Aurora, Venus, Saturn, Mangalia, au moderne baze de cazare și tratament și diverse posibilități de agrement;

- **Delta Dunării**, este situată în partea de nord a litoralului românesc, la 122 km de Constanța. Se prezintă ca o imensă suprafață cu stuf, din care se desprind plauri cu nuferi, plante amfibii și carnivore, păduri de plopi și sălcii pletoase. Delta Dunării este totodată și cel mai bogat parc faunistic din Europa, cu peste 300 specii de păsări, 60 specii de pești de mare valoare economică;

- **Moldova de Nord, Bucovina sau "țara de Sus a Moldovei"** - este renumită pe plan internațional prin mănăstirile și bisericile sale - Voroneț, Moldovița, Sucevița, Humor, Arbore, Dragomirna, Putna etc.;

- **Maramureș - Oaș** - perimetrul respectiv reprezintă una dintre cele mai originale zone istorico-etnografice ale țării. Bisericile de lemn, porțile masive, au înscrustări originale și ornamente variate, ceramică cu motive decorative dacice (Vama-Oaș);

- **Zona Oltenia** se constituie ca o zonă turistică importantă, situată între Carpații Meridionali și Dunăre;

- **Zona Transilvania** - sub acest nume este cunoscută, încă din vremea cuceririi romane, regiunea geografică din România cuprinsă în interiorul arcului carpatic;

- **Moldova Centrală** - este provincia istorică românească situată la est de Carpații Orientali;

- **Dunărea** - a constituit încă din antichitate o arteră de comunicație între Europa Centrală și Peninsula Balcanică;

- **Banatul** - străveche vatră de locuire și de cultură românească, este situat în sud-vestul României, între Dunăre, Mureș și lanțul Carpaților Meridionali.

Spa tourism also boasts important treatment, accommodation and entertainment centres in beautiful resorts of the Carpathian valleys and plateaus: Băile Herculane, Băile Felix, Călimănești-Căciulata, Slănic-Moldova, Băile Tușnad, Covasna, Vatra Dornei a.s.o.;

- **The Romanian seaside of the Black Sea** - this region is a complex one which increases its tourism value. It lies on 245 km in length, with the Danube Delta and the lagoon complex Razim-Sinoe to the North while to the South, on about 70 km, there lies the seashore itself. The seaside resorts which are well known at international level: Năvodari, Mamaia, Eforie Nord, Eforie Sud, Techirghiol, Costinești, Olimp, Neptun, Jupiter, Cap Aurora, Venus, Saturn and Mangalia, have all modern accommodation, treatment centres and various entertainment opportunities;

- **The Danube Delta** - is located in the North of the Romanian seaside, 122 km from Constanța. It is a very wide area of rush, water lilies, carnivorous and amphibious plants, poplar woods and weeping willows. It is also the richest fauna park in Europe, with over 300 bird species and 60 fish species of great economic value;

- **North Moldavia, Bucovina or "Highlands of Moldavia"** - is famous at international level due to its monasteries and churches Voroneț, Moldovița, Sucevița, Humor, Arbore, Dragomirna, Putna a.s.o.;

- **Maramureș - Oaș** - this area represents one of the most original, historical and ethnographical regions of the country. There are wooden churches and massive gates having original engravings and various ornaments, Dacian pottery (Vama-Oaș);

- **Oltenia** - is a very important tourism area situated between the Southern Carpathians and the Danube;

- **Transylvania** - known as such since the Roman conquest, it is a geographical region of Romania situated inside the Carpathian arch;

- **Central Moldavia** - this is the Romanian historical district situated at East of the Eastern Carpathians;

- **The Danube** - since antiquity, it has been a communication channel between Central Europe and the Balkan Peninsula;

- **Banat** - this ancient habitation area and Romanian culture region, is situated in the South-Eastern part of Romania, between the Danube, the Mureș river and the Southern Carpathians chain.



1

**GEOGRAFIA ȘI ORGANIZAREA
ADMINISTRATIV-TERRITORIALĂ**

**GEOGRAPHY AND ADMINISTRATIVE-
TERRITORIAL ORGANISATION**

1.1 Poziția geografică a României Geographical position of Romania

	Punctul extrem (localitatea) <i>Extreme point (locality)</i>	Județul <i>County</i>	Longitudinea estică ¹⁾ <i>East longitude¹⁾</i>	Latitudinea nordică <i>North latitude</i>
Nord <i>North</i>	Satul Horodiștea <i>Horodiștea village</i>	Botoșani	26°42'05"	48°15'06"
Sud <i>South</i>	Orașul Zimnicea <i>Zimnicea town</i>	Teleorman	25°23'32"	43°37'07"
Est <i>East</i>	Orașul Sulina <i>Sulina town</i>	Tulcea	29°41'24"	45°09'36"
Vest <i>West</i>	Comuna Beba Veche <i>Beba Veche commune</i>	Timiș	20°15'44"	46°07'27"

¹⁾ După Greenwich.
According to Greenwich.

1.2 Lungimea frontierelor României Length of Romania's borders

	Lungimea frontierelor / <i>Border length</i>			
	Totală <i>Total</i>	Terestră <i>Land</i>	Fluvială <i>River</i>	Maritimă <i>Sea</i>
Total granițe <i>Total borders</i>	3149,9	1085,6	1816,9	247,4
Bulgaria <i>Bulgaria</i>	631,3	139,1	470,0	22,2
Serbia <i>Serbia</i>	546,4	256,8	289,6	-
Republica Moldova <i>Republic of Moldova</i>	681,3	-	681,3	-
Ucraina <i>Ukraine</i>	649,4	273,8	343,9	31,7
Ungaria <i>Hungary</i>	448,0	415,9	32,1	-
Marea Neagră <i>Black Sea</i>	193,5	-	-	193,5

Notă: Lungimile frontierelor sunt oficializate numai cu Serbia, respectiv Ungaria, celelalte frontiere fiind calculate unilateral.
Note: Lengths of borders are official only with Serbia and Hungary, respectively, the other borders being unilaterally calculated.

1.3 Principalele lacuri naturale

Major natural lakes

	Județul County	Suprafața (ha) Area (ha)	Volum (mil. m ³) Volume (mill. m ³)
Lacuri în circuri glaciare / Glacial cirques lakes			
Bucura	Hunedoara	10,5	0,5
Zănoaga Mare	Hunedoara	9,0	1,0
Bălea	Sibiu	4,7	0,2
Călcescu	Gorj	3,0	0,1
Lacuri în crater vulcanic / Volcanic crater lakes			
Sfânta Ana	Harghita	22,0	0,6
Lacuri în depresiuni carstice / Karstic depression lakes			
Zăton	Mehedinți	20,0	1,0
Iezerul Ighiu	Alba	5,3	0,2
Vintileasca	Vrancea	4,7	0,1
Lacuri de baraj natural / Natural storage reservoirs			
Lacul Roșu	Harghita	12,6	0,7
Bălătău	Bacău	6,0	0,1
Lacuri în crovuri (depresiune de tasare) / Clasto-karstic lakes			
Ianca	Brăila	322,0	1,6
Movila Miresii	Brăila	180,0	4,5
Lacul Sărat - Brăila	Brăila	39,0	0,2
Limane fluviatile / River banks			
Oltina	Constanța	2509,0	60,0
Iezerul Mostiștei	Călărași	1860,0	160,0 ¹⁾
Balta Albă	Buzău, Brăila	1012,0	5,1
Jirlău	Brăila	890,0	5,6
Amara-Buzău	Buzău	600,0	3,6
Snagov	Ilfov	575,0	17,3
Căldărușani	Ilfov	224,0	4,5
Hazarlâc	Constanța	168,0	0,8
Amara-Ialomița	Ialomița	132,0	2,6
Limane fluvio-maritime / River-maritime banks			
Tășaul	Constanța	2335,0	57,0
Techirghiol	Constanța	1161,0	41,8
Mangalia	Constanța	261,0	15,7
Tatlageac	Constanța	178,0	14,0
Lagune marine / Sea lagoons			
Razim	Tulcea	41500,0	909,0
Sinoie	Constanța	17150,0	210,7
Zmeica	Tulcea	5460,0	45,6
Siutghiol	Constanța	1900,0	88,7
Lacuri de luncă / River meadow lakes			
Brateș	Galați	2111,0	30,0
Bistreț	Dolj	1867,0	28,0
Suhaia	Teleorman	1094,0	18,0
Lacul Rotund	Tulcea	219,0	2,0
Lacuri din Delta Dunării / The Danube Delta lakes			
Dranov	Tulcea	2170,0	21,7
Lacul Roșu	Tulcea	1445,0	21,7
Gorgova	Tulcea	1377,5	13,8
Lumina	Tulcea	1367,5	20,5
Merhei	Tulcea	1057,5	15,9
Furtuna	Tulcea	977,5	9,8
Matița	Tulcea	652,5	9,8

¹⁾ Volum rezultat din lucrările de amenajare pentru irigații.
Volume resulted from planning works for irrigations.

1.4 Principalele lacuri antropice

1.4 Major anthropic lakes

Denumirea lacului antropice <i>Name of anthropic lake</i>	Județul <i>County</i>	Suprafața la nivel normal de retenție (ha) <i>Area at normal retention level (ha)</i>	Volumul la nivel normal de retenție (mil. m ³) <i>Volume at normal retention level (mill. m³)</i>	Categoria de folosință <i>Category of use</i>
Porțile de Fier	Mehedinți	70000	2400,0	energie / energy
Ostrovu Mare	Mehedinți	7920	800,0	energie / energy
Stânca-Costești	Botoșani	5900	735,0	complexă / complex
Izvorul				
Muntelui-Bicaz	Neamț	3100	1130,0	energie / energy
Strejești	Olt	2204	202,7	energie / energy
Ipotești	Olt	1692	110,0	energie / energy
Frunzaru	Olt	1280	96,0	energie / energy
Izbiceni	Olt	1095	74,0	energie / energy
Drăgănești	Olt	1080	76,0	energie / energy
Mihăilești	Ilfov	1013	76,3	complexă / complex
Vidra	Vâlcea	950	340,0	energie / energy
Fântânele	Cluj	884	212,9	energie / energy
Vidraru	Argeș	870	469,0	complexă / complex
Solești	Vaslui	452	15,8	complexă / complex
Oașa	Alba	447	131,0	energie / energy
Gura Apelor	Hunedoara	420	210,0	energie / energy
Siriu	Buzău	360	126,0	complexă / complex
Iovanu	Gorj	290	120,0	complexă / complex
Lacul Morii	Municipiul București ¹⁾	256	14,2	complexă / complex
Văcărești	Dâmbovița	234	14,1	complexă / complex
Brădișor	Vâlcea	230	38,0	energie / energy
Pușcași	Vaslui	230	8,0	complexă / complex
Pecineagu	Dâmbovița	182	63,0	complexă / complex
Drăcșani	Botoșani	500	6,1	piscicultură / pisciculture

¹⁾ Bucharest Municipality.

1.5 Principalele altitudini muntoase

1.5 Major mountain peaks

Denumirea vârfului muntos <i>Name of peak</i>	Denumirea masivului muntos <i>Name of massif</i>	Județul <i>County</i>	Altitudinea vârfului (m) <i>Height (m)</i>
Moldoveanu	Făgăraș	Argeș	2544
Negoiu	Făgăraș	Argeș, Brașov, Sibiu	2535
Parângu Mare	Parâng	Gorj, Hunedoara	2519
Peleaga	Retezat	Hunedoara	2509
Omu	Bucegi	Prahova, Brașov, Dâmbovița	2505
Retezat	Retezat	Hunedoara	2482
Iezeru Mare	Iezer	Argeș	2462
Păpușa	Iezer	Argeș	2391
Pietrosu	Rodna	Maramureș	2303
Gugu	Godeanu	Caraș-Severin, Hunedoara	2291
Suru	Făgăraș	Sibiu, Vâlcea	2283
Ineu	Rodna	Bistrița-Năsăud	2279
Cindrel	Cindrel	Sibiu	2244
Șteflești	Lotru	Sibiu, Vâlcea	2242
La Om (Piscul Baciului)	Piatra Craiului	Brașov	2238
Godeanu	Godeanu	Caraș-Severin, Gorj	2229
Căleanu	Țarcu	Caraș-Severin	2190
Țarcu	Țarcu	Caraș-Severin	2190
Leaota	Leaota	Dâmbovița, Argeș	2133
Vârful lui Pătru	Șureanu	Hunedoara	2130
Pietrosu	Căliman	Suceava, Mureș	2100
Șureanu	Șureanu	Hunedoara	2059
Ciucaș	Ciucaș	Brașov, Prahova	1954

1.6 Organizarea administrativă a teritoriului ¹⁾ României Administrative organisation of Romanian territory ¹⁾

	Suprafața totală (km ²) <i>Total area (km²)</i>	Numărul orașelor și municipiilor <i>Number of towns and municipalities</i>	din care: municipii <i>of which: municipalities</i>
ROMÂNIA	238397	320	103
Județul / County			
Alba	6242	11	4
Arad	7754	10	1
Argeș	6826	7	3
Bacău	6621	8	3
Bihor	7544	10	4
Bistrița-Năsăud	5355	4	1
Botoșani	4986	7	2
Brașov	5363	10	4
Brăila	4766	4	1
Buzău	6103	5	2
Caraș-Severin	8520	8	2
Călărași	5088	5	2
Cluj	6674	6	5
Constanța	7071	12	3
Covasna	3710	5	2
Dâmbovița	4054	7	2
Dolj	7414	7	3
Galați	4466	4	2
Giurgiu	3526	3	1
Gorj	5602	9	2
Harghita	6639	9	4
Hunedoara	7063	14	7
Ialomița	4453	7	3
Iași	5476	5	2
Ilföv	1583	8	-
Maramureș	6304	13	2
Mehedinți	4933	5	2
Mureș	6714	11	4
Neamț	5896	5	2
Olt	5498	8	2
Prahova	4716	14	2
Satu Mare	4418	6	2
Sălaj	3864	4	1
Sibiu	5432	11	2
Suceava	8553	16	5
Teleorman	5790	5	3
Timiș	8697	10	2
Tulcea	8499	5	1
Vaslui	5318	5	3
Vâlcea	5771	11	2
Vrancea	4857	5	2
Municipiul București <i>Bucharest Municipality</i>	238	1	1

¹⁾ La 31 decembrie 2019. / On December 31, 2019.



2

CAPACITATEA DE CAZARE TURISTICĂ

***TOURISTS' ACCOMMODATION
CAPACITY***

Prin **structură de primire turistică cu funcțiuni de cazare turistică** se înțelege orice construcție sau amenajare, care furnizează în mod permanent sau sezonier serviciul de cazare și alte servicii specifice pentru turiști.

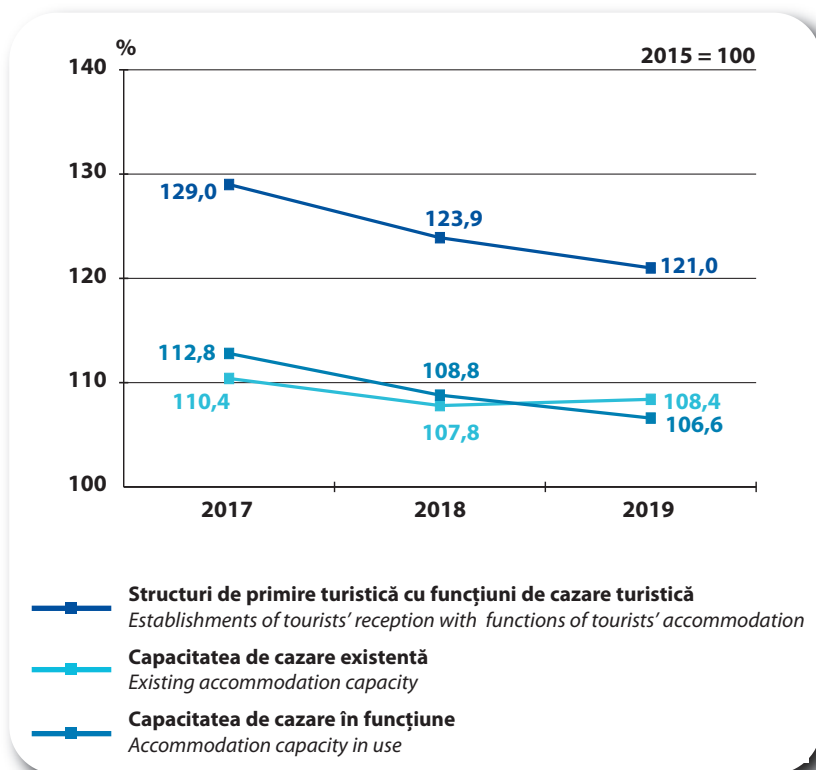
Nu se cuprind în structurile de primire turistică cu funcțiuni de cazare turistică: structurile de primire folosite în exclusivitate de posesori sau chiriași, pe o durată mai mare de un an, indiferent de clasificarea acestora; locuințele secundare ale populației, utilizate în scopuri turistice în mod exclusiv de posesorii acestora; căminele, internatele școlare pe perioada anului școlar, unitățile spitalicești (cu excepția sanatoriilor și altor spații similare ce practică în mod exclusiv activități turistice); vagoanele dormitor; adăposturile și refugiile montane și similare; barăcile și dormitoarele pentru muncitori, căminele de bătrâni și casele de copii.

Establishment of tourists' reception with functions of tourists' accommodation means any construction or arrangement which provides permanently or seasonally accommodation and other specific services to the tourists.

Establishments of tourists' reception with functions of tourists' accommodation do not include: establishments of accommodation used exclusively by owners or tenants for over a year, irrespective of their classification; secondary dwellings of the population used for tourism purposes exclusively by their owners; hostels and boarding schools during school year, hospital units (excepting sanatoria and other similar spaces which exclusively have tourism activities); sleeping cars; mountain shelters and refuges and similar; workers huts and bedrooms, retirement homes for old people and children hostels.

Structurile de primire turistică cu funcțiuni de cazare turistică și capacitatea de cazare turistică

g2.1 *Establishments of tourists' reception with functions of tourists' accommodation and the tourists' accommodation capacity*



În numărul structurilor de primire turistică cu funcțiuni de cazare turistică sunt cuprinse structurile de primire turistică existente la 31 iulie din anul respectiv, fiind excluse cele a căror activitate a fost întreruptă pentru o perioadă mai mare de timp, în vederea realizării unor reparații capitale sau pentru modificări importante ale capacității de cazare sau/și a categoriei de încadrare.

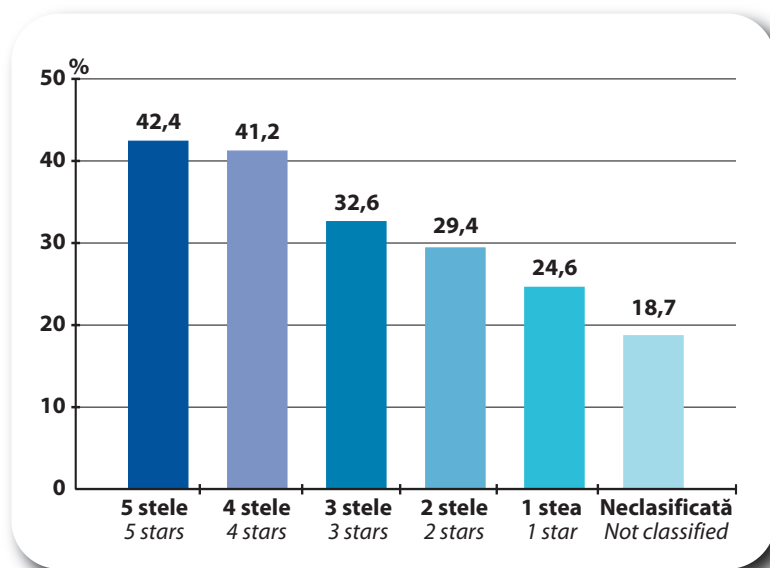
Capacitatea de cazare turistică existentă (instalată) reprezintă numărul de locuri de cazare de folosință turistică înscrise în ultimul act de recepție, omologare sau clasificare al structurii de primire turistică, exclusiv paturile suplimentare care se pot instala în caz de necesitate. Numărul de locuri a fost determinat pentru structurile existente la 31 iulie din anul respectiv.

The number of establishments of tourists' reception with functions of tourists' accommodation includes establishments of tourists' reception existing on July 31 of the respective year, excluding those whose activity was interrupted for a long period of time in order to carry out capital repairs or important changes of their accommodation capacity or/and category.

Existing (provided) tourists' accommodation capacity represents the number of beds used for the tourists' accommodation and registered in the last reception, homologation or classification document of tourists' accommodation establishment, the extra-beds which can be provided, if necessary, excluded. The number of beds was determined for the existing establishments on July 31 of the respective year.

Indicii de utilizare netă a capacității de cazare în funcțiune, pe categorii de confort, în anul 2019

g2.2 *Net use indices of tourists' accommodation capacity in use, by category of comfort, in 2019*



Cercetările statistice cuprind structuri de primire turistică cu funcțiuni de cazare turistică cu o capacitate de cazare instalată de cel puțin 5 locuri-pat.

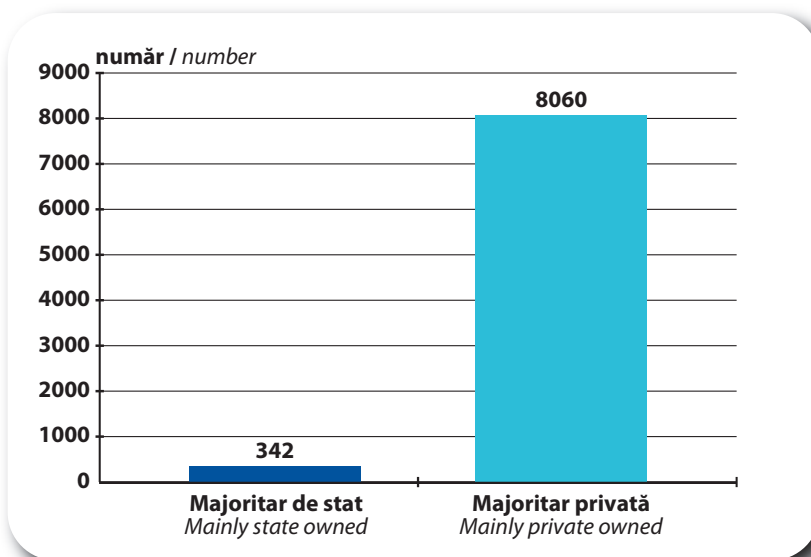
Capacitatea de cazare turistică în funcțiune (exprimată în locuri-zile) reprezintă numărul de locuri de cazare puse la dispoziția turiștilor de către structurile de primire turistică, ținând cont de numărul de zile cât acestea sunt deschise în perioada considerată. Se exclud locurile din camerele sau structurile închise temporar, din lipsă de turiști, pentru reparații capitale sau pentru alte motive.

The statistical surveys comprise establishments of tourists' reception with functions of tourists' accommodation having at least 5 beds as capacity of tourist's accommodation.

The tourists' accommodation capacity in use (expressed in places-days) represents the number of accommodation beds put at the disposal of tourists by the establishments of tourists' reception, taking into account the number of days they are opened in the respective period. The beds from the rooms or establishments temporarily closed, due to lack of tourists, for capital repairs or for other reasons, are excluded.

Structurile de primire turistică cu funcțiuni de cazare turistică, pe forme de proprietate, în anul 2019

g2.3 *Establishments of tourists' reception with functions of tourists' accommodation, by type of ownership, in 2019*



Gruparea indicatorilor s-a efectuat după forma de proprietate asupra capitalului social al unității și anume:

- **proprietate majoritar de stat** care cuprinde capitalul integral de stat, public de interes național și local, mixt (unde statul deține peste 50% din capital);
- **proprietate majoritar privată**, care cuprinde capitalul integral privat, mixt (peste 50% capital social privat), integral străin, cooperatist și obștesc.

The indicators have been grouped according to the ownership type of the unit of the social capital as follows:

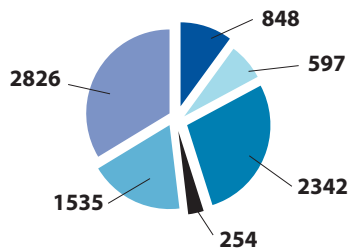
- **mainly state ownership** includes the public integral state capital of national and local interest and the mixed one (over 50% state owned social capital);
- **mainly private ownership** includes the integral private capital and the mixed one (over 50% private owned social capital), integral foreign capital and co-operative and community capital.

Structurile de primire turistică cu funcțiuni de cazare turistică și capacitatea de cazare turistică, pe destinații turistice, în anul 2019

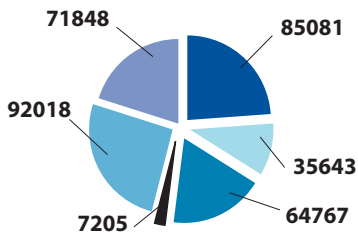
Establishments of tourists' reception with functions of tourists' accommodation and the tourists' accommodation capacity, by tourists destinations in 2019

g2.4

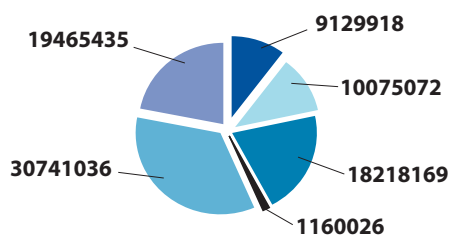
Structuri de primire turistică cu funcțiuni de cazare turistică - număr
Establishments of tourists' reception with functions of tourists' accommodation - number



Capacitatea de cazare existentă - locuri
Existing accommodation capacity - beds



Capacitatea de cazare în funcțiune - locuri - zile
Existing accommodation capacity in use - beds - days



- Litoral / Seaside
- Stațiuni balneare / Spas
- Stațiuni montane / Mountain resorts

- Delta Dunării / The Danube Delta
- București și orașele reședință / Bucharest and county residence cities
- Alte localități / Other localities

Structurile de primire turistică cu funcțiuni de cazare turistică și capacitatea de cazare turistică, pe tipuri de structuri

2.1 Establishments of tourists' reception with functions of tourists' accommodation and the tourists' accommodation capacity, by type of establishments

	2017	2018	2019	
Numărul de structuri <i>Number of establishments</i>				
TOTAL	7905	8453	8402	TOTAL
Hoteluri	1597	1636	1625	Hotels
Moteluri	222	231	219	Motels
Hanuri turistice	3	4	3	Tourist inns
Hosteluri	300	319	323	Hostels
Vile turistice	659	695	709	Tourist villas
Bungalouri	434	533	557	Bungalows
Cabane turistice	225	231	222	Tourist chalets
Sate de vacanță	9	10	9	Holiday villages
Campinguri	57	58	58	Camping sites
Tabere de elevi și preșcolari	57	59	55	School and pre-school camps
Popasuri turistice	40	47	47	Tourist halting places
Pensiuni turistice	1666	1709	1669	Tourist boarding houses
Pensiuni agroturistice	2556	2821	2800	Agro-tourist boarding houses
Căsuțe turistice	70	73	82	Houselet-type units
Spații de cazare pe nave	10	27	24	Ship accommodation places
Capacitatea de cazare existentă (număr de locuri) <i>Existing accommodation capacity (number of beds)</i>				
TOTAL	343720	353835	356562	TOTAL
Hoteluri	194884	197234	199922	Hotels
Moteluri	8902	8886	8599	Motels
Hanuri turistice	63	101	80	Tourist inns
Hosteluri	14211	14247	13721	Hostels
Vile turistice	15255	16555	16665	Tourist villas
Bungalouri	3554	3734	3758	Bungalows
Cabane turistice	6503	6384	6216	Tourist chalets
Sate de vacanță	539	493	477	Holiday villages
Campinguri	8784	8923	10513	Camping sites
Tabere de elevi și preșcolari	6436	6704	6408	School and pre-school camps
Popasuri turistice	1919	2517	2603	Tourist halting places
Pensiuni turistice	34816	35823	35198	Tourist boarding houses
Pensiuni agroturistice	44499	48574	49053	Agro-tourist boarding houses
Căsuțe turistice	2848	2782	2503	Houselet-type units
Spații de cazare pe nave	507	878	846	Ship accommodation places
Capacitatea de cazare în funcțiune (număr de locuri - zile) <i>Accommodation capacity in use (number of beds - days)</i>				
TOTAL	87655762	89075891	88789656	TOTAL
Hoteluri	51115580	51345975	51352048	Hotels
Moteluri	2633717	2720100	2679202	Motels
Hanuri turistice	36834	36173	28580	Tourist inns
Hosteluri	3511238	3465482	3365230	Hostels
Vile turistice	3546918	3738166	3753539	Tourist villas
Bungalouri	404070	424529	401346	Bungalows
Cabane turistice	1587103	1508188	1494759	Tourist chalets
Sate de vacanță	142222	109663	114390	Holiday villages
Campinguri	799138	753037	903792	Camping sites
Tabere de elevi și preșcolari	1111848	1167990	1020800	School and pre-school camps
Popasuri turistice	373383	360368	315469	Tourist halting places
Pensiuni turistice	10413485	10644927	10454735	Tourist boarding houses
Pensiuni agroturistice	11787897	12498050	12615982	Agro-tourist boarding houses
Căsuțe turistice	175966	230040	230114	Houselet-type units
Spații de cazare pe nave	16363	73203	59670	Ship accommodation places

Notă: Numărul de structuri și capacitatea de cazare existentă sunt la "31 iulie" din anul respectiv.

Note: Number of establishments and existing accommodation capacity on "July 31" of the respective year.

Structurile de primire turistică cu funcțiuni de cazare turistică și capacitatea de cazare turistică, pe forme de proprietate și tipuri de structuri, în anul 2019
Establishments of tourists' reception with functions of tourists' accommodation and the tourists' accommodation capacity, by type of ownership and type of establishments, in 2019

	Total	Majoritar de stat Mainly state owned	Majoritar privată Mainly private owned	
Numărul de structuri Number of establishments				
TOTAL	8402	342	8060	TOTAL
Hoteluri	1625	73	1552	Hotels
Moteluri	219	12	207	Motels
Hanuri turistice	3	-	3	Tourist inns
Hosteluri	323	29	294	Hostels
Vile turistice	709	29	680	Tourist villas
Bungalouri	557	72	485	Bungalows
Cabane turistice	222	19	203	Tourist chalets
Sate de vacanță	9	-	9	Holiday villages
Campinguri	58	5	53	Camping sites
Tabere de elevi și preșcolari	55	55	-	School and pre-school camps
Popasuri turistice	47	1	46	Tourist halting places
Pensiuni turistice	1669	9	1660	Tourist boarding houses
Pensiuni agroturistice	2800	34	2766	Agro-tourist boarding houses
Căsuțe turistice	82	4	78	Houselet-type units
Spații de cazare pe nave	24	-	24	Ship accommodation places
Capacitatea de cazare existentă (număr de locuri) Existing accommodation capacity (number of beds)				
TOTAL	356562	22701	333861	TOTAL
Hoteluri	199922	10971	188951	Hotels
Moteluri	8599	499	8100	Motels
Hanuri turistice	80	-	80	Tourist inns
Hosteluri	13721	1624	12097	Hostels
Vile turistice	16665	1200	15465	Tourist villas
Bungalouri	3758	257	3501	Bungalows
Cabane turistice	6216	278	5938	Tourist chalets
Sate de vacanță	477	-	477	Holiday villages
Campinguri	10513	466	10047	Camping sites
Tabere de elevi și preșcolari	6408	6408	-	School and pre-school camps
Popasuri turistice	2603	140	2463	Tourist halting places
Pensiuni turistice	35198	151	35047	Tourist boarding houses
Pensiuni agroturistice	49053	485	48568	Agro-tourist boarding houses
Căsuțe turistice	2503	222	2281	Houselet-type units
Spații de cazare pe nave	846	-	846	Ship accommodation places
Capacitatea de cazare în funcțiune (număr de locuri - zile) Accommodation capacity in use (number of beds - days)				
TOTAL	88789656	5398920	83390736	TOTAL
Hoteluri	51352048	3051464	48300584	Hotels
Moteluri	2679202	130751	2548451	Motels
Hanuri turistice	28580	-	28580	Tourist inns
Hosteluri	3365230	478649	2886581	Hostels
Vile turistice	3753539	295296	3458243	Tourist villas
Bungalouri	401346	23634	377712	Bungalows
Cabane turistice	1494759	68338	1426421	Tourist chalets
Sate de vacanță	114390	-	114390	Holiday villages
Campinguri	903792	52894	850898	Camping sites
Tabere de elevi și preșcolari	1020800	1020800	-	School and pre-school camps
Popasuri turistice	315469	34160	281309	Tourist halting places
Pensiuni turistice	10454735	39215	10415520	Tourist boarding houses
Pensiuni agroturistice	12615982	142721	12473261	Agro-tourist boarding houses
Căsuțe turistice	230114	60998	169116	Houselet-type units
Spații de cazare pe nave	59670	-	59670	Ship accommodation places

Structurile de primire turistică cu funcțiuni de cazare turistică și capacitatea de cazare turistică, pe tipuri de structuri și categorii de confort, în anul 2019

2.3 Establishments of tourists' reception with functions of tourists' accommodation and the tourists' accommodation capacity, by type of establishments and category of comfort, in 2019

	Total	5 stele	4 stele	3 stele	2 stele	1 stea	Neclasificate	
	5 stars	4 stars	3 stars	2 stars	1 star	1 star	Not classified	
Numărul de structuri <i>Number of establishments</i>								
TOTAL	8402	136	1012	4443	2160	544	107	TOTAL
Hoteluri	1625	38	378	870	303	34	2	Hotels
Moteluri	219	-	2	112	89	15	1	Motels
Hanuri turistice	3	-	-	1	2	-	-	Tourist inns
Hosteluri	323	-	1	147	123	48	4	Hostels
Vile turistice	709	41	122	359	160	23	4	Tourist villas
Bungalouri	557	-	-	142	174	229	12	Bungalows
Cabane turistice	222	-	-	119	53	42	8	Tourist chalets
Sate de vacanță	9	1	1	3	3	1	-	Holiday villages
Campinguri	58	-	1	9	17	20	11	Camping sites
Tabere de elevi și preșcolari	55	-	-	-	1	2	52	School and pre-school camps
Popasuri turistice	47	-	-	10	21	15	1	Tourist halting places
Pensiuni turistice	1669	20	199	997	411	42	-	Tourist boarding houses
Pensiuni agroturistice	2800	35	293	1648	767	57	-	Agro-tourist boarding houses
Căsuțe turistice	82	-	3	18	34	16	11	Houselet-type units
Spații de cazare pe nave	24	1	12	8	2	-	1	Ship accommodation places

Capacitatea de cazare existentă (număr de locuri)
Existing accommodation capacity (number of beds)

TOTAL	356562	10079	69343	170840	82212	15593	8495	TOTAL
Hoteluri	199922	8404	54602	92202	41349	3207	158	Hotels
Moteluri	8599	-	34	4610	3452	463	40	Motels
Hanuri turistice	80	-	-	38	42	-	-	Tourist inns
Hosteluri	13721	-	97	6462	5055	1971	136	Hostels
Vile turistice	16665	220	2370	9092	4351	554	78	Tourist villas
Bungalouri	3758	-	-	1131	779	1800	48	Bungalows
Cabane turistice	6216	-	-	3335	1454	1058	369	Tourist chalets
Sate de vacanță	477	32	82	228	122	13	-	Holiday villages
Campinguri	10513	-	494	1763	4277	2951	1028	Camping sites
Tabere de elevi și preșcolari	6408	-	-	-	115	229	6064	School and pre-school camps
Popasuri turistice	2603	-	-	463	996	1138	6	Tourist halting places
Pensiuni turistice	35198	464	4730	21249	7879	876	-	Tourist boarding houses
Pensiuni agroturistice	49053	929	6426	29485	11422	791	-	Agro-tourist boarding houses
Căsuțe turistice	2503	-	48	470	897	542	546	Houselet-type units
Spații de cazare pe nave	846	30	460	312	22	-	22	Ship accommodation places

Structurile de primire turistică cu funcțiuni de cazare turistică și capacitatea de cazare turistică, pe tipuri de structuri și categorii de confort, în anul 2019

2.3 Establishments of tourists' reception with functions of tourists' accommodation and the tourists' accommodation capacity, by type of establishments and category of comfort, in 2019

continuare / continued

	Total	5 stele 5 stars	4 stele 4 stars	3 stele 3 stars	2 stele 2 stars	1 stea 1 star	Neclasificate Not classified	
Capacitatea de cazare în funcțiune (număr de locuri - zile) <i>Accommodation capacity in use (number of beds - days)</i>								
TOTAL	88789656	3286965	20327671	44025882	17089694	2723054	1336390	TOTAL
Hoteluri	51352048	2803105	16389473	23474724	7944938	682138	57670	Hotels
Moteluri	2679202	-	8760	1425472	1082812	149238	12920	Motels
Hanuri turistice	28580	-	-	13870	12310	-	2400	Tourist inns
Hosteluri	3365230	-	35405	1563394	1214160	514986	37285	Hostels
Vile turistice	3753539	63243	634692	2078313	887887	70672	18732	Tourist villas
Bungalouri	401346	-	-	187911	55476	150879	7080	Bungalows
Cabane turistice	1494759	-	-	890684	287278	221127	95670	Tourist chalets
Sate de vacanță	114390	4896	-	26334	48850	34310	-	Holiday villages
Campinguri	903792	-	12452	165619	215541	476928	33252	Camping sites
Tabere de elevi și preșcolari	1020800	-	-	-	-	19510	1001290	School and pre-school camps
Popasuri turistice	315469	-	-	120771	137614	57084	-	Tourist halting places
Pensiuni turistice	10454735	140104	1441802	6350598	2305127	187937	29167	Tourist boarding houses
Pensiuni agroturistice	12615982	271267	1764905	7685298	2776630	117882	-	Agro-tourist boarding houses
Căsuțe turistice	230114	-	5416	25706	121071	40363	37558	Houselet-type units
Spații de cazare pe nave	59670	4350	34766	17188	-	-	3366	Ship accommodation places



Structurile de primire turistică cu funcțiuni de cazare turistică și capacitatea de cazare turistică, pe tipuri de structuri și destinații turistice, în anul 2019

2.4 Establishments of tourists' reception with functions of tourists' accommodation and the tourists' accommodation capacity, by type of establishments and tourist destinations, in 2019

	Total	Litoral ¹⁾ Seaside ¹⁾	Stațiuni balneare Spas	Stațiuni montane Mountain resorts
Numărul de structuri				
TOTAL	8402	848	597	2342
Hoteluri	1625	296	135	208
Moteluri	219	2	14	16
Hanuri turistice	3	-	-	-
Hosteluri	323	53	8	40
Vile turistice	709	156	86	214
Bungalouri	557	284	57	52
Cabane turistice	222	-	8	152
Sate de vacanță	9	-	-	4
Campinguri	58	12	7	12
Tabere de elevi și preșcolari	55	3	7	16
Popasuri turistice	47	2	5	14
Pensiuni turistice	1669	15	202	455
Pensiuni agroturistice	2800	15	64	1134
Căsuțe turistice	82	10	4	24
Spații de cazare pe nave	24	-	-	1
Capacitatea de cazare existentă (număr de locuri)				
TOTAL	356562	85081	35643	64767
Hoteluri	199922	66181	24712	18836
Moteluri	8599	155	503	939
Hanuri turistice	80	-	-	-
Hosteluri	13721	3300	339	1538
Vile turistice	16665	4848	1997	5183
Bungalouri	3758	1880	271	403
Cabane turistice	6216	-	194	4651
Sate de vacanță	477	-	-	256
Campinguri	10513	5815	624	1134
Tabere de elevi și preșcolari	6408	1012	752	1737
Popasuri turistice	2603	619	378	657
Pensiuni turistice	35198	427	4132	9428
Pensiuni agroturistice	49053	362	1474	19373
Căsuțe turistice	2503	482	267	582
Spații de cazare pe nave	846	-	-	50
Capacitatea de cazare în funcțiune (număr de locuri - zile)				
TOTAL	88789656	9129918	10075072	18218169
Hoteluri	51352048	7610217	7600312	6197101
Moteluri	2679202	22116	131737	296125
Hanuri turistice	28580	-	-	-
Hosteluri	3365230	280261	87507	387588
Vile turistice	3753539	382946	463555	1610310
Bungalouri	401346	129292	25671	94767
Cabane turistice	1494759	-	33550	1107656
Sate de vacanță	114390	-	-	56886
Campinguri	903792	493503	19872	173522
Tabere de elevi și preșcolari	1020800	90104	82561	222345
Popasuri turistice	315469	12512	85042	96969
Pensiuni turistice	10454735	46646	1201723	2881143
Pensiuni agroturistice	12615982	27924	332958	5030705
Căsuțe turistice	230114	34397	10584	58452
Spații de cazare pe nave	59670	-	-	4600

	Delta Dunării ²⁾ The Danube Delta ²⁾	București și orașele reședință ³⁾ Bucharest and county residence cities ³⁾	Alte localități Other localities	TOTAL
Number of establishments				
	254	1535	2826	TOTAL
	17	677	292	Hotels
	-	36	151	Motels
	-	2	1	Tourist inns
	-	131	91	Hostels
	44	96	113	Tourist villas
	37	3	124	Bungalows
	1	5	56	Tourist chalets
	1	-	4	Holiday villages
	4	6	17	Camping sites
	-	8	21	School and pre-school camps
	3	1	22	Tourist halting places
	13	534	450	Tourist boarding houses
	107	30	1450	Agro-tourist boarding houses
	6	6	32	Houselet-type units
	21	-	2	Ship accommodation places
Existing accommodation capacity (number of beds)				
	7205	92018	71848	TOTAL
	2016	68649	19528	Hotels
	-	1440	5562	Motels
	-	58	22	Tourist inns
	-	5184	3360	Hostels
	455	2190	1992	Tourist villas
	420	54	730	Bungalows
	20	148	1203	Tourist chalets
	32	-	189	Holiday villages
	794	752	1394	Camping sites
	-	795	2112	School and pre-school camps
	132	20	797	Tourist halting places
	313	11899	8999	Tourist boarding houses
	2381	573	24890	Agro-tourist boarding houses
	182	256	734	Houselet-type units
	460	-	336	Ship accommodation places
Accommodation capacity in use (number of beds - days)				
	1160026	30741036	19465435	TOTAL
	532881	23598485	5813052	Hotels
	-	490819	1738405	Motels
	-	20550	8030	Tourist inns
	-	1677599	932275	Hostels
	92628	673559	530541	Tourist villas
	43230	15006	93380	Bungalows
	3060	54189	296304	Tourist chalets
	4896	-	52608	Holiday villages
	33842	58429	124624	Camping sites
	-	205387	420403	School and pre-school camps
	16680	2040	102226	Tourist halting places
	39677	3734178	2551368	Tourist boarding houses
	331724	161565	6731106	Agro-tourist boarding houses
	6338	49230	71113	Houselet-type units
	55070	-	-	Ship accommodation places

¹⁾ Exclusiv Municipiul Constanța. / The Municipality of Constanța excluded.

²⁾ Inclusiv Municipiul Tulcea. / The Municipality of Tulcea included.

³⁾ Exclusiv Municipiul Tulcea. / The Municipality of Tulcea excluded.

Camerile existente în structurile de primire turistică cu funcțiuni de cazare turistică, în anul 2019

2.5 Existing rooms in the establishments of tourists' reception with functions of tourists' accommodation, in 2019

Total	După dotarea cu instalații sanitare: By endowment with sanitary installations:		După numărul de By number of beds		
	Cu baie sau duș With bath or shower	Fără baie sau duș Without bath or shower	Cu un pat de un loc Single	Cu un pat de 2 locuri Double	Cu 2 paturi de un loc Twin
TOTAL	162935	157448	6191	65665	71160
Hoteluri	99715	98978	4219	36802	50266
Moteluri	4065	3999	66	1206	1976
Hanuri turistice	41	41	-	21	11
Hosteluri	5380	4817	563	265	1519
Vile turistice	7792	7499	293	169	3376
Bungalouri	1426	901	525	30	279
Cabane turistice	2482	2189	293	39	912
Sate de vacanță	174	165	9	2	86
Campinguri	188	78	110	-	8
Tabere de elevi și preșcolari	1525	617	908	13	47
Popasuri turistice	269	234	35	6	93
Pensiuni turistice	16536	16036	500	613	8394
Pensiuni agroturistice	22927	21479	1448	548	12774
Spații de cazare pe nave	415	415	-	14	148

locuri în camere: in the rooms:			După modul de funcționare: By type of use:		TOTAL
Cu mai mult de 2 paturi 2 beds +	Camere în apartamente Rooms in apartments	Camere pentru persoane cu dizabilități Rooms for persons with disabilities	Permanente Permanent	Sezoniere Seasonal	
10318	9034	567	124921	38014	TOTAL
2261	5661	506	69859	29856	Hotels
347	262	7	3969	96	Motels
3	-	-	41	-	Tourist inns
1489	242	7	4083	1297	Hostels
647	596	2	5120	2672	Tourist villas
221	39	2	367	1059	Bungalows
513	115	-	2455	27	Tourist chalets
24	-	-	158	16	Holiday villages
81	6	-	53	135	Camping sites
1121	8	-	1048	477	School and pre-school camps
37	9	-	234	35	Tourist halting places
1528	953	23	16089	447	Tourist boarding houses
2042	1128	20	21227	1700	Agro-tourist boarding houses
4	15	-	218	197	Ship accommodation places





3

ACTIVITATEA DE CAZARE TURISTICĂ

**THE TOURISTS' ACCOMMODATION
ACTIVITY**

Numărul turiștilor cazați în structurile de primire turistică cu funcțiuni de cazare turistică cuprinde toate persoanele (români și străini) care călătoresc în afara localităților în care își au domiciliul stabil, pentru o perioadă mai mică de 12 luni și stau cel puțin o noapte într-o structură de primire turistică în zone vizitate din țară; motivul principal al călătoriei este altul decât acela de a desfășura o activitate remunerată în locurile vizitate.

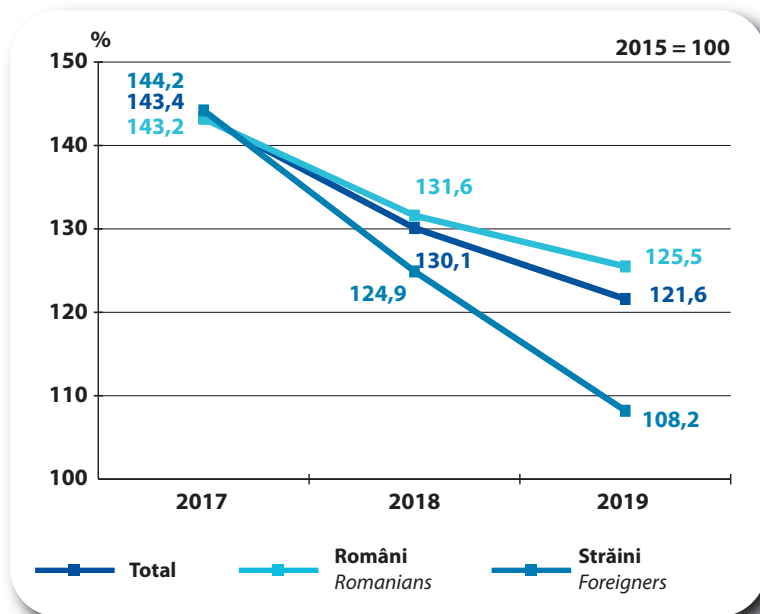
Înnoptarea reprezintă fiecare noapte pentru care o persoană este înregistrată într-o structură de primire turistică cu funcțiuni de cazare turistică, indiferent dacă fizic este prezentă sau nu în cameră.

The number of tourists accommodated in the establishments of tourists' reception with function of tourists' accommodation includes all persons (Romanians and foreigners) who travel outside the localities of residence, for less than 12 months and who stay at least one night in an establishment of tourists' reception in the visited areas of the respective country; the main reason of the trip is other than carrying out a paid activity in the visited places.

The overnight stay represents every night for which one person is registered into an establishment of tourists' reception with functions of tourists' accommodation, no matter if the person is present or absent from the room.

Turiștii cazați în structurile de primire turistică cu funcțiuni de cazare turistică

g3.1 *Tourists accommodated in the establishments of tourists' reception with functions of tourists' accommodation*



Înregistrarea turistului străin care este cazat într-o structură de primire turistică cu funcțiuni de cazare turistică se face după **țara sau zona geografică de reședință** a acestuia.

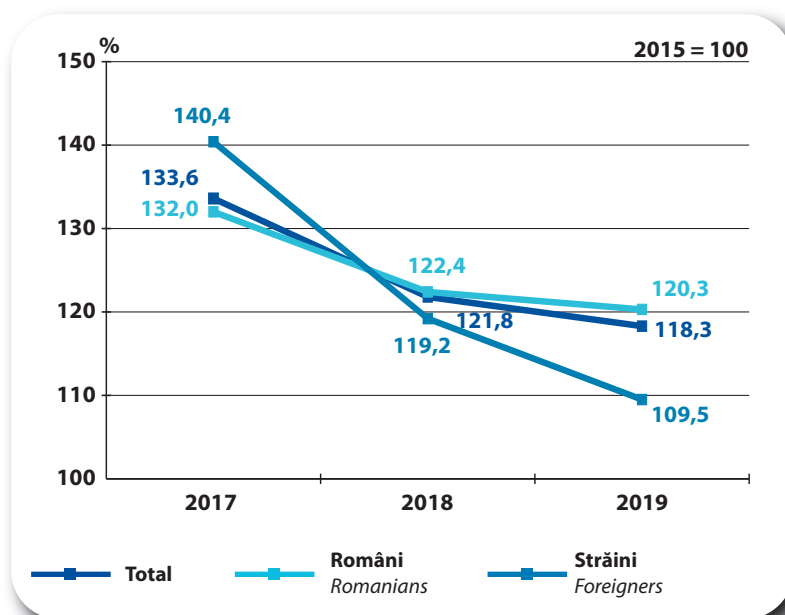
Indicii de utilizare netă a capacității de cazare turistică în funcțiune se calculează prin raportarea numărului de înnoptări realizate, la capacitatea de cazare turistică în funcțiune, din perioada respectivă.

The accommodation of the foreign tourist is done in an establishment of tourists' reception with functions of tourists' accommodation and he/she, is registered by his/her country of residence or geographical residence area.

Net use indices of the capacity of tourists' accommodation in use are calculated as the ratio between the number of overnight stays and the capacity of tourists' accommodation in use in the respective period.

Înnoptările în structurile de primire turistică cu funcțiuni de cazare turistică

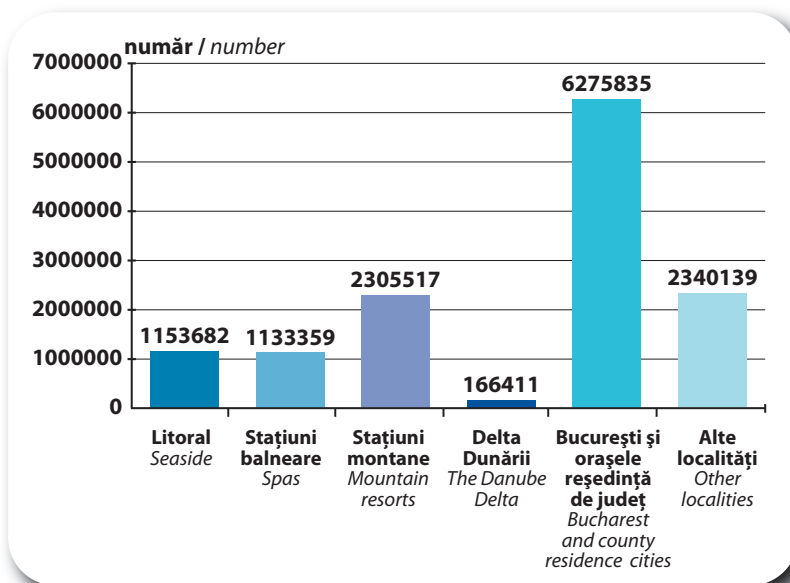
g3.2 *Overnight stays in the establishments of tourists' reception with functions of tourists' accommodation*



Turiiștii cazați în structurile de primire turistică cu funcțiuni de cazare turistică, pe destinații turistice, în anul 2019

Tourists accommodated in the establishments of tourists' reception with functions of tourists' accommodation, by tourist destinations, in 2019

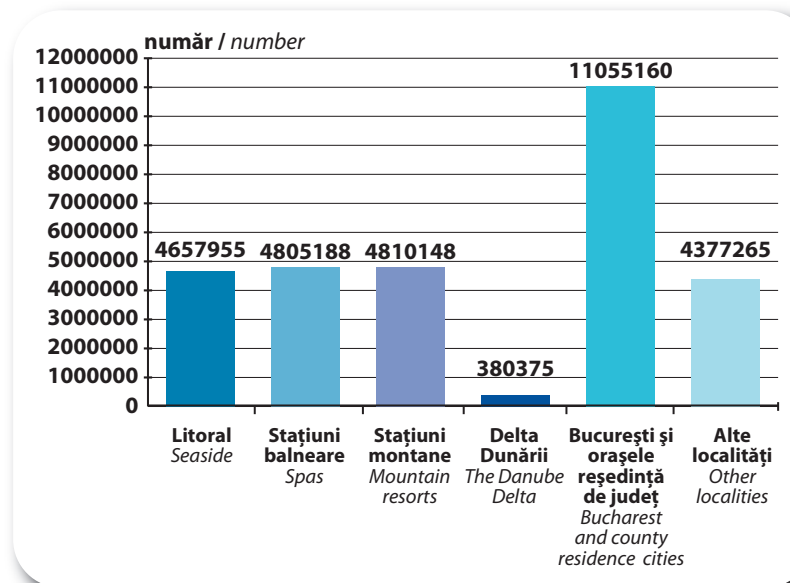
g3.3



Înoptările în structurile de primire turistică cu funcțiuni de cazare turistică, pe destinații turistice, în anul 2019

Overnight stays in the establishments of tourists' reception with functions of tourists' accommodation, by tourist destinations, in 2019

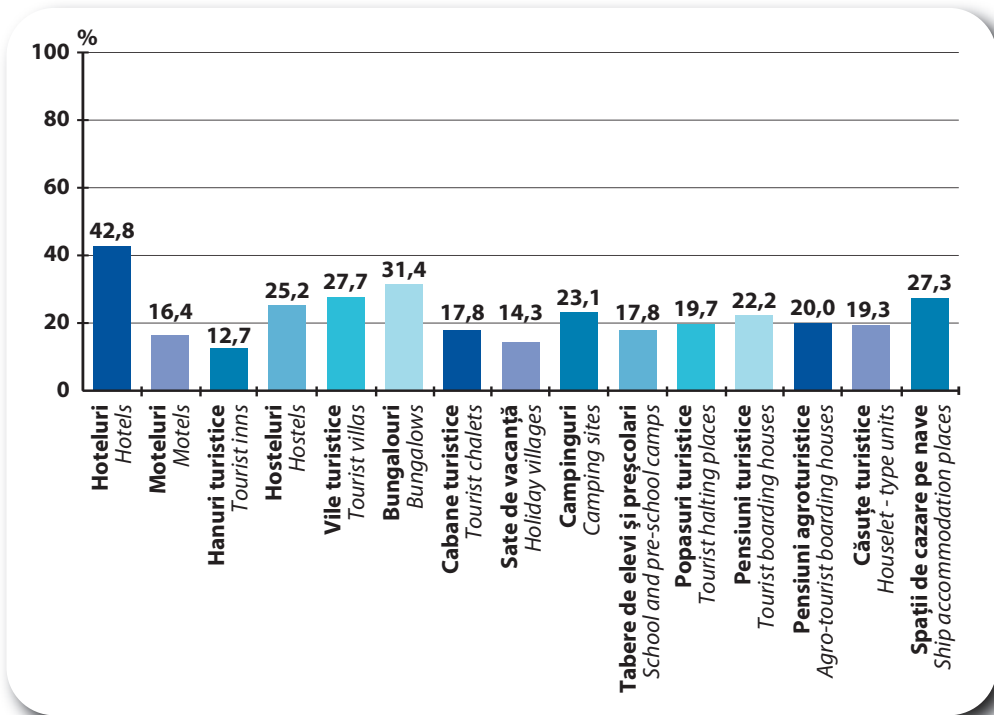
g3.4



Indicii de utilizare netă a capacității de cazare turistică în funcțiune, pe tipuri de structuri de primire turistică cu funcțiuni de cazare turistică, în anul 2019

Net use indices of the tourist accommodation capacity in use, by type of establishments of tourists' reception with functions of tourists' accommodation, in 2019

g3.5



Turiștii cazați în structurile de primire turistică cu funcțiuni de cazare turistică, pe tipuri de structuri

3.1 Tourists accommodated in the establishments of tourists' reception with functions of tourists' accommodation, by type of establishments

număr turiști / number of tourists

	2017	2018	2019	
Total				
TOTAL	12143346	12905131	13374943	TOTAL
Hoteluri	8624783	9066781	9352239	Hotels
Moteluri	251047	268310	276928	Motels
Hanuri turistice	3928	2630	2911	Tourist inns
Hosteluri	374806	383696	393038	Hostels
Vile turistice	409165	440497	463600	Tourist villas
Bungalouri	32196	40538	40370	Bungalows
Cabane turistice	136832	144182	153374	Tourist chalets
Sate de vacanță	6233	4841	6341	Holiday villages
Campinguri	49484	38519	60341	Camping sites
Tabere de elevi și preșcolari	48213	54731	46949	School and pre-school camps
Popasuri turistice	31014	30530	25152	Tourist halting places
Pensiuni turistice	1157665	1234295	1254476	Tourist boarding houses
Pensiuni agroturistice	1004400	1173455	1272878	Agro-tourist boarding houses
Căsuțe turistice	12100	16350	20556	Houselet-type units
Spații de cazare pe nave	1480	5776	5790	Ship accommodation places
Români <i>Romanians</i>				
TOTAL	9383266	10108509	10691195	TOTAL
Hoteluri	6230359	6648003	7043134	Hotels
Moteluri	236588	251499	262719	Motels
Hanuri turistice	3378	2407	2857	Tourist inns
Hosteluri	293593	299007	317265	Hostels
Vile turistice	374445	398301	424127	Tourist villas
Bungalouri	29896	38484	38211	Bungalows
Cabane turistice	127350	134273	144543	Tourist chalets
Sate de vacanță	5644	4217	5298	Holiday villages
Campinguri	39511	29954	51362	Camping sites
Tabere de elevi și preșcolari	47738	53725	46874	School and pre-school camps
Popasuri turistice	30027	29709	24585	Tourist halting places
Pensiuni turistice	1035214	1114622	1133674	Tourist boarding houses
Pensiuni agroturistice	917213	1083662	1171790	Agro-tourist boarding houses
Căsuțe turistice	11537	15963	19941	Houselet-type units
Spații de cazare pe nave	773	4683	4815	Ship accommodation places
Străini <i>Foreigners</i>				
TOTAL	2760080	2796622	2683748	TOTAL
Hoteluri	2394424	2418778	2309105	Hotels
Moteluri	14459	16811	14209	Motels
Hanuri turistice	550	223	54	Tourist inns
Hosteluri	81213	84689	75773	Hostels
Vile turistice	34720	42196	39473	Tourist villas
Bungalouri	2300	2054	2159	Bungalows
Cabane turistice	9482	9909	8831	Tourist chalets
Sate de vacanță	589	624	1043	Holiday villages
Campinguri	9973	8565	8979	Camping sites
Tabere de elevi și preșcolari	475	1006	75	School and pre-school camps
Popasuri turistice	987	821	567	Tourist halting places
Pensiuni turistice	122451	119673	120802	Tourist boarding houses
Pensiuni agroturistice	87187	89793	101088	Agro-tourist boarding houses
Căsuțe turistice	563	387	615	Houselet-type units
Spații de cazare pe nave	707	1093	975	Ship accommodation places

Sosiri ale turiștilor în structurile de primire turistică cu funcțiuni de cazare turistică, pe principalele destinații turistice, tipuri de structuri și categorii de confort, în anul 2019
3.2 Tourists' arrivals in the establishments of tourists' reception with functions of tourists' accommodation, by main tourist destinations, type of establishments and category of comfort, in 2019

număr turiști / number of tourists

	Total	5 stele	4 stele	3 stele	2 stele	1 stea	Neclasificate	
		5 stars	4 stars	3 stars	2 stars	1 star	Not classified	
	Total țară							
	Total country							
TOTAL	13374943	719401	4200600	6297936	1826109	259468	71429	TOTAL
Români	10691195	327208	2880569	5533277	1653338	228832	67971	Romanians
Străini	2683748	392193	1320031	764659	172771	30636	3458	Foreigners
Hoteluri	9352239	651188	3636995	3993508	974745	93039	2764	Hotels
Români	7043134	268731	2375324	3418313	890284	87840	2642	Romanians
Străini	2309105	382457	1261671	575195	84461	5199	122	Foreigners
Moteluri	276928	-	1444	144577	121432	9258	217	Motels
Români	262719	-	1399	135898	116289	8916	217	Romanians
Străini	14209	-	45	8679	5143	342	-	Foreigners
Hanuri turistice	2911	-	-	869	1732	-	310	Tourist inns
Români	2857	-	-	815	1732	-	310	Romanians
Străini	54	-	-	54	-	-	-	Foreigners
Hosteluri	393038	-	9199	171017	155903	54202	2717	Hostels
Români	317265	-	7734	149767	121942	35105	2717	Romanians
Străini	75773	-	1465	21250	33961	19097	-	Foreigners
Vile turistice	463600	5797	101518	270157	81736	3276	1116	Tourist villas
Români	424127	4795	88397	251805	74865	3149	1116	Romanians
Străini	39473	1002	13121	18352	6871	127	-	Foreigners
Bungalouri	40370	-	-	23759	4093	11775	743	Bungalows
Români	38211	-	-	22056	3747	11667	741	Romanians
Străini	2159	-	-	1703	346	108	2	Foreigners
Cabane turistice	153374	-	-	96639	30011	17254	9470	Tourist chalets
Români	144543	-	-	89857	29412	17008	8266	Romanians
Străini	8831	-	-	6782	599	246	1204	Foreigners
Sate de vacanță	6341	684	-	2092	2259	1306	-	Holiday villages
Români	5298	463	-	2028	2229	578	-	Romanians
Străini	1043	221	-	64	30	728	-	Foreigners
Campinguri	60341	-	2078	6437	16399	33793	1634	Camping sites
Români	51362	-	2078	4839	13725	29634	1086	Romanians
Străini	8979	-	-	1598	2674	4159	548	Foreigners
Tabere de elevi și preșcolari	46949	-	-	-	-	1421	45528	School and pre-school camps
Români	46874	-	-	-	-	1421	45453	Romanians
Străini	75	-	-	-	-	-	75	Foreigners
Popasuri turistice	25152	-	-	9280	8156	7716	-	Tourist halting places
Români	24585	-	-	9055	7950	7580	-	Romanians
Străini	567	-	-	225	206	136	-	Foreigners
Pensiuni turistice	1254476	24619	216783	779768	214198	14843	4265	Tourist boarding houses
Români	1133674	19012	186656	711556	199043	14645	2762	Romanians
Străini	120802	5607	30127	68212	15155	198	1503	Foreigners
Pensiuni agroturistice	1272878	36505	229368	795715	204245	7045	-	Agro-tourist boarding houses
Români	1171790	33671	215993	733907	181356	6863	-	Romanians
Străini	101088	2834	13375	61808	22889	182	-	Foreigners
Căsuțe turistice	20556	-	775	1864	11200	4540	2177	Houselet-type units
Romani	19941	-	772	1806	10764	4426	2173	Romanians
Străini	615	-	3	58	436	114	4	Foreigners
Spații de cazare pe nave	5790	608	2440	2254	-	-	488	Ship accommodation places
Români	4815	536	2216	1575	-	-	488	Romanians
Străini	975	72	224	679	-	-	-	Foreigners

**Sosiri ale turiștilor în structurile de primire turistică cu funcțiuni de cazare turistică,
pe principalele destinații turistice, tipuri de structuri și categorii de confort, în anul 2019**
**3.2 Tourists' arrivals in the establishments of tourists' reception with functions of tourists'
accommodation, by main tourist destinations, type of establishments and category of comfort, in 2019**

număr turiști - continuare / number of tourists - continued

	Total	5 stele 5 stars	4 stele 4 stars	3 stele 3 stars	2 stele 2 stars	1 stea 1 star	Neclasificate Not classified	
	Litoral¹⁾ Seaside¹⁾							
TOTAL	1153682	35724	277412	536997	240676	54669	8204	TOTAL
Români	1119401	32050	257238	529992	238117	53802	8202	Romanians
Străini	34281	3674	20174	7005	2559	867	2	Foreigners
Hoteluri	988379	34995	270636	476049	192471	14228	-	Hotels
Români	957004	31321	250658	469677	191330	14018	-	Romanians
Străini	31375	3674	19978	6372	1141	210	-	Foreigners
Moteluri	2315	-	-	-	2315	-	-	Motels
Români	2178	-	-	-	2178	-	-	Romanians
Străini	137	-	-	-	137	-	-	Foreigners
Hosteluri	33882	-	-	20603	10917	2362	-	Hostels
Români	33370	-	-	20392	10616	2362	-	Romanians
Străini	512	-	-	211	301	-	-	Foreigners
Vile turistice	54154	-	6617	28418	16956	2163	-	Tourist villas
Români	53429	-	6421	28034	16864	2110	-	Romanians
Străini	725	-	196	384	92	53	-	Foreigners
Bungalouri	11855	-	-	1486	1554	8072	743	Bungalows
Români	11851	-	-	1484	1554	8072	741	Romanians
Străini	4	-	-	2	-	-	2	Foreigners
Campinguri	39814	-	-	4066	11161	24587	-	Camping sites
Români	38338	-	-	4048	10279	24011	-	Romanians
Străini	1476	-	-	18	882	576	-	Foreigners
Tabere de elevi și preșcolari	6992	-	-	-	-	-	6992	School and pre-school camps
Români	6992	-	-	-	-	-	6992	Romanians
Străini	-	-	-	-	-	-	-	Foreigners
Popasuri turistice	1040	-	-	-	-	1040	-	Tourist halting places
Români	1040	-	-	-	-	1040	-	Romanians
Străini	-	-	-	-	-	-	-	Foreigners
Pensiuni turistice	6233	729	-	2400	3104	-	-	Tourist boarding houses
Români	6209	729	-	2382	3098	-	-	Romanians
Străini	24	-	-	18	6	-	-	Foreigners
Pensiuni agroturistice	4900	-	-	3327	1371	202	-	Agro-tourist boarding houses
Români	4900	-	-	3327	1371	202	-	Romanians
Străini	-	-	-	-	-	-	-	Foreigners
Căsuțe turistice	4118	-	159	648	827	2015	469	Houselet-type units
Români	4090	-	159	648	827	1987	469	Romanians
Străini	28	-	-	-	-	28	-	Foreigners

¹⁾ Exclusiv Municipiul Constanța. / The Municipality of Constanța excluded.

**Sosiri ale turiștilor în structurile de primire turistică cu funcțiuni de cazare turistică,
pe principalele destinații turistice, tipuri de structuri și categorii de confort, în anul 2019**
**3.2 Tourists' arrivals in the establishments of tourists' reception with functions of tourists'
accommodation, by main tourist destinations, type of establishments and category of comfort, in 2019**

număr turiști - continuare / number of tourists - continued

	Total	5 stele 5 stars	4 stele 4 stars	3 stele 3 stars	2 stele 2 stars	1 stea 1 star	Neclasificate Not classified	
Stațiuni balneare Spas								
TOTAL	1133359	25164	291919	590280	211907	9668	4421	TOTAL
Români	1098706	24047	277196	575514	208052	9478	4419	Romanians
Străini	34653	1117	14723	14766	3855	190	2	Foreigners
Hoteluri	889867	22266	264894	441229	161478	-	-	Hotels
Români	867026	21325	251115	434574	160012	-	-	Romanians
Străini	22841	941	13779	6655	1466	-	-	Foreigners
Moteluri	18164	-	-	10246	7918	-	-	Motels
Români	17455	-	-	9537	7918	-	-	Romanians
Străini	709	-	-	709	-	-	-	Foreigners
Hosteluri	7000	-	-	4266	2734	-	-	Hostels
Români	6963	-	-	4229	2734	-	-	Romanians
Străini	37	-	-	37	-	-	-	Foreigners
Vile turistice	53835	1822	7568	32942	11338	165	-	Tourist villas
Români	52782	1646	7311	32534	11163	128	-	Romanians
Străini	1053	176	257	408	175	37	-	Foreigners
Bungalouri	2255	-	-	658	-	1597	-	Bungalows
Români	2132	-	-	590	-	1542	-	Romanians
Străini	123	-	-	68	-	55	-	Foreigners
Cabane turistice	2593	-	-	1073	112	1302	106	Tourist chalets
Români	2566	-	-	1058	102	1302	104	Romanians
Străini	27	-	-	15	10	-	2	Foreigners
Campinguri	1940	-	-	-	1427	513	-	Camping sites
Români	1419	-	-	-	938	481	-	Romanians
Străini	521	-	-	-	489	32	-	Foreigners
Tabere de elevi și preșcolari	5357	-	-	-	-	1391	3966	School and pre-school camps
Români	5357	-	-	-	-	1391	3966	Romanians
Străini	-	-	-	-	-	-	-	Foreigners
Popasuri turistice	7247	-	-	27	2922	4298	-	Tourist halting places
Români	7194	-	-	27	2902	4265	-	Romanians
Străini	53	-	-	-	20	33	-	Foreigners
Pensiuni turistice	101582	1076	17374	61692	20879	402	159	Tourist boarding houses
Români	97692	1076	16781	60123	19184	369	159	Romanians
Străini	3890	-	593	1569	1695	33	-	Foreigners
Pensiuni agroturistice	43261	-	2083	38147	3031	-	-	Agro-tourist boarding houses
Români	37862	-	1989	32842	3031	-	-	Romanians
Străini	5399	-	94	5305	-	-	-	Foreigners
Căsuțe turistice	258	-	-	-	68	-	190	Houselet-type units
Români	258	-	-	-	68	-	190	Romanians
Străini	-	-	-	-	-	-	-	Foreigners

**Sosiri ale turiștilor în structurile de primire turistică cu funcțiuni de cazare turistică,
pe principalele destinații turistice, tipuri de structuri și categorii de confort, în anul 2019**
**3.2 Tourists' arrivals in the establishments of tourists' reception with functions of tourists'
accommodation, by main tourist destinations, type of establishments and category of comfort, in 2019**

număr turiști - continuare / number of tourists - continued

	Total	5 stele 5 stars	4 stele 4 stars	3 stele 3 stars	2 stele 2 stars	1 stea 1 star	Neclasificate Not classified	
Stațiuni montane Mountain resorts								
TOTAL	2305517	70386	765360	1113094	297400	39482	19795	TOTAL
Români	2109378	62824	671429	1045656	275448	35426	18595	Romanians
Străini	196139	7562	93931	67438	21952	4056	1200	Foreigners
din care:								of which:
Hoteluri	1173370	40907	553292	468636	102496	8039	-	Hotels
Români	1038368	35143	472643	430087	92572	7923	-	Romanians
Străini	135002	5764	80649	38549	9924	116	-	Foreigners
Moteluri	25043	-	1444	6371	15981	1247	-	Motels
Români	23619	-	1399	6053	15120	1047	-	Romanians
Străini	1424	-	45	318	861	200	-	Foreigners
Hosteluri	27373	-	-	23453	2072	1848	-	Hostels
Români	25885	-	-	22647	1397	1841	-	Romanians
Străini	1488	-	-	806	675	7	-	Foreigners
Vile turistice	159637	743	31291	96353	29611	601	1038	Tourist villas
Români	151680	737	29455	92204	27648	598	1038	Romanians
Străini	7957	6	1836	4149	1963	3	-	Foreigners
Bungalouri	8050	-	-	5559	1025	1466	-	Bungalows
Români	6966	-	-	4844	709	1413	-	Romanians
Străini	1084	-	-	715	316	53	-	Foreigners
Cabane turistice	116384	-	-	69183	27078	12766	7357	Tourist chalets
Români	110833	-	-	65137	26553	12530	6613	Romanians
Străini	5551	-	-	4046	525	236	744	Foreigners
Sate de vacanță	3029	-	-	2092	937	-	-	Holiday villages
Români	2935	-	-	2028	907	-	-	Romanians
Străini	94	-	-	64	30	-	-	Foreigners
Campinguri	7365	-	-	-	1571	4967	827	Camping sites
Români	3401	-	-	-	1303	1695	403	Romanians
Străini	3964	-	-	-	268	3272	424	Foreigners
Tabere de elevi și preșcolari	9117	-	-	-	-	-	9117	School and pre-school camps
Români	9089	-	-	-	-	-	9089	Romanians
Străini	28	-	-	-	-	-	28	Foreigners
Popasuri turistice	6467	-	-	4762	1298	407	-	Tourist halting places
Români	6343	-	-	4673	1263	407	-	Romanians
Străini	124	-	-	89	35	-	-	Foreigners
Pensiuni turistice	272969	12921	79997	144590	31246	4215	-	Tourist boarding houses
Români	255503	11288	72722	137635	29763	4095	-	Romanians
Străini	17466	1633	7275	6955	1483	120	-	Foreigners
Pensiuni agroturistice	492553	15815	99252	291229	82511	3746	-	Agro-tourist boarding houses
Români	470757	15656	95126	279523	76751	3701	-	Romanians
Străini	21796	159	4126	11706	5760	45	-	Foreigners
Căsuțe turistice	3708	-	84	414	1574	180	1456	Houselet-type units
Români	3571	-	84	397	1462	176	1452	Romanians
Străini	137	-	-	17	112	4	4	Foreigners

**Sosiri ale turiștilor în structurile de primire turistică cu funcțiuni de cazare turistică,
pe principalele destinații turistice, tipuri de structuri și categorii de confort, în anul 2019**
**3.2 Tourists' arrivals in the establishments of tourists' reception with functions of tourists'
accommodation, by main tourist destinations, type of establishments and category of comfort, in 2019**

număr turiști - continuare / number of tourists - continued

	Total	5 stele 5 stars	4 stele 4 stars	3 stele 3 stars	2 stele 2 stars	1 stea 1 star	Neclasificate Not classified	
	Delta Dunării²⁾							
	The Danube Delta²⁾							
TOTAL	166411	4926	53047	100061	6927	341	1109	TOTAL
Români	146006	4141	48086	86336	6027	307	1109	Romanians
Străini	20405	785	4961	13725	900	34	-	Foreigners
din care:								of which:
Hoteluri	85776	-	20636	63423	1717	-	-	Hotels
Români	70476	-	17690	51666	1120	-	-	Romanians
Străini	15300	-	2946	11757	597	-	-	Foreigners
Pensiuni turistice	7443	-	615	5484	1344	-	-	Tourist boarding houses
Români	7174	-	613	5297	1264	-	-	Romanians
Străini	269	-	2	187	80	-	-	Foreigners
Pensiuni agroturistice	39843	3634	15601	16899	3709	-	-	Agro-tourist boarding houses
Români	37495	3142	14585	16263	3505	-	-	Romanians
Străini	2348	492	1016	636	204	-	-	Foreigners
Popasuri turistice	893	-	-	893	-	-	-	Tourist halting places
Români	855	-	-	855	-	-	-	Romanians
Străini	38	-	-	38	-	-	-	Foreigners
Vile turistice	15510	-	11145	3789	157	341	78	Tourist villas
Români	14591	-	10375	3693	138	307	78	Romanians
Străini	919	-	770	96	19	34	-	Foreigners
Căsuțe turistice	718	-	532	186	-	-	-	Houselet-type units
Români	708	-	529	179	-	-	-	Romanians
Străini	10	-	3	7	-	-	-	Foreigners

²⁾ Inclusiv Municipiul Tulcea. / The Municipality of Tulcea included.



Sosiri ale turiștilor în structurile de primire turistică cu funcțiuni de cazare turistică, pe principalele destinații turistice, tipuri de structuri și categorii de confort, în anul 2019
3.2 Tourists' arrivals in the establishments of tourists' reception with functions of tourists' accommodation, by main tourist destinations, type of establishments and category of comfort, in 2019

număr turiști - continuare / number of tourists - continued

	Total	5 stele <i>5 stars</i>	4 stele <i>4 stars</i>	3 stele <i>3 stars</i>	2 stele <i>2 stars</i>	1 stea <i>1 star</i>	Neclasificate <i>Not classified</i>	
București și orașele reședință de județ³⁾ Bucharest and county residence cities³⁾								
TOTAL	6275835	527272	2401632	2542908	679027	112723	12273	TOTAL
Români	4209530	163760	1316205	2051685	577568	89542	10770	Romanians
Străini	2066305	363512	1085427	491223	101459	23181	1503	Foreigners
Hoteluri	5238819	524382	2269581	1960441	426979	56224	1212	Hotels
Români	3324830	161471	1209575	1537154	363741	51679	1210	Romanians
Străini	1913989	362911	1060006	423287	63238	4545	2	Foreigners
Moteluri	43339	-	-	29763	11778	1798	-	Motels
Români	40902	-	-	27589	11529	1784	-	Romanians
Străini	2437	-	-	2174	249	14	-	Foreigners
Hanuri turistice	1870	-	-	869	691	-	310	Tourist inns
Români	1816	-	-	815	691	-	310	Romanians
Străini	54	-	-	54	-	-	-	Foreigners
Hosteluri	239159	-	9199	70190	110910	46143	2717	Hostels
Români	180976	-	7734	58545	84383	27597	2717	Romanians
Străini	58183	-	1465	11645	26527	18546	-	Foreigners
Vile turistice	113461	1694	28058	71051	12658	-	-	Tourist villas
Români	91594	1327	19746	62008	8513	-	-	Romanians
Străini	21867	367	8312	9043	4145	-	-	Foreigners
Bungalouri	2650	-	-	2053	-	597	-	Bungalows
Români	2322	-	-	1725	-	597	-	Romanians
Străini	328	-	-	328	-	-	-	Foreigners
Cabane turistice	5061	-	-	5061	-	-	-	Tourist chalets
Români	4365	-	-	4365	-	-	-	Romanians
Străini	696	-	-	696	-	-	-	Foreigners
Campinguri	2547	-	-	-	1161	1386	-	Camping sites
Români	1945	-	-	-	559	1386	-	Romanians
Străini	602	-	-	-	602	-	-	Foreigners
Tabere de elevi și preșcolari	5122	-	-	-	-	30	5092	School and pre-school camps
Români	5122	-	-	-	-	30	5092	Romanians
Străini	-	-	-	-	-	-	-	Foreigners
Pensiuni turistice	591340	1196	93524	382605	106531	4542	2942	Tourist boarding houses
Români	527559	962	77934	342826	99878	4518	1441	Romanians
Străini	63781	234	15590	39779	6653	24	1501	Foreigners
Pensiuni agroturistice	22959	-	1270	20875	814	-	-	Agro-tourist boarding houses
Români	18688	-	1216	16658	814	-	-	Romanians
Străini	4271	-	54	4217	-	-	-	Foreigners
Popasuri turistice	247	-	-	-	247	-	-	Tourist halting places
Români	247	-	-	-	247	-	-	Romanians
Străini	-	-	-	-	-	-	-	Foreigners
Căsuțe turistice	9261	-	-	-	7258	2003	-	Houselet-type units
Români	9164	-	-	-	7213	1951	-	Romanians
Străini	97	-	-	-	45	52	-	Foreigners

³⁾ Exclusiv Municipiul Tulcea. / The Municipality of Tulcea excluded.

Sosiri ale turiștilor în structurile de primire turistică cu funcțiuni de cazare turistică, pe principalele destinații turistice, tipuri de structuri și categorii de confort, în anul 2019
3.2 Tourists' arrivals in the establishments of tourists' reception with functions of tourists' accommodation, by main tourist destinations, type of establishments and category of comfort, in 2019

număr turiști - continuare / number of tourists - continued

	Total	5 stele <i>5 stars</i>	4 stele <i>4 stars</i>	3 stele <i>3 stars</i>	2 stele <i>2 stars</i>	1 stea <i>1 star</i>	Neclasificate <i>Not classified</i>	
Alte localități și trasee turistice <i>Other localities and tourist routes</i>								
TOTAL	2340139	55929	411230	1414596	390172	42585	25627	TOTAL
Români	2008174	40386	310415	1244094	348126	40277	24876	Romanians
Străini	331965	15543	100815	170502	42046	2308	751	Foreigners
Hoteluri	976028	28638	257956	583730	89604	14548	1552	Hotels
Români	785430	19471	173643	495155	81509	14220	1432	<i>Romanians</i>
Străini	190598	9167	84313	88575	8095	328	120	<i>Foreigners</i>
Moteluri	188067	-	-	98197	83440	6213	217	Motels
Români	178565	-	-	92719	79544	6085	217	<i>Romanians</i>
Străini	9502	-	-	5478	3896	128	-	<i>Foreigners</i>
Hosteluri	85624	-	-	52505	29270	3849	-	Hostels
Români	70071	-	-	43954	22812	3305	-	<i>Romanians</i>
Străini	15553	-	-	8551	6458	544	-	<i>Foreigners</i>
Vile turistice	67003	1538	16839	37604	11016	6	-	Tourist villas
Români	60051	1085	15089	33332	10539	6	-	<i>Romanians</i>
Străini	6952	453	1750	4272	477	-	-	<i>Foreigners</i>
Bungalouri	8543	-	-	6986	1514	43	-	Bungalows
Români	8184	-	-	6657	1484	43	-	<i>Romanians</i>
Străini	359	-	-	329	30	-	-	<i>Foreigners</i>
Cabane turistice	29158	-	-	21144	2821	3186	2007	Tourist chalets
Români	26623	-	-	19141	2757	3176	1549	<i>Romanians</i>
Străini	2535	-	-	2003	64	10	458	<i>Foreigners</i>
Sate de vacanță	2628	-	-	-	1322	1306	-	Holiday villages
Români	1900	-	-	-	1322	578	-	<i>Romanians</i>
Străini	728	-	-	-	-	728	-	<i>Foreigners</i>
Campinguri	5664	-	-	1981	1079	2340	264	Camping sites
Români	3314	-	-	467	646	2061	140	<i>Romanians</i>
Străini	2350	-	-	1514	433	279	124	<i>Foreigners</i>
Tabere de elevi și preșcolari	20361	-	-	-	-	-	20361	pre-school camps
Români	20314	-	-	-	-	-	20314	<i>Romanians</i>
Străini	47	-	-	-	-	-	47	<i>Foreigners</i>
Popasuri turistice	9258	-	-	3598	3689	1971	-	Tourist halting places
Români	8906	-	-	3500	3538	1868	-	<i>Romanians</i>
Străini	352	-	-	98	151	103	-	<i>Foreigners</i>
Pensiuni turistice	274909	8697	25273	182997	51094	5684	1164	Tourist boarding houses
Români	239537	4957	18606	163293	45856	5663	1162	<i>Romanians</i>
Străini	35372	3740	6667	19704	5238	21	2	<i>Foreigners</i>
Pensiuni agroturistice	669362	17056	111162	425238	112809	3097	-	Agro-tourist boarding houses
Români	602088	14873	103077	385294	95884	2960	-	<i>Romanians</i>
Străini	67274	2183	8085	39944	16925	137	-	<i>Foreigners</i>
Căsuțe turistice	2493	-	-	616	1473	342	62	Houselet-type units
Români	2150	-	-	582	1194	312	62	<i>Romanians</i>
Străini	343	-	-	34	279	30	-	<i>Foreigners</i>
Hanuri turistice	1041	-	-	-	1041	-	-	Tourist inns
Români	1041	-	-	-	1041	-	-	<i>Romanians</i>
Străini	-	-	-	-	-	-	-	<i>Foreigners</i>

Înnoptările în structurile de primire turistică cu funcțiuni de cazare turistică, pe tipuri de structuri

3.3 Overnight stays in the establishments of tourists' reception with functions of tourists' accommodation, by type of establishments

număr înnoptări / number of overnight stays

	2017	2018	2019	
Total				
TOTAL	27092523	28644742	30086091	TOTAL
Hoteluri	20122915	21103286	21989605	Hotels
Moteluri	408674	432353	440135	Motels
Hanuri turistice	6403	4027	3622	Tourist inns
Hosteluri	784204	819730	848870	Hostels
Vile turistice	912300	970413	1039641	Tourist villas
Bungalouri	91336	120575	125843	Bungalows
Cabane turistice	234536	253086	266010	Tourist chalets
Sate de vacanță	15806	13981	16318	Holiday villages
Campinguri	152752	108142	208643	Camping sites
Tabere de elevi și preșcolari	201359	199711	181734	School and pre-school camps
Popasuri turistice	84523	77965	62278	Tourist halting places
Pensiuni turistice	2113520	2229463	2324217	Tourist boarding houses
Pensiuni agroturistice	1928485	2255286	2518605	Agro-tourist boarding houses
Căsuțe turistice	31685	39646	44298	Houselet-type units
Spații de cazare pe nave	4025	17078	16272	Ship accommodation places
Români Romanians				
TOTAL	21801487	23315138	24795253	TOTAL
Hoteluri	15584417	16542914	17445877	Hotels
Moteluri	383703	403011	414760	Motels
Hanuri turistice	5604	3588	3497	Tourist inns
Hosteluri	623422	644418	697069	Hostels
Vile turistice	838022	882625	958361	Tourist villas
Bungalouri	84504	114340	119443	Bungalows
Cabane turistice	215223	234935	249606	Tourist chalets
Sate de vacanță	13797	11982	13984	Holiday villages
Campinguri	133096	90461	189534	Camping sites
Tabere de elevi și preșcolari	199930	195927	181368	School and pre-school camps
Popasuri turistice	82274	76074	60979	Tourist halting places
Pensiuni turistice	1855827	1995894	2087156	Tourist boarding houses
Pensiuni agroturistice	1750354	2068888	2318252	Agro-tourist boarding houses
Căsuțe turistice	30304	38074	42890	Houselet-type units
Spații de cazare pe nave	1010	12007	12477	Ship accommodation places
Străini Foreigners				
TOTAL	5291036	5329604	5290838	TOTAL
Hoteluri	4538498	4560372	4543728	Hotels
Moteluri	24971	29342	25375	Motels
Hanuri turistice	799	439	125	Tourist inns
Hosteluri	160782	175312	151801	Hostels
Vile turistice	74278	87788	81280	Tourist villas
Bungalouri	6832	6235	6400	Bungalows
Cabane turistice	19313	18151	16404	Tourist chalet
Sate de vacanță	2009	1999	2334	Holiday villages
Campinguri	19656	17681	19109	Camping sites
Tabere de elevi și preșcolari	1429	3784	366	School and pre-school camps
Popasuri turistice	2249	1891	1299	Tourist halting places
Pensiuni turistice	257693	233569	237061	Tourist boarding houses
Pensiuni agroturistice	178131	186398	200353	Agro-tourist boarding houses
Căsuțe turistice	1381	1572	1408	Houselet-type units
Spații de cazare pe nave	3015	5071	3795	Ship accommodation places

**Înnoptările în structurile de primire turistică cu funcțiuni de cazare turistică,
pe principalele destinații turistice, tipuri de structuri și categorii de confort, în anul 2019**
**3.4 Overnight stays in the establishments of tourists' reception with functions of tourists' accommodation,
by main tourist destinations, type of establishments and category of comfort, in 2019**

număr înnoptări / number of overnight stays

	Total	5 stele 5 stars	4 stele 4 stars	3 stele 3 stars	2 stele 2 stars	1 stea 1 star	Neclasificate Not classified	
Total țară Total country								
TOTAL	30086091	1392664	8376530	14370849	5024340	671191	250517	TOTAL
Români	24795253	624195	5831423	12818159	4670419	609417	241640	Romanians
Străini	5290838	768469	2545107	1552690	353921	61774	8877	Foreigners
Hoteluri	21989605	1264731	7307353	9876225	3285262	237354	18680	Hotels
Români	17445877	513328	4876785	8691814	3120694	226755	16501	Romanians
Străini	4543728	751403	2430568	1184411	164568	10599	2179	Romanians
Moteluri	440135	-	2163	219422	204108	13794	648	Motels
Români	414760	-	2118	202580	196100	13314	648	Romanians
Străini	25375	-	45	16842	8008	480	-	Foreigners
Hanuri turistice	3622	-	-	1542	1754	-	326	Tourist inns
Români	3497	-	-	1417	1754	-	326	Romanians
Străini	125	-	-	125	-	-	-	Foreigners
Hosteluri	848870	-	14768	381199	329777	117204	5922	Hostels
Români	697069	-	12200	340140	259893	78914	5922	Romanians
Străini	151801	-	2568	41059	69884	38290	-	Foreigners
Vile turistice	1039641	12673	206159	586945	217713	13457	2694	Tourist villas
Români	958361	9718	181160	550022	201913	12854	2694	Romanians
Străini	81280	2955	24999	36923	15800	603	-	Foreigners
Bungalouri	125843	-	-	61311	13292	48043	3197	Bungalows
Români	119443	-	-	56697	11707	47846	3193	Romanians
Străini	6400	-	-	4614	1585	197	4	Foreigners
Cabane turistice	266010	-	-	177124	41266	28336	19284	Tourist chalets
Români	249606	-	-	164987	40102	27928	16589	Romanians
Străini	16404	-	-	12137	1164	408	2695	Foreigners
Sate de vacanță	16318	1592	-	4326	6793	3607	-	Holiday villages
Români	13984	1058	-	4218	6754	1954	-	Romanians
Străini	2334	534	-	108	39	1653	-	Foreigners
Campinguri	208643	-	7472	16417	55204	125472	4078	Camping sites
Români	189534	-	7472	12786	48629	117549	3098	Romanians
Străini	19109	-	-	3631	6575	7923	980	Foreigners
Tabere de elevi și preșcolari	181734	-	-	-	-	5072	176662	School and pre-school camps
Români	181368	-	-	-	-	5072	176296	Romanians
Străini	366	-	-	-	-	-	366	Foreigners
Popasuri turistice	62278	-	-	23421	17987	20870	-	Tourist halting places
Români	60979	-	-	22842	17546	20591	-	Romanians
Străini	1299	-	-	579	441	279	-	Foreigners
Pensiuni turistice	2324217	45205	385683	1442423	409224	28879	12803	Tourist boarding houses
Români	2087156	37595	325774	1311099	374186	28346	10156	Romanians
Străini	237061	7610	59909	131324	35038	533	2647	Foreigners
Pensiuni agroturistice	2518605	66735	444680	1568860	422279	16051	-	Agro-tourist boarding houses
Români	2318252	60918	418173	1451198	372463	15500	-	Romanians
Străini	200353	5817	26507	117662	49816	551	-	Foreigners
Căsuțe turistice	44298	-	2043	4920	19681	13052	4602	Houselet-type units
Români	42890	-	2025	4797	18678	12794	4596	Romanians
Străini	1408	-	18	123	1003	258	6	Foreigners
Spații de cazare pe nave	16272	1728	6209	6714	-	-	1621	Ship accommodation places
Români	12477	1578	5716	3562	-	-	1621	Romanians
Străini	3795	150	493	3152	-	-	-	Foreigners

**Înnoptările în structurile de primire turistică cu funcțiuni de cazare turistică,
pe principalele destinații turistice, tipuri de structuri și categorii de confort, în anul 2019**
**3.4 Overnight stays in the establishments of tourists' reception with functions of tourists' accommodation,
by main tourist destinations, type of establishments and category of comfort, in 2019**

număr înnoptări - continuare / number of overnight stays - continued

	Total	5 stele <i>5 stars</i>	4 stele <i>4 stars</i>	3 stele <i>3 stars</i>	2 stele <i>2 stars</i>	1 stea <i>1 star</i>	Neclasificate <i>Not classified</i>	
				Litoral¹⁾ Seaside¹⁾				
TOTAL	4657955	98607	1005347	2244576	1023873	242267	43285	TOTAL
Români	4534514	84971	936658	2215053	1015948	238603	43281	Romanians
Străini	123441	13636	68689	29523	7925	3664	4	Foreigners
Hoteluri	4005399	95509	982250	2023474	839385	64781	-	Hotels
Români	3891876	81873	914214	1995735	835807	64247	-	Romanians
Străini	113523	13636	68036	27739	3578	534	-	Foreigners
Moteluri	4736	-	-	-	4736	-	-	Motels
Români	4486	-	-	-	4486	-	-	Romanians
Străini	250	-	-	-	250	-	-	Foreigners
Hosteluri	127535	-	-	75484	41967	10084	-	Hostels
Români	126264	-	-	74980	41200	10084	-	Romanians
Străini	1271	-	-	504	767	-	-	Foreigners
Vile turistice	209455	-	22527	108846	67366	10716	-	Tourist villas
Români	206878	-	21874	107649	67026	10329	-	Romanians
Străini	2577	-	653	1197	340	387	-	Foreigners
Bungalouri	54704	-	-	5585	7254	38668	3197	Bungalows
Români	54696	-	-	5581	7254	38668	3193	Romanians
Străini	8	-	-	4	-	-	4	Foreigners
Campinguri	157948	-	-	10646	44632	102670	-	Camping sites
Români	152258	-	-	10599	41666	99993	-	Romanians
Străini	5690	-	-	47	2966	2677	-	Foreigners
Tabere de elevi și preșcolari	38740	-	-	-	-	-	38740	School and pre-school camps
Români	38740	-	-	-	-	-	38740	Romanians
Străini	-	-	-	-	-	-	-	Foreigners
Popasuri turistice	6167	-	-	-	-	6167	-	Tourist halting places
Români	6167	-	-	-	-	6167	-	Romanians
Străini	-	-	-	-	-	-	-	Foreigners
Pensiuni turistice	24669	3098	-	9942	11629	-	-	Tourist boarding houses
Români	24613	3098	-	9910	11605	-	-	Romanians
Străini	56	-	-	32	24	-	-	Foreigners
Pensiuni agroturistice	13211	-	-	8150	4289	772	-	Agro-tourist boarding houses
Români	13211	-	-	8150	4289	772	-	Romanians
Străini	-	-	-	-	-	-	-	Foreigners
Căsuțe turistice	15391	-	570	2449	2615	8409	1348	Houselet-type units
Români	15325	-	570	2449	2615	8343	1348	Romanians
Străini	66	-	-	-	-	66	-	Foreigners

¹⁾ Exclusiv Municipiul Constanța. / The Municipality of Constanța excluded.

**Înnoptările în structurile de primire turistică cu funcțiuni de cazare turistică,
pe principalele destinații turistice, tipuri de structuri și categorii de confort, în anul 2019**
**3.4 Overnight stays in the establishments of tourists' reception with functions of tourists' accommodation,
by main tourist destinations, type of establishments and category of comfort, in 2019**

număr înnoptări - continuare / number of overnight stays - continued

	Total	5 stele 5 stars	4 stele 4 stars	3 stele 3 stars	2 stele 2 stars	1 stea 1 star	Neclasificate Not classified	
Stațiuni balneare Spas								
TOTAL	4805188	79414	807128	2610926	1263934	26441	17345	TOTAL
Români	4688161	74317	751498	2564150	1254963	25901	17332	Romanians
Străini	117027	5097	55630	46776	8971	540	13	Foreigners
Hoteluri	4209651	72938	756847	2246349	1133517	-	-	Hotels
Români	4120480	68131	703753	2219221	1129375	-	-	Romanians
Străini	89171	4807	53094	27128	4142	-	-	Foreigners
Hosteluri	21506	-	-	13968	7538	-	-	Hostels
Români	21358	-	-	13820	7538	-	-	Romanians
Străini	148	-	-	148	-	-	-	Foreigners
Moteluri	37396	-	-	17100	20296	-	-	Motels
Români	34892	-	-	14596	20296	-	-	Romanians
Străini	2504	-	-	2504	-	-	-	Foreigners
Vile turistice	140249	3000	11011	91939	33645	654	-	Tourist villas
Români	137820	2710	10525	90827	33260	498	-	Romanians
Străini	2429	290	486	1112	385	156	-	Foreigners
Bungalouri	5917	-	-	1388	-	4529	-	Bungalows
Români	5724	-	-	1310	-	4414	-	Romanians
Străini	193	-	-	78	-	115	-	Foreigners
Cabane turistice	5520	-	-	2194	390	2715	221	Tourist chalets
Români	5431	-	-	2148	360	2715	208	Romanians
Străini	89	-	-	46	30	-	13	Foreigners
Campinguri	3963	-	-	-	2642	1321	-	Camping sites
Români	2990	-	-	-	1732	1258	-	Romanians
Străini	973	-	-	-	910	63	-	Foreigners
Tabere de elevi și preșcolari	21460	-	-	-	-	4976	16484	School and pre-school camps
Români	21460	-	-	-	-	4976	16484	Romanians
Străini	-	-	-	-	-	-	-	Foreigners
Popasuri turistice	17541	-	-	52	6271	11218	-	Tourist halting places
Români	17376	-	-	52	6161	11163	-	Romanians
Străini	165	-	-	-	110	55	-	Foreigners
Pensiuni turistice	253530	3476	35306	160336	52934	1028	450	Tourist boarding houses
Români	243518	3476	33548	155627	49540	877	450	Romanians
Străini	10012	-	1758	4709	3394	151	-	Foreigners
Pensiuni agroturistice	88077	-	3964	77600	6513	-	-	Agro-tourist boarding houses
Români	76734	-	3672	66549	6513	-	-	Romanians
Străini	11343	-	292	11051	-	-	-	Foreigners
Căsuțe turistice	378	-	-	-	188	-	190	Houselet-type units
Români	378	-	-	-	188	-	190	Romanians
Străini	-	-	-	-	-	-	-	Foreigners

**Înnoptările în structurile de primire turistică cu funcțiuni de cazare turistică,
pe principalele destinații turistice, tipuri de structuri și categorii de confort, în anul 2019**
**3.4 Overnight stays in the establishments of tourists' reception with functions of tourists' accommodation,
by main tourist destinations, type of establishments and category of comfort, in 2019**

număr înnoptări - continuare / number of overnight stays - continued

	Total	5 stele <i>5 stars</i>	4 stele <i>4 stars</i>	3 stele <i>3 stars</i>	2 stele <i>2 stars</i>	1 stea <i>1 star</i>	Neclasificate <i>Not classified</i>	
Stațiuni montane <i>Mountain resort</i>								
TOTAL	4810148	144402	1537872	2309332	660057	105931	52554	TOTAL
Români	4421424	125820	1357352	2172745	615462	99467	50578	Romanians
Străini	388724	18582	180520	136587	44595	6464	1976	Foreigners
din care:								of which:
Hoteluri	2515280	87213	1113340	994608	272229	47890	-	Hotels
Români	2247949	72573	957324	914792	256036	47224	-	Romanians
Străini	267331	14640	156016	79816	16193	666	-	Foreigners
Moteluri	43129	-	2163	13805	24866	2295	-	Motels
Români	40939	-	2118	13185	23676	1960	-	Romanians
Străini	2190	-	45	620	1190	335	-	Foreigners
Hosteluri	60814	-	-	50570	4887	5357	-	Hostels
Români	57714	-	-	48631	3733	5350	-	Romanians
Străini	3100	-	-	1939	1154	7	-	Foreigners
Vile turistice	325448	2142	68962	183196	67285	1368	2495	Tourist villas
Români	306833	2124	65415	175064	60370	1365	2495	Romanians
Străini	18615	18	3547	8132	6915	3	-	Foreigners
Bungalouri	19582	-	-	14421	2887	2274	-	Bungalows
Români	15447	-	-	11885	1370	2192	-	Romanians
Străini	4135	-	-	2536	1517	82	-	Foreigners
Cabane turistice	191302	-	-	123079	36698	18628	12897	Tourist chalets
Români	182645	-	-	116909	35655	18246	11835	Romanians
Străini	8657	-	-	6170	1043	382	1062	Foreigners
Sate de vacanță	6092	-	-	4326	1766	-	-	Holiday villages
Români	5945	-	-	4218	1727	-	-	Romanians
Străini	147	-	-	108	39	-	-	Foreigners
Campinguri	13817	-	-	-	2606	9562	1649	Camping sites
Români	7907	-	-	-	2090	4992	825	Romanians
Străini	5910	-	-	-	516	4570	824	Foreigners
Tabere de elevi și preșcolari	32957	-	-	-	-	-	32957	School and pre-school camps
Români	32873	-	-	-	-	-	32873	Romanians
Străini	84	-	-	-	-	-	84	Foreigners
Popasuri turistice	11767	-	-	9523	1758	486	-	Tourist halting places
Români	11445	-	-	9236	1723	486	-	Romanians
Străini	322	-	-	287	35	-	-	Foreigners
Pensiuni turistice	554189	25514	151725	301394	67150	8406	-	Tourist boarding houses
Români	522218	22232	139141	288849	63857	8139	-	Romanians
Străini	31971	3282	12584	12545	3293	267	-	Foreigners
Pensiuni agroturistice	1028167	29533	201598	612802	175460	8774	-	Agro-tourist boarding houses
Români	982164	28891	193270	588417	162956	8630	-	Romanians
Străini	46003	642	8328	24385	12504	144	-	Foreigners
Spații de cazare pe nave	604	-	-	604	-	-	-	Ship accommodation places
Români	580	-	-	580	-	-	-	Romanians
Străini	24	-	-	24	-	-	-	Foreigners

Înnoptările în structurile de primire turistică cu funcțiuni de cazare turistică, pe principalele destinații turistice, tipuri de structuri și categorii de confort, în anul 2019
3.4 Overnight stays in the establishments of tourists' reception with functions of tourists' accommodation, by main tourist destinations, type of establishments and category of comfort, in 2019

număr înnoptări - continuare / number of overnight stays - continued

	Total	5 stele <i>5 stars</i>	4 stele <i>4 stars</i>	3 stele <i>3 stars</i>	2 stele <i>2 stars</i>	1 stea <i>1 star</i>	Neclasificate <i>Not classified</i>	
Delta Dunării²⁾ The Danube Delta²⁾								
TOTAL	380375	10674	126355	216949	22164	701	3532	TOTAL
Români	333885	8926	114681	188324	17778	644	3532	Romanians
Străini	46490	1748	11674	28625	4386	57	-	Foreigners
din care:								of which:
Hoteluri	167712	-	35722	121708	10282	-	-	Hotels
Români	135927	-	29718	99509	6700	-	-	Romanians
Străini	31785	-	6004	22199	3582	-	-	Foreigners
Vile turistice	39883	-	31955	6743	285	701	199	Tourist villas
Români	37509	-	29868	6551	247	644	199	Romanians
Străini	2374	-	2087	192	38	57	-	Foreigners
Pensiuni turistice	14206	-	1623	10273	2310	-	-	Tourist boarding houses
Români	13718	-	1619	9950	2149	-	-	Romanians
Străini	488	-	4	323	161	-	-	Foreigners
Pensiuni agroturistice	104542	7354	41985	45916	9287	-	-	Agro-tourist boarding houses
Români	98177	6290	38917	44288	8682	-	-	Romanians
Străini	6365	1064	3068	1628	605	-	-	Foreigners
Popasuri turistice	2418	-	-	2418	-	-	-	Tourist halting places
Români	2320	-	-	2320	-	-	-	Romanians
Străini	98	-	-	98	-	-	-	Foreigners
Căsuțe turistice	1945	-	1389	556	-	-	-	Houselet-type units
Români	1903	-	1371	532	-	-	-	Romanians
Străini	42	-	18	24	-	-	-	Foreigners

²⁾ Inclusiv Municipiul Tulcea. / The Municipality of Tulcea included.



**Înnoptările în structurile de primire turistică cu funcțiuni de cazare turistică,
pe principalele destinații turistice, tipuri de structuri și categorii de confort, în anul 2019**
**3.4 Overnight stays in the establishments of tourists' reception with functions of tourists' accommodation,
by main tourist destinations, type of establishments and category of comfort, in 2019**

număr înnoptări - continuare / number of overnight stays - continued

	Total	5 stele <i>5 stars</i>	4 stele <i>4 stars</i>	3 stele <i>3 stars</i>	2 stele <i>2 stars</i>	1 stea <i>1 star</i>	Neclasificate <i>Not classified</i>	
București și orașele reședință de județ³⁾ Bucharest and county residence cities³⁾								
TOTAL	11055160	966023	4242378	4364824	1229165	215715	37055	TOTAL
Români	7028229	265259	2171175	3357959	1030073	169397	34366	Romanians
Străini	4026931	700764	2071203	1006865	199092	46318	2689	Foreigners
Hoteluri	9225824	961165	4031568	3350660	778832	96174	7425	Hotels
Români	5501676	261432	2009694	2478912	656857	87400	7381	Romanians
Străini	3724148	699733	2021874	871748	121975	8774	44	Foreigners
Moteluri	83998	-	-	52195	28649	3154	-	Motels
Români	79175	-	-	47703	28335	3137	-	Romanians
Străini	4823	-	-	4492	314	17	-	Foreigners
Hanuri turistice	2581	-	-	1542	713	-	326	Tourist inns
Români	2456	-	-	1417	713	-	326	Romanians
Străini	125	-	-	125	-	-	-	Foreigners
Hosteluri	466198	-	14768	146004	204903	94601	5922	Hostels
Români	345469	-	12200	119331	150780	57236	5922	Romanians
Străini	120729	-	2568	26673	54123	37365	-	Foreigners
Vile turistice	189321	3259	42110	122801	21151	-	-	Tourist villas
Români	149418	2575	27150	104710	14983	-	-	Romanians
Străini	39903	684	14960	18091	6168	-	-	Foreigners
Bungalouri	5393	-	-	3209	-	2184	-	Bungalows
Români	4833	-	-	2649	-	2184	-	Romanians
Străini	560	-	-	560	-	-	-	Foreigners
Cabane turistice	10186	-	-	10186	-	-	-	Tourist chalets
Români	8816	-	-	8816	-	-	-	Romanians
Străini	1370	-	-	1370	-	-	-	Foreigners
Campinguri	8395	-	-	-	1927	6468	-	Camping sites
Români	7099	-	-	-	631	6468	-	Romanians
Străini	1296	-	-	-	1296	-	-	Foreigners
Tabere de elevi și preșcolari	18671	-	-	-	-	96	18575	School and pre-school camps
Români	18671	-	-	-	-	96	18575	Romanians
Străini	-	-	-	-	-	-	-	Foreigners
Pensiuni turistice	993193	1599	151829	645301	179943	9714	4807	Tourist boarding houses
Români	865815	1252	120129	567837	164805	9630	2162	Romanians
Străini	127378	347	31700	77464	15138	84	2645	Foreigners
Pensiuni agroturistice	36113	-	2103	32926	1084	-	-	Agro-tourist boarding houses
Români	29670	-	2002	26584	1084	-	-	Romanians
Străini	6443	-	101	6342	-	-	-	Foreigners
Popasuri turistice	1414	-	-	-	1414	-	-	Tourist halting places
Români	1414	-	-	-	1414	-	-	Romanians
Străini	-	-	-	-	-	-	-	Foreigners
Căsuțe turistice	13873	-	-	-	10549	3324	-	Houselet-type units
Români	13717	-	-	-	10471	3246	-	Romanians
Străini	156	-	-	-	78	78	-	Foreigners

³⁾ Exclusiv Municipiul Tulcea. / The Municipality of Tulcea excluded.

**Înnoptările în structurile de primire turistică cu funcțiuni de cazare turistică,
pe principalele destinații turistice, tipuri de structuri și categorii de confort, în anul 2019**
**3.4 Overnight stays in the establishments of tourists' reception with functions of tourists' accommodation,
by main tourist destinations, type of establishments and category of comfort, in 2019**

număr înnoptări - continuare / number of overnight stays - continued

	Total	5 stele 5 stars	4 stele 4 stars	3 stele 3 stars	2 stele 2 stars	1 stea 1 star	Neclasificate Not classified	
Alte localități și trasee turistice <i>Other localities and tourist routes</i>								
TOTAL	4377265	93544	657450	2624242	825147	80136	96746	TOTAL
Români	3789040	64902	500059	2319928	736195	75405	92551	Romanians
Străini	588225	28642	157391	304314	88952	4731	4195	Foreigners
din care:								of which:
Hoteluri	1865739	47906	387626	1139426	251017	28509	11255	Hotels
Români	1547969	29319	262082	983645	235919	27884	9120	Romanians
Străini	317770	18587	125544	155781	15098	625	2135	Foreigners
Moteluri	270876	-	-	136322	125561	8345	648	Motels
Români	255268	-	-	127096	119307	8217	648	Romanians
Străini	15608	-	-	9226	6254	128	-	Foreigners
Hosteluri	172817	-	-	95173	70482	7162	-	Hostels
Români	146264	-	-	83378	56642	6244	-	Romanians
Străini	26553	-	-	11795	13840	918	-	Foreigners
Vile turistice	135285	4272	29594	73420	27981	18	-	Tourist villas
Români	119903	2309	26328	65221	26027	18	-	Romanians
Străini	15382	1963	3266	8199	1954	-	-	Foreigners
Bungalouri	18701	-	-	15162	3151	388	-	Bungalows
Români	17981	-	-	14510	3083	388	-	Romanians
Străini	720	-	-	652	68	-	-	Foreigners
Cabane turistice	58488	-	-	41151	4178	6993	6166	Tourist chalets
Români	52266	-	-	36666	4087	6967	4546	Romanians
Străini	6222	-	-	4485	91	26	1620	Foreigners
Sate de vacanță	8634	-	-	-	5027	3607	-	Holiday villages
Români	6981	-	-	-	5027	1954	-	Romanians
Străini	1653	-	-	-	-	1653	-	Foreigners
Campinguri	14171	-	-	4606	3397	5451	717	Camping sites
Români	9114	-	-	1205	2510	4838	561	Romanians
Străini	5057	-	-	3401	887	613	156	Foreigners
Tabere de elevi și preșcolari	69906	-	-	-	-	-	69906	School and pre-school camps
Români	69624	-	-	-	-	-	69624	Romanians
Străini	282	-	-	-	-	-	282	Foreigners
Pensiuni turistice	484430	11518	45200	315177	95258	9731	7546	Tourist boarding houses
Români	417274	7537	31337	278926	82230	9700	7544	Romanians
Străini	67156	3981	13863	36251	13028	31	2	Foreigners
Pensiuni agroturistice	1248495	29848	195030	791466	225646	6505	-	Agro-tourist boarding houses
Români	1118296	25737	180312	717210	188939	6098	-	Romanians
Străini	130199	4111	14718	74256	36707	407	-	Foreigners
Căsuțe turistice	5711	-	-	911	3864	428	508	Houselet-type units
Români	4802	-	-	837	3135	322	508	Romanians
Străini	909	-	-	74	729	106	-	Foreigners
Popasuri turistice	22971	-	-	11428	8544	2999	-	Tourist halting places
Români	22257	-	-	11234	8248	2775	-	Romanians
Străini	714	-	-	194	296	224	-	Foreigners

Turiștii cazați și înnoptările în structurile de primire turistică cu funcțiuni de cazare turistică, pe țări de reședință a turiștilor, în anul 2019

3.5 Tourists accommodated and the overnight stays in the establishments of tourists' reception with functions of tourists' accommodation, by tourists' countries of residence, in 2019

	Turiști cazați (număr) <i>Accommodated tourists (number)</i>	Înnoptări (număr) <i>Overnight stays (number)</i>
TOTAL	13374943	30086091
Români / Romanians	10691195	24795253
Străini / Foreigners	2683748	5290838
EUROPA / EUROPE	1994241	3816569
U.E. / E.U.	1679564	3197025
Austria	59358	110279
Belgia	43064	80176
Bulgaria	67435	120861
Cipru	7899	16483
Croația	12005	23278
Danemarca	15543	31009
Estonia	4615	9178
Finlanda	10265	20257
Franța	155120	287643
Germania	297615	590226
Grecia	52397	115597
Irlanda	19199	40379
Italia	222778	434350
Letonia	4895	12455
Lituania	6463	13774
Luxemburg	2403	4310
Malta	2467	5465
Țările de Jos	62321	113500
Polonia	106275	177875
Portugalia	18106	36474
Regatul Unit	139540	269875
Republica Cehă	29659	55311
Slovacia	18232	33914
Slovenia	13522	22826
Spania	123051	205186
Suedia	24845	47600
Ungaria	160492	318744
Elveția	27881	52464
Federația Rusă	36062	71396
Serbia	32219	58746
Munte negru	975	1807
Norvegia	14708	30476
Republica Moldova	64840	143022
Turcia	51997	110573
Ucraina	54791	90412
Alte țări din Europa / <i>Other countries of Europe</i>	31204	60648
ASIA / ASIA	361329	811185
China	41928	68789
Israel	235128	565840
Japonia	13867	26196
Alte țări din Asia / <i>Other countries of Asia</i>	70406	150360
AMERICA / AMERICA	208112	433120
Canada	24585	49206
S.U.A.	161898	338787
S.U. Mexicane	4714	11484
Țări din America de Sud / <i>Countries of South America</i>	16915	33643
AFRICA / AFRICA	20036	41005
OCEANIA ȘI ALTE TERITORII OCEANIA AND OTHER TERRITORIES	20351	38451
Țări și teritorii nespecificate Countries and territories not specified	79679	150508

Notă: Pentru denumirea țărilor în limba engleză, consultați lista de la pagina 79.
Note: For countries name in English, please consult the list from page 79.

Indicii de utilizare netă a capacității de cazare turistică în funcțiune, pe tipuri de structuri de primire turistică cu funcțiuni de cazare turistică și categorii de confort, în anul 2019
3.6 Net use indices of the tourist accommodation capacity in use, by type of establishments of tourists' reception with functions of tourists' accommodation and category of comfort, in 2019

	Total	5 stele 5 stars	4 stele 4 stars	3 stele 3 stars	2 stele 2 stars	1 stea 1 star	Neclasificate Not classified	%
TOTAL	33,9	42,4	41,2	32,6	29,4	24,6	18,7	TOTAL
Hoteluri	42,8	45,1	44,6	42,1	41,4	34,8	32,4	Hotels
Moteluri	16,4	-	24,7	15,4	18,8	9,2	5,0	Motels
Hanuri turistice	12,7	-	-	11,1	14,2	-	13,6	Tourist inns
Hosteluri	25,2	-	41,7	24,4	27,2	22,8	15,9	Hostels
Vile turistice	27,7	20,0	32,5	28,2	24,5	19,0	14,4	Tourist villas
Bungalouri	31,4	-	-	32,6	24,0	31,8	45,2	Bungalows
Cabane turistice	17,8	-	-	19,9	14,4	12,8	20,2	Tourist chalets
Sate de vacanță	14,3	32,5	-	16,4	13,9	10,5	-	Holiday villages
Campinguri	23,1	-	60,0	9,9	25,6	26,3	12,3	Camping sites
Tabere de elevi și preșcolari	17,8	-	-	-	-	26,0	17,6	School and pre-school camps
Popasuri turistice	19,7	-	-	19,4	13,1	36,6	-	Tourist halting places
Pensiuni turistice	22,2	32,3	26,8	22,7	17,8	15,4	43,9	Tourist boarding houses
Pensiuni agroturistice	20,0	24,6	25,2	20,4	15,2	13,6	-	Agro-tourist boarding houses
Căsuțe turistice	19,3	-	37,7	19,1	16,3	32,3	12,3	Houselet-type units
Spații de cazare pe nave	27,3	39,7	17,9	39,1	-	-	48,2	Ship accommodation places





4

ACTIVITATEA AGENȚIILOR DE TURISM

ACTIVITY OF TRAVEL AGENCIES

Agențiile de turism tour operatoare sunt acele agenții de turism specializate în organizarea de programe și acțiuni turistice, pe care le comercializează direct sau prin intermediul altor agenții de turism, pe bază de contracte și convenții.

Agențiile de turism cu activitate de vânzare sunt acele agenții de turism care vând programele și acțiunile turistice ale tour operatorilor.

Acțiunea turistică este modalitatea specifică de desfășurare și condițiile asigurate de agentul economic organizator pe parcursul călătoriei turistice.


Turiștii participanți la o acțiune turistică sunt persoanele care beneficiază de serviciile oferite și vândute de agentul economic care organizează activitatea turistică respectivă.

***The tour operator travel agencies** are those travel agencies specialized in organizing tourist programmes and actions that they sell directly or through other travel agencies on the basis of agreements and conventions.*

***The travel agencies with sales activity** are those travel agencies that sell the tourist programmes and actions of tour operators.*

***The tourist action** is the specific course and the conditions provided by the organizing economic agent during the tourist travel.*

***The tourists participating in a tourist action** are the persons who benefit from the services rendered and sold by the economic agent that organizes the respective tourist activity.*



4.1 Numărul turiștilor participanți la acțiunile turistice organizate de agențiile de turism Number of tourists taking part in the tourist actions organized by travel agencies

	Activitatea de incoming ¹⁾ <i>Incoming activity</i> ¹⁾		Activitatea de turism intern <i>Domestic tourism activity</i>		Activitatea de outgoing ²⁾ <i>Outgoing activity</i> ²⁾	
	2018	2019	2018	2019	2018	2019
Agenții cu activitate organizatoare <i>Organizing travel agencies</i>						
- Număr de turiști - total <i>- Number of tourists - total</i>	111686	104861	959030	1064115	804610	1007298
Agenții cu activitate intermediară <i>Intermediate travel agencies</i>						
- Număr de turiști - total <i>- Number of tourists - total</i>	10523	1229	187187	231340	349445	117680

¹⁾ Pentru turiștii străini care vin în România. / For the foreign tourists traveling to Romania.

²⁾ Pentru turiștii români care pleacă în străinătate. / For the Romanian tourists traveling abroad.

4.2 Numărul turiștilor participanți la acțiunile turistice interne, pe zone turistice Number of Romanian tourists taking part in the domestic tourist actions, by tourist areas

	Agenții de turism cu activitate de organizare <i>Organizing travel agencies</i>		Agenții de turism cu activitate intermediară <i>Intermediate travel agencies</i>		
	2018	2019	2018	2019	
Total turiști	959030	1064115	187187	231340	Total tourists
- Zona litorală	611796	643545	47372	173090	- Seaside area
- Croaziere fluviale	253	479	6	20	- River cruises
- Croaziere maritime	554	334	-	174	- Maritime cruises
- Delta Dunării	5914	14147	3418	1099	- The Danube Delta
- Turism cultural	19652	10917	37221	551	- Cultural tourism
- Pelerinaj religios	30022	29467	141	111	- Religious pilgrimage
- Zona montană	84570	92380	15135	7731	- Mountain area
- Zona balneară	49991	152804	19082	13575	- Spa area
- Alte zone	156278	120042	64812	34989	- Other areas

4.3 Numărul turiștilor români participanți la acțiunile turistice externe ¹⁾ *Number of Romanian tourists taking part in the external tourist actions ¹⁾*

	Agenții de turism cu activitate de organizare <i>Organizing travel agencies</i>		Agenții de turism cu activitate intermediară <i>Intermediate travel agencies</i>	
	2018	2019	2018	2019
TOTAL	646663	903210	279128	78055
Europa / Europe	596262	785650	262006	67941
din care: / of which:				
U.E. / E.U.	442848	479871	209125	51186
Austria	20100	12633	8335	2163
Belgia	1775	2221	174	-
Bulgaria	141245	202696	22323	6139
Cipru	4858	3163	884	81
Croația	2533	3620	282	205
Danemarca	1198	594	356	-
Letonia	-	-	-	-
Finlanda	-	8	-	-
Franța	21526	18409	24211	12105
Estonia	-	12	10	6
Germania	18892	18923	31535	3694
Grecia	120697	121584	40563	8541
Irlanda	460	53	2	-
Italia	37416	35591	31329	8074
Malta	3253	3472	14	36
Țările de Jos	4058	1688	1578	12
Polonia	1598	1879	1789	-
Portugalia	2289	1536	495	458
Regatul Unit	14114	9536	15504	2219
Republica Cehă	2894	4517	670	121
Republica Slovacă	57	16	-	-
Slovenia	40	-	-	-
Spania	42203	33777	29001	6085
Suedia	132	528	53	45
Ungaria	1510	3415	17	1202
Albania	646	778	-	-
Bosnia și Hertegovina	-	47	-	-
Belarus	-	60	-	-
Islanda	-	30	16	-
Elveția	2370	417	144	93
Georgia	-	10	-	-
Federația Rusă	1966	3677	550	48
Norvegia	1215	240	546	20
Republica Moldova	526	747	-	-
Munte negru	73	2	44	-
Republica Macedonia de Nord	-	115	-	-
Serbia	554	304	-	-
Turcia	145065	298761	51575	16594
Ucraina	969	565	-	-
Sfântul Scaun (Orașul Vatican)	-	26	-	-

Notă: Pentru denumirea țărilor în limba engleză, consultați lista de la pagina 79.

Note: For countries name in English, please see the list from page 79.

¹⁾ Primele 10 destinații turistice externe din cadrul fiecărei agenții de turism.

The first 10 external destinations of every travel agency.

4.3 Numărul turiștilor români participanți la acțiunile turistice externe ¹⁾ Number of Romanian tourists taking part in the external tourist actions ¹⁾

continuare / continued

	Agenții de turism cu activitate de organizare <i>Organizing travel agencies</i>		Agenții de turism cu activitate intermediară <i>Intermediate travel agencies</i>	
	2018	2019	2018	2019
Africa / Africa	12598	55466	5981	5269
Egipt	7567	39192	4176	3951
Maroc	1466	1599	18	2
Tunisia	2935	13711	823	1209
Republica Africa de Sud	167	60	-	-
Alte țări din Africa	463	904	964	107
<i>Other countries from Africa</i>				
America de Nord	5527	4985	458	1245
<i>North America</i>				
Canada	32	88	-	-
S.U.A.	5495	4897	458	1245
America de Sud și Centrală	2270	4258	2896	1743
<i>Central and South America</i>				
Cuba	223	884	303	144
Mexic	433	1387	457	732
Argentina	390	-	-	21
Brazilia	-	369	-	-
Alte țări din America de Sud	1224	1618	2136	846
<i>Other countries from South America</i>				
Asia / Asia	29976	52537	7698	1717
China	347	1042	251	110
Emiratele Arabe Unite	6200	18501	3082	645
Iordania	491	28	-	20
Israel	17679	23705	911	204
Japonia	584	459	411	90
Thailanda	2061	3429	1438	177
Alte țări din Asia	2614	5373	1605	471
<i>Other countries from Asia</i>				
Oceania și alte teritorii	30	314	89	70
<i>Oceania and other territories</i>				
din care: / of which:				
Australia	30	238	89	-
Țări și teritorii nespecificate	-	76	-	70
<i>Countries and territories not specified</i>				

Notă: Pentru denumirea țărilor în limba engleză, consultați lista de la pagina 79.

Note: For countries name in English, please see the list from page 79.

¹⁾ Primele 10 destinații turistice externe din cadrul fiecărei agenții de turism.

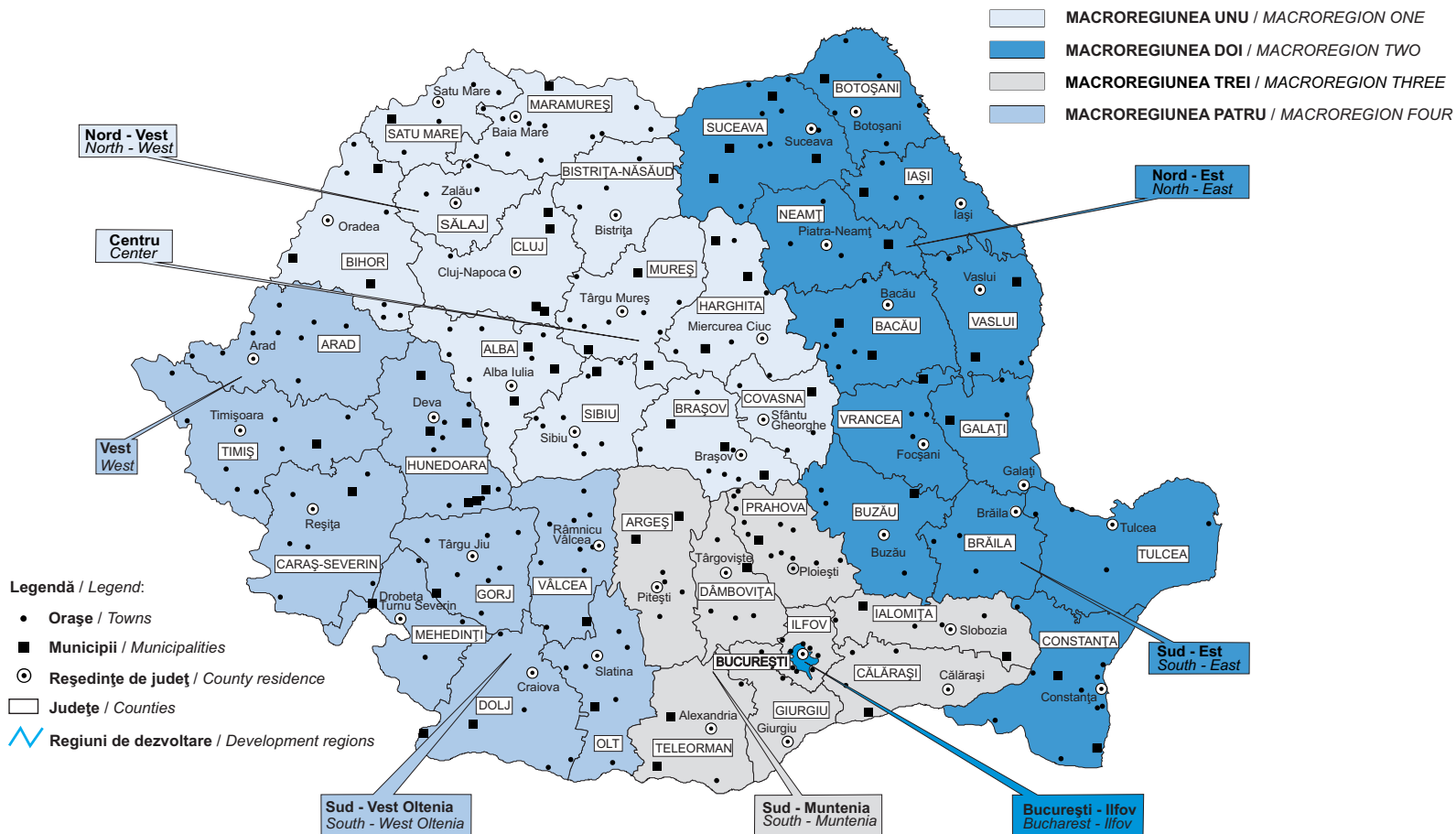
The first 10 external destinations of every travel agency.



5

**TURISMUL ROMÂNIEI,
PE REGIUNI DE DEZVOLTARE**
**ROMANIAN TOURISM,
BY REGION OF DEVELOPMENT**

GRUPAREA JUDEȚELOR, PE MACROREGIUNI ȘI REGIUNI DE DEZVOLTARE COUNTIES GROUPING, BY MACROREGION AND DEVELOPMENT REGION



5.1 Oferta de cazare turistică Offer for tourists' accommodation

Regiunea Region	Structuri de primire turistică cu funcțiuni de cazare turistică ¹⁾ (număr) <i>Establishments of tourists' reception with functions of tourists' accommodation ¹⁾ (number)</i>		Locuri existente ¹⁾ (număr) <i>Existing places ¹⁾ (number)</i>		Capacitatea de cazare turistică în funcțiune (locuri - zile) <i>Tourist accommodation capacity in use (beds - days)</i>	
	2018	2019	2018	2019	2018	2019
TOTAL	8453	8402	353835	356562	89075891	88789656
din care:- hoteluri <i>of which:- hotels</i>	1636	1625	197234	199922	51345975	51352048
1. Nord-Est - total <i>North-East - total</i>	1057	1029	31328	31469	8927168	9172022
din care:- hoteluri <i>of which:- hotels</i>	127	127	12680	12802	4114312	4198289
2. Sud-Est - total <i>South-East - total</i>	1434	1504	103753	107908	14647107	14806584
din care:- hoteluri <i>of which:- hotels</i>	432	430	74573	76983	10919565	10807919
3. Sud Muntenia - total <i>South Muntenia - total</i>	816	811	30380	30246	8509587	8462609
din care:- hoteluri <i>of which:- hotels</i>	173	171	14459	14404	4593648	4590557
4. Sud-Vest Oltenia - total <i>South-West Oltenia - total</i>	598	631	22244	22927	6881905	6918733
din care:- hoteluri <i>of which:- hotels</i>	119	124	11444	11745	3894656	3934034
5. Vest - total <i>West - total</i>	832	844	30664	30451	7978059	7862134
din care:- hoteluri <i>of which:- hotels</i>	154	150	14688	14452	4340422	4351731
6. Nord-Vest - total <i>North-West - total</i>	1127	1124	40897	40154	11879876	11766476
din care:- hoteluri <i>of which:- hotels</i>	200	198	20821	20747	6418843	6417629
7. Centru - total <i>Center - total</i>	2369	2249	70696	69113	21659083	21090717
din care:- hoteluri <i>of which:- hotels</i>	291	283	26966	26559	9261214	9071480
8. București-Ilfov - total <i>Bucharest-Ilfov - total</i>	220	210	23873	24294	8593106	8710381
din care:- hoteluri <i>of which:- hotels</i>	140	142	21603	22230	7803315	7980409

¹⁾ La 31 iulie. / On July 31.

Sosirile și innoptările turiștilor în structurile de primire turistică cu funcțiuni de cazare turistică

5.2 Tourists' arrivals and overnight stays in the establishments of tourists' reception with functions of tourists' accommodation

Regiunea	Sosiri turiști (număr) Tourists' arrivals (number)					
	2018			2019		
	Total	Români Romanians	Străini Foreigners	Total	Români Romanians	Străini Foreigners
TOTAL	12905131	10108509	2796622	13374943	10691195	2683748
din care: - hoteluri	9066781	6648003	2418778	9352239	7043134	2309105
1. Nord-Est - total	1257205	1094932	162273	1352527	1197264	155263
din care: - hoteluri	734684	596006	138678	772471	640660	131811
2. Sud-Est - total	1802189	1685417	116772	1898433	1782430	116003
din care: - hoteluri	1430282	1326545	103737	1488159	1387421	100738
3. Sud Muntenia - total	1036151	887920	148231	1084291	943004	141287
din care: - hoteluri	688069	558693	129376	718093	595465	122628
4. Sud-Vest Oltenia - total	739486	691343	48143	791821	748697	43124
din care: - hoteluri	468668	430210	38458	499229	463538	35691
5. Vest - total	1015626	820865	194761	1071782	866991	204791
din care: - hoteluri	664966	500265	164701	721420	550592	170828
6. Nord-Vest - total	1721729	1438422	283307	1766289	1494798	271491
din care: - hoteluri	1117666	891163	226503	1158267	943736	214531
7. Centru - total	3053580	2501035	552545	3173150	2645097	528053
din care: - hoteluri	1828499	1448093	380406	1898098	1540948	357150
8. București-Ilfov - total	2279165	988575	1290590	2236650	1012914	1223736
din care: - hoteluri	2133947	897028	1236919	2096502	920774	1175728



Regiunea	Innoptări turiști (număr) Tourists' overnight stays (number)					
	2018			2019		
	Total	Români Romanians	Străini Foreigners	Total	Români Romanians	Străini Foreigners
TOTAL	28644742	23315138	5329604	30086091	24795253	5290838
din care: - hoteluri	21103286	16542914	4560372	21989605	17445877	4543728
1. Nord-Est - total	2454278	2170881	283397	2673258	2393243	280015
din care: - hoteluri	1506789	1270465	236324	1577980	1342242	235738
2. Sud-Est - total	6072287	5742895	329392	6296703	5961165	335538
din care: - hoteluri	5076977	4781803	295174	5154269	4856400	297869
3. Sud Muntenia - total	2248113	1892061	356052	2318536	2014392	304144
din care: - hoteluri	1597304	1276679	320625	1624740	1355544	269196
4. Sud-Vest Oltenia - total	2090181	1984857	105324	2249955	2156374	93581
din care: - hoteluri	1529782	1446211	83571	1647218	1570122	77096
5. Vest - total	2385520	1952597	432923	2488032	2054959	433073
din care: - hoteluri	1706390	1344359	362031	1796789	1432097	364692
6. Nord-Vest - total	3634733	3052265	582468	3791900	3246223	545677
din care: - hoteluri	2522469	2048240	474229	2654330	2214292	440038
7. Centru - total	6081157	5010829	1070328	6443719	5400060	1043659
din care: - hoteluri	3740466	3019885	720581	3949033	3256063	692970
8. Bucharest-Ilfov - total	3678473	1508753	2169720	3823988	1568837	2255151
din care: - hoteluri	3423109	1355272	2067837	3585246	1419117	2166129





6

**CĂLĂTORIILE INTERNAȚIONALE
ÎNREGISTRATE LA FRONTIERELE
ROMÂNIEI**

**INTERNATIONAL TRIPS REGISTERED AT
ROMANIA'S BORDERS**

Vizitator internațional este, din punct de vedere statistic, orice persoană care călătorește către o țară, alta decât aceea în care își are reședința, pentru o perioadă care să nu depășească 12 luni, scopul principal al vizitei fiind altul decât exercitarea unei activități remunerate în țara vizitată.

Sosirile cuprind numărul vizitatorilor străini înregistrați la intrarea în țară.

Plecările cuprind numărul vizitatorilor români care călătoresc în străinătate și sunt înregistrați la ieșirea din țară.

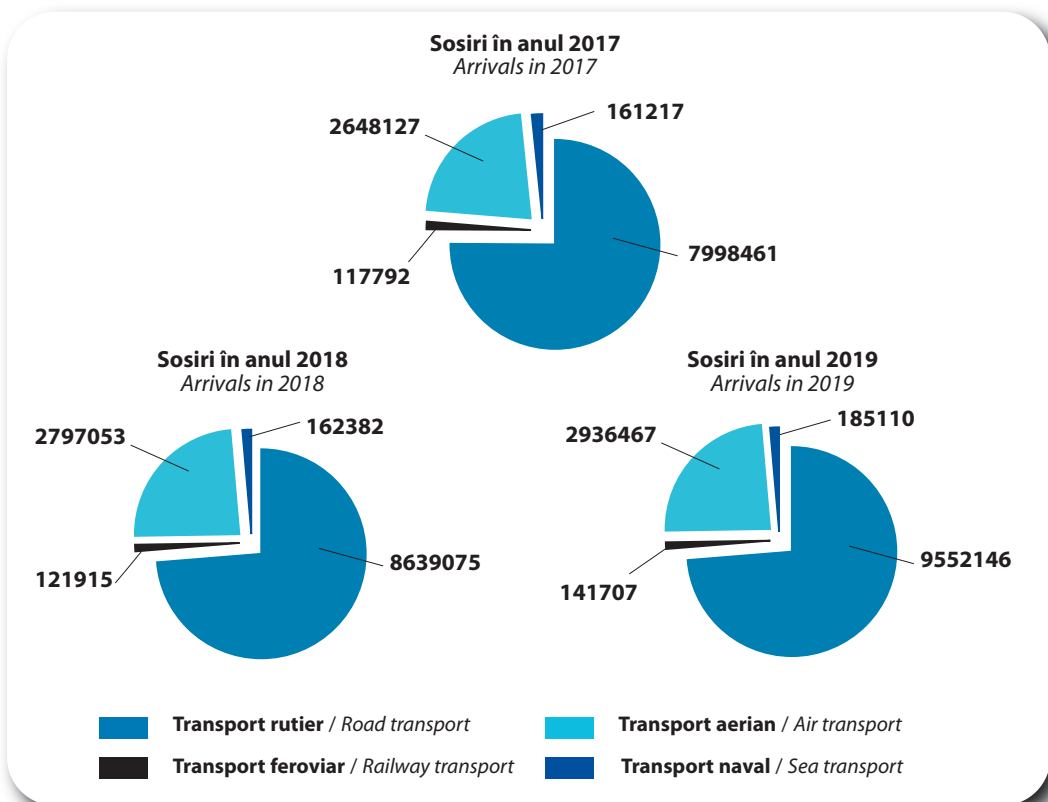
*From the statistical point of view the **international visitor** is any person who travels to a country, other than his country of residence, for a period not exceeding 12 months, the main purpose of his visit being other than carrying out a paid activity in the visited country.*

***Arrivals** include the number of foreign visitors registered when entering the country.*

***Departures** include the number of Romanian visitors who travel abroad and are registered when leaving the country.*

Sosirile vizitatorilor străini în România, după mijloacele de transport utilizate¹⁾

g6.1 Arrivals of foreign visitors in Romania, by means of transport used¹⁾



¹⁾ Inclusiv călătoriile efectuate pe jos. / Walks included.

Aceeași persoană din străinătate poate realiza, în perioada respectivă, mai multe călătorii în țară, fiind înregistrată de fiecare dată ca o nouă sosire. În același mod se procedează la plecările vizitatorilor români în străinătate.

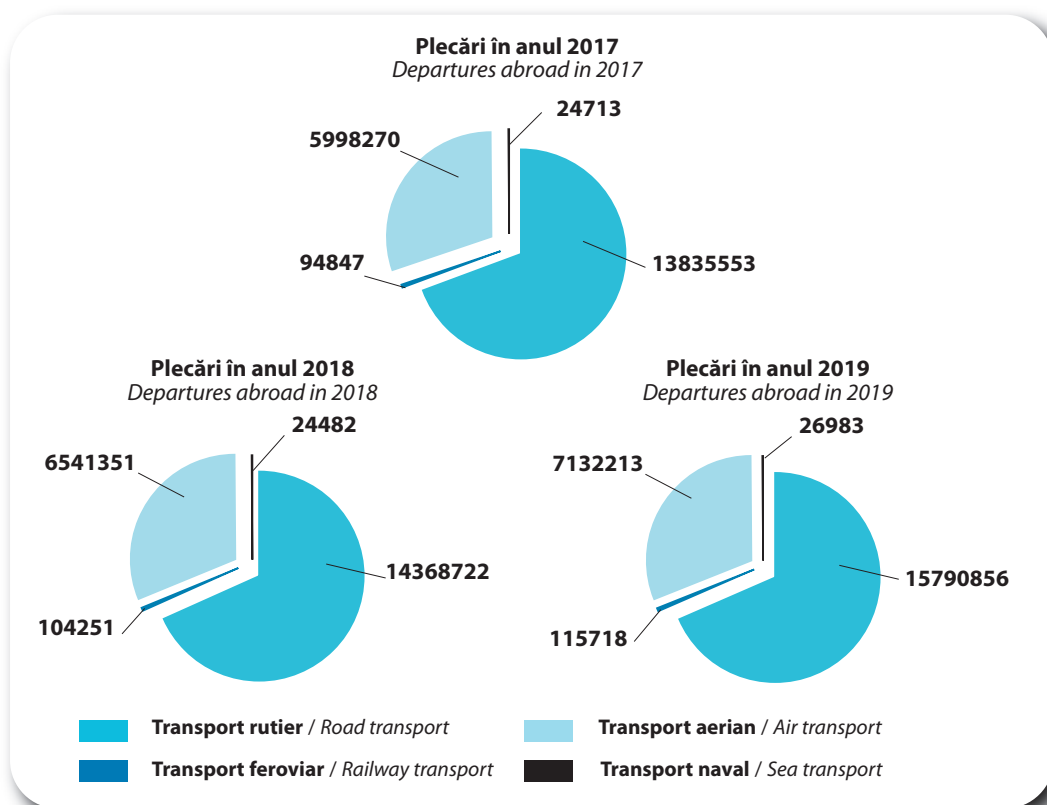
Următoarele categorii de călători sunt excluse din sosirile și plecările vizitatorilor internaționali: persoanele care intră sau ies din țară ca migranți; diplomații, reprezentanții consulari și membrii forțelor armate când se deplasează spre/dinspre locul unde trebuie să-și exercite misiunea, într-o altă țară; refugiații sau nomazii.

The same person from abroad can travel several times in the respective period within the country, every time being registered as a new arrival. Departures of Romanian visitors abroad are treated in the same way.

The following categories of travellers are excluded from the arrivals and departures of international visitors: persons entering or leaving the country as migrants; diplomats, consular representatives and members of armed forces when going to/coming from the place where their mission is carried out to another country; refugees or nomads.

Plecările vizitatorilor români în străinătate, după mijloacele de transport utilizate¹⁾

g6.2 Departures of Romanian visitors abroad, by means of transport used¹⁾



¹⁾ Inklusiv călătoriile efectuate pe jos. / Walks included.

Sosirile vizitatorilor străini în România și plecările vizitatorilor români în străinătate, după mijloacele de transport utilizate

6.1 Arrivals of foreign visitors in Romania and departures of Romanian visitors abroad, by means of transport used

	număr / number			
	2017	2018	2019	
Total sosiri ¹⁾	10925597	11720425	12815430	Total arrivals ¹⁾
Transport rutier	7998461	8639075	9552146	Road transport
Transport feroviar	117792	121915	141707	Railway transport
Transport aerian	2648127	2797053	2936467	Air transport
Transport naval	161217	162382	185110	Sea transport
Total plecări ¹⁾	19953383	21038806	23065770	Total departures ¹⁾
Transport rutier	13835553	14368722	15790856	Road transport
Transport feroviar	94847	104251	115718	Railway transport
Transport aerian	5998270	6541351	7132213	Air transport
Transport naval	24713	24482	26983	Sea transport

¹⁾ Inclusiv călătoriile efectuate pe jos. / Walks included.



Indicii sosirilor vizitatorilor străini în România și indicii plecărilor vizitatorilor români în străinătate, după mijloacele de transport utilizate

6.2 Indices of arrivals of foreign visitors in Romania and indices of departures of Romanian visitors abroad, by means of transport used

anul precedent = 100 / previous year = 100

	2017	2018	2019	
Total sosiri	106,9	107,3	109,3	Total arrivals
Transport rutier	104,2	108,0	110,6	Road transport
Transport feroviar	95,7	103,5	116,2	Railway transport
Transport aerian	117,4	105,6	105,0	Air transport
Transport naval	96,8	100,7	114,0	Sea transport
Total plecări	123,7	105,4	109,6	Total departures
Transport rutier	124,6	103,9	109,9	Road transport
Transport feroviar	98,7	109,9	111,0	Railway transport
Transport aerian	122,3	109,1	109,0	Air transport
Transport naval	99,0	99,1	110,2	Sea transport





7

**CEREREA TURISTICĂ A
REZIDENȚILOR ÎN ROMÂNIA**

***THE TOURISM DEMAND OF RESIDENTS
IN ROMANIA***

Sfera de cuprindere a anchetei o constituie persoanele rezidente în România, cu vârsta de cel puțin 15 ani împliniți, din cadrul unui eșantion reprezentativ de gospodării.

Unitatea de observare este gospodăria, prin care se înțelege un grup de două sau mai multe persoane, care în mod obișnuit locuiesc împreună, au în general legături de rudenie, se gospodăresc (fac menajul) în comun, uneori lucrează împreună în gospodărie, consumă și valorifică în comun produsele obținute, participă integral sau parțial la formarea și utilizarea bugetului de venituri și cheltuieli al gospodăriei.

Înregistrarea datelor a fost făcută prin metoda interviului față în față, rolul principal revenind anchetatorilor, care s-au deplasat la domiciliul gospodăriilor ce au făcut obiectul anchetei.

Perioada de referință pentru înregistrarea datelor este trimestrul. Date din Breviar prezintă cumulat datele rezultate din anchetele trimestrelor I-IV 2019.

***The survey coverage** comprises residents in Romania, aged 15 at least, from a representative household sample.*

***The observation unit** is the household, consisting of a group of two or more persons, who usually live together, are relatives, do the housekeeping together, sometimes work together in the household, consume and exploit the obtained products and take part totally or partially in creating and using the income and expenditure budget of the household.*

***The data registration** has been done based on face-to-face interviews, the main role being played by the investigators who visit the households subject to the survey in question.*

***The reference period for data registration** is the quarter. The data in "The Romanian Tourism Statistical Abstract" are cumulated based on the 2019 quarterly surveys.*



7.1 Călătorii și înnoptări, după motivul principal al călătoriei, în anul 2019 Trips and overnight stays, by main reason of the trip, in 2019

	Număr de călătorii <i>Number of trips</i>	Număr de înnoptări <i>Number of overnights stays</i>	
Total - din care:	19975960	79893254	Total - of which:
1. Vacanțe ¹⁾	18063657	69841203	1. Holidays ¹⁾
din total vacanțe:			of the total holidays:
Vizite la prieteni și rude	8815992	30419007	Visits to friends and relatives
Vacanțe de 4 înnoptări și peste	7551338	46946966	Holidays of 4 overnight stays and over
2. Afaceri și motive profesionale	471367	2962035	2. Business and professional reasons
3. Alte motive (tratament, pelerinaj)	1440936	7090016	3. Other reasons (treatment, pilgrimage)

¹⁾ Odihnă, recreere, vacanțe, inclusiv vizite la prieteni și rude. / Rest, recreation, holidays, visits to friends and relatives included.



Călătorii interne pentru vacanțe ¹⁾ și afaceri ²⁾, pe zone turistice, după durata și organizatorul călătoriei, în anul 2019
Internal trips for holidays ¹⁾ and business ²⁾, by tourist areas, by length and organizer of stay, in 2019

	număr / number						
Total	Zone turistice / Tourist areas						
	Oraș Town	Litoral Seaside	Zona rurală ^{*)} Rural area ^{*)}	Croaziere Cruises	Zona montană Mountain	Altele Other	
TOTAL	16863013	5343296	2693903	3895855	12846	4871541	45572
Durata călătoriei							
Length of stay							
- 1-3 înnoptări	10570945	4236099	529838	2782073	11722	2977626	33587
- 1-3 overnight stays							
- 4-7 înnoptări	5692536	932830	2029260	946976	1124	1770874	11472
- 4-7 overnight stays							
- 8-14 înnoptări	459711	124690	120471	113591	-	100446	513
- 8-14 overnight stays							
- 15-28 înnoptări	96569	29973	10621	43280	-	12695	-
- 15-28 overnight stays							
- peste 29 înnoptări	43252	19704	3713	9935	-	9900	-
- over 29 overnight stays							
Organizatorul călătoriei							
Organizer of trip							
- pe cont propriu	15487046	5086665	2126682	3798684	11126	4427578	36311
- on their own							
- alte mijloace (agenții de turism, sindicat, oficii de pensii, Ministerul Muncii și Justiției Sociale, asociații profesionale, culturale, religioase etc.)	1375967	256631	567221	97171	1720	443963	9261
- other (travel agencies, trade union, pension offices, Ministry of Labour and Social Justice and professional, cultural and religious associations a.s.o.)							

¹⁾ Odihnă, recreere, vacanțe, inclusiv vizite la prieteni și rude. / Rest, recreation, holidays, visits to friends and relatives included.

²⁾ Afaceri și motive profesionale. / Business and professional reasons.

^{*)} Inclusiv lacuri și râuri. / Lakes and rivers included.

7.3 Călătorii în străinătate pentru vacanțe ¹⁾ și afaceri ²⁾, pe țări de destinație, în anul 2019

Holidays ¹⁾ and business ²⁾ trips abroad, by countries of destination, in 2019

număr / number

	Total	Călătorii pentru vacanțe <i>Holiday trips</i>		Călătorii pentru afaceri <i>Business trips</i>
		Total	Din care vizite la prieteni și rude <i>Of which visits to friends and relatives</i>	
Total	1672011	1545750	539666	126261
Europa / Europe	1623297	1498116	529595	125181
U.E. / E.U.	1493940	1383062	515090	110878
Africa / Africa	8415	8415	1714	-
America de Nord / North America	12151	12151	6304	-
America de Sud și Centrală Central and South America	9902	9902	-	-
Asia / Asia	17625	17166	2053	459
Australia / Australia	621	-	-	621

¹⁾ Odihnă, recreere, vacanțe. / Rest, recreation and holidays.

²⁾ Afaceri și motive profesionale. / Business and professional reasons.



Sursa datelor

Capitolul 1:

Tabelele 1.1; 1.3 - 1.5:

Institutul de Geografie București.

Tabelul 1.2:

Inspectoratul General al Poliției de Frontieră din cadrul Ministerului Afacerilor Interne.

Capitolele 2 - 6:

Pentru capacitatea și activitatea de cazare turistică, datele provin din cercetări statistice completate de persoanele juridice și fizice care au în proprietate sau administrează structuri de primire turistică cu funcțiuni de cazare turistică.

Pentru activitatea agențiilor de turism privind acțiunile turistice organizate, datele provin din cercetări statistice completate de agențiile de turism. Datele privind turismul internațional sunt furnizate de către Ministerului Administrației și Internelor - Inspectoratul General al Poliției de Frontieră.

Capitolul 7:

Datele provin din cercetări statistice completate de către persoanele de cel puțin 15 ani împliniți, care aparțin unui eșantion reprezentativ de gospodării.

Data source

Chapter 1:

Tables 1.1; 1.3 - 1.5:

The Bucharest Institute of Geography.

Table 1.2:

The General Inspectorate of Border Police within the Ministry of Internal Affairs.

Chapter 2 - 6:

For the capacity and activity of tourist accommodation, data are taken from statistical surveys filled in by legal and natural persons who own or manage establishments of tourists' reception with functions of tourists' accommodation.

For the activity of travel agencies regarding the organised tourist actions, data come from statistical surveys filled in by travel agencies.

Data on international tourism are supplied by the Ministry of Administration and Interior - General Inspectorate of Border Police.

Chapter 7:

Data are obtained from statistical surveys filled in by persons, aged 15 years at least, who belong to a representative household sample.



LISTA ȚĂRILOR PE CONTINENTE - înscrise în tabele

LIST OF COUNTRIES, BY CONTINENTS - included in tables

EUROPA

U.E.

(Uniunea Europeană)

Austria	<i>Austria</i>
Belgia	<i>Belgium</i>
Bulgaria	<i>Bulgaria</i>
Cipru	<i>Cyprus</i>
Croația	<i>Croatia</i>
Danemarca	<i>Denmark</i>
Estonia	<i>Estonia</i>
Finlanda	<i>Finland</i>
Franța	<i>France</i>
Germania	<i>Germany</i>
Grecia	<i>Greece</i>
Irlanda	<i>Ireland</i>
Italia	<i>Italy</i>
Letonia	<i>Latvia</i>
Lituania	<i>Lithuania</i>
Luxemburg	<i>Luxembourg</i>
Malta	<i>Malta</i>
Țările de Jos	<i>Netherlands</i>
Polonia	<i>Poland</i>
Portugalia	<i>Portugal</i>
Regatul Unit	<i>United Kingdom</i>
Republica Cehă	<i>Czech Republic</i>
Republica Slovacă	<i>Republic of Slovakia</i>
Slovenia	<i>Slovenia</i>
Spania	<i>Spain</i>
Suedia	<i>Sweden</i>
Ungaria	<i>Hungary</i>
Albania	<i>Albania</i>
Bosnia și Hertegovina	<i>Bosnia and Herzegovina</i>
Islanda	<i>Iceland</i>
Elveția	<i>Switzerland</i>
Federația Rusă	<i>Russian Federation</i>
Republica Moldova	<i>Republic of Moldova</i>
Munte negru	<i>Montenegro</i>
Norvegia	<i>Norway</i>
Republica Macedonia de Nord	<i>Republic of Nord Macedonia</i>
Serbia	<i>Serbia</i>
Turcia	<i>Turkey</i>
Ucraina	<i>Ukraine</i>
Alte țări din Europa	<i>Other countries from Europe</i>

EUROPE

E.U.

(*European Union*)

AFRICA

Egipt

Maroc

Tunisia

Republica Africa de Sud

Alte țări din Africa

AMERICA DE NORD

Canada

S.U.A.

AMERICA DE SUD ȘI CENTRALĂ

Cuba

Mexic

Argentina

Brazilia

Alte țări din America de Sud

ASIA

China

Emiratele Arabe Unite

Iordania

Israel

Japonia

Thailanda

Alte țări din Asia

OCEANIA ȘI ALTE TERITORII

Australia

ȚĂRI ȘI TERITORII NESPECIFICATE

AFRICA

Egypt

Morocco

Tunisia

Republic of South Africa

Other countries from Africa

NORTH AMERICA

Canada

U.S.A.

CENTRAL AND SOUTH AMERICA

Cuba

Mexico

Argentina

Brasil

Other countries from South America

ASIA

China

United Arab Emirates

Jordan

Israel

Japan

Thailand

Other countries from Asia

OCEANIA AND OTHER TERRITORIES

Australia

COUNTRIES AND TERRITORIES NOT SPECIFIED