

# SI

2  
0  
2  
3

INSTITUTUL NAȚIONAL DE  
STATISTICĂ  
NATIONAL INSTITUTE OF STATISTICS

# transportul aeroportuar de pasageri și mărfuri

s e m e s t r u l I 2 0 2 3

statisticile care nu sunt publicate și folosite, nu există



economic

© coperta / cover  
Alexandru POPESCU  
© foto / photo  
Vitty-Cristian CHIRBAN

ROMÂNIA  
INS  
ediția  
2023  
edition

## INSTITUTUL NAȚIONAL DE STATISTICĂ

### Coordonatorii ediției:

Florentina GHEORGHE - Director General  
*Direcția Generală de Statistică Economică*

Florica CÎRSTEA - Director  
Virginia BALEA - Director Adjunct  
*Direcția de Statistici Structurale ale Întreprinderii*

### Autori:

Alida ȚURCANU - Expert  
Andreea PĂTULEA - Șef Serviciu  
*Direcția de Statistici Structurale ale Întreprinderii*  
*Serviciul Statistica Transporturilor, Poștei și Telecomunicațiilor*

### Tehnoredactare și machetare:

Alida ȚURCANU - Expert  
*Direcția de Statistici Structurale ale Întreprinderii*  
*Serviciul Statistica Transporturilor, Poștei și Telecomunicațiilor*

### Pre-press și tipărire:

*Direcția Generală de IT și Infrastructură Statistică*  
*Direcția de Editare a Publicațiilor Statistice*

### Coordonatori:

Radu-Mugur OPREA - Director General  
Vitty-Cristian CHIRAN - Director  
Mihaela-Elena ȘTEFAN - Șef Serviciu

### Pre-press:

Laurențiu MUNTEANU - Consilier

### Publicația electronică pe CD-rom:

Valentina MUNTEANU - Consilier

© Foto: Vitty-Cristian CHIRAN

Coperta: Alexandru POPESCU - Consilier

Institutul Național de Statistică  
B-dul Libertății 16, sect. 5, București  
Telefon: 0 21 3 1 7 7 7 0  
Fax: 0 21 3 1 2 4 8 7 5  
e-mail: [romstat@insse.ro](mailto:romstat@insse.ro)  
<http://www.insse.ro>

© INS 2023

Reproducerea conținutului acestei publicații, integrală sau parțială, în forma originală sau modificată, precum și stocarea într-un sistem de regăsire sau transmiterea sub orice formă și prin orice mijloace sunt interzise fără autorizarea scrisă a Institutului Național de Statistică.

Utilizarea conținutului acestei publicații, cu titlu explicativ sau justificativ, în articole, studii, cărți este autorizată numai cu indicarea clară și precisă a sursei.



Vă rugăm  
RECICLAȚI

ISSN 2065 - 7129

Tiraj: 20

ISSN-L 1844 - 5462

Tipărit la Editura Institutului Național de Statistică

**ROMÂNIA**  
**INSTITUTUL NAȚIONAL DE STATISTICĂ**

**TRANSPORTUL AEROPORTUAR DE PASAGERI ȘI MĂRFURI ÎN  
SEMESTRUL I 2023**

**AUGUST 2023**



## CUPRINS

Notă metodologică.....	4
Transportul aeroportuar de pasageri și mărfuri, în semestrul I 2023 .....	5
1.Transportul aeroportuar în semestrul I 2023, comparativ cu semestrul I 2022.....	9
2.Transportul aeroportuar în trimestrul II 2023, comparativ cu trimestrul II 2022 .....	10
3.Transportul aeroportuar internațional și intern de pasageri, în semestrul I 2023 .....	11
4.Transportul aeroportuar internațional și intern de pasageri, în trimestrul II 2023 .....	13
5.Transportul aeroportuar internațional și intern de mărfuri (inclusiv poștă), în semestrul I 2023 .....	15
6.Transportul aeroportuar internațional și intern de mărfuri (inclusiv poștă), în trimestrul II 2023 .....	17
7.Structura transportului de pasageri în aeroporturi, în semestrul I 2023 .....	19
8.Structura transportului de pasageri în aeroporturi, în trimestrul II 2023 .....	19
9.Structura transportului de mărfuri (inclusiv poștă) în aeroporturi, în semestrul I 2023 .....	20
10.Structura transportului de mărfuri (inclusiv poștă) în aeroporturi, în trimestrul II 2023.....	20
11.Transportul comercial internațional al aeroporturilor, pe principalele aeroporturi de origine și destinație a zborurilor, în semestrul I 2023.....	21
12.Transportul comercial internațional al aeroporturilor, pe principalele aeroporturi de origine și destinație a zborurilor, în trimestrul II 2023.....	23
13.Transportul comercial internațional al aeroporturilor, pe principalele țări de origine și destinație a zborurilor, în semestrul I 2023 .....	25
14.Transportul comercial internațional al aeroporturilor, pe principalele țări de origine și destinație a zborurilor, în trimestrul II 2023 .....	27
15.Transportul comercial intern pe aeroporturi de destinație, în semestrul I 2023.....	29
16.Transportul comercial intern pe aeroporturi de destinație în trimestrul II 2023.....	32
17.Transportul internațional și intern de pasageri al aeroporturilor, pe regiuni de dezvoltare și pe județe, în semestrul I 2023 .....	35
18.Transportul internațional și intern de pasageri al aeroporturilor, pe regiuni de dezvoltare și pe județe, în trimestrul II 2023 .....	36
19.Transportul internațional și intern de mărfuri (inclusiv poștă) al aeroporturilor, pe regiuni de dezvoltare și pe județe, în semestrul I 2023 .....	37
20.Transportul internațional și intern de mărfuri (inclusiv poștă) al aeroporturilor, pe regiuni de dezvoltare și pe județe, în trimestrul II 2023.....	38

## NOTĂ METODOLOGICĂ

Datele statistice prezentate în publicație se referă la activitatea de transport de pasageri, mărfuri și poștă, desfășurată în aeroporturile de pe teritoriul național, de către toate aeronavele care decolează sau aterizează pe aeroporturile din România.

**Transportul aerian comercial** se referă la un zbor sau o serie de zboruri de transport aerian pentru pasageri și/sau marfă și poștă, efectuate de o aeronavă civilă, în schimbul unei remunerații sau pe baza unui contract de închiriere.

**Transportul aerian internațional** reprezintă:

- a) pasageri debarcați și/sau marfă și poștă descărcată pe un aeroport aflat într-o altă țară decât aceea unde se află aeroportul de îmbarcare/încărcare;
- b) mișcările aeronavelor a căror origine sau destinație a zborului este amplasată pe teritoriul unei țări, alta decât aceea unde se află aeroportul declarant.

**Transportul aerian intern** este traficul desfășurat între două aeroporturi naționale.

**Cursa internațională** reprezintă o cursă care are o etapă sau mai multe etape de zbor internaționale.

**Cursa internă** reprezintă un zbor care are originea și destinația în interiorul țării.

**Cursele regulate** reprezintă seria de zboruri care au următoarele caracteristici:

- a) sunt efectuate contra cost, cu aeronave pentru transport de pasageri, mărfuri și poștă, puse la dispoziția publicului, fie direct de transportorul aerian, fie prin agenți autorizați;
- b) sunt organizate într-un mod care să asigure legătura între două sau mai multe aeroporturi, conform unui orar publicat sau cu o regularitate care să reprezinte o serie sistematică evidentă.

**Cursele neregulate** sunt zboruri plătite, altele decât cele indicate la cursele regulate. Sunt incluse zborurile taxi, charter și alte zboruri neregulate.

**Numărul de zboruri** reprezintă suma zborurilor efectuate între fiecare pereche de aeroporturi prin care se transportă unul sau mai mulți pasageri, marfă sau poștă și a zborurilor care apar în orar drept furnizând servicii pentru pasageri, marfă sau poștă (inclusiv zboruri efectuate fără pasageri, marfă sau poștă).

**O etapă de zbor** corespunde unui zbor al aeronavei de la decolare până la următoarea aterizare. Escarele tehnice nu sunt luate în considerare în clasificarea etapelor de zbor. Sunt etape de zbor interne și internaționale. Etapa de zbor se referă numai la serviciile aeriene comerciale.

**Numărul de pasageri îmbarcați/debarcați** reprezintă toți pasagerii a căror călătorie începe sau se termină pe aeroportul declarant. Sunt incluși pasagerii în corespondență (care își continuă călătoria cu o altă cursă), dar nu se cuprind pasagerii în tranzit direct (care își continuă călătoria cu un zbor al cărui număr este același cu cel de la sosirea lor pe aeroport).

**Mărfuri (inclusiv poștă) încărcate/descărcate** cuprind toate marfurile și corespondența încărcate/descărcate pe/de pe o aeronavă. Sunt incluse serviciile rapide și gențile diplomatice. Se exclud bagajele pasagerilor, marfa și corespondența în tranzit direct.

**Total mișcări de aeronave pentru servicii comerciale** -reprezintă toate decolările și aterizările pentru zborurile efectuate în schimbul unei remunerații.

**Total mișcări de aeronave pentru servicii necomerciale** - reprezintă totalul decolărilor și aterizărilor de aeronave pentru zborurile școală, zborurile de afaceri și cele private, zboruri guvernamentale și alte zboruri necomerciale.

### SURSA DATELOR

Sursa datelor privind traficul de aeroport o reprezintă administrațiile aeroportuare naționale care transmit informațiile la INS trimestrial, în format electronic, pentru toate aeronavele care aterizează/decolează pe/de pe aeroport, (indiferent de naționalitatea aeronavei) și realizează servicii comerciale.

### NOTĂ:

Diferențele între datele pe total și valorile obținute din însumarea diverselor structuri utilizate sunt datorate rotunjirilor.

## TRANSPORTUL AEROPORTUAR DE PASAGERI ȘI MĂRFURI ÎN SEMESTRUL I 2023

*Transportul aerian este unul dintre cele mai des utilizate moduri de transport de către pasagerii care vor să parcurgă distanțe lungi în timp scurt. Acest mod de transport este din ce în ce mai utilizat și pe distanțe medii sau chiar scurte.  
În România există în prezent 17 aeroporturi, toate fiind internaționale.*

### ▪ **Transportul internațional - pondere principală în transportul aerian total**

În semestrul I 2023, transportul comercial internațional de pasageri și respectiv mărfuri (inclusiv poștă) al aeroporturilor deține ponderea cea mai însemnată în total, astfel:

- transportul de pasageri: 92,0% la pasageri îmbarcați și 91,8% la pasageri debarcați (tabelul 7);
- transportul de mărfuri (inclusiv poștă): 93,0% la mărfuri încărcate și 95,1% la mărfuri descărcate (tabelul 9).

### ▪ **Creștere în transportul aeroportuar de pasageri la nivelul semestrului I 2023**

În semestrul I 2023, comparativ cu semestrul I 2022, transportul aerian de pasageri a crescut de la 8936,0 mii pasageri la 11287,1 mii pasageri, respectiv cu 26,3%, în timp ce transportul de mărfuri (inclusiv poștă) a scăzut cu 1,4%, de la 24,8 mii tone la 24,4 mii tone.

### ▪ **Cele mai mari ponderi în ceea ce privește transportul de pasageri s-au înregistrat pe aeroporturile: Henri Coandă-București, Avram Iancu-Cluj-Napoca și Aeroportul Internațional Iași.**

Activitatea aeroporturilor care au înregistrat cele mai mari ponderi în ceea ce privește transportul de pasageri se prezintă astfel:

- *Henri Coandă-București* cu 3423,5, mii pasageri îmbarcați și 3366,7 mii pasageri debarcați;
- *Avram Iancu-Cluj-Napoca* cu 755,0 mii pasageri îmbarcați și 725,2 mii pasageri debarcați;
- *Aeroportul Internațional Iași* cu 524,5 mii pasageri îmbarcați și 517,6 mii pasageri debarcați.

### ▪ **Cele mai mari ponderi în ceea ce privește transportul de mărfuri s-au înregistrat pe aeroporturile: Henri Coandă-București, Traian Vuia-Timișoara și Avram Iancu-Cluj-Napoca**

Activitatea aeroporturilor care au înregistrat cele mai mari ponderi în ceea ce privește transportul de mărfuri se prezintă astfel:

- *Henri Coandă-București* cu 7,1 mii tone mărfuri încărcate și 10,2 mii tone mărfuri descărcate;
- *Traian Vuia-Timișoara* cu 1,3 mii tone mărfuri încărcate și 2,2 mii tone mărfuri descărcate;
- *Avram Iancu-Cluj-Napoca* cu 1,7 mii tone mărfuri încărcate și 2,0 mii tone mărfuri descărcate.

### ▪ **Londra-Luton, primul în topul aeroporturilor de origine și destinație ale pasagerilor din curse regulate debarcați, respectiv îmbarcați în România (tabelul 11)**

În transportul internațional de pasageri, primele zece aeroporturi de origine (de unde provin pasagerii debarcați în România), stabilite după numărul pasagerilor în curse regulate, sunt: *Londra-Luton* 495428 pasageri, *Milano-Bergamo* 277880 pasageri, *Tel Aviv* 169039 pasageri, *Istanbul-Internațional* 166255 pasageri, *Bruxelles-Charleroi* 164335 pasageri, *Madrid-Barajas* 146930 pasageri, *Viena* 146713 pasageri, *Munchen* 141527 pasageri, *Paris-Beauvais* 132169 pasageri, *Londra-Stansted* 123431 pasageri.

În ceea ce privește îmbarcările, cei mai mulți pasageri în curse regulate s-au îmbarcat pentru: *Londra-Luton* 499065 pasageri, *Milano-Bergamo* 281055 pasageri, *Bruxelles-Charleroi* 169912 pasageri, *Tel Aviv* 168613 pasageri, *Istanbul-Internațional* 153807 pasageri, *Viena* 152852 pasageri, *Munchen* 152204 pasageri, *Madrid-Barajas* 146950 pasageri, *Paris-Beauvais* 134992 pasageri, *Londra-Stansted* 126005 pasageri.

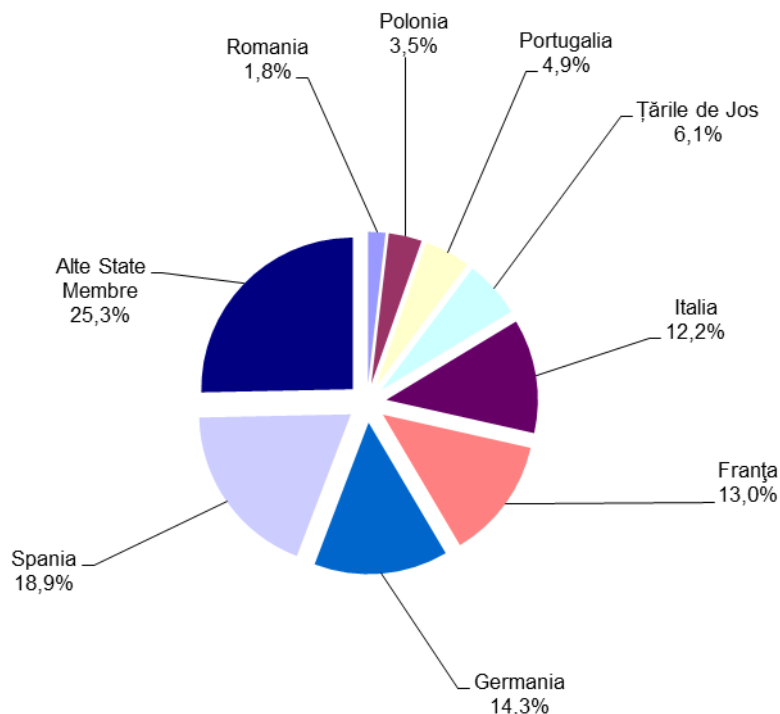
**Italia- țara de unde provin și pentru care se îmbarcă cei mai mulți pasageri din curse aeriene regulate (tabelul 13)**

Principalele țări (după aeroportul de origine) de unde au sosit pasagerii curselor aeriene regulate debarcați în România au fost: Italia 983784 pasageri, Regatul Unit 873736 pasageri, Germania 592157 pasageri, Spania 463540 pasageri, Franța 343741 pasageri, Turcia 221856 pasageri, Belgia 185113 pasageri, Israel 169039 pasageri, Țările de Jos 159292 pasageri, Austria 146713 pasageri.

După țara de destinație, cei mai mulți pasageri în curse regulate s-au îmbarcat pentru: Italia 1003736 pasageri, Regatul Unit 888691 pasageri, Germania 619467 pasageri, Spania 471923 pasageri, Franța 352580 pasageri, Turcia 211455 pasageri, Belgia 191742 pasageri, Țările de Jos 168965 pasageri, Israel 168613 pasageri.

Ponderile transportului aerian pentru statele membre ale Uniunii Europene, în semestrul I 2022 sunt prezentate în graficul 1.

**Grafic 1 Transportul aerian de pasageri în Statele Membre, în semestrul I 2022**



Sursa datelor: Baza de date Eurostat



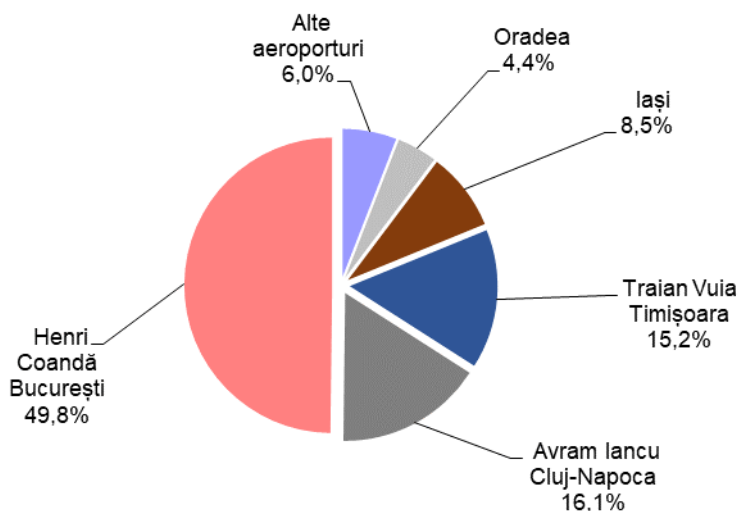
- **Cele mai însemnate ponderi în transportul intern au fost înregistrate pentru aeroporturile: Henri Coandă-București, Avram Iancu-Cluj-Napoca, Traian Vuia-Timișoara**

În trafic intern, activitatea principalelor aeroporturi românești se prezintă astfel:

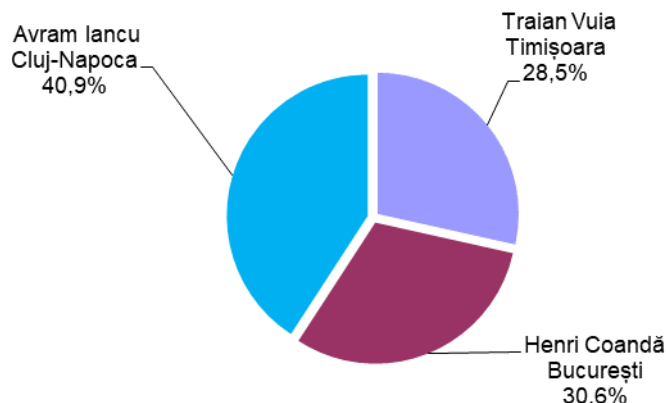
- *Henri Coandă-București* a realizat 49,8% din numărul de pasageri îmbarcați, 30,6% din volumul de mărfuri încărcate și 44,3% din numărul de zboruri;
- *Avram Iancu-Cluj-Napoca* cu 16,1% din numărul de pasageri îmbarcați, 40,9% din volumul de mărfuri încărcate și 16,7% din numărul de zboruri;
- *Traian Vuia-Timișoara* cu 15,2% din numărul de pasageri îmbarcați, 28,5% din volumul de mărfuri încărcate și 14,5% din numărul de zboruri.

Structura îmbarcărilor de pasageri și a încărcărilor de mărfuri (inclusiv poștă) în transport intern, sunt prezentate în graficul 2 și graficul 3.

**Grafic 2 Structura îmbarcărilor de pasageri în transport intern, în semestrul I 2023**



**Grafic 3 Structura încărcărilor de mărfuri în transport intern, în semestrul I 2023**



## Transportul aeroportuar de pasageri și mărfuri, în trimestrul II 2023

În trimestrul II 2023, traficul de pasageri a fost 3178,5 mii pasageri îmbarcați și 3171,6 mii pasageri debarcați, iar traficul de mărfuri (inclusiv poștă) a fost de 4,8 mii tone mărfuri încărcate și 7,2 mii tone mărfuri descărcate.

### ▪ Transportul internațional - pondere principală în transportul aerian total

În total trafic, cea mai mare pondere a fost deținută de traficul internațional, astfel:

- transportul de pasageri: 92,3%, atât la pasageri îmbarcați cât și la pasageri debarcați (tabelul 8);
- transportul de mărfuri (inclusiv poștă): 92,8% la mărfuri încărcate și 95,2% la mărfuri descărcate (tabelul 10).

### ▪ Cele mai mari ponderi în ceea ce privește traficul de pasageri s-au înregistrat pe aeroporturile: *Henri Coandă-București, Avram Iancu-Cluj-Napoca și Aeroportul Internațional Iași.*

Activitatea aeroporturilor care au înregistrat cele mai importante ponderi în traficul total de pasageri se prezintă astfel:

- *Henri Coandă-București* cu 1846,8 mii pasageri îmbarcați și 1856,2 mii pasageri debarcați;
- *Avram Iancu - Cluj-Napoca* cu 442,2 mii pasageri îmbarcați și 437,9 mii pasageri debarcați;
- *Aeroportul Internațional Iași* cu 340,7 mii pasageri îmbarcați și 342,2 mii pasageri debarcați.

### • Cele mai mari ponderi în ceea ce privește traficul de mărfuri s-au înregistrat pe aeroporturile: *Henri Coandă-București, Avram Iancu-Cluj-Napoca și Traian Vuia-Timișoara.*

Activitatea aeroporturilor care au înregistrat cele mai importante ponderi în traficul total de mărfuri se prezintă astfel:

- *Henri Coandă-București* cu 3,3 mii tone mărfuri încărcate și 5,2 mii tone mărfuri descărcate;
- *Avram Iancu - Cluj-Napoca* cu 0,8 mii tone mărfuri încărcate și 0,9 mii tone mărfuri descărcate;
- *Traian Vuia-Timișoara* cu 0,6 mii tone mărfuri încărcate și 1,1 mii tone mărfuri descărcate.

### ▪ *Londra-Luton*, primul în topul aeroporturilor de origine și destinație ale pasagerilor din curse regulate debarcați, respectiv îmbarcați în România (tabelul 12)

În traficul internațional de pasageri, principalele aeroporturi de origine pentru pasageri debarcați în România ai curselor aeriene regulate au fost: *Londra-Luton* 278087 pasageri, *Milano-Bergamo* 156145 pasageri, *Istanbul-International* 92618 pasageri, *Bruxelles-Charleroi* 90624 pasageri, *Paris-Beauvais* 83300 pasageri, *Viena* 82983 pasageri, *Tel Aviv* 80445 pasageri, *Munchen* 78532 pasageri, *Madrid-Barajas* 77461 pasageri, *Dortmund* 66945 pasageri.

În ceea ce privește îmbarcările, cel mai mare număr de pasageri în curse regulate s-au înregistrat către: *Londra-Luton* 269124 pasageri, *Milano-Bergamo* 152574 pasageri, *Bruxelles-Charleroi* 89781 pasageri, *Istanbul-International* 88099 pasageri, *Viena* 83988 pasageri, *Paris-Beauvais* 82372 pasageri, *Munchen* 81357 pasageri, *Tel Aviv* 77598 pasageri, *Madrid-Barajas* 75085 pasageri, *Dortmund* 66305 pasageri.

### ***Italia - țara de unde provin și pentru care se îmbarcă cei mai mulți pasageri din curse aeriene regulate (tabelul 14)***

Principalele țări de unde provin pasagerii debarcați în România, după numărul pasagerilor în curse regulate, sunt: Italia 548121 pasageri, Regatul Unit 477719 pasageri, Germania 342210 pasageri, Spania 253931 pasageri, Franța 203893 pasageri, Turcia 132130 pasageri, Belgia 104287 pasageri, Țările de Jos 91456 pasageri, Grecia 87246 pasageri, Austria 82983 pasageri.

Principalele țări de destinație pentru care s-au îmbarcat pasageri în curse regulate sunt: Italia 544641 pasageri, Regatul Unit 465847 pasageri, Germania 346032 pasageri, Spania 251400 pasageri, Franța 202695 pasageri, Turcia 131493 pasageri, Belgia 103243 pasageri, Grecia 101020 pasageri, Țările de Jos 91376 pasageri, Austria 83988 pasageri.

**1. TRANSPORTUL AEROPORTUAR ÎN SEMESTRUL I 2023, COMPARATIV CU SEMESTRUL I 2022**

	Realizări		Sem. I 2023 față de sem. I 2022
	Sem. I 2023	Sem. I 2022	În procente (%)
<b>A. Trafic comercial</b>			
Pasageri - numar - total (a+b)	11287121	8935998	126,3
a) îmbarcați	5708058	4576400	124,7
b) debarcați	5579063	4359598	128,0
Mărfuri (inclusiv poșta)			
-total - tone (c+d)	24410	24768	98,6
c) încărcate	10056	9999	100,6
d) descărcate	14354	14769	97,2
Miscari aeronave - total	88760	78404	113,2
<b>1. Curse regulate</b>			
Pasageri - numar - total (a+b)	10990559	8519768	129,0
a) îmbarcați	5548405	4348659	127,6
b) debarcați	5442154	4171109	130,5
Mărfuri (inclusiv poșta)			
-total - tone (c+d)	23884	22938	104,1
c) încărcate	9582	9156	104,6
d) descărcate	14302	13782	103,8
Mișcări aeronave - total	81561	69412	117,5
<b>2. Curse neregulate</b>			
Pasageri - numar - total (a+b)	296562	416230	71,2
a) îmbarcați	159653	227741	70,1
b) debarcați	136909	188489	72,6
Mărfuri (inclusiv poșta)			
-total - tone (c+d)	526	1830	28,7
c) încărcate	474	843	56,3
d) descărcate	51	987	5,2
Miscari aeronave - total	7199	8992	80,1
<b>B. Mișcări de aeronave în transportul aerian necomercial</b>			
	15219	17629	86,3

## 2. TRANSPORTUL AEROPORTUAR ÎN TRIMESTRUL II 2023, COMPARATIV CU TRIMESTRUL II 2022

	Realizări		Trim. II 2023 față de
	Trim. II 2023	Trim. II 2022	trim. II 2022 În procente (%)
<b>A. Trafic comercial</b>			
Pasageri - numar - total (a+b)	6350049	5850333	108,5
a) îmbarcați	3178490	2920617	108,8
b) debarcați	3171559	2929716	108,3
Marfuri (inclusiv posta)			
-total - tone (c+d)	12023	12057	99,7
c) încărcate	4790	4800	99,8
d) descărcate	7233	7257	99,7
Miscari aeronave - total	49264	47774	103,1
<b>1. Curse regulate</b>			
Pasageri - numar - total (a+b)	6089481	5518663	110,3
a) îmbarcați	3035425	2744596	110,6
b) debarcați	3054056	2774067	110,1
Marfuri (inclusiv posta)			
-total - tone (c+d)	11732	11259	104,2
c) încărcate	4536	4431	102,4
d) descărcate	7196	6828	105,4
Miscari aeronave - total	44455	42257	105,2
<b>2. Curse neregulate</b>			
Pasageri - numar - total (a+b)	260568	331670	78,6
a) îmbarcați	143065	176021	81,3
b) debarcați	117503	155649	75,5
Marfuri (inclusiv posta)			
-total - tone (c+d)	290	798	36,4
c) încărcate	254	369	68,7
d) descărcate	36	429	8,5
Miscari aeronave - total	4809	5517	87,2
<b>B. Miscari de aeronave in transportul aerian necomercial</b>			
	8843	10437	84,7

**3.TRANSPORTUL AEROPORTUAR INTERNAȚIONAL ȘI INTERN DE PASAGERI ÎN SEMESTRUL I 2023**

	Pasageri - număr			
	Total	Îmbarcați	Debarcați	Tranzit direct
<b>TOTAL:</b>			<b>Din total:</b>	
I. Transport comercial - total (II+III)	11287121	5708058	5579063	6395
II. Transport internațional (1+2)	10375744	5252650	5123094	5919
1. Curse regulate (a+b)	10083227	5095014	4988213	1237
a) operatori naționali	925874	474739	451135	257
b) operatori străini	9157353	4620275	4537078	980
2. Curse neregulate (a+b)	292517	157636	134881	4682
a) operatori naționali	170115	93373	76742	217
b) operatori străini	122402	64263	58139	4465
III. Transport intern (3+4)	911377	455408	455969	476
3. Curse regulate	907332	453391	453941	76
4. Curse neregulate	4045	2017	2028	400
<b>DIN CARE:</b>				
<b>AEROPORTUL INTERNAȚIONAL</b>				
<b>HENRI COANDĂ-BUCUREȘTI</b>				
I. Transport comercial - total (II+III)	6790192	3423473	3366719	4449
II. Transport internațional (1+2)	6336766	3196621	3140145	4286
1. Curse regulate (a+b)	6247911	3151614	3096297	770
a) operatori naționali	860040	439241	420799	166
b) operatori străini	5387871	2712373	2675498	604
2. Curse neregulate (a+b)	88855	45007	43848	3516
a) operatori naționali	55772	29966	25806	-
b) operatori străini	33083	15041	18042	3516
III. Transport intern (3+4)	453426	226852	226574	163
3. Curse regulate	452976	226591	226385	-
4. Curse neregulate	450	261	189	163
<b>AEROPORTUL INTERNAȚIONAL</b>				
<b>AVRAM IANCU-CLUJ-NAPOCA</b>				
I. Transport comercial - total (II+III)	1480190	755016	725174	310
II. Transport internațional (1+2)	1332292	681593	650699	310
1. Curse regulate (a+b)	1273859	649678	624181	91
a) operatori naționali	30512	16248	14264	91
b) operatori străini	1243347	633430	609917	-
2. Curse neregulate (a+b)	58433	31915	26518	219
a) operatori naționali	41178	22273	18905	-
b) operatori străini	17255	9642	7613	219
III. Transport intern (3+4)	147898	73423	74475	-
3. Curse regulate	147648	73289	74359	-
4. Curse neregulate	250	134	116	-
<b>AEROPORTUL INTERNAȚIONAL IAȘI</b>				
I. Trafic comercial - total (II+III)	1042145	524530	517615	-
II. Trafic internațional (1+2)	964957	485642	479315	-
1. Curse regulate (a+b)	938583	471273	467310	-
a) operatori naționali	22305	12103	10202	-
b) operatori străini	916278	459170	457108	-
2. Curse neregulate (a+b)	26374	14369	12005	-
a) operatori naționali	14461	8232	6229	-
b) operatori străini	11913	6137	5776	-
III. Trafic intern (3+4)	77188	38888	38300	-
3. Curse regulate	77149	38888	38261	-
4. Curse neregulate	39	-	39	-

**3. TRANSPORTUL AEROPORTUAR INTERNAȚIONAL ȘI INTERN DE PASAGERI  
ÎN SEMESTRUL I 2023 - continuare**

	Pasageri - număr			
	Total	Îmbarcați	Din total:	
			Debarcați	Tranzit direct
<b>AEROPORTUL INTERNAȚIONAL TRAIAN VUIA-TIMIȘOARA</b>				
I. Transport comercial - total (II+III)	619958	315532	304426	1181
II. Transport internațional (1+2)	481227	246124	235103	944
1. Curse regulate (a+b)	444177	226062	218115	-
a) operatori naționali	-	-	-	-
b) operatori străini	444177	226062	218115	-
2. Curse neregulate (a+b)	37050	20062	16988	944
a) operatori naționali	21676	11652	10024	217
b) operatori străini	15374	8410	6964	727
III. Transport intern (3+4)	138731	69408	69323	237
3. Curse regulate	138555	69336	69219	-
4. Curse neregulate	176	72	104	237
<b>AEROPORTUL INTERNAȚIONAL SUCEAVA</b>				
I. Trafic comercial - total (II+III)	402756	204371	198385	379
II. Trafic internațional (1+2)	375894	191470	184424	379
1. Curse regulate (a+b)	361791	183439	178352	376
a) operatori naționali	-	-	-	-
b) operatori străini	361791	183439	178352	376
2. Curse neregulate (a+b)	14103	8031	6072	3
a) operatori naționali	9573	5474	4099	-
b) operatori străini	4530	2557	1973	3
III. Trafic intern (3+4)	26862	12901	13961	-
3. Curse regulate	26666	12800	13866	-
4. Curse neregulate	196	101	95	-
<b>AEROPORTUL INTERNAȚIONAL SIBIU</b>				
I. Trafic comercial - total (II+III)	259278	131706	127572	76
II. Trafic internațional (1+2)	257249	130621	126628	-
1. Curse regulate (a+b)	243720	123003	120717	-
a) operatori naționali	-	-	-	-
b) operatori străini	243720	123003	120717	-
2. Curse neregulate (a+b)	13529	7618	5911	-
a) operatori naționali	11925	6782	5143	-
b) operatori străini	1604	836	768	-
III. Trafic intern (3+4)	2029	1085	944	76
3. Curse regulate	1900	997	903	76
4. Curse neregulate	129	88	41	-

**4. TRANSPORTUL AEROPORTUAR INTERNAȚIONAL ȘI INTERN DE PASAGERI, ÎN TRIMESTRUL II 2023**

	Pasageri - număr			
	Total	Îmbarcați	Din total:	
			Debarcați	Tranzit direct
<b>TOTAL:</b>				
I. Transport comercial - total (II+III)	6350049	3178490	3171559	3241
II. Transport internațional (1+2)	5862317	2934364	2927953	3029
1. Curse regulate (a+b)	5604707	2792844	2811863	1237
a) operatori naționali	575891	292327	283564	257
b) operatori străini	5028816	2500517	2528299	980
2. Curse neregulate (a+b)	257610	141520	116090	1792
a) operatori naționali	154337	84889	69448	192
b) operatori străini	103273	56631	46642	1600
III. Transport intern (3+4)	487732	244126	243606	212
3. Curse regulate	484774	242581	242193	49
4. Curse neregulate	2958	1545	1413	163
<b>DIN CARE:</b>				
<b>AEROPORTUL INTERNAȚIONAL</b>				
<b>HENRI COANDĂ-BUCUREȘTI</b>				
I. Transport comercial - total (II+III)	3702957	1846774	1856183	1647
II. Transport internațional (1+2)	3460035	1725149	1734886	1484
1. Curse regulate (a+b)	3390400	1688688	1701712	770
a) operatori naționali	533284	270799	262485	166
b) operatori străini	2857116	1417889	1439227	604
2. Curse neregulate (a+b)	69635	36461	33174	714
a) operatori naționali	46181	24739	21442	-
b) operatori străini	23454	11722	11732	714
III. Transport intern (3+4)	242922	121625	121297	163
3. Curse regulate	242526	121385	121141	-
4. Curse neregulate	396	240	156	163
<b>AEROPORTUL INTERNAȚIONAL</b>				
<b>AVRAM IANCU-CLUJ-NAPOCA</b>				
I. Transport comercial - total (II+III)	880041	442191	437850	257
II. Transport internațional (1+2)	800639	402587	398052	257
1. Curse regulate (a+b)	751099	375457	375642	91
a) operatori naționali	21467	10925	10542	91
b) operatori străini	729632	364532	365100	-
2. Curse neregulate (a+b)	49540	27130	22410	166
a) operatori naționali	36894	20182	16712	-
b) operatori străini	12646	6948	5698	166
III. Transport intern (3+4)	79402	39604	39798	-
3. Curse regulate	79369	39571	39798	-
4. Curse neregulate	33	33	-	-
<b>AEROPORTUL INTERNAȚIONAL IAȘI</b>				
I. Trafic comercial - total (II+III)	682870	340672	342198	-
II. Trafic internațional (1+2)	643266	320905	322361	-
1. Curse regulate (a+b)	618037	307028	311009	-
a) operatori naționali	13158	6389	6769	-
b) operatori străini	604879	300639	304240	-
2. Curse neregulate (a+b)	25229	13877	11352	-
a) operatori naționali	14286	8057	6229	-
b) operatori străini	10943	5820	5123	-
III. Trafic intern (3+4)	39604	19767	19837	-
3. Curse regulate	39604	19767	19837	-
4. Curse neregulate	-	-	-	-

**4. TRANSPORTUL AEROPORTUAR INTERNAȚIONAL ȘI INTERN DE PASAGERI,  
ÎN TRIMESTRUL II 2023 - continuare**

	Pasageri - număr			
	Total	Din total:		Tranzit direct
		Îmbarcați	Debarcați	
<b>AEROPORTUL INTERNAȚIONAL</b>				
<b>TRAIAN VUIA -TIMIȘOARA</b>				
I. Transport comercial - total (II+III)	356669	180611	176058	909
II. Transport internațional (1+2)	281226	142709	138517	909
1. Curse regulate (a+b)	245834	123457	122377	-
a) operatori naționali	-	-	-	-
b) operatori străini	245834	123457	122377	-
2. Curse neregulate (a+b)	35392	19252	16140	909
a) operatori naționali	20773	11159	9614	192
b) operatori străini	14619	8093	6526	717
III. Transport intern (3+4)	75443	37902	37541	-
3. Curse regulate	75354	37865	37489	-
4. Curse neregulate	89	37	52	-
<b>AEROPORTUL INTERNAȚIONAL SUCEAVA</b>				
I. Transport comercial - total (II+III)	206775	103597	103178	379
II. Transport internațional (1+2)	193000	96820	96180	379
1. Curse regulate (a+b)	179052	88852	90200	376
a) operatori naționali	-	-	-	-
b) operatori străini	179052	88852	90200	376
2. Curse neregulate (a+b)	13948	7968	5980	3
a) operatori naționali	9573	5474	4099	-
b) operatori străini	4375	2494	1881	3
III. Transport intern (3+4)	13775	6777	6998	-
3. Curse regulate	13678	6730	6948	-
4. Curse neregulate	97	47	50	-
<b>AEROPORTUL INTERNAȚIONAL CRAIOVA</b>				
I. Transport comercial - total (II+III)	155335	77481	77854	-
II. Transport internațional (1+2)	155246	77449	77797	-
1. Curse regulate (a+b)	148005	73225	74780	-
a) operatori naționali	-	-	-	-
b) operatori străini	148005	73225	74780	-
2. Curse neregulate (a+b)	7241	4224	3017	-
a) operatori naționali	6385	3700	2685	-
b) operatori străini	856	524	332	-
III. Transport intern (3+4)	89	32	57	-
3. Curse regulate	-	-	-	-
4. Curse neregulate	89	32	57	-



**5. TRANSPORTUL AEROPORTUAR INTERNAȚIONAL ȘI INTERN DE MĂRFURI (INCLUSIV POȘTĂ), ÎN SEMESTRUL I 2023**

	Mărfuri (inclusiv poștă) - tone			Mișcări <sup>1)</sup> aeronaive total
	Din care:			
	Total	Încărcate	Descărcate	
<b>TOTAL:</b>				
I. Transport comercial - total (II+III)	24410	10056	14354	88760
II. Transport internațional (1+2)	23001	9352	13649	73372
1. Curse regulate (a+b)	22514	8916	13598	67213
a) operatori naționali	1008	503	505	9404
b) operatori străini	21506	8413	13094	57809
2. Curse neregulate (a+b)	487	436	51	6159
a) operatori naționali	13	10	3	1897
b) operatori străini	474	426	48	4262
III. Transport intern (3+4)	1409	704	704	15388
3. Curse regulate	1370	666	704	14348
4. Curse neregulate	39	39	-	1040
<b>DIN CARE:</b>				
<b>AEROPORTUL INTERNAȚIONAL HENRI COANDĂ-BUCUREȘTI</b>				
I. Transport comercial - total (II+III)	17283	7091	10192	50075
II. Transport internațional (1+2)	17064	6875	10188	43299
1. Curse regulate (a+b)	16630	6468	10162	41877
a) operatori naționali	1008	503	505	8788
b) operatori străini	15622	5965	9657	33089
2. Curse neregulate (a+b)	434	407	27	1422
a) operatori naționali	12	10	3	550
b) operatori străini	422	397	24	872
III. Transport intern (3+4)	220	216	3	6776
3. Curse regulate	220	216	3	6614
4. Curse neregulate	-	-	-	162
<b>AEROPORTUL INTERNAȚIONAL TRAIAN VUIA-TIMIȘOARA</b>				
I. Transport comercial - total (II+III)	3465	1268	2197	6547
II. Transport internațional (1+2)	2777	1067	1709	4284
1. Curse regulate (a+b)	2762	1061	1702	3679
a) operatori naționali	-	-	-	-
b) operatori străini	2762	1061	1702	3679
2. Curse neregulate (a+b)	14	7	8	605
a) operatori naționali	-	-	-	149
b) operatori străini	14	7	8	456
III. Transport intern (3+4)	688	201	488	2263
3. Curse regulate	688	201	488	2109
4. Curse neregulate	-	-	-	154
<b>AEROPORTUL INTERNAȚIONAL AVRAM IANCU-CLUJ-NAPOCA</b>				
I. Transport comercial - total (II+III)	3649	1695	1954	12796
II. Transport internațional (1+2)	3148	1407	1741	10253
1. Curse regulate (a+b)	3122	1387	1735	9032
a) operatori naționali	-	-	-	294
b) operatori străini	3122	1387	1735	8738
2. Curse neregulate (a+b)	26	20	6	1221
a) operatori naționali	-	-	-	266
b) operatori străini	26	20	6	955
III. Transport intern (3+4)	501	288	213	2543
3. Curse regulate	462	249	213	2424
4. Curse neregulate	39	39	-	119

<sup>1)</sup> Inclusiv mișcările aeronavelor pentru transportul de pasageri

**5. TRANSPORTUL AEROPORTUAR INTERNAȚIONAL ȘI INTERN DE MĂRFURI (INCLUSIV POȘTĂ),  
ÎN SEMESTRUL I 2023 - continuare**

	Mărfuri (inclusiv poștă) - tone			Mișcări <sup>1)</sup> aeronave total
	Total	Din care:		
		Încărcate	Descărcate	
<b>AEROPORTUL INTERNAȚIONAL CRAIOVA</b>				
I. Transport comercial - total (II+III)	11	1	10	1878
II. Transport internațional (1+2)	11	1	10	1860
1. Curse regulate (a+b)	-	-	-	1722
a) operatori naționali	-	-	-	-
b) operatori străini	-	-	-	1722
2. Curse neregulate (a+b)	11	1	10	138
a) operatori naționali	1	-	1	57
b) operatori străini	10	1	10	81
III. Transport intern (3+4)	-	-	-	18
3. Curse regulate	-	-	-	-
4. Curse neregulate	-	-	-	18
<b>AEROPORTUL INTERNAȚIONAL SIBIU</b>				
I. Transport comercial - total (II+III)	3	2	1	2408
II. Transport internațional (1+2)	3	2	1	2245
1. Curse regulate (a+b)	-	-	-	1993
a) operatori naționali	-	-	-	-
b) operatori străini	-	-	-	1993
2. Curse neregulate (a+b)	3	2	1	252
a) operatori naționali	1	0	0	157
b) operatori străini	2	1	1	95
III. Transport intern (3+4)	-	-	-	163
3. Curse regulate	-	-	-	119
4. Curse neregulate	-	-	-	44

<sup>1)</sup> Inclusiv mișcările aeronavelor pentru transportul de pasageri

"0" - sub 0,5 tone

**6. TRANSPORTUL AEROPORTUAR INTERNAȚIONAL ȘI INTERN DE MĂRFURI (INCLUSIV POȘTĂ) ÎN TRIMESTRUL II 2023**

	Mărfuri (inclusiv poștă) - tone			Mișcări <sup>1)</sup> aeronave total
	Total	Din care:		
		Încărcate	Descărcate	
<b>TOTAL:</b>				
I. Transport comercial - total (II+III)	12023	4790	7233	49264
II. Transport internațional (1+2)	11329	4443	6886	41156
1. Curse regulate (a+b)	11078	4228	6850	37081
a) operatori naționali	487	235	253	5488
b) operatori străini	10591	3994	6597	31593
2. Curse neregulate (a+b)	251	215	36	4075
a) operatori naționali	6	5	1	1202
b) operatori străini	246	210	35	2873
III. Transport intern (3+4)	693	347	347	8108
3. Curse regulate	654	308	347	7374
4. Curse neregulate	39	39	-	734
<b>DIN CARE:</b>				
<b>AEROPORTUL INTERNAȚIONAL HENRI COANDĂ-BUCUREȘTI</b>				
I. Transport comercial - total (II+III)	8518	3334	5184	27311
II. Transport internațional (1+2)	8406	3223	5184	23771
1. Curse regulate (a+b)	8185	3027	5158	22838
a) operatori naționali	487	235	253	5108
b) operatori străini	7698	2792	4906	17730
2. Curse neregulate (a+b)	221	196	25	933
a) operatori naționali	5	4	1	405
b) operatori străini	215	191	24	528
III. Transport intern (3+4)	112	112	1	3540
3. Curse regulate	112	112	1	3433
4. Curse neregulate	-	-	-	107
<b>AEROPORTUL INTERNAȚIONAL AVRAM IANCU-CLUJ-NAPOCA</b>				
I. Transport comercial - total (II+III)	1792	848	944	7450
II. Transport internațional (1+2)	1550	708	842	6190
1. Curse regulate (a+b)	1526	689	837	5276
a) operatori naționali	-	-	-	196
b) operatori străini	1526	689	837	5080
2. Curse neregulate (a+b)	24	19	5	914
a) operatori naționali	-	-	-	235
b) operatori străini	24	19	5	679
III. Transport intern (3+4)	242	140	101	1260
3. Curse regulate	203	102	101	1188
4. Curse neregulate	39	39	-	72
<b>AEROPORTUL INTERNAȚIONAL TRAIAN VUIA -TIMIȘOARA</b>				
I. Transport comercial - total (II+III)	1711	607	1104	3599
II. Transport internațional (1+2)	1372	512	859	2428
1. Curse regulate (a+b)	1367	512	855	2030
a) operatori naționali	-	-	-	-
b) operatori străini	1367	512	855	2030
2. Curse neregulate (a+b)	5	0	5	398
a) operatori naționali	-	-	-	137
b) operatori străini	5	0	5	261
III. Transport intern (3+4)	340	95	245	1171
3. Curse regulate	340	95	245	1076
4. Curse neregulate	-	-	-	95

<sup>1)</sup> Inclusiv mișcările aeronavelor pentru transportul de pasageri

"0" - sub 0,5 tone

**6.TRANSPORTUL AEROPORTUAR INTERNAȚIONAL ȘI INTERN DE MĂRFURI (INCLUSIV POȘTĂ),  
ÎN TRIMESTRUL II 2023 - continuare**

	Mărfuri (inclusiv poștă) - tone			Mișcări <sup>1)</sup> aeronave total
	Total	Din care:		
		Încărcate	Descărcate	
<b>AEROPORTUL INTERNAȚIONAL</b>				
<b>SIBIU</b>				
I. Transport comercial - total (II+III)	2	1	1	1325
II. Transport internațional (1+2)	2	1	1	1188
1. Curse regulate (a+b)	-	-	-	1017
a) operatori naționali	-	-	-	-
b) operatori străini	-	-	-	1017
2. Curse neregulate (a+b)	2	1	1	171
a) operatori naționali	0	0	-	124
b) operatori străini	1	0	1	47
III. Transport intern (3+4)	-	-	-	137
3. Curse regulate	-	-	-	107
4. Curse neregulate	-	-	-	30

<sup>1)</sup> Inclusiv mișcările aeronavelor pentru transportul de pasageri  
"0" - sub 0,5 tone

## 7. STRUCTURA TRANSPORTULUI DE PASAGERI ÎN AEROPORTURI, ÎN SEMESTRUL I 2023

	Total	Îmbarcați	Debarcați	-procente- Tranzit direct
I. Transport comercial - total (II+III)	100,0	100,0	100,0	100,0
II. Transport internațional (1+2)	91,9	92,0	91,8	92,6
1. Curse regulate (a+b)	89,3	89,3	89,4	19,3
a) operatori naționali	8,2	8,3	8,1	4,0
b) operatori străini	81,1	80,9	81,3	15,3
2. Curse neregulate (a+b)	2,6	2,8	2,4	73,2
a) operatori naționali	1,5	1,6	1,4	3,4
b) operatori străini	1,1	1,1	1,0	69,8
III. Transport intern (3+4)	8,1	8,0	8,2	7,4
3. Curse regulate	8,0	7,9	8,1	1,2
4. Curse neregulate	0,0	0,0	0,0	6,3

"0" - sub 0,05%

## 8. STRUCTURA TRANSPORTULUI DE PASAGERI ÎN AEROPORTURI, ÎN TRIMESTRUL II 2023

	Total	Îmbarcați	Debarcați	-procente- Tranzit direct
I. Transport comercial - total (II+III)	100,0	100,0	100,0	100,0
II. Transport internațional (1+2)	92,3	92,3	92,3	93,5
1. Curse regulate (a+b)	88,3	87,9	88,7	38,2
a) operatori naționali	9,1	9,2	8,9	7,9
b) operatori străini	79,2	78,7	79,7	30,2
2. Curse neregulate (a+b)	4,1	4,5	3,7	55,3
a) operatori naționali	2,4	2,7	2,2	5,9
b) operatori străini	1,6	1,8	1,5	49,4
III. Transport intern (3+4)	7,7	7,7	7,7	6,5
3. Curse regulate	7,6	7,6	7,6	1,5
4. Curse neregulate	0,0	0,0	0,0	5,0

"0" - sub 0,05%

**9. STRUCTURA TRANSPORTULUI DE MĂRFURI (INCLUSIV POSTĂ) ÎN AEROPORTURI, ÎN SEMESTRUL I 2023**

	Total	Încărcate	Descărcate	-procente- Mișcări aeronave total
I. Transport comercial - total (II+III)	100,0	100,0	100,0	100,0
II. Transport internațional (1+2)	94,2	93,0	95,1	82,7
1. Curse regulate (a+b)	92,2	88,7	94,7	75,7
a) operatori naționali	4,1	5,0	3,5	10,6
b) operatori străini	88,1	83,7	91,2	65,1
2. Curse neregulate (a+b)	2,0	4,3	0,4	6,9
a) operatori naționali	0,1	0,1	0,0	2,1
b) operatori străini	1,9	4,2	0,3	4,8
III. Transport intern (3+4)	5,8	7,0	4,9	17,3
3. Curse regulate	5,6	6,6	4,9	16,2
4. Curse neregulate	0,2	0,4	-	1,2

"0" - sub 0,05%

**10. STRUCTURA TRANSPORTULUI DE MĂRFURI (INCLUSIV POSTĂ) ÎN AEROPORTURI, ÎN TRIMESTRUL II 2023**

	Total	Încărcate	Descărcate	-procente- Mișcări aeronave total
I. Transport comercial - total (II+III)	100,0	100,0	100,0	100,0
II. Transport internațional (1+2)	94,2	92,8	95,2	83,5
1. Curse regulate (a+b)	92,1	88,3	94,7	75,3
a) operatori naționali	4,1	4,9	3,5	11,1
b) operatori străini	88,1	83,4	91,2	64,1
2. Curse neregulate (a+b)	2,1	4,5	0,5	8,3
a) operatori naționali	0,0	0,1	0,0	2,4
b) operatori străini	2,0	4,4	0,5	5,8
III. Transport intern (3+4)	5,8	7,2	4,8	16,5
3. Curse regulate	5,4	6,4	4,8	15,0
4. Curse neregulate	0,3	0,8	-	1,5

"0" - sub 0,05%

**11. TRANSPORTUL COMERCIAL INTERNAȚIONAL AL AEROPORTURILOR, PE PRINCIPALELE AEROPORTURI DE ORIGINE ȘI DESTINAȚIE A ZBORURILOR, ÎN SEMESTRUL I 2023**

	Curse regulate			Curse neregulate		
	Nr. zboruri	Nr. pasageri	Mărfuri (inclusiv poștă) tone	Nr. zboruri	Nr. pasageri	Mărfuri (inclusiv poștă) tone
<b>TRAFIC INTERNAȚIONAL TOTAL (I+II)</b>	<b>67213</b>	<b>10083227</b>	<b>22514</b>	<b>6159</b>	<b>292517</b>	<b>487</b>
I. Pasageri debarcați și mărfuri/poștă descărcate pe principalele aeroporturi de origine:	<b>33568</b>	<b>4988213</b>	<b>13598</b>	<b>3106</b>	<b>134881</b>	<b>51</b>
Alicante	130	25860	-	1	205	-
Amsterdam-Schipol	744	95717	84	5	15	-
Antalya	192	25079	0	352	44460	-
Atena-Elefterio	580	74212	72	21	100	-
Barcelona	576	109775	-	6	596	-
Bari	251	40129	-	5	3	-
Basel-Mulhouse	259	47186	-	3	4	-
Bruxelles-Charleroi	928	164335	-	2	-	-
Berlin	186	33049	-	5	40	-
Billund	182	29875	-	3	-	-
Birmingham	321	58859	-	2	192	-
Bologna	647	112717	-	6	5	-
Budapesta	772	37764	2217	108	253	-
Catania	250	42856	-	1	-	-
Copenhaga	182	33010	-	2	1	-
Chisinau	569	25821	85	7	-	-
Dortmund	649	118659	-	112	4811	5
Doha-Hamad	284	37188	67	1	143	-
Dubai	412	68663	372	13	1134	-
Dublin	504	74300	-	1	140	-
Eindhoven	352	63467	-	3	143	-
Frankfurt-Main	1016	103812	766	60	109	-
Istanbul-Internațional	1120	166255	1988	27	1072	5
Istanbul-Sabiha	137	26767	78	7	5	-
Larnaca	280	47010	0	8	183	-
Leeds	137	27102	-	-	-	-
Liverpool	188	36803	-	2	144	-
Londra-Gatwick	161	31826	-	1	125	-
Londra- Heathrow	479	56960	55	6	214	1
Londra-Stansted	738	123431	-	3	98	-
Londra-Luton	2645	495428	-	12	754	-
Madrid-Barajas	790	146930	42	5	25	-
Malaga	164	30485	-	4	18	-
Milano-Bergamo	1571	277880	-	16	586	-
Memmingen	511	89356	-	3	203	-
Munchen	1450	141527	107	19	161	-
Napoli	259	46358	-	2	6	-
Nisa	184	30703	-	25	47	-
Nurenberg	177	30522	-	4	-	-
Paris-Beauvais	750	132169	-	-	-	-
Paris-Charles de Gaulle	915	99097	2459	5	-	-
Roma-Ciampino	605	110647	-	10	145	-
Roma-Fiumicino	601	101437	8	5	437	-
Tel Aviv	1088	169039	75	35	2971	2
Torino	152	26448	-	2	339	-
Valencia	240	46243	-	1	1	-
Varsovia	646	57251	117	12	45	-
Venetia-Treviso	644	112460	-	6	134	-
Viena	1151	146713	154	54	444	-
Zurich	289	29369	101	19	204	-
Alte aeroporturi	5510	729664	4752	2094	74166	39

"0" - sub 0,5 tone

**11. TRANSPORTUL COMERCIAL INTERNATIONAL AL AEROPORTURILOR, PE PRINCIPALELE  
AEROPORTURI DE ORIGINE ȘI DESTINAȚIE A ZBORURILOR, ÎN SEMESTRUL I 2023 - continuare**

	Curse regulate			Curse neregulate		
	Nr. zboruri	Nr. pasageri	Mărfuri (inclusiv poștă) tone	Nr. zboruri	Nr. pasageri	Mărfuri (inclusiv poștă) tone
II. Pasageri îmbarcați și mărfuri/poștă încărcate, pe principalele aeroporturi de destinație:	<b>33645</b>	<b>5095014</b>	<b>8916</b>	<b>3053</b>	<b>157636</b>	<b>436</b>
Alicante	131	26508	-	1	1	-
Amsterdam-Schipol	744	102538	52	3	-	-
Antalia	188	29084	0	356	59238	-
Atena-Elefterio	582	80344	132	23	10	2
Barcelona	577	114999	-	3	2	-
Bari	249	41687	-	5	317	-
Basel-Mulhouse	259	48276	-	1	-	-
Berlin	184	33373	-	7	15	-
Billund	183	32354	-	2	-	-
Birmingham	319	59507	-	3	178	-
Bologna	649	114826	-	4	5	-
Bruxelles-Charleroi	929	169912	-	2	158	-
Budapesta	667	38717	975	114	121	6
Catania	252	44669	-	-	-	-
Copenhaga	183	35063	-	1	-	-
Doha-Hamad	284	33706	87	-	-	-
Dortmund	646	120585	-	4	4	-
Dubai	411	53903	145	1	1	-
Dublin	517	80173	-	-	-	-
Eindhoven	358	66310	-	3	185	-
Frankfurt-Main	920	110572	176	53	47	-
Istanbul-Internațional	1126	153807	1214	14	53	195
Larnaca	278	49711	0	11	379	-
Leeds	142	28361	-	-	-	-
Liverpool	189	36865	-	1	-	-
Londra-Gatwick	165	31645	-	1	-	-
Londra-Heathrow	479	60898	158	-	-	-
Londra-Stansted	737	126005	-	2	-	-
Londra-Luton	2658	499065	-	9	16	-
Madrid-Barajas	792	146950	79	4	6	-
Malaga	163	30678	-	3	63	-
Memmingen	508	92047	-	2	2	-
Milano-Bergamo	1572	281055	-	15	250	-
Milano-Malpensa	254	25568	1131	11	-	-
Munchen	1541	152204	428	10	36	-
Napoli	260	47707	-	2	79	-
Nisa	185	33226	-	13	35	-
Nurenberg	183	31549	10	3	3	1
Paris-Beauvais	751	134992	-	-	-	-
Paris-Charles de Gaulle	882	100179	1010	8	-	-
Roma-Ciampino	595	109140	-	5	12	-
Roma-Fiumicino	604	104268	3	8	167	4
Stockholm-Skavsta	128	25298	-	-	-	-
Tel Aviv	1086	168613	62	35	4269	10
Torino	150	26365	-	1	182	-
Valencia	240	47217	-	1	5	-
Varsovia	646	59685	58	14	115	-
Venetia-Treviso	635	114504	-	3	13	-
Viena	1150	152852	182	52	182	-
Zurich	288	29315	64	23	129	-
Alte aeroporturi	6026	758139	2953	2216	91358	218

"0" - sub 0,5 tone



**12. TRANSPORTUL COMERCIAL INTERNAȚIONAL AL AEROPORTURILOR, PE PRINCIPALELE AEROPORTURI DE ORIGINE ȘI DESTINAȚIE A ZBORURILOR, ÎN TRIMESTRUL II 2023**

	Curse regulate			Curse neregulate		
	Nr. zboruri	Nr. pasageri	Mărfuri (inclusiv poștă) tone	Nr. zboruri	Nr. pasageri (inclusiv poștă)	Mărfuri (inclusiv poștă) tone
<b>TRANSPORT INTERNATIONAL TOTAL (I+II)</b>	<b>37081</b>	<b>5604707</b>	<b>11078</b>	<b>4075</b>	<b>257610</b>	<b>251</b>
I. Pasageri debarcați și mărfuri/poștă descărcate, pe principalele aeroporturi de origine:	<b>18502</b>	<b>2811863</b>	<b>6850</b>	<b>2056</b>	<b>116090</b>	<b>36</b>
Amsterdam-Schipol	406	56255	41	2	-	-
Antalia	173	22805	0	336	43038	-
Atena-Elefterio	325	41564	30	17	100	-
Barcelona	319	59884	-	4	420	-
Bari	133	20965	-	5	3	-
Basel-Mulhouse	144	26122	-	3	4	-
Bruxelles-Charleroi	498	90624	-	1	-	-
Berlin	117	21494	-	4	14	-
Billund	92	17098	-	3	-	-
Birmingham	165	30557	-	-	-	-
Bologna	380	66694	-	4	2	-
Budapesta	408	21357	1085	70	49	-
Catania	146	25271	-	1	-	-
Copenhaga	90	17013	-	2	1	-
Dortmund	364	66945	-	108	4804	5
Dubai	179	28458	188	3	4	-
Dublin	242	39824	-	-	-	-
Doha-Hamad	147	19221	34	-	-	-
Eindhoven	196	35201	-	1	39	-
Frankfurt-Main	571	62629	394	30	7	-
Hurghada	93	15498	-	185	29202	-
Istanbul-Internațional	634	92618	1040	15	343	5
Larnaca	169	29503	-	8	183	-
Liverpool	91	18078	-	1	-	-
Londra-Gatwick	94	18848	-	-	-	-
Londra-Heathrow	261	33317	29	3	88	1
Londra- Stansted	364	64485	-	2	50	-
Londra-Luton	1430	278087	-	5	84	-
Madrid-Barajas	404	77461	16	3	25	-
Malaga	108	19562	-	3	8	-
Memmingen	298	52941	-	1	201	-
Milano-Bergamo	872	156145	-	5	29	-
Munchen	777	78532	65	15	69	-
Napoli	142	25515	-	2	6	-
Nisa	115	19153	-	21	40	-
Nurenberg	100	16193	-	2	-	-
Paris-Beauvais	468	83300	-	-	-	-
Paris-Charles de Gaulle	490	55387	1251	3	-	-
Roma-Ciampino	290	54913	-	7	19	-
Roma-Fiumicino	380	62764	3	1	219	-
Tel Aviv	525	80445	26	19	1713	-
Valencia	132	24635	-	-	-	-
Varsovia	340	33934	63	4	9	-
Venetia-Treviso	334	61927	-	1	6	-
Viena	653	82983	62	29	126	-
Zurich	182	18812	45	11	182	-
Alte aeroporturi	3661	486846	2477	1116	35003	26

"0" - sub 0,5 tone

**12. TRANSPORTUL COMERCIAL INTERNAȚIONAL AL AEROPORTURILOR, PE PRINCIPALELE AEROPORTURI DE ORIGINE ȘI DESTINAȚIE A ZBORURILOR, ÎN TRIMESTRUL II 2023 - continuare**

	Curse regulate			Curse neregulate		
	Nr. zboruri	Nr. pasageri	Mărfuri (inclusiv poștă) tone	Nr. zboruri	Nr. pasageri	Mărfuri (inclusiv poștă) tone
II. Pasageri îmbarcați și mărfuri/poștă încărcate, pe principalele aeroporturi de destinație:	<b>18579</b>	<b>2792844</b>	<b>4228</b>	<b>2019</b>	<b>141520</b>	<b>215</b>
Amsterdam-Schipol	407	56403	22	2	-	-
Antalia	174	27944	0	347	58237	-
Atena-Elefterio	327	45536	65	14	10	-
Barcelona	319	60676	-	2	-	-
Bari	132	21154	-	4	317	-
Basel-Mulhouse	144	25941	-	1	-	-
Berlin	116	21356	-	5	15	-
Billund	92	17764	-	2	-	-
Birmingham	164	30051	-	1	-	-
Bruxelles-Charleroi	499	89781	-	1	-	-
Bologna	380	65779	-	3	2	-
Budapesta	363	21273	476	87	82	6
Catania	147	25490	-	-	-	-
Copenhaga	91	16680	-	1	-	-
Dortmund	367	66305	-	1	1	-
Doha-Hamad	147	15991	53	-	-	-
Dubai	179	20779	101	1	1	-
Dublin	253	38033	-	-	-	-
Eindhoven	198	34973	-	3	185	-
Frankfurt-Main	524	63037	95	29	4	-
Hurghada	94	16289	-	186	29983	-
Istanbul-Internațional	635	88099	442	11	53	-
Larnaca	168	30603	-	9	350	-
Liverpool	91	17652	-	1	-	-
Londra-Gatwick	96	17755	-	1	-	-
Londra- Heathrow	262	33969	58	-	-	-
Londra- Stansted	365	63213	-	2	-	-
Londra-Luton	1431	269124	-	6	11	-
Madrid-Barajas	404	75085	52	3	6	-
Malaga	107	19550	-	2	53	-
Memmingen	295	53398	-	-	-	-
Milano-Bergamo	870	152574	-	6	27	-
Munchen	822	81357	195	8	36	-
Napoli	144	26022	-	2	79	-
Nisa	115	20082	-	11	26	-
Nurenberg	103	16451	-	3	3	1
Paris-Beauvais	469	82372	-	-	-	-
Paris-Charles de Gaulle	471	54151	491	6	-	-
Roma-Ciampino	283	53024	-	3	12	-
Roma-Fiumicino	384	62858	-	3	-	1
Tel Aviv	524	77598	25	19	2184	4
Valencia	132	24505	-	1	5	-
Varsovia	340	33805	24	5	-	-
Venetia-Treviso	334	62311	-	-	-	-
Viena	653	83988	96	34	145	-
Zurich	182	18325	32	16	107	-
Alte aeroporturi	3782	493738	2002	1177	49586	202

"0" - sub 0,5 tone

**13. TRANSPORTUL COMERCIAL INTERNAȚIONAL AL AEROPORTURILOR, PE PRINCIPALELE ȚĂRI  
DE ORIGINE ȘI DESTINAȚIE A ZBORURILOR, ÎN SEMESTRUL I 2023**

	Curse regulate			Curse neregulate		
	Nr. zboruri	Nr. pasageri	Mărfuri (inclusiv poștă) tone	Nr. zboruri	Nr. pasageri	Mărfuri (inclusiv poștă) tone
<b>TRANSPORTUL INTERNAȚIONAL TOTAL (I+II)</b>	<b>67213</b>	<b>10083227</b>	<b>22514</b>	<b>6159</b>	<b>292517</b>	<b>487</b>
I. Pasageri debarcați și mărfuri/poștă descărcate, pe principalele țări de origine:	<b>33568</b>	<b>4988213</b>	<b>13598</b>	<b>3106</b>	<b>134881</b>	<b>51</b>
Austria	1151	146713	154	75	559	-
Belgia	1138	185113	9	30	700	6
Cehia	162	22367	11	31	34	-
Cipru	360	60594	0	10	184	-
Danemarca	415	70233	-	5	1	-
Egipt	276	41858	48	272	39980	-
Elvetia	364	43093	101	51	282	-
Emiratele Arabe Unite	548	96460	372	20	1449	-
Franța	2303	343741	2459	85	98	4
Germania	4848	592157	5018	289	5625	24
Grecia	1018	125611	88	217	16803	-
Iordania	127	16204	4	2	-	-
Irlanda	504	74300	-	3	150	-
Israel	1088	169039	75	35	2971	2
Italia	5679	983784	8	126	2021	-
Malta	135	23217	2	2	179	-
Moldova	569	25821	85	10	3	-
Norvegia	110	19224	-	-	-	-
Polonia	648	57251	117	68	512	-
Qatar	284	37188	67	2	144	-
Regatul Unit	4925	873736	55	49	1738	1
Serbia	303	15204	4	29	16	-
Spania	2440	463540	47	36	1866	1
Suedia	118	19576	-	10	51	2
Turcia	1482	221856	2066	426	46877	5
Țările de Jos	1097	159292	84	41	1085	4
Ungaria	772	37764	2217	138	266	-
Alte țări	704	63277	508	1044	11287	3

"0" - sub 0,5 tone

**13. TRANSPORTUL COMERCIAL INTERNAȚIONAL AL AEROPORTURILOR, PE PRINCIPALELE ȚĂRI DE ORIGINE ȘI DESTINAȚIE A ZBORURILOR, ÎN SEMESTRUL I 2023 - continuare**

	Curse regulate			Curse neregulate		
	Nr. zboruri	Nr. pasageri	Mărfuri (inclusiv poștă) tone	Nr. zboruri	Nr. pasageri	Mărfuri (inclusiv poștă) tone
<b>II. Pasageri îmbarcați și mărfuri/poștă încărcate, pe principalele țări de destinație:</b>	<b>33645</b>	<b>5095014</b>	<b>8916</b>	<b>3053</b>	<b>157636</b>	<b>436</b>
Arabia Saudită	100	15404	-	2	140	-
Austria	1266	152852	769	76	297	-
Belgia	1149	191742	58	16	551	-
Cehia	163	23131	6	31	16	-
Cipru	359	63844	0	13	380	-
Danemarca	417	75793	-	4	-	-
Egipt	272	39614	30	269	40797	-
Elvetia	363	43072	64	56	217	-
Emiratele Arabe Unite	545	80074	145	11	62	-
Franta	2272	352580	1010	51	89	-
Germania	4738	619467	1654	155	362	14
Grecia	1005	141762	133	196	23290	2
Irlanda	517	80173	-	-	-	-
Israel	1086	168613	62	35	4269	10
Italia	5798	1003736	1154	113	1185	5
Malta	135	24415	-	3	183	-
Moldova	573	22963	383	10	2	-
Norvegia	110	20712	-	1	1	-
Polonia	675	59685	118	74	561	-
Qatar	284	33706	87	-	-	-
Regatul Unit	4946	888691	158	36	411	-
Serbia	305	16774	8	31	15	-
Spania	2434	471923	79	47	3099	5
Suedia	118	21410	-	16	214	5
Turcia	1490	211455	1244	424	61138	195
Țările de Jos	1103	168965	52	43	1233	-
Ungaria	667	38717	975	134	125	6
Alte țări	755	63741	729	1206	18999	194

"0" - sub 0,5 tone

**14. TRANSPORTUL COMERCIAL INTERNAȚIONAL AL AEROPORTURILOR, PE PRINCIPALELE ȚĂRI DE ORIGINE ȘI DESTINAȚIE A ZBORURILOR, ÎN TRIMESTRUL II 2023**

	Curse regulate			Curse neregulate		
	Nr. zboruri	Nr. pasageri	Mărfuri (inclusiv poștă) tone	Nr. zboruri	Nr. pasageri	Mărfuri (inclusiv poștă) tone
<b>TRANSPORT INTERNAȚIONAL TOTAL (I+II)</b>	<b>37081</b>	<b>5604707</b>	<b>11078</b>	<b>4075</b>	<b>257610</b>	<b>251</b>
I. Pasageri debarcați și mărfuri/poștă descărcate, pe principalele țări de origine:	<b>18502</b>	<b>2811863</b>	<b>6850</b>	<b>2056</b>	<b>116090</b>	<b>36</b>
Austria	653	82983	62	32	137	-
Belgia	621	104287	6	18	698	2
Cehia	96	13805	5	19	17	-
Cipru	221	38737	-	10	184	-
Danemarca	208	38515	-	5	1	-
Egipt	168	26291	22	227	34851	-
Elvetia	230	27009	45	29	213	-
Emiratele Arabe Unite	237	40181	188	5	8	-
Franta	1331	203893	1251	56	63	-
Germania	2687	342210	2530	215	5235	21
Grecia	687	87246	30	207	16792	-
Irlanda	242	39824	-	2	10	-
Israel	525	80445	26	19	1713	-
Italia	3106	548121	3	82	626	-
Malta	82	13742	-	1	1	-
Moldova	300	14300	47	8	3	-
Norvegia	68	11537	-	-	-	-
Polonia	340	33934	63	41	242	-
Qatar	147	19221	34	1	1	-
Regatul Unit	2588	477719	29	27	257	1
Spania	1336	253931	22	26	1472	-
Suedia	66	10824	-	6	10	2
Turcia	906	132130	1088	390	44712	5
Țările de Jos	602	91456	41	13	276	4
Ungaria	408	21357	1085	94	59	0
Alte țări	647	58165	271	523	8509	1

"0" - sub 0,5 tone

**14. TRANSPORTUL COMERCIAL INTERNAȚIONAL AL AEROPORTURILOR, PE PRINCIPALELE ȚĂRI DE ORIGINE ȘI DESTINAȚIE A ZBORURILOR, ÎN TRIMESTRUL II 2023 - continuare**

	Curse regulate			Curse neregulate		
	Nr. zboruri	Nr. pasageri	Mărfuri (inclusiv poștă) tone	Nr. zboruri	Nr. pasageri	Mărfuri (inclusiv poștă) tone
<b>II. Pasageri îmbarcați și mărfuri/poștă încărcate pe principalele țări de destinație:</b>	<b>18579</b>	<b>2792844</b>	<b>4228</b>	<b>2019</b>	<b>141520</b>	<b>215</b>
Austria	708	83988	363	42	166	-
Belgia	629	103243	41	9	393	-
Cehia	96	13573	3	14	8	-
Cipru	220	39849	-	11	351	-
Danemarca	209	38969	-	4	-	-
Egipt	169	26005	12	230	35688	-
Elvetia	230	26413	32	31	129	-
Emiratele Arabe Unite	236	31314	101	4	11	-
Franta	1313	202695	491	41	69	-
Germania	2644	346032	803	90	143	10
Grecia	691	101020	65	183	23149	-
Irlanda	253	38033	-	-	-	-
Israel	524	77598	25	19	2184	4
Italia	3172	544641	569	70	549	2
Malta	82	14202	-	2	3	-
Moldova	300	13328	199	7	2	-
Norvegia	68	11750	-	1	1	-
Polonia	357	33805	53	36	208	-
Qatar	147	15991	53	-	-	-
Regatul Unit	2594	465847	58	27	36	-
Spania	1334	251400	52	27	1412	-
Suedia	64	11025	-	10	20	1
Turcia	909	131493	452	401	60124	-
Țările de Jos	605	91376	22	17	445	-
Ungaria	363	21273	476	97	86	6
Alte țări	662	57981	358	646	16343	192

15. TRANSPORTUL COMERCIAL INTERN PE AEROPORTURI DE DESTINAȚIE, ÎN SEMESTRUL I 2023

Aeroportul de origine a zborului	Aeroportul de destinație a zborului	Transport intern					
		Curse regulate			Curse neregulate		
		Nr. zboruri	Nr. pasageri	Mărfuri (inclusiv poștă) tone	Nr. zboruri	Nr. pasageri	Mărfuri (inclusiv poștă) tone
<b>Transportul intern total</b>		<b>7171</b>	<b>453391</b>	<b>666</b>	<b>524</b>	<b>2017</b>	<b>39</b>
<b>ARAD</b>		-	-	-	<b>9</b>	<b>23</b>	-
	BAIA MARE	-	-	-	1	2	-
	BANEASA	-	-	-	4	13	-
	ORADEA	-	-	-	2	6	-
	SIBIU	-	-	-	1	-	-
	SUCEAVA	-	-	-	1	2	-
<b>BACAU</b>		-	-	-	<b>46</b>	<b>109</b>	-
	CLUJ-NAPOCA	-	-	-	3	10	-
	CRAIOVA	-	-	-	1	2	-
	ORADEA	-	-	-	1	11	-
	HENRI COANDĂ	-	-	-	38	69	-
	SATU MARE	-	-	-	1	7	-
	SIBIU	-	-	-	1	-	-
	SUCEAVA	-	-	-	1	10	-
<b>BAIA MARE</b>		<b>154</b>	<b>8319</b>	-	<b>1</b>	<b>6</b>	-
	CLUJ-NAPOCA	-	-	-	1	6	-
	HENRI COANDĂ	154	8319	-	-	-	-
<b>BANEASA</b>		<b>1</b>	-	-	<b>18</b>	<b>36</b>	-
	BACAU	-	-	-	3	10	-
	BAIA MARE	-	-	-	1	8	-
	CLUJ-NAPOCA	-	-	-	7	12	-
	CRAIOVA	1	-	-	-	-	-
	SIBIU	-	-	-	1	-	-
	SUCEAVA	-	-	-	2	-	-
	TARGU MURES	-	-	-	1	3	-
	TIMISOARA	-	-	-	3	3	-
<b>BRASOV</b>		-	-	-	<b>15</b>	<b>138</b>	-
	HENRI COANDĂ	-	-	-	15	138	-
<b>CLUJ-NAPOCA</b>		<b>1226</b>	<b>73289</b>	<b>249</b>	<b>59</b>	<b>134</b>	<b>39</b>
	BACAU	-	-	-	2	-	-
	CONSTANTA	3	139	-	-	-	-
	CRAIOVA	1	-	-	3	68	-
	IASI	2	-	-	1	-	-
	HENRI COANDĂ	997	73150	3	17	66	-
	SIBIU	-	-	-	2	-	-
	SUCEAVA	-	-	-	9	-	-
	TIMISOARA	223	-	246	25	-	39

## 15. TRANSPORTUL COMERCIAL INTERN PE AEROPORTURI DE DESTINAȚIE, ÎN SEMESTRUL I 2023 - continuare

Aeroportul de origine a zborului	Aeroportul de destinație a zborului	Transport intern					
		Curse regulate			Curse neregulate		
		Nr. zboruri	Nr. pasageri	Mărfuri (inclusiv poștă) tone	Nr. zboruri	Nr. pasageri	Mărfuri (inclusiv poștă) tone
<b>CONSTANTA</b>		<b>6</b>	<b>167</b>	-	<b>57</b>	<b>64</b>	-
	ARAD	-	-	-	3	1	-
	BAIA MARE	-	-	-	1	3	-
	BANEASA	-	-	-	23	21	-
	CLUJ-NAPOCA	3	93	-	2	-	-
	CRAIOVA	-	-	-	1	2	-
	IASI	-	-	-	9	16	-
	HENRI COANDĂ	-	-	-	6	3	-
	SATU MARE	-	-	-	1	-	-
	SUCEAVA	-	-	-	10	16	-
	TARGU MURES	-	-	-	1	2	-
	TIMISOARA	3	74	-	-	-	-
<b>CRAIOVA</b>		-	-	-	<b>9</b>	<b>102</b>	-
	CLUJ-NAPOCA	-	-	-	3	35	-
	CONSTANTA	-	-	-	1	32	-
	HENRI COANDĂ	-	-	-	2	-	-
	SIBIU	-	-	-	2	-	-
	SUCEAVA	-	-	-	1	35	-
<b>IASI</b>		<b>664</b>	<b>38888</b>	-	<b>18</b>	-	-
	BACAU	-	-	-	1	-	-
	CLUJ-NAPOCA	-	-	-	2	-	-
	HENRI COANDĂ	664	38888	-	1	-	-
	SUCEAVA	-	-	-	12	-	-
	TIMISOARA	-	-	-	2	-	-
<b>ORADEA</b>		<b>333</b>	<b>19928</b>	-	<b>8</b>	<b>19</b>	-
	ARAD	-	-	-	1	4	-
	BACAU	-	-	-	1	9	-
	BANEASA	-	-	-	2	3	-
	CLUJ-NAPOCA	1	-	-	-	-	-
	HENRI COANDĂ	332	19928	-	-	-	-
	SUCEAVA	-	-	-	2	1	-
	TIMISOARA	-	-	-	2	2	-
<b>HENRI COANDĂ</b>		<b>3321</b>	<b>226591</b>	<b>216</b>	<b>86</b>	<b>261</b>	-
	BACAU	-	-	-	23	48	-
	BAIA MARE	156	7689	-	-	-	-
	BANEASA	-	-	-	1	-	-
	BRASOV	-	-	-	1	82	-
	CLUJ-NAPOCA	870	73998	14	24	71	-
	CONSTANTA	-	-	-	2	2	-
	CRAIOVA	1	2	-	11	-	-
	IASI	667	38295	-	6	-	-
	ORADEA	332	19921	-	1	-	-
	SATU MARE	67	2937	-	-	-	-
	SIBIU	56	853	-	6	2	-
	SUCEAVA	297	12721	-	8	3	-
	TARGU MURES	43	794	-	-	-	-
	TIMISOARA	832	69381	203	3	53	-
<b>SATU MARE</b>		<b>67</b>	<b>3076</b>	-	<b>3</b>	<b>12</b>	-
	BACAU	-	-	-	1	7	-
	CONSTANTA	-	-	-	1	4	-
	HENRI COANDĂ	67	3076	-	1	1	-



## 15. TRANSPORTUL COMERCIAL INTERN PE AEROPORTURI DE DESTINAȚIE, ÎN SEMESTRUL I 2023 - continuare

Aeroportul de origine a zborului	Aeroportul de destinație a zborului	Transport intern					
		Curse regulate			Curse neregulate		
		Nr. zboruri	Nr. pasageri (inclusiv poștă)	Mărfuri (inclusiv poștă) tone	Nr. zboruri	Nr. pasageri	Mărfuri (inclusiv poștă) tone
<b>SIBIU</b>		<b>59</b>	<b>997</b>	-	<b>19</b>	<b>88</b>	-
	BACAU	-	-	-	1	-	-
	BANEASA	-	-	-	9	19	-
	CLUJ-NAPOCA	1	-	-	2	5	-
	IASI	-	-	-	1	2	-
	HENRI COANDĂ	58	997	-	4	61	-
	SUCEAVA	-	-	-	2	1	-
<b>SUCEAVA</b>		<b>303</b>	<b>12800</b>	-	<b>14</b>	<b>101</b>	-
	BACAU	-	-	-	1	10	-
	BANEASA	-	-	-	7	47	-
	CRAIOVA	1	-	-	1	35	-
	IASI	2	-	-	-	-	-
	HENRI COANDĂ	299	12800	-	4	4	-
	TIMISOARA	1	-	-	1	5	-
<b>TARGU MURES</b>		-	-	-	<b>74</b>	<b>843</b>	-
	BANEASA	-	-	-	19	16	-
	CLUJ-NAPOCA	-	-	-	3	-	-
	IASI	-	-	-	1	3	-
	HENRI COANDA	-	-	-	46	823	-
	SUCEAVA	-	-	-	5	1	-
<b>TIMISOARA</b>		<b>1037</b>	<b>69336</b>	<b>201</b>	<b>79</b>	<b>72</b>	-
	ARAD	-	-	-	7	5	-
	BANEASA	-	-	-	18	17	-
	CLUJ-NAPOCA	229	-	201	19	9	-
	CONSTANTA	3	111	-	3	1	-
	CRAIOVA	-	-	-	7	-	-
	IASI	-	-	-	4	15	-
	ORADEA	-	-	-	4	7	-
	HENRI COANDĂ	805	69225	-	13	13	-
	SIBIU	-	-	-	1	-	-
	SUCEAVA	-	-	-	2	5	-
	TARGU MURES	-	-	-	1	-	-
<b>TULCEA</b>		-	-	-	<b>9</b>	<b>9</b>	-
	BANEASA	-	-	-	5	7	-
	BRASOV	-	-	-	3	2	-
	SUCEAVA	-	-	-	1	-	-

## 16. TRANSPORTUL COMERCIAL INTERN PE AEROPORTURI DE DESTINAȚIE, ÎN TRIMESTRUL II 2023

Aeroportul de origine a zborului	Aeroportul de destinație a zborului	Transport intern					
		Curse regulate			Curse neregulate		
		Nr. zboruri	Nr. pasageri	Mărfuri (inclusiv poștă) tone	Nr. zboruri	Nr. pasageri	Mărfuri (inclusiv poștă) tone
<b>Transportul intern total</b>		<b>3688</b>	<b>242581</b>	<b>308</b>	<b>366</b>	<b>1545</b>	<b>39</b>
<b>ARAD</b>		-	-	-	<b>8</b>	<b>20</b>	-
	BAIA MARE	-	-	-	1	2	-
	BANEASA	-	-	-	4	13	-
	ORADEA	-	-	-	1	3	-
	SIBIU	-	-	-	1	-	-
	SUCEAVA	-	-	-	1	2	-
<b>BACAU</b>		-	-	-	<b>24</b>	<b>49</b>	-
	CLUJ-NAPOCA	-	-	-	1	2	-
	CRAIOVA	-	-	-	1	2	-
	HENRI COANDĂ	-	-	-	21	45	-
	SIBIU	-	-	-	1	-	-
<b>BAIA MARE</b>		<b>83</b>	<b>4272</b>	-	<b>1</b>	<b>6</b>	-
	CLUJ-NAPOCA	-	-	-	1	6	-
	HENRI COANDĂ	83	4272	-	-	-	-
<b>BANEASA</b>		<b>1</b>	-	-	<b>18</b>	<b>36</b>	-
	BACAU	-	-	-	3	10	-
	BAIA MARE	-	-	-	1	8	-
	CLUJ-NAPOCA	-	-	-	7	12	-
	CRAIOVA	1	-	-	-	-	-
	SIBIU	-	-	-	1	-	-
	SUCEAVA	-	-	-	2	-	-
	TARGU MURES	-	-	-	1	3	-
	TIMISOARA	-	-	-	3	3	-
<b>BRASOV</b>		-	-	-	<b>15</b>	<b>138</b>	-
	HENRI COANDĂ	-	-	-	15	138	-
<b>CLUJ-NAPOCA</b>		<b>598</b>	<b>39571</b>	<b>102</b>	<b>36</b>	<b>33</b>	<b>39</b>
	CONSTANTA	3	139	-	-	-	-
	CRAIOVA	-	-	-	1	33	-
	IASI	1	-	-	1	-	-
	HENRI COANDĂ	496	39432	0	11	-	-
	SIBIU	-	-	-	1	-	-
	SUCEAVA	-	-	-	1	-	-
	TIMISOARA	98	-	101	21	-	39
<b>CONSTANTA</b>		<b>6</b>	<b>167</b>	-	<b>49</b>	<b>45</b>	-
	ARAD	-	-	-	3	1	-
	BAIA MARE	-	-	-	1	3	-
	BANEASA	-	-	-	23	21	-
	CLUJ-NAPOCA	3	93	-	2	-	-
	CRAIOVA	-	-	-	1	2	-
	IASI	-	-	-	5	8	-
	HENRI COANDĂ	-	-	-	4	3	-
	SATU MARE	-	-	-	1	-	-
	SUCEAVA	-	-	-	8	5	-
	TARGU MURES	-	-	-	1	2	-
	TIMISOARA	3	74	-	-	-	-
<b>CRAIOVA</b>		-	-	-	<b>3</b>	<b>32</b>	-
	CONSTANTA	-	-	-	1	32	-
	HENRI COANDĂ	-	-	-	1	-	-
	SIBIU	-	-	-	1	-	-

"0" - sub 0,5 tone

## 16. TRANSPORTUL COMERCIAL INTERN PE AEROPORTURI DE DESTINAȚIE, ÎN TRIMESTRUL II 2023 - continuare

Aeroportul de origine a zborului	Aeroportul de destinație a zborului	Transport intern					
		Curse regulate			Curse neregulate		
		Nr. zboruri	Nr. pasageri	Mărfuri (inclusiv poștă) tone	Nr. zboruri	Nr. pasageri	Mărfuri (inclusiv poștă) tone
<b>IASI</b>		<b>332</b>	<b>19767</b>	-	<b>3</b>	-	-
	CLUJ-NAPOCA	-	-	-	1	-	-
	HENRI COANDĂ	332	19767	-	1	-	-
	TIMISOARA	-	-	-	1	-	-
<b>ORADEA</b>		<b>164</b>	<b>10342</b>	-	<b>5</b>	<b>5</b>	-
	BANEASA	-	-	-	2	3	-
	HENRI COANDĂ	164	10342	-	-	-	-
	SUCEAVA	-	-	-	1	-	-
	TIMISOARA	-	-	-	2	2	-
<b>HENRI COANDĂ</b>		<b>1721</b>	<b>121385</b>	<b>112</b>	<b>59</b>	<b>240</b>	-
	BACAU	-	-	-	12	29	-
	BAIA MARE	84	4161	-	-	-	-
	BANEASA	-	-	-	1	-	-
	BRASOV	-	-	-	1	82	-
	CLUJ-NAPOCA	430	39531	7	19	71	-
	CONSTANTA	-	-	-	2	2	-
	CRAIOVA	1	2	-	7	-	-
	IASI	336	19850	-	6	-	-
	ORADEA	162	10367	-	1	-	-
	SATU MARE	30	1461	-	-	-	-
	SIBIU	51	768	-	4	-	-
	SUCEAVA	162	7035	-	3	3	-
	TARGU MURES	39	726	-	-	-	-
	TIMISOARA	426	37484	105	3	53	-
<b>SATU MARE</b>		<b>30</b>	<b>1589</b>	-	<b>2</b>	<b>5</b>	-
	CONSTANTA	-	-	-	1	4	-
	HENRI COANDĂ	30	1589	-	1	1	-
<b>SIBIU</b>		<b>53</b>	<b>893</b>	-	<b>14</b>	<b>67</b>	-
	BACAU	-	-	-	1	-	-
	BANEASA	-	-	-	9	19	-
	CLUJ-NAPOCA	-	-	-	1	-	-
	IASI	-	-	-	1	2	-
	HENRI COANDĂ	53	893	-	1	45	-
	SUCEAVA	-	-	-	1	1	-

## 16. TRANSPORTUL COMERCIAL INTERN PE AEROPORTURI DE DESTINAȚIE, ÎN TRIMESTRUL II 2023 - continuare

Aeroportul de origine a zborului	Aeroportul de destinație a zborului	Transport intern					
		Curse regulate			Curse neregulate		
		Nr. zboruri	Nr. pasageri	Mărfuri (inclusiv poștă) tone	Nr. zboruri	Nr. pasageri	Mărfuri (inclusiv poștă) tone
<b>SUCEAVA</b>		<b>169</b>	<b>6730</b>	-	<b>8</b>	<b>47</b>	-
	BANEASA	-	-	-	7	47	-
	IASI	2	-	-	-	-	-
	HENRI COANDĂ	166	6730	-	1	-	-
	TIMISOARA	1	-	-	-	-	-
<b>TARGU MURES</b>		-	-	-	<b>66</b>	<b>776</b>	-
	BANEASA	-	-	-	19	16	-
	CLUJ-NAPOCA	-	-	-	2	-	-
	HENRI COANDĂ	-	-	-	42	759	-
	SUCEAVA	-	-	-	3	1	-
<b>TIMISOARA</b>		<b>531</b>	<b>37865</b>	<b>95</b>	<b>46</b>	<b>37</b>	-
	ARAD	-	-	-	4	5	-
	BANEASA	-	-	-	18	17	-
	CLUJ-NAPOCA	116	-	95	4	3	-
	CONSTANTA	3	111	-	2	-	-
	CRAIOVA	-	-	-	4	-	-
	IASI	-	-	-	3	9	-
	ORADEA	-	-	-	3	3	-
	HENRI COANDĂ	412	37754	-	6	-	-
	SUCEAVA	-	-	-	1	-	-
	TARGU MURES	-	-	-	1	-	-
<b>TULCEA</b>		-	-	-	<b>9</b>	<b>9</b>	-
	BANEASA	-	-	-	5	7	-
	BRASOV	-	-	-	3	2	-
	SUCEAVA	-	-	-	1	-	-

17.TRANSPORTUL INTERNAȚIONAL ȘI INTERN DE PASAGERI AL AEROPORTURILOR,  
PE REGIUNI DE DEZVOLTARE ȘI PE JUDEȚE, ÎN SEMESTRUL I 2023

	Pasageri - număr				
	Total	Îmbarcați		Debarcați	
		Transport internațional	Transport intern	Transport internațional	Transport intern
<b>Total</b>	<b>11287121</b>	<b>5252650</b>	<b>455408</b>	<b>5123094</b>	<b>455969</b>
<b>Macroregiunea unu</b>	<b>1985241</b>	<b>908163</b>	<b>106849</b>	<b>863113</b>	<b>107116</b>
<b>Nord-Vest</b>	<b>1610559</b>	<b>718369</b>	<b>104783</b>	<b>682167</b>	<b>105240</b>
Bihor	68592	15466	19947	13406	19773
Cluj	1480190	681593	73423	650699	74475
Maramures	33534	9715	8325	7421	8073
Satu Mare	28243	11595	3088	10641	2919
<b>Centru</b>	<b>374682</b>	<b>189794</b>	<b>2066</b>	<b>180946</b>	<b>1876</b>
Brașov	3843	1975	138	1622	108
Mureș	111561	57198	843	52696	824
Sibiu	259278	130621	1085	126628	944
<b>Macroregiunea doi</b>	<b>1593456</b>	<b>749820</b>	<b>52138</b>	<b>738804</b>	<b>52694</b>
<b>Nord-Est</b>	<b>1557722</b>	<b>732437</b>	<b>51898</b>	<b>721045</b>	<b>52342</b>
Bacău	112821	55325	109	57306	81
Iași	1042145	485642	38888	479315	38300
Suceava	402756	191470	12901	184424	13961
<b>Sud-Est</b>	<b>35734</b>	<b>17383</b>	<b>240</b>	<b>17759</b>	<b>352</b>
Constanța	35540	17283	231	17686	340
Tulcea	194	100	9	73	12
<b>Macroregiunea trei</b>	<b>6802499</b>	<b>3203222</b>	<b>226888</b>	<b>3145767</b>	<b>226622</b>
<b>București-Ilfov</b>	<b>6802499</b>	<b>3203222</b>	<b>226888</b>	<b>3145767</b>	<b>226622</b>
Ilfov	6790192	3196621	226852	3140145	226574
Municipiul București	12307	6601	36	5622	48
<b>Macroregiunea patru</b>	<b>905925</b>	<b>391445</b>	<b>69533</b>	<b>375410</b>	<b>69537</b>
<b>Sud-Vest Oltenia</b>	<b>282493</b>	<b>143380</b>	<b>102</b>	<b>138817</b>	<b>194</b>
Dolj	282493	143380	102	138817	194
<b>Vest</b>	<b>623432</b>	<b>248065</b>	<b>69431</b>	<b>236593</b>	<b>69343</b>
Arad	3474	1941	23	1490	20
Timiș	619958	246124	69408	235103	69323

Nota: Încadrarea transportului de pasageri al aeroporturilor pe regiuni de dezvoltare s-a făcut după sediul aeroportului pe care a avut loc îmbarcarea/debarcarea pasagerilor

**18. TRANSPORTUL INTERNAȚIONAL ȘI INTERN DE PASAGERI AL AEROPORTURILOR,  
PE REGIUNI DE DEZVOLTARE ȘI PE JUDEȚE, ÎN TRIMESTRUL II 2023**

	Pasageri - număr				
	Total	Îmbarcați		Debarcați	
		Transport internațional	Transport intern	Transport internațional	Transport intern
<b>Total</b>	<b>6350049</b>	<b>2934364</b>	<b>244126</b>	<b>2927953</b>	<b>243606</b>
<b>Macroregiunea unu</b>	<b>1153980</b>	<b>524871</b>	<b>57697</b>	<b>513984</b>	<b>57428</b>
<b>Nord-Vest</b>	<b>948813</b>	<b>422564</b>	<b>55823</b>	<b>414691</b>	<b>55735</b>
Bihor	34194	7595	10347	5917	10335
Cluj	880041	402587	39604	398052	39798
Maramures	20008	6502	4278	5074	4154
Satu Mare	14570	5880	1594	5648	1448
<b>Centru</b>	<b>205167</b>	<b>102307</b>	<b>1874</b>	<b>99293</b>	<b>1693</b>
Brașov	3843	1975	138	1622	108
Mureș	60912	30586	776	28800	750
Sibiu	140412	69746	960	68871	835
<b>Macroregiunea doi</b>	<b>965367</b>	<b>455660</b>	<b>26814</b>	<b>455674</b>	<b>27219</b>
<b>Nord-Est</b>	<b>943954</b>	<b>445362</b>	<b>26593</b>	<b>445124</b>	<b>26875</b>
Bacău	54309	27637	49	26583	40
Iași	682870	320905	19767	322361	19837
Suceava	206775	96820	6777	96180	6998
<b>Sud-Est</b>	<b>21413</b>	<b>10298</b>	<b>221</b>	<b>10550</b>	<b>344</b>
Constanța	21219	10198	212	10477	332
Tulcea	194	100	9	73	12
<b>Macroregiunea trei</b>	<b>3715264</b>	<b>1731750</b>	<b>121661</b>	<b>1740508</b>	<b>121345</b>
<b>București-Ilfov</b>	<b>3715264</b>	<b>1731750</b>	<b>121661</b>	<b>1740508</b>	<b>121345</b>
Ilfov	3702957	1725149	121625	1734886	121297
Municipiul București	12307	6601	36	5622	48
<b>Macroregiunea patru</b>	<b>515438</b>	<b>222083</b>	<b>37954</b>	<b>217787</b>	<b>37614</b>
<b>Sud-Vest Oltenia</b>	<b>155335</b>	<b>77449</b>	<b>32</b>	<b>77797</b>	<b>57</b>
Dolj	155335	77449	32	77797	57
<b>Vest</b>	<b>360103</b>	<b>144634</b>	<b>37922</b>	<b>139990</b>	<b>37557</b>
Arad	3434	1925	20	1473	16
Timiș	356669	142709	37902	138517	37541

Nota: Încadrarea transportului de pasageri al aeroporturilor pe regiuni de dezvoltare s-a făcut după sediul aeroportului pe care a avut loc îmbarcarea/debarcarea pasagerilor

**19. TRANSPORTUL INTERNAȚIONAL ȘI INTERN DE MĂRFURI (INCLUSIV POȘTĂ) AL AEROPORTURILOR, PE REGIUNI DE DEZVOLTARE ȘI PE JUDEȚE, ÎN SEMESTRUL I 2023**

	Mărfuri (inclusiv poștă) - tone				
	Total	Încărcate		Descărcate	
		Transport internațional	Transport intern	Transport internațional	Transport intern
<b>Total</b>	<b>24410</b>	<b>9352</b>	<b>704</b>	<b>13649</b>	<b>704</b>
<b>Macroregiunea unu</b>	<b>3651</b>	<b>1409</b>	<b>288</b>	<b>1742</b>	<b>213</b>
<b>Nord-Vest</b>	<b>3649</b>	<b>1407</b>	<b>288</b>	<b>1741</b>	<b>213</b>
Cluj	3649	1407	288	1741	213
<b>Centru</b>	<b>3</b>	<b>2</b>	<b>-</b>	<b>1</b>	<b>-</b>
Sibiu	3	2	-	1	-
<b>Macroregiunea trei</b>	<b>17283</b>	<b>6875</b>	<b>216</b>	<b>10188</b>	<b>3</b>
<b>București-Ilfov</b>	<b>17283</b>	<b>6875</b>	<b>216</b>	<b>10188</b>	<b>3</b>
Ilfov	17283	6875	216	10188	3
<b>Macroregiunea patru</b>	<b>3475</b>	<b>1068</b>	<b>201</b>	<b>1719</b>	<b>488</b>
<b>Sud-Vest Oltenia</b>	<b>11</b>	<b>1</b>	<b>-</b>	<b>10</b>	<b>-</b>
Dolj	11	1	-	10	-
<b>Vest</b>	<b>3465</b>	<b>1067</b>	<b>201</b>	<b>1709</b>	<b>488</b>
Timiș	3465	1067	201	1709	488

Nota: Încadrarea transportului de mărfuri (inclusiv poșta) al aeroporturilor pe regiuni de dezvoltare s-a făcut după sediul aeroportului pe care a avut loc încărcarea/descărcarea mărfurilor (inclusiv poștei)

**20. TRANSPORTUL INTERNAȚIONAL ȘI INTERN DE MĂRFURI (INCLUSIV POȘTĂ) AL AEROPORTURILOR, PE REGIUNI DE DEZVOLTARE ȘI PE JUDEȚE, ÎN TRIMESTRUL II 2023**

	Mărfuri (inclusiv poștă) - tone				
	Total	Încărcate		Descărcate	
		Transport internațional	Transport intern	Transport internațional	Transport intern
<b>Total</b>	<b>12023</b>	<b>4443</b>	<b>347</b>	<b>6886</b>	<b>347</b>
<b>Macroregiunea unu</b>	<b>1793</b>	<b>709</b>	<b>140</b>	<b>843</b>	<b>101</b>
<b>Nord-Vest</b>	<b>1792</b>	<b>708</b>	<b>140</b>	<b>842</b>	<b>101</b>
Cluj	1792	708	140	842	101
<b>Centru</b>	<b>2</b>	<b>1</b>	<b>-</b>	<b>1</b>	<b>-</b>
Sibiu	2	1	-	1	-
<b>Macroregiunea trei</b>	<b>8518</b>	<b>3223</b>	<b>112</b>	<b>5184</b>	<b>1</b>
<b>București-Ilfov</b>	<b>8518</b>	<b>3223</b>	<b>112</b>	<b>5184</b>	<b>1</b>
Ilfov	8518	3223	112	5184	1
<b>Macroregiunea patru</b>	<b>1711</b>	<b>512</b>	<b>95</b>	<b>859</b>	<b>245</b>
<b>Vest</b>	<b>1711</b>	<b>512</b>	<b>95</b>	<b>859</b>	<b>245</b>
Timiș	1711	512	95	859	245

Nota: Încadrarea transportului de mărfuri (inclusiv poșta) al aeroporturilor pe regiuni de dezvoltare s-a făcut după sediul aeroportului pe care a avut loc încărcarea/descărcarea mărfurilor (inclusiv poștei)