

onomic

A photograph of an airport tarmac with several airplanes. The most prominent one is a Malaysia Airlines aircraft with a red and blue tail. Other airlines like Air France and Air Mauritius are also visible. A control tower is in the background under a clear sky.

TRANSPORTUL AEROPORTUAR

DE PASAGERI ȘI MĂRFURI

PERIOADA 1.01-30.09.2020

ROMÂNIA



2020

INSTITUTUL NAȚIONAL DE
STATISTICĂ
NATIONAL INSTITUTE OF STATISTICS

INSTITUTUL NAȚIONAL DE STATISTICĂ

Coordonatorul publicației:

Elena Mihaela IAGĂR - Vicepreședinte

Coordonatorii ediției:

Florentina GHEORGHE - Director General
Direcția Generală de Statistică Economică

Florica CÎRSTEA - Director
Virginia BALEA - Director Adjunct
Direcția de Statistici Structurale ale Întreprinderii

Autori:

Anca SÎRBU - Șef Serviciu
Alida ȚURCANU - Expert
Direcția de Statistici Structurale ale Întreprinderii
Serviciul Statistica Transporturilor, Poștei și Telecomunicațiilor

Tehnoredactare și machetare:

Alida ȚURCANU - Expert
Direcția de Statistici Structurale ale Întreprinderii
Serviciul Statistica Transporturilor, Poștei și Telecomunicațiilor

Pre-press și tipărire:

Direcția Generală de IT și Infrastructură Statistică
Direcția de Editare a Publicațiilor Statistice

Coordonatori:

Radu-Mugur OPREA - Director General
Vitty-Cristian CHIRAN - Director
Mihaela-Elena ȘTEFAN - Șef Serviciu

Pre-press:

Laurențiu MUNTEANU - Consilier

Publicația electronică pe CD-rom:

Daniela BUCUR - Consilier

© Foto: Vitty-Cristian CHIRAN

Coperta: Alexandru POPESCU - Consilier

Institutul Național de Statistică
B-dul Libertății 16, sect. 5, București
Telefon: 0 2 1 3 1 7 7 7 7 0
Fax: 0 2 1 3 1 2 4 8 7 5
e-mail: romstat@insse.ro
<http://www.insse.ro>

© INS 2020

Reproducerea conținutului acestei publicații, integrală sau parțială, în forma originală sau modificată, precum și stocarea într-un sistem de regăsire sau transmiterea sub orice formă și prin orice mijloace sunt interzise fără autorizarea scrisă a Institutului Național de Statistică.

Utilizarea conținutului acestei publicații, cu titlu explicativ sau justificativ, în articole, studii, cărți este autorizată numai cu indicarea clară și precisă a sursei.



ISSN 2065 - 7129

ISSN-L 1844 - 5462

Tipărit la Editura Institutului Național de Statistică

ROMÂNIA
INSTITUTUL NAȚIONAL DE STATISTICĂ

TRANSPORTUL AEROPORTUAR DE PASAGERI ȘI MĂRFURI ÎN
PERIOADA 1.I-30.IX 2020

NOIEMBRIE 2020

CUPRINS

Notă metodologică.....	4
Transportul aeroportuar de pasageri și mărfuri, în perioada 1.I-30.IX 2020.....	5
1.Transportul aeroportuar în perioada 1.I-30.IX 2020, comparativ cu perioada 1.I-30.IX 2019.....	9
2.Transportul aeroportuar în trimestrul III 2020, comparativ cu trimestrul III 2019.....	10
3.Transportul aeroportuar internațional și intern de pasageri, în perioada 1.I-30.IX 2020.....	11
4.Transportul aeroportuar internațional și intern de pasageri, în trimestrul III 2020.....	13
5.Transportul aeroportuar internațional și intern de mărfuri (inclusiv poștă), în perioada 1.I-30.IX 2020.....	15
6.Transportul aeroportuar internațional și intern de mărfuri (inclusiv poștă), în trimestrul III 2020.....	17
7.Structura transportului de pasageri în aeroporturi, în perioada 1.I-30.IX 2020.....	19
8.Structura transportului de pasageri în aeroporturi, în trimestrul III 2020.....	19
9.Structura transportului de mărfuri (inclusiv poștă) în aeroporturi, în perioada 1.I-30.IX 2020.....	20
10.Structura transportului de mărfuri (inclusiv poștă) în aeroporturi, în trimestrul III 2020.....	20
11.Transportul comercial internațional al aeroporturilor, pe principalele aeroporturi de origine și destinație a zborurilor, în perioada 1.I-30.IX 2020.....	21
12.Transportul comercial internațional al aeroporturilor, pe principalele aeroporturi de origine și destinație a zborurilor, în trimestrul III 2020.....	23
13.Transportul comercial internațional al aeroporturilor, pe principalele țări de origine și destinație a zborurilor, în perioada 1.I-30.IX 2020.....	25
14.Transportul comercial internațional al aeroporturilor, pe principalele țări de origine și destinație a zborurilor, în trimestrul III 2020.....	27
15.Transportul comercial intern pe aeroporturi de destinație, în perioada 1.I-30.IX 2020.....	29
16.Transportul comercial intern pe aeroporturi de destinație în trimestrul III 2020.....	32
17.Transportul internațional și intern de pasageri al aeroporturilor, pe regiuni de dezvoltare și pe județe, în perioada 1.I-30.IX 2020.....	34
18.Transportul internațional și intern de pasageri al aeroporturilor, pe regiuni de dezvoltare și pe județe, în trimestrul III 2020.....	35
19.Transportul internațional și intern de mărfuri (inclusiv poștă) al aeroporturilor, pe regiuni de dezvoltare și pe județe, în perioada 1.I-30.IX 2020.....	36
20.Transportul internațional și intern de mărfuri (inclusiv poștă) al aeroporturilor, pe regiuni de dezvoltare și pe județe, în trimestrul III 2020.....	37

NOTĂ METODOLOGICĂ

Datele statistice prezentate în publicație se referă la activitatea de transport de pasageri, mărfuri și poștă, desfășurată în aeroporturile de pe teritoriul național, de către toate aeronavele care decolează sau aterizează pe aeroporturile din România.

Transportul internațional al aeroportului reprezintă:

- a) pasageri, marfă și poștă debarcate pe un aeroport aflat într-o altă țară decât aceea unde se află aeroportul de îmbarcare sau invers;
- b) mișcările aeronavelor a căror origine sau destinație a zborului este amplasată pe teritoriul unui stat, altul decât acela unde se află aeroportul declarant.

Transportul intern al aeroporturilor este transportul desfășurat între două aeroporturi naționale.

Cursa internațională reprezintă o cursă care are o etapă sau mai multe etape de zbor internaționale.

Cursa internă reprezintă un zbor care are originea și destinația în interiorul țării.

Cursele regulate reprezintă seria de zboruri care au următoarele caracteristici:

- a) sunt efectuate contra cost, cu aeronave pentru transport de pasageri, mărfuri și poștă, puse la dispoziția publicului, fie direct de transportorul aerian, fie prin agenți autorizați;
- b) sunt organizate într-un mod care să asigure legătura între două sau mai multe aeroporturi, conform unui orar publicat sau cu o regularitate care să reprezinte o serie sistematică evidentă.

Cursele neregulate sunt zboruri plătite, altele decât cele indicate la cursele regulate. Sunt incluse zborurile taxi, charter și alte zboruri neregulate.

Numărul de zboruri reprezintă suma zborurilor efectuate între fiecare pereche de aeroporturi prin care se transportă unul sau mai mulți pasageri, marfă sau poștă și orice zboruri care apar în orar drept furnizând servicii pentru pasageri, marfă sau poștă.

Aeroporturi pereche : două aeroporturi între care zborul este autorizat de un bilet-pasager sau parte a unui bilet sau între care expediția de marfă și poștă este făcută conform unui document de expediție sau conform unei părți de document de expediție.

O etapă de zbor corespunde unui zbor al aeronavei de la decolare până la următoarea aterizare. Escalele tehnice nu sunt luate în considerare în clasificarea etapelor de zbor. Sunt etape de zbor interne și internaționale. Etapa de zbor se referă numai la serviciile aeriene comerciale.

Numărul de pasageri îmbarcați/debarcați reprezintă toți pasagerii a căror călătorie începe sau se termină pe aeroportul declarant. Sunt incluși pasagerii în corespondență (care își continuă călătoria cu o altă cursă), dar nu se cuprind pasagerii în tranzit direct.

Pasageri în tranzit direct transportați de aeronave ce efectuează zboruri comerciale - toți pasagerii în tranzit direct, adică pasagerii plătitori care își continuă călătoria cu un zbor al cărui număr este același cu cel de la sosirea lor pe aeroport.

Mărfuri (inclusiv poștă) încărcate/descărcate cuprind toate mărfurile (corespondența) încărcate/descărcate pe aeroportul declarant, exclusiv proviziile și bagajele pasagerilor, inclusiv valiza diplomatică și coletele expres, dar exclusiv bagajele pasagerilor.

Total mișcări de aeronave pentru servicii comerciale - reprezintă totalul decolărilor (plecărilor) și aterizărilor (sosirilor) plătite, efectuate de aeronave civile, pentru curse regulate și neregulate.

Total mișcări de aeronave pentru servicii necomerciale - reprezintă totalul decolărilor și aterizărilor de aeronave pentru zborurile școală, zborurile de afaceri și cele private, zboruri guvernamentale și alte zboruri necomerciale.

Selecția aeroporturilor (țărilor) de origine și respectiv de destinație pentru traficul internațional se face trimestrial în funcție de numărul pasagerilor îmbarcați/debarcați.

SURSA DATELOR

Sursa datelor privind traficul de aeroport o reprezintă administrațiile aeroportuare naționale care transmit informațiile la INS trimestrial, în format electronic, pentru toate aeronavele care aterizează/decolează pe/de pe aeroport, (indiferent de naționalitatea aeronavei) și realizează servicii comerciale.

TRANSPORTUL AEROPORTUAR DE PASAGERI ȘI MĂRFURI ÎN PERIOADA 1.I-30.IX 2020

Transportul aerian este unul dintre cele mai des utilizate moduri de transport de către pasagerii care vor să parcurgă distanțe lungi în timp scurt. Acest mod de transport este din ce în ce mai utilizat și pe distanțe medii sau chiar scurte. În România există în prezent 16 aeroporturi, toate fiind internaționale.

▪ **Transportul internațional - pondere principală în transportul aerian total**

În perioada 1.I-30.IX 2020, transportul comercial internațional de pasageri și respectiv mărfuri (inclusiv poștă) al aeroporturilor deține ponderea cea mai însemnată în total, astfel:

- transportul de pasageri: 89,0% la pasageri îmbarcați și 88,5% la pasageri debarcați (tabelul 3);
- transportul de mărfuri (inclusiv poștă): 96,1% la mărfuri încărcate și 97,7% la mărfuri descărcate (tabelul 5).

▪ **Scăderi substanțiale în transportul aeroportuar de pasageri, cauzate de pandemia de SARS-CoV-2**

În perioada 1.I-30.IX 2020, comparativ cu perioada 1.I-30.IX 2019, s-a înregistrat scădere în transportul de pasageri de la 17706,1 mii pasageri la 6110,0 mii pasageri, respectiv cu 65,5%, în timp ce transportul de mărfuri (inclusiv poștă) a scăzut cu 13,7%, de la 34930 tone la 30135 tone.

▪ **Cele mai mari ponderi în ceea ce privește transportul de pasageri și mărfuri s-au înregistrat pe aeroporturile: Henri Coandă-București, Avram Iancu-Cluj-Napoca și Traian Vuia-Timișoara.**

Activitatea aeroporturilor care au înregistrat cele mai mari ponderi în ceea ce privește transportul de pasageri și mărfuri se prezintă astfel:

- *Henri Coandă-București* cu 1910,4 mii pasageri îmbarcați și 1848,2 mii pasageri debarcați, respectiv 8,9 mii tone mărfuri încărcate și 14,8 mii tone mărfuri descărcate;
- *Avram Iancu-Cluj-Napoca* cu 401,0 mii pasageri îmbarcați și 370,2 mii pasageri debarcați, respectiv 1,1 mii tone mărfuri încărcate și 1,6 mii tone mărfuri descărcate;
- *Traian Vuia-Timișoara* cu 213,9 mii pasageri îmbarcați și 201,2 mii pasageri debarcați, respectiv 1,4 mii tone mărfuri încărcate și 2,3 mii tone mărfuri descărcate.

▪ **Londra-Luton, primul în topul aeroporturilor de origine și destinație ale pasagerilor din curse regulate debarcați, respectiv îmbarcați în România (tabelul 11)**

În transportul internațional de pasageri, primele zece aeroporturi de origine (de unde provin pasagerii debarcați în România), stabilite după numărul pasagerilor în curse regulate, sunt: *Londra-Luton* 298666 pasageri, *Milano-Bergamo* 106147 pasageri, *Madrid-Barajas* 80876 pasageri, *Dortmund* 80327 pasageri, *Roma-Ciampino* 79257 pasageri, *Munchen* 71770 pasageri, *Paris-Charles de Gaulle* 69145 pasageri, *Viena* 67551 pasageri, *Istanbul Internațional* 67276 pasageri, *Paris-Beauvais* 66652 pasageri.

În ceea ce privește îmbarcările, cei mai mulți pasageri în curse regulate s-au îmbarcat pentru: *Londra-Luton* 306347 pasageri, *Milano-Bergamo* 107031 pasageri, *Dortmund* 90272 pasageri, *Madrid-Barajas* 83446 pasageri, *Munchen* 79286 pasageri, *Roma-Ciampino* 77510 pasageri, *Paris-Charles de Gaulle* 70338 pasageri, *Bruxelles-Charleroi* 69446 pasageri, *Viena* 69092 pasageri, *Paris-Beauvais* 68705 pasageri.

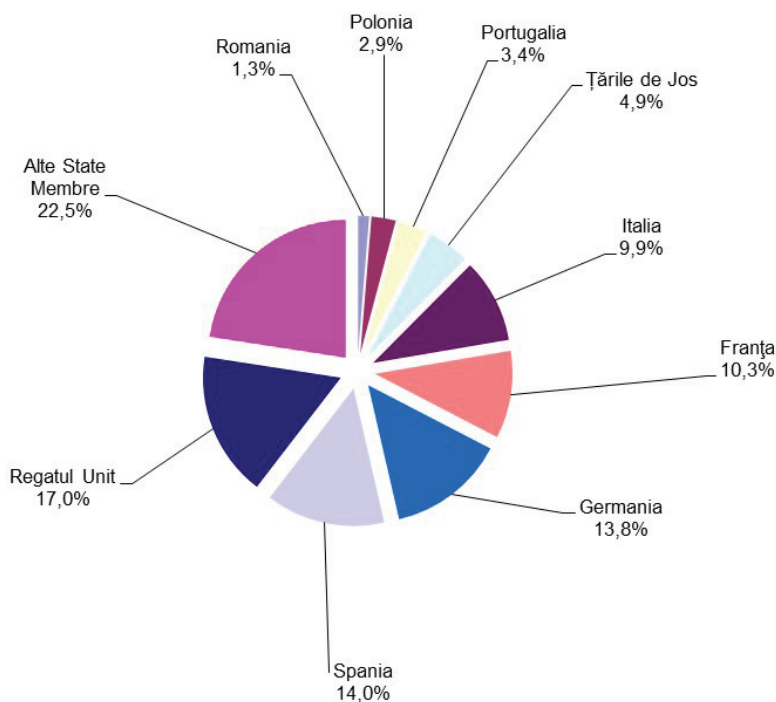
Regatul Unit - țara de unde provin și pentru care se îmbarcă cei mai mulți pasageri din curse aeriene regulate (tabelul 13)

Principalele țări (după aeroportul de origine) de unde au sosit pasagerii curselor aeriene regulate debarcați în România au fost: Regatul Unit 542061 pasageri, Italia 397329 pasageri, Germania 390853 pasageri, Spania 246055 pasageri, Franța 183008 pasageri, Belgia 92956 pasageri, Țările de Jos 88434 pasageri, Turcia 83780 pasageri, Austria 67734 pasageri, Grecia 62652 pasageri.

După țara de destinație, cei mai mulți pasageri în curse regulate s-au îmbarcat pentru: Regatul Unit 565632 pasageri, Germania 441009 pasageri, Italia 399997 pasageri, Spania 253732 pasageri, Franța 189198 pasageri, Belgia 99915 pasageri, Țările de Jos 99137 pasageri, Turcia 78414 pasageri, Austria 69250 pasageri, Grecia 62238 pasageri.

Ponderile transportului aerian pentru statele membre ale Uniunii Europene, în perioada 1.1-30.IX 2019 sunt prezentate în graficul 1.

Grafic 1 Transportul aerian de pasageri în Statele Membre, în perioada 1.1-30.IX 2019



Sursa datelor: Baza de date Eurostat

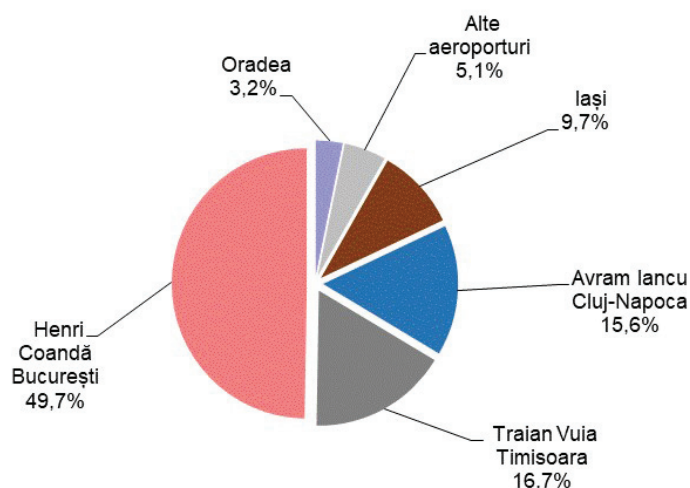
- **Cele mai însemnate ponderi în transportul intern au fost înregistrate pentru aeroporturile: Henri Coandă-București, Traian Vuia-Timișoara, Avram Iancu-Cluj-Napoca**

În trafic intern, activitatea principalelor aeroporturi românești se prezintă astfel:

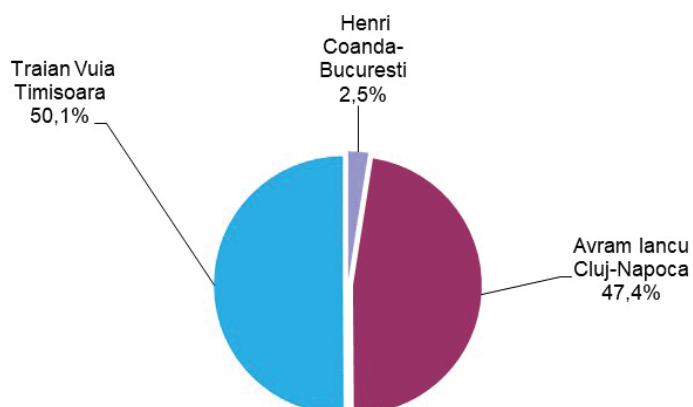
- *Henri Coandă-București* a realizat 49,7% în numărul total de pasageri îmbarcați, 2,5% în total tone mărfuri încărcate și 42,0% în numărul total de zboruri;
- *Traian Vuia-Timișoara* cu 16,7% în numărul total de pasageri îmbarcați, 50,1% în total tone mărfuri încărcate și 16,0% în numărul total de zboruri.
- *Avram Iancu - Cluj-Napoca* cu 15,6% în numărul total de pasageri îmbarcați, 47,4% în total tone mărfuri încărcate și 18,3% în numărul total de zboruri;

Structura îmbarcărilor de pasageri și a încărcărilor de mărfuri (inclusiv poștă) în transport intern, sunt prezentate în graficul 2 și graficul 3.

Grafic 2 Structura îmbarcărilor de pasageri în transport intern, în perioada 1.I-30.IX 2020



Grafic 3 Structura încărcărilor de mărfuri în transport intern, în perioada 1.I-30.IX 2020



Transportul aeroportuar de pasageri și mărfuri, în trimestrul III 2020

În trimestrul III 2020, traficul de pasageri a fost de 1031,3 mii pasageri îmbarcați și 1000,8 mii pasageri debarcați, iar traficul de mărfuri (inclusiv poștă) a fost de 3,9 mii tone mărfuri încărcate și 5,8 mii tone mărfuri descărcate.

▪ Transportul internațional - pondere principală în transportul aerian total

În total trafic, cea mai mare pondere a fost deținută de traficul internațional, astfel:

- transportul de pasageri 91,1% la pasageri îmbarcați și 90,8% la pasageri debarcați (tabelul 4);
- transportul de mărfuri (inclusiv poștă): 93,1% la mărfuri încărcate și 95,3% la mărfuri descărcate (tabelul 6).

▪ Cele mai mari ponderi în ceea ce privește traficul de pasageri și mărfuri s-au înregistrat pe aeroporturile: *Henri Coandă-București, Avram Iancu-Cluj-Napoca și Traian Vuia-Timișoara.*

Activitatea aeroporturilor care au înregistrat cele mai importante ponderi în traficul total se prezintă astfel:

- *Henri Coandă-București* cu 593,3 mii pasageri îmbarcați și 570,3 mii pasageri debarcați, respectiv 2,9 mii tone mărfuri încărcate și 4,2 mii tone mărfuri descărcate;
- *Avram Iancu - Cluj-Napoca* cu 138,2 mii pasageri îmbarcați și 135,4 mii pasageri debarcați, respectiv 0,5 mii tone mărfuri încărcate și 0,7 mii tone mărfuri descărcate;
- *Traian Vuia-Timișoara* cu 65,7 mii pasageri îmbarcați și 64,6 mii pasageri debarcați, respectiv 0,5 mii tone mărfuri încărcate și 0,8 mii tone mărfuri descărcate.

▪ *Londra-Luton*, primul în topul aeroporturilor de origine și destinație ale pasagerilor din curse regulate debarcați, respectiv îmbarcați în România (tabelul 12)

În traficul internațional de pasageri, principalele aeroporturi de origine pentru pasageri debarcați în România ai curselor aeriene regulate au fost: *Londra-Luton* 134639 pasageri, *Dortmund* 38810 pasageri, *Milano-Bergamo* 38106 pasageri, *Paris-Beauvais* 33021 pasageri, *Madrid-Barajas* 27910 pasageri, *Roma-Ciampino* 24983 pasageri, *Paris-Charles de Gaulle* 21869 pasageri, *Memmingen* 21276 pasageri, *Bruxelles-Charleroi* 19877 pasageri, *Barcelona* 17717 pasageri.

În ceea ce privește îmbarcările, cel mai mare număr de pasageri în curse regulate s-au înregistrat către: *Londra-Luton* 139084 pasageri, *Dortmund* 45681 pasageri, *Paris-Beauvais* 34055 pasageri, *Milano-Bergamo* 33767 pasageri, *Madrid-Barajas* 29114 pasageri, *Memmingen* 24094 pasageri, *Paris-Charles de Gaulle* 22377 pasageri, *Roma-Ciampino* 22245 pasageri, *Bruxelles-Charleroi* 20713 pasageri, *Amsterdam-Schipol* 19490 pasageri.

▪ *Regatul Unit* - țara de unde provin și pentru care se îmbarcă cei mai mulți pasageri din curse aeriene regulate (tabelul 14)

Între țările de unde provin pasagerii debarcați în România, după numărul pasagerilor în curse regulate, pe primul loc s-a situat Regatul Unit 202713 pasageri, Germania 139784 pasageri, Italia 135969 pasageri, Spania 99648 pasageri, Franța 77351 pasageri, Grecia 30126 pasageri și Țările de Jos 29096 pasageri.

Principalele țări de destinație pentru care s-au îmbarcat pasageri în curse regulate sunt: Regatul Unit 214909 pasageri, Germania 161960 pasageri, Italia 120899 pasageri, Spania 100043 pasageri, Franța 80220 pasageri, Țările de Jos 34727 pasageri și Grecia 28731 pasageri.

1. TRANSPORTUL AEROPORTUAR ÎN PERIOADA 1.I-30.IX 2020, COMPARATIV CU PERIOADA 1.I-30.IX 2019

	Realizări		În procente
	Perioada 1.I - 30.IX 2020	Perioada 1.I - 30.IX 2019	
A. Transport comercial			
Pasageri - număr - total (a+b)	6109970	17706061	34,5
a) îmbarcați	3127795	8922671	35,1
b) debarcați	2982175	8783390	34,0
Mărfuri (inclusiv poștă)			
-total - tone (c+d)	30135	34930	86,3
c) încărcate	11337	15805	71,7
d) descărcate	18798	19125	98,3
Mișcări aeronave - total	69901	148646	47,0
1. Curse regulate			
Pasageri - număr - total (a+b)	5895004	16899549	34,9
a) îmbarcați	3003476	8537296	35,2
b) debarcați	2891528	8362253	34,6
Mărfuri (inclusiv poștă)			
-total - tone (c+d)	25112	34214	73,4
c) încărcate	9835	15271	64,4
d) descărcate	15277	18943	80,6
Mișcări aeronave - total	62153	138824	44,8
2. Curse neregulate			
Pasageri - număr - total (a+b)	214966	806512	26,7
a) îmbarcați	124319	385375	32,3
b) debarcați	90647	421137	21,5
Mărfuri (inclusiv poștă)			
-total - tone (c+d)	5023	716	de 7,0 ori
c) încărcate	1502	534	de 2,8 ori
d) descărcate	3521	182	de 19,4 ori
Mișcări aeronave - total	7748	9822	78,9
B. Mișcări de aeronave în transportul aerian necomercial			
	18449	26320	70,1

2. TRANSPORTUL AEROPORTUAR ÎN TRIMESTRUL III 2020, COMPARATIV CU TRIMESTRUL III 2019

	Realizări		În procente
	Trim.III 2020	Trim.III 2019	
A. Transport comercial			
Pasageri - număr - total (a+b)	2032123	6996789	29,0
a) îmbarcați	1031313	3485656	29,6
b) debarcați	1000810	3511133	28,5
Mărfuri (inclusiv poștă)			
-total - tone (c+d)	9629	11748	82,0
c) încărcate	3868	5265	73,5
d) descărcate	5761	6483	88,9
Mișcări aeronave - total	24220	56499	42,9
1. Curse regulate			
Pasageri - număr - total (a+b)	1924269	6448149	29,8
a) îmbarcați	977006	3237243	30,2
b) debarcați	947263	3210906	29,5
Mărfuri (inclusiv poștă)			
-total - tone (c+d)	8841	11600	76,2
c) încărcate	3559	5177	68,7
d) descărcate	5282	6423	82,2
Mișcări aeronave - total	21467	50654	42,4
2. Curse neregulate			
Pasageri - număr - total (a+b)	107854	548640	19,7
a) îmbarcați	54307	248413	21,9
b) debarcați	53547	300227	17,8
Mărfuri (inclusiv poștă)			
-total - tone (c+d)	787	148	de 5,3 ori
c) încărcate	309	88	de 3,5 ori
d) descărcate	478	60	de 8,0 ori
Mișcări aeronave - total	2753	5845	47,1
B. Mișcări de aeronave în transportul aerian necomercial			
	8765	10499	83,5

3.TRANSPORTUL AEROPORTUAR INTERNAȚIONAL ȘI INTERN DE PASAGERI ÎN PERIOADA 1.1-30.IX 2020

	Pasageri - număr			
	Total	Din total:		Tranzit direct
		Îmbarcați	Debarcați	
I. Transport comercial - total (II+III)	6109970	3127795	2982175	4065
II.Transport internațional (1+2)	5421775	2783918	2637857	2994
1.Curse regulate (a+b)	5210546	2661432	2549114	725
a) operatori naționali	774599	405993	368606	174
b) operatori străini	4435947	2255439	2180508	551
2.Curse neregulate (a+b)	211229	122486	88743	2269
a) operatori naționali	79288	37559	41729	20
b) operatori străini	131941	84927	47014	2249
III.Transport intern (3+4)	688195	343877	344318	1071
3.Curse regulate	684458	342044	342414	869
4.Curse neregulate	3737	1833	1904	202
DIN CARE:				
AEROPORTUL INTERNAȚIONAL				
HENRI COANDĂ-BUCUREȘTI				
I. Transport comercial - total (II+III)	3758616	1910383	1848233	2642
II.Transport internațional (1+2)	3417590	1739349	1678241	2642
1.Curse regulate (a+b)	3315505	1690119	1625386	484
a) operatori naționali	588766	308847	279919	-
b) operatori străini	2726739	1381272	1345467	484
2.Curse neregulate (a+b)	102085	49230	52855	2158
a) operatori naționali	50489	22256	28233	-
b) operatori străini	51596	26974	24622	2158
III.Transport intern (3+4)	341026	171034	169992	-
3.Curse regulate	340110	170685	169425	-
4.Curse neregulate	916	349	567	-
AEROPORTUL INTERNAȚIONAL				
AVRAM IANCU-CLUJ-NAPOCA				
I. Transport comercial - total (II+III)	771270	401039	370231	648
II.Transport internațional (1+2)	662765	347250	315515	142
1.Curse regulate (a+b)	621775	318371	303404	67
a) operatori naționali	17996	9297	8699	-
b) operatori străini	603779	309074	294705	67
2.Curse neregulate (a+b)	40990	28879	12111	75
a) operatori naționali	6826	3428	3398	20
b) operatori străini	34164	25451	8713	55
III.Transport intern (3+4)	108505	53789	54716	506
3.Curse regulate	108127	53598	54529	381
4.Curse neregulate	378	191	187	125
AEROPORTUL INTERNAȚIONAL				
TRAIAN VUJIA-TIMIȘOARA				
I. Transport comercial - total (II+III)	415119	213925	201194	10
II.Transport internațional (1+2)	299426	156648	142778	-
1.Curse regulate (a+b)	286431	149178	137253	-
a) operatori naționali	-	-	-	-
b) operatori străini	286431	149178	137253	-
2.Curse neregulate (a+b)	12995	7470	5525	-
a) operatori naționali	4665	2335	2330	-
b) operatori străini	8330	5135	3195	-
III.Transport intern (3+4)	115693	57277	58416	10
3.Curse regulate	115493	57200	58293	-
4.Curse neregulate	200	77	123	10

**3. TRANSPORTUL AEROPORTUAR INTERNAȚIONAL ȘI INTERN DE PASAGERI,
ÎN PERIOADA 1.I-30.IX 2020 - continuare**

	Pasageri - număr			
	Total	Îmbarcați	Din total:	
			Debarcați	Tranzit direct
AEROPORTUL INTERNAȚIONAL IAȘI				
I. Trafic comercial - total (II+III)	400120	206100	194020	-
II. Trafic internațional (1+2)	333508	172630	160878	-
1. Curse regulate (a+b)	319172	161682	157490	-
a) operatori naționali	46120	24730	21390	-
b) operatori străini	273052	136952	136100	-
2. Curse neregulate (a+b)	14336	10948	3388	-
a) operatori naționali	3774	1775	1999	-
b) operatori străini	10562	9173	1389	-
III. Trafic intern (3+4)	66612	33470	33142	-
3. Curse regulate	66263	33339	32924	-
4. Curse neregulate	349	131	218	-
AEROPORTUL INTERNAȚIONAL SIBIU				
I. Trafic comercial - total (II+III)	198920	107516	91404	32
II. Trafic internațional (1+2)	196811	106469	90342	32
1. Curse regulate (a+b)	184379	96041	88338	-
a) operatori naționali	13393	7034	6359	-
b) operatori străini	170986	89007	81979	-
2. Curse neregulate (a+b)	12432	10428	2004	32
a) operatori naționali	3932	2090	1842	-
b) operatori străini	8500	8338	162	32
III. Trafic intern (3+4)	2109	1047	1062	-
3. Curse regulate	1969	962	1007	-
4. Curse neregulate	140	85	55	-
AEROPORTUL INTERNAȚIONAL SUCEAVA				
I. Trafic comercial - total (II+III)	163306	84089	79217	569
II. Trafic internațional (1+2)	148919	76729	72190	178
1. Curse regulate (a+b)	142255	73328	68927	174
a) operatori naționali	16535	10918	5617	174
b) operatori străini	125720	62410	63310	-
2. Curse neregulate (a+b)	6664	3401	3263	4
a) operatori naționali	4413	2199	2214	-
b) operatori străini	2251	1202	1049	4
III. Trafic intern (3+4)	14387	7360	7027	391
3. Curse regulate	14157	7241	6916	324
4. Curse neregulate	230	119	111	67

4. TRANSPORTUL AEROPORTUAR INTERNAȚIONAL ȘI INTERN DE PASAGERI, ÎN TRIMESTRUL III 2020

	Pasageri - număr			
	Total	Îmbarcați	Din total:	
			Debarcați	Tranzit direct
I. Transport comercial - total(II+III)	2032123	1031313	1000810	2890
II. Transport internațional (1+2)	1847429	939150	908279	2609
1. Curse regulate (a+b)	1741225	885694	855531	725
a) operatori naționali	127758	66448	61310	174
b) operatori străini	1613467	819246	794221	551
2. Curse neregulate (a+b)	106204	53456	52748	1884
a) operatori naționali	55560	27751	27809	20
b) operatori străini	50644	25705	24939	1864
III. Transport intern (3+4)	184694	92163	92531	281
3. Curse regulate	183044	91312	91732	214
4. Curse neregulate	1650	851	799	67
DIN CARE:				
AEROPORTUL INTERNAȚIONAL				
HENRI COANDĂ-BUCUREȘTI				
I. Transport comercial - total (II+III)	1163579	593327	570252	2344
II. Transport internațional (1+2)	1071168	546166	525002	2344
1. Curse regulate (a+b)	1023818	522854	500964	484
a) operatori naționali	76015	39369	36646	-
b) operatori străini	947803	483485	464318	484
2. Curse neregulate (a+b)	47350	23312	24038	1860
a) operatori naționali	31781	15617	16164	-
b) operatori străini	15569	7695	7874	1860
III. Transport intern (3+4)	92411	47161	45250	-
3. Curse regulate	91902	46957	44945	-
4. Curse neregulate	509	204	305	-
AEROPORTUL INTERNAȚIONAL				
AVRAM IANCU - CLUJ-NAPOCA				
I. Transport comercial - total (II+III)	273518	138163	135355	163
II. Transport internațional (1+2)	243781	123595	120186	87
1. Curse regulate (a+b)	222161	112386	109775	67
a) operatori naționali	8937	4800	4137	-
b) operatori străini	213224	107586	105638	67
2. Curse neregulate (a+b)	21620	11209	10411	20
a) operatori naționali	6195	3204	2991	20
b) operatori străini	15425	8005	7420	-
III. Transport intern (3+4)	29737	14568	15169	76
3. Curse regulate	29674	14535	15139	76
4. Curse neregulate	63	33	30	-
AEROPORTUL INTERNAȚIONAL				
TRAIAN VUIA -TIMIȘOARA				
I. Transport comercial - total (II+III)	130307	65705	64602	-
II. Transport internațional (1+2)	102472	52025	50447	-
1. Curse regulate (a+b)	92211	46929	45282	-
a) operatori naționali	-	-	-	-
b) operatori străini	92211	46929	45282	-
2. Curse neregulate (a+b)	10261	5096	5165	-
a) operatori naționali	4628	2319	2309	-
b) operatori străini	5633	2777	2856	-
III. Transport intern (3+4)	27835	13680	14155	-
3. Curse regulate	27711	13628	14083	-
4. Curse neregulate	124	52	72	-

4. TRANSPORTUL AEROPORTUAR INTERNAȚIONAL ȘI INTERN DE PASAGERI,
ÎN TRIMESTRUL III 2020 - continuare

	Pasageri - număr			
	Total	Din total:		Tranzit direct
		Îmbarcați	Debarcați	
AEROPORTUL INTERNAȚIONAL IAȘI				
I. Transport comercial - total (II+III)	162067	80983	81084	-
II. Transport internațional (1+2)	148080	74448	73632	-
1. Curse regulate (a+b)	142605	71666	70939	-
a) operatori naționali	-	-	-	-
b) operatori străini	142605	71666	70939	-
2. Curse neregulate (a+b)	5475	2782	2693	-
a) operatori naționali	2846	1369	1477	-
b) operatori străini	2629	1413	1216	-
III. Transport intern (3+4)	13987	6535	7452	-
3. Curse regulate	13987	6535	7452	-
4. Curse neregulate	-	-	-	-
AEROPORTUL INTERNAȚIONAL SUCEAVA				
I. Transport comercial - total (II+III)	88705	46207	42498	383
II. Transport internațional (1+2)	84899	44288	40611	178
1. Curse regulate (a+b)	78759	41146	37613	174
a) operatori naționali	16173	10761	5412	174
b) operatori străini	62586	30385	32201	-
2. Curse neregulate (a+b)	6140	3142	2998	4
a) operatori naționali	4071	2098	1973	-
b) operatori străini	2069	1044	1025	4
III. Transport intern (3+4)	3806	1919	1887	205
3. Curse regulate	3724	1878	1846	138
4. Curse neregulate	82	41	41	67
AEROPORTUL INTERNAȚIONAL SIBIU				
I. Trafic comercial - total (II+III)	72429	37850	34579	-
II. Trafic internațional (1+2)	72317	37777	34540	-
1. Curse regulate (a+b)	68729	35849	32880	-
a) operatori naționali	6027	3198	2829	-
b) operatori străini	62702	32651	30051	-
2. Curse neregulate (a+b)	3588	1928	1660	-
a) operatori naționali	3385	1796	1589	-
b) operatori străini	203	132	71	-
III. Trafic intern (3+4)	112	73	39	-
3. Curse regulate	-	-	-	-
4. Curse neregulate	112	73	39	-

5.TRANSPORTUL AEROPORTUAR INTERNAȚIONAL ȘI INTERN DE MĂRFURI (INCLUSIV POȘTĂ), ÎN PERIOADA 1.1-30.IX 2020

	Mărfuri (inclusiv poștă) - tone			Mișcări ¹⁾ aeronave total
	Total	Din care:		
		Încărcate	Descărcate	
I. Transport comercial - total (II+III)	30135	11337	18798	69901
II. Transport internațional (1+2)	29253	10896	18357	56393
1. Curse regulate (a+b)	24232	9394	14838	49334
a) operatori naționali	835	455	380	8391
b) operatori străini	23397	8939	14458	40943
2. Curse neregulate (a+b)	5021	1502	3519	7059
a) operatori naționali	144	42	102	1154
b) operatori străini	4877	1460	3417	5905
III. Transport intern (3+4)	882	441	441	13508
3. Curse regulate	880	441	439	12819
4. Curse neregulate	2	-	2	689
DIN CARE:				
AEROPORTUL INTERNAȚIONAL				
HENRI COANDĂ-BUCUREȘTI				
I. Transport comercial - total (II+III)	23749	8905	14844	39112
II. Transport internațional (1+2)	23726	8894	14832	33433
1. Curse regulate (a+b)	18850	7466	11384	30914
a) operatori naționali	835	455	380	6780
b) operatori străini	18015	7011	11004	24134
2. Curse neregulate (a+b)	4876	1428	3448	2519
a) operatori naționali	82	33	49	652
b) operatori străini	4794	1395	3399	1867
III. Transport intern (3+4)	23	11	12	5679
3. Curse regulate	23	11	12	5484
4. Curse neregulate	*)	-	*)	195
AEROPORTUL INTERNAȚIONAL				
TRAIAN VUIA -TIMIȘOARA				
I. Transport comercial - total (II+III)	3622	1356	2266	6797
II. Transport internațional (1+2)	3195	1135	2060	4638
1. Curse regulate (a+b)	3127	1084	2043	4077
a) operatori naționali	-	-	-	-
b) operatori străini	3127	1084	2043	4077
2. Curse neregulate (a+b)	68	51	17	561
a) operatori naționali	-	-	-	52
b) operatori străini	68	51	17	509
III. Transport intern (3+4)	427	221	206	2159
3. Curse regulate	427	221	206	2078
4. Curse neregulate	-	-	-	81
AEROPORTUL INTERNAȚIONAL				
AVRAM IANCU - CLUJ-NAPOCA				
I. Transport comercial - total (II+III)	2698	1055	1643	9354
II. Transport internațional (1+2)	2269	846	1423	6883
1. Curse regulate (a+b)	2255	845	1410	6051
a) operatori naționali	*)	-	*)	138
b) operatori străini	2255	845	1410	5913
2. Curse neregulate (a+b)	14	1	13	832
a) operatori naționali	12	-	12	71
b) operatori străini	2	1	1	761
III. Transport intern (3+4)	429	209	220	2471
3. Curse regulate	429	209	220	2420
4. Curse neregulate	-	-	-	51

¹⁾Inclusiv mișcările aeronavelor pentru transportul de pasageri

²⁾ sub 0,5 tone

**5. TRANSPORTUL AEROPORTUAR INTERNAȚIONAL ȘI INTERN DE MĂRFURI (INCLUSIV POȘTĂ),
ÎN PERIOADA 1.1-30.IX.2020- continuare**

	Mărfuri (inclusiv poștă) - tone			Mișcări ¹⁾ aeronave total
	Total	Din care:		
		Încărcate	Descărcate	
AEROPORTUL INTERNAȚIONAL ORADEA				
I. Transport comercial - total (II+III)	33	-	33	53
II. Transport internațional (1+2)	33	-	33	11
1. Curse regulate (a+b)	-	-	-	-
a) operatori naționali	-	-	-	-
b) operatori străini	-	-	-	-
2. Curse neregulate (a+b)	33	-	33	11
a) operatori naționali	33	-	33	3
b) operatori străini	-	-	-	8
III. Transport intern (3+4)	-	-	-	42
3. Curse regulate	-	-	-	38
4. Curse neregulate	-	-	-	4
AEROPORTUL INTERNAȚIONAL CRAIOVA				
I. Transport comercial - total (II+III)	18	7	11	52
II. Transport internațional (1+2)	15	7	8	45
1. Curse regulate (a+b)	-	-	-	36
a) operatori naționali	-	-	-	-
b) operatori străini	-	-	-	36
2. Curse neregulate (a+b)	15	7	8	9
a) operatori naționali	15	7	8	9
b) operatori străini	-	-	-	-
III. Transport intern (3+4)	3	-	3	7
3. Curse regulate	-	-	-	-
4. Curse neregulate	3	-	3	7
AEROPORTUL INTERNAȚIONAL ARAD				
I. Transport comercial - total (II+III)	12	12	-	52
II. Transport internațional (1+2)	12	12	-	48
1. Curse regulate (a+b)	-	-	-	-
a) operatori naționali	-	-	-	-
b) operatori străini	-	-	-	-
2. Curse neregulate (a+b)	12	12	-	48
a) operatori naționali	-	-	-	-
b) operatori străini	12	12	-	48
III. Transport intern (3+4)	-	-	-	4
3. Curse regulate	-	-	-	-
4. Curse neregulate	-	-	-	4

¹⁾ Inclusiv mișcările aeronavelor pentru transportul de pasageri

6.TRANSPORTUL AEROPORTUAR INTERNAȚIONAL ȘI INTERN DE MĂRFURI (INCLUSIV POȘTĂ), ÎN TRIMESTRUL III 2020

	Mărfuri (inclusiv poștă) - tone			Mișcări ¹⁾ aeronaive total
	Total	Din care:		
		Încărcate	Descărcate	
I. Transport comercial - total (II+III)	9629	3869	5760	24220
II.Transport internațional (1+2)	9093	3601	5492	20236
1.Curse regulate (a+b)	8306	3292	5014	17807
a) operatori naționali	169	104	65	1550
b) operatori străini	8137	3188	4949	16257
2.Curse neregulate (a+b)	787	309	478	2429
a) operatori naționali	10	7	3	716
b) operatori străini	777	302	475	1713
III.Transport intern (3+4)	536	268	268	3984
3.Curse regulate	536	268	268	3660
4.Curse neregulate	*)	-	*)	324
DIN CARE:				
AEROPORTUL INTERNAȚIONAL				
HENRI COANDĂ-BUCUREȘTI				
I. Transport comercial - total (II+III)	7158	2918	4240	12911
II.Transport internațional (1+2)	7151	2914	4237	11334
1.Curse regulate (a+b)	6391	2632	3759	10427
a) operatori naționali	169	104	65	976
b) operatori străini	6222	2528	3694	9451
2.Curse neregulate (a+b)	760	282	478	907
a) operatori naționali	9	6	3	362
b) operatori străini	751	276	475	545
III.Transport intern (3+4)	7	4	3	1577
3.Curse regulate	7	4	3	1480
4.Curse neregulate	*)	-	*)	97
AEROPORTUL INTERNAȚIONAL				
TRAIAN VUIA-TIMIȘOARA				
I. Transport comercial - total (II+III)	1294	464	830	2374
II.Transport internațional (1+2)	1030	351	679	1638
1.Curse regulate (a+b)	1017	338	679	1356
a) operatori naționali	-	-	-	-
b) operatori străini	1017	338	679	1356
2.Curse neregulate (a+b)	13	13	*)	282
a) operatori naționali	-	-	-	50
b) operatori străini	13	13	*)	232
III.Transport intern (3+4)	264	113	151	736
3.Curse regulate	264	113	151	701
4.Curse neregulate	-	-	-	35
AEROPORTUL INTERNAȚIONAL				
AVRAM IANCU - CLUJ-NAPOCA				
I. Transport comercial - total (II+III)	1163	473	690	3506
II.Transport internațional (1+2)	898	322	576	2678
1.Curse regulate (a+b)	898	322	576	2313
a) operatori naționali	*)	-	*)	78
b) operatori străini	898	322	576	2235
2.Curse neregulate (a+b)	*)	*)	-	365
a) operatori naționali	-	-	-	64
b) operatori străini	*)	*)	-	301
III.Transport intern (3+4)	265	151	114	828
3.Curse regulate	265	151	114	812
4.Curse neregulate	-	-	-	16

¹⁾Inclusiv mișcările aeronavelor pentru transportul de pasageri

^{*)}sub 0,5 tone

**6. TRANSPORTUL AEROPORTUAR INTERNAȚIONAL ȘI INTERN DE MĂRFURI (INCLUSIV POȘTĂ),
ÎN TRIMESTRUL III 2020 - continuare**

	Mărfuri (inclusiv poștă) - tone			Mișcări ¹⁾ aeronave total
	Total	Încărcate	Descărcate	
AEROPORTUL INTERNAȚIONAL ARAD				
I. Transport comercial - total (II+III)	12	12	-	52
II. Transport internațional (1+2)	12	12	-	48
1. Curse regulate (a+b)	-	-	-	-
a) operatori naționali	-	-	-	-
b) operatori străini	-	-	-	-
2. Curse neregulate (a+b)	12	12	-	48
a) operatori naționali	-	-	-	-
b) operatori străini	12	12	-	48
III. Transport intern (3+4)	-	-	-	4
3. Curse regulate	-	-	-	-
4. Curse neregulate	-	-	-	4
AEROPORTUL INTERNAȚIONAL SIBIU				
I. Transport comercial - total (II+III)	2	2	*)	734
II. Transport internațional (1+2)	2	2	*)	717
1. Curse regulate (a+b)	-	-	-	621
a) operatori naționali	-	-	-	72
b) operatori străini	-	-	-	549
2. Curse neregulate (a+b)	2	2	*)	96
a) operatori naționali	1	1	*)	65
b) operatori străini	1	1	-	31
III. Transport intern (3+4)	-	-	-	17
3. Curse regulate	-	-	-	-
4. Curse neregulate	-	-	-	17

¹⁾ Inclusiv mișcările aeronavelor pentru transportul de pasageri

²⁾ sub 0,5 tone

7. STRUCTURA TRANSPORTULUI DE PASAGERI ÎN AEROPORTURI, ÎN PERIOADA 1.I-30.IX 2020

	Total	Îmbarcați	Debarcați	-procente- Tranzit direct
I. Transport comercial - total (II+III)	100,0	100,0	100,0	100,0
II. Transport internațional (1+2)	88,7	89,0	88,5	73,7
1. Curse regulate (a+b)	85,3	85,1	85,5	17,9
a) operatori naționali	12,7	13,0	12,4	4,3
b) operatori străini	72,6	72,1	73,1	13,6
2. Curse neregulate (a+b)	3,4	3,9	3,0	55,8
a) operatori naționali	1,3	1,2	1,4	0,5
b) operatori străini	2,1	2,7	1,6	55,3
III. Transport intern (3+4)	11,3	11,0	11,5	26,3
3. Curse regulate	11,2	10,9	11,4	21,3
4. Curse neregulate	0,1	0,1	0,1	5,0

**8. STRUCTURA TRANSPORTULUI DE PASAGERI ÎN AEROPORTURI,
ÎN TRIMESTRUL III 2020**

	Total	Îmbarcați	Debarcați	-procente- Tranzit direct
I. Transport comercial - total (II+III)	100,0	100,0	100,0	100,0
II. Transport internațional (1+2)	90,9	91,1	90,8	90,3
1. Curse regulate (a+b)	85,7	85,9	85,5	25,1
a) operatori naționali	6,3	6,5	6,1	6,0
b) operatori străini	79,4	79,4	79,4	19,1
2. Curse neregulate (a+b)	5,2	5,2	5,3	65,2
a) operatori naționali	2,7	2,7	2,8	0,7
b) operatori străini	2,5	2,5	2,5	64,5
III. Transport intern (3+4)	9,1	8,9	9,2	9,7
3. Curse regulate	9,0	8,8	9,1	7,4
4. Curse neregulate	0,1	0,1	0,1	2,3

9. STRUCTURA TRANSPORTULUI DE MĂRFURI (INCLUSIV POSTĂ) ÎN AEROPORTURI, ÎN PERIOADA 1.I-30.IX 2020

	Total	Încărcate	Descărcate	-procente- Mișcări aerona ve total
I. Transport comercial - total (II+III)	100,0	100,0	100,0	100,0
II. Transport internațional (1+2)	97,1	96,1	97,7	80,7
1. Curse regulate (a+b)	80,4	82,8	79,0	70,6
a) operatori naționali	2,8	4,0	2,1	12,0
b) operatori străini	77,6	78,8	76,9	58,6
2. Curse neregulate (a+b)	16,7	13,3	18,7	10,1
a) operatori naționali	0,5	0,4	0,5	1,7
b) operatori străini	16,2	12,9	18,2	8,4
III. Transport intern (3+4)	2,9	3,9	2,3	19,3
3. Curse regulate	2,9	3,9	2,3	18,3
4. Curse neregulate	*)	-	*)	1,0

10. STRUCTURA TRANSPORTULUI DE MĂRFURI (INCLUSIV POȘTĂ) ÎN AEROPORTURI, ÎN TRIMESTRUL III 2020

	Total	Încărcate	Descărcate	-procente- Mișcări aerona ve total
I. Transport comercial - total (II+III)	100,0	100,0	100,0	100,0
II. Transport internațional (1+2)	94,4	93,1	95,3	83,6
1. Curse regulate (a+b)	86,2	85,1	87,0	73,5
a) operatori naționali	1,7	2,7	1,1	6,4
b) operatori străini	84,5	82,4	85,9	67,1
2. Curse neregulate (a+b)	8,2	8,0	8,3	10,1
a) operatori naționali	0,1	0,2	0,1	3,0
b) operatori străini	8,1	7,8	8,2	7,1
III. Transport intern (3+4)	5,6	6,9	4,7	16,4
3. Curse regulate	5,6	6,9	4,7	15,1
4. Curse neregulate	-	-	-	1,3

*) sub 0,05

11. TRANSPORTUL COMERCIAL INTERNAȚIONAL AL AEROPORTURILOR, PE PRINCIPALELE
AEROPORTURI DE ORIGINE ȘI DESTINAȚIE A ZBORURILOR, ÎN PERIOADA 1.I-30.IX 2020

	Curse regulate			Curse neregulate		
	Nr. zboruri	Nr. pasageri	Mărfuri (inclusiv poștă) tone	Nr. zboruri	Nr. pasageri	Mărfuri (inclusiv poștă) tone
TRAFIC INTERNAȚIONAL TOTAL (I+II)	49334	5210546	24232	7059	211229	5021
I. Pasageri debarcați și mărfuri/poștă descărcate în România - total,	24646	2549114	14838	3534	88743	3519
pe principalele aeroporturi de origine:						
Alicante	81	12179	-	-	-	-
Amsterdam-Schipol	514	56410	76	19	1142	2
Atena-Elefterio	483	47870	38	23	26	-
Barcelona	476	56594	8	13	1119	2
Bari	184	18853	-	3	-	-
Basel-Mulhouse	175	23186	-	5	73	-
Berlin	207	23389	131	8	3	-
Billund	202	22387	-	2	108	-
Birmingham	165	26275	-	11	42	*)
Bologna	425	52295	6	7	10	-
Bruxelles-Charleroi	508	66224	-	4	-	-
Bruxelles-Zaventem	335	26732	17	14	930	1
Buchel	121	15092	-	18	389	-
Budapesta	812	22885	1836	49	51	5
Catania	128	17221	*)	1	-	-
Doha-Hamad	165	19256	155	2	89	-
Doncaster	154	25697	-	-	-	-
Dortmund	623	80327	-	5	4	-
Dubai	196	26950	102	19	1058	78
Dubai-Al Maktou	71	10617	-	6	153	-
Dublin	308	39170	1	25	2547	-
Edinburgh	109	13729	-	2	-	-
Eindhoven	241	31918	-	2	-	-
Frankfurt-Main	620	53181	270	13	3	46
Frankfurt-Hahn	137	16747	-	6	-	-
Istanbul-Internațional	616	67276	1340	50	115	657
Istanbul-Sabiha	85	11001	35	7	1	-
Koln-Bonn	655	17344	1948	22	340	2
Larnaca	159	16935	34	12	682	*)
Lisabona	98	12784	2	1	108	-
Liverpool	227	33209	-	1	-	-
Londra-Gatwick	204	31176	-	-	-	-
Londra-Heathrow	293	29450	87	12	2087	1
Londra-Stansted	315	43837	-	18	321	1
Londra-Luton	2064	298666	1	17	897	-
Londra-Southend	257	30648	-	4	195	-
Lyon-Satolas	132	16095	*)	2	113	*)
Madrid-Barajas	591	80876	12	17	1937	3
Malaga	121	17259	2	5	167	-
Malmö-Sturup	152	16015	-	-	-	-
Memmingen	422	52207	-	1	-	-
Milano-Bergamo	906	106147	188	11	241	-
Milano-Malpensa	141	15443	3	9	91	-
München	1097	71770	54	18	437	*)
Nisa	120	17572	-	22	18	-
Nürnberg	198	25947	-	25	153	*)
Paris-Beauvais	521	66652	-	2	-	-
Paris-Charles de Gaulles	642	69145	93	23	856	7
Praga-Ruzyně	181	10894	29	30	242	9
Roma-Ciampino	712	79257	354	3	3	4
Roma-Fiumicino	305	29520	2	20	598	*)
Stockholm-Skavsta	90	11349	-	-	-	-
Stuttgart	190	17145	2	11	364	-
Tel Aviv	427	53123	41	69	4854	5
Torino	141	16526	-	3	186	-
Valencia	213	30195	2	5	138	*)
Varșovia	394	24080	93	15	58	1
Veneția-Treviso	117	17472	-	1	1	-
Viena	813	67551	156	43	135	2
Zaragossa	97	13569	-	-	-	-
Zurich	131	14243	58	29	27	3
Alte aeroporturi	3379	211552	7665	2769	65631	2690

*) sub 0,5 tone

11. TRANSPORTUL COMERCIAL INTERNAȚIONAL AL AEROPORTURILOR, PE PRINCIPALELE
AEROPORTURI DE ORIGINE ȘI DESTINAȚIE A ZBORURILOR, ÎN PERIOADA 1.I-30.IX 2020 - continuare

	Curse regulate			Curse neregulate		
	Nr. zboruri	Nr. pasageri	Mărfuri (inclusiv poștă) tone	Nr. zboruri	Nr. pasageri	Mărfuri (inclusiv poștă) tone
II. Pasageri îmbarcați și mărfuri/poștă încărcate în România - total, pe principalele aeroporturi de destinație:	24688	2661432	9394	3525	122486	1502
Alicante	83	12272	-	-	-	-
Amsterdam-Schipol	514	62945	73	18	887	5
Atena-Elefterio	484	47938	36	18	18	-
Barcelona	475	60853	27	11	351	-
Bari	185	19014	-	2	-	-
Basel-Mulhouse	175	23637	-	9	76	3
Berlin	181	25180	4	18	1483	-
Billund	203	25490	-	2	-	-
Birmingham	165	26726	-	22	1042	18
Bologna	432	51903	96	5	2	*)
Bruxelles-Charleroi	507	69446	-	5	87	-
Bruxelles-Zaventem	336	30469	14	11	352	2
Buchel	122	17123	-	50	6957	-
Budapesta	816	22717	990	46	45	-
Catania	128	17468	-	-	-	-
Doha-Hamad	166	15381	68	-	-	-
Doncaster	154	26324	-	-	-	-
Dortmund	627	90272	-	6	7	-
Dubai	193	23329	67	19	46	74
Dublin	307	41318	1	19	1399	*)
Edinburgh	109	14756	-	3	548	-
Eindhoven	242	36025	-	10	1100	-
Frankfurt-Main	621	58739	154	17	131	-
Frankfurt-Hahn	138	19035	-	15	630	1
Hamburg	106	11233	1	24	3142	-
Istanbul-Internațional	614	62807	1074	50	61	561
Istanbul-Sabiha	117	10055	646	5	2	-
Koln-Bonn	699	20738	1747	14	201	1
Larnaca	158	16845	20	10	235	-
Lisabona	97	11439	1	1	4	-
Liverpool	226	33807	-	1	-	-
Londra-Gatwick	203	31774	-	4	-	-
Londra-Heathrow	294	34114	123	12	593	5
Londra-Stansted	315	45319	-	10	964	-
Londra-Luton	2075	306347	29	19	1652	-
Londra-Southend	257	36038	-	2	59	-
Lyon-Satolas	133	17317	4	1	-	-
Madrid-Barajas	592	83446	36	17	883	5
Malaga	121	16869	1	4	11	-
Malmo-Sturup	152	18893	-	5	-	1
Memmingen	422	58957	-	-	-	-
Milano-Bergamo	900	107031	24	7	-	-
Milano-Malpensa	147	16512	79	9	525	-
Munchen	1146	79286	199	15	78	-
Nisa	120	18897	*)	13	15	-
Nurenberg	199	29422	4	31	3293	1
Oslo-Sandefjord	85	10885	-	-	-	-
Paris-Beauvais	522	68705	-	2	-	-
Paris-Charles de Gaulle	642	70338	55	23	725	41
Praga-Ruzyne	187	11999	9	33	223	7
Roma-Ciampino	706	77510	194	2	4	3
Roma-Fiumicino	306	31171	6	16	1372	1
Stockholm-Skavsta	91	13613	-	-	-	-
Stuttgart	190	19568	-	19	387	3
Tel Aviv	426	55823	35	72	5934	4
Torino	146	16583	-	6	240	-
Valencia	214	29049	*)	6	109	2
Varsovia	392	26231	31	9	82	-
Veneția-Treviso	117	19027	-	1	1	-
Viena	814	69092	107	50	422	6
Zaragossa	96	13371	-	1	-	1
Zurich	131	13422	89	22	13	-
Alte aeroporturi	3167	209539	3352	2703	86095	760

*) sub 0,5 tone

12. TRANSPORTUL COMERCIAL INTERNAȚIONAL AL AEROPORTURILOR, PE PRINCIPALELE AEROPORTURI DE ORIGINE ȘI DESTINAȚIE A ZBORURILOR, ÎN TRIMESTRUL III 2020

	Curse regulate			Curse neregulate		
	Nr. zboruri	Nr. pasageri	Mărfuri (inclusiv poștă) tone	Nr. zboruri	Nr. pasageri	Mărfuri (inclusiv poștă) tone
TRANSPORT INTERNATIONAL TOTAL (I+II)	17807	1741225	8306	2429	106204	787
I. Pasageri debarcați și mărfuri/poștă descărcate în România -total, pe principalele aeroporturi de origine:	8889	855531	5014	1224	52748	478
Amsterdam-Schipol	182	16384	23	2	148	1
Atena-Elefterio	186	17247	17	14	16	-
Barcelona	189	17717	-	2	49	1
Bologna	177	16903	-	5	7	-
Bruxelles-Charleroi	198	19877	-	-	-	-
Doncaster	80	12691	-	-	-	-
Dortmund	327	38810	-	1	1	-
Dublin	159	16713	1	1	-	-
Eindhoven	114	12606	-	-	-	-
Frankfurt-Main	159	16732	105	3	-	1
Istanbul-Internațional	106	12925	451	18	40	247
Londra-Stansted	112	11662	-	4	-	1
Londra-Luton	1026	134639	1	-	-	-
Milano-Bergamo	405	38106	-	4	-	-
Madrid-Barajas	266	27910	7	5	341	1
Memmingen	180	21276	-	-	-	-
Munchen	202	11998	13	5	55	-
Nurenberg	89	10621	-	9	153	*)
Paris-Beauvais	261	33021	-	-	-	-
Paris-Charles de Gaulle	199	21869	25	1	-	-
Roma-Ciampino	338	24983	297	1	1	-
Valencia	111	14806	1	3	138	-
Viena	209	12068	31	17	28	-
Alte aeroporturi	3614	293967	4043	1129	51771	226

*) sub 0,5 tone

12. TRANSPORTUL COMERCIAL INTERNAȚIONAL AL AEROPORTURILOR, PE PRINCIPALELE
AEROPORTURI DE ORIGINE ȘI DESTINAȚIE A ZBORURILOR, ÎN TRIMESTRUL III 2020 - continuare

	Curse regulate			Curse neregulate		
	Nr. zboruri	Nr. pasageri	Mărfuri (inclusiv poștă) tone	Nr. zboruri	Nr. pasageri	Mărfuri (inclusiv poștă) tone
II. Pasageri îmbarcați și mărfuri/poștă încarcate în România - total pe principalele aeroporturi de destinație:	8918	885694	3292	1205	53456	309
Amsterdam-Schipol	182	19490	16	2	86	1
Atena-Elefterio	185	16188	10	11	12	-
Barcelona	189	18649	6	1	61	-
Bologna	181	14563	60	2	2	-
Bruxelles-Charleroi	198	20713	-	1	1	-
Doncaster	81	13805	-	-	-	-
Dortmund	327	45681	-	2	1	-
Dublin	159	18767	1	-	-	-
Eindhoven	115	15237	-	-	-	-
Frankfurt-Main	159	19055	51	6	7	-
Istanbul-Internațional	106	13266	420	18	3	248
Liverpool	72	10355	-	-	-	-
Londra-Stansted	112	12815	-	3	-	-
Londra-Luton	1039	139084	3	2	-	-
Madrid-Barajas	268	29114	16	3	284	1
Memmingen	177	24094	-	-	-	-
Milano-Bergamo	401	33767	-	4	-	-
Munchen	203	12916	4	9	40	-
Nisa	66	10209	-	12	15	-
Nurenberg	89	12755	-	2	-	*)
Paris-Beauvais	260	34055	-	-	-	-
Paris-Charles de Gaulle	200	22377	19	1	-	-
Roma-Ciampino	333	22245	154	1	4	-
Valencia	112	13213	*)	3	105	*)
Viena	208	11491	39	20	20	4
Alte aeroporturi	3496	281790	2494	1102	52815	55

*) sub 0,5 tone

13. TRANSPORTUL COMERCIAL INTERNAȚIONAL AL AEROPORTURILOR, PE PRINCIPALELE ȚĂRI DE ORIGINE ȘI DESTINAȚIE A ZBORURILOR, ÎN PERIOADA 1.I-30.IX 2020

	Curse regulate			Curse neregulate		
	Nr. zboruri	Nr. pasageri (inclusiv poștă)	Mărfuri (inclusiv poștă) tone	Nr. zboruri	Nr. pasageri	Mărfuri (inclusiv poștă) tone
TRANSPORTUL INTERNAȚIONAL TOTAL (I+II)	49334	5210546	24232	7059	211229	5021
I. Țara de origine a pasagerilor debarcați și a mărfurilor/poștei descărcate în România - total, pe principalele țări de origine:	24646	2549114	14838	3534	88743	3519
Austria	817	67734	156	85	289	2
Belgia	1083	92956	3015	29	938	9
Cehia	182	10894	29	47	245	9
Cipru	205	21880	34	14	694	*)
Danemarca	269	29027	1	2	108	-
Elveția	297	36471	58	47	68	3
Emiratele Arabe Unite	274	37976	102	35	1238	126
Franța	1519	183008	94	113	1211	15
Germania	4615	390853	6211	285	2447	54
Grecia	689	62652	38	221	14207	-
Irlanda	308	39170	1	25	2547	-
Israel	448	55564	41	69	4854	5
Italia	3534	397329	582	108	1444	5
Norvegia	127	13139	*)	3	117	-
Polonia	459	24087	359	59	534	11
Portugalia	98	12784	2	3	112	-
Qatar	165	19256	155	7	130	-
Regatul Unit	3858	542061	89	83	3849	5
Spania	1855	246055	24	53	3506	6
Suedia	195	19301	-	8	47	-
Turcia	745	83780	1374	315	25447	1041
Țările de Jos	757	88434	76	38	1960	2
Ungaria	812	22885	1836	61	86	5
Alte țări	1335	51818	563	1824	22665	2223

*) sub 0,5 tone

13. TRANSPORTUL COMERCIAL INTERNAȚIONAL AL AEROPORTURILOR, PE PRINCIPALELE ȚĂRI DE ORIGINE ȘI DESTINAȚIE A ZBORURILOR, ÎN PERIOADA 1.I-30.IX 2020- continuare

	Curse regulate			Curse neregulate		
	Nr. zboruri	Nr. pasageri	Mărfuri (inclusiv poștă) tone	Nr. zboruri	Nr. pasageri	Mărfuri (inclusiv poștă) tone
II. Țara de destinație a pasagerilor îmbarcați și a mărfurilor/poștei						
încărcate în România - total, pe principalele țări de destinație:	24688	2661432	9394	3525	122486	1502
Austria	818	69250	107	86	586	6
Belgia	1039	99915	709	30	467	6
Cehia	191	11999	10	77	239	18
Cipru	204	21791	20	13	251	-
Danemarca	271	34207	1	4	15	-
Elveția	297	35708	89	43	54	3
Emiratele Arabe Unite	270	33257	67	36	324	135
Franța	1520	189198	59	104	885	74
Germania	4580	441009	2359	317	23608	11
Grecia	689	62238	36	214	14450	-
Irlanda	307	41318	1	20	1399	*)
Israel	447	58195	35	72	5934	4
Italia	3602	399997	1182	95	3053	4
Norvegia	129	15488	*)	3	45	-
Polonia	415	26246	74	44	576	8
Portugalia	97	11439	1	2	8	-
Qatar	166	15381	68	1	-	-
Regatul Unit	3868	565632	152	89	5142	23
Spania	1858	253732	64	48	1362	7
Suedia	194	23224	*)	13	99	3
Turcia	778	78414	1719	313	25757	830
Țările de Jos	757	99137	73	47	2863	5
Ungaria	816	22717	990	63	91	1
Alte țări	1375	51940	1577	1791	35278	365

*) sub 0,5 tone

14. TRANSPORTUL COMERCIAL INTERNAȚIONAL AL AEROPORTURILOR, PE PRINCIPALELE ȚĂRI DE ORIGINE ȘI DESTINAȚIE A ZBORURILOR, ÎN TRIMESTRUL III 2020

	Curse regulate			Curse neregulate		
	Nr. zboruri	Nr. pasageri	Mărfuri (inclusiv poștă) tone	Nr. zboruri	Nr. pasageri (inclusiv poștă)	Mărfuri tone
TRANSPORT INTERNAȚIONAL TOTAL (I+II)	17807	1741225	8306	2429	106204	787
I. Țara de origine a pasagerilor debarcați și a mărfurilor/poștei descărcate în România - total pe principalele țări de origine:						
	8889	855531	5014	1224	52748	478
Austria	213	12251	31	39	150	-
Belgia	374	26883	805	9	283	8
Cehia	49	3008	8	13	41	-
Cipru	74	5644	5	4	4	-
Danemarca	87	10166	*)	-	-	-
Egipt	18	1531	2	26	2246	-
Elveția	134	13784	19	12	13	-
Emiratele Arabe Unite	38	3751	39	4	86	1
Finlanda	20	1613	*)	2	-	-
Franța	632	77351	25	35	39	-
Germania	1555	139784	2488	62	418	1
Grecia	335	30126	17	206	14195	-
Irlanda	159	16713	1	1	-	-
Italia	1605	135969	330	48	113	*)
Malta	11	1482	-	1	-	-
Norvegia	53	4988	-	-	-	-
Polonia	80	3777	35	20	241	2
Portugalia	26	3151	-	-	-	-
Regatul Unit	1595	202713	16	13	589	2
Spania	884	99648	9	19	541	2
Suedia	57	6303	-	3	4	-
Turcia	177	20959	458	228	22981	325
Țările de Jos	297	29096	23	13	867	1
Ungaria	241	3049	651	26	20	*)
Alte țări	175	1791	52	440	9917	137

*) sub 0,5 tone

14. TRANSPORTUL COMERCIAL INTERNAȚIONAL AL AEROPORTURILOR, PE PRINCIPALELE ȚĂRI DE ORIGINE ȘI DESTINAȚIE A ZBORURILOR, ÎN TRIMESTRUL III 2020 - continuare

	Curse regulate			Curse neregulate		
	Nr. zboruri	Nr. pasageri	Mărfuri (inclusiv poștă) tone	Nr. zboruri	Nr. pasageri	Mărfuri (inclusiv poștă) tone
II. Țara de destinație a pasagerilor îmbarcați și mărfurilor/poștei încărcate în România - total, pe principalele țări de destinație:	8918	885694	3292	1205	53456	309
Austria	212	11649	39	37	143	4
Belgia	374	28264	248	12	93	4
Cehia	50	3206	2	30	50	14
Cipru	73	4567	2	2	8	-
Danemarca	89	11417	1	-	-	-
Egipt	18	1571	1	23	2434	-
Elveția	134	13672	36	12	9	3
Emiratele Arabe Unite	38	2952	27	2	17	-
Finlanda	21	2089	2	3	-	-
Franța	633	80220	23	27	36	7
Germania	1549	161960	1085	61	195	1
Grecia	333	28731	10	205	14442	-
Irlanda	159	18767	1	-	-	-
Italia	1604	120899	321	33	89	-
Malta	10	1647	-	-	-	-
Norvegia	55	5671	*)	-	-	-
Polonia	79	3849	14	17	242	-
Portugalia	25	3057	-	-	-	-
Regatul Unit	1611	214909	41	16	141	5
Spania	889	100043	23	12	459	1
Suedia	57	6633	*)	5	1	2
Turcia	187	20870	661	227	24297	256
Țările de Jos	297	34727	16	14	831	1
Ungaria	241	2870	329	28	27	1
Atte țări	180	1454	409	439	9942	9

*) sub 0,5 tone

15. TRANSPORTUL COMERCIAL INTERN PE AEROPORTURI DE DESTINAȚIE, ÎN PERIOADA 1.1-30.IX 2020

Aeroportul de origine a zborului	Aeroportul de destinație a zborului	Transport intern					
		Curse regulate			Curse neregulate		
		Nr. zboruri	Nr. pasageri	Mărfuri (inclusiv poștă)	Nr. zboruri	Nr. pasageri	Mărfuri (inclusiv poștă)
Transportul intern total îmbarcări/incărcări:		6421	342044	441	337	1833	-
ARAD		-	-	-	2	5	-
	ORADEA	-	-	-	1	3	-
	TÂRGU MUREȘ	-	-	-	1	2	-
BACĂU		10	14	-	35	118	-
	BAIA MARE	-	-	-	1	-	-
	CLUJ-NAPOCA	1	3	-	2	81	-
	CRAIOVA	-	-	-	2	-	-
	IAȘI	-	-	-	1	-	-
	HENRI COANDĂ	8	11	-	27	36	-
	SUCEAVA	1	-	-	2	1	-
BAIA MARE		138	4651	-	3	16	-
	HENRI COANDĂ	138	4651	-	1	6	-
	SATU MARE	-	-	-	1	4	-
	SIBIU	-	-	-	1	6	-
CLUJ-NAPOCA		1213	53598	209	24	191	-
	BAIA MARE	-	-	-	1	-	-
	CRAIOVA	1	-	3	1	-	-
	IAȘI	30	548	-	5	-	-
	HENRI COANDĂ	917	53039	-	15	191	-
	SIBIU	-	-	-	1	-	-
	SUCEAVA	1	11	-	-	-	-
	TÂRGU MUREȘ	-	-	-	1	-	-
	TIMIȘOARA	264	-	206	-	-	-
CONSTANȚA		-	-	-	38	172	-
	ARAD	-	-	-	2	-	-
	CRAIOVA	-	-	-	2	74	-
	IAȘI	-	-	-	1	4	-
	HENRI COANDĂ	-	-	-	4	7	-
	SUCEAVA	-	-	-	26	78	-
	TÂRGU MUREȘ	-	-	-	3	9	-
CRAIOVA		-	-	-	19	350	-
	CLUJ-NAPOCA	-	-	-	3	101	-
	CONSTANȚA	-	-	-	2	74	-
	IAȘI	-	-	-	2	66	-
	HENRI COANDĂ	-	-	-	9	39	-
	SIBIU	-	-	-	1	34	-
	SUCEAVA	-	-	-	1	36	-
	TIMIȘOARA	-	-	-	1	-	-

15. TRANSPORTUL COMERCIAL INTERN PE AEROPORTURI DE DESTINAȚIE, ÎN PERIOADA 1.I-30.IX 2020 - continuare

Aeroportul de origine a zborului	Aeroportul de destinație a zborului	Transport intern					
		Curse regulate			Curse neregulate		
		Nr. zboruri	Nr. pasageri (inclusiv poștă)	Mărfuri (inclusiv poștă)	Nr. zboruri	Nr. pasageri (inclusiv poștă)	Mărfuri (inclusiv poștă)
IAȘI		686	33339	-	15	131	-
	BACĂU	-	-	-	2	-	-
	CLUJ-NAPOCA	33	674	-	1	99	-
	HENRI COANDĂ	624	31899	-	3	-	-
	SIBIU	-	-	-	1	32	-
	SUCEAVA	-	-	-	7	-	-
	TIMIȘOARA	29	766	-	1	-	-
ORADEA		224	11041	-	8	13	-
	ARAD	-	-	-	1	2	-
	HENRI COANDĂ	223	11021	-	4	5	-
	TÂRGU MUREȘ	-	-	-	2	2	-
	TIMIȘOARA	1	20	-	1	4	-
HENRI COANDĂ		2741	170685	11	98	349	-
	ARAD	1	-	-	2	-	-
	BACĂU	-	-	-	32	113	-
	BAIA MARE	135	4478	-	-	-	-
	CLUJ-NAPOCA	709	53863	10	12	127	-
	CONSTANȚA	-	-	-	5	-	-
	CRAIOVA	3	-	-	9	34	-
	IAȘI	589	31766	-	9	29	-
	ORADEA	227	11698	-	-	-	-
	SATU MARE	109	3202	-	-	-	-
	SIBIU	32	803	-	12	6	-
	SUCEAVA	194	7027	-	3	-	-
	TÂRGU MUREȘ	-	-	-	2	3	-
	TIMIȘOARA	742	57848	1	12	37	-
SATU MARE		115	3313	-	1	1	-
	IAȘI	2	-	-	-	-	-
	HENRI COANDĂ	113	3313	-	1	1	-
SIBIU		40	962	-	13	85	-
	BACĂU	-	-	-	1	1	-
	BAIA MARE	-	-	-	1	1	-
	CLUJ-NAPOCA	5	-	-	2	3	-
	CRAIOVA	-	-	-	3	68	-
	HENRI COANDĂ	33	962	-	4	9	-
	TÂRGU MUREȘ	-	-	-	1	-	-
	TIMIȘOARA	2	-	-	1	3	-

15. TRANSPORTUL COMERCIAL INTERN PE AEROPORTURI DE DESTINAȚIE, ÎN PERIOADA 1.I-30.IX 2020 - continuare

Aeroportul de origine a zborului	Aeroportul de destinație a zborului	Transport intern					
		Curse regulate			Curse neregulate		
		Nr. zboruri	Nr. pasageri	Mărfuri (inclusiv poștă)	Nr. zboruri	Nr. pasageri	Mărfuri (inclusiv poștă)
SUCEAVA		214	7241	-	9	119	-
	BACĂU	-	-	-	1	1	-
	CLUJ-NAPOCA	1	7	-	1	30	-
	CRAIOVA	-	-	-	1	36	-
	IAȘI	20	156	-	1	1	-
	HENRI COANDĂ	193	7078	-	4	51	-
	TÂRGU MUREȘ	-	-	-	1	-	-
TÂRGU MUREȘ		-	-	-	30	195	-
	ARAD	-	-	-	1	3	-
	BAIA-MARE	-	-	-	1	-	-
	CLUJ-NAPOCA	-	-	-	1	-	-
	CONSTANȚA	-	-	-	2	-	-
	CRAIOVA	-	-	-	2	-	-
	ORADEA	-	-	-	2	-	-
	HENRI COANDĂ	-	-	-	6	187	-
	SIBIU	-	-	-	5	2	-
	SUCEAVA	-	-	-	8	-	-
	TIMIȘOARA	-	-	-	1	3	-
	TULCEA	-	-	-	1	-	-
TIMIȘOARA		1040	57200	221	40	77	-
	ARAD	-	-	-	5	3	-
	CLUJ-NAPOCA	265	114	209	5	4	-
	CRAIOVA	-	-	-	3	3	-
	IASI	28	720	-	8	24	-
	ORADEA	4	72	-	1	3	-
	HENRI COANDĂ	741	56256	12	15	36	-
	SATU MARE	2	38	-	-	-	-
	SIBIU	-	-	-	2	3	-
	SUCEAVA	-	-	-	1	1	-
TULCEA		-	-	-	2	11	-
	SUCEAVA	-	-	-	1	7	-
	TARGU MURES	-	-	-	1	4	-

16. TRANSPORTUL COMERCIAL INTERN PE AEROPORTURI DE DESTINAȚIE, ÎN TRIMESTRUL III 2020

Aeroportul de origine a zborului	Aeroportul de destinație a zborului	Transport intern					
		Curse regulate			Curse neregulate		
		Nr. zboruri	Nr. pasageri (inclusiv poștă)	Mărfuri	Nr. zboruri	Nr. pasageri (inclusiv poștă)	Mărfuri
Transportul intern total îmbarcări/încărcări:		1831	91312	268	163	851	-
ARAD		-	-	-	1	2	-
	TÂRGU MUREȘ	-	-	-	1	2	-
BACĂU		10	14	-	4	2	-
	CLUJ-NAPOCA	1	3	-	-	-	-
	IAȘI	-	-	-	1	-	-
	HENRI COANDĂ	8	11	-	3	2	-
	SUCEAVA	1	-	-	-	-	-
BAIA MARE		33	1725	-	2	12	-
	HENRI COANDĂ	33	1725	-	1	6	-
	SIBIU	-	-	-	1	6	-
CLUJ-NAPOCA		406	14535	151	9	33	-
	IAȘI	-	-	-	4	-	-
	HENRI COANDĂ	275	14535	-	5	33	-
	TIMIȘOARA	131	-	151	-	-	-
CONSTANȚA		-	-	-	28	88	-
	IAȘI	-	-	-	1	4	-
	HENRI COANDĂ	-	-	-	2	4	-
	SUCEAVA	-	-	-	22	71	-
	TÂRGU MUREȘ	-	-	-	3	9	-
CRAIOVA		-	-	-	9	134	-
	CLUJ-NAPOCA	-	-	-	1	30	-
	HENRI COANDĂ	-	-	-	6	34	-
	SIBIU	-	-	-	1	34	-
	SUCEAVA	-	-	-	1	36	-
IAȘI		127	6535	-	4	-	-
	HENRI COANDĂ	127	6535	-	-	-	-
	SUCEAVA	-	-	-	4	-	-
ORADEA		87	5214	-	4	11	-
	HENRI COANDĂ	86	5194	-	1	5	-
	TÂRGU MUREȘ	-	-	-	2	2	-
	TIMIȘOARA	1	20	-	1	4	-

16. TRANSPORTUL COMERCIAL INTERN PE AEROPORTURI DE DESTINAȚIE, ÎN TRIMESTRUL III 2020 - continuare

Aeroportul de origine a zborului	Aeroportul de destinație a zborului	Transport intern					
		Curse regulate			Curse neregulate		
		Nr. zboruri	Nr. pasageri	Mărfuri (inclusiv poștă)	Nr. zboruri	Nr. pasageri	Mărfuri (inclusiv poștă)
HENRI COANDĂ		739	46957	4	52	204	-
	ARAD	-	-	-	1	-	-
	BACĂU	-	-	-	12	76	-
	BAIA-MARE	33	1621	-	-	-	-
	CLUJ-NAPOCA	210	15182	4	3	31	-
	CONSTANȚA	-	-	-	2	-	-
	CRAIOVA	3	-	-	7	30	-
	IAȘI	114	7345	-	4	29	-
	ORADEA	90	5793	-	-	-	-
	SATU MARE	22	782	-	-	-	-
	SIBIU	-	-	-	10	1	-
	SUCEAVA	47	1969	-	3	-	-
	TIMIȘOARA	220	14265	*)	10	37	-
SATU MARE		22	826	-	-	-	-
	HENRI COANDĂ	22	826	-	-	-	-
SIBIU		-	-	-	8	73	-
	BACĂU	-	-	-	1	1	-
	BAIA MARE	-	-	-	1	1	-
	CRAIOVA	-	-	-	3	68	-
	HENRI COANDĂ	-	-	-	2	3	-
	TÂRGU MUREȘ	-	-	-	1	-	-
SUCEAVA		57	1878	-	5	41	-
	CRAIOVA	-	-	-	1	36	-
	IAȘI	9	82	-	1	1	-
	HENRI COANDĂ	48	1796	-	2	4	-
	TÂRGU MUREȘ	-	-	-	1	-	-
TÂRGU MUREȘ		-	-	-	18	188	-
	CLUJ-NAPOCA	-	-	-	1	-	-
	CONSTANȚA	-	-	-	2	-	-
	ORADEA	-	-	-	2	-	-
	HENRI COANDĂ	-	-	-	5	184	-
	SIBIU	-	-	-	1	1	-
	SUCEAVA	-	-	-	5	-	-
	TIMIȘOARA	-	-	-	1	3	-
	TULCEA	-	-	-	1	-	-
TIMIȘOARA		350	13628	113	17	52	-
	CLUJ-NAPOCA	129	-	110	3	4	-
	IAȘI	-	-	-	3	9	-
	ORADEA	-	-	-	1	3	-
	HENRI COANDĂ	221	13628	3	10	36	-
TULCEA		-	-	-	2	11	-
	SUCEAVA	-	-	-	1	7	-
	TÂRGU MUREȘ	-	-	-	1	4	-

*) sub 0,5 tone

17. TRANSPORTUL INTERNAȚIONAL ȘI INTERN DE PASAGERI AL AEROPORTURILOR,
PE REGIUNI DE DEZVOLTARE ȘI PE JUDEȚE, ÎN PERIOADA 1.1-30.IX 2020

	Pasageri - număr				
	Total	Îmbarcați		Debarcați	
		Transport internațional	Transport intern	Transport internațional	Transport intern
Total	6109970	2783918	343877	2637857	344318
Macroregiunea unu	1107305	505599	74066	452490	75150
Nord-Vest	830725	358000	72824	325830	74071
Bihor	26022	1771	11054	1633	11564
Cluj	771270	347250	53789	315515	54716
Maramures	11318	1057	4667	1036	4558
Satu Mare	22115	7922	3314	7646	3233
Centru	276580	147599	1242	126660	1079
Mureș	77660	41130	195	36318	17
Sibiu	198920	106469	1047	90342	1062
Macroregiunea doi	688325	311758	41145	295019	40403
Nord-Est	655598	294609	40962	279806	40221
Bacău	92172	45250	132	46738	52
Iași	400120	172630	33470	160878	33142
Suceava	163306	76729	7360	72190	7027
Sud-Est	32727	17149	183	15213	182
Constanța	32705	17149	172	15213	171
Tulcea	22	-	11	-	11
Macroregiunea trei	3758616	1739349	171034	1678241	169992
București-Ilfov	3758616	1739349	171034	1678241	169992
Ilfov	3758616	1739349	171034	1678241	169992
Macroregiunea patru	555724	227212	57632	212107	58773
Sud-Vest Oltenia	139069	69757	350	68616	346
Dolj	139069	69757	350	68616	346
Vest	416655	157455	57282	143491	58427
Arad	1536	807	5	713	11
Timiș	415119	156648	57277	142778	58416

Nota: Încadrarea transportului de pasageri al aeroporturilor pe regiuni de dezvoltare s-a făcut după sediul aeroportului pe care a avut loc îmbarcarea/debarcarea pasagerilor

18. TRANSPORTUL INTERNAȚIONAL ȘI INTERN DE PASAGERI AL AEROPORTURILOR,
PE REGIUNI DE DEZVOLTARE ȘI PE JUDEȚE, ÎN TRIMESTRUL III 2020

	Pasageri - număr				
	Total	Îmbarcați		Debarcați	
		Transport internațional	Transport intern	Transport internațional	Transport intern
Total	2032123	939150	92163	908279	92531
Macroregiunea unu	401064	181626	22617	173322	23499
Nord-Vest	302652	130207	22356	126632	23457
Bihor	14394	1752	5225	1617	5800
Cluj	273518	123595	14568	120186	15169
Maramures	5508	1034	1737	1016	1721
Satu Mare	9232	3826	826	3813	767
Centru	98412	51419	261	46690	42
Mureș	25983	13642	188	12150	3
Sibiu	72429	37777	73	34540	39
Macroregiunea doi	283330	133034	8569	132281	9446
Nord-Est	271449	127074	8470	126556	9349
Bacău	20677	8338	16	12313	10
Iași	162067	74448	6535	73632	7452
Suceava	88705	44288	1919	40611	1887
Sud-Est	11881	5960	99	5725	97
Constanța	11859	5960	88	5725	86
Tulcea	22	-	11	-	11
Macroregiunea trei	1163579	546166	47161	525002	45250
București-Ilfov	1163579	546166	47161	525002	45250
Ilfov	1163579	546166	47161	525002	45250
Macroregiunea patru	184150	78324	13816	77674	14336
Sud-Vest Oltenia	52379	25537	134	26535	173
Dolj	52379	25537	134	26535	173
Vest	131771	52787	13682	51139	14163
Arad	1464	762	2	692	8
Timiș	130307	52025	13680	50447	14155

Nota: Încadrarea transportului de pasageri al aeroporturilor pe regiuni de dezvoltare s-a făcut după sediul aeroportului pe care a avut loc îmbarcarea/debarcarea pasagerilor

19. TRANSPORTUL INTERNAȚIONAL ȘI INTERN DE MĂRFURI (INCLUSIV POȘTĂ) AL AEROPORTURILOR, PE REGIUNI DE DEZVOLTARE ȘI PE JUDEȚE, ÎN PERIOADA 1.I-30.IX 2020

	Mărfuri (inclusiv poștă) - tone				
	Total	Încărcate		Descărcate	
		Transport internațional	Transport intern	Transport internațional	Transport intern
Total	30135	10896	441	18357	441
Macroregiunea unu	2734	848	209	1457	220
Nord-Vest	2731	846	209	1456	220
Bihor	33	-	-	33	-
Cluj	2698	846	209	1423	220
Centru	3	2	-	1	-
Sibiu	3	2	-	1	-
Macroregiunea trei	23749	8894	11	14832	12
București-Ilfov	23749	8894	11	14832	12
Ilfov	23749	8894	11	14832	12
Macroregiunea patru	3652	1154	221	2068	209
Sud-Vest Oltenia	18	7	-	8	3
Dolj	18	7	-	8	3
Vest	3634	1147	221	2060	206
Arad	12	12	-	-	-
Timiș	3622	1135	221	2060	206

Nota: Încadrarea transportului de mărfuri (inclusiv poșta) al aeroporturilor pe regiuni de dezvoltare s-a făcut după sediul aeroportului pe care a avut loc încărcarea/descărcarea mărfurilor (inclusiv poștei)

20. TRANSPORTUL INTERNAȚIONAL ȘI INTERN DE MĂRFURI (INCLUSIV POȘTĂ) AL
AEROPORTURILOR, PE REGIUNI DE DEZVOLTARE ȘI PE JUDEȚE, ÎN TRIMESTRUL III 2020

	Mărfuri (inclusiv poștă) - tone				
	Total	Încărcate		Descărcate	
		Transport internațional	Transport intern	Transport internațional	Transport intern
Total	9629	3601	268	5492	268
Macroregiunea unu	1165	324	151	576	114
Nord-Vest	1163	322	151	576	114
Cluj	1163	322	151	576	114
Centru	2	2	-	*)	-
Sibiu	2	2	-	*)	-
Macroregiunea trei	7158	2914	4	4237	3
București-Ilfov	7158	2914	4	4237	3
Ilfov	7158	2914	4	4237	3
Macroregiunea patru	1306	363	113	679	151
Vest	1306	363	113	679	151
Arad	12	12	-	-	-
Timiș	1294	351	113	679	151

Nota: Încadrarea transportului de mărfuri (inclusiv poșta) al aeroporturilor pe regiuni de dezvoltare s-a făcut după sediul aeroportului pe care a avut loc încărcarea/descărcarea mărfurilor (inclusiv poștei)

*) sub 0,5 tone