



ANCHETA DE CONJUNCTURĂ ÎN INDUSTRIA PRELUCRĂTOARE

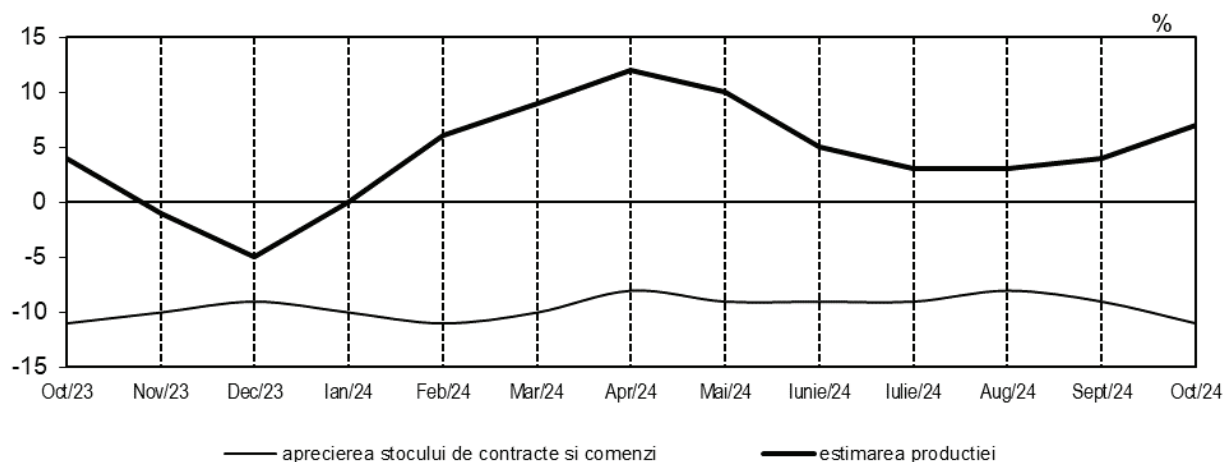
– Tendințe în evoluția activității economice în trimestrul IV 2024 –

Încadrarea în sectorul industria prelucrătoare s-a făcut în funcție de activitatea principală a întreprinderilor conform clasificării CAEN Rev.2.

În cadrul anchetei de conjunctură din luna octombrie 2024, managerii din industria prelucrătoare previzionează pentru următoarele trei luni, creștere moderată a volumului producției (sold conjunctural +7%).

Referitor la numărul de salariați se estimează scădere moderată, soldul conjunctural fiind de -6%. Pentru prețurile produselor industriale se prognozează creștere moderată în următoarele trei luni (sold conjunctural +15%).

APRECIEREA STOCURILOR DE CONTRACTE ȘI COMENZI ȘI ESTIMAREA PRODUCȚIEI -SOLDURI CONJUNCTURALE-



[tabele.xlsx](#)

Ancheta de conjunctură în industria prelucrătoare se bazează pe estimările managerilor de întreprinderi, cu privire la tendința de evoluție a activității economice. Ancheta s-a efectuat pe un eșantion de 2467 agenți economici, reprezentativ pe ansamblul sectorului. Mărimea eșantionului a fost stabilită astfel încât eroarea de estimare maxim admisă este $\pm 5\%$ la nivel total sector. S-a utilizat sondajul stratificat simplu aleator, iar variabilele de stratificare sunt activitatea principală și mărimea întreprinderii. Pentru obținerea rezultatelor agregate, răspunsurile întreprinderilor sunt ponderate cu variabila de selecție, respectiv numărul de salariați. Proporția alternativelor de evoluție (creștere, stabilitate, scădere) reprezintă ponderea întreprinderilor (care au ales alternativa respectivă) în volumul de activitate al sectorului. Diferența procentuală între alternativele extreme (% creștere - % scădere) constituie **soldul conjunctural**, care exprimă tendința de evoluție a indicatorilor față de perioada de referință.

Soldurile conjuncturale sunt calculate pe baza datelor prelucrate și agregate conform CAEN. Rev2.

Termenul „apreciere” se referă la situația din trimestrul precedent și „estimare” se referă la situația din trimestrul următor.

Anchetele de conjunctură sunt realizate în cofinanțare, cu contribuția Comisiei Europene – DGECFIN (Bruxelles).

**APRECIERI ȘI ESTIMĂRI ÎN INDUSTRIA PRELUCRĂTOARE ÎN LUNA OCTOMBRIE 2024
-SOLDURI CONJUNCTURALE-**

%, serii neajustate

	Aprecierea producției	Aprecierea stocului de contracte și comenzi	Aprecierea stocurilor de produse finite	Estimarea producției	Estimarea prețurilor	Estimarea nr. de salariați
Total industrie prelucrătoare	-2	-11	-6	7	15	-6
Alimentară	15	-3	-2	15	22	4
Băuturi	44	2	4	-8	7	5
Tutun	0	0	0	0	0	0
Produse textile	-15	-16	-10	-5	17	-8
Articole de îmbrăcăminte	-12	-15	-11	3	15	-7
Pielărie și încălțăminte	-13	-18	-1	-6	3	-9
Prelucrarea lemnului și produselor din lemn (exclusiv mobilă)	-6	-12	1	0	15	-5
Hârtie și produse din hârtie	-8	-12	-5	7	24	0
Tipărirea și reproducerea pe suporturi a înregistrărilor	-11	-6	-2	-3	26	-12
Produse de cocserie și produse obținute din prelucrarea țițeiului	4	-1	1	4	28	-1
Substanțe și produse chimice	3	-15	-7	-15	6	0
Produse farmaceutice de bază și preparate farmaceutice	-22	0	2	32	16	9
Produse din cauciuc și mase plastice	7	-24	4	9	19	-1
Alte produse din minerale nemetalice	11	-8	-8	-10	20	3
Metalurgie	-54	-39	-25	14	33	-22
Construcții metalice și produse din metal, exclusiv mașini, utilaje și instalații	1	-17	-13	0	13	-2
Calculatoare și produse electronice și optice	5	-13	-5	11	11	-11
Echipamente electrice	-10	-9	-13	0	14	1
Mașini, utilaje și echipamente	-13	-16	-8	-4	9	-15
Autovehicule de transport rutier, remorci și semiremorci	-12	-3	-6	18	9	-23
Alte mijloace de transport	3	-24	0	-5	23	-9
Mobilă	6	-12	-2	18	12	8
Alte activități industriale	-2	-21	-2	4	9	-7

[tabele.xlsx](#)

Pentru activitățile de fabricare a produselor farmaceutice de bază și a preparatelor farmaceutice (sold conjunctural +32%), cele de fabricare a autovehiculelor de transport rutier, a remorcilor și semiremorcilor și cele de fabricare a mobilei (sold conjunctural +18%), se preconizează creștere în ceea ce privește estimarea producției.

Referitor la estimarea numărului de salariați, în activitățile de fabricare a autovehiculelor de transport rutier, a remorcilor și semiremorcilor (sold conjunctural -23%) și în activitățile din industria metalurgică (sold conjunctural -22%) se va înregistra scădere, comparativ cu celelalte activități unde se va înregistra relativă stabilitate sau scădere moderată.

**APRECIERI ȘI ESTIMĂRI ALE PRINCIPALILOR INDICATORI PE CLASE DE MĂRIME
A ÎNTREPRINDERILOR DIN INDUSTRIA PRELUCRĂTOARE
-SOLDURI CONJUNCTURALE-**

%, serii neajustate

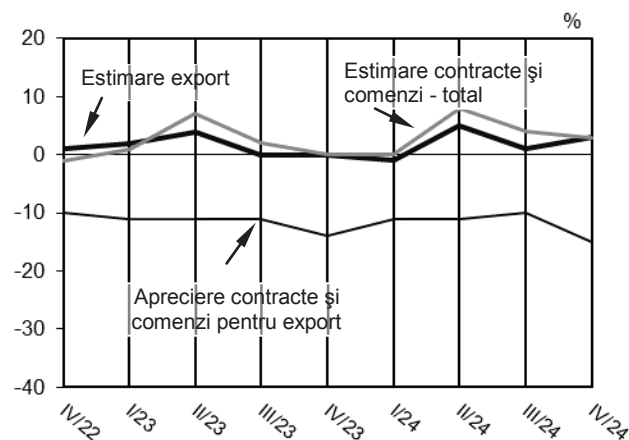
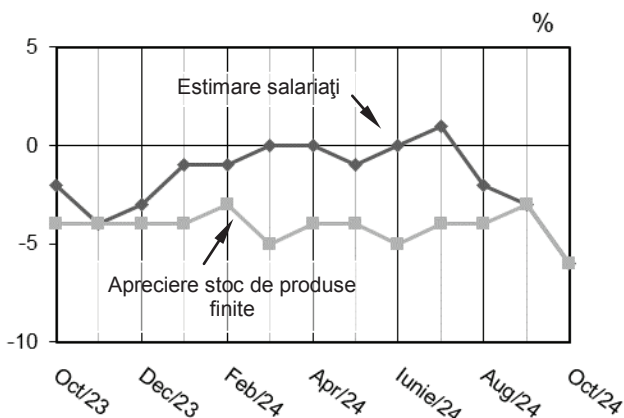
Clasa de mărime a întreprinderilor	Aprecierea producției	Aprecierea stocului de contracte și comenzi	Aprecierea stocurilor de prod.finite	Estimarea producției	Estimarea prețurilor	Estimarea nr. de salariați
Total	-2	-11	-6	7	15	-6
1-49 salariați	-4	-13	-6	-5	19	-5
50-249 salariați	-3	-14	-7	6	15	-1
250-499 salariați	1	-10	-5	4	14	-1
500 salariați și peste	0	-9	-5	15	13	-11

[tabele.xlsx](#)

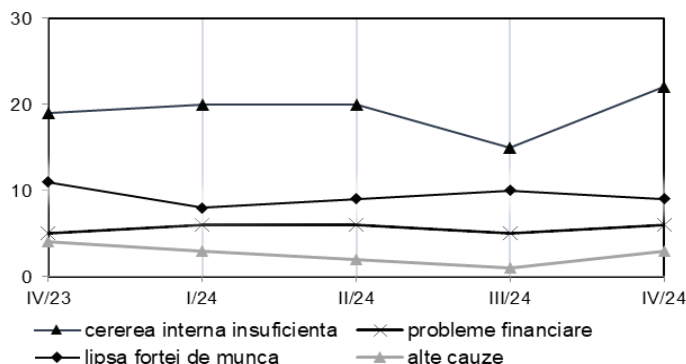
**ESTIMAREA NUMĂRULUI DE SALARIAȚI ȘI
APRECIEREA NIVELULUI STOCULUI DE
PRODUSE FINITE
-SOLDURI CONJUNCTURALE-**

**ESTIMAREA EXPORTULUI, A CONTRACTELOR
ȘI COMENZILOR (TOTAL) ȘI APRECIEREA
NIVELULUI STOCULUI DE CONTRACTE ȘI
COMENZI PENTRU EXPORT LA SFÂRȘITUL
TRIMESTRULUI PRECEDENT
-SOLDURI CONJUNCTURALE-**

[tabele.xlsx](#)



PRINCIPALELE CAUZE DE LIMITARE A PRODUCȚIEI



Conform opiniei managerilor, principalele motive de limitare a activității din industria prelucrătoare sunt cererea internă insuficientă (22% din total cauze) și lipsa forței de muncă (9% din total cauze).

[tabele.xlsx](#)

MARILE GRUPE INDUSTRIALE: PRINCIPALII INDICATORI PE ACTIVITĂȚI (ACTIVITATEA CU PONDERRA CEA MAI MARE ÎN FIECARE GRUPĂ) - SOLDURI CONJUNCTURALE -

	2023			2024									
	10	11	12	01	02	03	04	05	06	07	08	09	10
BUNURI DE UZ CURENT													
Estimarea producției	5	2	-5	-4	1	8	12	11	7	5	2	1	8
Estimarea contr. și comenzilor	2	-3	9	3	6
Estimarea exportului	-1	-3	5	2	1
Estimarea prețurilor	19	19	20	24	21	15	16	13	12	19	13	17	18
BUNURI DE FOLOSINȚĂ ÎNDELUNGATĂ													
Estimarea producției	-1	-2	-16	-2	0	9	18	4	0	6	7	10	12
Estimarea contr. și comenzilor	-11	-7	5	11	10
Estimarea exportului	-10	-11	-6	9	12
Estimarea prețurilor	6	7	11	25	15	19	16	14	17	6	7	8	9
BUNURI INTERMEDIARE													
Estimarea producției	-4	-7	-7	-1	9	9	12	12	8	4	7	6	3
Estimarea contr. și comenzilor	-3	1	10	4	0
Estimarea exportului	-4	-2	7	-1	0
Estimarea prețurilor	20	18	17	24	22	20	15	13	12	15	13	17	19
BUNURI DE CAPITAL													
Estimarea producției	10	1	1	5	11	11	10	9	1	0	-2	4	8
Estimarea contr. și comenzilor	4	2	6	4	0
Estimarea exportului	8	4	5	0	7
Estimarea prețurilor	11	12	15	15	12	14	14	9	6	10	6	9	11

INSTITUTUL NAȚIONAL DE STATISTICĂ
 Bulevardul Libertății nr.16, sector 5, București
 Telefon :0213 177 772 /0372 317 247
 e-mail:romstat@insse.ro; http:// www.insse.ro
 ISSN: 1222 – 7676 ISSN-L: 1222 – 7676

Diracția Statistici Structurale ale Întreprinderii
Responsabil publicație: Vasilica NEAGU
Redactare publicație: Vasilica NEAGU
Procesare și tehnoredactare: Vasilica NEAGU

