



## ANCHETA DE CONJUNCTURĂ ÎN INDUSTRIA PRELUCRĂTOARE

### - Tendințe în evoluția activității economice în trimestrul III 2022 -

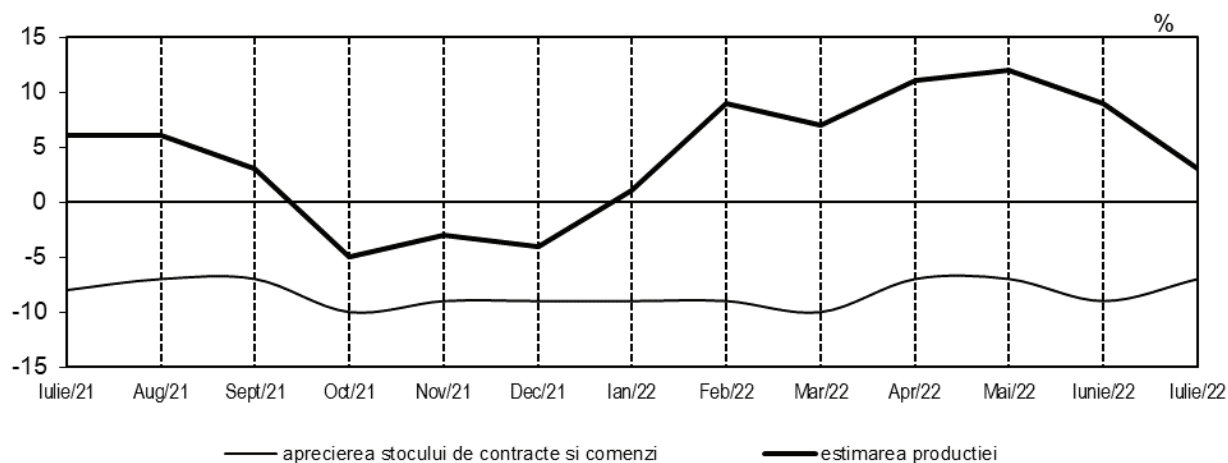
Încadrarea în sectorul industria prelucrătoare s-a făcut în funcție de activitatea principală a întreprinderilor conform clasificării CAEN Rev.2.

În cadrul anchetei de conjunctură din luna iulie 2022, managerii din industria prelucrătoare preconizează pentru următoarele trei luni, relativă stabilitate a volumului producției (sold conjunctural +3%).

Referitor la numărul de salariați se estimează relativă stabilitate, soldul conjunctural fiind de 0%.

Pentru prețurile produselor industriale se prognozează creștere în următoarele trei luni (sold conjunctural +36%).

### APRECIEREA STOCURILOR DE CONTRACTE ȘI COMENZI ȘI ESTIMAREA PRODUCȚIEI -SOLDURI CONJUNCTURALE-



[tabele.xlsx](#)

Ancheta de conjunctură în industria prelucrătoare se bazează pe estimările managerilor de întreprinderi, cu privire la tendința de evoluție a activității economice. Ancheta s-a efectuat pe un eșantion de 2296 agenți economici, reprezentativ pe ansamblul sectorului. Mărimea eșantionului a fost stabilită astfel încât eroarea de estimare maxim admisă este  $\pm 5\%$  la nivel total sector. S-a utilizat sondajul stratificat simplu aleator, iar variabilele de stratificare sunt activitatea principală și mărimea întreprinderii. Pentru obținerea rezultatelor agregate, răspunsurile întreprinderilor sunt ponderate cu variabila de selecție, respectiv numărul de salariați. Proporția alternativelor de evoluție (creștere, stabilitate, scădere) reprezintă ponderea întreprinderilor (care au ales alternativa respectivă), în volumul de activitate al sectorului. Diferența procentuală între alternativele extreme (% creștere - % scădere) constituie **soldul conjunctural**, care exprimă tendința de evoluție a indicatorilor față de perioada de referință.

Soldurile conjuncturale sunt calculate pe baza datelor prelucrate și agregate conform CAEN. Rev2.

Termenul „apreciere” se referă la situația din trimestrul precedent și „estimare” se referă la situația din trimestrul următor.

Anchetele de conjunctură sunt realizate în cofinanțare, cu contribuția Comisiei Europene – DGECFIN (Bruxelles).

**APRECIERI ȘI ESTIMĂRI ÎN INDUSTRIA PRELUCRĂTOARE ÎN LUNA IULIE 2022**  
**-SOLDURI CONJUNCTURALE-**

%, serii neajustate

	Aprecierea producției	Aprecierea contr. și comenzilor	Aprecierea stocurilor de produse finite	Estimarea producției	Estimarea prețurilor	Estimarea nr. de salariați
<b>Total industrie prelucrătoare</b>	<b>11</b>	<b>-7</b>	<b>-3</b>	<b>3</b>	<b>36</b>	<b>0</b>
Alimentară	13	-4	-4	10	55	5
Băuturi	40	14	-6	39	50	2
Tutun	-2	0	0	-2	61	0
Produse textile	-6	-5	2	0	29	2
Articole de îmbrăcăminte	6	-8	-7	-1	34	-2
Pielărie și încălțăminte	20	3	-2	4	35	2
Prelucrarea lemnului și produselor din lemn (exclusiv mobilă)	-7	-16	-7	-2	32	-2
Hârtie și produse din hârtie	-2	-7	-2	-7	31	-10
Tipărirea și reproducerea pe suporturi a înregistrărilor	-2	-14	-14	-19	44	-5
Produse de cocserie și produse obținute din prelucrarea țițeiului	0	-4	-4	-24	69	2
Substanțe și produse chimice	25	-6	-11	5	45	3
Produse farmaceutice de bază și preparate farmaceutice	18	-6	-9	-17	29	4
Produse din cauciuc și mase plastice	13	-11	-7	16	33	4
Alte produse din minerale nemetalice	27	-3	-2	14	57	2
Metalurgie	-15	-22	7	-25	21	-9
Construcții metalice și produse din metal, exclusiv mașini, utilaje și instalații	5	-7	-3	2	42	1
Calculatoare și produse electronice și optice	-1	4	1	-10	18	3
Echipamente electrice	7	-11	-6	-10	34	-2
Mașini, utilaje și echipamente	20	-1	0	11	31	3
Autovehicule de transport rutier, remorci și semiremorci	23	-8	3	-2	19	-6
Alte mijloace de transport	19	-4	-3	10	41	10
Mobilă	0	-11	-6	2	49	-7
Alte activități industriale	6	0	-5	4	26	3

[tabele.xlsx](#)

Pentru activitatea de fabricare a băuturilor se va înregistra cea mai mare creștere (sold conjunctural +39%), în timp ce, în activitatea metalurgică se va înregistra cea mai însemnată scădere (sold conjunctural -25%).

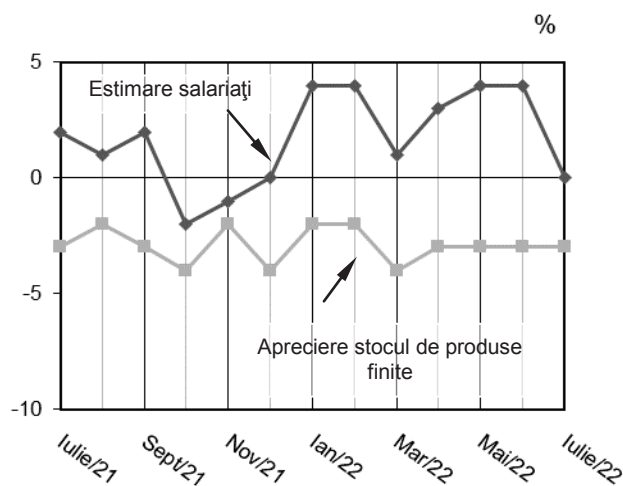
**APRECIERI ȘI ESTIMĂRI ALE PRINCIPALILOR INDICATORI PE CLASE DE MĂRIME  
A ÎNTREPRINDERILOR DIN INDUSTRIA PRELUCRĂTOARE  
-SOLDURI CONJUNCTURALE-**

%, serii neajustate

Clasa de mărime a întreprinderilor	Aprecierea producției	Aprecierea contr. și comenzilor	Aprecierea stocurilor de prod.finite	Estimarea producției	Estimarea prețurilor	Estimarea nr. de salariați
<b>Total</b>	<b>11</b>	<b>-7</b>	<b>-3</b>	<b>3</b>	<b>36</b>	<b>0</b>
1-49 salariați	0	-12	-7	0	50	-2
50-249 salariați	6	-4	-5	3	40	-1
250-499 salariați	13	-4	-3	5	33	5
500 salariați și peste	20	-6	0	4	26	0

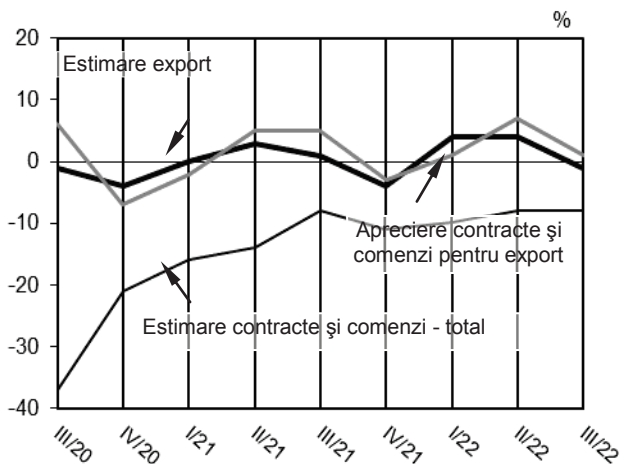
[tabele.xlsx](#)

**ESTIMAREA NUMĂRULUI DE SALARIAȚI ȘI  
APRECIEREA NIVELULUI STOCULUI DE  
PRODUSE FINITE  
-SOLDURI CONJUNCTURALE-**

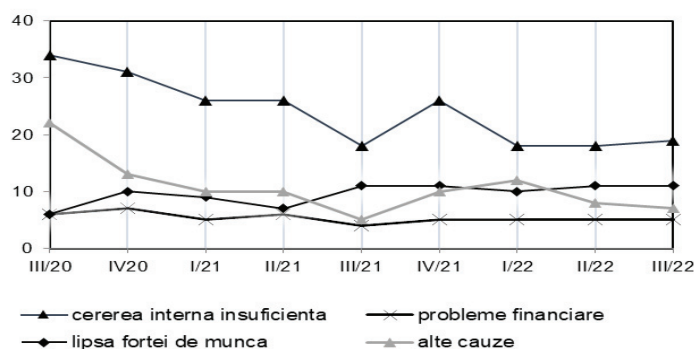


[tabele.xlsx](#)

**ESTIMAREA EXPORTULUI, A  
CONTRACTELOR ȘI COMENZILOR (TOTAL) ȘI  
APRECIEREA NIVELULUI STOCULUI DE  
CONTRACTE ȘI COMENZI PENTRU EXPORT  
LA SFÂRȘITUL TRIMESTRULUI PRECEDENT  
-SOLDURI CONJUNCTURALE-**



## PRINCIPALELE CAUZE DE LIMITARE A PRODUCȚIEI



Conform opiniei managerilor, principalele motive de limitare a activității din industria prelucrătoare sunt cererea internă insuficientă (19% din total cauze) și de lipsa forței de muncă (11% din total cauze).

[tabele.xlsx](#)

### MARILE GRUPE INDUSTRIALE: PRINCIPALII INDICATORI PE ACTIVITĂȚI (ACTIVITATEA CU PONDERA CEA MAI MARE ÎN FIECARE GRUPĂ) - SOLDURI CONJUNCTURALE -

	2021						2022						
	07	08	09	10	11	12	01	02	03	04	05	06	07
<b>BUNURI DE UZ CURENT</b>													
Estimarea producției	5	3	4	-4	-2	-6	-8	2	8	12	10	9	6
Estimarea contr. și comenzilor	5	....	....	-2	....	....	-6	....	....	7	....	....	2
Estimarea exportului	2	....	....	-4	....	....	-2	....	....	3	....	....	2
Estimarea prețurilor	16	19	30	39	39	37	41	44	57	47	45	43	44
<b>BUNURI DE FOLOSINȚĂ ÎNDELUNGATĂ</b>													
Estimarea producției	14	15	7	12	5	1	-2	9	-2	5	7	7	-3
Estimarea contr. și comenzilor	6	....	....	6	....	....	-3	....	....	9	....	....	-3
Estimarea exportului	10	....	....	13	....	....	3	....	....	8	....	....	-7
Estimarea prețurilor	28	32	32	47	44	53	47	54	48	51	50	47	45
<b>BUNURI INTERMEDIARE</b>													
Estimarea producției	10	8	3	-6	-8	-9	-1	7	6	10	10	5	2
Estimarea contr. și comenzilor	7	....	....	-5	....	....	1	....	....	8	....	....	-1
Estimarea exportului	3	....	....	-4	....	....	4	....	....	3	....	....	-2
Estimarea prețurilor	30	31	38	39	42	43	45	50	59	51	49	42	35
<b>BUNURI DE CAPITAL</b>													
Estimarea producției	0	3	1	-9	-2	2	13	18	8	13	17	14	3
Estimarea contr. și comenzilor	1	....	....	-6	....	....	6	....	....	7	....	....	5
Estimarea exportului	-3	....	....	-8	....	....	12	....	....	6	....	....	0
Estimarea prețurilor	15	13	25	30	26	19	29	29	38	29	33	32	27

\*\*\*\*\*

**INSTITUTUL NAȚIONAL DE STATISTICĂ**  
Bulevardul Libertății nr.16, sector 5, București  
Telefon:317.77.72/318.18.28  
e-mail:romstat@insse.ro; http:// www.insse.ro  
ISSN: 1222 – 7676 ; ISSN-L: 1222 – 7676

**Direcția Statistici Structurale ale Întreprinderii**  
Responsabil publicație: Vasilica NEAGU  
Redactare publicație: Vasilica NEAGU  
Procesare și tehnoredactare: Vasilica NEAGU  
Tiraj: 15 exemplare

\*\*\*\*\*

