



ANCHETA DE CONJUNCTURĂ ÎN INDUSTRIA PRELUCRĂTOARE

– Tendințe în evoluția activității economice în trimestrul III 2019 –

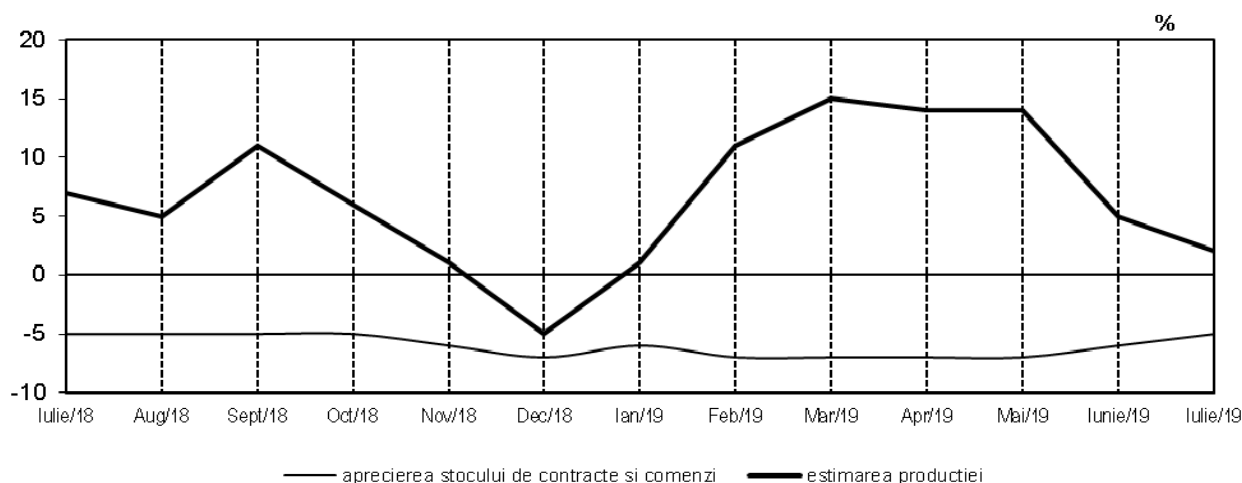
Încadrarea în sectorul industria prelucrătoare s-a făcut în funcție de activitatea principală a întreprinderilor conform clasificării CAEN Rev.2.

În cadrul anchetei de conjunctură din luna iulie 2019, managerii din industria prelucrătoare preconizează pentru următoarele trei luni, relativă stabilitate a volumului producției (sold conjunctural +2%).

Referitor la numărul de salariați se estimează relativă stabilitate, soldul conjunctural fiind de 0% pe total industrie prelucrătoare.

Pentru prețurile produselor industriale se prognozează creștere moderată în următoarele trei luni (sold conjunctural +7%).

APRECIEREA STOCURILOR DE CONTRACTE ȘI COMENZI ȘI ESTIMAREA PRODUCȚIEI -SOLDURI CONJUNCTURALE-



[tabele.xlsx](#)

Ancheta de conjunctură în industria prelucrătoare se bazează pe estimările managerilor de întreprinderi, cu privire la tendința de evoluție a activității economice. Ancheta s-a efectuat pe un eșantion de 2305 agenți economici, reprezentativ pe ansamblul sectorului. Mărimea eșantionului a fost stabilită astfel încât eroarea de estimare maxim admisă este $\pm 5\%$ la nivel total sector. S-a utilizat sondajul stratificat simplu aleator, iar variabilele de stratificare sunt activitatea principală și mărimea întreprinderii. Pentru obținerea rezultatelor agregate, răspunsurile întreprinderilor sunt ponderate cu variabila de selecție, respectiv numărul de salariați. Proporția alternativelor de evoluție (creștere, stabilitate, scădere) reprezintă ponderea întreprinderilor (care au ales alternativa respectivă) în volumul de activitate al sectorului. Diferența procentuală între alternativele extreme (% creștere - % scădere) constituie **soldul conjunctural**, care exprimă tendința de evoluție a indicatorilor față de perioada de referință.

Soldurile conjuncturale sunt calculate pe baza datelor prelucrate și agregate conform CAEN. Rev2.

Termenul „apreciere” se referă la situația din trimestrul precedent și „estimare” se referă la situația din trimestrul următor.

Anchetele de conjunctură sunt realizate în cofinanțare, cu contribuția Comisiei Europene – DGECFIN (Bruxelles).

**APRECIERI ȘI ESTIMĂRI ÎN INDUSTRIA PRELUCRĂTOARE ÎN LUNA IULIE 2019
-SOLDURI CONJUNCTURALE-**

%, serii neajustate

	Aprecierea producției	Aprecierea contr. și comenzilor	Aprecierea stocurilor de produse finite	Estimarea producției	Estimarea prețurilor	Estimarea nr. de salariați
Total industrie prelucrătoare	5	-5	-1	2	7	0
Alimentară	13	-5	0	10	11	4
Băuturi	46	4	-12	36	9	9
Tutun	-54	0	0	39	0	46
Produse textile	-9	-7	-1	4	4	0
Articole de îmbrăcăminte	-10	-9	-6	-3	9	-9
Pielărie și încălțăminte	9	-1	0	-5	1	-1
Prelucrarea lemnului și produselor din lemn (exclusiv mobilă)	-8	-14	1	-3	1	-5
Hârtie și produse din hârtie	8	-8	-2	24	11	1
Tipărirea și reproducerea pe suporturi a înregistrărilor	12	-7	-5	3	15	0
Produse de cocserie și produse obținute din prelucrarea țițeiului	23	-2	2	23	0	0
Substanțe și produse chimice	9	-4	-8	21	4	3
Produse farmaceutice de bază și preparate farmaceutice	24	0	0	-1	8	-8
Produse din cauciuc și mase plastice	16	2	-2	10	5	5
Alte produse din minerale nemetalice	20	-6	-3	19	8	7
Metalurgie	2	-12	7	3	24	-2
Construcții metalice și produse din metal, exclusiv mașini, utilaje și instalații	8	-6	0	1	4	-1
Calculatoare și produse electronice și optice	7	4	6	9	8	0
Echipamente electrice	3	-14	1	6	12	-6
Mașini, utilaje și echipamente	10	-10	-3	0	6	-2
Autovehicule de transport rutier, remorci și semiremorci	-3	-3	1	-15	0	2
Alte mijloace de transport	18	2	0	7	10	0
Mobilă	1	-8	1	4	12	-5
Alte activități industriale	11	-6	-2	9	13	6

[tabele.xlsx](#)

În ceea ce privește estimarea producției, pentru activitatea de fabricare a produselor din tutun se estimează cea mai mare creștere (sold conjunktural +39%), urmată de activitatea de fabricare a băuturilor (sold conjunktural +36%).

Pentru următoarele trei luni, managerii estimează creștere accentuată a numărului de salariați în activitatea de fabricare a produselor din tutun (sold conjunktural +46%).

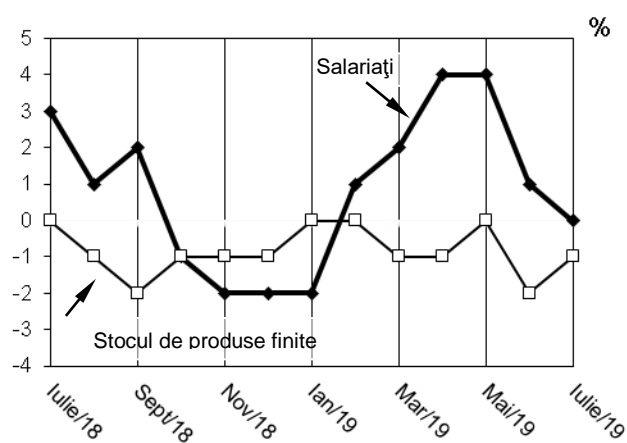
**APRECIERI ȘI ESTIMĂRI ALE PRINCIPALILOR INDICATORI PE CLASE DE MĂRIME
A ÎNTREPRINDERILOR DIN INDUSTRIA PRELUCRĂTOARE
-SOLDURI CONJUNCTURALE-**

%, serii neajustate

Grupa de mărime a întreprinderilor	Aprecierea producției	Aprecierea contr. și comenzilor	Aprecierea stocurilor de prod.finite	Estimarea producției	Estimarea prețurilor	Estimarea nr. de salariați
Total	5	-5	-1	2	7	0
1-49 salariați	0	-9	-1	1	8	-3
50-249 salariați	5	-6	-2	2	8	-3
250-499 salariați	9	-6	-2	6	7	0
500 salariați și peste	6	-2	1	1	6	3

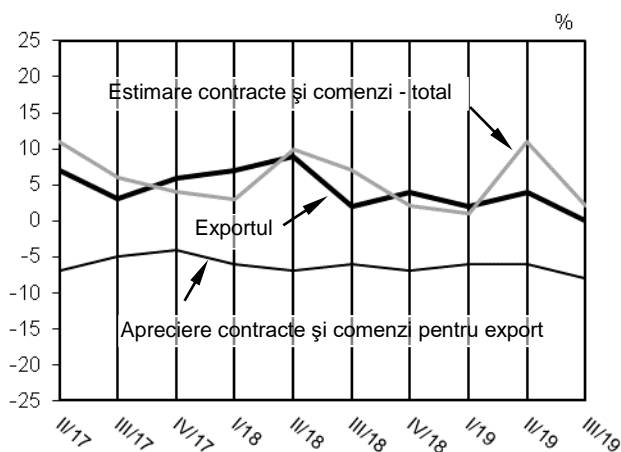
[tabele.xlsx](#)

**ESTIMAREA NUMĂRULUI DE SALARIAȚI ȘI
APRECIEREA NIVELULUI STOCULUI DE
PRODUSE FINITE
-SOLDURI CONJUNCTURALE-**

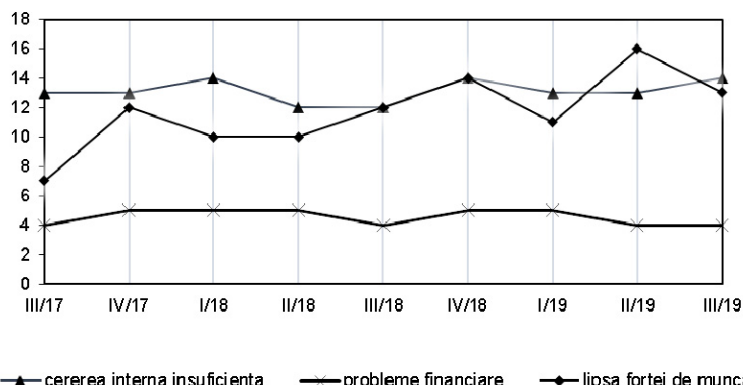


[tabele.xlsx](#)

**ESTIMAREA EXPORTULUI, A
CONTRACTELOR ȘI COMENZILOR (TOTAL) ȘI
APRECIEREA NIVELULUI STOCULUI DE
CONTRACTE ȘI COMENZI PENTRU EXPORT
LA SFÂRȘITUL TRIMESTRULUI PRECEDENT
-SOLDURI CONJUNCTURALE-**



PRINCIPALELE CAUZE DE LIMITARE A PRODUCȚIEI



Conform opiniei managerilor, principalele cauze care limitează activitatea din industria prelucrătoare sunt: cererea internă insuficientă (14% din total cauze) și lipsa forței de muncă (13% din total cauze).

[tabele.xlsx](#)

MARILE GRUPE INDUSTRIALE: PRINCIPALII INDICATORI PE ACTIVITĂȚI (ACTIVITATEA CU PONDERRA CEA MAI MARE ÎN FIECARE GRUPĂ) - SOLDURI CONJUNCTURALE -

	2018						2019						
	07	08	09	10	11	12	01	02	03	04	05	06	07
BUNURI DE UZ CURENT													
Estimarea producției	8	8	7	4	2	-4	-7	7	12	14	11	6	5
Estimarea contr. și comenzilor	7	3	-1	12	2
Estimarea exportului	2	1	0	4	3
Estimarea prețurilor	7	9	8	9	10	11	11	16	14	14	12	11	9
BUNURI DE FOLOSINȚĂ ÎNDELUNGATĂ													
Estimarea producției	13	7	20	11	7	-3	2	5	13	11	13	8	8
Estimarea contr. și comenzilor	11	8	-3	8	10
Estimarea exportului	14	7	0	2	3
Estimarea prețurilor	8	9	13	14	10	12	5	17	18	15	16	12	14
BUNURI INTERMEDIARE													
Estimarea producției	11	7	9	2	-1	-9	6	14	19	17	18	10	6
Estimarea contr. și comenzilor	7	-1	6	15	4
Estimarea exportului	3	2	6	9	4
Estimarea prețurilor	10	7	10	11	12	10	11	18	16	12	9	10	7
BUNURI DE CAPITAL													
Estimarea producției	1	-1	13	11	0	-3	5	14	13	14	13	0	-5
Estimarea contr. și comenzilor	7	3	-1	8	-3
Estimarea exportului	0	8	0	0	-7
Estimarea prețurilor	2	3	3	4	4	7	6	9	8	11	8	4	4

INSTITUTUL NAȚIONAL DE STATISTICĂ
 Bulevardul Libertății nr.16, sector 5, București
 Telefon:317.77.72/318.18.28; Fax: 318.18.28
 e-mail:romstat@insse.ro;http://www.insse.ro
 ISSN: 1222 – 7676 ISSN-L: 1222 – 7676

Diracția Statistici Structurale ale Întreprinderii
Responsabil publicație: Vasilica NEAGU
Redactare publicație: Vasilica NEAGU
Procesare și tehnoredactare: Vasilica NEAGU
 Tiraj: 15 exemplare

