

## ANCHETA DE CONJUNCTURĂ ÎN INDUSTRIA PRELUCRĂTOARE

### – Tendințe în evoluția activității economice în trimestrul III 2017 –

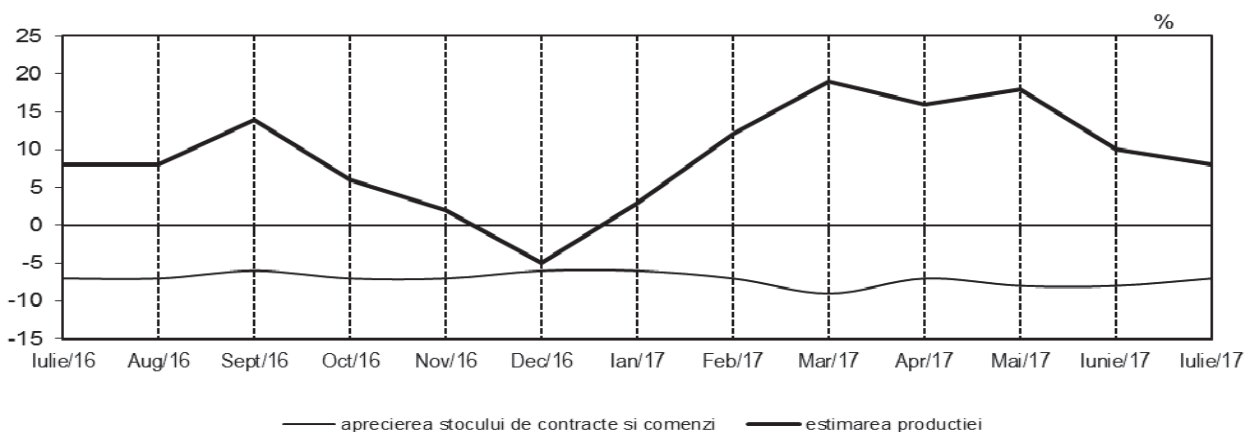
Încadrarea în sectorul industria prelucrătoare s-a făcut în funcție de activitatea principală a întreprinderilor conform clasificării CAEN Rev.2.

În cadrul anchetei de conjunctură din luna iulie 2017, managerii din industria prelucrătoare preconizează pentru următoarele trei luni, creștere moderată a volumului producției (sold conjunktural +8%).

Pentru prețurile produselor industriale se prognozează creștere moderată în următoarele trei luni (sold conjunktural +7%).

Referitor la numărul de salariați se estimează relativă stabilitate, soldul conjunktural fiind de +3% pe total industrie prelucrătoare.

### APRECIEREA STOCURILOR DE CONTRACTE ȘI COMENZI ȘI ESTIMAREA PRODUCȚIEI -SOLDURI CONJUNCTURALE-



Ancheta de conjunctură în industria prelucrătoare se bazează pe estimările managerilor de întreprinderi, cu privire la tendința de evoluție a activității economice. Ancheta s-a efectuat pe un eșantion de 2166 agenți economici, reprezentativ pe ansamblul sectorului. Mărimea eșantionului a fost stabilită astfel încât eroarea de estimare maxim admisă este  $\pm 5\%$  la nivel total sector. S-a utilizat sondajul stratificat simplu aleator, iar variabilele de stratificare sunt activitatea principală și mărimea întreprinderii. Pentru obținerea rezultatelor agregate, răspunsurile întreprinderilor sunt ponderate cu variabila de selecție, respectiv numărul de salariați. Proporția alternativelor de evoluție (creștere, stabilitate, scădere) reprezintă ponderea întreprinderilor (care au ales alternativa respectivă) în volumul de activitate al sectorului. Diferența procentuală între alternativele extreme (% creștere - % scădere) constituie **soldul conjunktural**, care exprimă tendința de evoluție a indicatorilor față de perioada de referință.

Soldurile conjunkturale sunt calculate pe baza datelor prelucrate și agregate conform CAEN. Rev2.

Termenul „apreciere” se referă la situația din trimestrul precedent și „estimare” se referă la situația din trimestrul următor.

Anchetele de conjunctură sunt realizate în cofinanțare, cu contribuția Comisiei Europene – DGECFIN (Bruxelles).

**APRECIERI ȘI ESTIMĂRI ÎN INDUSTRIA PRELUCRĂTOARE ÎN LUNA IULIE 2017  
-SOLDURI CONJUNCTURALE-**

|   | %, serii neajustate      |                                       |   |                         |                         |                                  |
|---|--------------------------|---------------------------------------|---|-------------------------|-------------------------|----------------------------------|
|   | Aprecierea<br>producției | Aprecierea<br>contr. și<br>comenzilor | Aprecierea<br>stocurilor de<br>produse finite | Estimarea<br>producției | Estimarea<br>prețurilor | Estimarea<br>nr. de<br>salariați |
| <b>Total industrie<br/>prelucrătoare</b>  | <b>13</b>                | <b>-7</b>                             | <b>-2</b>                                     | <b>8</b>                | <b>7</b>                | <b>3</b>                         |
| Alimentară  | 12                       | -5                                    | -1  | 11                      | 11                      | 3                                |
| Băuturi   | 53                       | 1                                     | -14   | 41                      | 2                       | 22                               |
| Tutun   | 0                        | 0                                     | 0   | 43                      | 0                       | 30                               |
| Produse textile   | 10                       | -9                                    | -2  | 9                       | 4                       | 7                                |
| Articole de îmbrăcăminte  | 3                        | -5                                    | 0   | 6                       | 6                       | -2                               |
| Pielărie și încălțăminte  | 9                        | -5                                    | -7  | 6                       | 6                       | 4                                |
| Prelucrarea lemnului și<br>produselor din lemn<br>(exclusiv mobilă)                     | -1                       | -11                                   | -1  | 2                       | 4                       | -3                               |
| Hârtie și produse din hârtie  | 11                       | -6                                    | 7   | 20                      | 23                      | 0                                |
| Tipărirea și reproducerea pe<br>suporturi a înregistrărilor                             | 13                       | -28                                   | -9  | -9                      | 12                      | -6                               |
| Produse de cocserie și<br>produse obținute din<br>prelucrarea țigăiului                 | 6                        | 4                                     | 0   | 8                       | 0                       | 6                                |
| Substanțe și produse chimice  | 18                       | -7                                    | -5  | 14                      | 3                       | -7                               |
| Produse farmaceutice de<br>bază și preparate<br>farmaceutice                            | 31                       | 0                                     | 0   | 11                      | 9                       | 8                                |
| Produse din cauciuc<br>și mase plastice   | 13                       | -5                                    | 1   | 7                       | 6                       | 5                                |
| Alte produse din minerale<br>nemetalice   | 31                       | -2                                    | -1  | 14                      | 6                       | 8                                |
| Metalurgie  | 21                       | -32                                   | -4  | 10                      | 18                      | -20                              |
| Construcții metalice<br>și produse din metal, exclusiv<br>mașini, utilaje și instalații | 16                       | -15                                   | -3  | 12                      | 5                       | -1                               |
| Calculatoare și produse<br>electronice și optice  | -6                       | -23                                   | -2  | 9                       | 3                       | -4                               |
| Echipamente electrice   | 37                       | -1                                    | 2   | 8                       | 5                       | 16                               |
| Mașini, utilaje și echipamente  | 19                       | -16                                   | -8  | 10                      | 7                       | -1                               |
| Autovehicule de transport<br>rutier, remorci și semiremorci                             | 21                       | 2                                     | -1  | -2                      | 4                       | 10                               |
| Alte mijloace de transport  | -2                       | -5                                    | -3  | 11                      | 10                      | 7                                |
| Mobilă  | 6                        | -7                                    | -6  | 12                      | 6                       | -1                               |
| Alte activități industriale   | 4                        | -4                                    | -4  | 2                       | 0                       | 4                                |

În ceea ce privește estimarea producției, pentru activitatea de fabricare a tutunului și pentru activitatea de fabricare a băuturilor se va înregistra tendință de creștere accentuată (solduri conjuncturale +43%, respectiv +41%).

Referitor la prețuri, se estimează creștere a acestora în activitatea de fabricare a hârtiei și a produselor din hârtie (sold conjunctural +23%), urmate de cele din activitatea metalurgică (sold conjunctural +18%).

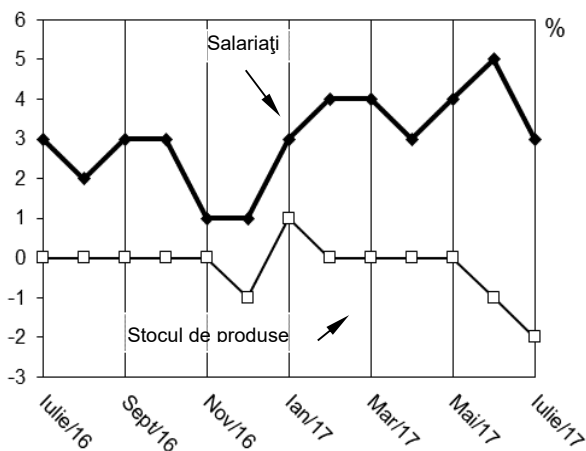
Pentru următoarele trei luni, managerii estimează creștere a numărului de salariați pentru activitatea de fabricare a tutunului și cea de fabricare a băuturilor (solduri conjuncturale +30% și respectiv +22%) și reducere în activitatea metalurgică (sold conjunctural -20%).

**APRECIERI ȘI ESTIMĂRI ALE PRINCIPALILOR INDICATORI PE CLASE DE MĂRIME  
A ÎNTREPRINDERILOR DIN INDUSTRIA PRELUCRĂTOARE  
-SOLDURI CONJUNCTURALE-**

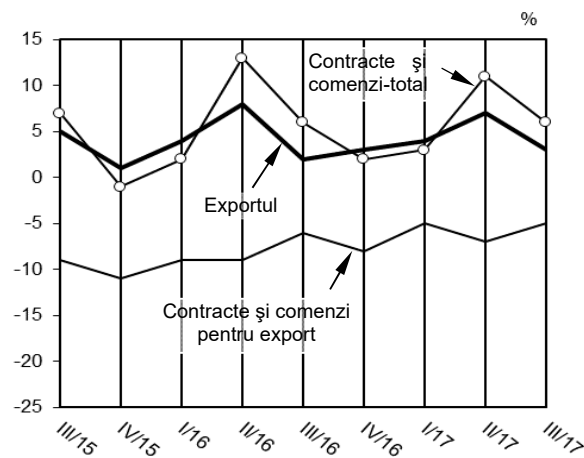
%, serii neajustate

| Grupa de mărime a întreprinderilor | Aprecierea producției | Aprecierea contr. și comenzilor | Aprecierea stocurilor de prod. finite | Estimarea producției | Estimarea prețurilor | Estimarea nr. de salariați |
|------------------------------------|-----------------------|---------------------------------|---------------------------------------|----------------------|----------------------|----------------------------|
| <b>Total</b>                       | <b>13</b>             | <b>-7</b>                       | <b>-2</b>                             | <b>8</b>             | <b>7</b>             | <b>3</b>                   |
| 1-49 salariați                     | -1                    | -17                             | -3                                    | 1                    | 5                    | -5                         |
| 50-249 salariați                   | 12                    | -7                              | -3                                    | 10                   | 7                    | 1                          |
| 250-499 salariați                  | 17                    | -4                              | -1                                    | 9                    | 7                    | 4                          |
| 500 salariați și peste             | 21                    | -2                              | -2                                    | 9                    | 7                    | 8                          |

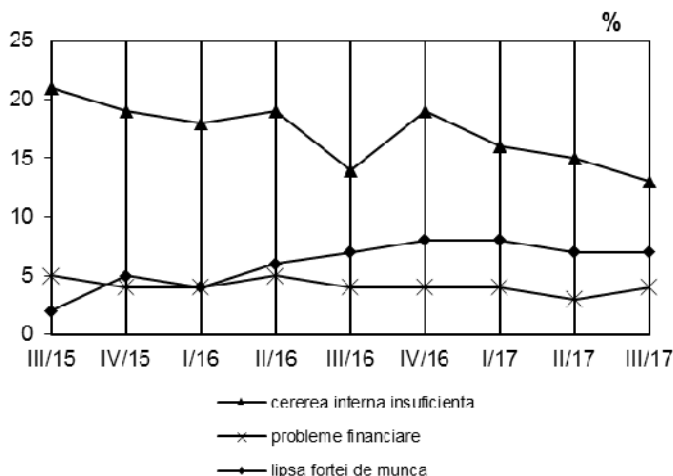
**ESTIMAREA NUMĂRULUI DE SALARIAȚI ȘI  
APRECIEREA NIVELULUI STOCULUI DE  
PRODUSE FINITE  
-SOLDURI CONJUNCTURALE-**



**ESTIMAREA EXPORTULUI, A  
CONTRACTELOR ȘI COMENZILOR (TOTAL) ȘI  
APRECIEREA NIVELULUI STOCULUI DE  
CONTRACTE ȘI COMENZI PENTRU EXPORT  
LA SFÂRȘITUL TRIMESTRULUI PRECEDENT  
-SOLDURI CONJUNCTURALE-**



## PRINCIPALELE CAUZE DE LIMITARE A PRODUCȚIEI



Conform opiniei managerilor, principalele cauze care limitează activitatea din industria prelucrătoare sunt: cererea internă insuficientă (13% din total cauze), urmată de lipsa forței de muncă (7% din total cauze) și problemele financiare (4% din total cauze).

## MARILE GRUPE INDUSTRIALE: PRINCIPALII INDICATORI PE ACTIVITĂȚI (ACTIVITATEA CU PONDERRA CEA MAI MARE ÎN FIECARE GRUPĂ) - SOLDURI CONJUNCTURALE -

|  | 2016 |      |      |    |      |      | 2017 |      |      |    |      |      |    |
|--|------|------|------|----|------|------|------|------|------|----|------|------|----|
|  | 07   | 08   | 09   | 10 | 11   | 12   | 01   | 02   | 03   | 04 | 05   | 06   | 07 |
| <b>BUNURI DE UZ CURENT</b>             |      |      |      |    |      |      |      |      |      |    |      |      |    |
| Estimarea producției                   | 8    | 7    | 10   | 7  | 2    | -19  | -5   | 7    | 16   | 16 | 15   | 10   | 10 |
| Estimarea contr. și comenzilor         | 6    | .... | .... | 4  | .... | .... | -1   | .... | .... | 12 | .... | .... | 6  |
| Estimarea exportului                   | 3    | .... | .... | 5  | .... | .... | 1    | .... | .... | 8  | .... | .... | 3  |
| Estimarea prețurilor                   | 2    | 2    | 3    | 3  | 0    | -4   | 2    | 7    | 7    | 7  | 10   | 9    | 7  |
| <b>BUNURI DE FOLOSINȚĂ ÎNDELUNGATĂ</b> |      |      |      |    |      |      |      |      |      |    |      |      |    |
| Estimarea producției                   | 7    | 9    | 18   | 9  | 7    | -6   | 2    | 7    | 13   | 16 | 17   | 16   | 12 |
| Estimarea contr. și comenzilor         | 4    | .... | .... | 11 | .... | .... | 5    | .... | .... | 14 | .... | .... | 9  |
| Estimarea exportului                   | -3   | .... | .... | 12 | .... | .... | 6    | .... | .... | 10 | .... | .... | 6  |
| Estimarea prețurilor                   | 2    | -2   | 3    | -2 | 2    | -1   | 1    | 11   | 10   | 6  | 7    | 13   | 5  |
| <b>BUNURI INTERMEDIARE</b>             |      |      |      |    |      |      |      |      |      |    |      |      |    |
| Estimarea producției                   | 13   | 14   | 10   | 2  | -2   | -6   | -2   | 8    | 20   | 17 | 21   | 14   | 9  |
| Estimarea contr. și comenzilor         | 12   | .... | .... | -1 | .... | .... | 1    | .... | .... | 15 | .... | .... | 6  |
| Estimarea exportului                   | 8    | .... | .... | 3  | .... | .... | 2    | .... | .... | 8  | .... | .... | 4  |
| Estimarea prețurilor                   | 3    | 1    | 0    | 3  | 3    | 4    | 6    | 7    | 9    | 8  | 11   | 8    | 7  |
| <b>BUNURI DE CAPITAL</b>               |      |      |      |    |      |      |      |      |      |    |      |      |    |
| Estimarea producției                   | 3    | 3    | 20   | 8  | 3    | -9   | 17   | 24   | 25   | 15 | 18   | 6    | 4  |
| Estimarea contr. și comenzilor         | 0    | .... | .... | 1  | .... | .... | 9    | .... | .... | 7  | .... | .... | 7  |
| Estimarea exportului                   | -3   | .... | .... | 0  | .... | .... | 10   | .... | .... | 5  | .... | .... | 2  |
| Estimarea prețurilor                   | -1   | -2   | -1   | -1 | -2   | 0    | 2    | 1    | 1    | 0  | 0    | 2    | 5  |

\*\*\*\*\*  
**INSTITUTUL NAȚIONAL DE STATISTICĂ**  
 Bulevardul Libertății nr.16, sector 5, București  
 Telefon: 317.77.72/318.18.28; Fax: 318.18.28  
 e-mail: romstat@insse.ro; http://www.insse.ro  
 ISSN: 1222 - 7676  
 \*\*\*\*\*

\*\*\*\*\*  
**Direcția Statistici Structurale ale Întreprinderii**  
 Responsabil publicație: Vasilica NEAGU  
 Redactare publicație: Vasilica NEAGU  
 Procesare și tehnoredactare: Vasilica NEAGU  
 \*\*\*\*\*