

ANCHETA DE CONJUNCTURĂ ÎN INDUSTRIA PRELUCRĂTOARE

– Tendințe în evoluția activității economice în trimestrul I 2018 –

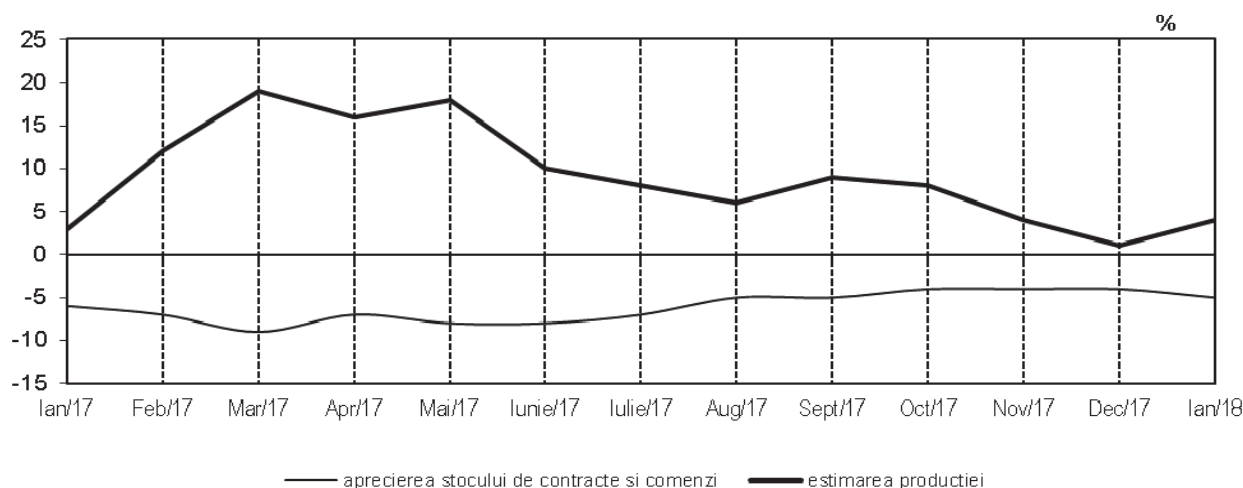
Încadrarea în sectorul industria prelucrătoare s-a făcut în funcție de activitatea principală a întreprinderilor conform clasificării CAEN Rev.2.

În cadrul anchetei de conjunctură din luna ianuarie 2018, managerii din industria prelucrătoare preconizează pentru următoarele trei luni, relativă stabilitate a volumului producției (sold conjunktural +4%).

Pentru prețurile produselor industriale se prognozează creștere moderată în următoarele trei luni (sold conjunktural +14%).

Referitor la numărul de salariați se estimează relativă stabilitate, soldul conjunktural fiind de 0% pe total industrie prelucrătoare.

APRECIEREA STOCURILOR DE CONTRACTE ȘI COMENZI ȘI ESTIMAREA PRODUCȚIEI -SOLDURI CONJUNCTURALE-



Ancheta de conjunctură în industria prelucrătoare se bazează pe estimările managerilor de întreprinderi, cu privire la tendința de evoluție a activității economice. Ancheta s-a efectuat pe un eșantion de 2166 agenți economici, reprezentativ pe ansamblul sectorului. Mărimea eșantionului a fost stabilită astfel încât eroarea de estimare maxim admisă este $\pm 5\%$ la nivel total sector. S-a utilizat sondajul stratificat simplu aleator, iar variabilele de stratificare sunt activitatea principală și mărimea întreprinderii. Pentru obținerea rezultatelor agregate, răspunsurile întreprinderilor sunt ponderate cu variabila de selecție, respectiv numărul de salariați. Proporția alternativelor de evoluție (creștere, stabilitate, scădere) reprezintă ponderea întreprinderilor (care au ales alternativa respectivă) în volumul de activitate al sectorului. Diferența procentuală între alternativele extreme (% creștere - % scădere) constituie **soldul conjunktural**, care exprimă tendința de evoluție a indicatorilor față de perioada de referință.

Soldurile conjunkturale sunt calculate pe baza datelor prelucrate și agregate conform CAEN. Rev2.

Termenul „apreciere” se referă la situația din trimestrul precedent și „estimare” se referă la situația din trimestrul următor.

Anchetele de conjunctură sunt realizate în cofinanțare, cu contribuția Comisiei Europene – DGECFIN (Bruxelles).

**APRECIERI ȘI ESTIMĂRI ÎN INDUSTRIA PRELUCRĂTOARE ÎN LUNA IANUARIE 2018
-SOLDURI CONJUNCTURALE-**

	%, serii neajustate					
	Aprecierea producției	Aprecierea contr. și comenzilor	Aprecierea stocurilor de produse finite	Estimarea producției	Estimarea prețurilor	Estimarea nr. de salariați
Total industrie prelucrătoare	8	-5	-2	4	14	0
Alimentară	17	-4	-3	-10	24	1
Băuturi	-10	-10	-5	3	30	4
Tutun	-27	0	0	-33	10	37
Produse textile	2	-3	-3	13	8	11
Articole de îmbrăcăminte	-3	-3	1	-2	14	-5
Pielărie și încălțăminte	3	-8	-4	-1	10	0
Prelucrarea lemnului și produselor din lemn (exclusiv mobilă)	4	-9	-1	-6	11	-7
Hârtie și produse din hârtie	6	3	-3	9	21	6
Tipărirea și reproducerea pe suporturi a înregistrărilor	5	-28	0	-11	25	-19
Produse de cocserie și produse obținute din prelucrarea țigăiului	0	-2	0	0	82	0
Substanțe și produse chimice	-3	-8	-10	20	13	1
Produse farmaceutice de bază și preparate farmaceutice	27	-9	-5	17	26	18
Produse din cauciuc și mase plastice	2	-1	0	7	7	4
Alte produse din minerale nemetalice	-10	-1	-12	-7	31	-5
Metalurgie	-23	-39	-8	-11	34	-22
Construcții metalice și produse din metal, exclusiv mașini, utilaje și instalații	3	-11	-4	5	13	0
Calculatoare și produse electronice și optice	28	-8	0	12	17	9
Echipamente electrice	14	-1	6	18	10	10
Mașini, utilaje și echipamente	10	-18	-11	14	8	2
Autovehicule de transport rutier, remorci și semiremorci	18	1	2	18	3	-1
Alte mijloace de transport	22	9	-2	25	16	14
Mobilă	10	-3	0	3	24	-3
Alte activități industriale	8	0	-1	0	13	4

În ceea ce privește estimarea producției, pentru activitatea de fabricare a produselor din tutun se estimează tendință de scădere (sold conjunctural -33%).

Referitor la prețuri, se estimează creștere accentuată a acestora în activitatea de fabricare a produselor de cocserie și a produselor obținute din prelucrarea țigăii (sold conjunctural +82%).

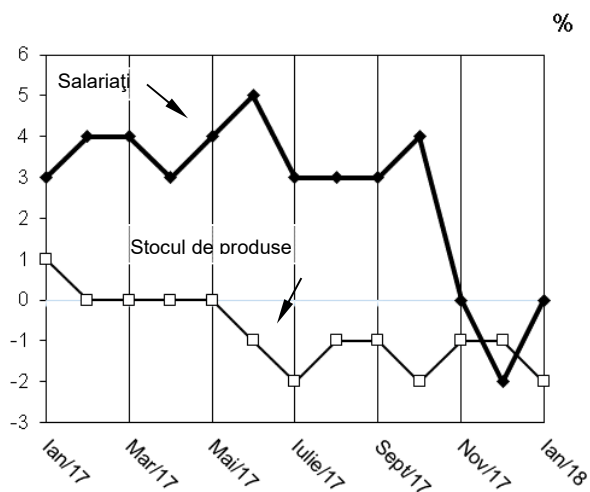
Pentru următoarele trei luni, managerii estimează creștere a numărului de salariați în activitatea de fabricare a tutunului și cea de fabricare a produselor farmaceutice de bază și a preparatelor farmaceutice (solduri conjuncturale +37% și respectiv +18%).

**APRECIERI ȘI ESTIMĂRI ALE PRINCIPALILOR INDICATORI PE CLASE DE MĂRIME
A ÎNTREPRINDERILOR DIN INDUSTRIA PRELUCRĂTOARE
-SOLDURI CONJUNCTURALE-**

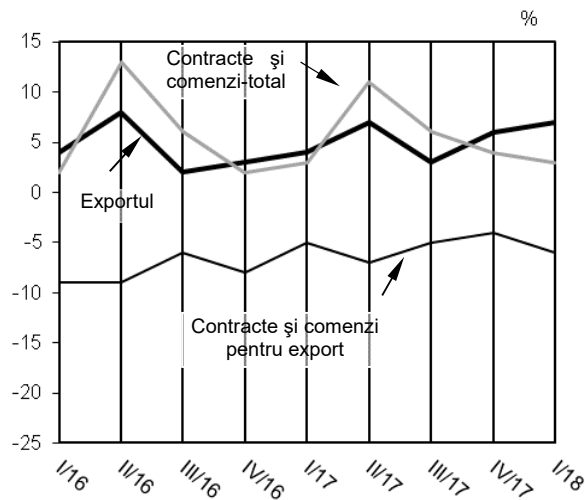
%, serii neajustate

Grupa de mărime a întreprinderilor	Aprecierea producției	Aprecierea contr. și comenzilor	Aprecierea stocurilor de prod.finite	Estimarea producției	Estimarea prețurilor	Estimarea nr. de salariați
Total	8	-5	-2	4	14	0
1-49 salariați	-4	-13	-4	-8	18	-7
50-249 salariați	8	-4	-2	1	15	0
250-499 salariați	5	-7	-2	4	17	2
500 salariați și peste	15	-2	0	14	10	3

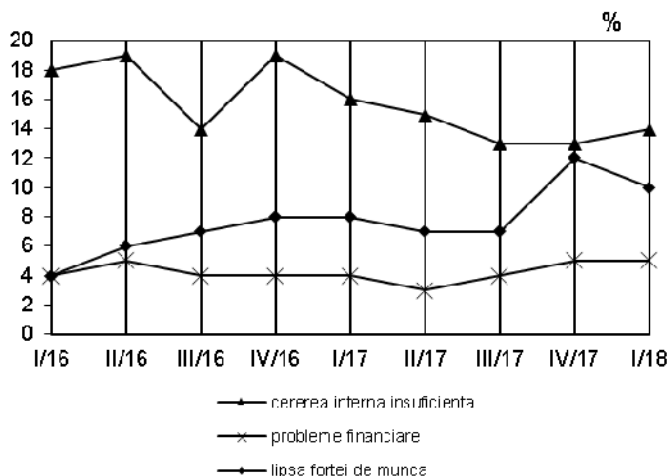
**ESTIMAREA NUMĂRULUI DE SALARIAȚI ȘI
APRECIEREA NIVELULUI STOCULUI DE
PRODUSE FINITE
-SOLDURI CONJUNCTURALE-**



**ESTIMAREA EXPORTULUI, A
CONTRACTELOR ȘI COMENZILOR (TOTAL) ȘI
APRECIEREA NIVELULUI STOCULUI DE
CONTRACTE ȘI COMENZI PENTRU EXPORT
LA SFÂRȘITUL TRIMESTRULUI PRECEDENT
-SOLDURI CONJUNCTURALE-**



PRINCIPALELE CAUZE DE LIMITARE A PRODUCȚIEI



Conform opiniei managerilor, principalele cauze care limitează activitatea din industria prelucrătoare sunt: cererea internă insuficientă (14% din total cauze), urmată de lipsa forței de muncă (10% din total cauze) și problemele financiare (5% din total cauze).

MARILE GRUPE INDUSTRIALE: PRINCIPALII INDICATORI PE ACTIVITĂȚI (ACTIVITATEA CU PONDERRA CEA MAI MARE ÎN FIECARE GRUPĂ) - SOLDURI CONJUNCTURALE -

	2017												2018
	01	02	03	04	05	06	07	08	09	10	11	12	01
BUNURI DE UZ CURENT													
Estimarea producției	-5	7	16	16	15	10	10	5	6	6	3	0	-3
Estimarea contr. și comenzilor	-1	12	6	2	-2
Estimarea exportului	1	8	3	2	1
Estimarea prețurilor	2	7	7	7	10	9	7	6	10	17	16	19	17
BUNURI DE FOLOSINȚĂ ÎNDELUNGATĂ													
Estimarea producției	2	7	13	16	17	16	12	17	24	23	13	3	6
Estimarea contr. și comenzilor	5	14	9	10	-1
Estimarea exportului	6	10	6	17	9
Estimarea prețurilor	1	11	10	6	7	13	5	10	9	12	15	15	20
BUNURI INTERMEDIARE													
Estimarea producției	-2	8	20	17	21	14	9	10	11	5	-6	-7	4
Estimarea contr. și comenzilor	1	15	6	2	4
Estimarea exportului	2	8	4	2	7
Estimarea prețurilor	6	7	9	8	11	8	7	7	9	15	15	14	17
BUNURI DE CAPITAL													
Estimarea producției	17	24	25	15	18	6	4	0	8	11	11	9	13
Estimarea contr. și comenzilor	9	7	7	7	7
Estimarea exportului	10	5	2	12	15
Estimarea prețurilor	2	1	1	0	0	2	5	6	10	8	15	9	7

INSTITUTUL NAȚIONAL DE STATISTICĂ
 Bulevardul Libertății nr.16, sector 5, București
 Telefon: 317.77.72/318.18.28; Fax: 318.18.28
 e-mail: romstat@insse.ro; http://www.insse.ro
 ISSN: 1222 - 7676

Direcția Statistici Structurale ale Întreprinderii
Responsabil publicație: Vasilica NEAGU
Redactare publicație: Vasilica NEAGU
Procesare și tehnoredactare: Vasilica NEAGU
