



ANCHETA DE CONJUNCTURĂ ÎN INDUSTRIA PRELUCRĂTOARE

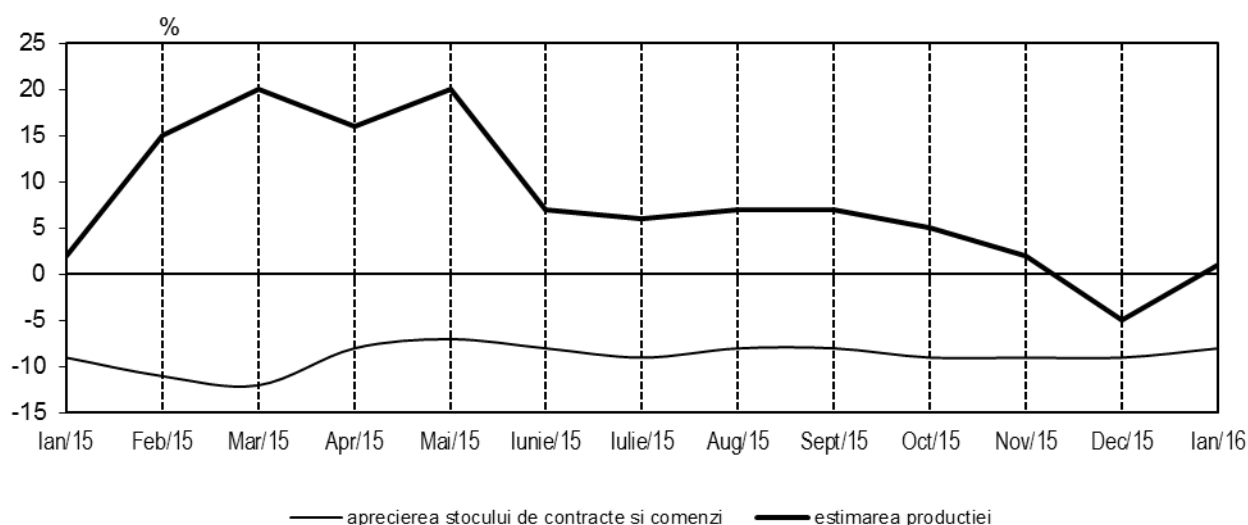
– Tendințe în evoluția activității economice în trimestrul I 2016 –

Încadrarea în sectorul industria prelucrătoare s-a făcut în funcție de activitatea principală a întreprinderilor conform clasificării CAEN Rev.2.

În cadrul anchetei de conjunctură din luna ianuarie 2016, managerii din industria prelucrătoare preconizează pentru următoarele trei luni, relativă stabilitate a volumului producției (sold conjunctural +1%). Pentru prețurile produselor industriale se prognozează relativă stabilitate în următoarele trei luni (sold conjunctural -3%).

Referitor la numărul de salariați se estimează relativă stabilitate, soldul conjunctural fiind de -3% pe total industrie prelucrătoare.

APRECIEREA STOCURILOR DE CONTRACTE ȘI COMENZI ȘI ESTIMAREA PRODUCȚIEI -SOLDURI CONJUNCTURALE-



Ancheta de conjunctură în industria prelucrătoare se bazează pe estimările managerilor de întreprinderi, cu privire la tendința de evoluție a activității economice. Ancheta s-a efectuat pe un eșantion de 2366 agenți economici, reprezentativ pe ansamblul sectorului. Mărimea eșantionului a fost stabilită astfel încât eroarea de estimare maxim admisă este $\pm 5\%$ la nivel total sector. S-a utilizat sondajul stratificat simplu aleator, iar variabilele de stratificare sunt activitatea principală și mărimea întreprinderii. Pentru obținerea rezultatelor agregate, răspunsurile întreprinderilor sunt ponderate cu variabila de selecție, respectiv numărul de salariați. Proporția alternativelor de evoluție (creștere, stabilitate, scădere) reprezintă ponderea întreprinderilor (care au ales alternativa respectivă) în volumul de activitate al sectorului. Diferența procentuală între alternativele extreme (% creștere - % scădere) constituie **soldul conjunctural**, care exprimă tendința de evoluție a indicatorilor față de perioada de referință.

Soldurile conjuncturale sunt calculate pe baza datelor prelucrate și agregate conform CAEN. Rev2.

Termenul „apreciere” se referă la situația din trimestrul precedent și „estimare” se referă la situația din trimestrul următor.

Anchetele de conjunctură sunt realizate în cofinanțare, cu contribuția Comisiei Europene – DGECFIN (Bruxelles).

**APRECIERI ȘI ESTIMĂRI ÎN INDUSTRIA PRELUCRĂTOARE ÎN LUNA IANUARIE 2016
-SOLDURI CONJUNCTURALE-**

%, serii neajustate

	Aprecierea producției	Aprecierea contr. și comenzilor	Aprecierea stocurilor de produse finite	Estimarea producției	Estimarea prețurilor	Estimarea nr. de salariați
Total industrie prelucrătoare	4	-8	-1	1	-3	-3
Alimentară	13	-4	1	-8	-3	1
Băuturi	-23	-7	-1	6	-8	4
Tutun	40	0	-4	-40	0	0
Produse textile	4	-10	-2	4	-3	-4
Articole de îmbrăcăminte	4	-7	-2	2	-4	-2
Pielărie și încălțăminte	5	-6	-5	3	0	-1
Prelucrarea lemnului și produselor din lemn (exclusiv mobilă)	-9	-5	-5	-7	0	-14
Hârtie și produse din hârtie	25	3	0	-11	21	-7
Tipărirea și reproducerea pe suporturi a înregistrărilor	-11	-22	-4	4	-4	11
Produse de cocserie și produse obținute din prelucrarea țițeiului	-59	-1	0	57	-59	0
Substanțe și produse chimice	-18	-18	-8	15	-4	-7
Produse farmaceutice de bază și preparate farmaceutice	16	-10	-11	6	-1	-1
Produse din cauciuc și mase plastice	9	-14	-4	-1	-1	9
Alte produse din minerale nemetalice	16	-3	1	-26	1	-1
Metalurgie	-34	-46	4	2	-30	-22
Construcții metalice și produse din metal, exclusiv mașini, utilaje și instalații	7	-8	-2	7	-3	6
Calculatoare și produse electronice și optice	16	-10	9	-14	2	-19
Echipamente electrice	0	-7	-1	-2	-1	7
Mașini, utilaje și echipamente	-11	-22	-1	-4	-8	-13
Autovehicule de transport rutier, remorci și semiremorci	15	3	1	19	-4	-3
Alte mijloace de transport	-1	-37	0	-24	2	-21
Mobilă	9	-6	1	8	1	0
Alte activități industriale	7	-5	-2	5	3	6

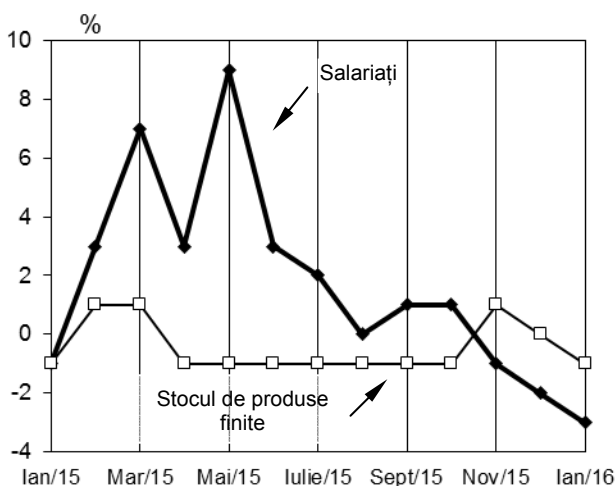
În ceea ce privește estimarea producției, pentru activitatea de fabricare a produselor de cocserie și a produselor obținute din prelucrarea țițeiului se va înregistra tendință de creștere accentuată (sold conjunctural +57%), în timp ce pentru fabricarea tutunului tendința va fi de scădere (sold conjunctural -40%).

Angajatorii din industria metalurgică prognozează pentru următoarele trei luni scădere accentuată a prețurilor (sold conjunctural -59%). Referitor la numărul de salariați se estimează scădere mai semnificativă în activitatea metalurgică (sold conjunctural -22%), urmată de activitatea de fabricare a altor mijloace de transport (sold conjunctural -21%).

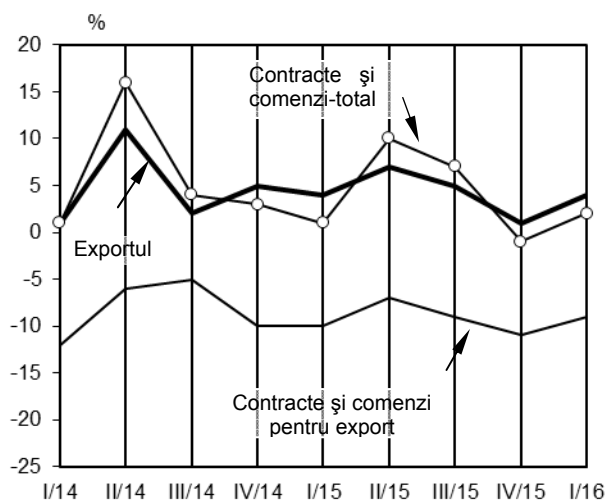
**APRECIERI ȘI ESTIMĂRI ALE PRINCIPALILOR INDICATORI PE CLASE DE MĂRIME
A ÎNTREPRINDERILOR DIN INDUSTRIA PRELUCRĂTOARE
-SOLDURI CONJUNCTURALE-**

Grupa de mărime a întreprinderilor	% , serii neajustate					
	Aprecierea producției	Aprecierea contr. și comenzilor	Aprecierea stocurilor de prod.finite	Estimarea producției	Estimarea prețurilor	Estimarea nr. de salariați
Total	4	-8	-1	1	-3	-3
1-49 salariați	-2	-14	-4	-9	-3	-3
50-249 salariați	5	-8	-1	-2	-2	1
250-499 salariați	4	-8	-1	4	1	-1
500 salariați și peste	7	-6	1	8	-5	-6

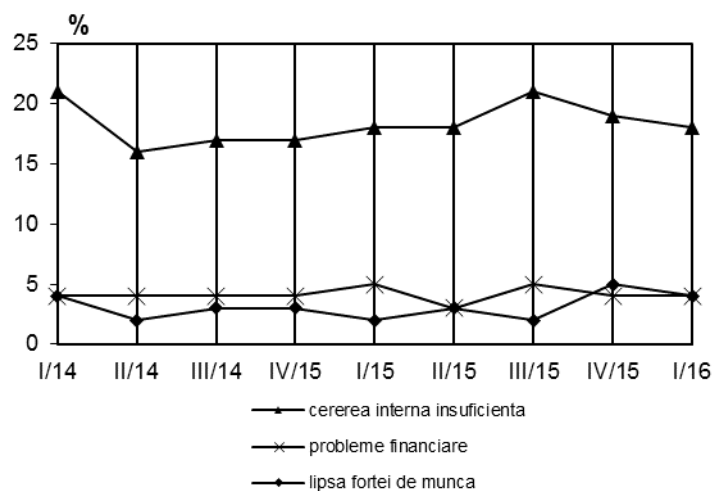
**ESTIMAREA NUMĂRULUI DE SALARIAȚI ȘI
APRECIEREA NIVELULUI STOCULUI DE
PRODUSE FINITE
-SOLDURI CONJUNCTURALE-**



**ESTIMAREA EXPORTULUI, A
CONTRACTELOR ȘI COMENZILOR (TOTAL) ȘI
APRECIEREA NIVELULUI STOCULUI DE
CONTRACTE ȘI COMENZI PENTRU EXPORT
LA SFÂRȘITUL TRIMESTRULUI PRECEDENT
-SOLDURI CONJUNCTURALE-**



PRINCIPALELE CAUZE DE LIMITARE A PRODUCȚIEI



Conform opiniei managerilor, principalele cauze care limitează activitatea din industria prelucrătoare sunt: cererea internă insuficientă (18% din total cauze), urmată de lipsa forței de muncă (4% din total cauze) și problemele financiare (4% din total cauze).

MARILE GRUPE INDUSTRIALE: PRINCIPALII INDICATORI PE ACTIVITĂȚI (ACTIVITATEA CU PONDERRA CEA MAI MARE ÎN FIECARE GRUPĂ) - SOLDURI CONJUNCTURALE -

	2015												2016
	01	02	03	04	05	06	07	08	09	10	11	12	01
BUNURI DE UZ CURENT													
Estimarea producției	-5	12	22	19	17	9	9	8	7	7	8	1	-1
Estimarea contr. și comenzilor	-3	10	7	4	0
Estimarea exportului	1	9	6	3	1
Estimarea prețurilor	3	0	4	1	-2	-4	1	2	1	1	2	1	-3
BUNURI DE FOLOSINȚĂ ÎNDELUNGATĂ													
Estimarea producției	-8	12	12	17	12	8	6	6	4	3	2	-15	6
Estimarea contr. și comenzilor	-3	17	4	2	-5
Estimarea exportului	3	9	7	2	5
Estimarea prețurilor	5	4	5	6	1	2	0	-1	1	2	2	4	0
BUNURI INTERMEDIARE													
Estimarea producției	-2	21	26	23	21	15	9	7	4	-1	-6	-15	-4
Estimarea contr. și comenzilor	1	22	9	-8	-1
Estimarea exportului	3	13	3	0	1
Estimarea prețurilor	5	6	6	8	7	4	1	1	1	-1	2	0	-3
BUNURI DE CAPITAL													
Estimarea producției	11	15	16	9	15	1	1	6	9	8	3	-2	6
Estimarea contr. și comenzilor	5	6	6	-2	9
Estimarea exportului	9	5	4	-2	11
Estimarea prețurilor	2	-1	2	-1	3	1	2	-1	2	0	-1	-1	-3

INSTITUTUL NAȚIONAL DE STATISTICĂ
 Bulevardul Libertății nr.16, sector 5, București
 Telefon: 317.77.72/318.18.28; Fax: 318.18.28
 e-mail: romstat@insse.ro; http://www.insse.ro
 ISSN: 2067 - 6964
 ISSN - L: 1222 - 7668

Direcția Statistici Structurale ale Întreprinderii
Responsabil publicație: Vasilica NEAGU
Redactare publicație: Vasilica NEAGU
Procesare și tehnoredactare: Vasilica NEAGU
