



## ANCHETA DE CONJUNCTURĂ ÎN SERVICII

### - Tendințe în evoluția activității economice în trimestrul III 2023 -

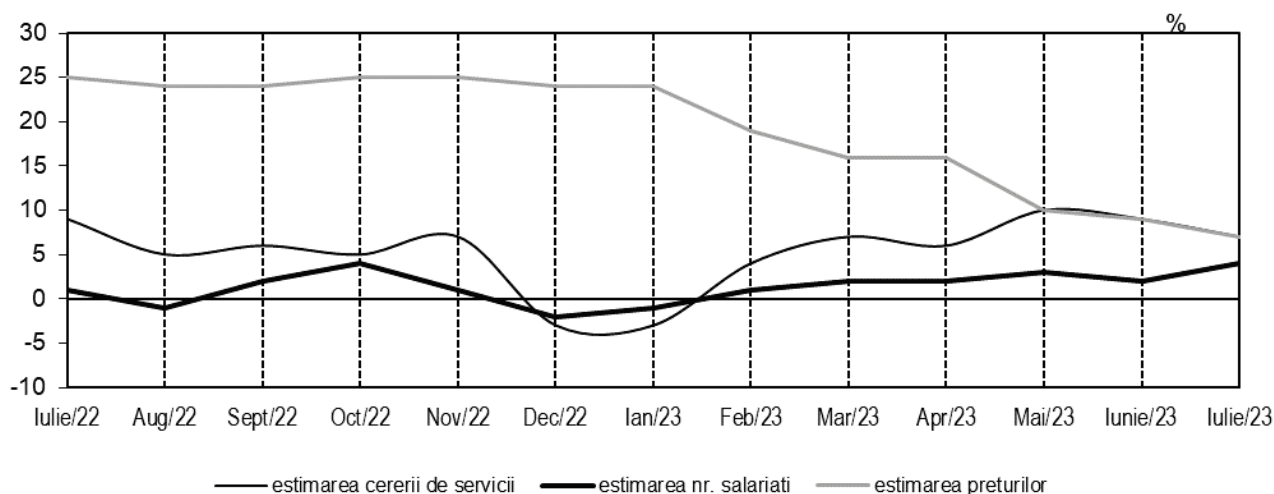
Încadrarea în sectorul servicii s-a făcut în funcție de activitatea principală a întreprinderilor conform clasificării CAEN Rev2.

Conform estimărilor din luna iulie 2023, cererea de servicii (cifra de afaceri) va înregistra creștere moderată (sold conjunctural +7%).

În sectorul de servicii se estimează pentru următoarele trei luni, relativă stabilitate a numărului de salariați (sold conjunctural +4%).

Conform opiniei managerilor, prețurile de vânzare sau de facturare ale prestațiilor vor avea tendință de creștere moderată (sold conjunctural +7%).

### ESTIMAREA CERERII DE SERVICII, A NUMĂRULUI DE SALARIAȚI ȘI A PREȚURILOR - SOLDURI CONJUNCTURALE -



[tabele xls](#)

Ancheta de conjunctură în servicii se bazează pe estimările managerilor de întreprinderi, cu privire la tendința de evoluție a activității economice. Ancheta s-a efectuat pe un eșantion de 3004 agenți economici, reprezentativ pe ansamblul sectorului. Mărimea eșantionului a fost stabilită astfel încât eroarea de estimare maxim admisă este  $\pm 5\%$  la nivel total sector. S-a utilizat sondajul stratificat simplu aleator, iar variabilele de stratificare sunt activitatea principală și mărimea întreprinderii. Pentru obținerea rezultatelor agregate, răspunsurile întreprinderilor sunt ponderate cu variabila de selecție, respectiv cifra de afaceri. Proporția alternativelor de evoluție (creștere, stabilitate, scădere) reprezintă ponderea întreprinderilor (care au ales alternativa respectivă) în volumul de activitate al sectorului. Diferența procentuală între alternativele extreme (% creștere - % scădere) constituie soldul conjunctural, care exprimă tendința de evoluție a indicatorilor față de perioada de referință.

Soldurile conjuncturale sunt calculate pe baza datelor prelucrate și agregate conform CAEN. Rev2.

Termenul "apreciere" se referă la situația din trimestrul precedent și "estimare" se referă la situația din trimestrul următor.

Anchetele de conjunctură sunt realizate în cofinanțare, cu contribuția Comisiei Europene - DGECFIN (Bruxelles).

**APRECIERI ȘI ESTIMĂRI ÎN LUNA IULIE 2023**  
**- SOLDURI CONJUNCTURALE -**

- %, serii neajustate -

Activități ale sectorului de servicii	Aprecierea situației economice	Aprecierea cererii de servicii (cifra de afaceri)	Aprecierea numărului de salariați	Estimarea cererii de servicii	Estimarea numărului de salariați	Estimarea prețurilor
<b>Total servicii</b>	<b>11</b>	<b>10</b>	<b>2</b>	<b>7</b>	<b>4</b>	<b>7</b>
- transporturi terestre și transporturi prin conducte	11	9	0	3	3	9
- transporturi pe apă	21	21	0	10	-1	18
- transporturi aeriene	0	70	-70	70	-70	0
- depozitarea și activități auxiliare pentru transporturi	26	26	18	13	17	-2
- poștă și curier	6	4	-16	21	2	3
- hoteluri	23	25	11	25	9	22
- restaurante	9	4	2	13	4	24
- activități de editare	11	13	1	0	0	2
- activități de producție cinematografică, video și de programe de televiziune	12	8	12	16	4	4
- difuzare și transmitere programe	0	1	0	2	-1	1
- telecomunicații	6	6	0	6	1	2
- servicii în tehnologia informației	10	10	0	5	0	3
- servicii informatice	5	6	5	-3	1	1
- tranzacții imobiliare	-8	-8	-4	-6	0	10
- activități juridice și de contabilitate	5	-5	-7	7	4	10
- activități ale direcțiilor de management și de consultanță în management	12	9	9	19	11	18
- activități de arhitectură și inginerie	13	28	5	8	4	0
- cercetare-dezvoltare	5	5	-7	3	3	11
- publicitate și activități de studierea pieței	45	1	1	2	3	6
- alte activități profesionale, științifice și tehnice	-34	-34	-40	-36	1	-3
-activități veterinare	6	6	0	5	-4	13
- închiriere și leasing	15	15	8	7	10	11
- activități de servicii privind forța de muncă	14	8	8	3	-3	5
- activități ale agențiilor turistice și ale tur-operatorilor	34	34	4	51	15	7
- investigații și protecție	-13	-15	-7	3	-10	-8
- peisagistică și servicii pentru clădiri	12	15	-2	4	6	8
- activități de secretariat, servicii suport și alte activități de servicii prestate în principal întreprinderilor	4	4	3	9	10	12
- activități de creație și interpretare artistică	0	0	0	0	0	0
- activități ale bibliotecilor, arhivelor, muzeelor și alte activități culturale	0	52	0	58	0	0
- activități de jocuri de noroc și pariuri	24	22	32	29	18	17
- activități sportive, recreative și distractive	11	12	-1	3	0	3
- reparații de calculatoare, de articole personale și de uz gospodăresc	0	9	5	-5	5	30
- alte activități de servicii	12	13	0	8	5	18

[tabele xls](#)

În ceea ce privește estimarea cererii de servicii, pentru următoarele trei luni, se va înregistra creștere pentru activitățile de transport aerian (sold conjunctural +70%), ale activităților bibliotecilor, arhivelor, muzeelor și alte activități culturale (sold conjunctural +58%), și ale activităților agențiilor turistice și tur-operatorilor (sold conjunctural +51%), în timp ce pentru alte activități profesionale, științifice și tehnice, se va înregistra scădere (sold conjunctural -36%).

**APRECIERI ȘI ESTIMĂRI ÎN LUNA IULIE 2023, PE CLASE DE MĂRIME  
- SOLDURI CONJUNCTURALE -**

- %, serii neajustate -

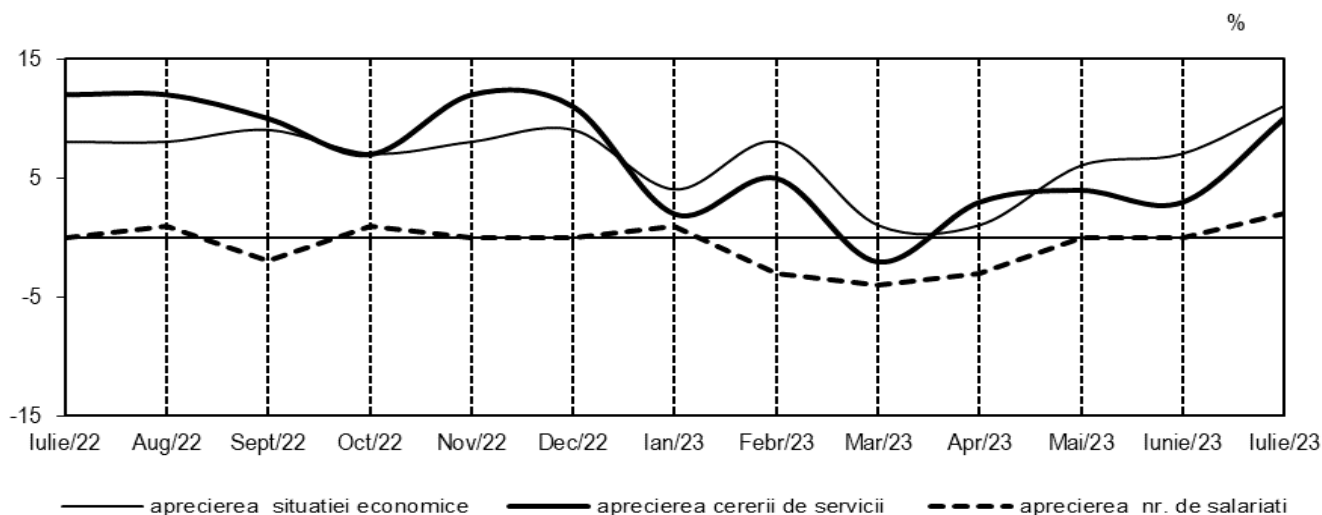
Clase de mărime a întreprinderilor	Aprecierea situației economice	Aprecierea cererii de servicii (cifra de afaceri)	Aprecierea numărului de salariați	Estimarea cererii de servicii (cifra de afaceri)	Estimarea nr. de salariați	Estimarea prețurilor
<b>Total</b>	<b>11</b>	<b>10</b>	<b>2</b>	<b>7</b>	<b>4</b>	<b>7</b>
1-49 salariați	11	8	2	7	3	7
50-249 salariați	6	11	3	5	4	7
250-499 salariați	20	20	8	12	9	10
500 salariați și peste	10	10	1	6	4	7

[tabele xls.](#)

În ceea ce privește estimarea cererii de servicii, managerii întreprinderilor din clasa de mărime cu 50-249 de salariați, prevăd relativă stabilitate (sold conjunctural +5%), în timp ce, pentru celelalte clase de mărime se va înregistra creștere moderată.

Pentru următoarele trei luni se prognozează creștere moderată a numărului de salariați (sold conjunctural +9%) conform opiniei managerilor întreprinderilor din clasa de mărime cu 250-499 de salariați, față de celelalte clase de mărime, pentru care se va înregistra relativă stabilitate.

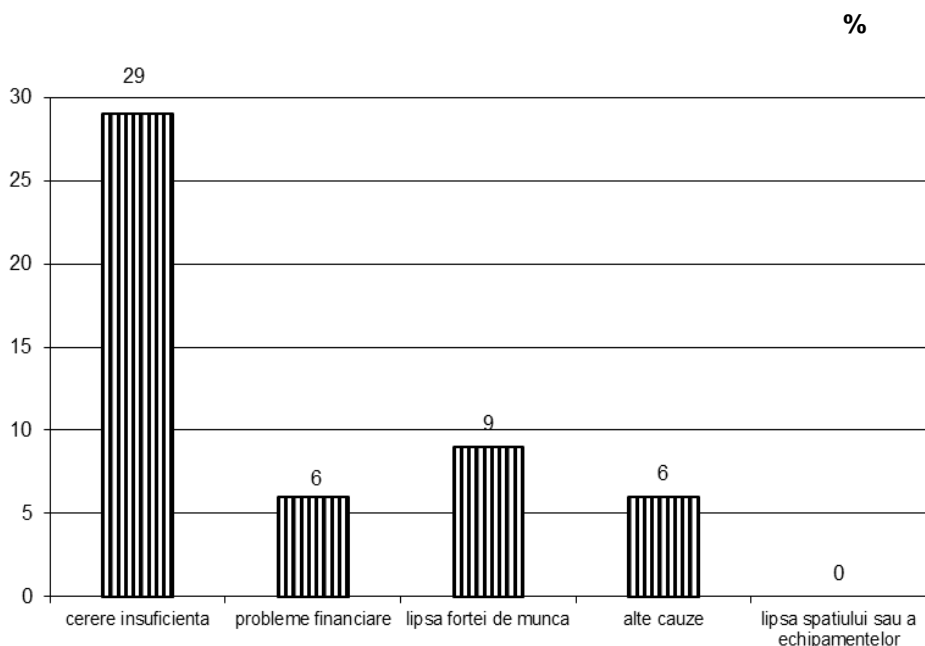
**APRECIEREA SITUAȚIEI ECONOMICE, A CERERII DE SERVICII (CIFRA DE AFACERI)  
ȘI A NUMĂRULUI DE SALARIAȚI  
- SOLDURI CONJUNCTURALE -**



[tabele xls](#)

În luna iulie 2023, 20% dintre respondenți au semnalat diferite cauze de limitare a îmbunătățirii activității de servicii. Dintre acestea, cele mai mari valori sunt înregistrate pentru cererea insuficientă și lipsa forței de muncă 10%, și alte cauze 4%, din opinii.

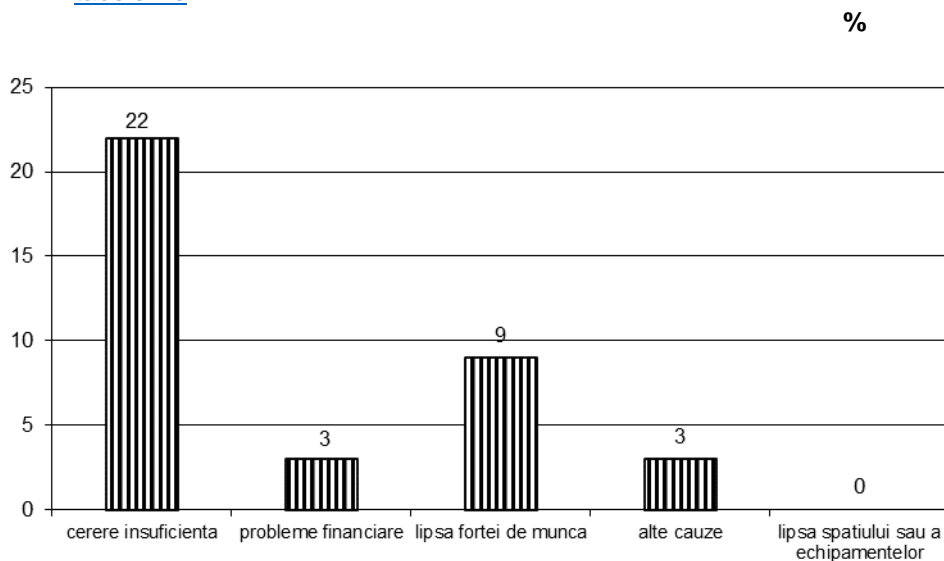
## CAUZELE CARE LIMITEAZĂ ACTIVITATEA DE SERVICII LA ÎNTRERINDERILE MICI ȘI MIJLOCII



Principalele cauze care afectează derularea corespunzătoare a activității de servicii pentru întreprinderile mici (1-49 de salariați) sunt:

- cererea insuficientă (29%),
- lipsa forței de muncă (9%).

[tabele xls](#)



Managerii întreprinderilor mijlocii (50-249 de salariați) apreciază că există anumiți factori care restricționează activitatea acestui sector și anume:

- cererea insuficientă (22%),
- lipsa forței de muncă (9%).

[tabele xls](#)

\*\*\*\*\*  
**INSTITUTUL NAȚIONAL DE STATISTICĂ**  
 Bulevardul Libertății nr.16, sector 5, București  
 Telefon: 021.317.77.72  
 e-mail: romstat@insse.ro; http://www.insse.ro  
 ISSN: 1584 – 6695

**Direcția Statistici Structurale ale Întreprinderii**  
**Responsabil publicație:** Gabriel Joița  
**Redactare publicație:** Gabriel Joița  
**Procesare și tehnoredactare:** Gabriel Joița

\*\*\*\*\*

