



ANCHETA DE CONJUNCTURĂ ÎN SERVICII

- Tendințe în evoluția activității economice în trimestrul II 2024 -

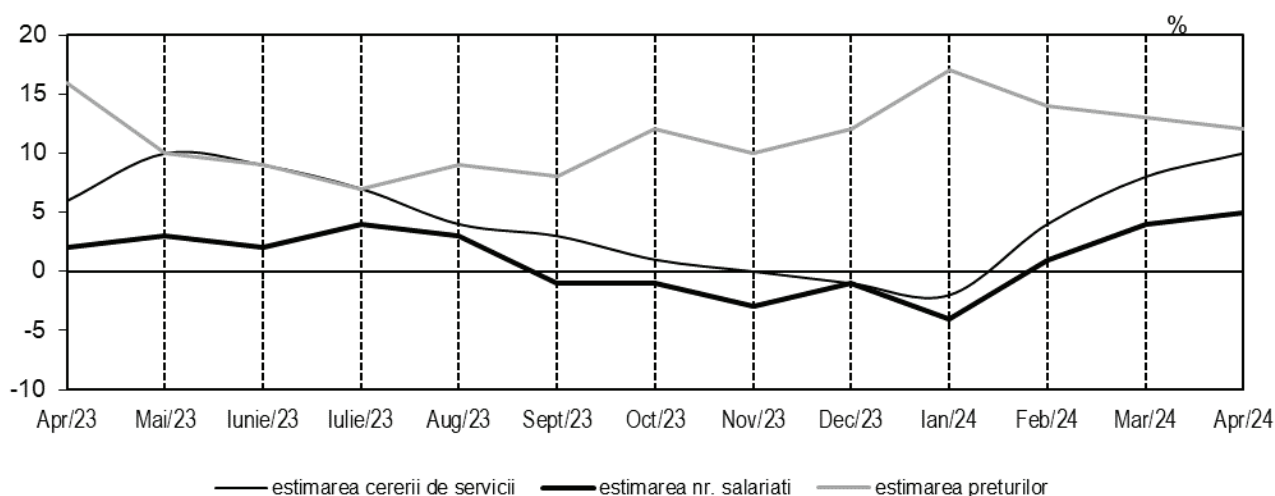
Încadrarea în sectorul servicii s-a făcut în funcție de activitatea principală a întreprinderilor conform clasificării CAEN Rev2.

Conform estimărilor din luna aprilie 2024, cererea de servicii (cifra de afaceri) va înregistra creștere moderată (sold conjunctural +10%).

În sectorul de servicii se estimează pentru următoarele trei luni, relativă stabilitate a numărului de salariați (sold conjunctural +5%).

Conform opiniei managerilor, prețurile de vânzare sau de facturare ale prestațiilor vor avea tendință de creștere moderată (sold conjunctural +12%).

ESTIMAREA CERERII DE SERVICII, A NUMĂRULUI DE SALARIAȚI ȘI A PREȚURILOR - SOLDURI CONJUNCTURALE -



[tabele xls](#)

Ancheta de conjunctură în servicii se bazează pe estimările managerilor de întreprinderi, cu privire la tendința de evoluție a activității economice. Ancheta s-a efectuat pe un eșantion de 2832 agenți economici, reprezentativ pe ansamblul sectorului. Mărimea eșantionului a fost stabilită astfel încât eroarea de estimare maxim admisă este $\pm 5\%$ la nivel total sector. S-a utilizat sondajul stratificat simplu aleator, iar variabilele de stratificare sunt activitatea principală și mărimea întreprinderii. Pentru obținerea rezultatelor agregate, răspunsurile întreprinderilor sunt ponderate cu variabila de selecție, respectiv cifra de afaceri. Proportia alternativelor de evoluție (creștere, stabilitate, scădere) reprezintă ponderea întreprinderilor (care au ales alternativa respectivă) în volumul de activitate al sectorului. Diferența procentuală între alternativele extreme (% creștere - % scădere) constituie soldul conjunctural, care exprimă tendința de evoluție a indicatorilor față de perioada de referință.

Soldurile conjuncturale sunt calculate pe baza datelor prelucrate și agregate conform CAEN. Rev2.

Termenul "apreciere" se referă la situația din trimestrul precedent și "estimare" se referă la situația din trimestrul următor.

Anchetele de conjunctură sunt realizate în cofinanțare, cu contribuția Comisiei Europene - DGECFIN (Bruxelle

**APRECIERI ȘI ESTIMĂRI ÎN LUNA APRILIE 2024
- SOLDURI CONJUNCTURALE -**

% serii neajustate

-Activități ale sectorului de servicii	Aprecierea situației economice	Aprecierea cererii de servicii (cifra de afaceri)	Aprecierea numărului de salariați	Estimarea cererii de servicii	Estimarea numărului de salariați	Estimarea prețurilor
Total servicii	8	5	0	10	5	12
- transporturi terestre și transporturi prin conducte	7	7	-1	9	0	14
- transporturi pe apă	31	26	-3	38	0	15
- transporturi aeriene	2	2	-83	85	2	0
- depozitarea și activități auxiliare pentru transporturi	6	7	4	6	-1	22
- poștă și curier	18	19	-5	38	14	21
- hoteluri	-1	-6	-3	19	18	25
- restaurante	-3	-2	-3	17	10	29
- activități de editare	0	-1	-4	-1	6	6
- activități de producție cinematografică, video și de programe de televiziune	0	0	-16	0	0	0
- difuzare și transmitere programe	-2	-11	-2	2	-1	1
- telecomunicații	4	3	3	2	36	1
- servicii în tehnologia informației	1	-2	-7	3	3	5
- servicii informatice	34	29	38	21	-1	0
- tranzacții imobiliare	14	-11	-7	-2	-7	9
- activități juridice și de contabilitate	22	20	1	6	-3	22
- activități ale direcțiilor de management și de consultanță în management	4	7	8	13	9	7
- activități de arhitectură și inginerie	24	20	-10	24	22	14
- cercetare-dezvoltare	-1	-6	0	-1	0	10
- publicitate și activități de studierea pieței	23	0	0	0	1	2
- alte activități profesionale, științifice și tehnice	41	41	35	39	-5	0
-activități veterinare	5	5	-3	12	0	17
- închiriere și leasing	0	-1	5	9	0	10
- activități de servicii privind forța de muncă	-7	-6	-18	-3	-18	11
- activități ale agențiilor turistice și ale tur-operatorilor	21	17	1	30	0	21
- investigații și protecție	1	-1	-7	-2	-2	11
- peisagistică și servicii pentru clădiri	1	2	3	6	2	7
- activități de secretariat, servicii suport și alte activități de servicii prestate în principal întreprinderilor	12	19	11	12	5	7
- activități de creație și interpretare artistică	7	0	0	0	0	0
- activități ale bibliotecilor, arhivelor, muzeelor și alte activități culturale	0	0	0	0	0	6
- activități de jocuri de noroc și pariuri	9	9	17	19	3	11
- activități sportive, recreative și distractive	19	17	2	7	5	2
- reparații de calculatoare, de articole personale și de uz gospodăresc	4	4	1	6	6	25
- alte activități de servicii	-1	-1	-5	13	7	41

tabele xls

În ceea ce privește estimarea cererii de servicii, pentru activitățile de transporturi aeriene, se preconizează creștere accentuată (sold conjunctural +85%), comparativ cu total servicii care va înregistra creștere moderată.

Referitor la estimarea numărului de salariați, se va înregistra scădere pentru activitățile de servicii privind forța de muncă (sold conjunctural -18%), iar în unele activități se estimează creștere, printre care activitățile din telecomunicații (sold conjunctural +36%), activitățile de arhitectură și inginerie (sold conjunctural +22%) și hoteluri (sold conjunctural +18%).

**APRECIERI ȘI ESTIMĂRI ÎN LUNA APRILIE 2024, PE CLASE DE MĂRIME
- SOLDURI CONJUNCTURALE -**

- %, serii neajustate -

Clase de mărime a întreprinderilor	Aprecierea situației economice	Aprecierea cererii de servicii (cifra de afaceri)	Aprecierea numărului de salariați	Estimarea cererii de servicii (cifra de afaceri)	Estimarea nr. de salariați	Estimarea prețurilor
Total	8	5	0	10	5	12
1-49 salariați	6	1	0	7	1	16
50-249 salariați	12	10	-1	18	8	9
250-499 salariați	11	11	9	12	5	12
500 salariați și peste	7	8	-3	6	11	7

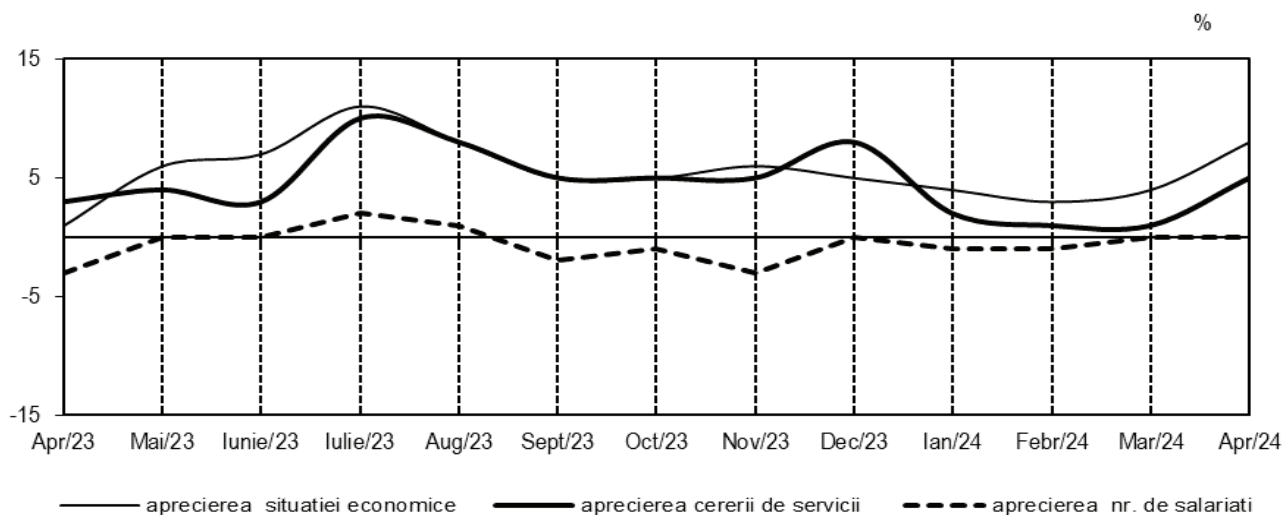
[tabele xls.](#)

În ceea ce privește estimarea cererii de servicii, managerii întreprinderilor din clasa de mărime cu 50-249 de salariați, prevăd creștere (sold conjunctural +18%), în timp ce, pentru celelalte clase de mărime se va înregistra creștere moderată.

Referitor la estimarea prețurilor, managerii întreprinderilor din clasele de mărime cu 50-249 de salariați, și 500 de salariați și peste, prevăd creștere moderată (solduri conjuncturale +8%, respectiv 11%), față de celelalte clase de mărime unde se va înregistra relativă stabilitate

Pentru estimarea prețurilor, managerii întreprinderilor din clasele de mărime cu 1-49 de salariați prevăd creștere (sold conjunctural +16%), față de celelalte clase de mărime unde se va înregistra creștere moderată.

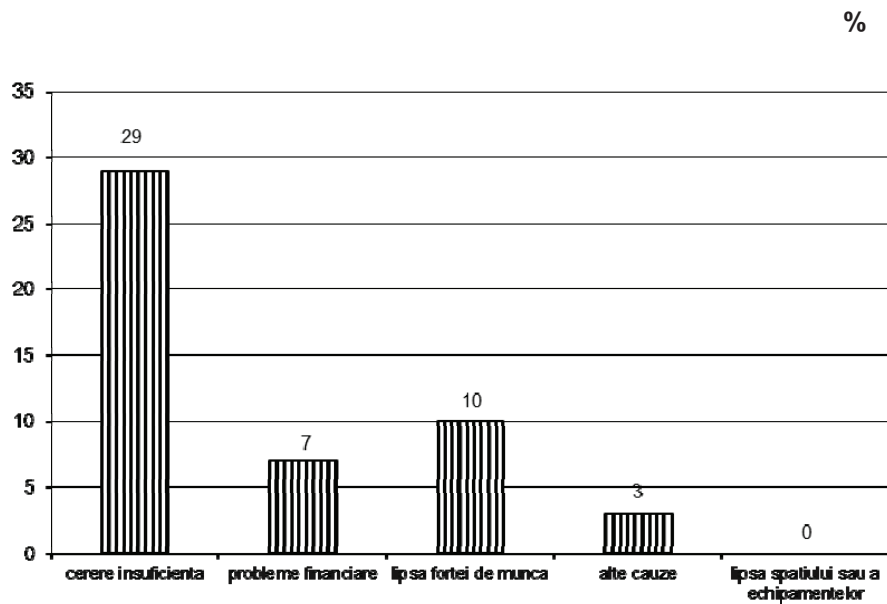
**APRECIEREA SITUAȚIEI ECONOMICE, A CERERII DE SERVICII (CIFRA DE AFACERI)
ȘI A NUMĂRULUI DE SALARIAȚI
- SOLDURI CONJUNCTURALE -**



[tabele xls](#)

În luna aprilie 2024, 20% dintre repondenți au semnalat diferite cauze de limitare a îmbunătățirii activității de servicii. Dintre acestea, cele mai mari valori sunt înregistrate pentru cererea insuficientă 11%, lipsa forței de muncă 8%, și alte cauze 4%, din opinii.

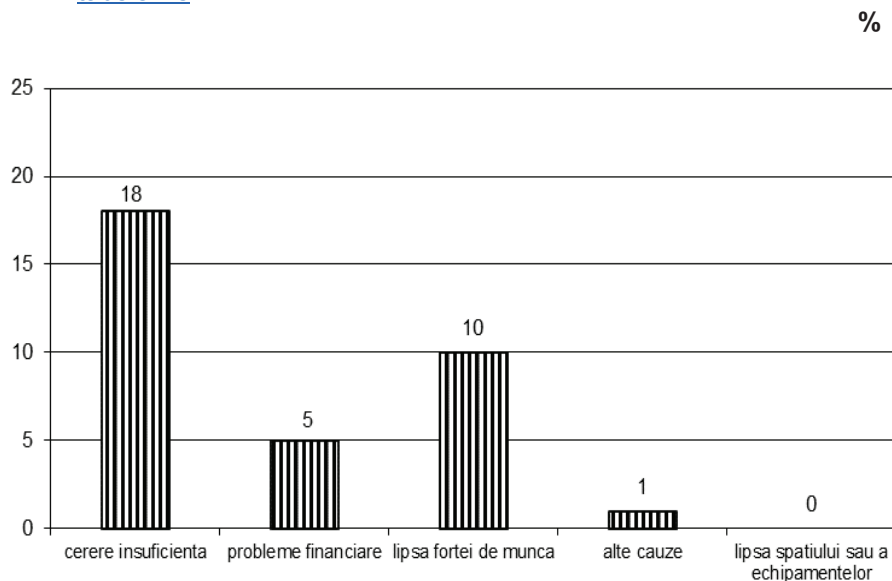
CAUZELE CARE LIMITEAZĂ ACTIVITATEA DE SERVICII LA ÎNTRINDERILE MICI ȘI MIJLOCII



Principalele cauze care afectează derularea corespunzătoare a activității de servicii pentru întreprinderile mici (1-49 de salariați) sunt:

- cererea insuficientă (29%),
- lipsa forței de muncă (10%),
- probleme financiare (7%).

[tabele xls](#)



Managerii întreprinderilor mijlocii (50-249 de salariați) apreciază că există anumiți factori care restricționează activitatea acestui sector și anume:

- cererea insuficientă (18%),
- lipsa forței de muncă (10%),
- probleme financiare (5%).

[tabele xls](#)

INSTITUTUL NAȚIONAL DE STATISTICĂ
 Bulevardul Libertății nr.16, sector 5, București
 Telefon: 021.317.77.72
 e-mail: romstat@insse.ro; http://www.insse.ro
 ISSN: 1584 – 6695 ISSN-L: 1584 – 6695

Direcția Statistici Structurale ale Întreprinderii
 Responsabil publicație: Gabriel Joița
 Redactare publicație: Gabriel Joița
 Procesare și tehnoredactare: Gabriel Joița

