

ANCHETA DE CONJUNCTURĂ ÎN SERVICII

- Tendințe în evoluția activității economice în trimestrul II 2018 -

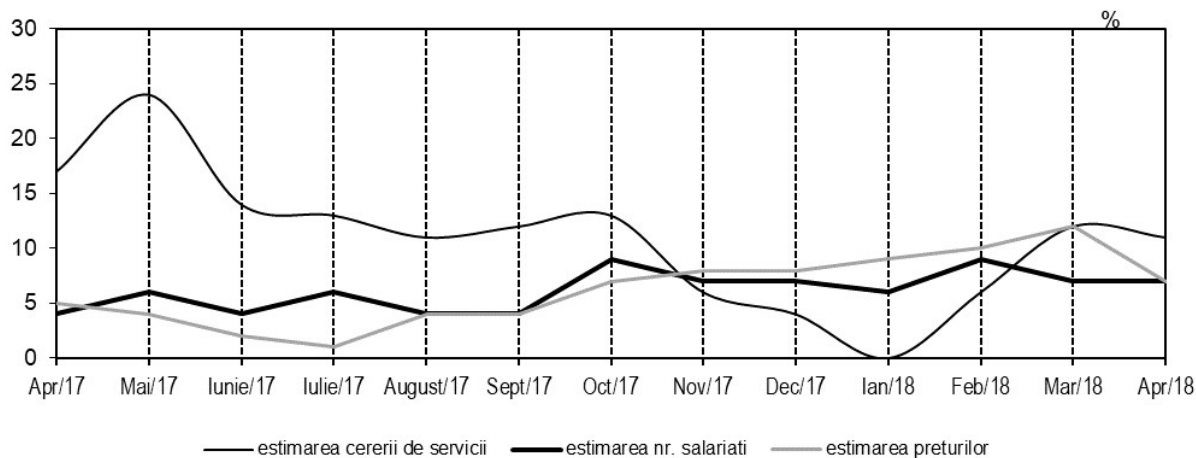
Încadrarea în sectorul servicii s-a făcut în funcție de activitatea principală a întreprinderilor conform clasificării CAEN. Rev2.

Conform estimărilor din luna aprilie 2018, cererea de servicii (cifra de afaceri) va cunoaște creștere moderată (sold conjunctural +11%).

În sectorul de servicii se estimează, pentru următoarele trei luni, creștere moderată a numărului de salariați (sold conjunctural +7%).

Conform opiniei managerilor, prețurile de vânzare sau de facturare ale prestațiilor vor avea tendință de creștere moderată (sold conjunctural +7%).

ESTIMAREA CERERII DE SERVICII, A NUMĂRULUI DE SALARIAȚI ȘI A PREȚURILOR - SOLDURI CONJUNCTURALE -



Anchora de conjunctură în servicii se bazează pe estimările managerilor de întreprinderi, cu privire la tendința de evoluție a activității economice. Anchora s-a efectuat pe un eșantion de 2650 agenți economici, reprezentativ pe ansamblul sectorului. Mărimea eșantionului a fost stabilită astfel încât eroarea de estimare maxim admisă este $\pm 5\%$ la nivel total sector. S-a utilizat sondajul stratificat simplu aleator, iar variabilele de stratificare sunt activitatea principală și mărimea întreprinderii. Pentru obținerea rezultatelor agregate, răspunsurile întreprinderilor sunt ponderate cu variabila de selecție, respectiv cifra de afaceri. Proportia alternativelor de evoluție (creștere, stabilitate, scădere) reprezintă ponderea întreprinderilor (care au ales alternativa respectivă) în volumul de activitate al sectorului. Diferența procentuală între alternativele extreme (% creștere - % scădere) constituie soldul conjunctural, care exprimă tendința de evoluție a indicatorilor față de perioada de referință.

Soldurile conjuncturale sunt calculate pe baza datelor prelucrate și agregate conform CAEN. Rev2.

Termenul "apreciere" se referă la situația din trimestrul precedent și "estimare" se referă la situația din trimestrul următor.

Anchoratele de conjunctură sunt realizate în cofinanțare, cu contribuția Comisiei Europene - DGECFIN (Bruxelles).

**APRECIERI ȘI ESTIMĂRI ÎN LUNA APRILIE 2018
- SOLDURI CONJUNCTURALE -**

- %, serii neajustate -

Activități ale sectorului de servicii	Aprecierea situației economice în trimestrul precedent	Aprecierea cererii de servicii (cifra de afaceri) în trimestrul precedent	Aprecierea numărului de salariați în trimestrul precedent	Estimarea cererii de servicii în următoarele 3 luni	Estimarea numărului de salariați în următoarele 3 luni	Estimarea prețurilor în următoarele 3 luni
Total servicii	3	4	5	11	7	7
- transporturi terestre și transporturi prin conducte	1	8	1	14	5	8
- transporturi pe apă	6	6	-4	8	1	-1
- transporturi aeriene	37	9	-46	49	3	-6
- depozitarea și activități auxiliare pentru transporturi	-11	2	4	17	2	-4
- poștă și curier	4	16	4	48	3	53
- hoteluri	-2	-6	-8	36	17	15
- restaurante	1	2	-1	17	8	12
- activități de editare	17	5	17	19	18	10
- activități de producție cinematografică, video și de programe de televiziune	-8	17	-3	27	28	4
- difuzare și transmitere programe	1	24	-1	6	-1	1
- telecomunicații	1	1	-2	4	-1	1
- servicii în tehnologia informației	-6	1	-2	2	3	5
- servicii informatice	4	4	0	7	6	0
- tranzacții imobiliare	-1	0	11	1	11	0
- activități juridice și de contabilitate	0	-1	6	11	5	2
- activități ale direcțiilor de management și de consultanță în management	26	-2	-5	3	-28	0
- activități de arhitectură și inginerie	0	1	-7	12	0	19
- cercetare-dezvoltare	1	-2	7	11	9	1
- publicitate și activități de studierea pieței	16	12	28	5	11	26
- alte activități profesionale, științifice și tehnice	2	2	0	16	4	17
- activități veterinare	11	24	19	29	0	29
- închiriere și leasing	12	12	34	16	7	0
- activități de servicii privind forța de muncă	15	10	17	28	18	11
- activități ale agențiilor turistice și ale tur-operatorilor	23	24	19	46	10	16
- investigații și protecție	1	-9	-5	7	4	7
- peisagistică și servicii pentru clădiri	2	2	-2	9	7	7
- activități de secretariat, servicii suport și alte activități de servicii prestate în principal întreprinderilor	7	10	59	-1	63	1
- activități de spectacole, culturale și recreative	-13	-10	-9	4	-6	6
- reparații de calculatoare, de articole personale și de uz gospodăresc	-26	-28	-20	-18	3	4
- alte activități de servicii	3	2	-5	11	-7	7

În ceea ce privește estimarea cererii de servicii, pentru următoarele trei luni, în activitățile de transporturi aeriene se va înregistra creștere accentuată (sold conjunctural +49%), urmate de activități de poștă și curier (sold conjunctural +48%) și activități ale agențiilor turistice și ale tur-operatorilor (sold conjunctural +46%).

Conform opiniilor managerilor se estimează creștere accentuată a numărului de salariați în activități de secretariat, servicii suport și alte activități de servicii prestate în principal întreprinderilor (sold conjunctural +63%) în timp ce pentru activități ale direcțiilor de management și de consultanță în management se va înregistra scădere (sold conjunctural -28%).

Pentru următoarele trei luni se prognozează creștere accentuată a prețurilor în activitățile de poștă și curier (sold conjunctural +53%).

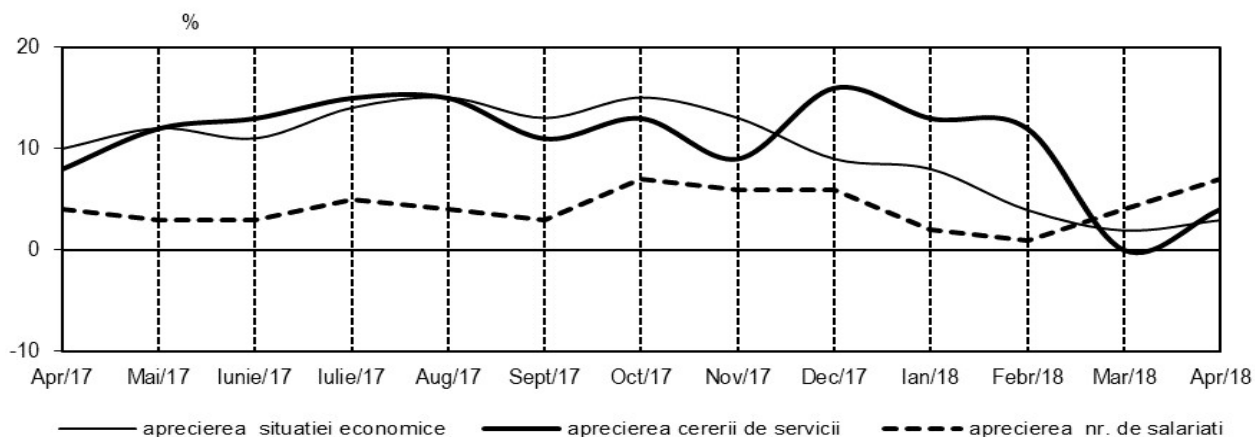
APRECIERI ȘI ESTIMĂRI ÎN LUNA APRILIE 2018, PE GRUPE DE MĂRIME - SOLDURI CONJUNCTURALE -

- %, serii neajustate -

Grupa de mărime a întreprinderilor	Aprecierea situației economice în trimestrul precedent	Aprecierea cererii de servicii (cifra de afaceri) în trimestrul precedent	Aprecierea numărului de salariați în trimestrul precedent	Estimarea cererii de servicii (cifra de afaceri) în următoarele 3 luni	Estimarea nr. de salariați în următoarele 3 luni	Estimarea prețurilor în următoarele 3 luni
Total	3	4	5	11	7	7
1-49 salariați	2	2	10	12	12	8
50-249 salariați	-1	-1	2	11	-3	6
250-499 salariați	6	8	7	14	12	9
500 salariați și peste	8	11	0	10	4	5

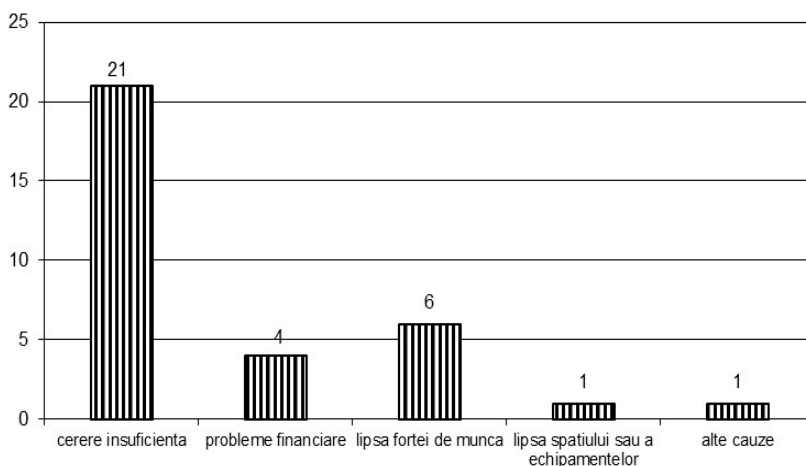
În ceea ce privește estimarea numărului de salariați, managerii prevăd relativă stabilitate pentru grupa de mărime a întreprinderilor cu 50-249 de salariați (sold conjunctural -3%) și pentru cea cu 500 salariați și peste (sold conjunctural +4%).

APRECIEREA SITUAȚIEI ECONOMICE, A CERERII DE SERVICII (CIFRA DE AFACERI) ȘI A NUMĂRULUI DE SALARIAȚI - SOLDURI CONJUNCTURALE -



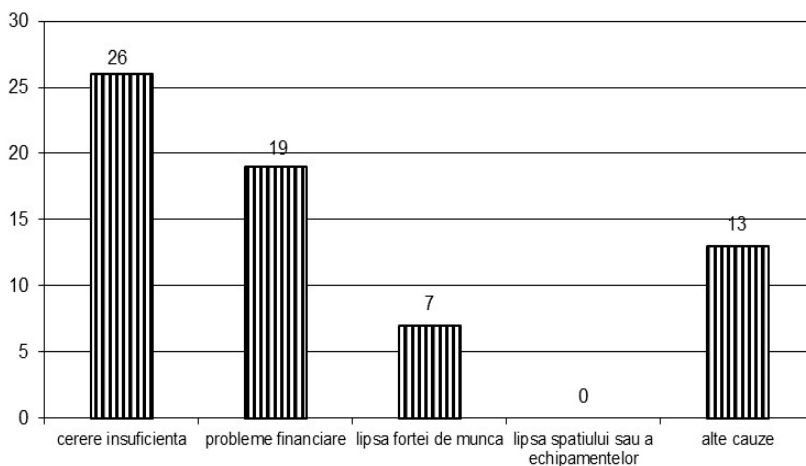
În luna aprilie 2018, 22% dintre respondenți au semnalat diferite cauze de limitare a îmbunătățirii activității de servicii. Dintre acestea, cererea insuficientă reprezintă 14% din opinii, urmate de lipsa forței de muncă și probleme financiare cu 5% din opinii.

APRECIERI PRIVIND CAUZELE CARE LIMITEAZĂ ACTIVITATEA DE SERVICII LA ÎNTEPRINDERILE MICI ȘI MIJLOCI



Principalele cauze care afectează derularea corespunzătoare a activității de servicii pentru întreprinderile mici (1-49 de salariați) sunt:

- cererea insuficientă (21%),
- lipsa forței de muncă (6%).
- probleme financiare (4%),



Managerii întreprinderilor mijlocii (50-249 de salariați) apreciază că există anumiți factori care restricționează activitatea acestui sector:

- cererea insuficientă (26%),
- probleme financiare (19%).
- alte cauze (13%),

INSTITUTUL NAȚIONAL DE STATISTICĂ
Bulevardul Libertății nr.16, sector 5, București
 Telefon: 318.18.28/317.77.72; Fax: 318.18.28
 e-mail: romstat@insse.ro; http://www.insse.ro
 ISSN: 1584 – 6695 ISSN-L 1584 – 6695

Direcția Statistici Structurale ale Întreprinderii
Responsabil publicație: Gabriel Joița
Redactare publicație: Gabriel Joița
Procesare și tehnoredactare: Gabriel Joița
 Tiraj: 14 exemplare

