

STATISTICA PROTECȚIEI SOCIALE ESSPROS

- ANUL 2018 -

Informațiile prezentate în această publicație respectă metodologia europeană armonizată în domeniul protecției sociale (ESSPROS).

Datele au fost colectate de la instituțiile administrației publice cu responsabilități în domeniul protecției sociale, din sistemul conturilor naționale, sistemul conturilor de sănătate, și din rezultatele anchetei derulate în cadrul organizațiilor non-profit care au prestat servicii de protecție socială în România.

CUPRINS

1. METODOLOGIA ESSPROS

1.1. Obiectivele ESSPROS.....	7
1.2. Sfera de cuprindere	7
1.3. Principalele concepte și definiții	8

2. SISTEMUL DE PROTECȚIE SOCIALĂ ÎN ROMÂNIA – 2018

2.1. Informații calitative privind schemele de protecție socială	19
2.2. Veniturile de protecție socială în anul 2018.....	31
2.3. Cheltuielile de protecție socială în anul 2018	34
2.3.1 Funcția BOALĂ/ÎNGRIJIREA SĂNĂTĂȚII.....	37
2.3.2 Funcția INVALIDITATE.....	39
2.3.3 Funcția LIMITĂ DE VÂRSTĂ (BĂTRÂNEȚE)	41
2.3.4 Funcția URMAȘ.....	43
2.3.5 Funcția FAMILIE/COPII	44
2.3.6 Funcția ȘOMAJ	46
2.3.7 Funcția LOCUINȚĂ	47
2.3.8 Funcția EXCLUZIUNE SOCIALĂ.....	47

3. SISTEMUL DE PROTECȚIE SOCIALĂ ÎN ROMÂNIA ȘI UNIUNEA EUROPEANĂ – (2017-2018)

3.1. Cheltuieli de protecție socială în România și Uniunea Europeană, pondere în PIB.....	51
3.2. Cheltuieli cu prestațiile sociale pe funcții în România și Uniunea Europeană, pondere în total cheltuieli cu prestațiile sociale	52
3.3. Cheltuieli cu prestațiile sociale pe funcții, în România și Uniunea Europeană pondere în PIB.....	56

4. ANEXĂ – TABELE

4.1. Corespondența dintre schemele naționale de protecție socială, în vigoare în anul 2018 și funcțiile ESSPROS, inclusiv categoriile de prestații sociale	61
--	----

corespunzătoare metodologiei ESSPROS.....	
4.2. Schemele de protecție socială, în vigoare în anul 2018, pe criterii de clasificare a informațiilor calitative.....	66
4.3. Schemele de protecție socială și legislația prin care au fost reglementate, în anul 2018.....	69
4.4. Veniturile și cheltuielile de protecție socială conform metodologiei ESSPROS, în perioada 2013 – 2018.....	76
4.5. Veniturile de protecție socială, pe scheme de protecție socială, în anul 2018	77
4.6. Cheltuielile de protecție socială, pe scheme de protecție socială, în anul 2018....	84
4.7. Cheltuielile de protecție socială, pe funcții de protecție socială și categorii de cheltuieli, în anul 2018.....	91
4.8. Cheltuielile cu prestațiile de protecție socială pentru funcția BOALĂ/ÎNGRIJIREA SĂNĂTĂȚII, pe scheme de protecție socială, în anul 2018.....	92
4.9. Cheltuielile cu prestațiile de protecție socială pentru funcția INVALIDITATE pe scheme de protecție socială, în anul 2018	93
4.10. Cheltuielile cu prestațiile de protecție socială pentru funcția LIMITĂ DE VÂRSTĂ, pe scheme de protecție socială, în anul 2018	95
4.11. Cheltuielile cu prestațiile de protecție socială pentru funcția URMAȘ, pe scheme de protecție socială, în anul 2018	99
4.12. Cheltuielile cu prestațiile de protecție socială pentru funcția FAMILIE/COPII, pe scheme de protecție socială, în anul 2018	100
4.13. Cheltuielile cu prestațiile de protecție socială pentru funcția ȘOMAJ, pe scheme de protecție socială, în anul 2018	104
4.14. Cheltuielile cu prestațiile de protecție socială pentru funcția LOCUINȚĂ, pe scheme de protecție socială, în anul 2018	105
4.15. Cheltuielile cu prestațiile de protecție socială pentru funcția EXCLUZIUNE SOCIALĂ, pe scheme de protecție socială, în anul 2018.....	106
4.16. Ponderea cheltuielilor cu prestațiile sociale pe funcții, în România și Uniunea Europeană, în total cheltuieli cu prestațiile sociale.....	107
4.17. Ponderea cheltuielilor de protecție socială din România și Uniunea Europeană, în PIB.....	108
4.18. Ponderea cheltuielilor cu prestațiile sociale pe funcții, în România și Uniunea Europeană, în PIB	109

1. METODOLOGIA ESSPROS

1.1. Obiectivele ESSPROS

Protecția socială reprezintă o componentă de bază a modelului european de societate. Sistemele de protecție socială sunt foarte dezvoltate în Uniunea Europeană și sunt proiectate pentru a proteja populația de riscurile asociate șomajului, responsabilităților parentale, îngrijirii sănătății și invalidității, pierderii soțului/soției sau a părintelui, bătrâneții, locuinței și excluziunii sociale.

Funcționarea sistemelor naționale de protecție socială antrenează costuri importante și alocarea de resurse financiare corespunzătoare.

În Statele Membre ale Uniunii Europene, indicatorii statistici privind protecția socială se calculează după o metodologie armonizată¹ (ESSPROS – European System of Integrated Social Protection Statistics), care asigură comparabilitatea temporală și spațială a datelor și în baza *Regulamentului Consiliului și Parlamentului European nr.458/2007 privind sistemul european al statisticilor integrate de protecție socială* care a intrat în vigoare în cursul anului 2007.

ESSPROS are ca obiectiv general asigurarea de informații complete, realiste și coerente necesare descrierii și caracterizării sistemelor naționale de protecție socială prin prisma prestațiilor sociale și a finanțării lor, în condiții de comparabilitate la nivel european și de armonizare cu alte statistici, în special cu cele din conturile naționale.

Obiectivele specifice ale ESSPROS constau în colectarea informațiilor și dezvoltarea statisticilor incluzând:

- componentele calitative ale sistemelor naționale de protecție socială: legislație, funcții, scheme;
- indicatori cantitativi privind veniturile și cheltuielile de protecție socială.

1.2. Sfera de cuprindere

Conform ESSPROS, protecția socială reprezintă expresia **«tuturor intervențiilor întreprinse de organisme publice sau private în scopul protejării gospodăriilor și indivizilor de consecințele unui set definit de riscuri sociale sau nevoi, în condițiile în care nu este implicat niciun aranjament simultan de reciprocitate sau unul individual»**.

Sfera de cuprindere a ESSPROS include protecția socială oferită de administrația publică și prestațiile sociale furnizate de schemele private de protecție socială, în măsura în care acestea au efecte asupra prestațiilor similare cu cele ale securității sociale. Cheltuielile de protecție socială sunt formate din: *cheltuielile cu prestațiile sociale*, care constau în transferuri în numerar sau în natură către gospodării sau indivizi cu scopul protejării lor de un set definit de riscuri sau nevoi, *costurile administrative* care reprezintă costurile cu gestionarea și administrarea schemelor și *alte*

¹ ESSPROS Manual, 2006, European Commission, Eurostat.

cheltuieli ale schemelor de protecție socială care constau în diverse alte cheltuieli pe scheme de protecție socială.

Prestațiile sociale acoperă opt riscuri sociale majore, denumite funcții: *Boală/Îngrijirea sănătății, Invaliditate, Limită de vârstă (Bătrânețe), Urmaș, Familie/Copii, Șomaj, Locuință și Excluziune socială (anterior în celelalte șapte funcții).*

Datele pentru realizarea statisticilor de protecție socială sunt colectate din:

- **surse administrative**, acestea fiind reprezentate în principal de evidențe ale instituțiilor care administrează diversele scheme de protecție socială: Ministerul Muncii și Protecției Sociale, Ministerul Sănătății, Casa Națională de Asigurări de Sănătate, Ministerul Apărării Naționale, Ministerul Afacerilor Interne, Serviciul Român de Informații, Agenția Națională pentru Ocuparea Forței de Muncă, Casa Națională de Pensii Publice, și Autoritatea Națională pentru Drepturile Persoanelor cu Dizabilități, Copii și Adopții;
- **sistemul conturilor naționale;**
- **sistemul conturilor de sănătate ;**
- **ancheta derulată în cadrul organizațiilor non-profit care prestează servicii de protecție socială în România.**

1.3. Principalele concepte și definiții

A. Prestația socială reprezintă transferul în numerar sau în natură către gospodării sau indivizi, având ca scop protejarea acestora de unul sau mai multe riscuri (nevoi) fără să existe un aranjament simultan de reciprocitate.

B. Schemele de protecție socială

Protecția socială, conform ESSPROS, este monitorizată prin intermediul schemelor de protecție socială.

Schema de protecție socială reprezintă actul normativ sau grupul de acte normative elaborate și implementate de una sau mai multe unități instituționale, care guvernează prestațiile sociale și finanțarea lor.

Schema de protecție socială are ca scop asigurarea protecției față de unul sau mai multe riscuri sau nevoi sociale și se adresează unui grup specific de beneficiari.

Schemele de protecție socială se clasifică după următoarele criterii:

1. criteriul puterii de decizie:

- scheme de protecție socială care sunt administrate la nivelul administrației publice centrale (scheme guvernamentale) - principalele decizii privind nivelul prestației sociale, condițiile în care aceasta se acordă și detaliile referitoare la modul de finanțare, sunt luate la nivelul administrației publice centrale;
- scheme de protecție socială care nu sunt administrate la nivelul administrației publice centrale (scheme neguvernamentale) - altele decât cele guvernamentale.

2. criteriul obligativității prin puterea legii:

- scheme obligatorii de protecție socială - stabilite prin lege ca fiind obligatorii;
- scheme voluntare de protecție socială - nu au caracter obligatoriu.

3. criteriul stabilirii drepturilor sociale:

- scheme de protecție socială contributive - prestația socială este acordată numai în condițiile plătirii în prealabil a anumitor cotizații sociale;
- scheme de protecție socială necontributive - îndreptățirea la prestații sociale nu este condiționată de plătirea unor cotizații sociale.

4. criteriul sferei de cuprindere:

- scheme universale de protecție socială - se adresează întregii populații indiferent de statutul socio-profesional al indivizilor;
- scheme generale de protecție socială - se adresează populației active²;
- scheme speciale de protecție socială - se adresează unui segment distinct de populație.

5. criteriul nivelului de protecție socială furnizat:

- scheme de protecție socială de bază - asigură un nivel primar de protecție socială - majoritatea schemelor de protecție socială este formată din scheme de bază;
- scheme de protecție socială suplimentare (adiționale) – scheme care se regăsesc în una sau mai multe din următoarele situații:
 - furnizează prestații sociale suplimentare celor de bază;
 - extind sfera de cuprindere a schemelor de bază;
 - înlocuiesc schemele de bază atunci când condițiile pentru a beneficia de schema de bază nu sunt îndeplinite.

Ca regulă, schemele universale sunt scheme de bază.

² Conform criteriilor Biroului Internațional al Muncii, populația activă din punct de vedere economic cuprinde toate persoanele care furnizează forța de muncă disponibilă pentru producția de bunuri și servicii în timpul perioadei de referință, incluzând populația ocupată și șomerii.

C. Funcțiile de protecție socială

Funcția de protecție socială se definește în termenii scopului final pe care trebuie să îl atingă protecția socială, adică de protejare a indivizilor și familiilor/gospodăriilor împotriva riscului social major identificat.

Prestațiile de protecție socială acordate în baza schemelor de protecție socială se clasifică pe opt funcții de protecție socială, corespunzătoare celor opt riscuri sociale majore identificate de ESSPROS.

Funcțiile de protecție socială sunt:

1. BOALĂ/ÎNGRIJIREA SĂNĂTĂȚII;
2. INVALIDITATE;
3. LIMITĂ DE VÂRSTĂ (BĂTRÂNEȚE);
4. URMAȘ;
5. FAMILIE/COPII;
6. ȘOMAJ;
7. LOCUINȚĂ;
8. EXCLUZIUNE SOCIALĂ (prestații neclasificate anterior).

1. Funcția BOALĂ/ÎNGRIJIREA SĂNĂTĂȚII cuprinde:

- prestații în numerar care compensează parțial sau în totalitate pierderea veniturilor individului din cauza incapacității temporare de muncă, din motive de boală sau accident;
- contravaloarea asistenței medicale acordate pentru menținerea, recuperarea sau îmbunătățirea stării de sănătate a persoanelor bolnave.

Prestațiile sociale din această funcție includ: indemnizațiile pentru concedii medicale, asistența medicală sub toate formele ei, produsele farmaceutice furnizate gratuit.

2. Funcția de INVALIDITATE – prestații sociale incluzând:

- indemnizații în numerar sau în natură acordate în scopul compensării veniturilor pentru persoanele care nu au împlinit vârsta standard de pensionare și a căror capacitate de muncă este redusă din cauza unor afecțiuni fizice sau psihice;
- prestații de reabilitare pentru persoanele cu dizabilități;
- bunuri sau servicii, altele decât asistența medicală, pentru persoanele cu dizabilități.

3. Funcția LIMITĂ DE VÂRSTĂ (BĂTRÂNEȚE) include prestațiile de protecție socială, în numerar sau în natură, pentru persoanele vârstnice³.

Asistența medicală acordată persoanelor vârstnice este inclusă numai la funcția BOALĂ/ÎNGRIJIREA SĂNĂTĂȚII.

³ Persoană vârstnică în accepțiunea ESSPROS este considerată orice persoană care a împlinit vârsta standard de pensionare.

*În procesul de prelucrare a datelor se ține seama de aplicarea **criteriului vârstei**; acesta presupune transferul prestațiilor de protecție socială de la funcția INVALIDITATE la funcția LIMITĂ DE VÂRSTĂ (BĂTRÂNEȚE) dacă vârsta beneficiarilor este mai mare decât vârsta standard de pensionare.*

4. Funcția URMAȘ include prestații de protecție socială, în numerar sau în natură, acordate persoanelor care nu au împlinit vârsta standard de pensionare și care și-au pierdut soțul/soția sau rudele apropiate și care sunt îndreptățite, conform legislației în vigoare, să primească prestațiile mai sus menționate.

5. Funcția FAMILIE/COPII acoperă prestațiile de protecție socială (altele decât cele de îngrijire a sănătății) prin intermediul cărora se asigură sprijin financiar și/sau în natură, în situații de graviditate/sarcină, naștere sau adopție, maternitate, creșterea și îngrijirea copiilor sau a altor membri ai familiei. Tot aici sunt cuprinse și prestațiile sociale acordate copiilor aflați în dificultate.

6. Funcția ȘOMAJ include prestații care:

- compensează parțial sau în totalitate pierderea veniturilor cauzată de concedierile individuale și/sau colective;
- asigură venituri pentru absolvenții aflați în căutarea primului loc de muncă;
- contribuie la integrarea în câmpul muncii a persoanelor aflate în șomaj.

7. Funcția LOCUINȚĂ acoperă prestațiile de protecție socială rezultate din intervențiile publice menite să sprijine familiile cu venituri situate sub un anumit prag și să suporte anumite cheltuieli legate de locuință (chirii, întreținere etc.).

8. Funcția EXCLUZIUNE SOCIALĂ (prestații neclasificate anterior) cuprinde prestații sociale în numerar sau în natură, dedicate combaterii excluziunii sociale și se adresează grupurilor de persoane defavorizate sau marginalizate din punct de vedere social.

În general, grupurile țintă sunt: persoanele cu venituri mici, migranții, refugiații, persoanele dependente de droguri, alcoolicii, victimele calamităților naturale, ale violenței etc.

Această funcție are un caracter rezidual deoarece acoperă toate prestațiile de protecție socială care nu au fost incluse într-una din celelalte șapte funcții.

D. Cheltuielile de protecție socială

Cheltuielile de protecție socială cuprind:

- cheltuielile cu prestațiile sociale;
- costurile administrative;
- alte tipuri de cheltuieli (de exemplu: dobânzi bancare în conexiune cu fondurile sociale).

Cheltuielile cu prestațiile sociale reprezintă valoarea resurselor de protecție socială alocate beneficiarilor în numerar sau în natură (bunuri și/sau servicii).

Costurile administrative reprezintă cheltuielile pe care le implică organizarea și administrarea schemelor de protecție socială.

În funcție de diferite criterii, prestațiile de protecție socială se pot clasifica astfel:

1. după forma în care se acordă, acestea pot fi:

- în numerar;
- în natură.

Prestațiile în numerar se acordă persoanelor îndreptățite, ca sumă bănească.

Prestațiile în natură se acordă persoanelor îndreptățite sub formă de bunuri și/sau servicii.

2. în funcție de pragul prestabilit al venitului beneficiarului:

- dependente;
- independente.

Prestațiile dependente de un prag al venitului sunt cele a căror acordare este condiționată de situarea venitului beneficiarului sub un prag prestabilit.

Prestațiile independente de un prag al venitului sunt cele care se acordă necondiționat de nivelul veniturilor beneficiarului.

3. după periodicitatea plății prestațiilor sociale (numai pentru prestațiile sociale în numerar):

- periodice;
- unice.

Prestațiile periodice în numerar se acordă sub formă bănească, la intervale regulate (de exemplu: la sfârșitul săptămânii, lunar, trimestrial, anual etc.).

Prestațiile unice în numerar sunt plătite o singură dată (cu o singură ocazie), într-o sumă unică.

E. Veniturile de protecție socială

Veniturile de protecție socială reprezintă resursele din care se acordă prestațiile sociale.

După componența lor, acestea se clasifică astfel:

1. Contribuții sociale:

- Contribuții sociale ale angajatorilor:
 - Contribuții sociale efective ale angajatorilor;
 - Contribuții sociale imputate ale angajatorilor.
- Contribuții sociale ale persoanelor protejate:
 - Salariați;
 - Lucrători pe cont propriu;
 - Pensionari și alții.

2. Contribuții ale administrației centrale:

- Taxe cu destinație specială;
- Venituri generale.

3. Alte venituri:

- Venituri din proprietate;
- Altele (dobânzi, dividende, cadouri/daruri, venituri nete din loterii private, sume din asigurări etc.).

Veniturile de protecție socială pot fi:

- **cu destinație fixă:** cu scopul unic de a asigura furnizarea de prestații sociale;
- **fără destinație fixă:** planificate în vederea asigurării mai multor tipuri de prestații, dar din care se plătesc și prestații sociale.

Transferurile inter-scheme reprezintă cheltuieli efectuate din bugetul unei scheme de protecție socială în beneficiul altei scheme de protecție socială; de aceea ele nu sunt luate în calculul totalului veniturilor și cheltuielilor.

Transferurile inter-scheme intră în calculul veniturilor și al cheltuielilor pentru fiecare schemă de protecție socială, dar nu și în calculul veniturilor și cheltuielilor totale întrucât la nivel total există o contrabalansare a acestora.

**2. SISTEMUL
DE PROTECȚIE SOCIALĂ
ÎN ROMÂNIA
- 2018 -**

- Sinteza -

Această publicație are ca scop prezentarea informațiilor ce au fost obținute prin prelucrarea datelor culese din surse administrative, sistemul conturilor naționale, sistemul conturilor de sănătate, precum și din rezultatele anchetei pilot derulate în organizațiile non-profit care au prestat servicii de protecție socială.

Indicatorii statistici privind protecția socială au fost calculați după metodologia europeană armonizată (ESSPROS – European System of Integrated Social Protection Statistics) asigurându-se, astfel, comparabilitatea temporală și spațială a datelor.

În anul 2018, prestațiile sociale au fost reglementate de 28 de scheme de protecție socială, care au acționat sub una sau mai multe funcții de protecție socială.

Cheltuielile privind protecția socială (inclusiv costurile administrative ale schemelor de protecție socială) s-au ridicat în 2018 la 142906 milioane lei, reflectând o creștere de 16157 milioane lei sau de 12,7% comparativ cu anul 2017.

Ponderea în PIB a cheltuielilor de protecție socială s-a situat la 15,0%, în scădere cu 0,2 puncte procentuale față de 2017 (14,8%).

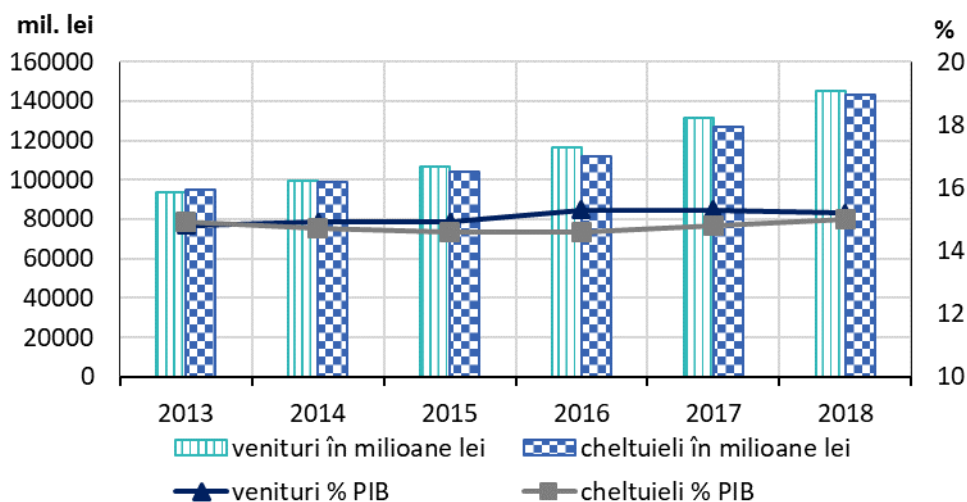
La nivel de funcție, față de anul anterior, cinci din cele opt funcții au înregistrat creșteri în cheltuielile de protecție socială. Cea mai mare creștere s-a semnalat pe funcția Boală/ Îngrijirea sănătății (+6790 milioane lei), urmată fiind de funcția Bătrânețe (+6234 milioane lei).

Structura cheltuielilor cu protecția socială în România a fost următoarea: cheltuieli cu protecția socială – 98,1%, costuri administrative – 1,8% și alte cheltuieli 0,1%.

În ceea ce privește veniturile de protecție socială, acestea au crescut cu 10,5% față de 2017, totalizând 144984 milioane lei și deținând o pondere de 15,2% din PIB.

Resursele pentru finanțarea protecției sociale în România s-au constituit în proporție de 80,3% din contribuții sociale (deopotrivă ale angajatorilor și ale persoanelor protejate), 19,1% contribuții ale administrației publice, iar 0,6% alte cheltuieli.

Figura 1. Evoluția cheltuielilor, a veniturilor și ponderea acestora în PIB (2013-2018)



Referitor la comparabilitatea la nivel european, în anul 2018⁴, totalul cheltuielilor cu protecția socială la nivelul statelor membre UE, a deținut o pondere de 27,9% în PIB, în timp ce în România alocarea a fost de doar 15,0% (2018), fapt ce o situează încă departe de nivelul de securitate socială înregistrat la nivelul UE-27(din 2020). Privind ponderea deținută de cheltuielile cu protecția socială în PIB, cele mai mari ponderi s-au înregistrat în Franța (33,7%), Danemarca (31,4%) și Finlanda (30,1%), în timp ce Germania a raportat o pondere de aproximativ 30%.

⁴ Datele UE-27(din 2020) nu includ UK.

2.1. Informații calitative privind schemele de protecție socială

Pentru anul 2018, în sistemul de protecție socială din România, definit conform standardelor europene recomandate prin metodologia ESSPROS, au fost identificate 28 scheme de protecție socială, fiecare dintre acestea având ca bază legală unul sau mai multe acte normative, așa cum se prezintă în *tabelul nr.4.2* din Anexă - Tabele.

Cu o singura excepție (Asistență și protecție socială acordată de organizațiile non-profit - ONG), schemele de protecție socială în România sunt administrate la nivelul administrației publice centrale, fiind obligatorii prin puterea legii.

Prestațiile sociale reglementate prin legislația în vigoare, în anul 2018 și gruparea acestora pe scheme și funcții conform ESSPROS sunt prezentate în cele ce urmează.

➤ Schema *Protecție socială și ocupare a persoanelor cu dizabilități* (PSHAND) a avut ca bază legală, în anul 2018, Legea nr.448/2006 privind protecția și promovarea drepturilor persoanelor cu handicap (republicată); Legea nr. 272/2004 privind protecția și promovarea drepturilor copilului (republicată); Legea nr. 257/2013 pentru modificarea și completarea Legii nr. 272/2004 privind protecția și promovarea drepturilor copilului; Ordin nr. 399 din 27 februarie 2013 privind aprobarea Metodologiei de acordare a sumelor de la bugetul de stat, prin bugetul Ministerului Muncii, Familiei, Protecției Sociale și Persoanelor Vârstnice, organizațiilor neguvernamentale prevăzute la art. 98 din Legea nr. 448/2006 privind protecția și promovarea drepturilor persoanelor cu handicap; Legea nr. 197/2012 (actualizată) privind asigurarea calității în domeniul serviciilor sociale; Ordin nr. 467/2009 privind stabilirea costului mediu lunar de întreținere în centrele rezidențiale pentru persoane cu handicap, precum și a nivelului contribuției lunare de întreținere datorate de adulții cu handicap asistați în centre sau de susținătorii acestora (abrogat de Ordin nr. 1887 din 07 Noiembrie 2016); OUG nr. 51 din 30 iunie 2017 pentru modificarea și completarea unor acte normative (L448/2006 și L197/2012); OUG nr. 60 din 4 august 2017 și OUG nr.69 din 17 iulie 2018 pentru modificarea și completarea Legii nr. 448/2006 privind protecția și promovarea drepturilor persoanelor cu handicap.

Prestațiile de protecție socială din cadrul acestei scheme au fost clasificate pe funcția INVALIDITATE.

➤ Schema *Îngrijire pentru persoanele vârstnice* (ASPV) a avut ca bază legală Legea nr.17/2000 privind asistența socială a persoanelor vârstnice și OUG nr. 34 din 28 iunie 2016 pentru modificarea și completarea Legii nr. 17/2000 privind asistența socială a persoanelor vârstnice; Legea nr. 19 din 12 ianuarie 2018 privind aprobarea Ordonanței de urgență a

Guvernului nr. 34/2016 pentru modificarea și completarea Legii nr. 17/2000 privind asistența socială a persoanelor vârstnice.

Prestațiile sociale corespunzătoare au fost clasificate în cadrul funcției LIMITĂ DE VÂRSTĂ (BĂTRÂNEȚE).

➤ Schema *Drepturi și facilități pentru invalizii, veteranii și văduvele de război* (IOVR) a funcționat pe baza Legii nr.44/1994 (republicată) privind veteranii de război precum și unele drepturi ale invalizilor și văduvelor de război și a Legii nr.49/1991 privind acordarea de indemnizații și sporuri invalizilor, veteranilor și văduvelor de război; Legea nr. 96/2017 privind aprobarea OUG nr. 92/2016 pentru modificarea art. 1 din Legea nr. 49/1991 privind acordarea de indemnizații și sporuri invalizilor, veteranilor și văduvelor de război și pentru stabilirea unor măsuri privind drepturile prevăzute la art. 11 din Legea nr. 44/1994 privind veteranii de război, precum și unele drepturi ale invalizilor și văduvelor de război; Hotărârea 935/2018 privind stabilirea cuantumului ajutorului anual pentru acoperirea unei părți din costul chiriei, energiei electrice și energiei termice pentru nevoi casnice, convenit veteranilor de război și văduvelor de război, precum și accidentaților de război în afara serviciului ordonat.

Prestațiile sociale au fost clasificate la funcțiile LIMITĂ DE VÂRSTĂ (BĂTRÂNEȚE) și URMAȘ.

➤ Schema *Alocație de stat pentru copii* (ALOCOP) a funcționat conform Legii nr.61/1993 (republicată) privind alocația de stat pentru copii, Ordonanța de Urgență a Guvernului nr 97/2007 pentru modificarea și completarea Legii nr. 61/1993; Legea 76/2002 privind sistemul asigurărilor pentru șomaj și stimularea ocupării forței de muncă, completată de O.G.126/2008, care stabilește valoarea ISR la 500 lei; Legea nr. 174/2008 privind aprobarea Ordonanței de urgență a Guvernului nr. 97/2007 pentru modificarea și completarea Legii nr. 61/1993 privind alocația de stat pentru copii; Ordonanța de Urgență nr. 124 din 27 decembrie 2011 pentru modificarea și completarea unor acte normative care reglementează acordarea de beneficii de asistență socială; Legea 292/2011 a asistenței sociale; Legea nr. 125 din 2 iunie 2015 privind aprobarea OUG nr. 65/2014 pentru modificarea și completarea unor acte normative; Ordonanța nr. 31 din 26 august 2015 pentru modificarea art. 37 alin. (3) lit. e) din Legea asistenței sociale nr. 292/2011, precum și pentru abrogarea art. 11 alin. (5) din Ordonanța Guvernului nr. 68/2003 privind serviciile sociale; Ordonanța de Urgență nr. 82 din 16 noiembrie 2016 pentru aprobarea Statutului special al funcției publice specifice de inspector social și pentru modificarea și completarea unor acte normative; Legea 79/2017 pentru modificarea și completarea Legii asistenței sociale nr. 292/2011 și pentru completarea Legii nr. 34/1998 privind acordarea unor subvenții asociațiilor și fundațiilor române cu personalitate juridică, care înființează și administrează unități de asistență socială; Legea 110/2017 pentru completarea

Legii nr. 95/2006 privind reforma în domeniul sănătății, precum și a art. 41 din Legea asistenței sociale nr. 292/2011.

Alocația de stat pentru copii a fost clasificată la funcția FAMILIE/COPII.

➤ Schema *Protecție socială pentru copilul aflat în dificultate* (PLAS) a avut ca bază legală Legea nr.272/2004 privind protecția și promovarea drepturilor copilului; Legea nr. 257/2013 pentru modificarea și completarea Legii nr. 272/2004 privind protecția și promovarea drepturilor copilului; Legea nr. 108/1998 pentru aprobarea Ordonanței de Urgență a Guvernului nr. 26/1997 privind protecția copilului aflat în dificultate; Legea 197/2012 privind asigurarea calității în domeniul serviciilor sociale.

Funcția sub care și-a produs efectele, în anul 2018, această schemă de protecție socială a fost FAMILIE/COPII.

➤ Schema *Cantine de ajutor social* (CANT) a funcționat pe baza Legii nr.208/1997 privind cantinele de ajutor social și a reglementat prestația cu același nume, clasificată în cadrul funcției EXCLUZIUNE SOCIALĂ.

➤ Schema *Drepturi și facilități pentru eroii Revoluției din decembrie 1989* (EROI), cu bază legală Legea nr.42/1990 (abrogată) pentru cinstirea eroilor martiri și acordarea unor drepturi urmașilor acestora, răniților, precum și luptătorilor pentru victoria Revoluției din decembrie 1989; Legea nr. 341/ 2004 recunoștinței față de eroii-martiri și luptătorii care au contribuit la victoria Revoluției române din decembrie 1989; Legea 283/2011 privind aprobarea Ordonanței de urgență a Guvernului nr. 80/2010 pentru completarea art. 11 din Ordonanța de urgență a Guvernului nr. 37/2008 privind reglementarea unor măsuri financiare în domeniul bugetar; Legea 178/2012 privind completarea Legii recunoștinței față de eroii-martiri și luptătorii care au contribuit la victoria Revoluției române din decembrie 1989, precum și față de persoanele care și-au jertfit viața sau au avut de suferit în urma revoltei muncitorești anticomuniste de la Brașov din noiembrie 1987 nr. 341/2004; Ordonanța nr. 1/2015 pentru modificarea și completarea Legii recunoștinței pentru victoria Revoluției Române din Decembrie 1989 și pentru revolta muncitorească anticomunistă de la Brașov din noiembrie 1987; Ordonanța nr. 16 din 15 iulie 2015 pentru modificarea Legii recunoștinței pentru victoria Revoluției Române din Decembrie 1989 și pentru revolta muncitorească anticomunistă de la Brașov din noiembrie 1987 nr. 341/2004; Legea nr. 252/2016 pentru completarea Legii nr. 341/2004; Legea 199/2016 privind modificarea și completarea Legii recunoștinței pentru victoria Revoluției Române din Decembrie 1989 și pentru revolta muncitorească anticomunistă de la Brașov din noiembrie 1987 nr. 341/2004; a inclus prestații clasificate la funcția LIMITĂ DE VÂRSTĂ (BĂTRÂNEȚE).

➤ Schema *Drepturi și facilități pentru persoanele persecutate politic și etnic* (PERSEC) a funcționat după Decretul-Lege nr.118/1990 (republicat) privind acordarea unor drepturi persoanelor persecutate din motive politice de dictatura instaurată cu începere de la 6 martie 1945, precum și celor deportate în străinătate ori constituite în prizonieri; Legea 189/2000 privind aprobarea Ordonanței Guvernului nr. 105/1999 pentru modificarea și completarea Decretului-lege nr. 118/1990; Legea 69/2015 pentru modificarea Decretului-lege nr. 118/1990 privind acordarea unor drepturi persoanelor persecutate din motive politice de dictatura instaurată cu începere de la 6 martie 1945, precum și celor deportate în străinătate ori constituite în prizonieri; Legea 126/2017 pentru modificarea Ordonanței Guvernului nr. 105/1999 privind acordarea unor drepturi persoanelor persecutate de către regimurile instaurate în România cu începere de la 6 septembrie 1940 până la 6 martie 1945 din motive etnice. Prestațiile reglementate au fost încadrate în cadrul funcției LIMITĂ DE VÂRSTĂ (BĂTRÂNEȚE).

➤ Schema *Burse sociale și alte drepturi pentru elevi și studenți* (BURSE) a avut ca bază legală Hotărârea nr. 625/1991 (republicată) privind acordarea de burse, alte forme de sprijin material, precum și ajutoare sociale pentru studenții români de la cursurile de zi din unitățile de învățământ superior de stat; Hotărârea nr. 859/1995 (republicată) privind acordarea de burse și alte facilități financiare și materiale pentru copii, elevi, studenți și cursanți din învățământul de stat; Legea nr. 84/1995 privind Legea învățământului (abrogată); Hotărârea nr. 445/1997 privind stabilirea Criteriilor generale de acordare a burselor și a altor forme de sprijin material pentru elevii, studenții și cursanții din învățământul de stat, cursuri de zi; Hotărârea de Guvern 712/2018 pentru modificarea art. 2 din HG nr. 1488/2004 privind aprobarea criteriilor și a cuantumului sprijinului financiar ce se acordă elevilor în cadrul programului național de protecție socială “bani de liceu”; Legea nr.116/2002 privind prevenirea și combaterea marginalizării sociale; Legea nr. 1/2011 privind Legea învățământului; Legea 166/2011 pentru modificarea și completarea Legii educației naționale nr. 1/2011; Legea 283/2011 privind aprobarea Ordonanței de urgență a Guvernului nr. 80/2010 pentru completarea art. 11 din Ordonanța de urgență a Guvernului nr. 37/2008 privind reglementarea unor măsuri financiare în domeniul bugetar; Ordonanța de urgență nr. 21 din 30 mai 2012 privind modificarea și completarea Legii educației naționale nr. 1/2011; Ordonanța de Urgență nr. 94/2014 privind modificarea și completarea Legii educației naționale nr. 1/2011, precum și modificarea Ordonanței de urgență a Guvernului nr. 75/2005 privind asigurarea calității educației; OUG nr. 41/2015 (actualizată) pentru modificarea și completarea unor acte normative, precum și pentru reglementarea unor măsuri bugetare; Hotărâre nr. 445/1997 (actualizată) privind stabilirea Criteriilor generale de acordare a burselor și a altor forme de sprijin material pentru elevii, studenții și cursanții din învățământul de stat, cursuri de zi; OUG

nr. 96/2016 (actualizată) pentru modificarea și completarea unor acte normative în domeniile educației, cercetării, formării profesionale și sănătății; Ordinul Ministrului Educației Naționale Nr. 3392/2017 din 27 februarie 2017 privind stabilirea Criteriilor generale de acordare a burselor și a altor forme de sprijin material pentru studenții și cursanții din învățământul superior de stat, învățământ cu frecvență; Legea 441/2001 pentru aprobarea Ordonanței de urgență a Guvernului nr. 133/2000 privind învățământul universitar și postuniversitar de stat cu taxa.

Funcția pe care a activat schema a fost FAMILIE/COPII.

➤ Schema *Grădinițe și creșe (CREȘE)*, cu bază legală HG nr.360/1991 (abrogată) privind organizarea activității creșelor și grădinițelor și stabilirea contribuției părinților la întreținerea copiilor din aceste unități; Legea nr. 84/1995 privind Legea învățământului (abrogată); Legea nr. 193/2006 privind acordarea tichetelor cadou și a tichetelor de creșă; Legea nr. 263/2007 privind înființarea, organizarea și funcționarea creșelor; Hotărârea nr. 1.252/2012 privind aprobarea Metodologiei de organizare și funcționare a creșelor și a altor unități de educație timpurie antepreșcolară; Legea nr. 1/2011 privind Legea învățământului; Legea nr. 90/2014 pentru modificarea Legii nr. 263/2007 privind înființarea, organizarea și funcționarea creșelor; Legea nr. 248/2015 privind stimularea participării în învățământul preșcolar a copiilor provenind din familiile defavorizate; Ordinul 1619/2018 privind stabilirea valorii sumei lunare indexate care se acordă sub formă de tichete de creșă pentru semestrul I al anului 2018, Legea 165/2018 privind acordarea biletelor de valoare, Hotărârea 1045/2018 pentru aprobarea Normelor metodologice de aplicare a Legii nr. 165/2018 privind acordarea biletelor de valoare. Funcția pe care a activat schema a fost FAMILIE/COPII.

➤ Schema *Învățământ special pentru copiii cu dizabilități (SCINVAL)* a funcționat conform Ordonanței de Urgență nr.56/1994 (abrogată) privind actualizarea normativelor de cheltuieli determinate de drepturile acordate copiilor din leagăne, case de copii și instituții de învățământ special; Legii nr.84/1995 privind Legea învățământului (abrogată); Hotărârii Guvernului nr.261/2000 (actualizată) pentru reorganizarea instituțiilor, secțiilor de spital și a celorlalte unități de protecție specială a copilului în cadrul serviciilor publice specializate din subordinea consiliilor județene; Hotărârii Guvernului nr. 260/2000 privind aprobarea programelor de interes național în domeniul protecției drepturilor copilului aflat în dificultate; OUG nr. 65 din 15 octombrie 2014 (actualizată) pentru modificarea și completarea unor acte normative; Legii 326/2003 privind drepturile de care beneficiază copiii și tinerii ocrotiți de serviciile publice specializate pentru protecția copilului, mamele protejate în centre maternale, precum și copiii încredințați sau dați în plasament la asistenți maternali profesioniști abrogată de Ordonanța de Urgență nr. 65/2014; Legii nr. 257/2013 pentru modificarea și completarea Legii nr. 272/2004 privind protecția și promovarea drepturilor copilului; Legii nr. 1/2011 privind Legea

învățământului; Ordonanța de Urgență nr. 96/2016 pentru modificarea și completarea unor acte normative în domeniile educației, cercetării, formării profesionale și sănătății.

Funcția pe care a activat schema a fost INVALIDITATE.

➤ Schema *Asistență și protecție socială acordată de organizațiile non-profit (ONG)* a avut la bază Legea nr.34/1998 privind acordarea unor subvenții asociațiilor și fundațiilor române cu personalitate juridică, care înființează și administrează unități de asistență socială; Ordonanța de Guvern nr. 26/2000 cu privire la asociații și fundații; Legea nr. 145/2012 pentru modificarea și completarea Ordonanței Guvernului nr. 26/2000 cu privire la asociații și fundații.

Schema a fost orientată pe protecția riscurilor sociale guvernate de următoarele funcții: BOALĂ/ÎNGRIJIREA SĂNĂTĂȚII, INVALIDITATE, LIMITĂ DE VÂRSTĂ (BĂTRÂNEȚE), FAMILIE/COPII, EXCLUZIUNE SOCIALĂ.

➤ Schema *Protecție socială acordată sub formă de pensii și alte drepturi de asigurări sociale (SPP)* cu bază legală Legea nr.19/2000 privind sistemul public de pensii și alte drepturi de asigurări sociale (abrogată); Ordonanța de urgență nr.148/2005 privind susținerea familiei în vederea creșterii copilului; Ordonanța de urgență nr. 158/2005 privind concediile și indemnizațiile de asigurări sociale de sănătate; Legea nr. 263/ 2008 privind sistemul de pensii și alte drepturi de asigurări sociale ale agricultorilor; Legea nr.49/1999 privind pensiile I.O.V.R.; Legea nr. 263/2010 privind sistemul public de pensii; Legea nr. 132/2011 pentru aprobarea O.U.G nr. 111/2010 privind concediul și indemnizația lunară pentru creșterea copilului; Legea 126/2014 pentru modificarea Ordonanței de urgență a Guvernului nr. 111/2010 privind concediul și indemnizația lunară pentru creșterea copiilor, precum și pentru stabilirea unor măsuri în vederea recuperării debitelor înregistrate cu titlu de indemnizație pentru creșterea copilului; Legea nr. 183 din 2 iulie 2015 privind aprobarea OUG nr. 36/2010 pentru modificarea și completarea OUG nr. 158/2005 privind concediile și indemnizațiile de asigurări sociale de sănătate; Hotărârea nr. 449 din 22 iunie 2016 pentru modificarea și completarea Normelor metodologice de aplicare a prevederilor Ordonanței de urgență a Guvernului nr. 111/2010 privind concediul și indemnizația lunară pentru creșterea copiilor, aprobate prin Hotărârea Guvernului nr. 52/2011; Ordinul nr. 1.099 din 23 iunie 2016 privind aprobarea Instrucțiunilor de aplicare a prevederilor art. III alin. (1) din Legea nr. 66/2016 pentru modificarea și completarea Ordonanței de urgență a Guvernului nr. 111/2010 privind concediul și indemnizația lunară pentru creșterea copiilor; Hotărârea nr. 39/2018 privind acordarea prestațiilor sub forma biletelor de tratament balnear, pentru anul 2018, prin sistemul organizat și administrat de Casa Națională de Pensii Publice; Legea 217/2017 pentru modificarea și completarea Legii nr. 263/2010 privind sistemul unitar de pensii publice; OUG 99/2017 pentru modificarea și

completarea Ordonanței de urgență a Guvernului nr. 158/2005 privind concediile și indemnizațiile de asigurări sociale de sănătate.

Funcțiile sub care a activat schema au fost: BOALĂ/INGRIJIREA SĂNĂTĂȚII, INVALIDITATE, LIMITĂ DE VÂRSTĂ (BĂTRÂNEȚE), URMAȘ, FAMILIE/COPII.

➤ Schema *Protecție socială acordată sub formă de pensii pentru avocați* (PAVOC) a avut la bază Legea nr.452/2001 pentru aprobarea OUG nr.221/2000 privind pensiile și alte drepturi de asigurări sociale ale avocaților; Legea nr. 72/2016 privind sistemul de pensii și alte drepturi de asigurări sociale ale avocaților.

Funcțiile sub care a activat schema au fost: INVALIDITATE, LIMITĂ DE VÂRSTĂ (BĂTRÂNEȚE), URMAȘ.

➤ Schema *Protecție socială acordată sub formă de pensii pentru militari* (PMIL), conform Legii nr.164/2001 privind pensiile militare de stat (abrogată), a Legii nr. 179 /2004 privind pensiile de stat și alte drepturi de asigurări sociale ale polițiștilor (abrogată); a Legii nr. 263/2010 privind sistemul public de pensii; și a Legii 223/2015 privind pensiile militare de stat, modificata în 2018 de Legea nr. 149 /2018 pentru modificarea și completarea unor acte normative din domeniul apărării, ordinii publice și securității naționale; OUG. nr. 96/2018 privind prorogarea unor termene, precum și pentru modificarea și completarea unor acte normative; OUG. nr. 114 /2018 privind instituirea unor măsuri în domeniul investițiilor publice și a unor măsuri fiscal-bugetare, modificarea și completarea unor acte normative și prorogarea unor termene.

Funcțiile sub care și-a produs efectele această schemă au fost: INVALIDITATE, LIMITĂ DE VÂRSTĂ (BĂTRÂNEȚE), URMAȘ.

➤ Schema *Gratuitate și reducere la transport* (TRANSP) a avut ca bază legală:

- Legea nr.448/2006 (republicată) privind protecția și promovarea drepturilor persoanelor cu handicap;
- Legea nr.147/2000 privind reducerile la transport pentru persoanele vârstnice,
- Legea nr.44/1994 privind gratuitatea și reducerea la transport pentru veteranii de război și invalizii și văduvele de război;
- Legea nr.42/1990 privind reduceri la transport pentru eroii Revoluției din decembrie 1989 (abrogată);
- Decretul-Lege nr.118/1990 (republicat) privind gratuitatea la transport pentru persoanele persecutate etnic și politic;

- Legea nr.84/1995 privind Legea învățământului (abrogată) și Hotărârea nr.859/1995 (republicată) privind gratuitatea și reducerea la transport pentru elevi și studenți; Legea nr. 1/2011 privind legea învățământului;
- Legea nr. 341/2004 recunoștinței față de eroii-martiri și luptătorii care au contribuit la victoria Revoluției române din decembrie 1989;
- Legea nr. 30/2004 pentru modificarea art. 1 din Legea nr.147/2000 privind reducerile acordate pensionarilor pentru transportul intern;
- Ordonanța de urgență nr. 102/1999 privind protecția specială și încadrarea în muncă a persoanelor cu handicap (abrogată); Legea nr. 10 /2003 pentru modificarea Ordonanței de urgență a Guvernului nr. 102/1999 privind protecția specială și încadrarea în muncă a persoanelor cu handicap (abrogată);
- Legea nr. 49/1991 privind acordarea de indemnizații și sporuri invalizilor, veteranilor și văduvelor de război; Ordonanța Guvernului nr. 71/2004 privind acordarea unor facilități familiilor de pensionari; Hotărârea nr. 2403/2004 privind aprobarea Normelor metodologice pentru aplicarea Legii nr. 147/2000 privind reducerile acordate pensionarilor pentru transportul intern, cu modificările ulterioare, și a Ordonanței de urgență a Guvernului nr. 71/2004 privind acordarea unor facilități familiilor de pensionari;
- Ordonanța nr. 4/2013 pentru abrogarea art. II din Legea nr. 211/2012 privind aprobarea Ordonanței Guvernului nr. 8/2011 pentru modificarea și completarea legislației cu privire la eliberarea, gestionarea și monitorizarea documentelor de călătorie acordate pensionarilor, veteranilor de război și văduvelor de război; Legea nr. 69 din 2 aprilie 2015; Legea nr. 266 din 6 noiembrie 2015; Ordonanța de urgență nr. 9 din 29 aprilie 2015; OUG nr. 41 din 30 septembrie 2015;
- Legea nr. 259 din 3 noiembrie 2015; Ordonanța nr. 16 din 15 iulie 2015;
- Legea nr. 334/2015 pentru prorogarea unor termene privind stabilirea unor măsuri pentru asigurarea facilităților la transport pentru anumite categorii de persoane.

Funcțiile pe care a activat schema au fost: INVALIDITATE, LIMITĂ DE VÂRSTĂ (BĂTRÂNEȚE), FAMILIE/COPII.

➤ Schema *Venit minim garantat* (VMG) a funcționat pe baza Legii nr.416/2001 privind venitul minim garantat cu modificările și completările ulterioare; Ordonanței de Urgență a Guvernului nr. 91/2005 privind instituirea Programului de acordare a unor ajutoare bănești populației cu venituri reduse care utilizează pentru încălzirea locuinței gaze naturale; Ordonanței de Urgență a Guvernului nr.57/2006 pentru modificarea Ordonanței de Urgență a Guvernului nr. 5/2003 privind acordarea de ajutoare pentru încălzirea locuinței, precum și a unor facilități populației pentru plata energiei termice (abrogată); Legii 276/2010 pentru modificarea și completarea Legii nr. 416/2001 privind venitul minim garantat; Ordonanței de

Urgență nr. 70/2011 privind măsurile de protecție socială în perioada sezonului rece, ce a abrogat OUG nr. 5/2003 privind acordarea de ajutoare pentru încălzirea locuinței, precum și a unor facilități populației pentru plata energiei termice; Ordonanței nr. 27/2013 pentru modificarea și completarea Ordonanței de urgență a Guvernului nr. 70/2011 privind măsurile de protecție socială în perioada sezonului rece; OUG. nr. 25 din 30 iunie 2015; Legea nr. 296 din 25 noiembrie 2015; Legea nr. 118 din 30 iunie 2010 (actualizată).

Legea nr. 196 din 31 octombrie 2016 privind venitul minim de incluziune; Hotărâre nr. 559/2017 pentru modificarea și completarea Normelor metodologice de aplicare a prevederilor Legii nr. 416/2001 privind venitul minim garantat, aprobate prin Hotărârea Guvernului nr. 50/2011, a Normelor metodologice de aplicare a prevederilor Legii nr. 277/2010 privind alocația pentru susținerea familiei, aprobate prin Hotărârea Guvernului nr. 38/2011, și a Normelor metodologice de aplicare a prevederilor Ordonanței de urgență a Guvernului nr. 70/2011 privind măsurile de protecție socială în perioada sezonului rece, aprobate prin Hotărârea Guvernului nr. 920/2011.

Prestațiile reglementate au fost încadrate în funcțiile FAMILIE/COPII, URMAȘ și EXCLUZIUNE SOCIALĂ.

➤ Schema *Protecție socială a șomerilor conform noii legislații privind șomajul* (SOM) a avut ca bază legală Legea nr.76/2002 privind sistemul asigurărilor de șomaj și stimularea ocupării forței de muncă; OUG nr.98/1999 privind protecția socială a persoanelor ale căror contracte individuale au încetat ca urmare a concedierilor colective; Legea nr. 118/2010 privind unele măsuri necesare în vederea restabilirii echilibrului bugetar; Ordonanța de Urgență nr. 8/2003 privind stimularea procesului de restructurare, reorganizare și privatizare a unor societăți naționale, companii naționale și societăți comerciale cu capital majoritar de stat; Ordonanța de Urgență nr. 170/2001 privind atenuarea impactului social ca urmare a procesului de reorganizare a sectorului producției de apărare; Ordonanța de Urgență nr. 226/2008 privind unele măsuri financiar-bugetare; Ordonanța de Urgență nr. 28/2009 privind reglementarea unor măsuri de protecție socială; Legea nr. 233/2010 pentru modificarea și completarea Legii nr. 76/2002 privind sistemul asigurărilor pentru șomaj și stimularea ocupării forței de muncă; Ordonanța de Urgență nr. 108/2010 pentru modificarea și completarea Legii nr. 76/2002 privind sistemul asigurărilor pentru șomaj și stimularea ocupării forței de muncă; Hotărâre nr. 119/2014 pentru modificarea și completarea Normelor metodologice de aplicare a Legii nr. 76/2002 privind sistemul asigurărilor pentru șomaj și stimularea ocupării forței de muncă, aprobate prin Hotărârea Guvernului nr. 174/2002, și pentru modificarea Normelor metodologice de aplicare a prevederilor Legii nr. 116/2002 privind prevenirea și combaterea marginalizării sociale, aprobate prin Hotărârea Guvernului nr. 1.149/2002; Hotărârea nr. 377/2002 (actualizată) pentru aprobarea Procedurilor privind accesul la măsurile pentru stimularea ocupării forței de muncă,

modalitățile de finanțare și instrucțiunile de implementare a acestora; OUG nr. 36 din 30 aprilie 2013 (actualizată) privind aplicarea în perioada 2013-2018 a unor măsuri de protecție socială acordată persoanelor disponibilizate prin concedieri colective efectuate în baza planurilor de disponibilizare .

Prestațiile au fost încadrate la funcția ȘOMAJ.

➤ Schema *Marginalizare socială* (MGSOC) reglementează, prin Legea nr.116/2002 privind prevenirea și combaterea marginalizării sociale; Hotărârea Guvernului nr.1149/2002 cu privire la Normele metodologice de aplicare ale Legii nr.116/2002 privind prevenirea și combaterea marginalizării sociale.

Prestațiile din această schemă au fost incluse în funcțiile LOCUINȚĂ și EXCLUZIUNE SOCIALĂ.

➤ Schema *Asigurări de sănătate* (ASIGSAN) bazată pe Legea nr. 95/2006 privind reforma în domeniul sănătății modificată de OUG nr.197/2008 pentru modificarea și completarea unor acte normative din domeniul sănătății și OUG nr. 162/2008 privind transferul ansamblului de atribuții și competențe exercitate de Ministerul Sănătății Publice către autoritățile administrației publice locale; Ordonanța de urgență nr. 150/2002 privind organizarea și funcționarea sistemului de asigurări sociale de sănătate (abrogată); Ordonanța de urgență nr. 158/2005 privind concediile și indemnizațiile de asigurări sociale de sănătate; OUG nr. 107 din 6 decembrie 2010 pentru modificarea și completarea Legii nr. 95/2006 privind reforma în domeniul sănătății, activând sub funcțiile BOALĂ/ÎNGRIJIREA SĂNĂTĂȚII și FAMILIE/COPII.

➤ Schema *Drepturi pentru militarii din Serviciul Muncii (1950-1961)* (DGSM) a fost reglementată de Legea nr.309/2002 (actualizată) privind recunoașterea și acordarea unor drepturi persoanelor care au efectuat stagiul militar în cadrul Direcției Generale a Serviciului Muncii în perioada 1950-1961; Hotărârea nr. 1147/2008 privind indexarea unor indemnizații acordate în baza unor legi speciale. Indemnizațiile acordate acestor categorii de persoane pentru militarii mai sus menționați și urmașilor acestora au fost încadrate la funcția LIMITĂ DE VÂRSTĂ (BĂTRÂNEȚE).

➤ Schema *Alocație familială complementară și alocație de susținere pentru familia monoparentală* (MONOCOMP), funcțională conform Legii nr. 277/2010 privind alocația de susținere familială; OUG nr. 2/2011 pentru modificarea și completarea Legii nr. 277/2010 privind alocația de susținere familială; OUG nr.105/2003 privind alocația familială complementară și alocația de susținere pentru familia monoparentală (abrogată); Legii nr. 183 din 2 iulie 2015; Legea 196/2016 privind venitul minim de incluziune; OUG nr. 158/2005 privind concediile și

indemnizațiile de asigurări sociale de sănătate a reglementat cele două tipuri de prestații, clasificate la funcția FAMILIE/COPII.

➤ Schema *Protecție privind maternitatea la locul de muncă* (PROTMATERN) a avut ca bază legală OUG nr. 96/2003 privind protecția maternității la locurile de muncă; Legea 154/2015 pentru modificarea și completarea Ordonanței de urgență a Guvernului nr. 96/2003 privind protecția maternității la locurile de muncă și OUG nr. 158/ 2005 privind concediile și indemnizațiile de asigurări sociale de sănătate.

Prestațiile au fost clasificate la funcția FAMILIE/COPII.

➤ Schema *Asigurarea accidentelor de muncă și a bolilor profesionale* (ASIGSOC) funcțională conform Legii nr.346/2002 privind asigurarea pentru accidente de muncă și boli profesionale (actualizată) a reglementat prestații sociale clasificate în funcțiile BOALĂ/ÎNGRIJIREA SĂNĂTĂȚII și INVALIDITATE.

➤ Schema *Fondul Român de Dezvoltare Socială* (FRDS) a fost reglementată de Legea nr.129/1998 privind funcționarea Fondului Român de Dezvoltare și a asigurat ajutor social pentru persoane vârstnice sărace, fără sprijin familial, anumite categorii de persoane bolnave, lipsite de locuință, pentru femei, victime ale violenței domestice, părinți săraci cu copii în întreținere, copii ai străzii, adolescente sărace gravide, clasificate la funcția EXCLUZIUNE SOCIALĂ.

➤ Schema privind acordarea unui ajutor lunar pentru soțul supraviețuitor (SURV) a avut ca act normativ de bază Legea nr. 578/2004 (actualizată) privind acordarea unui ajutor lunar pentru soțul supraviețuitor și Legea nr. 118/2010 (actualizată) privind unele măsuri necesare în vederea restabilirii echilibrului bugetar.

Schema a produs efecte sub funcția URMAȘ.

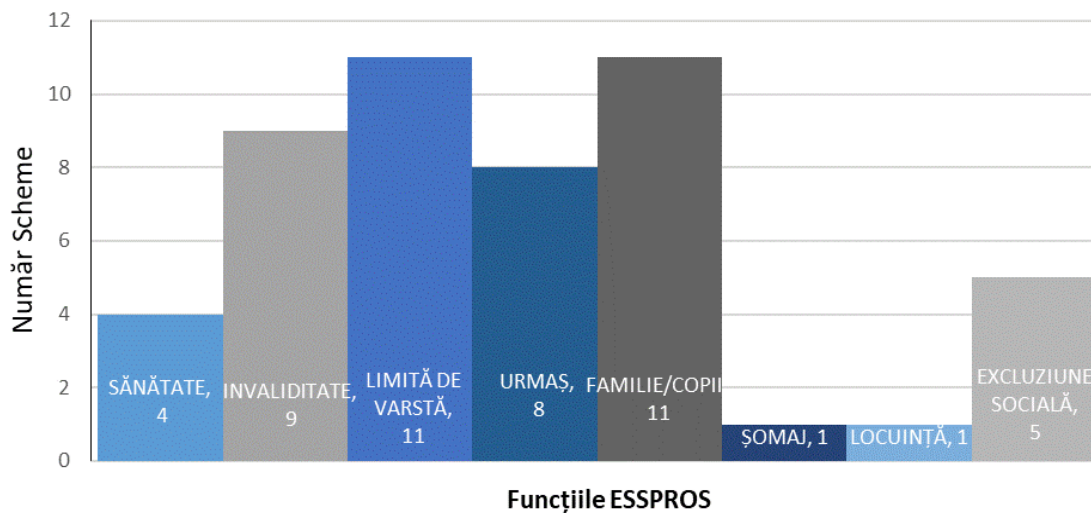
➤ Schema privind *Pensia socială minimă garantată* (PENSOC) reglementată de Ordonanța de Urgență nr. 6/2009 privind instituirea pensiei sociale minime garantate și de Legea 118/2010 privind unele măsuri necesare în vederea restabilirii echilibrului bugetar ce stabilește faptul că pensia socială minimă garantată se va numi *indemnizație socială pentru pensionari*. Schema a produs efecte pentru funcțiile INVALIDITATE, LIMITĂ DE VÂRSTĂ (BĂTRÂNEȚE), URMAȘ.

➤ Schema privind *Indemnizația de acomodare pentru părinții adoptivi* (ADOPT) reglementată de Legea 57/2016 pentru modificarea și completarea Legii nr. 273/2004 privind procedura adopției, precum și a altor acte normative; Legea 272/2004 privind protecția și

promovarea drepturilor copilului (republicată). Schema a produs efecte pentru funcția FAMILIE/COPII.

Fiecare dintre cele 28 de scheme de protecție socială a acționat sub una sau mai multe funcții ESSPROS (tabel 4.1 din ANEXĂ - TABELE).

Figura 2 - Funcțiile ESSPROS după numărul schemelor de protecție socială corespunzătoare⁵ care au produs efecte în anul 2018



⁵ Conform metodologiei europene ESSPROS, în baza unei scheme se pot acorda prestații sociale în cadrul uneia sau mai multor funcții

2.2. Veniturile de protecție socială⁶, în anul 2018

În anul 2018, veniturile de protecție socială au însumat 144984 milioane lei, în creștere cu 10,5% față de anul precedent, iar ponderea în Produsul Intern Brut (PIB) a fost de 15,2%.

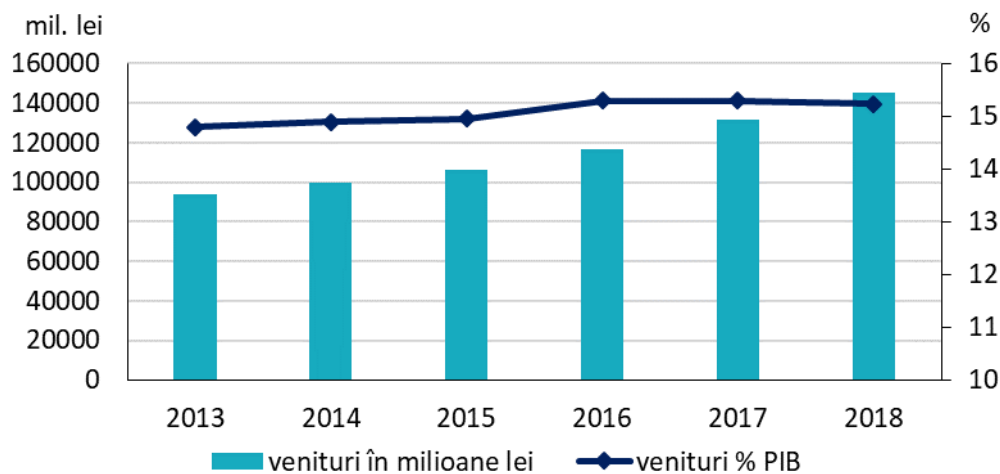
Tabelul. 1. Venituri de protecție socială detaliate după componentă ^(*)

	2017	2018			2018/ 2017
	Mil.lei	Mil. lei	%	% PIB	
Total venituri	131237	144984	100	15,2	10,5
Contribuții Sociale	95766	116380	80,3	12,2	21,5
Contribuții sociale ale angajatorilor	57599	18398	12,7	1,9	-68,1
Efective	48533	8275	5,7	0,9	-82,9
Imputate	9066	10123	7,0	1,1	11,7
Contribuții sociale ale persoanelor protejate	38167	97981	67,6	10,3	156,7
Salariați	30708	89917	62,0	9,4	192,8
Lucrători pe cont propriu	315	346	0,2	0,0	9,8
Pensionari și alții	7143	7718	5,3	0,8	8,0
Contribuții ale administrației centrale	33770	27671	19,1	2,9	-18,1
Taxe cu destinație specială	164	160	0,1	0,0	-2,4
Venituri generale	33606	27511	19,0	2,9	-18,1
Alte venituri	1702	933	0,6	0,1	-45,2

(*) Datorită prevederilor legale, din anul 2018 datele aferente „contribuțiilor sociale ale persoanelor protejate” și „contribuțiilor sociale ale angajatorilor” nu sunt comparabile cu anii anteriori.

Ca pondere în PIB, în intervalul de timp 2013 - 2018, veniturile au înregistrat în anul 2013 cea mai scăzută valoare (14,8%), iar cea mai ridicată în perioada 2016 - 2017 (15,3%).

Figura 3 - Evoluția veniturilor de protecție socială în milioane lei și ca pondere în PIB, în perioada 2013-2018



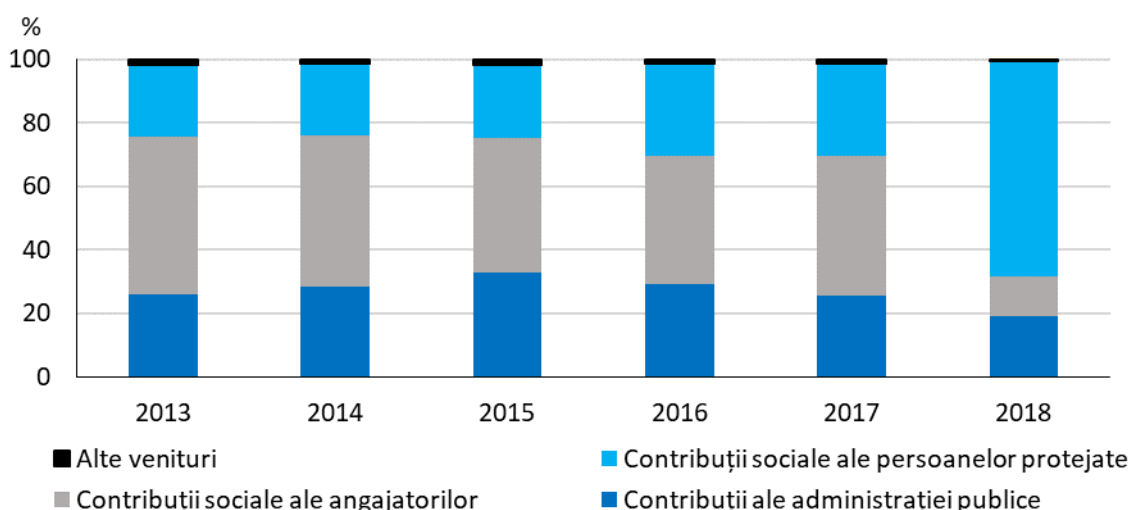
⁶ Date revizuite pentru perioada 2013 – 2017.

În anul 2018, plățile administrației centrale au reprezentat în cifre absolute 27671 milioane, în scădere cu 18,1% față de 2017 (33770 milioane lei), și au deținut o pondere de 19,1% din venituri, în scădere cu 6,6 puncte procentuale față de anul anterior; totodată 80,3% din venituri au constituit contribuții sociale ale angajatorilor și ale persoanelor protejate, iar 0,6% au însemnat alte venituri.

Conform prevederilor legislației naționale în vigoare (OUG nr. 79/2017⁷ cu modificările și completările ulterioare), contribuțiile de asigurări sociale, respectiv cele de asigurări sociale de sănătate care cădeau în sarcina angajatorului au fost transferate în sarcina salariatului și, începând cu anul de referință 2018, sunt suportate în totalitate de salariat, fiind reflectate în contribuții sociale ale persoanelor protejate.

Aceste prevederi legale influențează comparabilitatea datelor pentru seriile de date aferente „contribuțiilor sociale ale persoanelor protejate” și „contribuțiilor sociale ale angajatorilor” .

Figura 4 - Veniturile de protecție socială ca pondere în total venituri, după componența lor, în perioada 2013-2018^(*)



(*) Date revizuite pentru perioada 2013 – 2017.

Datorită prevederilor legale, din anul 2018 datele aferente „contribuțiilor sociale ale persoanelor protejate” și „contribuțiilor sociale ale angajatorilor” nu sunt comparabile cu anii anteriori.

Cea mai mare creștere a ponderii contribuțiilor administrației publice în total venituri și scăderea contribuției persoanelor protejate s-a înregistrat în 2015, ca urmare a constituirii Fondului Național Unic de Asigurări de Sănătate (FNUASS)⁸.

Contribuția obligatorie pentru asigurările sociale de sănătate în sarcina angajatorilor și a persoanelor protejate reprezintă o componentă importantă a FNUASS. Din considerente metodologice, până în 2015, veniturile corespunzătoare FNUASS au fost incluse în cadrul

⁷ OUG Nr. 79/2017 din 8 noiembrie 2017 pentru modificarea și completarea Legii nr. 227/2015 privind Codul fiscal

⁸ OUG nr.150/2002 privind organizarea și funcționarea sistemului de asigurări sociale de sănătate abrogată, din anul 2006 de Legea nr. 96/2006 privind reforma din domeniul sănătății

categoriei *Contribuții ale administrației publice* și nu în cadrul categoriei *Contribuții ale persoanelor protejate*, FNUASS fiind gestionat de Casa Națională de Asigurări de Sănătate, Casa de Asigurări de Sănătate a Apărării, Ordinii Publice, Siguranței Naționale și Autorității Judecătorești și Casa Asiguraților de Sănătate a Ministerului Transporturilor.

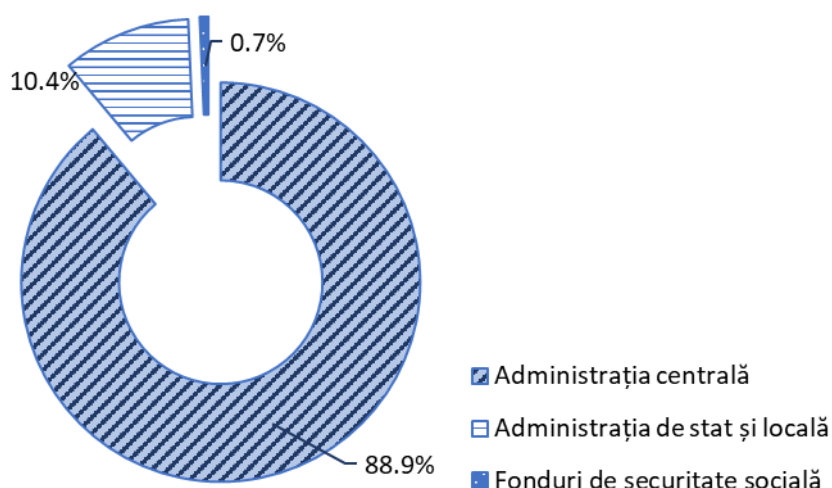
În anul 2018, sistemul de protecție socială s-a bazat în special pe plata **contribuțiilor sociale** (în sarcina angajatorilor și cele individuale, ale persoanelor asigurate), ce au totalizat 116380 milioane lei, adică 80,3% din totalul veniturilor de protecție socială; în cadrul acestora, preponderente au fost persoanelor protejate (67,6%).

Bugetul asigurărilor sociale de stat, prin schema *Protecție socială acordată sub formă de pensii și alte drepturi de asigurări sociale* și-a adus aportul considerabil (63,0%) la constituirea veniturilor sub forma contribuțiilor sociale.

Cu un total de 97981 milioane lei, reprezentând 67,6% din totalul veniturilor de protecție socială aferente celor 28 de scheme identificate pentru anul 2018, contribuțiile sociale în sarcina persoanelor protejate s-au constituit din contribuții ale salariaților, lucrătorilor pe cont propriu și ale pensionarilor.

Contribuțiile administrației publice centrale, ca sursă de formare a veniturilor de protecție socială, au fost în valoare de 27671 milioane lei, ponderea lor în totalul veniturilor destinate asigurării prestațiilor sociale, în anul 2018 fiind de 19,1%. În cadrul acestora, ponderea cea mai ridicată au avut-o contribuțiile administrației publice centrale (88,9%).

Figura 5: Componența contribuțiilor administrației publice centrale, în anul 2018, după surse de finanțare

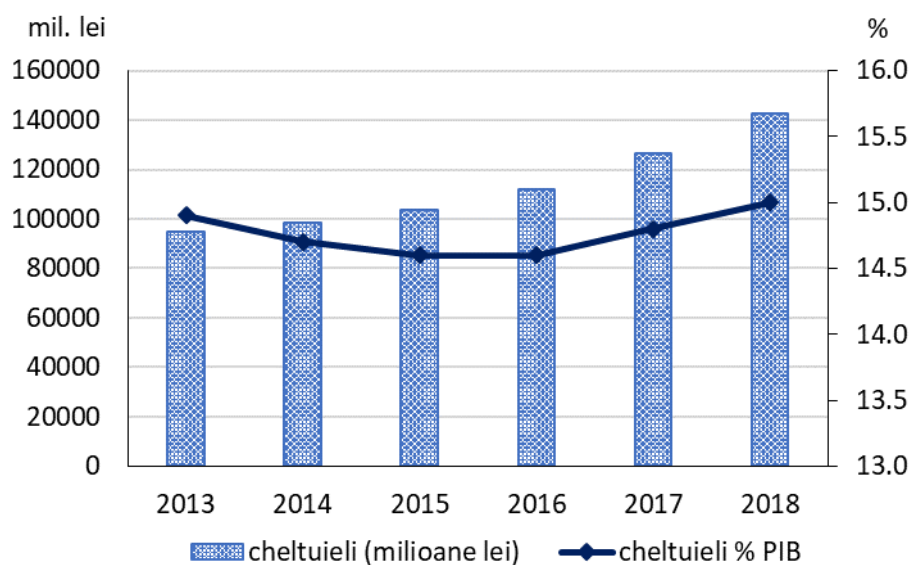


Schema ASIGSAN, prin Fondul Național Unic al Asigurărilor de Sănătate și schema privind protecția socială acordată sub formă de pensii și alte drepturi de asigurări sociale (SPP) au contribuit cu 22,2%, respectiv 17,1% la constituirea veniturilor din categoria contribuțiilor administrației publice centrale (în accepțiunea ESSPROS).

2.3. Cheltuielile de protecție socială⁹, în anul 2018

În România, cheltuielile cu protecția socială au înregistrat o pondere în PIB de 15,0%, în anul 2018, în scădere cu 0,2 puncte procentuale față de anul precedent.

Figura 6: Evoluția cheltuielilor de protecție socială, în milioane lei și ca pondere în PIB, în anii 2013-2018



În anul 2018, **cheltuielile de protecție socială** în România au fost de 142906 milioane lei, în creștere cu 12,7% față de anul precedent.

⁹ Date revizuite pentru anul 2017.

Tabelul 2. Detalierea cheltuielilor de protecție socială

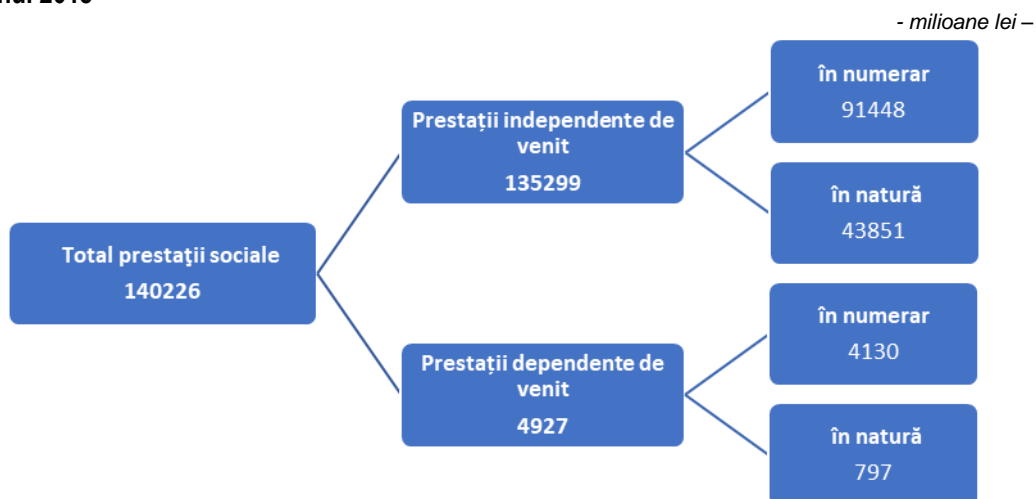
	2017	2018		2018/	
	Mil. lei	Mil. lei	%	%PIB	
Total cheltuieli	126749	142906	100,0	15,0	12,7
Cheltuieli cu prestațiile sociale	124253	140226	98,1	14,7	12,9
Independente de un prag de venit	119522	135299	94,7	14,2	13,2
Prestații în numerar	83610	91448	64,0	9,6	9,4
Periodice	82924	90511	63,3	9,5	9,1
Unice	686	936	0,7	0,1	36,4
Prestații în natură	35912	43851	30,7	4,6	22,1
Dependente de un prag de venit	4731	4927	3,4	0,5	4,1
Prestații în numerar	3863	4130	2,9	0,4	6,9
Periodice	3817	4096	2,9	0,4	7,3
Unice	46	34	0,0	0,0	-26,1
Prestații în natură	868	797	0,6	0,1	-8,2
Costuri administrative	2429	2613	1,8	0,3	7,6
Alte cheltuieli	67	67	0,1	0,0	0,0
Prestațiile sociale pe funcții					
Boala/Îngrijirea sănătății	33742	40532	28,4	4,3	20,1
Invaliditate	7897	8890	6,2	0,9	12,6
Bătrânețe/Limită de vârstă	62512	68746	48,1	7,2	10,0
Urmaș	5441	6086	4,2	0,6	11,9
Familie/Copii	12811	14338	10,0	1,5	11,9
Șomaj	562	511	0,4	0,1	-9,1
Locuință	110	114	0,1	0,0	3,6
Excluziune socială (prestații neclasificate anterior)	1178	1009	0,7	0,1	-14,3

Prestațiile de protecție socială au reprezentat 98,1% din total, restul fiind costuri administrative ale schemelor de protecție socială (inclusiv alte cheltuieli).

În timp ce **totalul cheltuielilor cu protecția socială** (inclusiv costurile administrative și alte cheltuieli) pentru persoanele din grupurile țintă a deținut o pondere de 15,0% din PIB, **cheltuielile cu prestațiile sociale** au reprezentat, în anul 2018, 14,7% din PIB, în creștere cu 0,6 puncte procentuale față de anul 2017.

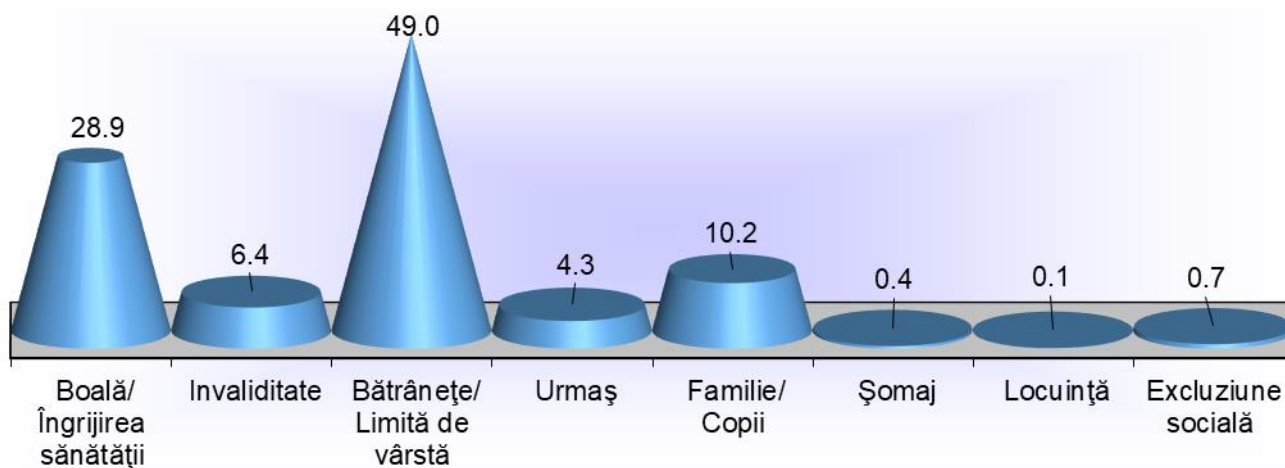
După modul de acordare a prestațiilor sociale, se observă că 94,7% din cheltuielile cu prestațiile sociale au constituit protecție socială pentru persoanele îndreptățite, acordate **independent de nivelul venitului** acestora, mai mult de trei sferturi (96,5%) dintre acestea fiind acordate în **numerar**.

Figura 7 – Cheltuielile cu prestațiile de protecție socială, după modul de acordare a acestora, în anul 2018



Evoluția pe funcții ESSPROS a cheltuielilor cu prestațiile sociale relevă faptul că, similar anilor precedenți, funcția LIMITĂ DE VÂRSTĂ (BĂTRÂNEȚE) a deținut în anul 2018 ponderea cea mai mare (49,0%), urmată fiind de funcția BOALĂ/ÎNGRIJIREA SĂNĂTĂȚII (28,9%) și de funcția FAMILIE/COPII cu o pondere de 10,2% în totalul cheltuielilor cu prestațiile sociale.

Figura 8 – Ponderea cheltuielilor cu prestațiile de protecție socială, pe funcții de protecție socială, în anul 2018



Tabel 3 - Cheltuielile cu prestațiile sociale pe funcții ESSPROS, în perioada 2013-2018

Anul	Total cheltuieli cu prestațiile sociale	din care, pe funcții ESSPROS							
		Boală /Ingrijirea sănătății	Invaliditate	Limită de vârstă	Urmaș	Familie /Copii	Șomaj	Locuință	Excluziune socială.
- în % față de total -									
2013	100,0	26,8	7,8	50,0	4,7	8,3	1,0	0,1	1,3
2014	100,0	26,9	7,5	50,4	4,6	8,3	1,0	0,1	1,2
2015	100,0	26,6	7,4	50,5	4,7	8,8	0,7	0,1	1,2
2016	100,0	27,1	6,9	50,3	4,3	9,6	0,6	0,1	1,1
2017	100,0	27,1	6,4	50,3	4,4	10,3	0,5	0,1	0,9
2018	100,0	28,9	6,4	49,0	4,3	10,2	0,4	0,1	0,7

2.3.1. Funcția BOALĂ/ÎNGRIJIREA SĂNĂTĂȚII a fost reglementată, în anul 2018, de patru scheme de protecție socială:

- *Asistență și protecție socială acordată de organizațiile non-profit (ONG);*
- *Asigurări de sănătate (ASIGSAN);*
- *Asigurări pentru accidente de muncă și boli profesionale (ASIGSOC);*
- *Protecție socială acordată sub formă de pensii și alte drepturi de asigurări sociale (SPP)*

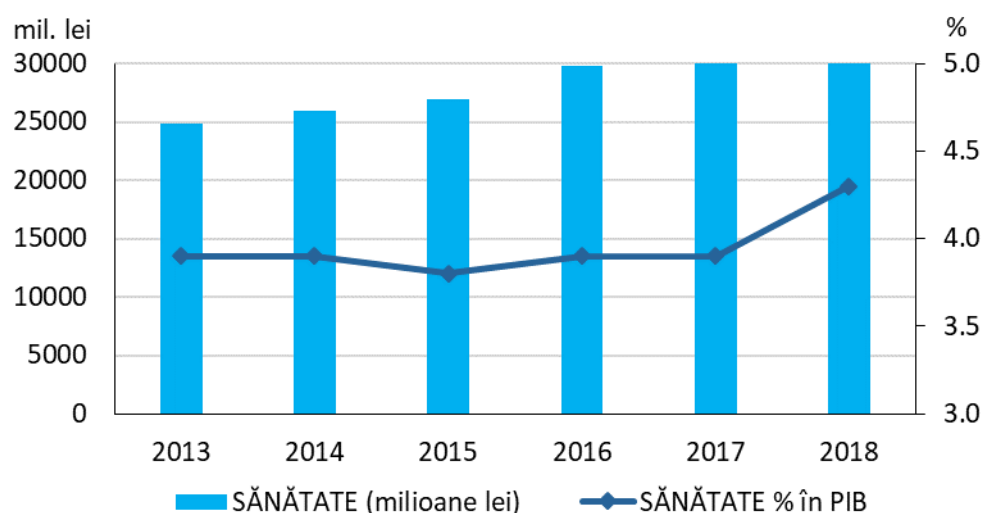
Prestațiile sociale acordate, în anul 2018, în caz de îmbolnăvire și pentru îngrijirea sănătății s-au materializat în asistență medicală, sub diverse forme:

- asistență medicală primară;
- asistență medicală ambulatorie (de specialitate) pentru specialități clinice;
- asistență medicală ambulatorie stomatologică;
- asistență medicală ambulatorie pentru specialități paraclinice;
- medicamente și materiale specifice utilizate în spital și ambulatoriu pentru unele boli cronice și specialități clinice, pe bază de programe;
- dispozitive medicale destinate corectării și recuperării deficiențelor organice sau funcționale ori corectării unor deficiențe fizice;
- medicamente fără contribuție personală în tratamentul ambulatoriu;
- servicii medicale spitalicești;
- servicii de urgență prespitalicești și alte tipuri de transport medical;
- servicii de recuperare – reabilitare a sănătății;
- medicamente utilizate în tratamentul din spital;
- servicii și îngrijiri medicale la domiciliu;
- indemnizație pentru concediu de boală sau pentru îngrijirea copilului bolnav;

- proteze și orteze;
- indemnizație pentru concediu de boală în caz de incapacitate temporară de muncă cauzată de accidente de muncă sau boli profesionale;
- protecție socială în cazul diminuării sau pierderii capacității de muncă;
- servicii de îngrijire furnizate de organizațiile non-profit persoanelor cu probleme de sănătate.

Sumele corespunzătoare prestațiilor acordate în caz de îmbolnăvire și în scopul îngrijirii sănătății au totalizat 40532 milioane lei, reprezentând 28,9% din totalul cheltuielilor cu prestațiile de protecție socială și 4,3% din PIB.

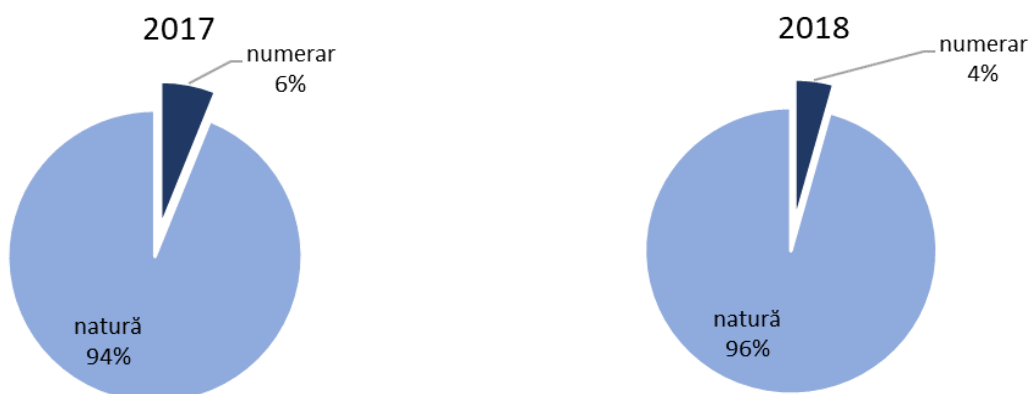
Figura 9 – Cheltuielile pe funcția BOALĂ/ÎNGRIJIREA SĂNĂTĂȚII în milioane lei și % în PIB, în perioada 2013-2018



În anii 2013 – 2018, ponderea cheltuielilor cu prestațiile sociale din funcția BOALĂ/ÎNGRIJIREA SĂNĂTĂȚII în totalul cheltuielilor cu prestațiile sociale a avut o evoluție oscilantă, astfel, dacă în anul 2017, ajungea la 27,2%, în 2018, a înregistrat o creștere de 1,7 puncte procentuale față de anul anterior.

Prestațiile din această funcție au fost acordate aproape în totalitate *independent de nivelul veniturilor beneficiarului*. Doar o mică parte a cheltuielilor (0,2%), respectiv cea efectuată de organizațiile non-profit a fost acordată dependent de nivelul venitului.

Figura 10 - Distribuția cheltuielilor de protecție socială în cadrul funcției BOALĂ/ÎNGRIJIREA SĂNĂTĂȚII, după forma prestațiilor de protecție socială acordată în anii 2017 și 2018



O caracteristică a prestațiilor de protecție socială din cadrul acestei funcții o constituie acordarea acestora aproape în totalitate (96,0%) sub formă de bunuri și servicii în **natură**.

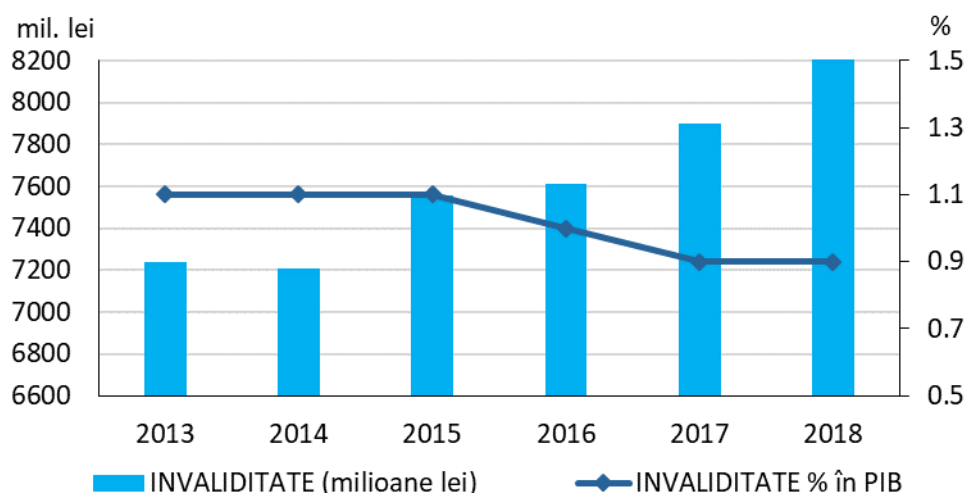
În ceea ce privește repartizarea contribuțiilor schemelor de protecție socială la funcția pe BOALĂ/ÎNGRIJIREA SĂNĂTĂȚII, se poate spune că schema de Asigurări de sănătate (ASIGSAN) a deținut ponderea majoritară – 99,6% din totalul cheltuielilor de pe această funcție, în timp ce schema Asistență și protecție socială acordată de organizațiile non-profit (ONG) a deținut o pondere de doar 0,2%, prestațiile din cadrul acestei scheme acordându-se exclusiv în natură.

2.3.2. Funcția INVALIDITATE a fost reprezentată de 9 din cele 28 de scheme de protecție socială care au fost în vigoare în anul 2018 conform legislației naționale și anume:

- *Protecție socială și ocupare a persoanelor cu dizabilități (PSHAND);*
- *Învățământ special pentru copii cu dizabilități (SCINVAL);*
- *Asistență și protecție socială acordată de organizațiile non-profit (ONG);*
- *Asigurare în caz de accidente de muncă și boli profesionale (ASIGSOC);*
- *Gratuitate și reducere la transport (TRANSP);*
- *Protecție socială acordată sub formă de pensii și alte drepturi de asigurări sociale (SPP);*
- *Protecție socială acordată sub formă de pensii pentru avocați (PAVOC);*
- *Protecție socială acordată sub formă de pensii pentru militari (PMIL);*
- *Pensia socială minimă garantată (PENSOC - indemnizație socială pentru pensionari).*

Acestea au deținut o pondere de 6,4% din totalul cheltuielilor cu prestațiile sociale și de 0,9% din PIB.

Figura 11 – Cheltuielile cu funcția INVALIDITATE, în milioane lei și % în PIB în perioada 2013 – 2018



În perioada 2013-2018, evoluția cheltuielilor cu prestațiile sociale de invaliditate a oscilat între valori de 7,8% (2013) și 6,4% (2018). Față de anul precedent s-a menținut valoarea exprimată în puncte procentuale a cheltuielilor din cadrul acestei funcții ca pondere în totalul cheltuielilor cu prestațiile sociale.

Aproape toate schemele privind protecția socială acordată în cadrul funcției INVALIDITATE au fost realizate *independent de nivelul veniturilor beneficiarilor* (91,4%); astfel, din cele 9 scheme de protecție socială antrenate în protejarea persoanelor cu dizabilități:

- 7 au oferit protecție socială *independent de nivelul venitului beneficiarilor*, iar dintre acestea ponderea majoritară la cheltuielile de pe această funcție a revenit schemei Protecție socială și ocupare a persoanelor cu handicap (PSHAND) – 52,9%;
- 2 au oferit protecție socială *dependent de nivelul de venit* (NGO și PENSOC). Dacă prestațiile acordate de schema PENSOC s-au acordat în numerar, sub formă de pensii de invaliditate și au reprezentat totalul prestațiilor dependente de un prag de venit, cele acoperite de schema NGO au reprezentat totalul prestațiilor dependente de un prag de venit și s-au acordat în natură, prin servicii în centre de îngrijire (48,0%) și asistență în desfășurarea activităților zilnice (16,0%).

Din totalul cheltuielilor efectuate cu plata prestațiilor sociale pentru persoanele cu dizabilități, 86,1% s-au acordat sub formă de *numerar*, iar dintre acestea, mai mult de jumătate (57,9%) au constituit sume convenite pensionarilor încadrați într-unul din cele 3 grade de invaliditate, restul (42,1%) fiind reprezentat de alocații de îngrijire pentru persoanele cu dizabilități, prestații în vederea reintegrării economice și alte prestații periodice în bani.

Tabelul 4 - Cheltuielile cu prestațiile de protecție socială din cadrul funcției INVALIDITATE, în anul 2018

	Total cheltuieli	
	- milioane lei -	- % -
Total	8890	100,0
- în numerar	7651	86,1
<i>din care,</i>		
<i>pensii de invaliditate</i>	4430	57,9
		<i>(față de total numerar)</i>
- în natură	1239	13,9
<i>din care,</i>		
<i>servicii în centre de îngrijire și asistență în desfășurarea activităților zilnice</i>	1067	86,1
		<i>(față de total natură)</i>

Prestațiile sociale în natură s-au acordat în special prin servicii de asistență în desfășurarea activităților zilnice (51,9%), servicii în centre de îngrijire (34,2%) și reabilitare.

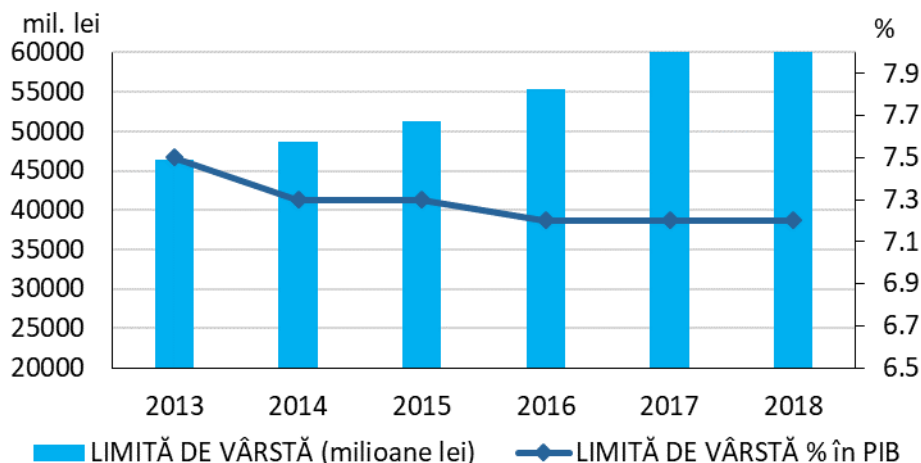
2.3.3. Funcția LIMITĂ DE VÂRSTĂ (BĂTRÂNEȚE)

În anul 2018, prestațiile de protecție socială pentru persoanele vârstnice au fost reglementate de următoarele scheme de protecție socială:

- *Îngrijire pentru persoanele vârstnice (ASPV);*
- *Drepturi și facilități pentru invalizii, veteranii și văduvele de război (IOVR);*
- *Drepturi și facilități pentru eroii Revoluției din decembrie 1989 (EROI);*
- *Drepturi și facilități pentru persoanele persecutate politic și etnic (PERSEC);*
- *Asistență și protecție socială acordată de organizațiile non-profit (ONG);*
- *Protecție socială acordată sub formă de pensii și alte drepturi de asigurări sociale (SPP);*
- *Protecție socială acordată sub formă de pensii pentru avocați (PAVOC);*
- *Protecție socială acordată sub formă de pensii pentru militari (PMIL);*
- *Gratuitate și reducere la transport (TRANSP);*
- *Drepturi pentru militarii din Serviciul Muncii în perioada 1950 – 1961 (DGSM);*
- *Pensia socială minimă garantată (PENSOC – indemnizație socială pentru pensionari).*

În anul 2018, cheltuielile cu prestațiile destinate acoperirii riscurilor de bătrânețe au deținut cea mai mare pondere atât în totalul cheltuielilor cu prestațiile sociale (49,0%) cât și în PIB (7,2%). Totalul sumelor cheltuite în cadrul acestei funcții s-a ridicat la circa 68746 milioane lei.

Figura 12 – Cheltuielile pe funcția BĂTRÂNEȚE (LIMITĂ DE VÂRSTĂ) - milioane lei și % în PIB (2013 – 2018)



Alocarea cea mai mare de fonduri în scopul susținerii persoanelor vârstnice se explică prin faptul că în România, principala formă de protecție socială (uneori chiar singura) pentru persoanele vârstnice o reprezintă pensia. În ceea ce privește sistemul de pensii, acesta încă se bazează pe pilonul I, fiind de tip pay-as-you-go, alocându-i-se astfel o mare parte din resursele bugetului asigurărilor sociale de stat.

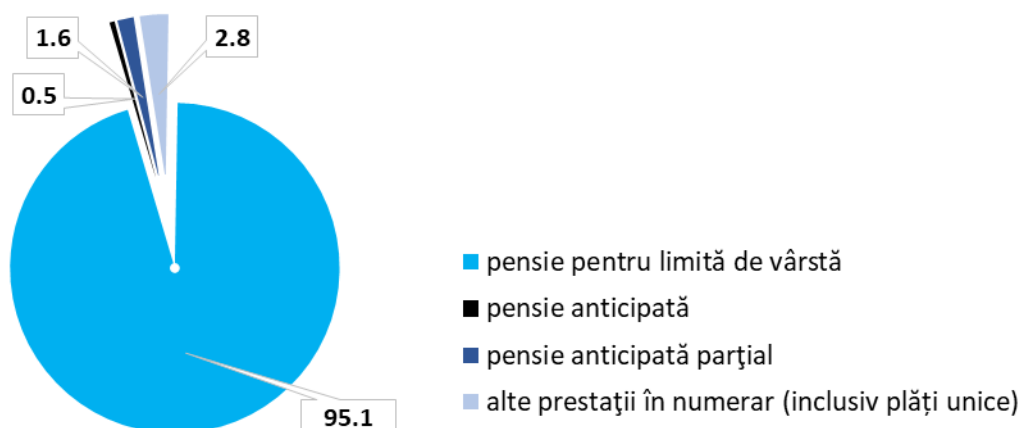
Totuși, ca pondere în PIB, cheltuielile cu prestațiile sociale acordate vârstnicilor în România nu au depășit 7,2% (2018).

Față de anul precedent, s-a înregistrat o scădere cu 1,3 puncte procentuale a cheltuielilor din cadrul acestei funcții ca pondere în totalul cheltuielilor cu prestațiile sociale, deși în termeni absoluți cheltuielile aferente funcției au crescut cu 6234 milioane lei, față de anul 2017.

Aproape integral (98,4%), prestațiile sociale acordate vârstnicilor în anul 2018 au fost acordate independent de nivelul venitului.

Protecția socială a fost realizată aproape în totalitate (99,0%) sub forma prestațiilor în numerar, iar în cadrul acestora pensiile pentru limită de vârstă au deținut ponderea majoritară (95,1%).

Figura 13 - Distribuția cheltuielilor cu prestațiile sociale acordate sub formă de numerar în cadrul funcției LIMITĂ DE VARSTĂ (BĂTRÂNEȚE (%), în anul 2018



Comparativ cu anul precedent, creșteri semnificative în cadrul funcției LIMITĂ DE VARSTĂ (BĂTRÂNEȚE) au fost înregistrate pe schema privind *pensia socială minimă garantată* (+237 milioane lei) și pe schema privind *drepturile pentru militarii din DG Serviciul Muncii din anii 1950-1961* (+61 milioane lei). Din cele 11 scheme aferente funcției LIMITĂ DE VARSTĂ, doar 3 scheme au înregistrat cheltuieli mai mici comparativ cu anul precedent. Cheltuielile schemei privind asistența și protecția socială acordată de organizațiile non-profit (ONG) în 2018 au scăzut cu 82 milioane lei față de anul 2017, înregistrând suma de 181 milioane lei în cadrul funcției, dintre care cele acordate condiționat de venitul beneficiarului sub forma prestațiilor în natură, respectiv a cheltuielilor cu serviciile legate de cazare în centre au scăzut de la 207 milioane lei (în 2017) la 181 milioane lei (în 2018), în timp ce cheltuielile cu serviciile de asistență în desfășurarea activităților zilnice au crescut de la 40 milioane (în 2017) la 133 milioane în 2018.

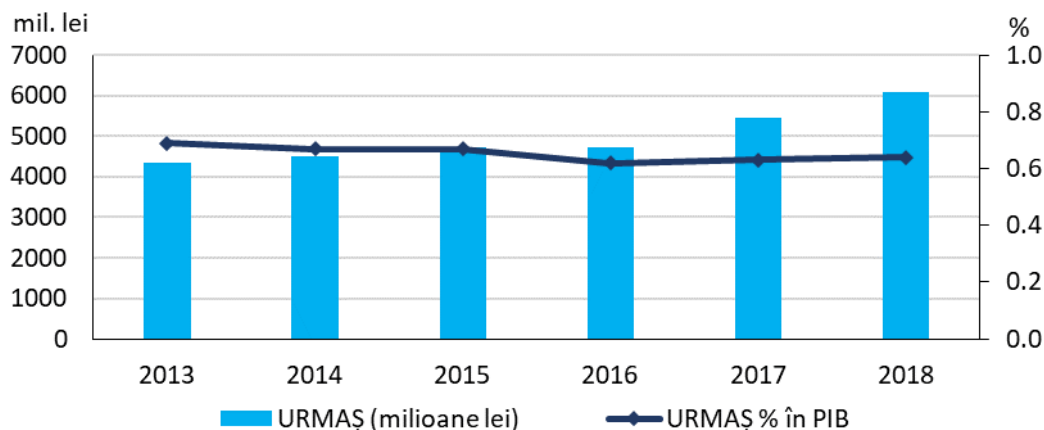
2.3.4. Funcția URMAȘ

Protecția socială din cadrul funcției URMAȘ a fost realizată în anul 2018 prin intermediul prestațiilor sociale reglementate de următoarele scheme de protecție socială:

- *Protecția socială acordată sub formă de pensii și alte drepturi de asigurări sociale (SPP);*
- *Drepturi și facilități pentru invalizii, veteranii și văduvele de război (IOVR);*
- *Venitul minim garantat (VMG);*
- *Protecția socială acordată sub formă de pensii pentru avocați (PAVOC);*
- *Protecția socială acordată sub formă de pensii pentru militari (PMIL);*
- *Acordarea unui ajutor lunar pentru soțul supraviețuitor (SURV);*
- *Pensia socială minimă garantată (PENSOC – indemnizația socială pentru pensionari).*

Pensiile și ajutoarele sociale acordate ca urmare a decesului unui membru apropiat al familiei au reprezentat formele pe care le-a îmbrăcat protecția socială acordată în cadrul acestei funcții și au totalizat o cheltuială în valoare de 6086 milioane lei, deținând astfel, o pondere în PIB de 0,6% și de 4,3% în totalul cheltuielilor cu prestațiile sociale, cele din urmă înregistrând o scădere de 0,1 puncte procentuale față de anul precedent.

Figura 14 – Cheltuielile din cadrul funcției URMAȘ, în milioane lei și % în PIB, în perioada 2013 – 2018



Prestațiile sociale pentru urmași s-au acordat, în anul 2018, în proporție de 88,3% *independent de venitul beneficiarului*; iar 99,9% dintre prestații au revenit urmașilor în *numerar*.

2.3.5. Funcția FAMILIE/COPII

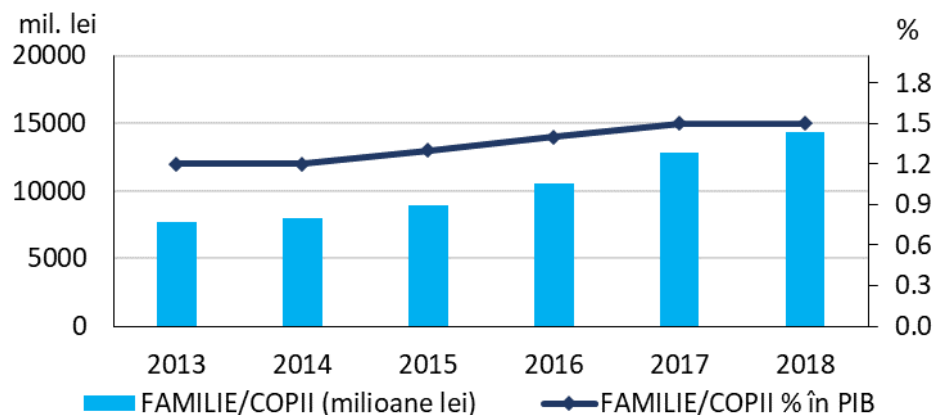
În anul 2018 au fost identificate, conform legislației în vigoare, 11 scheme de protecție socială care au reglementat prestații sociale pentru familie/copii în accepțiunea ESSPROS¹⁰:

- *Alocație de stat pentru copii (ALOCOP)*;
- *Protecție socială a copilului aflat în dificultate (PLAS)*;
- *Burse sociale și alte drepturi pentru elevi și studenți (BURSE)*;
- *Grădinițe și creșe (CREȘE)*;
- *Asistență și protecție socială acordată de organizațiile non-profit (ONG)*;
- *Protecție socială acordată sub formă de pensii și alte drepturi de asigurări sociale (SPP)*;
- *Gratuitate și reducere la transport (TRANSP)*;
- *Asigurări de sănătate (ASIGSAN)*;
- *Alocație pentru susținerea familială – fosta Alocație familială complementară și alocație de susținere pentru familia monoparentală (MONOCOMP)*;
- *Protecție privind maternitatea la locul de muncă (PROTMATERN)*;
- *Indemnizație de acomodare pentru părinții adoptivi (ADOPT)*.

¹⁰ Conform metodologiei ESSPROS, acele prestații sociale acordate persoanelor/familiiilor care intră sub incidența excluziunii sociale se includ la funcția Excluziune socială neclasificată anterior

Cheltuielile cu prestațiile sociale acordate în scopul ocrotirii familiilor și copiilor au fost de 14338 milioane lei, cu o pondere de 1,5% din PIB și de 10,2% în totalul cheltuielilor cu prestațiile sociale, în scădere cu 0,1 puncte procentuale față de anul anterior.

Figura 15 – Cheltuielile cu prestațiile de pe funcția FAMILIE/COPII, în milioane lei și % în PIB (2013 – 2018)



Față de anul precedent, s-a înregistrat o creștere cu 35,2% a cheltuielilor efectuate cu prestațiile sociale din cadrul acestei funcții. Acordarea prestațiilor sociale a fost *independentă de nivelul venitului beneficiarului* în 95,5% din cazuri și a îmbrăcat *forma bănească* în aproximativ 3 sferturi din totalul prestațiilor independente de nivelul venitului beneficiarului (74,8%). Prestațiile sociale dependente de un prag de venit au reprezentat 4,5% din cazuri și s-au acordat în proporție de 79,7% *în natură*; prestațiile în natură oferite au revenit schemei ONG și s-au acordat în special sub formă de servicii în centre de îngrijire (11,8%) și alte beneficii în natură (10,1%).

Tabelul 5 - Cheltuielile cu prestațiile sociale în cadrul funcției FAMILIE/COPII, în anul 2018

	Total cheltuieli	independente de venit	dependente de venit
- milioane lei -			
Total cheltuieli	14338	13688	649
- în numerar	10755	10238	517
<i>din care,</i>			
<i>alocații pentru familie și/sau copii</i>	4810	4366	444
- în natură	3583	3450	133
- în % față de total cheltuieli -			
Total cheltuieli	100,0	95,5	4,5
- în numerar	75,0	71,4	3,6
<i>din care,</i>			
<i>alocații pentru familie și/sau copii</i>	33,5	30,4	3,1
- în natură	25,0	24,1	0,9

Analizând structura cheltuielilor cu prestațiile sociale în cadrul funcției FAMILIE/COPII se observă că 33,5% dintre prestații au fost acordate sub formă de **alocații pentru familie și/sau copii**, iar 32,9% sub formă de **prestații privind concediile de creștere copil**.

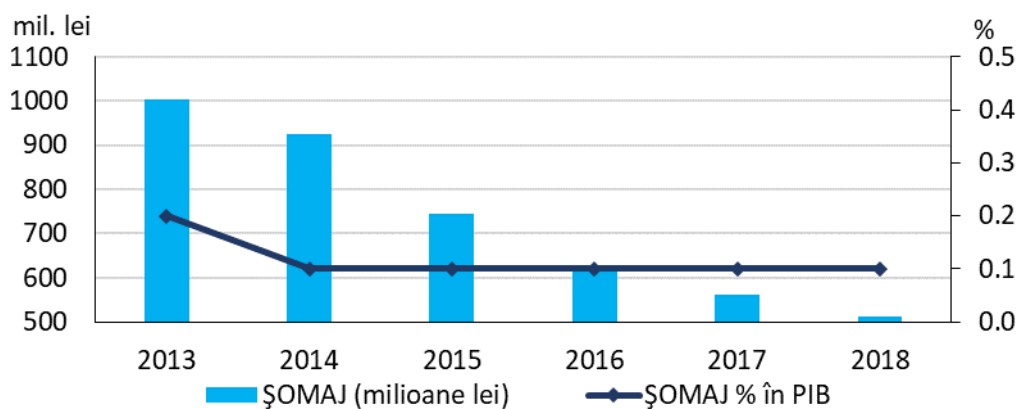
Categoria alocațiilor pentru familie/și sau copii acordate independent de venit a fost reprezentată, în 2018, în exclusivitate de alocația de stat pentru copii, în timp ce categoria alocațiilor acordate dependent de venit a avut în componență alocația pentru susținerea familiei.

2.3.6. Funcția ȘOMAJ

În anul 2018, cheltuielile cu prestațiile de protecție socială din cadrul funcției ȘOMAJ s-au realizat, în principal, în conformitate cu prevederile Legii nr.76/2002 privind sistemul asigurărilor pentru șomaj și stimularea ocupării forței de muncă, respectiv, conform schemei *Protecție socială a șomerilor care au intrat sub incidența noii legislații privind șomajul (SOM)*.

În România, ponderea cheltuielilor cu prestațiile sociale de șomaj în total cheltuieli cu prestațiile sociale a înregistrat o scădere de 0,1 puncte procentuale față de 2017 (0,5% în 2017).

Figura 16 – Cheltuielile cu prestațiile din cadrul funcției ȘOMAJ, în milioane lei și % în PIB, în perioada 2013-2018



Prestațiile adresate persoanelor aflate în căutarea unui loc de muncă au însumat 511 milioane lei, reprezentând 0,4% din totalul cheltuielilor cu prestațiile sociale și 0,1% din PIB.

Față de anul precedent s-a înregistrat o scădere cu 0,1 puncte procentuale a ponderii cheltuielilor din cadrul acestei funcții în totalul cheltuielilor cu prestațiile sociale ceea ce s-a tradus printr-o scădere cu 9,1% a totalului cheltuielilor de șomaj.

Toate cheltuielile au fost acordate *dependent de nivelul venitului*.

Din totalul cheltuielilor înregistrate în cadrul funcției ȘOMAJ, în anul 2018, numai 9,2% au fost acordate ca prestații sociale în natură.

În timp ce cheltuielile cu alte plăți periodice în numerar au cunoscut o scădere în valoare absolută de 6 milioane de lei în anul 2018 față de anul precedent, cheltuielile cu plățile unice în numerar au scăzut cu 26,7% comparativ cu 2017.

Tabelul 6 – Cheltuielile cu prestațiile sociale în cadrul funcției ȘOMAJ, în anul 2018

<i>- milioane lei -</i>			
	Total cheltuieli	<i>din care:</i>	
		în numerar	în natură
Total cheltuieli	511	465	47
<i>din care:</i>			
indemnizația de șomaj	368	368	-
cursuri de calificare/recalificare	35	-	35

În cadrul funcției ȘOMAJ, cheltuielile anuale cu indemnizația de șomaj¹¹ au cunoscut o scădere cu 11,3% față de 2017, ceea ce în cifre absolute s-a tradus printr-o scădere de 47 milioane lei (415 milioane lei în 2017).

2.3.7. Funcția LOCUINȚĂ

Anul 2008 este primul an în care, în cadrul funcției LOCUINȚĂ, s-au identificat și colectat cheltuieli cu prestațiile sociale în accepțiunea ESSPROS. Această funcție este guvernată de schema Marginalizare socială (MGSOC) reglementată prin Legea nr.116/2002 privind prevenirea și combaterea marginalizării sociale.

Prestațiile sociale acordate în cadrul acestei funcții au totalizat 114 milioane lei, deținând, în anul 2018, ca și în anul 2017, o pondere de doar 0,1% în totalul cheltuielilor cu prestațiile sociale.

2.3.8. Funcția EXCLUZIUNE SOCIALĂ (prestații neclasificate anterior)

Schemele de protecție socială care au reglementat, în anul 2018, prestațiile sociale incluse în funcția EXCLUZIUNE SOCIALĂ (prestații neclasificate anterior) au fost:

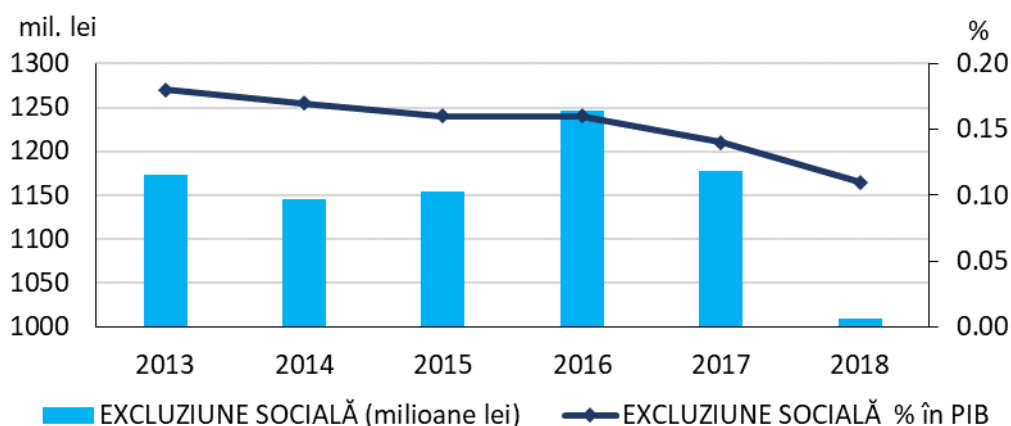
- *Venit minim garantat (VMG);*
- *Cantine de ajutor social (CANT);*
- *Asistență și protecție socială acordată de organizațiile non-profit (ONG);*
- *Marginalizare socială (MGSOC);*
- *Fondul Român de Dezvoltare Socială (FRDS).*

¹¹ Sursa datelor: Agenția Națională pentru Ocuparea Forței de Muncă (ANOFM)

Funcția EXCLUZIUNE SOCIALĂ are un caracter rezidual, colectând datele care, conform metodologiei ESSPROS, nu pot fi clasificate în niciuna din celelalte șapte funcții ale ESSPROS.

Ponderea înregistrată în totalul cheltuielilor cu prestațiile sociale a fost de 0,7% și de circa 0,1% în PIB, volumul cheltuielilor fiind de 1009 milioane lei.

Figura 17 – Cheltuielile cu prestațiile de pe funcția EXCLUZIUNE SOCIALĂ - milioane lei și % în PIB (2013 – 2018)



Toate prestațiile reglementate la nivel național de schemele din cadrul funcției analizate s-au acordat prin *condiționare de nivelul venitului beneficiarilor*, iar 77,9% din totalul cheltuielilor cu prestațiile sociale s-au acordat persoanelor marginalizate social, *în numerar*.

În cadrul acestei funcții, prestațiile sociale acordate conform Legii nr.416/2002 privind venitul minim garantat au deținut ponderea majoritară (76,5%), urmate fiind de cele clasificate pe schema ONG (15,1%).

Transferurile inter-scheme au fost de 214 milioane lei, în anul 2018.

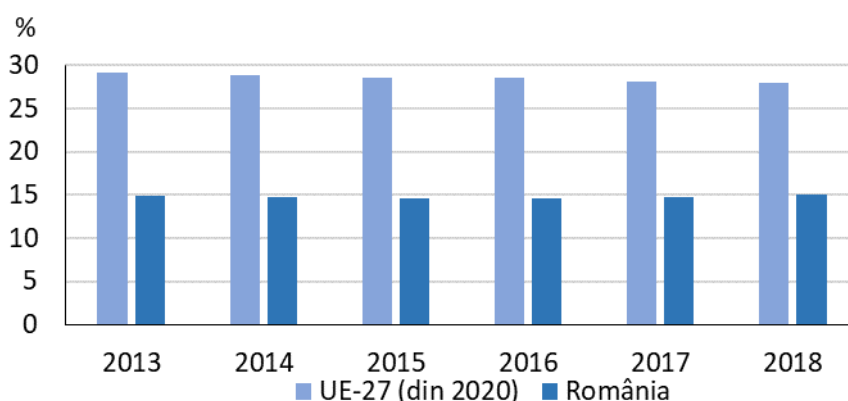
Acestea au reprezentat cheltuieli ale diverselor scheme de protecție socială efectuate în favoarea altor scheme, contribuind la constituirea veniturilor acestora.

3. SISTEMUL DE PROTECȚIE SOCIALĂ ÎN ROMÂNIA ȘI UNIUNEA EUROPEANĂ (2017-2018)

3.1. Cheltuielile de protecție socială în România și Uniunea Europeană (pondere în PIB)

În anul 2017, **totalul cheltuielilor cu protecția socială**¹², a fost de 28,1% din PIB în cadrul UE-27¹³. În ceea ce privește raportarea României la cheltuielile de protecție socială de la nivel european, chiar și în condițiile unor creșteri sensibile, România (14,8% în 2017) se situează încă departe de media europeană - (**Anexa nr. 4.17**). În anul 2018, totalul cheltuielilor cu protecția socială, ca media UE este de 27,9% din PIB, față de România care înregistrează o pondere de 15,0%.

Figura 18 - Evoluția cheltuielilor cu protecția socială ca pondere în PIB, comparativ cu media europeană în perioada 2013-2018



Sursa datelor: Eurostat.

Datele UE-27(din 2020) nu includ UK.

Ca și pondere a cheltuielilor cu protecția socială în PIB, la nivelul statelor membre, se poate observa că aceasta variază substanțial, de la o pondere mai mică de 20% în PIB în multe din statele est-europene la o pondere de aproximativ 30% în PIB în statele membre vestice și nordice.

Dintre statele membre ale Uniunii Europene, nivelul cheltuielilor de protecție socială raportat la PIB în 2017 a fost cel mai mare în Franța (34,0%), Danemarca (31,9%), și Finlanda (30,6%), în timp ce Germania, Austria și Olanda au raportat ponderi de între 29% - 30%. În opoziție, cheltuielile de protecție socială au reprezentat mai puțin de 20% în PIB în țări precum Cehia, Cipru, Slovacia, Ungaria, Bulgaria, Estonia, Lituania, Letonia Malta, România și Irlanda, unde s-a înregistrat și cea mai mică pondere (14,2%).

Per ansamblu, se poate spune astfel că statele membre cu un PIB mai mare tind să cheltuiască mai mult pe protecția socială (**Anexa nr. 4.17**).

¹² Se includ în cadrul acestora și costurile administrative și alte cheltuieli.

¹³ Datele UE-27(din 2020) nu includ UK.

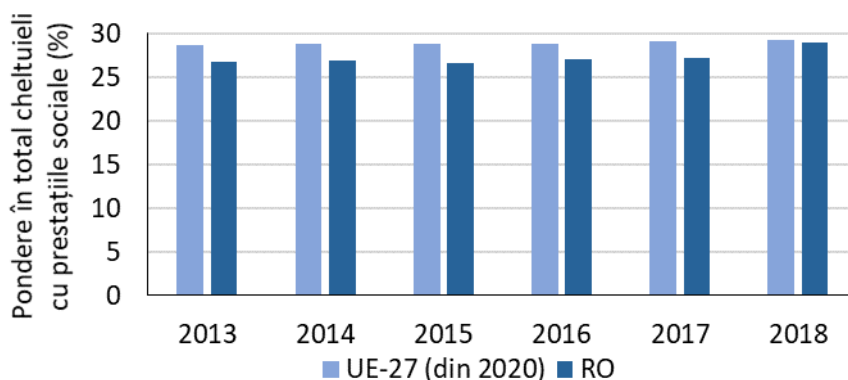
Dacă la nivel național ponderea **cheltuielilor cu prestațiile sociale** ajungea la 14,7% (2018), la nivel european, cheltuielile cu prestațiile sociale dețineau în 2018 o pondere de 26,7% din PIB. În ceea ce privește **costurile administrative și alte cheltuieli**, acestea au deținut în 2018 o pondere de 0,9%, respectiv 0,3% din PIB la nivel european și 0,3% respectiv mai mici decât 0,01% din PIB la nivel național (2018).

3.2. Cheltuielile cu prestațiile sociale pe funcții în România și Uniunea Europeană, pondere în total cheltuieli cu prestațiile sociale

În anul 2018 la nivel național ponderea cheltuielilor cu prestațiile de protecție socială în totalul cheltuielilor de protecție socială, pe funcții a arătat că, la fel ca și pe plan european, ponderea cea mai mare a deținut-o funcția **Bătrânețe/Limită de vârstă** (49,0%) comparativ cu 40,3% la nivel european (2018), urmată fiind de funcția **Boală/Îngrijirea sănătății** (27,2% - 2017 și 28,9% în anul 2018 pentru nivel național și 29,3% la nivel european în anul 2018) - (**Anexa nr. 4.16**).

În cadrul funcției **BOALĂ/ÎNGRIJIREA SĂNĂTĂȚII**, ponderea cheltuielilor cu prestațiile dedicate îngrijirii sănătății s-a situat sub media europeană (29,1% în 2017 și 29,3% în 2018), în România valoarea fiind de 28,9% în anul 2018 (27,2% - 2017).

Figura 19 – Cheltuielile cu prestațiile din cadrul funcției BOALĂ/ÎNGRIJIREA SĂNĂTĂȚII, comparativ cu media europeană, în perioada 2013 - 2018

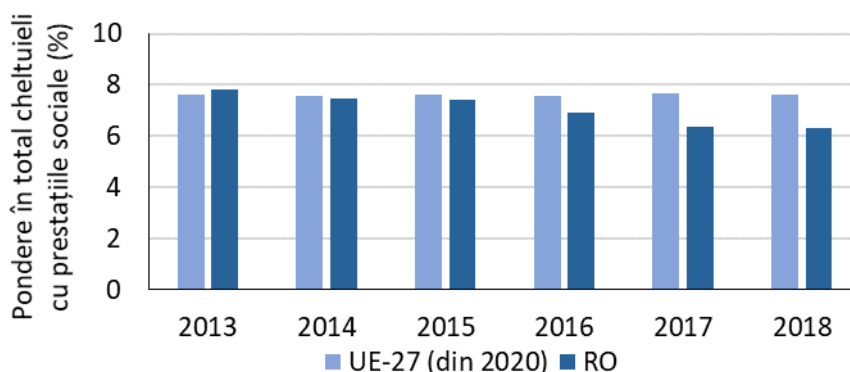


Sursa datelor: Eurostat.

Datele UE-27(din 2020) nu includ UK.

În general, în cadrul funcției **INVALIDITATE**, ponderea cheltuielilor cu prestațiile sociale acordate persoanelor cu dizabilități în totalul cheltuielilor cu prestațiile sociale în România, în ultimii 5 ani, a fost inferioară celei corespunzătoare la nivel UE, în 2018 situându-se la 6,4% față de 7,6% la nivel UE, iar un maxim în acest sens s-a înregistrat în 2013 (7,8% pentru România; respectiv 7,6% la nivel UE).

Figura 20 – Cheltuielile cu prestațiile din cadrul funcției INVALIDITATE, comparativ cu media europeană, în perioada 2013 - 2018

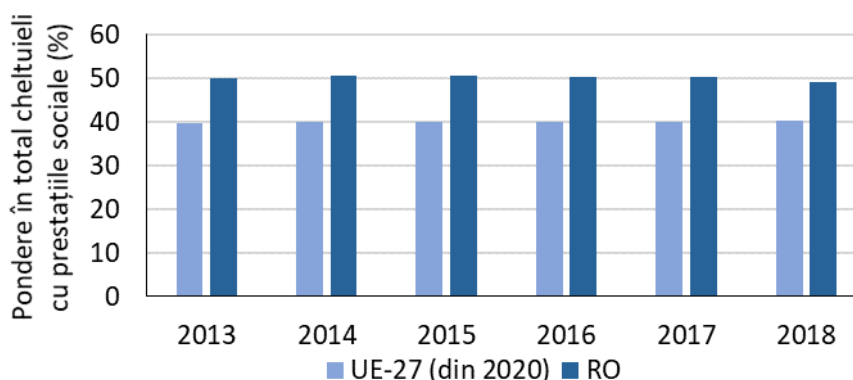


Sursa datelor: Eurostat.

Datele UE-27(din 2020) nu includ UK.

În ceea ce privește funcția **BĂTRÂNEȚE (LIMITĂ DE VÂRSTĂ)**, în perioada 2013 - 2018, în România, la fel ca pe plan european, aceasta a deținut ponderea cea mai mare în totalul cheltuielilor cu prestațiile sociale. Ecartul între ponderea cheltuielilor destinate susținerii persoanelor vârstnice în totalul cheltuielilor cu prestațiile sociale a fost de aproximativ 10 puncte procentuale (înregistrat în ultimii șase ani) între planul național și cel european, constatându-se astfel o alocare mai mare a fondurilor în acest scop în România.

Figura 21 – Cheltuielile cu prestațiile din cadrul funcției BĂTRÂNEȚE (LIMITĂ DE VÂRSTĂ), comparativ cu media europeană, în perioada 2013 – 2018

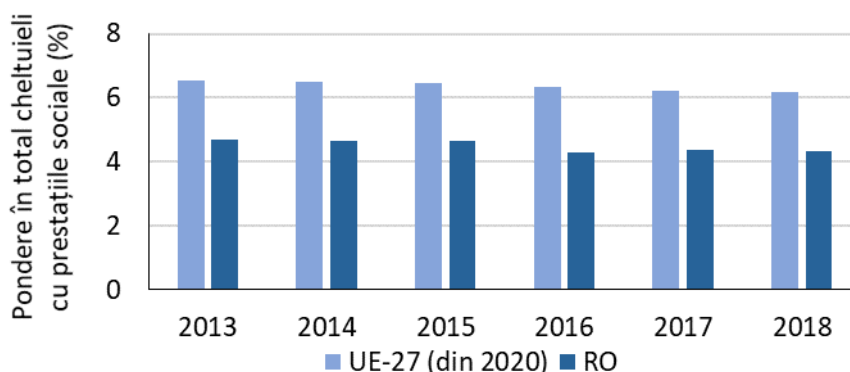


Sursa datelor: Eurostat.

Datele UE-27(din 2020) nu includ UK.

La nivel european, funcției **URMAȘ** i s-au alocat în decursul timpului mai multe fonduri decât în România prin prisma ponderii în totalul cheltuielilor cu prestațiile sociale. Astfel, dacă la nivel european, în anul 2018 s-a înregistrat o pondere de 6,2%, în România, la nivelul anului 2018 s-a înregistrat o pondere de 4,3%.

Figura 22 – Cheltuielile cu prestațiile din cadrul funcției URMAȘ, comparativ cu nivelul european, în perioada 2013 – 2018

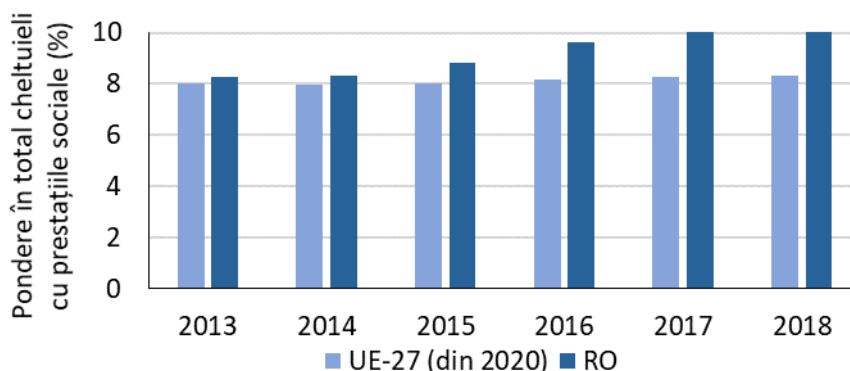


Sursa datelor: Eurostat.

Datele UE-27(din 2020) nu includ UK.

În anul 2018, ca pondere în total cheltuieli cu prestațiile sociale, funcția **FAMILIE/COPII** s-a situat la nivel național puțin peste media europeană (10,2% în România față de 8,3% media UE-27), cel mai mic ecart înregistrându-se în 2013 (8,3% în România și 8,0% media UE-27).

Figura 23 – Cheltuielile cu prestațiile din cadrul funcției FAMILIE/COPII, comparativ cu media europeană, în perioada 2013 – 2018



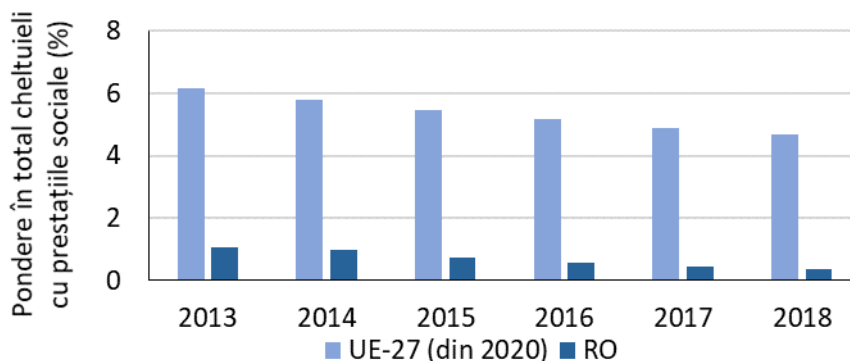
Sursa datelor: Eurostat.

Datele UE-27(din 2020) nu includ UK.

În cadrul funcției **ȘOMAJ**, la nivel european, sprijinirea persoanelor vulnerabile în domeniul ocupării și șomajului a concentrat o atenție sporită, valoarea cheltuielilor cu prestațiile aferente acestei funcții atingând 6,2% (2013). Astfel, ponderea cheltuielilor cu prestațiile din cadrul funcției ȘOMAJ a fost superioară celei înregistrate în România în perioada 2013 – 2018. Se poate afirma însă că, atât la nivel național cât și la nivel european se constată începând cu anul 2013 un trend descendent referitor la cheltuielile cu aceste prestații; în anul 2018 nivelul

acestor prestații a fost de 4,7% în total prestații sociale pe plan european și 0,4% pe plan național.

Figura 24 – Cheltuielile cu prestațiile din cadrul funcției ȘOMAJ, comparativ cu media europeană, în perioada 2013 – 2018



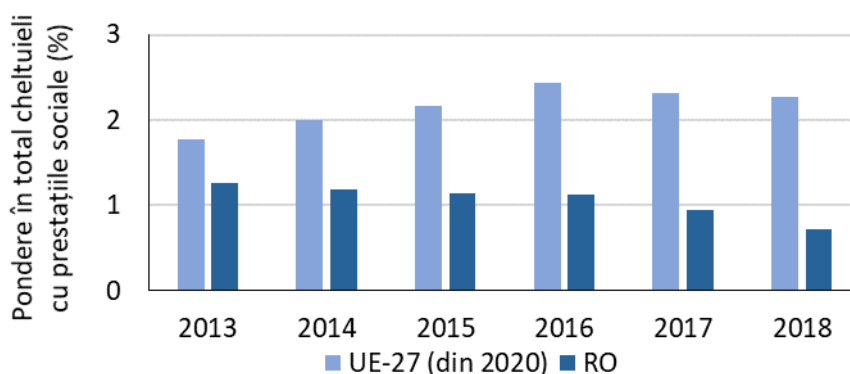
Sursa datelor: Eurostat.

Datele UE-27(din 2020) nu includ UK.

La nivel european, ponderea cheltuielilor din cadrul funcției **LOCUIȚĂ**, în anul 2018, s-a situat în jurul valorii de 1,4%. În ceea ce privește nivelul național, ponderea cheltuielilor din cadrul acestei funcții s-a situat la 0,1% în anul 2018.

În cadrul funcției **EXCLUZIUNE SOCIALĂ (prestații neclasificate anterior)**, se poate observa faptul că, dacă la nivel european valoarea cheltuielilor cu prestațiile aferente acestei funcții oscilează în jurul valorii 2,0% pentru toți anii, în 2018 ajungând la 2,3% la nivel european, la nivel național ponderea înregistrată în anul 2018 fiind de 0,7%.

Figura 25 – Cheltuielile cu prestațiile din cadrul funcției EXCLUZIUNE SOCIALĂ, comparativ cu media europeană, în perioada 2013 – 2018



Sursa datelor: Eurostat.

Datele UE-27(din 2020) nu includ UK.

3.3 Cheltuieli cu prestațiile sociale pe funcții, în România și Uniunea Europeană pondere în PIB

În anul 2018, ponderea totalului cheltuielilor cu prestațiile sociale în PIB la nivel național a fost de 14,7%, fiind situată sub nivelul european (26,7%). Ponderea totalului cheltuielilor cu prestațiile sociale în PIB de la nivel național a fost destul de apropiată de ponderea totală cu prestațiile sociale în PIB înregistrată la nivelul următoarelor țări: Letonia – 15,0% și Malta – 15,1% (**Anexa 4.18**).

În ceea ce privește ponderea fiecărei funcții în PIB se pot observa următoarele:

- în România, ponderea în PIB a funcției **BOALĂ/ÎNGRIJIREA SĂNĂTĂȚII** s-a situat sub nivelul european 4,3% (2018) comparativ cu 7,8% din PIB la nivel european (2018);
- pe plan național, ponderea în PIB a funcției **INVALIDITATE** a înregistrat valori de 0,9% (2018) situându-se sub nivelul european (2,0%, în 2018);
- ca pondere în PIB, cheltuielile cu prestațiile sociale acordate vârstnicilor - funcția **LIMITĂ DE VÂRSTĂ (BĂTRÂNETE)** în România nu au depășit 7,2% în 2018, în timp ce, la nivel european, se înregistra o pondere de 10,7% (2018);
- ponderea în PIB a cheltuielilor cu prestațiile sociale pe funcția **URMAȘ** a fost în 2018 mai mare la nivel european cu 1,0 puncte procentuale față de cel național (1,6% față de 0,6%);
- în România funcția **FAMILIE/COPII**, ca pondere în PIB, s-a situat în anul 2018 ușor sub valoarea europeană (1,5% în România comparativ cu 2,2% UE-27);
- cheltuielile de la nivel național din cadrul funcției **ȘOMAJ**, au fost mult mai mici decât cele de la nivel european și au deținut o pondere de numai 0,1% în 2018 față de o pondere de 1,2% (2018) la nivel european;
- ponderea în PIB a cheltuielilor cu funcția **LOCUIȚĂ** a fost nesemnificativă, atingând valori foarte apropiate de 0, atât la nivel național cât și la nivel european (0,4% în 2018);
- ponderea în PIB a cheltuielilor cu funcția **EXCLUZIUNE SOCIALĂ** de la nivelul național (0,1% în 2018) a fost apropiată de cel european 0,6% în 2018.

Limitări

În procesul de colectare a datelor din surse administrative, nu au putut fi identificate următoarele componente ale veniturilor și cheltuielilor cu protecția socială:

- datele corespunzătoare creșelor, din cadrul funcției FAMILIE/COPII, pentru întreaga serie 2013-2018;
- datele referitoare la serviciile legate de plasamentul în centre au fost identificate doar parțial pentru anii 2013-2018, funcția afectată fiind FAMILIE/COPII.

*

*

*

Datele prezentate în tabelele anexate oferă o imagine detaliată asupra legăturilor dintre schemele și funcțiile de protecție socială definite conform standardelor ESSPROS, asupra veniturilor destinate protecției sociale, pe surse de formare, precum și a cheltuielilor efectuate pe fiecare din cele opt funcții de protecție socială, în anul 2018 și o sinteză a perioadei 2013-2018.

4. ANEXĂ - TABELE

Notă:

Rotunjirile cauzate de transformarea în milioane lei au condus uneori la mici diferențe între unele totaluri și ceea ce rezultă din însumare.

Tabelul 4.1. Corespondența dintre schemele naționale de protecție socială, în vigoare în anul 2018 și funcțiile ESSPROS, cu categoriile de prestații sociale corespunzătoare metodologiei ESSPROS

DENUMIRE SCHEMĂ	BOALĂ/ ÎNGRIJIREA SĂNĂTĂȚII	INVALIDITATE	LIMITĂ DE VÂRSTĂ (BĂTRĂNEȚE)	URMAȘ	FAMILIE/ COPII	ȘOMAJ	LOCUIȚĂ	EXCLUZIUNE SOCIALĂ
A	1	2	3	4	5	6	7	8
Protecție socială și ocupare a persoanelor cu dizabilități (PSHAND)		Alocații de îngrijire Prestații de asistență socială în desfășurarea activităților zilnice Alte prestații în numerar Alte prestații în natură						
Îngrijire pentru persoanele vârstnice (ASPV)			Prestații legate de îngrijirea în centre Prestații de asistență socială					
Drepturi și facilități pentru invalizii, veteranii și văduvele de război (IOVR)			Alte prestații în numerar	Alte prestații în numerar				
Alocație de stat pentru copii (ALOCOP)					Alocații pentru familie sau copii			
Protecție socială a copilului aflat în dificultate (PLAS)					Prestații legate de îngrijirea în centre Prestații de ajutor la domiciliu Prestații de îngrijire pentru copii			
Cantine de ajutor social (CANT)								Alte prestații în natură
Drepturi și facilități pentru eroii Revoluției din decembrie 1989 (EROI)			Alte prestații în numerar					

Tabelul 4.1. Corespondența dintre schemele naționale de protecție socială, în vigoare în anul 2018 și funcțiile ESSPROS, cu categoriile de prestații sociale corespunzătoare metodologiei ESSPROS

- continuare -

DENUMIRE SCHEMĂ	BOALĂ/ ÎNGRIJIREA SĂNĂTĂȚII	INVALIDITATE	LIMITĂ DE VÂRSTĂ (BĂTRĂNEȚE)	URMAȘ	FAMILIE/ COPII	ȘOMAJ	LOCUINȚĂ	EXCLUZIUNE SOCIALĂ
A	1	2	3	4	5	6	7	8
Drepturi și facilități pentru persoanele persecutate politic și etnic (PERSEC)			Alte prestații în numerar					
Burse sociale și alte drepturi pentru elevi și studenți (BURSE)					Alte prestații în numerar			
Grădinițe și creșe (CREȘE)					Prestații de îngrijire pentru copii			
Învățământ special pentru copiii cu dizabilități (SCINVAL)		Prestații de reabilitare a persoanelor cu dizabilități						
Asistență și protecție socială acordată de organizațiile non-profit (ONG)	Alte prestații în natură	Prestații legate de îngrijirea în centre Prestații de asistență socială Prestații de reabilitare a persoanelor cu dizabilități Alte prestații în natură	Prestații de asistență socială Prestații legate de îngrijire în centre Alte prestații sociale în natură Alte prestații în numerar	Ajutor pentru înmormântare în bani și în natură	Alte prestații în natură Alte prestații în numerar Prestații de ajutor la domiciliu Prestații legate de îngrijirea în centre Prestații de asistență socială			Prestații de reabilitare pentru dependenții de alcool și droguri Alte prestații în natură Prestații legate de îngrijirea în centre Alte prestații în numerar
Protecție socială acordată sub formă de pensii și alte drepturi de asigurări sociale (SPP)	Prestații în natură (asistență medicală)	Pensii de invaliditate	Pensii pentru limită de vârstă Pensia anticipată Pensia anticipată parțial	Ajutor de deces cauzat de accident de muncă sau boală profesională Pensii de urmaș	Indemnizații pentru concediul de creștere a copilului			

Tabelul 4.1. Corespondența dintre schemele naționale de protecție socială, în vigoare în anul 2018 și funcțiile ESSPROS, cu categoriile de prestații sociale corespunzătoare metodologiei ESSPROS

- continuare -

DENUMIRE SCHEMĂ	BOALĂ/ ÎNGRIJIREA SĂNĂTĂȚII	INVALIDITATE	LIMITĂ DE VÂRSTĂ (BĂTRĂNEȚE)	URMAȘ	FAMILIE/ COPII	ȘOMAJ	LOCUIȚĂ	EXCLUZIUNE SOCIALĂ
A	1	2	3	4	5	6	7	8
Protecție socială acordată sub forma de pensii pentru avocați (PAVOC)		Pensii invaliditate	de Pensii pentru limită de vârstă Pensia anticipată Pensia anticipată parțial	Pensii de urmaș				
Protecție socială acordată sub forma de pensii pentru militari (PMIL)		Pensii invaliditate	de Pensii pentru limită de vârstă Pensia anticipată Pensia anticipată parțial	Pensii de urmaș				
Gratuitate și reducere la transport (TRANSP)		Alte prestații în natură	Alte prestații în natură		Alte prestații în natură			
Venit minim garantat (VMG)				Ajutor financiar pentru înmormântare				Sprijin financiar (ajutor social, alte forme de ajutor financiar)
Protecție socială pentru șomeri conform noii legislații privind șomajul (SOM)						Prestații complete în caz de șomaj Plăți compensatorii Alte prestații în numerar Servicii de plasare de forță de muncă și de asistență pentru șomeri Cursuri de instruire Prestații legate de mobilitate și de instalarea la locul de muncă		

Tabelul 41. Corespondența dintre schemele naționale de protecție socială, în vigoare în anul 2018 și funcțiile ESSPROS, cu categoriile de prestații sociale corespunzătoare metodologiei ESSPROS

- continuare -

DENUMIRE SCHEMĂ	BOALĂ/ ÎNGRIJIREA SĂNĂTĂȚII	INVALIDITATE	LIMITĂ DE VÂRSTĂ (BĂTRÂNEȚE)	URMAȘ	FAMILIE/ COPII	ȘOMAJ	LOCUINȚĂ	EXCLUZIUNE SOCIALĂ
A	1	2	3	4	5	6	7	8
Protecție privind maternitatea la locul de muncă (PROTMATERN)					Alte prestații în natură Alte prestații în numerar			
Asigurare în caz de accidente de muncă și boli profesionale (ASIGSOC)	Indemnizații pentru concedii medicale	Reintegrare economică		Ajutor de deces				
49 Marginalizare socială (MGSOC)							Prestații în natură	Sprijin financiar
Asigurări de sănătate (ASIGSAN)	Asistență medicală Indemnizație pentru concediu medical Acordarea directă de produse farmaceutice Alte prestații în natură				Indemnizații la naștere			

Tabelul 4.1. Corespondența dintre schemele naționale de protecție socială, în vigoare în anul 2018 și funcțiile ESSPROS, cu categoriile de prestații sociale corespunzătoare metodologiei ESSPROS

- continuare -

DENUMIRE SCHEMĂ	BOALĂ/ ÎNGRIJIREA SĂNĂTĂȚII	INVALIDITATE	LIMITĂ DE VÂRSTĂ (BĂTRĂNEȚE)	URMAȘ	FAMILIE/ COPII	ȘOMAJ	LOCUIȚĂ	EXCLUZIUNE SOCIALĂ
A	1	2	3	4	5	6	7	8
Drepturi pentru militarii din DG Serviciul Muncii, din anii 1950 – 1961 (DGSM)			Alte prestații în numerar					
Alocație familială complementară și alocație de susținere pentru familia monoparentală (MONOCOMP)					Alocații pentru familii sau copii			
Schemă privind acordarea unui ajutor lunar pentru sotul supraviețuitor (SURV)				Alte prestații în numerar				
Pensia socială minimă garantată (PENSOC)		Pensii pentru persoanele a căror pensie a fost de 520 RON până la 1 iulie 2018 și 640 RON ulterior.	Pensii pentru persoanele a căror pensie a fost de 520 RON până la 1 iulie 2018 și 640 RON ulterior.	Pensii pentru persoanele a căror pensie a fost de 520 RON până la 1 iulie 2018 și 640 RON ulterior.				
Indemnizația de acomodare pentru părinții adoptivi (ADOPT)					Indemnizație pentru părinții adoptivi			

Tabelul 4.2. Schemele de protecție socială, în vigoare în anul 2018 pe criterii de clasificare a informațiilor calitative

	Acronim	Criteriul puterii De decizie		Criteriul obligativității legale		Criteriul stabilirii drepturilor sociale		Criteriul sferei de cuprindere			Criteriul nivelului de protecție	
		Scheme ale administrației publice centrale	Scheme care nu sunt administrare la nivel public central	Scheme obligatorii	Scheme voluntare	Scheme contributive	Scheme necontributive	Scheme universale	Scheme generale	Scheme speciale	Scheme de bază	Scheme suplimentare
99	Schema privind protecția socială și ocuparea persoanelor cu dizabilități	PSHAND	x		x		x	x				x
	Schema privind îngrijirea pentru persoanele vârstnice	ASPV	x		x		x	x				x
	Schema privind drepturi și facilități pentru invalizii, veteranii și văduvele de război	IOVR	x		x		x					x
	Schema privind alocația de stat pentru copii	ALOCOP	x		x		x	x				x
	Schema privind protecția socială pentru copilul aflat în dificultate	PLAS	x		x		x	x				x
	Schema privind cantinele de ajutor social	CANT	x		x		x	x				x
	Schema privind drepturile și facilitățile pentru eroii Revoluției din decembrie 1989	EROI	x		x		x					x
	Schema privind drepturile și facilitățile pentru persoanele persecutate politic și etnic	PERSEC	x		x		x					x
	Schema privind bursele sociale și alte drepturi pentru elevi și studenți	BURSE	x		x		x	x				x
	Schema privind grădinițe și creșe	CRESE	x		x		x	x				x
	Schema privind învățământul special pentru copiii cu dizabilități	SCINVAL	x		x		x	x				x
	Schema privind asistența și protecția socială acordată de organizațiile neguvernamentale	NGO		x		x		x	x			x

Tabelul 4.2. Schemele de protecție socială, în vigoare în anul 2018, pe criterii de clasificare a informațiilor calitative

- continuare -

Acronim	Criteriul puterii de decizie		Criteriul obligativității legale		Criteriul stabilirii drepturilor sociale	Criteriul sferei de cuprindere			Criteriul nivelului de protecție		
	Scheme ale administrației publice centrale	Scheme care nu sunt administrate la nivel public central	Scheme obligatorii	Scheme voluntare	Scheme contributive	Scheme necontributive	Scheme universale	Scheme generale	Scheme speciale	Scheme de bază	Scheme suplimentare
Schema privind protecția socială acordată sub formă de pensii și alte drepturi de asigurări sociale	SPP	x	x		x			x		x	
Schema privind protecția socială acordată sub formă de pensii pentru avocați	PAVOC		x		x					x	
Schema privind protecția socială acordată sub formă de pensii pentru militari	PMIL	x	x		x				x	x	
Schema privind gratuitatea și reducerile la transport	TRANSP	x	x			x	x			x	
Schema privind venitul minim garantat-din 2002	VMG	x	x			x				x	
Schema privind protecția socială a șomerilor conform noii legislații a șomajului-din 2002	SOM	x	x		x			x		x	
Schema privind marginalizarea socială-din 2002	MGSOC	x	x		x		x			x	
Schema privind asigurările de sănătate-din 2003	ASIGSAN	x	x		x			x		x	
Schema privind drepturi pentru militarii din Serviciul Muncii- 2003	DGSM	x	x			x				x	

Tabelul 4.2. Schemele de protecție socială, în vigoare în anul 2018, pe criterii de clasificare a informațiilor calitative

- continuare -

	Acronim	Criteriul puterii de decizie		Criteriul obligativității legale		Criteriul stabilirii drepturilor sociale		Criteriul sferei de cuprindere		Criteriul nivelului de protecție	
		Scheme ale administrației publice centrale	Scheme care nu sunt administrate la nivel public central	Scheme obligatorii	Scheme voluntare	Scheme contributive	Scheme necontributive	Scheme universale	Scheme generale	Scheme speciale	Scheme de bază
Schema privind alocația familială complementară și alocația de susținere pentru familia monoparentală	MONOCOMP	x		x			x				x
Schema privind protecția privind maternitatea la locul de muncă-din 2004	PROTMATERN	x		x			x				x
Schema privind asigurările în caz de accidente de muncă sau boli profesionale	ASIGSOC	x		x		x		x			x
Shemă privind acordarea unui ajutor lunar pentru soțul supraviețuitor	SURV	x		x		x	x				x
Schema de protecție socială privind Fondul Român de Dezvoltare Socială	FRDS	x		x		x					x
Pensia socială minimă garantată (PENSOC)	PENSOC	x		x		x		x			x
Indemnizația de acomodare pentru părinții adoptivi	ADOPT	x		x		x	x				x

Tabelul 4.3. Schemele de protecție socială și legislația prin care au fost reglementate, în anul 2018

Acronim	Denumire	Bază legală
PSHAND	Protecție socială și ocupare a persoanelor cu dizabilități	Legea nr.448/2006 privind protecția și promovarea drepturilor persoanelor cu handicap (republicată); Legea nr. 272/2004 privind protecția și promovarea drepturilor copilului (republicată); Legea nr. 257/2013 pentru modificarea și completarea Legii nr. 272/2004; Ordin nr. 399/2013 privind aprobarea Metodologiei de acordare a sumelor de la bugetul de stat; Legea nr. 197/2012 (actualizată) privind asigurarea calității în domeniul serviciilor sociale; Ordin nr. 467/2009 privind stabilirea costului mediu lunar de întreținere în centrele rezidențiale pentru persoane cu handicap (abrogat de Ordin nr. 1887/2016); OUG 51/2017 pentru modificarea și completarea unor acte normative (L448/2006 și L197/2012); OUG nr. 60 din 4 august 2017 și OUG nr.69 din 17 iulie 2018 pentru modificarea și completarea Legii nr. 448/2006 privind protecția și promovarea drepturilor persoanelor cu handicap.
ASPV	Îngrijire pentru persoanele vârstnice	Legea nr.17/2000 privind asistența socială a persoanelor vârstnice și OUG 34/2016 pentru modificarea și completarea Legii nr. 17/2000; Legea nr. 19 din 12 ianuarie 2018 privind aprobarea Ordonanței de urgență a Guvernului nr. 34/2016 pentru modificarea și completarea Legii nr. 17/2000 privind asistența socială a persoanelor vârstnice.
IOVR	Drepturi și facilități pentru invalizii, veteranii și văduvele de război	Legea nr.44/1994 (republicată) privind veteranii de război precum și unele drepturi ale invalizilor și văduvelor de război; Legea nr.49/1991 privind acordarea de indemnizații și sporuri invalizilor, veteranilor și văduvelor de război; Legea nr. 96/2017 privind aprobarea OUG nr. 92/2016 pentru modificarea art. 1 din Legea nr. 49/1991 privind acordarea de indemnizații și sporuri invalizilor, veteranilor și văduvelor de război și pentru stabilirea unor măsuri privind drepturile prevăzute la art. 11 din Legea nr. 44/1994 privind veteranii de război, precum și unele drepturi ale invalizilor și văduvelor de război; Hotărârea 935/2018 privind stabilirea cuantumului ajutorului anual pentru acoperirea unei părți din costul chiriei, energiei electrice și energiei termice pentru nevoi casnice, convenit veteranilor de război și văduvelor de război, precum și accidentaților de război în afara serviciului ordonat.
ALOCOP	Alocație de stat pentru copii	Legii nr.61/1993 (republicată) privind alocația de stat pentru copii; OUG nr 97/2007 pentru modificarea și completarea Legii nr. 61/1993; Legea nr. 174/2008 privind aprobarea OUG nr. 97/2007 pentru modificarea și completarea Legii nr. 61/1993; OUG nr. 124/2011 pentru modificarea și completarea unor acte normative care reglementează acordarea de beneficii de asistență socială; Legea 292/2011 a asistenței sociale; Legea nr. 125/2015 privind aprobarea OUG nr. 65/2014 pentru modificarea și completarea unor acte normative; Ordonanța nr. 31/2015 pentru modificarea Legii nr.

Tabelul 4.3. Schemele de protecție socială și legislația prin care au fost reglementate, în anul 2018

Acronim	Denumire	Bază legală
		292/2011, precum și pentru abrogarea art. 11 alin. (5) din Ordonanța Guvernului nr. 68/2003 privind serviciile sociale; OUG nr. 82/2016 pentru aprobarea Statutului special al funcției publice specifice de inspector social și pentru modificarea și completarea unor acte normative; Legea 76/2002, completată de O.G.126/2008, care stabilește valoarea ISR de 500 lei.
PLAS	Protecție socială pentru copilul aflat în dificultate	Legea nr.272/2004 privind protecția și promovarea drepturilor copilului; Legea nr. 257/2013 pentru modificarea și completarea Legii nr. 272/2004; Legea nr. 108/1998 pentru aprobarea OUG nr. 26/1997 privind protecția copilului aflat în dificultate; Legea 197/2012 privind asigurarea calității în domeniul serviciilor social.
CANT	Cantine de ajutor social	Legea nr. 208/1997 privind cantinele de ajutor social
EROI	Drepturi și facilități pentru eroii Revoluției din decembrie 1989	Legea nr.42/1990 (abrogată) pentru cinstirea eroilor martiri și acordarea unor drepturi urmașilor acestora, răniților, precum și luptătorilor pentru victoria Revoluției din decembrie 1989; Legea nr. 341/ 2004 recunoștinței față de eroii-martiri și luptătorii care au contribuit la victoria Revoluției române din decembrie 1989; Legea 283/2011 privind aprobarea OUG nr. 80/2010 pentru completarea art. 11 din OUG nr. 37/2008; Legea nr. 178/2012 privind completarea Legii nr. 341/2004; Ordonanța nr. 1/2015 pentru modificarea și completarea Legii recunoștinței pentru victoria Revoluției Române din Decembrie 1989 și pentru revolta muncitorească anticomunistă de la Brașov din noiembrie 1987; Ordonanța nr. 16/2015 pentru modificarea Legii nr. 341/2004; Legea nr. 252/2016 pentru completarea Legii nr. 341/2004; Legea 199/2016 privind modificarea și completarea Legii recunoștinței pentru victoria Revoluției Române din Decembrie 1989 și pentru revolta muncitorească anticomunistă de la Brașov din noiembrie 1987 nr. 341/2004;
PERSEC	Drepturi și facilități pentru persoanele persecutate politic și etnic	Decretul-Lege nr.118/1990 (republicat) privind acordarea unor drepturi persoanelor persecutate din motive politice de dictatura instaurată cu începere de la 6 martie 1945, precum și celor deportate în străinătate ori constituite în prizonieri; Legea 189/2000 privind aprobarea Ordonanței Guvernului nr. 105/1999 pentru modificarea și completarea Decretului-lege nr. 118/1990; Legea nr. 69/2015 pentru modificarea Decretului-lege nr. 118/1990 privind acordarea unor drepturi persoanelor persecutate din motive politice de dictatura instaurată cu începere de la 6 martie 1945, precum și celor deportate în străinătate ori constituite în prizonieri; Legea 126/2017 pentru modificarea Ordonanței Guvernului nr. 105/1999 privind acordarea unor drepturi persoanelor persecutate de către regimurile instaurate în România cu începere de la 6 septembrie 1940 până la 6 martie 1945 din motive etnice.
BURSE	Burse sociale și alte drepturi pentru elevi și studenți	Hotărârea nr. 625/1991 (republicată) privind acordarea de burse, alte forme de sprijin material, precum și ajutoare sociale; Hotărârea nr.859/1995 (republicată) privind acordarea de burse și alte facilități financiare și materiale; Legea nr. 84/1995 privind Legea învățământului (abrogată); Hotărârea nr. 445/1997 privind stabilirea Criteriilor generale de acordare a bursei și a altor forme de sprijin material; Legea nr.116/2002 privind prevenirea și combaterea

Tabelul 4.3. Schemele de protecție socială și legislația prin care au fost reglementate, în anul 2018

Acronim	Denumire	Bază legală
71	CREȘE	Grădinițe și creșe
		<p>marginalizării sociale; Legea nr. 1/2011 privind Legea învățământului; Hotărâre nr. 445/1997 (actualizată) privind stabilirea Criteriilor generale de acordare a burselor și a altor forme de sprijin material; HG. 712/2018 pentru modificarea art. 2 din Hotărârea Guvernului nr. 1.488/2004 privind aprobarea criteriilor și a cuantumului sprijinului financiar ce se acordă elevilor în cadrul Programului național de protecție socială "Bani de liceu"; OUG nr. 96/2016 (actualizată) pentru modificarea și completarea unor acte normative în domeniile educației, cercetării, formării profesionale și sănătății; Rectificarea nr. 250/2013 referitoare la Legea nr. 250/2013 pentru modificarea și completarea Legii nr. 76/2002 privind sistemul asigurărilor pentru șomaj și stimularea ocupării forței de muncă și pentru modificarea Legii nr. 116/2002 privind prevenirea și combaterea marginalizării sociale; Ordinul Ministrului Educației Naționale Nr. 3392/2017 privind stabilirea Criteriilor generale de acordare a burselor și a altor forme de sprijin material pentru studenții și cursanții din învățământul superior de stat, învățământ cu frecvență; Legea 441/2001 pentru aprobarea Ordonanței de urgență a Guvernului nr. 133/2000 privind învățământul universitar și postuniversitar de stat cu taxa.</p> <p>HG nr.360/1991 (abrogată) privind organizarea activității creșelor și grădinițelor și stabilirea contribuției părinților la întreținerea copiilor din aceste unități; Legea nr. 84/1995 privind Legea învățământului (abrogată); Legea nr. 193/2006 privind acordarea tichetelor cadou și a tichetelor de creșă; Legea nr. 263/2007 privind înființarea, organizarea și funcționarea creșelor; Hotărârea nr. 1.252/2012 privind aprobarea Metodologiei de organizare și funcționare a creșelor și a altor unități de educație timpurie antepreșcolară; Legea nr. 1/2011 privind Legea învățământului; Legea nr. 90/2014 pentru modificarea Legii nr. 263/2007; Legea nr. 248/2015 privind stimularea participării în învățământul preșcolar a copiilor provenind din familiile defavorizate; Ordinul 1619/2018 privind stabilirea valorii sumei lunare indexate care se acordă sub formă de tichete de creșă pentru semestrul I al anului 2018, Legea 165/2018 privind acordarea biletelor de valoare, Hotărârea 1045/2018 pentru aprobarea Normelor metodologice de aplicare a Legii nr. 165/2018 privind acordarea biletelor de valoare.</p>
	SCINVAL	Învățământ special pentru copiii cu dizabilități
		<p>OUG nr.56/1994 (abrogată) privind actualizarea normativelor de cheltuieli determinate de drepturile acordate copiilor din leagăne, case de copii și instituții de învățământ special; Legea nr.84/1995 privind Legea învățământului (abrogată); Hotărârea Guvernului nr.261/2000 (actualizată) pentru reorganizarea instituțiilor, secțiilor de spital și a celorlalte unități de protecție specială a copilului în cadrul serviciilor publice specializate din subordinea consiliilor județene; Hotărârea Guvernului nr. 260/2000 privind aprobarea programelor de interes național în domeniul protecției drepturilor copilului aflat în dificultate; OUG nr. 65 din 15 octombrie 2014 (actualizată) pentru modificarea și completarea unor acte normative; Legea 326/2003 privind drepturile de care beneficiază copiii și tinerii ocrotiți de serviciile publice abrogată de OUG nr. 65/2014; Legea nr. 257/2013 pentru modificarea și completarea Legii nr. 272/2004; Legea nr. 1/2011 privind Legea învățământului; OUG nr. 96/2016 pentru modificarea și completarea unor acte normative în domeniile educației,</p>

Tabelul 4.3. Schemele de protecție socială și legislația prin care au fost reglementate, în anul 2018

Acronim	Denumire	Bază legală
		cercetării, formării profesionale și sănătății.
ONG	Asistență și protecție socială acordată de organizațiile non-profit	Legea nr.34/1998 privind acordarea unor subvenții asociațiilor și fundațiilor române cu personalitate juridică; OUG nr.26/2000 cu privire la asociații și fundații; Legea nr. 145/2012 pentru modificarea și completarea Ordonanței Guvernului nr. 26/2000 cu privire la asociații și fundații.
SPP	Protecție socială acordată sub formă de pensii și alte drepturi de asigurări sociale	Legea nr.19/2000 privind sistemul public de pensii și alte drepturi de asigurări sociale (abrogată); OUG nr.148/2005 privind susținerea familiei în vederea creșterii copilului; OUG nr. 158/2005 privind concediile și indemnizațiile de asigurări sociale de sănătate; Legea nr. 263/2008; Legea nr.49/1999; Legea nr. 263/2010; Legea nr. 132/2011 pentru aprobarea O.U.G nr. 111/2010; Legea 126/2014 pentru modificarea OUG nr. 111/2010; Legea nr. 183/2015 privind aprobarea OUG nr. 36/2010 pentru modificarea și completarea OUG nr. 158/2005; Hotărârea nr. 449/2016 pentru modificarea și completarea Normelor metodologice de aplicare a prevederilor OUG nr. 111/2010; Ordinul nr. 1.099/2016; Hotărârea 82/2017 privind acordarea prestațiilor sub forma biletelor de tratament balnear, pentru anul 2017, prin sistemul organizat și administrat de Casa Națională de Pensii Publice; Legea 217/2017 pentru modificarea și completarea Legii nr. 263/2010 privind sistemul unitar de pensii publice; OUG 99/2017 pentru modificarea și completarea Ordonanței de urgență a Guvernului nr. 158/2005 privind concediile și indemnizațiile de asigurări sociale de sănătate.
PAVOC	Protecție socială acordată sub formă de pensii pentru avocați	Legea nr. 452/2001 pentru aprobarea OUG nr. 221/2000 privind pensiile și alte drepturi de asigurări sociale ale avocaților; Legea nr. 72/2016 privind sistemul de pensii și alte drepturi de asigurări sociale ale avocaților.
PMIL	Protecție socială acordată sub formă de pensii pentru militari	Legea nr. 263/ 2010 privind sistemul public de pensii; Legea nr.164/2001 (abrogată) privind pensiile militare de stat; Legea nr. 179/2004 privind pensiile de stat și alte drepturi de asigurări sociale ale polițiștilor (abrogată); Legea 223/2015 privind pensiile militare de stat, modificata in 2018 de: Legea nr. 149 /2018 pentru modificarea și completarea unor acte normative din domeniul apărării, ordinii publice și securității naționale; OUG. nr. 96/2018 privind prorogarea unor termene, precum și pentru modificarea și completarea unor acte normative; OUG. nr. 114 /2018 privind instituirea unor măsuri în domeniul investițiilor publice și a unor măsuri fiscal-bugetare, modificarea și completarea unor acte normative și prorogarea unor termene.
TRANSP	Gratuitate și reducere la transport	Legea nr.448/2006 (republicată) privind protecția și promovarea drepturilor persoanelor cu handicap; Legea nr.147/2000 privind reducerile la transport pentru persoanele vârstnice; Legea nr.44/1994 privind gratuitatea și reducerea la transport pentru veteranii de război și invalizii și văduvele de război; Legea nr.42/1990 privind reduceri la transport pentru eroii Revoluției din decembrie 1989 (abrogată); Decretul-Lege nr.118/1990 (republicat) privind gratuitatea la transport pentru persoanele persecutate etnic și politic; Legea nr.84/1995 privind Legea învățământului

Tabelul 4.3. Schemele de protecție socială și legislația prin care au fost reglementate, în anul 2018

Acronim	Denumire	Bază legală
		<p>(abrogată) și Hotărârea nr.859/1995 (republicată) privind gratuitatea și reducerea la transport pentru elevi și studenți; Legea nr. 1/2011 privind legea învățământului; Legea nr. 341/2004 recunoștinței față de eroii-martiri și luptătorii care au contribuit la victoria Revoluției române din decembrie 1989; Legea nr. 30/2004 pentru modificarea art. 1 din Legea nr.147/2000; OUG nr. 102/1999 (abrogată); Legea nr. 10 /2003 pentru modificarea OUG nr. 102/1999 privind protecția specială și încadrarea în muncă a persoanelor cu handicap (abrogată); Legea nr. 49/1991 privind acordarea de indemnizații și sporuri invalizilor, veteranilor și văduvelor de război; Ordonanța Guvernului nr. 71/2004 privind acordarea unor facilități familiilor de pensionari; Hotărârea nr. 2403/2004 privind aprobarea Normelor metodologice pentru aplicarea Legii nr. 147/2000 privind reducerile acordate pensionarilor pentru transportul intern, cu modificările ulterioare, și a OUG nr. 71/2004 privind acordarea unor facilități familiilor de pensionari; Ordonanța nr. 4/2013 pentru abrogarea art. II din Legea nr. 211/2012 privind aprobarea Ordonanței Guvernului nr. 8/2011 pentru modificarea și completarea legislației cu privire la eliberarea, gestionarea și monitorizarea documentelor de călătorie acordate pensionarilor, veteranilor de război și văduvelor de război; Legea nr. 69 din 2 aprilie 2015; Legea nr. 266 din 6 noiembrie 2015; OUG nr. 9 din 29 aprilie 2015; OUG nr. 41 din 30 septembrie 2015; Legea nr. 259 din 3 noiembrie 2015; Legea nr. 334/2015 pentru prorogarea unor termene privind stabilirea unor măsuri pentru asigurarea facilităților la transport pentru anumite categorii de persoane.</p>
VMG	Venit minim garantat	<p>Legii nr. 416/2001 privind venitul minim garantat cu modificările și completările ulterioare; OUG nr. 91/2005 privind instituirea Programului de acordare a unor ajutoare bănești populației cu venituri reduse care utilizează pentru încălzirea locuinței gaze naturale; OUG nr.57/2006 pentru modificarea OUG nr. 5/2003 privind acordarea de ajutoare pentru încălzirea locuinței, precum și a unor facilități populației pentru plata energiei termice (abrogată); Legea 276/2010 pentru modificarea și completarea Legii nr. 416/2001 privind venitul minim garantat; OUG nr. 70/2011 privind măsurile de protecție socială în perioada sezonului rece, ce a abrogat OUG nr. 5/2003; Ordonanța nr. 27/2013 pentru modificarea și completarea OUG nr. 70/2011 privind măsurile de protecție socială în perioada sezonului rece; OUG nr. 25/2015; Legea nr. 296/2015; Legea nr. 118/2010 (actualizată); Legea 196/2016 privind venitul minim de incluziune; Hotărâre nr. 559/2017 pentru modificarea și completarea Normelor metodologice de aplicare a prevederilor Legii nr. 416/2001 privind venitul minim garantat, aprobate prin Hotărârea Guvernului nr. 50/2011, a Normelor metodologice de aplicare a prevederilor Legii nr. 277/2010 privind alocația pentru susținerea familiei, aprobate prin Hotărârea Guvernului nr. 38/2011, și a Normelor metodologice de aplicare a prevederilor Ordonanței de urgență a Guvernului nr. 70/2011 privind măsurile de protecție socială în perioada sezonului rece, aprobate prin Hotărârea Guvernului nr. 920/2011.</p>
SOM	Protecție socială a șomerilor conform noii legislații privind șomajul	<p>Legea nr. 76/2002 privind sistemul asigurărilor de șomaj și stimularea ocupării forței de muncă; OUG nr.98/1999 privind protecția socială a persoanelor ale căror contracte individuale au încetat ca urmare a concedierilor colective; Legea nr.</p>

Tabelul 4.3. Schemele de protecție socială și legislația prin care au fost reglementate, în anul 2018

Acronim	Denumire	Bază legală	
		118/2010 privind unele măsuri necesare în vederea restabilirii echilibrului bugetar; OUG nr. 8/2003 privind stimularea procesului de restructurare, reorganizare și privatizare a unor societăți naționale, companii naționale și societăți comerciale cu capital majoritar de stat; OUG nr. 170/2001 privind atenuarea impactului social ca urmare a procesului de reorganizare a sectorului producției de apărare; OUG nr. 226/2008 privind unele măsuri financiar-bugetare; OUG nr. 28/2009 privind reglementarea unor măsuri de protecție socială; Legea nr. 233/2010 pentru modificarea și completarea Legii nr. 76/2002; OUG nr. 108/2010 pentru modificarea și completarea Legii nr. 76/2002 privind sistemul asigurărilor pentru șomaj și stimularea ocupării forței de muncă; Hotărâre nr. 119/2014 pentru modificarea și completarea Normelor metodologice de aplicare a Legii nr. 76/2002, aprobate prin Hotărârea Guvernului nr. 174/2002, și pentru modificarea Normelor metodologice de aplicare a prevederilor Legii nr. 116/2002 privind prevenirea și combaterea marginalizării sociale, aprobate prin Hotărârea Guvernului nr. 1.149/2002; Hotărârea nr. 377/2002 (actualizată) pentru aprobarea Procedurilor privind accesul la măsurile pentru stimularea ocupării forței de muncă, modalitățile de finanțare și instrucțiunile de implementare a acestora; OUG nr. 36/2013 (actualizată) privind aplicarea în perioada 2013-2018 a unor măsuri de protecție socială acordată persoanelor disponibilizate prin concedieri colective efectuate în baza planurilor de disponibilizare	
74	MGSOC	Marginalizare socială	Legea nr.116/2002 privind prevenirea și combaterea marginalizării sociale; Hotărârea Guvernului nr.1149/2002 cu privire la Normele metodologice de aplicare ale Legii nr.116/2002 privind prevenirea și combaterea marginalizării sociale.
	ASIGSAN	Asigurări de sănătate	Legea nr. 95/2006 privind reforma în domeniul sănătății modificată de OUG nr.197/2008 pentru modificarea și completarea unor acte normative din domeniul sănătății și OUG nr. 162/2008 privind transferul ansamblului de atribuții și competențe exercitate de Ministerul Sănătății Publice către autoritățile administrației publice locale; OUG nr. 150/2002 privind organizarea și funcționarea sistemului de asigurări sociale de sănătate (abrogată); OUG nr. 158/2005 privind concediile și indemnizațiile de asigurări sociale de sănătate; Legea nr. 183/2015; OUG nr. 107/2010 pentru modificarea și completarea Legii nr. 95/2006.
	DGSM	Drepturi pentru militarii din Serviciul Muncii (1950-1961)	Legea nr. 309/2002 (actualizată) privind recunoașterea și acordarea unor drepturi persoanelor care au efectuat stagiul militar în cadrul Direcției Generale a Serviciului Muncii în perioada 1950-1961, Hotărârea nr. 1147/2008 privind indexarea unor indemnizații acordate în baza unor legi speciale
	MONOCOMP	Alocație familială complementară și alocație de susținere pentru familia monoparentală	Legea nr. 277/2010 privind alocația de susținere familială; OUG nr. 2/2011 pentru modificarea și completarea Legii 277/2010 privind alocația de susținere familială; OUG nr.105/2003 privind alocația familială complementară și alocația de susținere pentru familia monoparentală (abrogată); Hotărârea nr. 8/2008 privind corectarea limitelor de venituri și

Tabelul 4.3. Schemele de protecție socială și legislația prin care au fost reglementate, în anul 2018

Acronim	Denumire	Bază legală
		indexarea cuantumului alocației familiale complementare și a alocației de susținere pentru familiile monoparentale; Legea nr. 183 din 2 iulie 2015; OUG nr. 158/2005 privind concediile și indemnizațiile de asigurări sociale de sănătate; Legea 196/2016 privind venitul minim de incluziune.
PROTMATERN	Protecție privind maternitatea la locul de muncă	OUG nr. 96/2003 privind protecția maternității la locurile de muncă; OUG nr. 158/2005 privind concediile și indemnizațiile de asigurări sociale de sănătate; Legea nr. 154 din 18 iunie 2015.
ASIGSOC	Asigurarea accidentelor de muncă și a bolilor profesionale	Legea nr. 346/2002 privind asigurarea pentru accidente de muncă și boli profesionale (actualizată).
FRDS	Fondul Român de Dezvoltare Socială	Legea nr. 129/1998 privind funcționarea Fondului Român de Dezvoltare (actualizată),
SURV	Shemă privind acordarea unui ajutor lunar pentru soțul supraviețuitor	Legea nr. 578/2004 privind acordarea unui ajutor lunar pentru soțul supraviețuitor (actualizată) și Legea nr. 118/2010 (actualizată) privind unele măsuri necesare în vederea restabilirii echilibrului bugetar.
PENSOC	Schemă privind pensia socială minimă garantată	Ordonanța de urgență nr. 6 /2009 privind instituirea pensiei sociale minime garantate și Legea 118/2010 privind unele măsuri necesare în vederea restabilirii echilibrului bugetar.
ADOPT	Schema privind Indemnizația de acomodare pentru părinții adoptivi	Legea 57/2016 pentru modificarea și completarea Legii nr. 273/2004 privind procedura adopției, precum și a altor acte normative; Legea 272/2004 privind protecția și promovarea drepturilor copilului (republicată).

Tabelul 4.4. Veniturile¹ și cheltuielile² de protecție socială conform metodologiei ESSPROS, în perioada 2013 – 2018

	2013	2014	2015	2016	2017	2018
A	1	2	3	4	5	6
Venituri de protecție socială (milioane lei)						
<i>din care:</i>	93957	99736	106403	116741	131237	144984
contribuții sociale	67963	69924	69743	81115	95766	116380
contribuții ale administrației publice	24436	28424	35052	34050	33770	27671
Cheltuieli de protecție socială (milioane lei)						
<i>din care:</i>	94812	98584	103887	111822	126749	142906
cheltuieli cu prestațiile sociale³	92782	96482	101571	110053	124253	140226
Pondere cheltuielilor de protecție socială în PIB⁴ (%)	14,9	14,7	14,6	14,6	14,8	15
Pondere cheltuielilor cu prestațiile sociale în PIB (%)	14,6	14,4	14,3	14,4	14,5	14,7
<i>din care, pe funcții de protecție socială:</i>						
Boala/Îngrijirea sănătății	3,9	3,9	3,8	3,9	4,0	4,3
Invaliditate	1,1	1,1	1,1	1,0	0,9	0,9
Limita de vârstă (bătrânețe)	7,3	7,2	7,2	7,2	7,3	7,2
Urmaș	0,7	0,7	0,7	0,6	0,6	0,6
Familie/copii	1,2	1,2	1,2	1,4	1,5	1,5
Șomaj	0,2	0,1	0,1	0,1	0,1	0,1
Locuință	*)	*)	*)	*)	*)	*)
Excluziune socială	0,2	0,2	0,2	0,2	0,1	0,1

¹ date revizuite pentru perioada 2013 – 2017

² date revizuite pentru anul 2017

³ exclusiv costurile administrative

⁴ pentru anul 2018, datele privind PIB sunt definitive

*) valori sub 0.05

Tabelul 4.5. Veniturile de protecție socială, pe scheme de protecție socială, în anul 2018

- milioane lei -

	Total	din care,					
		pe scheme de protecție socială:					
A	1	Protecție socială și ocupare a persoanelor cu dizabilități (PSHAND)	2	Îngrijire pentru persoanele vârstnice (ASPV)	3	Drepturi și facilități pentru invalizii, veteranii și văduvele de război (IOVR)	4
Total venituri de protecție socială	144984	4300	280	284			
Contribuții sociale	116380	-	-	-			
Contribuții sociale ale angajatorilor	18398	-	-	-			
Contribuții sociale ale asiguraților (persoanelor protejate)	97981	-	-	-			
Contribuții ale administrației publice	27671	4300	280	284			
Alte venituri	933	-	-	-			
<i>Transferuri inter-scheme (de la alte scheme)⁵</i>	93	-	-	-			

⁵ Intră în calculul veniturilor de protecție socială la nivelul fiecărei scheme de protecție socială, dar nu și în totalul veniturilor de protecție socială

Tabelul 4.5. Veniturile de protecție socială, pe scheme de protecție socială, în anul 2018

- continuare -
- milioane lei -

		<i>din care,</i>			
		pe scheme de protecție socială:			
		Alocație de stat pentru copii (ALOCOP)	Protecție socială a copilului aflat în dificultate (PLAS)	Cantine de ajutor social (CANT)	Drepturi și facilități pentru eroii Revoluției din decembrie 1989 (EROI)
A	5	6	7	8	
Total venituri de protecție socială	4366	518	82	570	
Contribuții sociale	-	-	-	-	
Contribuții sociale ale angajatorilor	-	-	-	-	
Contribuții sociale ale asiguraților (persoanelor protejate)	-	-	-	-	
Contribuții ale administrației publice	4366	518	82	570	
Alte venituri	-	-	-	-	
<i>Transferuri inter-scheme (de la alte scheme)</i>	-	-	-	-	

Tabelul 4.5. Veniturile de protecție socială, pe scheme de protecție socială, în anul 2018

- continuare -
- milioane lei -

din care,

pe scheme de protecție socială:

	Drepturi și facilități pentru persoanele persecutate politic și etnic (PERSEC)	Burse sociale și alte drepturi pentru elevi și studenți (BURSE)	și alte creșe și creșe (CREȘE)	și învățământ special pentru copii cu dizabilități (SCINVAL)	
A	9	10	11	12	
Total venituri de protecție socială	1110		63	2479	54
Contribuții sociale	-		-	-	-
Contribuții sociale ale angajatorilor	-		-	-	-
Contribuții sociale ale asiguraților (persoanelor protejate)	-		-	-	-
Contribuții ale administrației publice	1110		63	2479	54
Alte venituri	-		-	-	-
<i>Transferuri inter-scheme (de la alte scheme)</i>	-		-	-	-

Tabelul 4.5. Veniturile de protecție socială, pe scheme de protecție socială, în anul 2018

- continuare -
- milioane lei -

		<i>din care,</i>		
		pe scheme de protecție socială:		
		Asistență și protecție socială acordată de organizațiile neguvernamentale (ONG)	Protecție socială acordată sub formă de pensii și alte drepturi de asigurări sociale (SPP)	Protecție socială acordată sub formă de pensii pentru avocați (PAVOC)
A		13	14	15
	Total venituri de protecție socială	986	78288	74
∞	Contribuții sociale	-	73372	74
	Contribuții sociale ale angajatorilor	-	4504	-
	Contribuții sociale ale asiguraților (persoanelor protejate)	-	68868	74
	Contribuții ale administrației publice	160	4729	-
	Alte venituri	826	99	-
	<i>Transferuri inter-scheme (de la alte scheme)</i>	-	88	-

Tabelul 4.5. Veniturile de protecție socială, pe scheme de protecție socială, în anul 2018

- continuare -
- milioane lei -

din care,

pe scheme de protecție socială:

	Protecție socială acordată sub formă de pensii pentru militari (PMIL)	Gratuitate și reducere la transport (TRANSP)	Venit minim garantat (VMG)	Protecție socială pentru șomeri conform noii legislații privind șomajul (SOM)
A	16	17	18	19
Total venituri de protecție socială	7944	728	774	247
Contribuții sociale	7944	-	-	246
Contribuții sociale ale angajatorilor	7944	-	-	128
Contribuții sociale ale asiguraților (persoanelor protejate)	-	-	-	118
Contribuții ale administrației publice	-	728	774	-
Alte venituri	-	-	-	1
<i>Transferuri inter-scheme (de la alte scheme)</i>	-	-	-	-

Tabelul 4.5. Veniturile de protecție socială, pe scheme de protecție socială, în anul 2018

- continuare -
- milioane lei -

<i>din care, pe scheme de protecție socială:</i>						
A	20	21	22	23	24	
Marginalizare socială (MGSOC)	Asigurări de sănătate (ASIGSAN)	Drepturi pentru militarii din DG Serviciul Muncii din anii 1950-1961 (DGSM)	Alocație complementară pentru monoparentală (MONOCOMP)	familială și susținere familia (PROTMATERN)	Protecție maternitatea la locul de muncă (PROTMATERN)	privind locul de muncă
Total venituri de protecție socială	117	38645	103	444	185	
Contribuții sociale	-	32507	-	-	-	
Contribuții sociale ale angajatorilor	-	3586	-	-	-	
Contribuții sociale ale asiguraților (persoanelor protejate)	-	28922	-	-	-	
Contribuții ale administrației publice	114	6135	103	444	185	
Alte venituri	-	-	-	-	-	
<i>Transferuri inter-scheme (de la alte scheme)</i>	3	2	-	-	-	

Tabelul 4.5. Veniturile de protecție socială, pe scheme de protecție socială, în anul 2018

- continuare -
- milioane lei -

<i>din care, pe scheme de protecție socială:</i>						
	Asigurare în caz de accidente de muncă și boli profesionale (ASIGSOC)	Fondul Român de Dezvoltare Socială (FRDS)	Acordarea de ajutor lunar pentru sotul supraviețuitor (SURV)	Pensia sociala minimă garantată (PENSOC)	Indemnizația de acomodare pentru părinții adoptivi (ADOPT)	
A	25	26	27	28	29	
Total venituri de protecție socială	65	1	183	2179	9	
Contribuții sociale	57	-	-	2179	-	
Contribuții sociale ale angajatorilor	57	-	-	2179	-	
Contribuții sociale ale asiguraților (persoanelor protejate)	-	-	-	-	-	
Contribuții ale administrației publice	-	1	183	-	9	
Alte venituri	7	-	-	-	-	
	*)	-	-	-	-	
<i>Transferuri inter-scheme (de la alte scheme)</i>						

*) valori sub 0,07

Tabelul 4.6. Cheltuielile de protecție socială, pe scheme de protecție socială, în anul 2018

- milioane lei -

A	Total cheltuieli	din care,			
		pe scheme de protecție socială:			
		Protecție socială și îngrijire pentru persoanele cu dizabilități (PSHAND)	și îngrijire pentru persoanele vârstnice (ASPV)	Drepturi și facilități pentru invalizii, veteranii și văduvele de război (IOVR)	și facilități pentru văduvele de război (IOVR)
	1	2	3	4	
Total cheltuieli de protecție socială	142906	4300	280	284	
Prestații de protecție socială	140226	4297	280	284	
Prestații independente de un prag al venitului	135299	4297	280	284	
Prestații în numerar	91448	3201	-	284	
Periodice	90511	3201	-	281	
Plată unică în numerar	936	-	-	2	
Prestații în natură	43851	1096	280	*)	
Prestații dependente de un prag al venitului	4927	-	-	-	
Prestații în numerar	4130	-	-	-	
Periodice	4096	-	-	-	
Plată unică în numerar	34	-	-	-	
Prestații în natură	797	-	-	-	
Costuri administrative	2613	-	-	-	
Alte cheltuieli	67	-	-	-	
Transferuri inter-scheme (către alte scheme)	214	-	-	-	

*) valori sub 0,5

Tabelul 4.6. Cheltuielile de protecție socială, pe scheme de protecție socială, în anul 2018

- continuare -
- milioane lei -

		<i>din care,</i>			
		pe scheme de protecție socială:			
A	5	6	7	8	
	Alocație de stat pentru copii (ALOCOP)	Protecție socială a copilului aflat în dificultate (PLAS)	Cantine de ajutor social (CANT)	Drepturi și facilități pentru eroii Revoluției din decembrie 1989 (EROI)	pentru din
Total cheltuieli de protecție socială	4366	518	82	570	
Prestații de protecție socială	4366	515	82	570	
Prestații independente de un prag al venitului	4366	515	-	570	
Prestații în numerar	4366	-	-	570	
Periodice	4366	-	-	570	
Plată unică în numerar	-	-	-	-	
Prestații în natură	-	515	-	-	
Prestații dependente de un prag al venitului	-	-	82	-	
Prestații în numerar	-	-	-	-	
Periodice	-	-	-	-	
Plată unică în numerar	-	-	-	-	
Prestații în natură	-	-	82	-	
Costuri administrative	-	-	-	-	
Alte cheltuieli	-	-	-	-	
Transferuri inter-scheme (către alte scheme) ⁸	-	-	-	-	

Tabelul 4.6. Cheltuielile de protecție socială, pe scheme de protecție socială, în anul 2018

- continuare -
- milioane lei -

		<i>din care,</i>			
		pe scheme de protecție socială:			
A	9	10	11	12	
	Drepturi și facilități pentru persoanele persecutate politic și etnic (PERSEC)	Burse sociale și alte drepturi pentru elevi și studenți (BURSE)	Grădinițe și creșe (CREȘE)	Învățământ special pentru copii cu dizabilități (SCINVAL)	
Total cheltuieli de protecție socială	1110	63	2479	54	
Prestații de protecție socială	1110	63	2479	54	
Prestații independente de un prag al venitului	1110	-	2479	54	
Prestații în numerar	1110	-	-	-	
Periodice	1110	-	-	-	
Plată unică în numerar	-	-	-	-	
Prestații în natură	-	-	2479	54	
Prestații dependente de un prag al venitului	-	63	-	-	
Prestații în numerar	-	63	-	-	
Periodice	-	63	-	-	
Plată unică în numerar	-	-	-	-	
Prestații în natură	-	-	-	-	
Costuri administrative	-	-	-	-	
Alte cheltuieli	-	-	-	-	
<i>Transferuri inter-scheme (către alte scheme)</i>	-	-	-	-	

Tabelul 4.6. Cheltuielile de protecție socială, pe scheme de protecție socială, în anul 2018

- continuare -
- milioane lei -

<i>din care,</i>				
pe scheme de protecție socială:				
A	13	14	15	
	Asistență și protecție socială acordată de organizațiile neguvernamentale (ONG)	Protecție socială acordată sub formă de pensii și alte drepturi de asigurări sociale (SPP)	Protecție socială acordată sub formă de pensii pentru avocați (PAVOC)	
Total cheltuieli de protecție socială	861	71650	74	
Prestații de protecție socială	574	70947	74	
Prestații independente de un prag al venitului	-	70947	74	
Prestații în numerar	-	70890	74	
Periodice	-	69956	74	
Plată unică în numerar	-	934	-	
Prestații în natură	-	57	-	
Prestații dependente de un prag al venitului	574	-	-	
Prestații în numerar	21	-	-	
Periodice	20	-	-	
Plată unică în numerar	1	-	-	
Prestații în natură	553	-	-	
Costuri administrative	223	701	-	
Alte cheltuieli	64	3	-	
<i>Transferuri inter-scheme (către alte scheme)</i>	-	-	-	

Tabelul 4.6. Cheltuielile de protecție socială, pe scheme de protecție socială, în anul 2018

- continuare -
- milioane lei -

		<i>din care,</i>			
		pe scheme de protecție socială:			
		Protecție socială acordată sub formă de pensii pentru militari (PMIL)	Gratuitate și reducere la transport (TRANSP)	Venit minim garantat (VMG)	Protecție socială pentru șomeri conform noii legislații privind șomajul (SOM)
A	16	17	18	19	
Total cheltuieli de protecție socială	7944	728	774	864	
Prestații de protecție socială	7944	728	774	511	
Prestații independente de un prag al venitului	7944	728	-	-	
Prestații în numerar	7944	-	-	-	
Periodice	7944	-	-	-	
Plată unică în numerar	-	-	-	-	
Prestații în natură	-	728	-	-	
Prestații dependente de un prag al venitului	-	-	774	511	
Prestații în numerar	-	-	772	465	
Periodice	-	-	772	432	
Plată unică în numerar	-	-	-	33	
Prestații în natură	-	-	2	47	
Costuri administrative	-	-	-	139	
Alte cheltuieli	-	-	-	-	
Transferuri inter-scheme (către alte scheme)	-	-	-	214	

Tabelul 4.6. Cheltuielile de protecție socială pe scheme de protecție socială, în anul 2018

- continuare -
- milioane lei -

din care,

pe scheme de protecție socială:

	Marginalizare socială (MGSOC)	Asigurări sănătate (ASIGSAN)	Drepturi de militari Serviciul anii (DGSM)	pentru din DG Muncii din 1950-1961	Alocație complementară de susținere pentru monoparentală (MONOCOMP)	familială și Protecție maternitatea muncă (PROTMATERN)	privind la locul de muncă
A	20	21	22	23	24		
Total cheltuieli de protecție socială	117	42857	103	444	185		
Prestații de protecție socială	117	41322	103	444	185		
Prestații independente de un prag al venitului	-	41322	103	-	185		
Prestații în numerar	-	2680	103	-	185		
Periodice	-	2680	103	-	185		
Plată unică în numerar	-	-	-	-	-		
Prestații în natură	-	38642	-	-	-		
Prestații dependente de un prag al venitului	117	-	-	444	-		
Prestații în numerar	3	-	-	444	-		
Periodice	3	-	-	444	-		
Plată unică în numerar	-	-	-	-	-		
Prestații în natură	114	-	-	-	-		
Costuri administrative	-	1535	-	-	-		
Alte cheltuieli	-	-	-	-	-		
Transferuri inter-scheme (către alte scheme)	-	-	-	-	-		

Tabelul 4.6. Cheltuielile de protecție socială, pe scheme de protecție socială, în anul 2018

- continuare -
- milioane lei -

		<i>din care,</i>				
		pe scheme de protecție socială:				
		Asigurare în caz de accidente de muncă și boli profesionale (ASIGSOC)	Fondul Român de Dezvoltare Socială (FRDS)	Acordarea de ajutor lunar pentru sotul supraviețuitor (SURV)	Pensia socială minimă garantată (PENSOC)	Indemnizația de acomodare pentru părinții adoptivi (ADOPT)
A		25	26	27	28	29
	Total cheltuieli de protecție socială	41	1	183	2179	9
	Prestații de protecție socială	31	1	183	2179	9
	Prestații independente de un prag al venitului	31	-	-	-	9
	Prestații în numerar	31	-	-	-	9
	Periodice	31	-	-	-	9
	Plată unică în numerar	-	-	-	-	-
	Prestații în natură	-	-	-	-	-
	Prestații dependente de un prag al venitului	-	1	183	2179	-
	Prestații în numerar	-	1	183	2179	-
	Periodice	-	1	183	2179	-
	Plată unică în numerar	-	-	-	-	-
	Prestații în natură	-	-	-	-	-
	Costuri administrative	10	-	-	-	-
	Alte cheltuieli	-	-	-	-	-
	Transferuri inter-scheme (către alte scheme)	-	-	-	-	-

Tabelul 4.7. Cheltuielile de protecție socială, pe funcții de protecție socială și categorii de cheltuieli, în anul 2018

milioane lei

Categorii de cheltuieli	Total	Funcții de protecție socială							
		Boală/Îngrijirea sănătății	Invaliditate	Limită de vârstă	Urmaș	Familie/Copii	Șomaj	Locuință	Excluziune socială
A	1	2	3	4	5	6	7	8	9
Total cheltuieli de protecție socială	142906	x	x	x	x	x	x	x	x
A. Cheltuieli cu prestațiile sociale	140226	40532	8890	68746	6086.00	14338	511	114	1009
Independente de un prag al venitului din care:	135299	40459	8124	67654	5374	13688			
în numerar	91448	1760	6910	67165	5374	10238			
în natură	43851	38699	1214	488	-	3450			
Dependente de un prag al venitului din care:	4927	73	766	1092	712	649	511	114	1009
în numerar	4130	-	741	912	710	517	465	-	786
în natură	797	73	25	181	2	133	47	114	223
B. Costuri administrative	2613	x	x	x	x	x	x	x	x
C. Alte cheltuieli	67	x	x	x	x	x	x	x	x

Tabelul 4.8. Cheltuieli cu prestațiile de protecție socială pentru funcția BOALĂ/ÎNGRIJIREA SĂNĂTĂȚII, pe scheme de protecție socială, în anul 2018

- milioane lei -

	<i>din care,</i>				
	pe scheme de protecție socială:				
	Total cheltuieli	Asistență și protecție socială acordată de organizațiile neguvernamentale (ONG)	Schema privind protecția socială acordată sub forma de pensii și alte drepturi de asigurări sociale (SPP)	Asigurări de sănătate (ASIGSAN)	Asigurări pentru accidente de muncă și boli profesionale (ASIGSOC)
A	1	2	3	4	5
Prestații de protecție socială	40532	73	57	40390	12
Prestații independente de un prag al venitului	40459	-	57	40390	12
Prestații în numerar	1760	-	-	1748	12
Periodice	1760	-	-	1748	12
Indemnizații pentru concediu medical	1760	-	-	1748	12
Alte prestații periodice în numerar	-	-	-	-	-
Plăți unice în bani	-	-	-	-	-
Alte plăți unice în numerar	-	-	-	-	-
Prestații în natură	38699	-	57	38642	-
Acordarea directă de servicii medicale	24777	-	-	24777	-
Rambursare	-	-	-	-	-
Acordarea directă de produse farmaceutice	6701	-	-	6701	-
Alte servicii medicale acordate la domiciliu sau în sistem ambulatoriu	4307	-	-	4307	-
Rambursarea produselor farmaceutice	-	-	-	-	-
Alte rambursări	-	-	-	-	-
Alte prestații în natură	2913	-	57	2856	-
Prestații dependente de un prag al venitului	73	73	-	-	-
Prestații în numerar	-	-	-	-	-
Prestații în natură	73	73	-	-	-
Alte prestații în natură	73	73	-	-	-

Tabelul 4.9. Cheltuieli cu prestațiile de protecție socială pentru funcția INVALIDITATE, pe scheme de protecție socială, în anul 2018

- milioane lei -

		<i>din care,</i> pe scheme de protecție socială :									
		Protecție socială și ocupare persoanelor cu dizabilități (PSHAND)	și a special pentru copii cu dizabilități (SCINVAL)	Asistență și protecție socială acordată de organizațiile neguvernamentale (ONG)	și Protecție socială acordată de sub formă de pensii și alte drepturi de asigurări sociale (SPP)	Protecție socială acordată sub formă de pensii pentru avocați (PAVOC)	Protecție socială acordată sub formă de pensii pentru militari (PMIL)	Gratuitate și reducere la transport (TRANSP)	Asigurări pentru accidente de muncă și boli profesionale (ASIGSOC)	Pensia socială minimă garantată (PENSOC)	
A	1	2	3	4	5	6	7	8	9	10	
Prestații de protecție socială	8890	4297	54	25	3566	1	122	65	19	741	
Prestații independente de un prag al venitului	8124	4297	54	-	3566	1	122	65	19		
Prestații în numerar	6910	3201	-	-	3566	1	122	-	19		
Periodice	6910	3201	-	-	3566	1	122	-	19		
Pensie de invaliditate	1550	-	-	-	1509	1	40	-	-		
Indemnizații pentru incapacitate temporară de muncă	2139	-	-	-	2057	-	82	-	-		
Alocații de îngrijire	64	64	-	-	-	-	-	-	-		
Prestații în vederea reintegrării economice a persoanelor cu dizabilități	19	-	-	-	-	-	-	-	-	19	
Alte prestații periodice în bani	3137	3137	-	-	-	-	-	-	-	-	
Plăți unice în numerar	-	-	-	-	-	-	-	-	-	-	
Alocații de îngrijire	-	-	-	-	-	-	-	-	-	-	
Prestații în vederea reintegrării economice a persoanelor cu dizabilități	-	-	-	-	-	-	-	-	-	-	
Alte prestații de plăți unice în numerar	-	-	-	-	-	-	-	-	-	-	
Prestații în natură	1214	1096	54	-	-	-	-	66	-	-	
Prestații de îngrijire legate de plasamentul în centre	412	412	-	-	-	-	-	-	-	-	

Tabelul 4.9. Cheltuieli cu prestațiile de protecție socială pentru funcția INVALIDITATE, pe scheme de protecție socială, în anul 2018

- continuare -
- milioane lei -

		din care, pe scheme de protecție socială :								
Total cheltuieli		Protecție socială ocupare persoa- nelor dizabilități (PSHAND)	și a special pentru copii cu dizabilități (SCINVAL)	Asistență și protecție socială acordată de organiza- țiile neguver- namentale (ONG)	Protecție socială acordată sub formă de pensii și alte drepturi de asigurări sociale (SPP)	Protecție socială acordată sub formă de pensii de pentru avocați (PAVOC)	Protecție socială acordată sub formă de pensii de pentru militari (PMIL)	Gratuitate și reducere la transport (TRANSP)	Asigurări pentru accidente de muncă și boli profesionale (ASIGSOC)	Pensia socială minimă garantată (PENSOC)
A	1	2	3	4	5	6	7	8	9	10
	Prestații de asistență în desfășurarea activităților zilnice	639	639	-	-	-	-	-	-	-
	Prestații de reabilitare	54	-	54	-	-	-	-	-	-
	Alte prestații în natură	110	45	-	-	-	-	66	-	-
	Prestații dependente de un prag al venitului	766	-	-	25	-	-	-	-	741
	Prestații în numerar	741	-	-	-	-	-	-	-	741
	Periodice	741	-	-	-	-	-	-	-	741
	Pensie de invaliditate	741	-	-	-	-	-	-	-	741
	Alocații de îngrijire	-	-	-	-	-	-	-	-	-
	Alte prestații periodice în numerar	-	-	-	-	-	-	-	-	-
	Prestații în natură	25	-	-	25	-	-	-	-	-
	Prestații de îngrijire legate de plasamentul în centre	12	-	-	12	-	-	-	-	-
	Prestații de asistență în desfășurarea activităților zilnice	4	-	-	4	-	-	-	-	-
	Prestații de reabilitare	5	-	-	5	-	-	-	-	-
	Alte prestații în natură	4	-	-	4	-	-	-	-	-

Tabelul 4.10. Cheltuieli cu prestațiile de protecție socială pentru funcția LIMITĂ DE VÂRSTĂ (BĂTRÂNEȚE), pe scheme de protecție socială, în anul 2018

- milioane lei -

<i>din care,</i>						
pe scheme de protecție socială:						
Total cheltuieli	Îngrijire pentru persoanele vârstnice (ASPV)	Drepturi și facilități pentru veteranii și văduvele de război (IOVR)	Drepturi și facilități pentru invalidii, și eroii Revoluției din decembrie 1989 (EROI)	Drepturi și facilități pentru persoanele persecutate politic și etnic (PERSEC)	Asistență și protecție socială acordată de organizațiile neguvernamentale (ONG)	
A	1	2	3	4	5	6
Prestații de protecție socială	68746	280	137	570	1110	181
Prestații independente de un prag al venitului	67654	280	137	570	1110	-
Prestații în numerar	67165	-	136	570	1110	-
Periodice	67163	-	134	570	1110	-
Pensie pentru limită de vârstă	63821	-	-	-	-	-
Pensie anticipată	345	-	-	-	-	-
Pensie anticipată parțial	1080	-	-	-	-	-
Alocații pentru îngrijire	0	-	-	-	-	-
Alte prestații periodice în numerar	1917	-	134	570	1110	-
Plăți unice în bani	2	-	2	-	-	-
Alte plăți unice în numerar	2	-	2	-	-	-
Prestații în natură	488	280	-	-	-	-
Prestații de îngrijire legate de plasamentul în centre	267	250	-	-	-	-
Prestații de asistență în desfășurarea activităților zilnice	13	13	-	-	-	-
Alte prestații în natură	208	-	-	-	-	-

Tabelul 4.10. Cheltuieli cu prestațiile de protecție socială pentru funcția LIMITĂ DE VÂRSTĂ (BĂTRÂNEȚE), pe scheme de protecție socială, în anul 2018

-continuare-
- milioane lei -

<i>din care,</i>						
pe scheme de protecție socială:						
	Total cheltuieli	Îngrijire pentru persoanele vârstnice (ASPV)	Drepturi și facilități pentru veteranii și văduvele de război (IOVR)	Drepturi și facilități pentru eroii Revoluției din decembrie 1989 (EROI)	Drepturi și facilități pentru persoanele persecutate politic și etnic (PERSEC)	Asistență și protecție socială acordată de organizațiile neguvernamentale (ONG)
A	1	2	3	4	5	6
Prestații dependente de un prag al venitului	1092	-	-	-	-	181
Prestații în numerar	912	-	-	-	-	
Periodice	912	-	-	-	-	
Pensie pentru limită de vârstă	898	-	-	-	-	
Pensie anticipată	*)	-	-	-	-	
Pensie anticipată parțial	14	-	-	-	-	
Alte prestații periodice în numerar		-	-	-	-	
Prestații în natură	181	-	-	-	-	181
Prestații de îngrijire legate de plasamentul în centre	133	-	-	-	-	133
Prestații de asistență în desfășurarea activităților zilnice	32	-	-	-	-	32
Alte prestații în natură	16	-	-	-	-	16

*) valori sub 0,05

Tabelul 4.10. Cheltuieli cu prestațiile de protecție socială pentru funcția LIMITĂ DE VÂRSTĂ (BĂTRÂNEȚE), pe scheme de protecție socială, în anul 2018

- continuare -
- milioane lei -

<i>din care,</i>							
pe scheme de protecție socială:							
A	7	8	9	10	11	12	
	Protecție socială acordată sub formă de pensii și alte drepturi de asigurări (SPP)	Protecție socială acordată sub formă de pensii pentru avocați (PAVOC)	Protecție socială acordată sub formă de pensii pentru militari (PMIL)	Gratuitate și la transport pentru vârstnici (TRANSP)	Drepturi pentru militarii din DG Serviciul Muncii din anii 1950-1961 (DGSM)	Pensia socială minimă garantată (PENSOC)	
Prestații de protecție socială	58117	69	7060	208	103	912	
Prestații independente de un prag al venitului	58117	69	7060	208	103		
Prestații în numerar	58117	69	7060	-	103		
Periodice	58117	69	7060	-	103		
Pensie pentru limită de vârstă	56813	67	6942	-	-		
Pensie anticipată	343	2	-	-	-		
Pensie anticipată parțial	962	-	118	-	-		
Alocații pentru îngrijire	-	-	-	-	-		
Alte prestații periodice în numerar	-	-	-	-	103		
Plată unică în numerar	-	-	-	-	-		
Alte plăți efectuate o singură dată	-	-	-	-	-		
Prestații în natură	-	-	-	208	-		
Prestații de îngrijire legate de plasamentul în centre	-	-	-	-	-		
Prestații de asistență în desfășurarea activităților zilnice	-	-	-	-	-		
Alte prestații în natură	-	-	-	208	-		

Tabelul 4.10. Cheltuieli cu prestațiile de protecție socială pentru funcția LIMITĂ DE VÂRSTĂ (BĂTRÂNEȚE), pe scheme de protecție socială, în anul 2018

- continuare -
- milioane lei -

<i>din care,</i>						
pe scheme de protecție socială:						
A	7	8	9	10	11	12
	Protecție socială acordată sub formă de pensii și alte drepturi de asigurări sociale (SPP)	Protecție socială acordată sub formă de pensii pentru avocați (PAVOC)	Protecție socială acordată sub formă de pensii pentru militari (PMIL)	Gratuitate și la transport pentru vârstnici (TRANSP)	Drepturi pentru militarii din DG Serviciul Muncii din anii 1950-1961 (DGSM)	Pensia socială minimă garantată (PENSOC)
Prestații dependente de un prag al venitului	-	-	-	-	-	912
Prestații în numerar						912
Periodice						912
Pensie pentru limită de vârstă						898
Pensie anticipată						*)
Pensie anticipată parțial						14

*) valori sub 0,05

Tabelul 4.11. Cheltuieli cu prestațiile de protecție socială pentru funcția URMAȘ, pe scheme de protecție socială, în anul 2018

	Total cheltu ieli	<i>din care,</i> pe scheme de protecție socială							
		Drepturi și facilități pentru invalizii, veteranii și văduvele de război (IOVR)	Asistență și protecție socială acordată de organizațiile neguvernăm entale (ONG)	Protecție socială acordată sub formă de pensii și alte drepturi de asigurări sociale (SPP)	Protecție socială acordată sub formă de pensii pentru avocați (PAVOC)	Protecție socială acordată sub formă de pensii pentru militari (PMIL)	Venitul minim garantat (VMG)	Acordarea de ajutor lunar pentru sotul supraviețuitor (SURV)	Pensia socială minimă garantată (PENSOC)
A	1	2	3	4	5	6	7	8	9
Prestații de protecție socială	6086	148	1	4461	3	763	2	183	526
Prestații independente de un prag al venitului	5374	148	-	4461	3	763	-	-	-
Prestații în numerar	5374	148	-	4461	3	763	-	-	-
Periodice	4440	148	-	3527	3	763	-	-	-
Pensii de urmaș	4293	-	-	3527	3	763	-	-	-
Alte prestații periodice în numerar	148	148	-	-	-	-	-	-	-
Plăți efectuate o singură dată	934	-	-	934	-	-	-	-	-
Ajutor de deces	934	-	-	934	-	-	-	-	-
Alte plăți unice în numerar	-	-	-	-	-	-	-	-	-
Prestații în natură	-	-	-	-	-	-	-	-	-
Ajutor financiar pentru înmormântare	-	-	-	-	-	-	-	-	-
Alte prestații în natură	-	-	-	-	-	-	-	-	-
Prestații dependente de un prag al venitului	712	-	1	-	-	-	2	183	526
Prestații în numerar	710	-	1	-	-	-	-	183	526
Periodice	709	-	-	-	-	-	-	183	526
Pensii de urmaș	526	-	-	-	-	-	-	-	526
Alte prestații periodice în numerar	183	-	-	-	-	-	-	183	-
Prestații în natură	2	-	-	-	-	-	2	-	-
Ajutor financiar pentru înmormântare	2	-	-	-	-	-	2	-	-

Tabelul 4.12. Cheltuieli cu prestațiile de protecție socială pentru funcția FAMILIE/COPII, pe scheme de protecție socială, în anul 2018

- milioane lei -

		<i>din care,</i>						
		pe scheme de protecție socială:						
	Total cheltuieli	Alocație de stat pentru copii (ALOCOP) ⁶	Protecție socială a copilului aflat în dificultate (PLAS)	Burse sociale și alte drepturi pentru elevi și studenți (BURSE)	Grădinițe și creșe (CREȘE)	Asigurari de sanatate (ASIGSAN)	Asistență și protecție socială acordată de organizațiile neguvernamentale (ONG)	
A	1	2	3	4	5	6	7	
Prestații de protecție socială	14338	4366	515	63	2,479	932	143	
Prestații independente de un prag al venitului	13688	4366	515	-	2,479	932	-	
Prestații în numerar	10238	4366	-	-	-	932	-	
Periodice	10238	4366	-	-	-	932	-	
Indemnizații de maternitate	964	-	-	-	-	932	-	
Indemnizație pentru concediu de creșterea copilului	4714	-	-	-	-	-	-	
Alocații pentru familie sau copil	4366	4366	-	-	-	-	-	
Alte prestații periodice în numerar	195	-	-	-	-	-	-	
Plăți unice în numerar	-	-	-	-	-	-	-	
Indemnizații pentru naștere	-	-	-	-	-	-	-	
Indemnizație pentru concediu de creșterea copilului	-	-	-	-	-	-	-	
Alte plăți unice în numerar	-	-	-	-	-	-	-	
Prestații în natură	3450	-	515	-	2,479	-	-	
Prestații de îngrijire pentru copil	2674	-	195	-	2,479	-	-	
Prestații de îngrijire legate de plasamentul în centre	320	-	320	-	-	-	-	
Ajutor la domiciliu	-	-	-	-	-	-	-	
Alte prestații în natură	456	-	-	-	-	-	-	
Prestații dependente de un prag al venitului	649	-	-	63	-	-	143	
Prestații în numerar	517	-	-	63	-	-	10	
Periodice	517	-	-	63	-	-	10	
Indemnizații de maternitate	-	-	-	-	-	-	-	

⁶ Inclusiv cheltuielile corespunzătoare alocației pentru copiii cu dizabilități (până în anul 2008, acestea au fost incluse în cadrul schemei PSHAND, sub funcția INVALIDITATE)

Tabelul 4.12. Cheltuieli cu prestațiile de protecție socială pentru funcția FAMILIE/COPII, pe scheme de protecție socială, în anul 2018

-continuare -
- milioane lei -

		<i>din care,</i>						
		Total cheltuieli	pe scheme de protecție socială:					
		Alocație de stat pentru copii (ALOCOP)	de protecție socială a copilului aflat în dificultate (PLAS)	Burse sociale și alte drepturi pentru elevi și studenți (BURSE)	Grădinițe și creșe (CREȘE)	Asigurari de sanatate (ASIGSAN)	Asistență și protecție socială acordată de organizațiile neguvernamentale (ONG)	
A		1	2	3	4	5	6	7
	Indemnizație pentru concediu de creșterea copilului	-	-	-	-	-	-	-
	Alocații pentru familie sau copil	444	-	-	-	-	-	-
	Alte prestații periodice în numerar	73	-	-	63	-	-	10
	Plăți unice	-	-	-	-	-	-	-
	Indemnizații pentru naștere	-	-	-	-	-	-	-
	Indemnizație pentru concediu de creșterea copilului	-	-	-	-	-	-	-
	Alte plăți unice	-	-	-	-	-	-	-
	Prestații în natură	133	-	-	-	-	-	133
	Prestații de îngrijire pentru copil	17	-	-	-	-	-	17
	Prestații de îngrijire legate de plasamentul în centre	61	-	-	-	-	-	61
	Ajutor la domiciliu	3	-	-	-	-	-	3
	Alte prestații în natură	52	-	-	-	-	-	52

Tabelul 4.12. Cheltuieli cu prestațiile de protecție socială pentru funcția FAMILIE/COPII pe scheme de protecție socială, în anul 2018

-continuare -
- milioane lei -

							<i>din care,</i>	
							pe scheme de protecție socială:	
	Gratuitate și reducere la transport (TRANSP)	Protecție socială acordată sub formă de pensii și alte drepturi de asigurări sociale (SPP)	Alocație complementară și alocație de susținere pentru familia monoparentală (MONOCOMP)	Protecția maternitatea la locul de muncă (PROTMATERN)	privind Indemnizația de acomodare părinții (ADOPT)	de pentru adoptivi		
A	8	9	10	11	12			
Prestații de protecție socială	456	4,746	444	185	9			
Prestații independente de un prag al venitului	456	4,746	-	185	9			
Prestații în numerar	-	4,746	-	185	9			
Periodice	-	4,746	-	185	9			
Indemnizații de maternitate	-	33	-	-	-			
Indemnizație pentru concediu de creșterea copilului	-	4,714	-	-	-			
Alocații pentru familie sau copil	-	-	-	-	-			
Alte plăți periodice în numerar	-	-	-	185	9			
Plăți efectuate o singură dată	-	-	-	-	-			
Indemnizații pentru naștere	-	-	-	-	-			
Indemnizație pentru concediu de creșterea copilului	-	-	-	-	-			
Alte plăți unice în numerar	-	-	-	-	-			
Prestații în natură	456	-	-	-	-			
Prestații de îngrijire pentru copil	-	-	-	-	-			
Prestații de îngrijire legate de plasamentul în centre	-	-	-	-	-			
Ajutor la domiciliu	-	-	-	-	-			
Alte prestații în natură	456	-	-	-	-			
Prestații dependente de un prag al venitului	-	-	444	-	-			
Prestații în numerar	-	-	444	-	-			

Tabelul 4.12. Cheltuieli cu prestațiile de protecție socială pentru funcția FAMILIE/COPII, pe scheme de protecție socială, în anul 2018

-continuare -
- milioane lei -

		<i>din care,</i> pe scheme de protecție socială :				
A	8	9	10	11	12	
	Gratuitate și la reducere transport (TRANSP)	Protecție socială acordată sub formă de pensii și alte drepturi de asigurări sociale (SPP)	Alocație complementară de susținere pentru familia monoparentală (MONOCOMP)	alocație familială și alocație pentru familia	Protecția maternitatea la locul de muncă (PROTMATERN)	privind Indemnizația de acomodare pentru părinții adoptivi (ADOPT)
				444		
Periodice	-	-			-	-
Indemnizații de maternitate	-	-			-	-
Indemnizație pentru concediu de creșterea copilului	-	-			-	-
Alocații pentru familie sau copil	-	-		444	-	-
Alte prestații periodice în numerar	-	-			-	-
Plăți unice	-	-			-	-
Indemnizații pentru naștere	-	-			-	-
Indemnizație pentru concediu de creșterea copilului	-	-			-	-
Alte plăți unice	-	-			-	-
Prestații în natură	-	-			-	-
Prestații de îngrijire pentru copil	-	-			-	-
Prestații de îngrijire legate de plasamentul în centre	-	-			-	-
Ajutor la domiciliu	-	-			-	-
Alte prestații în natură	-	-			-	-

Tabelul 4.13. Cheltuieli cu prestațiile de protecție socială pentru funcția ȘOMAJ, pe scheme de protecție socială, în anul 2018

- milioane lei -

A	Total cheltuieli	Protecție socială a șomerilor conform noii legislații privind șomajul (SOM)
	1	2
Prestații de protecție socială	511	511
Prestații independente de un prag al venitului	-	-
Prestații dependente de un prag al venitului	511	511
Prestații în numerar	465	465
Periodice	432	432
Prestații complete în caz de șomaj	368	368
Prestații parțiale în caz de șomaj	-	-
Prestații pentru pensionare timpurie din motive legate de piața muncii	-	-
Cursuri de instruire	-	-
Alte prestații periodice în numerar	63	63
Plăți unice	33	33
Alocații pentru pregătire profesională	-	-
Plăți compensatori	33	33
Alte prestații de plăți unice în numerar	-	-
Prestații în natură	47	47
Prestații legate de mobilitate și de instalare la locul de muncă	12	12
Cursuri de instruire	35	35
Servicii de plasare de forță de muncă și de asistență pentru șomeri	-	-
Alte prestații în natură	-	-

Tabelul 4.14. Cheltuieli cu prestațiile de protecție socială pentru funcția LOCUINȚĂ, pe scheme de protecție socială, în anul 2018

- milioane lei -

		Total cheltuieli	Schema privind marginalizarea sociala MGSOC
A		1	2
L O C U I N Ț Ă	Prestații de protecție socială	114	114
	Prestații dependente de un prag al venitului	114	114
	Prestații în natură	114	114
	Prestații legate de chirii	7	7
	Locuințe sociale	7	7
	Alte prestații legate de chirii		
	Prestații sociale pentru proprietari	107	107

Tabelul 4.15. Cheltuieli cu prestațiile de protecție socială pentru funcția EXCLUZIUNE SOCIALĂ, pe scheme de protecție socială, în anul 2018

		<i>din care,</i> pe scheme de protecție socială:					
	Total cheltuieli	Cantine de ajutor social (CANT)	Asistență și protecție socială acordată de organizațiile neguvernamentale (ONG)	Venit minim garantat (VMG)	Marginalizare socială (MGSOC)	Fondul Român de Dezvoltare Socială (FRDS)	
A	1	2	3	6	7	8	
Prestații de protecție socială	1009	82	152	772	3	1	
Prestații independente de un prag al venitului	-	-	-	-	-	-	
Prestații dependente de un prag al venitului	1009	82	152	772	3	1	
Prestații în numerar	786	-	10	772	3	1	
Periodice	786	-	10	772	3	1	
Sprijin financiar	786	-	10	772	3	1	
Alte prestații periodice în numerar	-	-	-	-	-	-	
Plăți efectuate o singură dată	-	-	-	-	-	-	
Alte plăți unice în numerar	-	-	-	-	-	-	
Prestații în natură	223	82	142	-	-	-	
Prestații de îngrijire legate de plasamentul în centre	10	-	10	-	-	-	
Prestații de reabilitare pentru dependenții de alcool și droguri	1	-	1	-	-	-	
Alte prestații în natură	212	82	131	-	-	-	

Tabelul 4.16. Ponderea cheltuielilor cu prestațiile sociale pe funcții, în România și Uniunea Europeană⁷, în total cheltuieli cu prestațiile sociale

- %

Funcții	Cheltuieli cu prestațiile sociale		Boală/Îngrijirea sănătății		Invaliditate		Bătrânețe		Urmaș		Familie/Copii		Șomaj		Locuință		Excluziune socială		
	2017	2018	2017	2018	2017	2018	2017	2018	2017	2018	2017	2018	2017	2018	2017	2018	2017	2018	
Geo/ An																			
UE-27 (din 2020)	100	100	29,1	29,3	7,7	7,6	40,1	40,3	6,2	6,2	8,3	8,3	4,9	4,7	1,5	1,4	2,3	2,3	
BE	100	100	26,9	27,0	8,7	9,0	40,0	40,4	6,5	6,3	7,6	7,5	6,9	6,5	0,9	0,8	2,5	2,6	
BG	100	100	28,6	29,6	7,4	7,3	43,7	43,0	5,4	5,3	10,7	10,4	3,0	3,1	0,0	0,0	1,2	1,3	
CZ	100	100	32,7	33,4	6,4	6,2	44,0	43,6	3,2	3,1	8,8	9,2	2,6	2,5	1,2	1,0	1,1	1,0	
DK	100	100	21,5	21,7	16,4	15,0	38,3	39,9	0,7	0,7	11,2	11,2	4,4	4,2	2,2	2,2	5,3	5,1	
DE	100	100	35,2	35,4	8,5	8,7	32,2	32,3	6,2	6,1	11,5	11,5	3,4	3,2	2,0	1,9	1,0	0,9	
EE	100	100	29,9	29,9	11,6	11,4	41,4	40,3	0,3	0,3	13,1	14,4	2,7	2,9	0,4	0,4	0,5	0,4	
IE	100	100	37,6	38,7	5,6	5,7	32,0	31,9	2,7	2,7	8,8	8,6	8,8	7,6	3,8	4,0	0,7	0,8	
EL	100	100	20,2	19,4	4,2	4,1	54,7	54,5	10,0	9,6	5,7	6,6	3,7	3,8	0,1	0,0	1,5	2,0	
ES	100	100	26,9	26,7	7,2	7,0	41,8	42,4	9,8	9,8	5,4	5,5	7,5	7,2	0,5	0,5	1,0	1,0	
FR	100	100	28,7	28,7	6,5	6,5	40,2	40,5	5,3	5,3	7,6	7,6	6,1	6,0	2,5	2,3	3,2	3,2	
HR	100	100	33,3	33,6	10,5	10,3	33,7	34,0	8,7	8,5	8,7	9,0	3,4	2,9	0,1	0,1	1,7	1,6	
IT	100	100	23,1	23,0	5,6	5,7	49,0	49,0	9,5	9,5	4,1	4,1	5,6	5,5	0,1	0,1	3,0	3,1	
CY	100	100	18,3	19,2	4,5	4,6	48,4	48,1	7,4	7,2	6,7	6,7	5,7	5,5	1,9	1,8	7,1	6,8	
LV	100	100	25,4	27,4	9,1	8,7	47,7	46,4	1,3	1,2	11,0	10,8	4,5	4,4	0,5	0,4	0,7	0,7	
LT	100	100	31,3	30,4	9,3	9,0	42,6	41,3	2,6	2,4	8,3	10,3	3,8	4,5	0,4	0,4	1,7	1,8	
LU	100	100	24,9	25,3	10,8	10,4	32,0	32,2	7,6	7,3	15,3	15,4	5,4	5,5	1,7	1,8	2,3	2,2	
HU	100	100	27,7	28,1	6,0	5,6	44,4	44,6	5,3	5,1	12,1	11,8	1,7	1,7	2,3	2,7	0,5	0,5	
MT	100	100	34,7	34,7	3,5	3,6	44,0	43,7	8,3	8,3	5,5	5,6	2,2	2,2	0,7	0,9	1,2	1,2	
NL	100	100	33,7	34,4	9,2	9,2	38,3	38,2	3,8	3,7	4,2	4,2	4,0	3,5	1,7	1,7	5,2	5,1	
AT	100	100	25,8	26,2	6,2	6,5	44,4	44,5	5,8	5,6	9,5	9,5	5,8	5,6	0,3	0,3	2,2	1,9	
PL	100	100	22,8	22,0	7,3	6,8	45,2	47,4	9,0	8,8	13,4	13,0	1,6	1,2	0,2	0,2	0,6	0,5	
PT	100	100	25,5	26,2	7,1	7,0	50,7	50,1	7,6	7,7	4,9	5,1	3,2	3,0	0,0	0,0	0,9	0,9	
RO	100	100	27,2	28,9	6,4	6,4	50,3	49,0	4,4	4,3	10,3	10,2	0,5	0,4	0,1	0,1	1,0	0,7	
SI	100	100	34,0	33,8	4,8	4,7	41,5	41,7	5,9	5,8	8,3	8,4	2,4	2,3	0,1	0,1	3,0	3,3	
SK	100	100	31,7	32,8	8,8	8,5	40,9	40,7	4,9	5,0	9,1	8,8	2,9	2,8	0,3	0,3	1,4	1,2	
FI	100	100	22,5	22,6	9,6	9,6	42,4	43,1	2,7	2,7	9,8	10,0	7,3	6,2	2,7	3,0	3,1	2,9	
SE	100	100	26,2	27,0	10,0	10,0	44,0	44,0	1,0	1,0	10,1	10,6	3,5	3,2	1,4	1,4	3,8	3,0	

⁷ Sursa datelor: Eurostat; Datele UE-27(din 2020) nu includ UK.

Tabelul 4.17. Ponderea cheltuielilor de protecție socială în România și Uniunea Europeană, în PIB⁸

- % în PIB

Geo/AN	Total cheltuieli		Cheltuieli cu prestațiile sociale		Costuri administrative		Alte cheltuieli	
	2017	2018	2017	2018	2017	2018	2017	2018
UE-27 (din 2020)	28,1	27,9	26,9	26,7	0,9	0,9	0,3	0,3
BE	28,9	28,7	27,3	27,3	1,1	1,0	0,5	0,4
BG	16,9	16,9	16,5	16,4	0,3	0,4	0,1	0,1
CZ	18,3	18,5	17,8	17,9	0,5	0,5	0,0	0,0
DK	31,9	31,4	30,5	30,1	1,4	1,3	0,0	0,0
DE	29,6	29,6	28,4	28,4	1,1	1,1	0,1	0,1
EE	16,0	16,4	15,7	16,1	0,3	0,2	0,0	0,0
IE	14,8	14,2	14,2	13,6	0,6	0,6	0,0	0,0
EL	25,6	25,3	25,3	25,0	0,2	0,2	0,1	0,0
ES	23,4	23,5	23,0	23,1	0,4	0,4	0,0	0,0
FR	34,0	33,7	31,7	31,4	1,3	1,3	1,0	0,0
HR	21,5	21,5	21,2	21,2	0,3	0,3	0,0	0,0
IT	28,9	28,8	27,8	27,9	0,6	0,6	0,4	0,4
CY	18,5	18,1	18,1	17,7	0,2	0,2	0,2	0,2
LV	14,8	15,2	14,6	15,0	0,2	0,2	0,0	0,0
LT	15,1	15,8	14,4	15,5	0,4	0,4	0,3	0,0
LU	21,9	22,6	21,5	21,5	0,3	0,3	0,0	0,8
HU	18,2	17,4	17,9	17,1	0,3	0,3	0,0	0,0
MT	15,7	15,2	15,6	15,1	0,2	0,2	0,0	0,0
NL	29,3	28,9	27,6	27,1	1,5	1,6	0,3	0,2
AT	29,4	29,1	28,7	28,4	0,5	0,5	0,2	0,2
PL	20,2	19,7	19,6	19,2	0,5	0,4	0,2	0,1
PT	24,6	24,0	23,6	23,1	0,3	0,3	0,7	0,6
RO	14,8	15,0	14,5	14,7	0,3	0,3	0,0	0,0
SI	22,6	22,0	22,3	21,6	0,3	0,3	0,0	0,0
SK	18,2	18,0	17,7	17,5	0,5	0,4	0,0	0,0
FI	30,6	30,1	30,1	29,5	0,5	0,5	0,0	0,0
SE	28,7	28,3	28,2	27,7	0,6	0,6	0,0	0,0

⁸ Sursa datelor: Eurostat; Datele UE-27(din 2020) nu includ UK.

Tabelul 4.18. Ponderea cheltuielilor cu prestațiile sociale pe funcții, în România și Uniunea Europeană, în PIB⁹

- % în PIB

GEO/AN	Total cheltuieli prestații sociale		Boală/îngrijirea sănătății		Invaliditate		Limită de varstă		Urmaș		Familie/Copii		Șomaj		Locuință		Excluziune socială	
	2017	2018	2017	2018	2017	2018	2017	2018	2017	2018	2017	2018	2017	2018	2017	2018	2017	2018
UE-27 (din 2020)	26,9	26,7	7,8	7,8	2,1	2,0	10,8	10,7	1,7	1,6	2,2	2,2	1,3	1,2	0,4	0,4	0,6	0,6
BE	27,3	27,3	7,3	7,4	2,4	2,4	10,9	11,0	1,8	1,7	2,1	2,0	1,9	1,8	0,2	0,2	0,7	0,7
BG	16,5	16,4	4,7	4,9	1,2	1,2	7,2	7,1	0,9	0,9	1,8	1,7	0,5	0,5	0,0	0,0	0,2	0,2
CZ	17,8	17,9	5,8	6,0	1,1	1,1	7,8	7,8	0,6	0,6	1,6	1,7	0,5	0,4	0,2	0,2	0,2	0,2
DK	30,5	30,1	6,6	6,5	5,0	4,5	11,7	12,0	0,2	0,2	3,4	3,4	1,4	1,3	0,7	0,7	1,6	1,5
DE	28,4	28,4	10,0	10,0	2,4	2,5	9,1	9,2	1,8	1,7	3,3	3,3	1,0	0,9	0,6	0,5	0,3	0,3
EE	15,7	16,1	4,7	4,8	1,8	1,8	6,5	6,5	0,1	0,0	2,1	2,3	0,4	0,5	0,1	0,1	0,1	0,1
IE	14,2	13,6	5,3	5,3	0,8	0,8	4,5	4,3	0,4	0,4	1,3	1,2	1,2	1,0	0,5	0,5	0,1	0,1
EL	25,3	25,0	5,1	4,9	1,1	1,0	13,9	13,6	2,5	2,4	1,4	1,7	0,9	0,9	0,0	0,0	0,4	0,5
ES	23,0	23,1	6,2	6,2	1,6	1,6	9,6	9,8	2,3	2,3	1,3	1,3	1,7	1,7	0,1	0,1	0,2	0,2
FR	31,7	31,4	9,1	9,0	2,0	2,0	12,7	12,7	1,7	1,7	2,4	2,4	1,9	1,9	0,8	0,7	1,0	1,0
HR	21,2	21,2	7,0	7,1	2,2	2,2	7,1	7,2	1,8	1,8	1,8	1,9	0,7	0,6	0,0	0,0	0,4	0,3
IT	27,8	27,9	6,4	6,4	1,6	1,6	13,6	13,7	2,6	2,6	1,1	1,1	1,5	1,5	0,0	0,0	0,8	0,9
CY	18,1	17,7	3,3	3,4	0,8	0,8	8,8	8,5	1,3	1,3	1,2	1,2	1,0	1,0	0,3	0,3	1,3	1,2
LV	14,6	15,0	3,7	4,1	1,3	1,3	6,9	7,0	0,2	0,2	1,6	1,6	0,7	0,7	0,1	0,1	0,1	0,1
LT	14,4	15,5	4,5	4,7	1,3	1,4	6,1	6,4	0,4	0,4	1,2	1,6	0,5	0,7	0,1	0,1	0,2	0,3
LU	21,5	21,5	5,4	5,4	2,3	2,2	6,9	6,9	1,6	1,6	3,3	3,3	1,2	1,2	0,4	0,4	0,5	0,5
HU	17,9	17,1	5,0	4,8	1,1	1,0	7,9	7,6	0,9	0,9	2,2	2,0	0,3	0,3	0,4	0,5	0,1	0,1
MT	15,6	15,1	5,4	5,2	0,5	0,5	6,8	6,6	1,3	1,2	0,9	0,8	0,3	0,3	0,1	0,1	0,2	0,2
NL	27,6	27,1	9,3	9,3	2,5	2,5	10,5	10,3	1,0	1,0	1,2	1,1	1,1	1,0	0,5	0,5	1,4	1,4
AT	28,7	28,4	7,4	7,4	1,8	1,8	12,7	12,6	1,6	1,6	2,7	2,7	1,7	1,6	0,1	0,1	0,6	0,5
PL	19,6	19,2	4,5	4,2	1,4	1,3	8,9	9,1	1,8	1,7	2,6	2,5	0,3	0,2	0,0	0,0	0,1	0,1
PT	23,6	23,1	6,0	6,0	1,7	1,6	11,9	11,6	1,8	1,8	1,2	1,2	0,8	0,7	0,0	0,0	0,2	0,2
RO	14,5	14,7	3,9	4,3	0,9	0,9	7,3	7,2	0,6	0,6	1,5	1,5	0,1	0,1	0,0	0,0	0,1	0,1
SI	22,3	21,6	7,6	7,3	1,1	1,0	9,2	9,0	1,3	1,3	1,8	1,8	0,5	0,5	0,0	0,0	0,7	0,7
SK	17,7	17,5	5,6	5,7	1,6	1,5	7,2	7,1	0,9	0,9	1,6	1,5	0,5	0,5	0,1	0,1	0,3	0,2
FI	30,1	29,5	6,8	6,7	2,9	2,8	12,8	12,7	0,8	0,8	2,9	2,9	2,2	1,8	0,8	0,9	0,9	0,8
SE	28,2	27,7	7,4	7,5	2,8	2,8	12,4	12,2	0,3	0,3	2,9	2,9	1,0	0,9	0,4	0,4	1,1	0,8

⁹ Sursa datelor: Eurostat; Datele UE-27(din 2020) nu includ UK.