

2024

sinteza

principalilor indicatori economico-sociali

synthesis of the main socio-economic indicators

statisticile care nu sunt publicate și folosite, nu există



- DATE STATISTICE -



INSTITUTUL NAȚIONAL DE
STATISTICĂ
NATIONAL INSTITUTE OF STATISTICS

Institutul Național de Statistică/ *National Institute of Statistics*

Coordonatorul publicației/ *Co-ordinator of the publication:*

Tudorel ANDREI - Președinte/ *President*

Coordonatorii ediției/ *Co-ordinators of the edition:*

Marian CHIVU - Vicepreședinte/ *Vice-President*
Liliana PINTILIA - Director General/ *General Director*

Autori/ *Authors:*

Florentina GHEORGHE, Silvia PISICĂ, Daniela ȘTEFĂNESCU

Traducere/ *Translation:*

Anca Maria Ștefania GEORGESCU - Expert/ *Expert*
Direcția de Afaceri Europene și Cooperare Internațională/
Directorate for European Affairs and International Co-operation

Redactare și procesare/ *Editing and processing:*

Andra MESTEACĂN, Genia MIHOC - Consilieri/ *Counsellors*
Direcția Generală Conturi Naționale și Sinteze Macroeconomice/
General Directorate for National Accounts and Macro-economic Syntheses

Tehnoredactare/ *Making-up:*

Claudiu CLIUS - Expert/ *Expert*
Direcția Generală Conturi Naționale și Sinteze Macroeconomice/
General Directorate for National Accounts and Macro-economic Syntheses

Responsabil de publicație/ *Responsible of publication:*

Daniel Celu VÎRDOL - Director Adjunct/ *Deputy Director*
Direcția Generală Conturi Naționale și Sinteze Macroeconomice/
General Directorate for National Accounts and Macro-economic Syntheses

Pre-press și tipărire/ *Pre-press and printing:*

Direcția Generală de IT și Infrastructură Statistică/
General Directorate for Information Technology and Statistical Infrastructure
Direcția de Editare a Publicațiilor Statistice/ *Directorate for the Editing of Statistical Publications*

Coordonatori/ *Co-ordinators:*

Radu-Mugur OPREA - Director General/ *Director General*
Vitty-Cristian CHIRAN - Director/ *Director*
Mihaela-Elena ȘTEFAN - Șef Serviciu/ *Chief of Office*

Publicația electronică și grafice/ *Electronic publication and graphs charts:*

Gabriela ZĂGALCA - Consilier/ *Counsellor*

Coperta/ *Cover:* Alexandru POPESCU - Consilier/ *Counsellor*

© **INS 2024**

Reproducerea conținutului acestei publicații, integrală sau parțială, în forma originală sau modificată, precum și **stocarea** într-un sistem de regăsire sau **transmiterea** sub orice formă și prin orice mijloace **sunt interzise** fără autorizarea scrisă a **Institutului Național de Statistică**.

Utilizarea conținutului acestei publicații, cu titlu explicativ sau justificativ, în articole, studii, cărți este autorizată numai cu indicarea clară și precisă a **sursei**.

© **NIS 2024**

Reproducing the content of this publication, completely or partly, in original or modified, as well as its **storage** in a retrieval system, or **transmitted**, in any form and by any means **are forbidden** without the written permission of the **National Institute of Statistics**.

Using the content of this publication with explanatory or justifying title, in articles, studies, books is allowed only clearly and precisely indicating the **source**.

ISSN 2065 - 9016

Tipărit la Editura Institutului Național de Statistică/ *Printing Printed the National Institute of Statistics*

ISSN-L 2065 - 9016

Pentru informații, cumpărarea publicațiilor și contractarea de abonamente, vă rugăm să apelați la:

Biroul de Diseminare a Datelor și Publicațiilor Statistice al INS

Telefon: 021 3177770; 021 3181824 / 021 3181842 - interior 1278, 2479, 2254,

<http://www.insse.ro>

e-mail: datestat@insse.ro; abonamente@insse.ro; librarie@insse.ro;

Birourile de Diseminare ale Direcțiilor Județene de Statistică

[http://www.\[nume_județ\].insse.ro](http://www.[nume_județ].insse.ro)

e-mail: rrs@insse.ro



Please
RECYCLE



Vă rugăm
RECICLAȚI

Institutul Național de Statistică
B-dul Libertății 16, sect. 5, București
Telefon: 021 3177770
Fax: 021 3124875
e-mail: romstat@insse.ro
<http://www.insse.ro>

National Institute of Statistics
16 Libertății BVD, Bucharest 5
Phones: +40 021 3177770
Fax: +40 021 3124875
e-mail: romstat@insse.ro
<http://www.insse.ro>



ROMÂNIA

ROMANIA

INSTITUTUL NAȚIONAL DE STATISTICĂ

NATIONAL INSTITUTE OF STATISTICS

SINTEZA PRINCIPALILOR INDICATORI

ECONOMICO-SOCIALI

SYNTHESIS OF THE MAIN

SOCIO-ECONOMIC INDICATORS

1/2024

CUPRINS / CONTENTS

Evoluția produsului intern brut / *Evolution of the Gross Domestic Product*

Structura produsului intern brut / *Structure of the Gross Domestic Product*

Indicii prețurilor de consum, în anul 2024 / *Consumer Price Indices, in 2024*

Rata medie lunară a inflației / *Average monthly inflation rate*

Indicii producției industriale, în anul 2024 / *Industrial production indices, in 2024*

Principalele resurse de energie primară, în anul 2024 / *Main primary energy resources, in 2024*

Structura principalelor resurse de energie primară, în anul 2024 / *Structure of the main primary energy resources, in 2024*

Balanța energiei electrice / *Electricity balance*

Indicii lucrărilor de construcții, în anul 2024 / *Construction works indices, in 2024*

Indicii volumului cifrei de afaceri pentru comerțul cu amănuntul cu excepția autovehiculelor și motocicletelor, în anul 2024 - luna precedentă=100 - / *Turnover volume indices of retail excluding the trade with motor vehicles and motorcycles, in 2024 - previous month = 100 -*

Indicii volumului cifrei de afaceri pentru comerțul cu amănuntul cu excepția autovehiculelor și motocicletelor, în anul 2024 - luna corespunzătoare a anului precedent=100 - / *Turnover volume indices of retail excluding the trade with motor vehicles and motorcycles, in 2024 - same month of the previous year = 100 -*

Comerțul cu ridicata și cu amănuntul al autovehiculelor și motocicletelor, în anul 2024 - luna precedentă=100 - / *Wholesale and retail trade of motor vehicles and motorcycles, in 2024 - previous month = 100 -*

Comerțul cu ridicata și cu amănuntul al autovehiculelor și motocicletelor, în anul 2024 - luna corespunzătoare a anului precedent=100 - / *Wholesale and retail trade of motor vehicles and motorcycles, in 2024 - same month of the previous year = 100 -*

Servicii de piață prestate populației, în anul 2024 - luna precedentă = 100 - / *Market services rendered to the population, in 2024 - previous month = 100 -*

Servicii de piață prestate populației, în anul 2024 - luna corespunzătoare a anului precedent = 100 - / *Market services rendered to the population, in 2024 - same month of the previous year = 100 -*

Comerțul internațional cu bunuri, în anul 2022 - milioane lei - / *International trade in goods, in 2022 - million lei -*

Comerțul internațional cu bunuri, în anul 2022 - milioane euro - / *International trade in goods, in 2022 - million euro -*

Comerțul internațional cu bunuri, în anul 2023 - milioane lei - / *International trade in goods, in 2023 - million lei -*

Comerțul internațional cu bunuri, în anul 2023 - milioane euro - / *International trade in goods, in 2023 - million euro -*

Activitatea turistică, în anul 2024 / *Tourism activity, in 2024*

Efectivul de salariați din economie, în anul 2024 / *Number of employees in the economy, in 2024*

Evoluția câștigului salarial mediu lunar, în anul 2024 / *Evolution of the average monthly earnings, in 2024*

Ponderea șomerilor înregistrați în populația după domiciliu în vârstă de 18-62 ani / *Weight of the registered unemployed in the legal residence population aged 18-62*

Rata șomajului / *Unemployment rate*

Mișcarea naturală a populației, în anul 2024 / *Vital statistics, in 2024*

Cursul de schimb BNR - lei / euro / *NBR exchange rate - lei / euro*

EVOLUȚIA PRODUSULUI INTERN BRUT

EVOLUTION OF THE GROSS DOMESTIC PRODUCT

- anul precedent = 100 / previous year = 100 -

	2021 ¹⁾ (serie brută) (gross series)	2022 ²⁾ (serie brută) (gross series)	2023 ³⁾ (serie brută) (gross series)	Tr. IV 2023 față de tr. IV 2022 ³⁾ (serie brută) Q4 2023 compared to Q4 2022 ³⁾ (gross series)	Tr. IV 2023 față de tr.III 2023 ^{3);4)} (serie ajustată sezonier) Q.4 2023 compared to Q.3 2023 ^{3);4)} (seasonally adjusted series)	
PIB	105,7	104,1	102,1	103,0	99,5	GDP
din care:						of which:
Consumul final individual efectiv al gospodăriilor populației	106,8	105,1	102,9	102,4	102,1	Household actual individual final consumption
Consumul final colectiv efectiv al administrației publice	100,2	94,3	102,9	96,4	87,6	Government's actual collective final consumption
FBCF	102,9	105,9	112,0	112,7	100,7	GFCF
Exportul de bunuri și de servicii	112,6	109,7	97,9	95,5	96,8	Exports of goods and services
Importul de bunuri și de servicii	114,8	109,5	98,2	101,0	100,1	Imports of goods and services
VAB în agricultură, silvicultură și pescuit	113,7	76,6	110,2	116,2	88,6	GVA in agriculture, forestry and fishing
VAB în industrie	100,9	95,4	97,7	98,0	97,1	GVA in industry
VAB în construcții	101,5	102,5	111,0	114,6	102,0	GVA in construction
VAB în servicii	106,6	108,6	101,9	102,0	99,5	GVA in services

Notă: Datele au fost estimate conform metodologiei Sistemului European de Conturi 2010 (SEC 2010).

Note: The data were estimated according to the methodology of the European System of Accounts 2010 (ESA 2010).

¹⁾ Date definitive. / Final data.

²⁾ Date semidefinitive. / Semi-final data.

³⁾ Date provizorii (1), diseminate conform calendarului comunicatelor de presă. / Provisional data (1), disseminated according to the press release timetable.

⁴⁾ Date ajustate sezonier. / Seasonally adjusted data.

STRUCTURA PRODUSULUI INTERN BRUT
STRUCTURE OF THE GROSS DOMESTIC PRODUCT

	2021 ¹⁾ (serie brută) (gross series)	2022 ²⁾ (serie brută) (gross series)	2023 ³⁾ (serie brută) (gross series)	Tr. IV / Q4 2023 ³⁾ (serie brută) (gross series)	
PIB (milioane lei prețuri curente)	1189089,8	1401345,4	1598576,5	474502,8	GDP (million lei current prices)
din care:					of which:
Consumul final individual efectiv al gospodăriilor populației	69,3	70,4	69,7	71,4	Household actual individual final consumption
Consumul final colectiv efectiv al administrației publice	10,1	9,3	9,1	7,7	Government's actual collective final consumption
FBCF	24,2	24,7	26,4	25,5	GFCF
Exportul de bunuri și de servicii	40,5	43,3	39,0	32,4	Exports of goods and services
Importul de bunuri și de servicii	46,2	50,0	43,9	38,6	Imports of goods and services
VAB în agricultură, silvicultură și pescuit	4,8	3,8	3,9	1,5	GVA in agriculture, forestry and fishing
VAB în industrie	19,7	20,8	19,5	19,7	GVA in industry
VAB în construcții	6,4	7,3	8,1	14,3	GVA in construction
VAB în servicii	59,5	59,9	59,8	56,0	GVA in services

Notă: Datele au fost estimate conform metodologiei Sistemului European de Conturi 2010 (SEC 2010).

Note: The data were estimated according to the methodology of the European System of Accounts 2010 (ESA 2010).

¹⁾ Date definitive. / Final data.

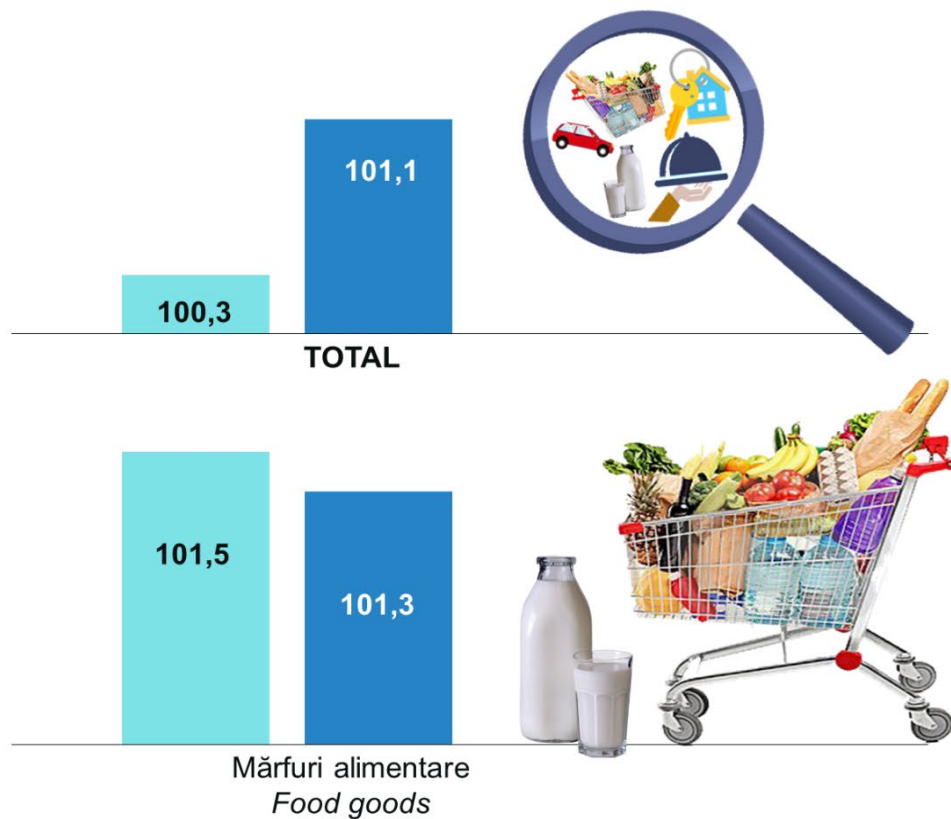
²⁾ Date semidefinite. / Semi-final data.

³⁾ Date provizorii (1), diseminate conform calendarului comunicatelor de presă. / Provisional data (1), disseminated according to the press release timetable.

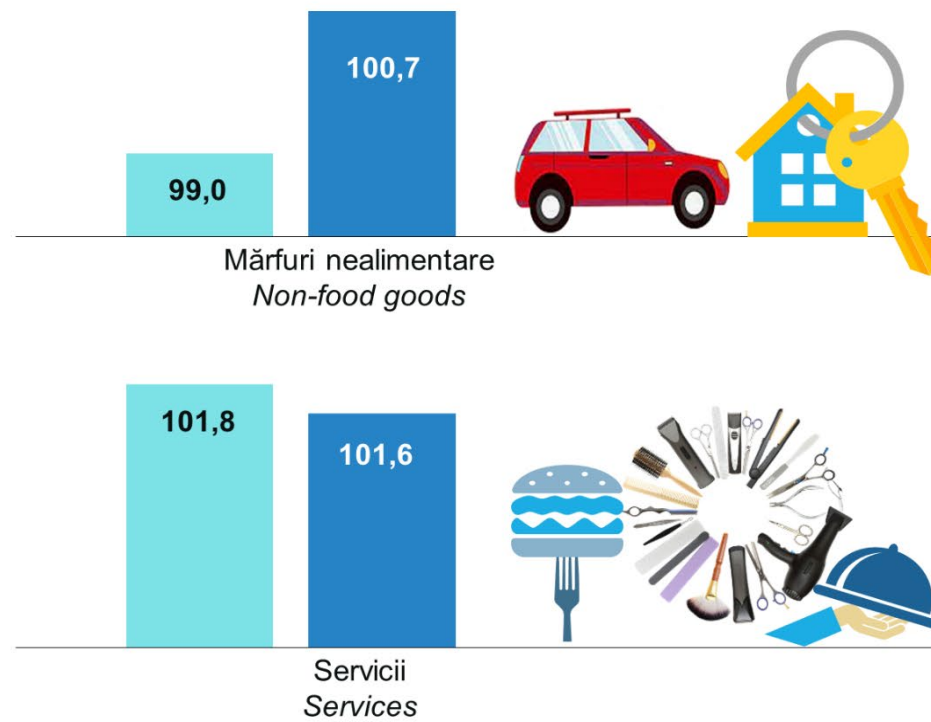
Indicii prețurilor de consum

Consumer price indices

- luna precedentă=100 / previous month=100 -




Ianuarie / January 2023



Ianuarie / January 2024

Rata medie lunară a inflației
Average monthly inflation rate
 - Ianuarie / January - % -



RATA MEDIE LUNARĂ A INFLAȚIEI
AVERAGE MONTHLY INFLATION RATE

	Ianuarie January	Trimestrul I Quarter 1	Semestrul I Semester 1	An Year
2024	1.1			1.1

INDICII PRODUCȚIEI INDUSTRIALE, ÎN ANUL 2024
INDUSTRIAL PRODUCTION INDICES, IN 2024

- % -

B = serie brută		Ianuarie ¹⁾	Februarie	Martie	Aprilie	Mai	Iunie	Iulie	August	Septembrie	Octombrie	Noiembrie	Decembrie	<i>B = gross series</i>
C = serie ajustată		<i>January</i> ¹⁾	<i>February</i>	<i>March</i>	<i>April</i>	<i>May</i>	<i>June</i>	<i>July</i>	<i>August</i>	<i>September</i>	<i>October</i>	<i>November</i>	<i>December</i>	<i>C = adjusted series</i>
- luna precedentă = 100 / previous month = 100 -														
Total	B	101,1												B Total
	C	96,7												C
Extractivă	B	89,7												<i>B Mining and quarrying</i>
	C	89,1												<i>C</i>
Prelucrătoare	B	102,1												<i>B Manufacturing</i>
	C	97,0												<i>C</i>
Producția și furnizarea de energie electrică și termică, gaze, apă caldă și aer condiționat	B	100,9												<i>B Electricity, gas, steam and air conditioning supply</i>
	C	100,1												<i>C</i>
- luna corespunzătoare din anul 2023 = 100 / same month of 2023 = 100 -														
Total	B	96,0												B Total
	C	96,0												C
Extractivă	B	92,5												<i>B Mining and quarrying</i>
	C	92,5												<i>C</i>
Prelucrătoare	B	96,0												<i>B Manufacturing</i>
	C	96,0												<i>C</i>
Producția și furnizarea de energie electrică și termică, gaze, apă caldă și aer condiționat	B	97,6												<i>B Electricity, gas, steam and air conditioning supply</i>
	C	97,6												<i>C</i>
- perioada cumulată din anul 2023 = 100 / cumulative period of 2023 = 100 -														
Total	B	96,0												B Total
	C	96,0												C
Extractivă	B	92,5												<i>B Mining and quarrying</i>
	C	92,5												<i>C</i>
Prelucrătoare	B	96,0												<i>B Manufacturing</i>
	C	96,0												<i>C</i>
Producția și furnizarea de energie electrică și termică, gaze, apă caldă și aer condiționat	B	97,6												<i>B Electricity, gas, steam and air conditioning supply</i>
	C	97,6												<i>C</i>


¹⁾ Date provizorii. / Provisional data.

Structura principalelor resurse de energie primară - date provizorii - Structure of the main primary energy resources - provisional data -



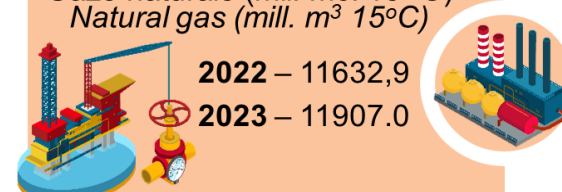
Energie hidroelectrică, eoliană,
solară și energie electrică din
import (mil. kWh)
Hydroelectric, wind and solar
energy and imported electric
energy (mill. kWh)

2022	31498,0
2023	36521,3



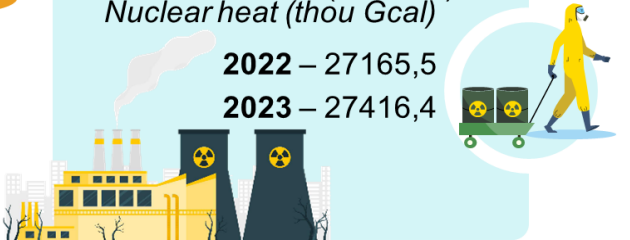
Gaze naturale (mil. mc. 15° C)
Natural gas (mill. m³ 15°C)

2022	11632,9
2023	11907,0



Căldură nucleară (mii Gcal)
Nuclear heat (thou Gcal)

2022	27165,5
2023	27416,4



PRINCIPALELE RESURSE DE ENERGIE PRIMARĂ, ÎN ANUL 2024¹⁾

MAIN PRIMARY ENERGY RESOURCES, IN 2024¹⁾

- mii tone echivalent petrol²⁾ - / - thou tonnes of oil equivalent²⁾ -

	Ianuarie	1.I-28.II	Trimestrul I	1.I-30.IV	1.I-31.V	Semestrul I	1.I-31.VII	1.I-31.VIII	1.I-30.IX	1.I-31.X	1.I-30.XI	Anul 2024	
	January		Quarter 1			Semester 1						Year 2024	
Total³⁾	2648,5											Total³⁾	

²⁾ Combustibil convențional cu puterea calorifică de 10000 kcal/kg. / Conventional fuel with a calorific value of 10000 kcal/kg.

³⁾ Calculat conform metodologiei UE. / Calculated according to the EU methodology.

¹⁾ Date provizorii. / Provisional data.

STRUCTURA PRINCIPALELOR RESURSE DE ENERGIE PRIMARĂ, ÎN ANUL 2024¹⁾

STRUCTURE OF THE MAIN PRIMARY ENERGY RESOURCES, IN 2024¹⁾

T = Total		Ianuarie	1.I-28.II	Trimestrul I	1.I-30.IV	1.I-31.V	Semestrul I	1.I-31.VII	1.I-31.VIII	1.I-30.IX	1.I-31.X	1.I-30.XI	Anul 2024	T = Total
P = Producție		January		Quarter 1			Semester 1						Year 2024	P = Production
I = Import														I = Imports
Cărbune net (mii tone)	T	1096,0												T Net coal (thou tonnes)
	P	1085,0												P
	I	11,0												I
Țiței (mii tone)	T	965,9												T Crude oil (thou tonnes)
	P	238,7												P
	I	727,2												I
Gaze naturale (mil. mc. 15°C)														Natural gas
	T	952,8												T (mill. m ³ 15° C)
	P	818,9												P
	I	133,9												I
Energie hidroelectrică, eoliană, solară și energie electrică din import (mil. kWh)														Hydroelectric, wind and solar energy and imported
	T	3149,9												T electric energy (mill. kWh)
	P	2423,0												P
	I	726,9												I
Căldură nucleară (mii Gcal)	P	2508,9												P Nuclear heat (thou Gcal)
Produse petroliere din import (mii tone)	I	207,9												I Imported petroleum products (thou tonnes)

¹⁾ Date provizorii. / Provisional data.

BALANȚA ENERGIEI ELECTRICE - date provizorii -
ELECTRICITY BALANCE - provisional data -

	1.1-31.1.2024		1.1-31.1.2023		1.1-31.1.2024 față de / compared to 1.1-31.1.2023		
	Milioane kWh/ Million kWh	%	Milioane kWh/ Million kWh	%	Diferențe (±) - milioane kWh - Differences (±) - million kWh -	%	
Resurse – total	6168,9		6109,0		+59,9	101,0	Resources – total
- Producție	5442,0	100,0	5663,8	100,0	-221,8	96,1	- Production
- în termocentrale clasice ¹⁾	1994,9	36,7	1991,7	35,2	+3,2	100,2	- in classic thermal power stations ¹⁾
- în hidrocentrale	1518,4	27,9	1579,0	27,9	-60,6	96,2	- in hydropower stations
- în centrale nucleare-electrice	1024,1	18,8	1033,4	18,2	-9,3	99,1	- in nuclear electric power stations
- în centrale electrice eoliene	805,3	14,8	1003,6	17,7	-198,3	80,2	- in wind power stations
- în centrale solare fotovoltaice ²⁾	99,3	1,8	56,1	1,0	+43,2	177,0	- in photovoltaic solar stations ²⁾
- Import	726,9		445,2		+281,7	163,3	- Import
Destinații – total	6168,9		6109,0		+59,9	101,0	Destinations – total
- Consum final	4515,9		4376,5		+139,4	103,2	- Final consumption
- în economie	3520,1		3228,7		+291,4	109,0	- in the economy
- iluminat public	43,9		44,0		-0,1	99,8	- public lighting
- populație	951,9		1103,8		-151,9	86,2	- population
- Consum propriu tehnologic în rețele și stații	583,2		579,0		+4,2	100,7	- Own technological consumption in networks and power stations
- Export	1069,8		1153,5		-83,7	92,7	- Export

¹⁾ Inclusive biomasa. / Including biomass.

²⁾ Inclusive prosumatorii. / Including prosumers.

INDICII LUCRĂRILOR DE CONSTRUCȚII, ÎN ANUL 2024

CONSTRUCTION WORKS INDICES, IN 2024

- serie brută - / - gross series -

- luna corespunzătoare din anul precedent = 100 - / - same month of the previous year = 100 -

	Ianuarie ¹⁾ January ¹⁾	Februarie February	Martie March	Aprilie April	Mai May	Iunie June	Iulie July	August August	Septembrie September	Octombrie October	Noiembrie November	Decembrie December
Lucrări de construcții	85,3											
<i>din total, pe elemente de structură:</i>												
- lucrări de construcții noi	79,3											
- lucrări de reparații capitale	104,3											
- lucrări de întreținere și reparații curente	98,1											
<i>din total, pe tipuri de construcții:</i>												
- clădiri	74,7											
- clădiri rezidențiale	46,9											
- clădiri nerezidențiale	105,8											
- construcții inginerești	99,7											

Construction works

of the total, by structure elements:

- new construction works

- capital repair works

- maintenance and current
repair works

of the total, by type of construction:

- buildings

- residential buildings

- non-residential buildings

- engineering works

¹⁾ Date provizorii. / Provisional data.

INDICII VOLUMULUI CIFREI DE AFACERI¹⁾ PENTRU COMERȚUL CU AMĂNUNTUL CU EXCEPȚIA AUTOVEHICULELOR ȘI MOTOCICLETELOR, ÎN ANUL 2024

TURNOVER¹⁾ VOLUME INDICES OF RETAIL EXCLUDING THE TRADE WITH MOTOR VEHICLES AND MOTORCYCLES, IN 2024

- serie brută - / - gross series -

- luna precedentă = 100 - / - previous month = 100 -

	Ianuarie ¹⁾	Februarie	Martie	Aprilie	Mai	Iunie	Iulie	August	Septembrie	Octombrie	Noiembrie	Decembrie	
	January ¹⁾	February	March	April	May	June	July	August	September	October	November	December	
Total	82,8												<i>Total</i>
Cu vânzare predominantă de produse alimentare, băuturi și tutun	77,8												<i>With predominant sale of food, beverages and tobacco</i>
Cu vânzare predominantă de produse nealimentare	86,1												<i>With predominant sale of non-food goods</i>
Comerțul cu amănuntul al carburanților pentru autovehicule, în magazine specializate	86,0												<i>Retail trade of fuel for motor vehicles in specialised stores</i>

*¹⁾ Datele se referă la cifra de afaceri fără TVA realizată de întreprinderile cu activitate principală de comerț cu amănuntul (cu excepția autovehiculelor și motocicletelor), pe total și pe principalele activități de comerț cu amănuntul.

The data refer to the turnover (excluding the VAT) of the enterprises whose main activity is the retail trade (except of motor vehicles and motorcycles), overall and by main retail trade activities.

¹⁾ Date provizorii. / Provisional data.

INDICII VOLUMULUI CIFREI DE AFACERI¹⁾ PENTRU COMERȚUL CU AMĂNUNTUL CU EXCEPȚIA AUTOVEHICULELOR ȘI MOTOCICLETELOR, ÎN ANUL 2024

TURNOVER¹⁾ VOLUME INDICES OF RETAIL EXCLUDING THE TRADE WITH MOTOR VEHICLES AND MOTORCYCLES, IN 2024

- serie brută - / - gross series -

- luna corespunzătoare a anului precedent = 100 - / - same month of the previous year = 100 -

	Ianuarie ¹⁾	Februarie	Martie	Aprilie	Mai	Iunie	Iulie	August	Septembrie	Octombrie	Noiembrie	Decembrie	
	January ¹⁾	February	March	April	May	June	July	August	September	October	November	December	
Total	106,6												Total
Cu vânzare predominantă de produse alimentare, băuturi și tutun	102,7												<i>With predominant sale of food, beverages and tobacco</i>
Cu vânzare predominantă de produse nealimentare	112,2												<i>With predominant sale of non-food goods</i>
Comerțul cu amănuntul al carburanților pentru autovehicule, în magazine specializate	101,6												<i>Retail trade of fuel for motor vehicles in specialised stores</i>

*¹⁾ Datele se referă la cifra de afaceri fără TVA realizată de întreprinderile cu activitate principală de comerț cu amănuntul (cu excepția autovehiculelor și motocicletelor), pe total și pe principalele activități de comerț cu amănuntul.

The data refer to the turnover (excluding the VAT) of the enterprises whose main activity is the retail trade (except of motor vehicles and motorcycles), overall and by main retail trade activities.

¹⁾ Date provizorii. / Provisional data.

COMERȚUL CU RIDICATA ȘI CU AMĂNUNTUL AL AUTOVEHICULELOR ȘI MOTOCICLETELOR, ÎN ANUL 2024

WHOLESALE AND RETAIL TRADE OF MOTOR VEHICLES AND MOTORCYCLES, IN 2024

Indicii volumului cifrei de afaceri^{*)} / Turnover volume indices^{*)}

- serie brută - / - gross series -

- luna precedentă = 100 - / - previous month = 100 -

	Ianuarie ¹⁾	Februarie	Martie	Aprilie	Mai	Iunie	Iulie	August	Septembrie	Octombrie	Noiembrie	Decembrie	
	January ¹⁾	February	March	April	May	June	July	August	September	October	November	December	
Total	86,2												Total
Comerțul cu autovehicule	80,6												Trade of motor vehicles
Întreținerea și repararea autovehiculelor	80,6												Maintenance and repair of motor vehicles
Comerțul cu piese și accesorii pentru autovehicule	102,2												Trade of motor vehicle parts and accessories
Comerțul cu motociclete, piese și accesorii aferente; întreținerea și repararea motocicletelor	97,7												Trade, maintenance and repair of motorcycles and related parts and accessories

*) Datele se referă la cifra de afaceri fără TVA realizată de întreprinderile cu activitate principală de comerț cu ridicata și cu amănuntul, întreținerea și repararea autovehiculelor și a motocicletelor.

The data refer to the turnover (excluding the VAT) of the enterprises whose main activity is the wholesale and retail trade, the maintenance and repair of motor vehicles and motorcycles.

1) Date provizorii. / Provisional data .

COMERȚUL CU RIDICATA ȘI CU AMĂNUNTUL AL AUTOVEHICULELOR ȘI MOTOCICLETELOR, ÎN ANUL 2024

WHOLESALE AND RETAIL TRADE OF MOTOR VEHICLES AND MOTORCYCLES, IN 2024

Indicii volumului cifrei de afaceri^{*)} / Turnover volume indices^{*)}

- serie brută - / - gross series -

- luna corespunzătoare a anului precedent = 100 - / - same month of the previous year = 100 -

	Ianuarie ¹⁾	Februarie	Martie	Aprilie	Mai	Iunie	Iulie	August	Septembrie	Octombrie	Noiembrie	Decembrie	
	January ¹⁾	February	March	April	May	June	July	August	September	October	November	December	
Total	101,0												Total
Comerțul cu autovehicule	99,3												Trade of motor vehicles
Întreținerea și repararea autovehiculelor	87,8												Maintenance and repair of motor vehicles
Comerțul cu piese și accesorii pentru autovehicule	108,9												Trade of motor vehicle parts and accessories
Comerțul cu motociclete, piese și accesorii aferente; întreținerea și repararea motocicletelor	159,7												Trade, maintenance and repair of motorcycles and related parts and accessories

*) Datele se referă la cifra de afaceri fără TVA realizată de întreprinderile cu activitate principală de comerț cu ridicata și cu amănuntul, întreținerea și repararea autovehiculelor și a motocicletelor.

The data refer to the turnover (excluding the VAT) of the enterprises whose main activity is the wholesale and retail trade, the maintenance and repair of motor vehicles and motorcycles.

1) Date provizorii. / Provisional data .

SERVICII DE PIAȚĂ PRESTATE POPULAȚIEI, ÎN ANUL 2024
 MARKET SERVICES RENDERED TO THE POPULATION, IN 2024

Indicii volumului cifrei de afaceri*¹⁾ / Turnover volume indices*¹⁾

- serie brută - / - gross series -

- luna precedentă = 100 - / - previous month = 100 -

	Ianuarie ¹⁾	Februarie	Martie	Aprilie	Mai	Iunie	Iulie	August	Septembrie	Octombrie	Noiembrie	Decembrie	
	January ¹⁾	February	March	April	May	June	July	August	September	October	November	December	
Total	91,2												Total
Hoteluri și restaurante	88,3												Hotels and restaurants
Jocuri de noroc și alte activități recreative	95,7												Gambling and other recreation activities
Activități ale agențiilor turistice și ale tur-operatorilor; alte servicii de rezervare și asistență turistică	113,4												Travel agency and tour operator activities; other reservation service and related activities
Coafură și alte activități de înfrumusețare	74,2												Hairdressing and other beauty treatment
Spălarea, curățarea (uscată a) articolelor textile și a produselor din blană	99,1												Washing and (dry-)cleaning of textile and fur products
Alte activități	106,9												Other activities

*¹⁾ Datele se referă la cifra de afaceri totală fără TVA realizată de întreprinderile cu activitate principală de servicii de piață prestate populației.
 The data refer to the turnover (excluding the VAT) of the enterprises whose main activity consists of market services rendered to the population.

¹⁾ Date provizorii. / Provisional data.

SERVICII DE PIAȚĂ PRESTATE POPULAȚIEI, ÎN ANUL 2024
 MARKET SERVICES RENDERED TO THE POPULATION, IN 2024

Indicii volumului cifrei de afaceri*¹⁾ / Turnover volume indices*¹⁾

- serie brută - / - gross series -

- luna corespunzătoare a anului precedent = 100 - / - same month of the previous year = 100 -

	Ianuarie ¹⁾	Februarie	Martie	Aprilie	Mai	Iunie	Iulie	August	Septembrie	Octombrie	Noiembrie	Decembrie	
	January ¹⁾	February	March	April	May	June	July	August	September	October	November	December	
Total	101,6												Total
Hoteluri și restaurante	103,4												Hotels and restaurants
Jocuri de noroc și alte activități recreative	96,7												Gambling and other recreation activities
Activități ale agențiilor turistice și ale tur-operatorilor; alte servicii de rezervare și asistență turistică	110,3												Travel agency and tour operator activities; other reservation service and related activities
Coafură și alte activități de înfrumusețare	76,2												Hairdressing and other beauty treatment
Spălarea, curățarea (uscată a) articolelor textile și a produselor din blană	103,4												Washing and (dry-)cleaning of textile and fur products
Alte activități	113,5												Other activities

*¹⁾ Datele se referă la cifra de afaceri totală fără TVA realizată de întreprinderile cu activitate principală de servicii de piață prestate populației.
 The data refer to the turnover (excluding the VAT) of the enterprises whose main activity consists of market services rendered to the population.

¹⁾ Date provizorii. / Provisional data.

COMERȚUL INTERNAȚIONAL CU BUNURI, ÎN ANUL 2022¹⁾
INTERNATIONAL TRADE IN GOODS, IN 2022¹⁾

- milioane lei - / - million lei -

	ianuarie	februarie	Martie	Aprilie	Mai	Iunie	Iulie	August	Septembrie	Octombrie	Noiembrie	Decembrie	
	January	February	March	April	May	June	July	August	September	October	November	December	
Date aferente lunii respective / Data for the month concerned													
Exporturi - FOB	33423,7	34821,3	40706,7	34056,9	39539,3	38885,0	39009,6	37385,1	42065,2	39271,0	41348,4	33030,4	Exports - FOB
Importuri - CIF	43984,1	47088,0	53437,1	48081,3	53134,8	52128,9	55457,4	53244,9	56665,2	56136,7	54117,2	48219,5	Imports - CIF
Sold													Balance
(exp.FOB-imp.CIF)	-10560,4	-12266,7	-12730,4	-14024,4	-13595,5	-13243,9	-16447,8	-15859,8	-14600,0	-16865,7	-12768,8	-15189,1	(FOB exports-CIF imports)
Date cumulate de la începutul anului / Cumulative data since the beginning of the year													
Exporturi - FOB	33423,7	68245,0	108951,7	143008,6	182547,9	221432,9	260442,5	297827,6	339892,8	379163,8	420512,2	453542,6	Exports - FOB
Importuri - CIF	43984,1	91072,1	144509,2	192590,5	245725,3	297854,2	353311,6	406556,5	463221,7	519358,4	573475,6	621695,1	Imports - CIF
Sold													Balance
(exp.FOB-imp.CIF)	-10560,4	-22827,1	-35557,5	-49581,9	-63177,4	-76421,3	-92869,1	-108728,9	-123328,9	-140194,6	-152963,4	-168152,5	(FOB exports-CIF imports)
În % față de luna corespunzătoare a anului precedent / In % as compared to the same month of the previous year													
Exporturi - total	126,8	123,5	127,7	111,2	135,0	126,4	124,5	133,9	134,1	121,2	117,8	102,2	Exports - total
Importuri - total	137,0	125,8	124,5	122,7	139,7	130,8	131,7	146,1	135,2	126,0	118,5	110,0	Imports - total
În % cumulativ de la începutul anului față de perioada corespunzătoare a anului precedent													
<i>In %, cumulative data since the beginning of the year compared to the same period of the previous year</i>													
Exporturi - total	126,8	125,1	126,1	122,2	124,7	125,0	125,0	126,0	126,9	126,3	125,4	123,4	Exports - total
Importuri - total	137,0	131,0	128,5	127,0	129,6	129,8	130,1	132,0	132,4	131,6	130,3	128,4	Imports - total

¹⁾ Date semidefinite. / Semifinal data.

COMERȚUL INTERNAȚIONAL CU BUNURI, ÎN ANUL 2022¹⁾
INTERNATIONAL TRADE IN GOODS, IN 2022¹⁾

- milioane euro - / - million euro -

	ianuarie	Februarie	Martie	Aprilie	Mai	Iunie	Iulie	August	Septembrie	Octombrie	Noiembrie	Decembrie	
	January	February	March	April	May	June	July	August	September	October	November	December	
Date aferente lunii respective / Data for the month concerned													
Exporturi - FOB	6757,8	7041,3	8230,1	6888,1	7995,5	7862,7	7893,7	7616,5	8582,9	7964,0	8408,7	6703,3	Exports - FOB
Importuri - CIF	8892,8	9521,7	10803,9	9724,5	10745,1	10540,7	11221,6	10845,3	11562,3	11383,9	11004,8	9787,5	Imports - CIF
Sold													Balance
(exp.FOB-imp.CIF)	-2135,0	-2480,4	-2573,8	-2836,4	-2749,6	-2678,0	-3327,9	-3228,8	-2979,4	-3419,9	-2596,1	-3084,2	(FOB exports-CIF imports)
Date cumulate de la începutul anului / Cumulative data since the beginning of the year													
Exporturi - FOB	6757,8	13799,1	22029,2	28917,3	36912,8	44775,5	52669,2	60285,7	68868,6	76832,6	85241,3	91944,6	Exports - FOB
Importuri - CIF	8892,8	18414,5	29218,4	38942,9	49688,0	60228,7	71450,3	82295,6	93857,9	105241,8	116246,6	126034,1	Imports - CIF
Sold													Balance
(exp.FOB-imp.CIF)	-2135,0	-4615,4	-7189,2	-10025,6	-12775,2	-15453,2	-18781,1	-22009,9	-24989,3	-28409,2	-31005,3	-34089,5	(FOB exports-CIF imports)
În % față de luna corespunzătoare a anului precedent / In % as compared to the same month of the previous year													
Exporturi - total	125,0	121,7	126,1	110,4	134,5	125,9	124,1	134,3	135,1	121,6	118,5	102,6	Exports - total
Importuri - total	134,9	124,0	122,9	122,0	139,1	130,2	131,2	146,5	136,3	126,4	119,2	110,5	Imports - total
În % cumulată de la începutul anului față de perioada corespunzătoare a anului precedent													
<i>In %, cumulative data since the beginning of the year compared to the same period of the previous year</i>													
Exporturi - total	125,0	123,3	124,3	120,7	123,4	123,9	123,9	125,1	126,3	125,8	125,0	123,1	Exports - total
Importuri - total	134,9	129,0	126,8	125,5	128,2	128,6	129,0	131,1	131,7	131,1	129,9	128,1	Imports - total

¹⁾ Date semidefinite. / Semifinal data.

COMERȚUL INTERNAȚIONAL CU BUNURI, ÎN ANUL 2023

INTERNATIONAL TRADE IN GOODS, IN 2023

- milioane lei - / - million lei -

	Ianuarie ¹⁾	Februarie ¹⁾	Martie ¹⁾	Aprilie ¹⁾	Mai ¹⁾	Iunie ¹⁾	Iulie ¹⁾	August ¹⁾	Septembrie ¹⁾	Octombrie ¹⁾	Noiembrie ¹⁾	Decembrie ²⁾	
	January ¹⁾	February ¹⁾	March ¹⁾	April ¹⁾	May ¹⁾	June ¹⁾	July ¹⁾	August ¹⁾	September ¹⁾	October ¹⁾	November ¹⁾	December ²⁾	
Date aferente lunii respective / Data for the month concerned													
Exporturi - FOB	35298,6	38710,3	43118,5	35630,8	42710,2	38416,7	37884,4	34992,2	40288,1	41777,9	41037,7	30540,1	Exports - FOB
Importuri - CIF	46695,4	48796,7	55089,2	45883,8	53469,1	49665,4	49153,6	48038,5	50978,1	55697,9	52555,3	47584,8	Imports - CIF
Sold													Balance
(exp.FOB-imp.CIF)	-11396,8	-10086,4	-11970,7	-10253,0	-10758,9	-11248,7	-11269,2	-13046,3	-10690,0	-13920,0	-11517,6	-17044,7	(FOB exports-CIF imports)
Date cumulate de la începutul anului / Cumulative data since the beginning of the year													
Exporturi - FOB	35298,6	74008,9	117127,4	152758,2	195468,4	233885,1	271769,5	306761,7	347049,8	388827,7	429865,4	460405,5	Exports - FOB
Importuri - CIF	46695,4	95492,1	150581,3	196465,1	249934,2	299599,6	348753,2	396791,7	447769,8	503467,7	556023,0	603607,8	Imports - CIF
Sold													Balance
(exp.FOB-imp.CIF)	-11396,8	-21483,2	-33453,9	-43706,9	-54465,8	-65714,5	-76983,7	-90030,0	-100720,0	-114640,0	-126157,6	-143202,3	(FOB exports-CIF imports)
În % față de luna corespunzătoare a anului precedent / In % as compared to the same month of the previous year													
Exporturi - total	105,6	111,2	105,9	104,6	108,0	98,8	97,1	93,6	95,8	106,4	99,2	92,5	Exports - total
Importuri - total	106,2	103,6	103,1	95,4	100,6	95,3	88,6	90,2	90,0	99,2	97,1	98,7	Imports - total
În % cumulat de la începutul anului față de perioada corespunzătoare a anului precedent													
<i>In %, cumulative data since the beginning of the year compared to the same period of the previous year</i>													
Exporturi - total	105,6	108,4	107,5	106,8	107,1	105,6	104,3	103,0	102,1	102,5	102,2	101,5	Exports - total
Importuri - total	106,2	104,9	104,2	102,0	101,7	100,6	98,7	97,6	96,7	96,9	97,0	97,1	Imports - total

¹⁾ Date revizuite. / Revised data.

²⁾ Date estimate. / Estimated data.

COMERȚUL INTERNAȚIONAL CU BUNURI, ÎN ANUL 2023

INTERNATIONAL TRADE IN GOODS, IN 2023

- milioane euro - / - million euro -

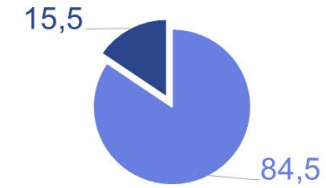
	Ianuarie ¹⁾	Februarie ¹⁾	Martie ¹⁾	Aprilie ¹⁾	Mai ¹⁾	Iunie ¹⁾	Iulie ¹⁾	August ¹⁾	Septembrie ¹⁾	Octombrie ¹⁾	Noiembrie ¹⁾	Decembrie ²⁾	
	January ¹⁾	February ¹⁾	March ¹⁾	April ¹⁾	May ¹⁾	June ¹⁾	July ¹⁾	August ¹⁾	September ¹⁾	October ¹⁾	November ¹⁾	December ²⁾	
Date aferente lunii respective / Data for the month concerned													
Exporturi - FOB	7179,0	7875,8	8765,8	7223,4	8638,9	7744,5	7657,9	7079,8	8124,3	8407,8	8256,6	6144,3	Exports - FOB
Importuri - CIF	9496,4	9928,7	11197,8	9302,0	10815,4	10012,5	9936,6	9719,3	10279,5	11209,5	10574,0	9573,5	Imports - CIF
Sold													Balance
(exp.FOB-imp.CIF)	-2317,4	-2052,9	-2432,0	-2078,6	-2176,5	-2268,0	-2278,7	-2639,5	-2155,2	-2801,7	-2317,4	-3429,2	(FOB exports-CIF imports)
Date cumulate de la începutul anului / Cumulative data since the beginning of the year													
Exporturi - FOB	7179,0	15054,8	23820,6	31044,0	39682,9	47427,4	55085,3	62165,1	70289,4	78697,2	86953,8	93098,1	Exports - FOB
Importuri - CIF	9496,4	19425,1	30622,9	39924,9	50740,3	60752,8	70689,4	80408,7	90688,2	101897,7	112471,7	122045,2	Imports - CIF
Sold													Balance
(exp.FOB-imp.CIF)	-2317,4	-4370,3	-6802,3	-8880,9	-11057,4	-13325,4	-15604,1	-18243,6	-20398,8	-23200,5	-25517,9	-28947,1	(FOB exports-CIF imports)
În % față de luna corespunzătoare a anului precedent / In % as compared to the same month of the previous year													
Exporturi - total	106,2	111,9	106,5	104,9	108,0	98,5	97,0	93,0	94,7	105,6	98,2	91,7	Exports - total
Importuri - total	106,8	104,3	103,6	95,7	100,7	95,0	88,5	89,6	88,9	98,5	96,1	97,8	Imports - total
În % cumulat de la începutul anului față de perioada corespunzătoare a anului precedent													
<i>In %, cumulative data since the beginning of the year compared to the same period of the previous year</i>													
Exporturi - total	106,2	109,1	108,1	107,4	107,5	105,9	104,6	103,1	102,1	102,4	102,0	101,3	Exports - total
Importuri - total	106,8	105,5	104,8	102,5	102,1	100,9	98,9	97,7	96,6	96,8	96,8	96,8	Imports - total

¹⁾ Date revizuite. / Revised data.

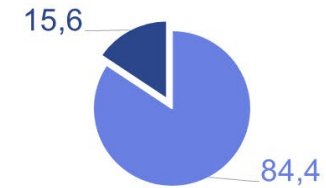
²⁾ Date estimate. / Estimated data.

Activitatea turistică - Ianuarie
Tourism activity - January
 - % -

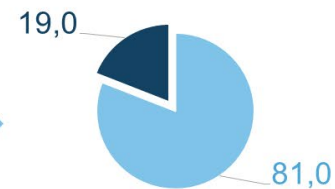
Sosiri / Arrivals



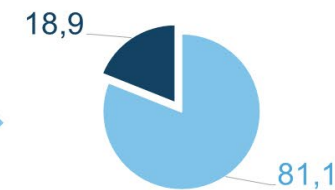
Români / Romanians
Străini / Foreigners



Înnoptări / Overnight stays



Români / Romanians
Străini / Foreigners



ACTIVITATEA TURISTICĂ, ÎN ANUL 2024

TOURISM ACTIVITY, IN 2024

număr / number

	Ianuarie	Februarie	Martie	Aprilie	Mai	Iunie	Iulie	August	Septembrie	Octombrie	Noiembrie	Decembrie	
	January	February	March	April	May	June	July	August	September	October	November	December	
Total sosiri	768731												Total arrivals
- români	648510												- Romanians
- străini	120221												- foreigners
Total înoptări	1441231												Total overnight stays
- români	1168448												- Romanians
- străini	272783												- foreigners
Totalul sosirilor pe principalele mijloace de transport¹⁾	971349												Total arrivals by main transport means¹⁾
Totalul plecărilor vizitatorilor români în străinătate după mijlocul de transport utilizat¹⁾	1596829												Total departures of Romanian visitors abroad by transport means used¹⁾

Notă: Cercetarea statistică referitoare la „Frecventarea structurilor de primire turistică cu funcțiuni de cazare” se adresează tuturor structurilor de primire cu o capacitate de cazare turistică de minim 10 locuri-pat.

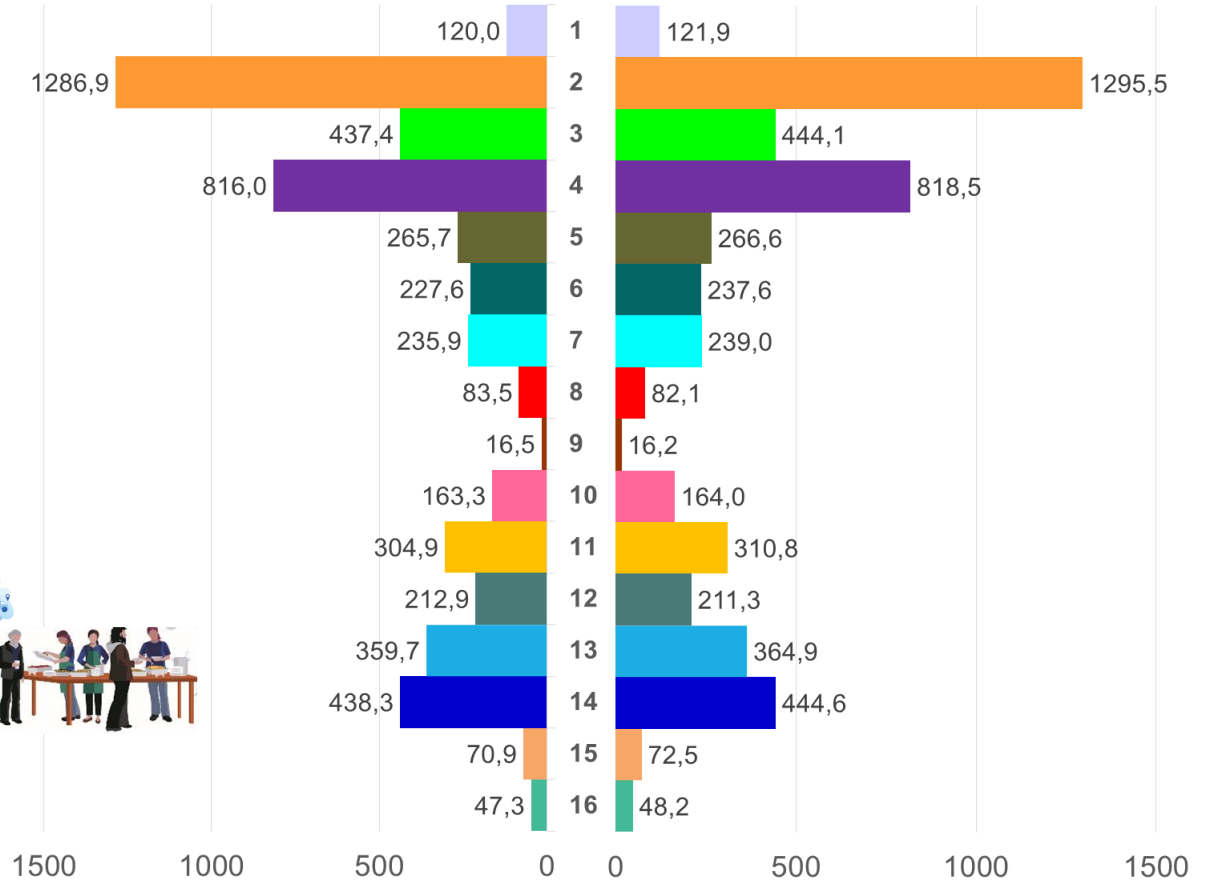
Note: The statistical survey on the “Occupancy of tourist reception establishments with accommodation functions” addresses all tourist reception establishments with an accommodation capacity of at least 10 bed-places.

¹⁾ Înregistrate la punctele de frontieră. / Registered at border points.

Efectivul de salariați din economie Number of employees in the economy

- mii persoane - / - thou persons -

- 1 Agricultură, silvicultură și pescuit
Agriculture, forestry and fishing
- 2 Industrie / *Industry*
- 3 Construcții / *Construction*
- 4 Comerț / *Trade*
- 5 Transport și depozitare
Transportation and storage
- 6 Hoteluri și restaurant
Hotels and restaurants
- 7 Informații și comunicații
Information and communication
- 8 Intermedieri financiare și asigurări
Financial intermediation and insurance
- 9 Tranzacții imobiliare
Real-estate activities
- 10 Activități profesionale, științifice și tehnice
Professional, scientific and technical activities
- 11 Activități de servicii administrative și activități de servicii suport
Administrative and support service activities
- 12 Administrație publică și apărare; asigurări sociale din sistemul public¹⁾
Public administration and defence; compulsory social security¹⁾
- 13 Învățământ / *Education*
- 14 Sănătate și asistență socială
Human health and social work activities
- 15 Activități de spectacole, culturale și recreative
Arts, entertainment and recreation
- 16 Alte activități de servicii
Other service activities



Ianuarie / January 2023

Ianuarie / January 2024

EFFECTIVUL DE SALARIAȚI DIN ECONOMIE, ÎN ANUL 2024*)
NUMBER OF EMPLOYEES IN THE ECONOMY, IN 2024)*
- mii persoane - I - thou persons -

	Ianuarie January	Februarie February	Martie March	Aprilie April	Mai May	Iunie June	Iulie July	August August	Septembrie September	Octombrie October	Noiembrie November	Decembrie December	
Total	5137,8												Total
Agricultură, silvicultură și pescuit	121,9												Agriculture, forestry and fishing
Industrie	1295,5												Industry
Industria extractivă	43,8												Mining and quarrying
Industria prelucrătoare	1094,5												Manufacturing
Producția și furnizarea de energie electrică și termică, gaze, apă caldă și aer condiționat	52,0												Electricity, gas, steam and air conditioning supply
Distribuția apei; salubritate, gestionarea deșeurilor, activități de decontaminare	105,2												Water supply; sewerage, waste management and remediation activities
Construcții	444,1												Construction
Comerț	818,5												Trade
Transport și depozitare	266,6												Transportation and storage
Hoteluri și restaurante	237,6												Hotels and restaurants
Informații și comunicații	239,0												Information and communication
Intermedieri financiare și asigurări	82,1												Financial intermediation and insurance
Tranzacții imobiliare	16,2												Real-estate activities
Activități profesionale, științifice și tehnice	164,0												Professional, scientific and technical activities
Activități de servicii administrative și activități de servicii suport	310,8												Administrative and support service activities
Administrație publică și apărare; asigurări sociale din sistemul public ¹⁾	211,3												Public administration and defence; compulsory social security ¹⁾
Învățământ	364,9												Education
Sănătate și asistență socială	444,6												Human health and social work activities
Activități de spectacole, culturale și recreative	72,5												Arts, entertainment and recreation
Alte activități de servicii	48,2												Other service activities

Notă: Date operative.

Note: *Operative data.*


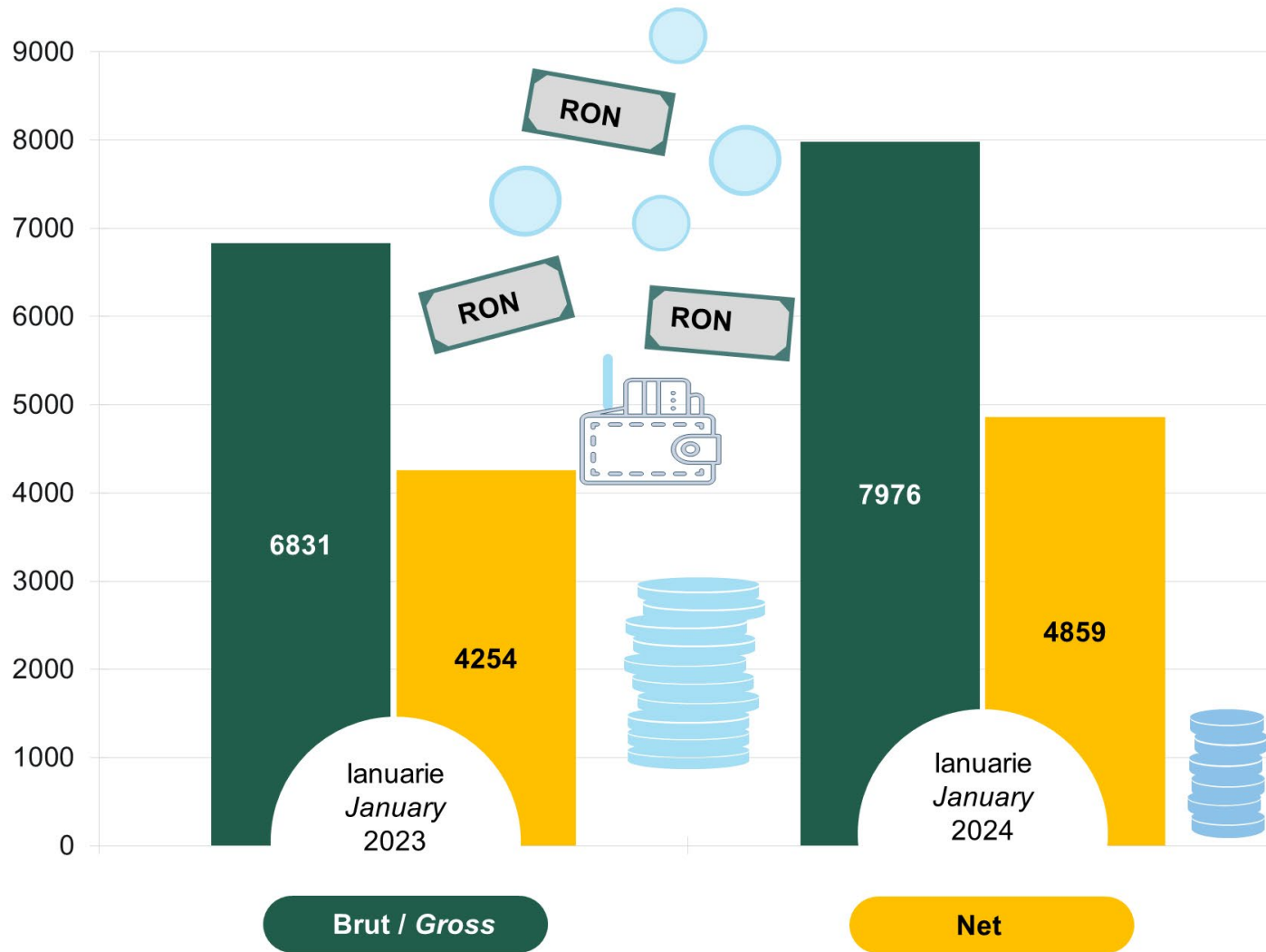
¹⁾ Exclusiv forțele armate și personalul asimilat (Ministerul Apărării Naționale, Ministerul Afacerilor Interne, Serviciul Român de Informații etc.).
Excluding armed forces and similar staff (Ministry of National Defence, Ministry of Internal Affairs, Romanian Intelligence Service etc.).

²⁾ Începând cu luna **ianuarie 2024**, eșantionul cuprinde circa **23000** unități economico-sociale. Unitățile din sectorul bugetar sunt cuprinse exhaustiv în cercetare, excepție făcând unitățile administrației publice locale, pentru care datele la nivelul consiliilor locale comunale se culeg pe bază de eșantion reprezentativ la nivel de județ (cca. 820 de unități).

*As of **January 2024**, the sample includes approximately **23000** economic and social units. The units of the budgetary sector are exhaustively surveyed, excepting the local public administration units, for which the data at communal local council level are collected based on a sample that is representative at county level (about 820 units).*

Evoluția câștigului salarial mediu lunar

Evolution of the average monthly earnings
- lei / salariat - / - lei / employee -



EVOLUȚIA CÂȘTIGULUI SALARIAL MEDIU LUNAR, ÎN ANUL 2024

EVOLUTION OF THE AVERAGE MONTHLY EARNINGS, IN 2024

	ianuarie	Februarie	Martie	Aprilie	Mai	Iunie	Iulie	August	Septembrie	Octombrie	Noiembrie	Decembrie
	January	February	March	April	May	June	July	August	September	October	November	December
- lei / salariat - / - lei / employee -												
Câștigul salarial:												
- brut	7976											
- net	4859											
- luna precedentă = 100 / previous month = 100 -												
Câștigul salarial:												
- net	95,7											
- ICS/IPC	94,7											
- luna corespunzătoare a anului 2023 = 100 / same month of 2023 = 100 -												
Câștigul salarial:												
- net	114,2											
- ICS/IPC	106,3											
- octombrie 1990 = 100 / October 1990 = 100 -												
Câștigul salarial:												
- net	1476002,4											
- ICS/IPC	239,7											

Earnings:

- gross

- net

Earnings:

- net

- earnings index /
consumer price index

Earnings:

- net

- earnings index /
consumer price index

Earnings:

- net

- earnings index /
consumer price index

PONDEREA ȘOMERILOR ÎNREGISTRAȚI ÎN POPULAȚIA DUPĂ DOMICILIU ÎN VÂRSTĂ DE 18-62 ANI

WEIGHT OF THE REGISTERED UNEMPLOYED IN THE LEGAL RESIDENCE POPULATION AGED 18-62

- % -

	Ianuarie January	Februarie February	Martie March	Aprilie April	Mai May	Iunie June	Iulie July	August August	Septembrie September	Octombrie October	Noiembrie November	Decembrie December	
2015	3,4	3,5	3,4	3,2	3,1	3,1	3,2	3,1	3,0	3,0	3,0	3,1	2015
2020	1,9	1,8	1,8	1,8	1,8	1,9	2,0	2,1	2,1	2,1	2,1	2,1	2020
2023 ¹⁾	1,8	1,8	1,7	1,7	1,7	1,7	1,7	1,7	1,7	1,7	1,7	1,7	2023 ¹⁾
2024 ²⁾	1,8												2024 ²⁾

¹⁾ Calculată cu populația după domiciliu în vârstă de 18-62 ani, la 1 ianuarie 2023 (ian-iun) date definitive și cu populația după domiciliu în vârstă de 18-62 ani, la 1 iulie 2023 (iul-dec), date provizorii.

Calculated based on the population aged 18-62 years by legal residence, on January 1st, 2023 (Jan-Jun) final data and based on the population aged 18-62 years by legal residence, on July 1st, 2023 (July-Dec), provisional data.

²⁾ Calculată cu populația după domiciliu în vârstă de 18-62 ani, la 1 iulie 2023, date provizorii.

Calculated based on the population aged 18-62 years by legal residence, on July 1st, 2023, provisional data.

RATA ȘOMAJULUI

UNEMPLOYMENT RATE

- % -

	Ianuarie January	Februarie February	Martie March	Aprilie April	Mai May	Iunie June	Iulie July	August August	Septembrie September	Octombrie October	Noiembrie November	Decembrie December	
2015	5,5	5,6	5,5	5,2	5,0	5,0	5,1	5,0	4,9	4,9	4,9	5,0	2015
2020	3,0	2,9	2,9	2,9	2,9	3,0	3,2	3,3	3,3	3,3	3,3	3,4	2020
2023	3,0	3,0	2,9	2,8	2,8	2,8	2,8	2,9	2,8	2,9	2,9	2,9 ¹⁾	2023
2024 ¹⁾	3,0												2024 ¹⁾

¹⁾ Rata șomajului înregistrat, calculată cu populația activă civilă la 1 ianuarie 2023. Date provizorii.

Registered unemployment rate, calculated with civil active population on January 1st, 2023. Provisional data.

MIȘCAREA NATURALĂ A POPULAȚIEI, ÎN ANUL 2024

VITAL STATISTICS, IN 2024

	Ianuarie	Februarie	Martie	Aprilie	Mai	Iunie	Iulie	August	Septembrie	Octombrie	Noiembrie	Decembrie	
	January	February	March	April	May	June	July	August	September	October	November	December	

Persoane cu reședința obișnuită în România / Persons with their usual residence in Romania

Date absolute¹⁾ / Absolute data¹⁾

Născuți-vii	13588												Live births
Decedați	24687												Deceased
Spor natural	-11099												Natural increase
Decedați sub 1 an	88												Deceased under 1 year

Rate²⁾ (la 1000 locuitori) / Rates²⁾ (per 1000 inhabitants)

Natalitate	... ²⁾												Birth rate
Mortalitate	... ²⁾												Death rate
Spor natural	... ²⁾												Natural increase
Mortalitate infantilă ³⁾	6,5												Infant mortality ³⁾

Persoane cu domiciliul sau cu reședința obișnuită în România / Persons with their usual or legal residence in Romania

Date absolute¹⁾ / Absolute data¹⁾

Născuți-vii	13743												Live births
Decedați	24727												Deceased
Spor natural	-10984												Natural increase
Căsătorii	3657												Marriages
Divorțuri	589												Divorces
Decedați sub 1 an	89												Deceased under 1 year

¹⁾ Date provizorii (repartizate după data înregistrării evenimentului demografic).

Provisional data (broken down according to the date when the vital event was recorded).

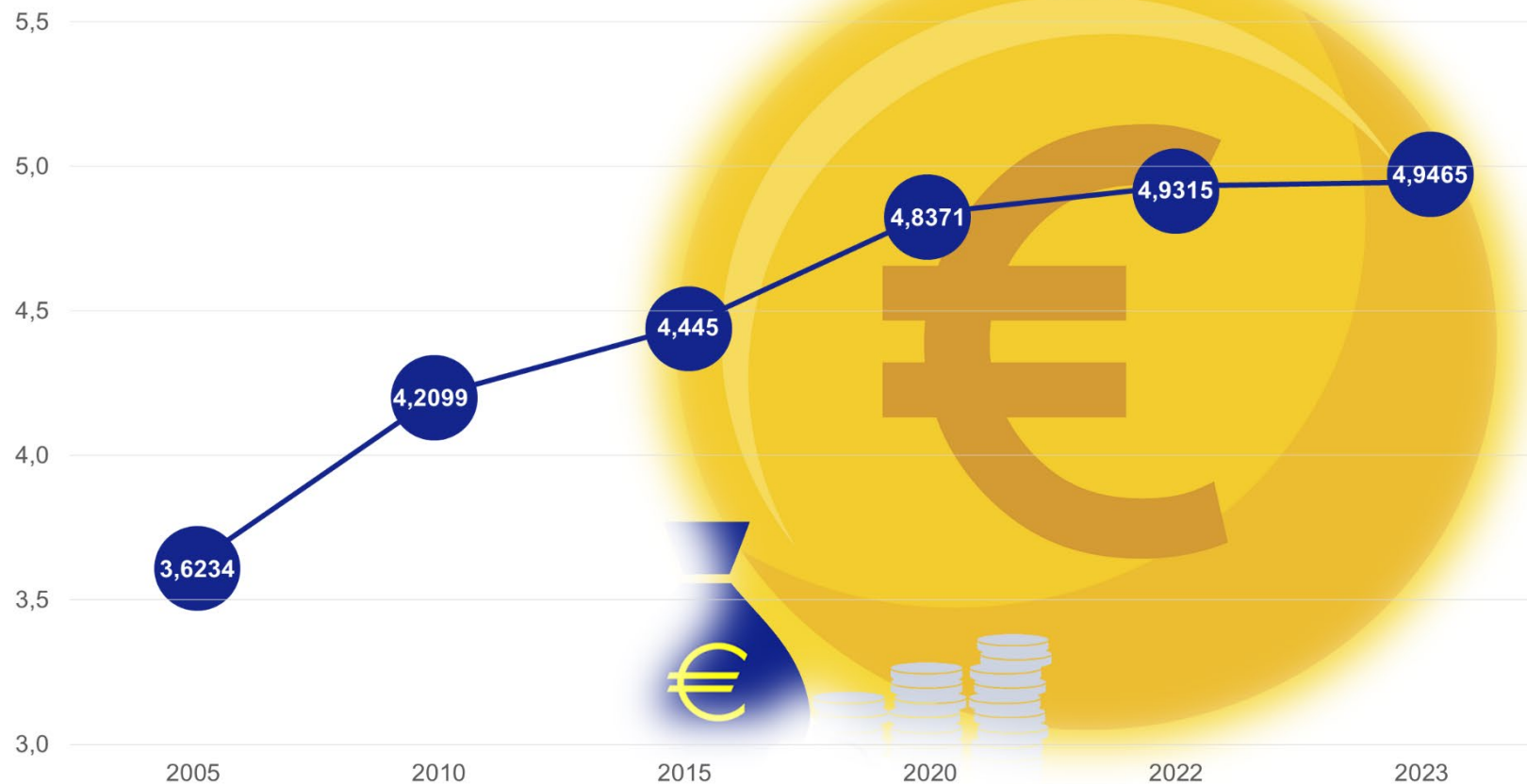
²⁾ Lipsă date. Ratele (la 1000 locuitori) vor fi disponibile după publicarea datelor privind populația rezidentă la **1 ianuarie 2024**.

Lack of data. The rates (per 1000 inhabitants) will be available after the data on the usually resident population on **January 1st, 2024** are published.

³⁾ Rata mortalității infantile este calculată prin raportarea numărului persoanelor decedate cu vârsta sub 1 an, care au avut reședința obișnuită în România, la 1000 născuți-vii cu reședința obișnuită în România. Rate provizorii.

The infant mortality rate is calculated as the ratio of the number of deceased persons under one year of age whose usual residence was in Romania to 1000 live births with usual residence in Romania. Provisional rates.

Cursul de schimb mediu BNR
NBR average exchange
 - lei / euro - / - lei / euro -



Anul 2024 / Year 2024

Curs	Ianuarie	Februarie	Martie	Aprilie	Mai	Iunie	Iulie	August	Septembrie	Octombrie	Noiembrie	Decembrie	Exchange rate
	January	February	March	April	May	June	July	August	September	October	November	December	
- mediu lunar	4,9748												- average monthly
- la sfârșitul lunii	4,9759												- at the end of the month

Sursa: Banca Națională a României.

Source: National Bank of Romania.