

sinteză

principalilor indicatori economico-sociali

synthesis of the main socio-economic indicators

Statisticile care nu sunt publicate și folosite, nu există.



—DATE STATISTICE—



INSTITUTUL NAȚIONAL DE
STATISTICĂ
NATIONAL INSTITUTE OF STATISTICS

Institutul Național de Statistică/ *National Institute of Statistics*

Coordonatorul publicației/ *Co-ordinator of the publication:*

Tudorel ANDREI - Președinte/ *President*

Coordonatorii ediției/ *Co-ordinators of the edition:*

Marian CHIVU - Vicepreședinte/ *Vice-President*
Liliana PINTILIA - Director General/ *General Director*

Autori/ *Authors:*

Florentina GHEORGHE, Silvia PISICĂ, Daniela ȘTEFĂNESCU

Traducere/ *Translation:*

Anca Maria Ștefania GEORGESCU - Expert/ *Expert*
Direcția de Afaceri Europene și Cooperare Internațională/
Directorate for European Affairs and International Co-operation

Redactare și procesare/ *Editing and processing:*

Andreea MESTEACĂN, Genia MIHOC - Consilieri/ *Counsellors*
Direcția Generală Conturi Naționale și Sinteze Macroeconomice/
General Directorate for National Accounts and Macro-economic Syntheses

Tehnoredactare/ *Making-up:*

Claudiu CLIUS - Expert/ *Expert*
Direcția Generală Conturi Naționale și Sinteze Macroeconomice/
General Directorate for National Accounts and Macro-economic Syntheses

Responsabil de publicație/ *Responsible of publication:*

Daniel Celu VÎRDOL - Director Adjunct/ *Deputy Director*
Direcția Generală Conturi Naționale și Sinteze Macroeconomice/
General Directorate for National Accounts and Macro-economic Syntheses

Pre-press și tipărire/ *Pre-press and printing:*

Direcția Generală de IT și Infrastructură Statistică/
General Directorate for Information Technology and Statistical Infrastructure
Direcția de Editare a Publicațiilor Statistice/ *Directorate for the Editing of Statistical Publications*

Coordonatori/ *Co-ordinators:*

Radu-Mugur OPREA - Director General/ *Director General*
Vitty-Cristian CHIRAN - Director/ *Director*
Mihaela-Elena ȘTEFAN - Șef Serviciu/ *Chief of Office*

Publicația electronică/ *Electronic publication:*

Gabriela ŽAGALCA - Consilier/ *Counsellor*

Coperta/ *Cover:* Alexandru POPESCU - Consilier/ *Counsellor*

© INS 2023

Reproducerea conținutului acestei publicații, integrală sau parțială, în forma originală sau modificată, precum și stocarea într-un sistem de regăsire sau transmiterea sub orice formă și prin orice mijloace sunt interzise fără autorizarea scrisă a Institutului Național de Statistică.

Utilizarea conținutului acestei publicații, cu titlu explicativ sau justificativ, în articole, studii, cărți este autorizată numai cu indicarea clară și precisă a sursei.

© NIS 2023

Reproducing the content of this publication, completely or partly, in original or modified, as well as its storage in a retrieval system, or transmitted, in any form and by any means are forbidden without the written permission of the National Institute of Statistics.

Using the content of this publication with explanatory or justifying title, in articles, studies, books is allowed only clearly and precisely indicating the source.

ISSN 2065 - 9016

Tipărit la Editura Institutului Național de Statistică/ *Printing Printed the National Institute of Statistics*

ISSN-L 2065 - 9016

Pentru informații, cumpărarea publicațiilor și contractarea de abonamente, vă rugăm să apelați la:

Biroul de Diseminare a Datelor și Publicațiilor Statistice al INS

Telefon: 021 3177770; 021 3181824 / 021 3181842 - interior 1278, 2479, 2254,

<http://www.insse.ro>

e-mail: datestat@insse.ro; abonamente@insse.ro; librarie@insse.ro;

Birourile de Diseminare ale Direcțiilor Județene de Statistică

[http://www.\[nume_județ\].insse.ro](http://www.[nume_județ].insse.ro)

e-mail: rrs@insse.ro



Please
RECYCLE



Vă rugăm
RECICLAȚI

Institutul Național de Statistică
B-dul Libertății 16, sect. 5, București
Telefon: 021 3177770
Fax: 021 3124875
e-mail: romstat@insse.ro
<http://www.insse.ro>

National Institute of Statistics
16 Libertății BVD, Bucharest 5
Phones: +40 021 3177770
Fax: +40 021 3124875
e-mail: romstat@insse.ro
<http://www.insse.ro>



ROMÂNIA

ROMANIA

INSTITUTUL NAȚIONAL DE STATISTICĂ

NATIONAL INSTITUTE OF STATISTICS

SINTEZA PRINCIPALILOR INDICATORI

ECONOMICO-SOCIALI

SYNTHESIS OF THE MAIN

SOCIO-ECONOMIC INDICATORS

1/2023

CUPRINS / CONTENTS

Evoluția produsului intern brut / *Evolution of the Gross Domestic Product*

Structura produsului intern brut / *Structure of the Gross Domestic Product*

Indicii prețurilor de consum, în anul 2023 / *Consumer Price Indices, in 2023*

Rata medie lunară a inflației / *Average monthly inflation rate*

Indicii producției industriale, în anul 2022 / *Industrial production indices, in 2022*

Indicii producției industriale, în anul 2023 / *Industrial production indices, in 2023*

Principalele resurse de energie primară, în anul 2023 / *Main primary energy resources, in 2023*

Structura principalelor resurse de energie primară, în anul 2023 / *Structure of the main primary energy resources, in 2023*

Balanța energiei electrice / *Electricity balance*

Indicii lucrărilor de construcții, în anul 2022 / *Construction works indices, in 2022*

Indicii lucrărilor de construcții, în anul 2023 / *Construction works indices, in 2023*

Comerțul cu amănuntul cu excepția autovehiculelor și motocicletelor, în anul 2022 - luna precedentă=100 - / *Retail trade, except of motor vehicles and motorcycles, in 2022 - previous month = 100 -*

Comerțul cu amănuntul cu excepția autovehiculelor și motocicletelor, în anul 2022 - luna corespunzătoare a anului precedent=100 - / *Retail trade, except of motor vehicles and motorcycles, in 2022 - same month of the previous year = 100 -*

Comerțul cu amănuntul cu excepția autovehiculelor și motocicletelor, în anul 2023 - luna precedentă=100 - / *Retail trade, except of motor vehicles and motorcycles, in 2023 - previous month = 100 -*

Comerțul cu amănuntul cu excepția autovehiculelor și motocicletelor, în anul 2023 - luna corespunzătoare a anului precedent=100 - / *Retail trade, except of motor vehicles and motorcycles, in 2023 - same month of the previous year = 100 -*

Comerțul cu ridicata și cu amănuntul al autovehiculelor și motocicletelor, în anul 2022 - luna precedentă=100 - / *Wholesale and retail trade of motor vehicles and motorcycles, in 2022 - previous month = 100 -*

Comerțul cu ridicata și cu amănuntul al autovehiculelor și motocicletelor, în anul 2022 - luna corespunzătoare a anului precedent=100 - / *Wholesale and retail trade of motor vehicles and motorcycles, in 2022 - same month of the previous year = 100 -*

Comerțul cu ridicata și cu amănuntul al autovehiculelor și motocicletelor, în anul 2023 - luna precedentă=100 - / *Wholesale and retail trade of motor vehicles and motorcycles, in 2023 - previous month = 100 -*

Comerțul cu ridicata și cu amănuntul al autovehiculelor și motocicletelor, în anul 2023 - luna corespunzătoare a anului precedent=100 - / *Wholesale and retail trade of motor vehicles and motorcycles, in 2023 - same month of the previous year = 100 -*

Servicii de piață prestate populației, în anul 2022- luna precedentă = 100 - / *Market services rendered to the population, in 2022 - previous month = 100 -*

Servicii de piață prestate populației, în anul 2022 - luna corespunzătoare a anului precedent = 100 - / *Market services rendered to the population, in 2022 - same month of the previous year = 100 -*

Servicii de piață prestate populației, în anul 2023 - luna precedentă = 100 - / *Market services rendered to the population, in 2023 - previous month = 100 -*

Servicii de piață prestate populației, în anul 2023 - luna corespunzătoare a anului precedent = 100 - / *Market services rendered to the population, in 2023 - same month of the previous year = 100 -*

Comerțul internațional cu bunuri, în anul 2021 - milioane lei - / *International trade in goods, in 2021 - million lei -*

Comerțul internațional cu bunuri, în anul 2021 - milioane euro - / *International trade in goods, in 2021 - million euro -*

Comerțul internațional cu bunuri, în anul 2022 - milioane lei - / *International trade in goods, in 2022 - million lei -*

Comerțul internațional cu bunuri, în anul 2022 - milioane euro - / *International trade in goods, in 2022 - million euro -*

Activitatea turistică, în anul 2023 / *Tourism activity, in 2023*

Efectivul de salariați din economie, în anul 2023 / *Number of employees in the economy, in 2023*

Evoluția câștigului salarial mediu lunar, în anul 2023 / *Evolution of the average monthly earnings, in 2023*

Pondere șomerilor înregistrați în populația după domiciliu în vârstă de 18-62 ani / *Weight of the registered unemployed in the legal residence population aged 18-62*

Rata șomajului / *Unemployment rate*

Mișcarea naturală a populației, în anul 2022 / *Vital statistics, in 2022*

Mișcarea naturală a populației, în anul 2023 / *Vital statistics, in 2023*

Cursul de schimb BNR - lei / euro / *NBR exchange rate - lei / euro*

EVOLUȚIA PRODUSULUI INTERN BRUT
EVOLUTION OF THE GROSS DOMESTIC PRODUCT

- anul precedent = 100 / previous year = 100 -

	2019 (serie brută) <i>(gross series)</i>	2020 ¹⁾ (serie brută) <i>(gross series)</i>	2021 ²⁾ (serie brută) <i>(gross series)</i>	Tr. IV 2022 față de tr. IV 2021 ³⁾ (serie brută) Q4 2022 compared to Q4 2021 ³⁾ <i>(gross series)</i>	2022 ³⁾ (serie brută) <i>(gross series)</i>	Tr. IV 2022 față de tr. III 2022 ^{3);4)} (serie ajustată sezonier) Q4 2022 compared to Q3 2022 ^{3);4)} <i>(seasonally adjusted series)</i>	
PIB	103,9	96,3	105,8	104,6	104,8	101,0	GDP
din care:							<i>of which:</i>
Consumul final individual efectiv al gospodăriilor populației	103,7	96,3	107,5	103,7	104,7	103,4	<i>Household actual individual final consumption</i>
Consumul final colectiv efectiv al administrației publice	108,0	104,2	100,0	93,3	97,6	97,5	<i>Government's actual collective final consumption</i>
FBCF	112,6	101,1	101,9	116,2	109,2	102,0	<i>GFCF</i>
Exportul de bunuri și de servicii	105,4	90,5	112,6	101,7	108,6	96,7	<i>Exports of goods and services</i>
Importul de bunuri și de servicii	108,6	94,8	114,9	103,3	109,2	90,3	<i>Imports of goods and services</i>
VAB în agricultură, silvicultură și pescuit	96,8	84,7	105,9	85,2	88,4	90,9	<i>GVA in agriculture, forestry and fishing</i>
VAB în industrie	98,1	93,5	106,6	96,4	97,7	99,4	<i>GVA in industry</i>
VAB în construcții	105,4	104,3	91,9	115,2	111,2	104,2	<i>GVA in construction</i>
VAB în servicii	106,3	97,8	106,5	106,3	107,7	100,1	<i>GVA in services</i>

Notă: Datele au fost estimate conform metodologiei Sistemului European de Conturi 2010 (SEC 2010).

Note: The data were estimated according to the methodology of the European System of Accounts 2010 (ESA 2010).

¹⁾ Date definitive. / Final data.

²⁾ Date semidefinitive. / Semifinal data.

³⁾ Date provizorii (1), diseminate conform calendarului comunicatelor de presă. / Provisional data (1), disseminated according to the press release timetable.

⁴⁾ Date ajustate sezonier și în funcție de numărul de zile lucrătoare. / Data adjusted seasonally and by the number of working days.

STRUCTURA PRODUSULUI INTERN BRUT
STRUCTURE OF THE GROSS DOMESTIC PRODUCT

	2019 (serie brută) (gross series)	2020 ¹⁾ (serie brută) (gross series)	2021 ²⁾ (serie brută) (gross series)	Tr. IV / Q4 2022 ³⁾ (serie brută) (gross series)	2022 ³⁾ (serie brută) (gross series)	
PIB (milioane lei prețuri curente)	1063794,6	1066780,5	1187402,4	422332,0	1412457,4	GDP (million lei current prices)
din care:						of which:
Consumul final individual efectiv al gospodăriilor populației	70,1	69,1	70,2	72,6	70,1	Household actual individual final consumption
Consumul final colectiv efectiv al administrației publice	9,7	10,7	10,0	8,2	8,7	Government's actual collective final consumption
FBCF	23,0	23,5	23,7	24,1	25,1	GFCF
Exportul de bunuri și de servicii	40,2	36,9	40,7	36,3	42,5	Exports of goods and services
Importul de bunuri și de servicii	44,3	41,2	46,4	42,4	49,4	Imports of goods and services
VAB în agricultură, silvicultură și pescuit	4,4	4,2	4,5	1,5	4,5	GVA in agriculture, forestry and fishing
VAB în industrie	21,3	20,0	20,5	24,4	22,5	GVA in industry
VAB în construcții	6,3	6,6	6,2	11,6	6,3	GVA in construction
VAB în servicii	58,5	59,9	59,1	53,5	57,4	GVA in services

Notă: Datele au fost estimate conform metodologiei Sistemului European de Conturi 2010 (SEC 2010).

Note: The data were estimated according to the methodology of the European System of Accounts 2010 (ESA 2010).

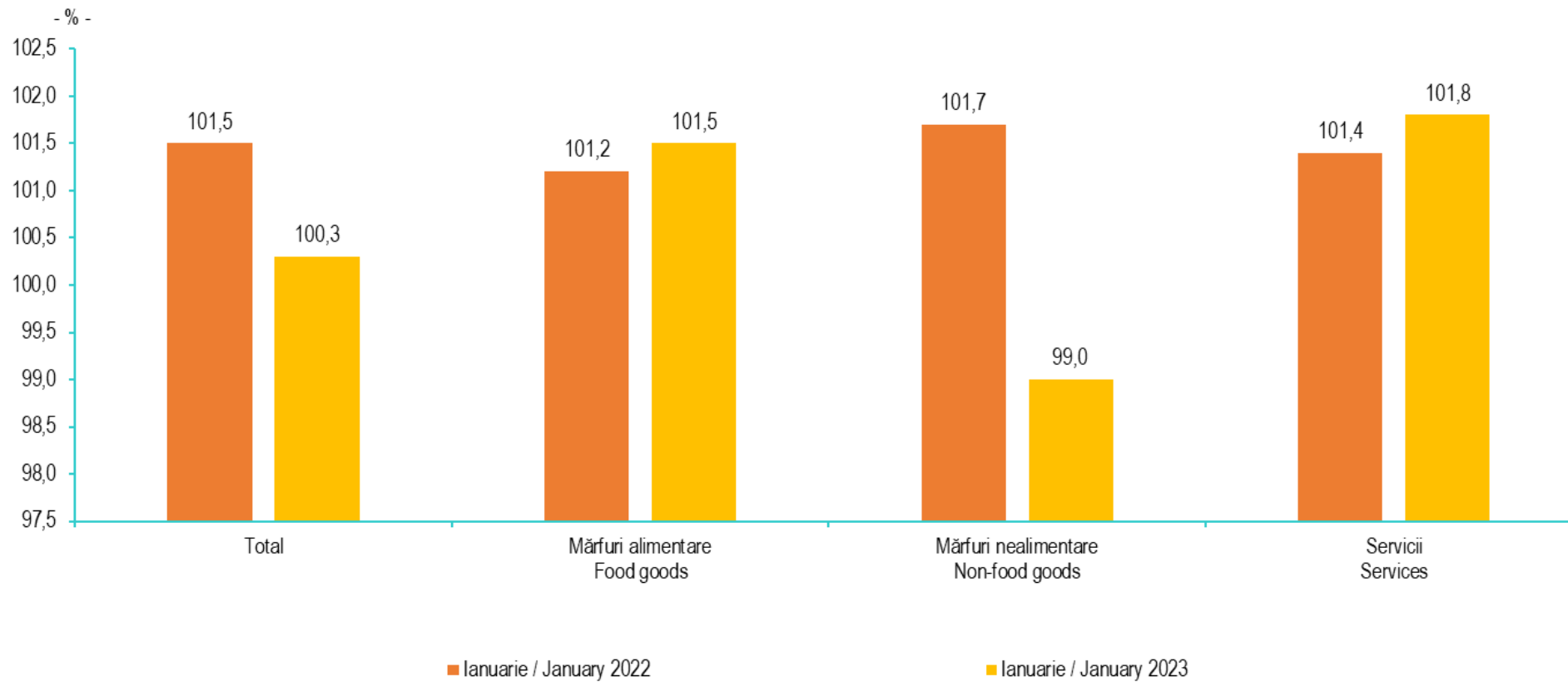
¹⁾ Date definitive. / Final data.

²⁾ Date semidefinite. / Semifinal data.

³⁾ Date provizorii (1), diseminate conform calendarului comunicatelor de presă. / Provisional data (1), disseminated according to the press release timetable.

Indicii prețurilor de consum Consumer price indices

- luna precedentă = 100 / previous month = 100 -



INDICII PRODUCȚIEI INDUSTRIALE, ÎN ANUL 2022

INDUSTRIAL PRODUCTION INDICES, IN 2022

- % -

B = serie brută	lanuarie	Februarie	Martie	Aprilie	Mai	Iunie	Iulie	August	Septembrie	Octombrie	Noiembrie	Decembrie	B = gross series	
C = serie ajustată	January	February	March	April	May	June	July	August	September	October	November	December	C = adjusted series	
- luna precedentă = 100 / previous month = 100 -														
Total	B	98,1	104,1	110,2	87,3	110,3	95,4	98,2	92,2	112,6	97,8	101,5	85,6	B Total
	C	102,7	99,1	108,1	91,8	107,9	95,6	99,2	90,5	110,7	102,4	99,5	88,1	C
Extractivă	B	88,6	95,6	112,1	96,1	101,2	98,7	101,8	98,5	102,5	108,4	99,5	97,5	B Mining and quarrying
	C	89,3	94,6	112,2	96,8	100,7	98,8	102,0	98,2	102,3	108,9	99,3	98,0	C
Prelucrătoare	B	99,6	107,7	111,3	87,4	112,4	95,2	96,9	91,5	115,7	96,8	101,0	81,0	B Manufacturing
	C	104,8	102,3	108,5	92,6	108,7	96,0	98,7	89,2	113,5	101,2	99,1	84,7	C
Producția și furnizarea de energie electrică și termică, gaze, apă caldă și aer condiționat	B	94,6	89,2	103,1	83,8	100,6	95,1	106,7	94,3	97,3	101,1	106,1	112,6	B Electricity, gas, steam and air conditioning supply
	C	95,5	88,9	102,0	84,7	99,9	95,3	107,1	93,9	96,9	102,0	105,8	113,5	C
- luna corespunzătoare din anul 2021 = 100 / same month of 2021 = 100 -														
Total	B	100,4	100,8	98,1	91,0	106,6	98,1	97,1	99,1	101,0	100,3	96,5	89,7	B Total
	C	100,8	100,7	97,5	92,9	102,5	97,0	99,1	98,5	100,7	101,1	96,0	92,9	C
Extractivă	B	101,2	99,3	97,0	88,7	93,5	94,9	97,1	97,1	97,6	100,3	102,5	98,5	B Mining and quarrying
	C	101,2	99,4	97,0	89,0	92,9	94,7	97,4	97,1	97,6	100,4	102,6	99,2	C
Prelucrătoare	B	100,7	102,2	99,4	91,6	108,7	99,2	97,6	100,5	102,3	103,6	98,2	90,7	B Manufacturing
	C	100,7	102,1	99,4	93,9	103,1	96,7	100,1	100,6	102,4	103,6	98,2	95,5	C
Producția și furnizarea de energie electrică și termică, gaze, apă caldă și aer condiționat	B	98,9	93,8	90,9	87,9	98,1	91,8	93,9	91,8	93,4	81,7	84,2	82,5	B Electricity, gas, steam and air conditioning supply
	C	98,9	93,9	90,9	88,4	97,1	91,4	94,3	91,8	93,3	81,8	84,3	83,4	C
- perioada cumulată din anul 2021 = 100 / cumulative period of 2021 = 100 -														
Total	B	100,4	100,6	99,7	97,4	99,2	99,0	98,8	98,8	99,0	99,2	98,9	98,2	B Total
	C	100,8	100,8	99,6	97,9	98,8	98,5	98,6	98,6	98,8	99,0	98,7	98,3	C
Extractivă	B	101,2	100,3	99,1	96,2	95,7	95,5	95,8	95,9	96,1	96,6	97,1	97,2	B Mining and quarrying
	C	101,2	100,3	99,1	96,3	95,6	95,4	95,7	95,9	96,1	96,5	97,1	97,3	C
Prelucrătoare	B	100,7	101,5	100,7	98,3	100,4	100,2	99,8	99,9	100,2	100,5	100,3	99,6	B Manufacturing
	C	100,7	101,4	100,7	98,9	99,8	99,3	99,4	99,5	99,8	100,2	100,0	99,7	C
Producția și furnizarea de energie electrică și termică, gaze, apă caldă și aer condiționat	B	98,9	96,4	94,6	93,1	93,9	93,6	93,6	93,4	93,4	92,2	91,5	90,6	B Electricity, gas, steam and air conditioning supply
	C	98,9	96,5	94,6	93,2	93,9	93,5	93,6	93,4	93,4	92,2	91,4	90,7	C

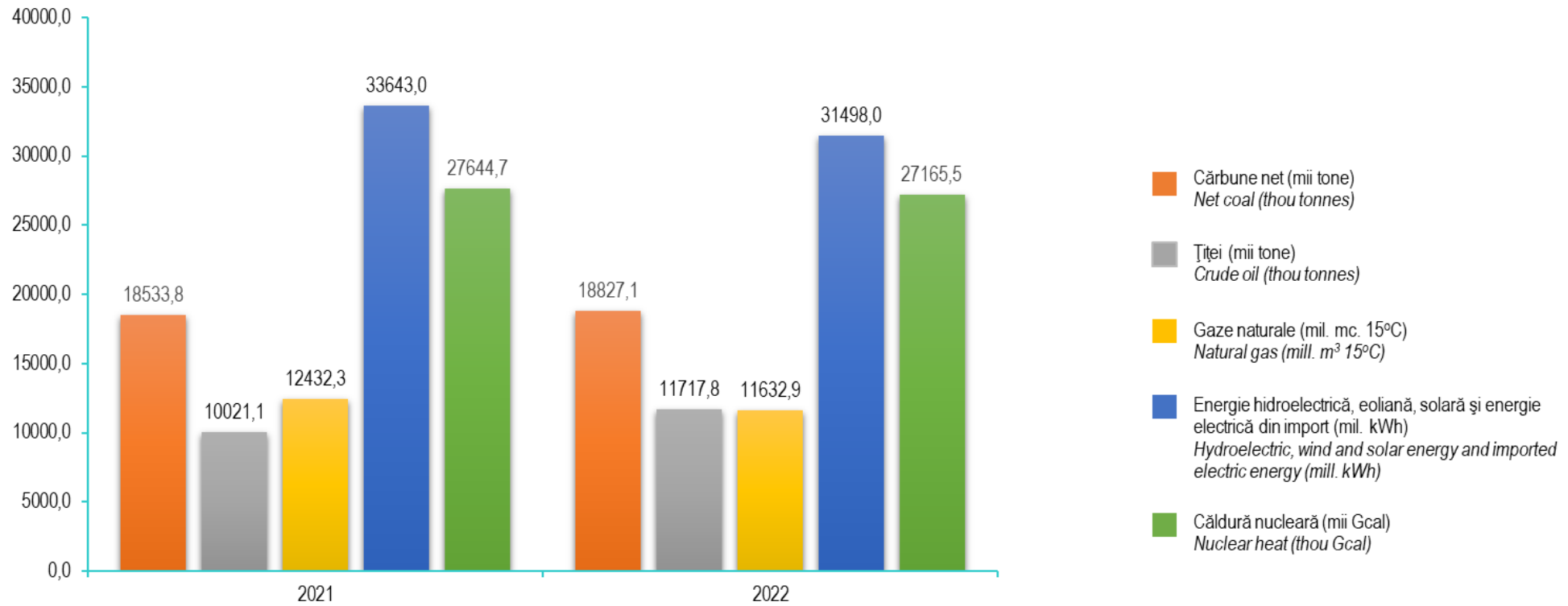
INDICII PRODUCȚIEI INDUSTRIALE, ÎN ANUL 2023
INDUSTRIAL PRODUCTION INDICES, IN 2023

- % -

B = serie brută		Ianuarie¹⁾	Februarie	Martie	Aprilie	Mai	Iunie	Iulie	August	Septembrie	Octombrie	Noiembrie	Decembrie	<i>B = gross series</i>
C = serie ajustată		<i>January¹⁾</i>	<i>February</i>	<i>March</i>	<i>April</i>	<i>May</i>	<i>June</i>	<i>July</i>	<i>August</i>	<i>September</i>	<i>October</i>	<i>November</i>	<i>December</i>	<i>C = adjusted series</i>
- luna precedentă = 100 / previous month = 100 -														
Total	B	103,5												B Total
	C	104,5												C
Extractivă	B	90,5												B Mining and quarrying
	C	90,5												C
Prelucrătoare	B	105,5												B Manufacturing
	C	105,6												C
Producția și furnizarea de energie electrică și termică, gaze, apă caldă și aer condiționat	B	98,1												B Electricity, gas, steam and air conditioning supply
	C	98,1												C
- luna corespunzătoare din anul 2022 = 100 / same month of 2022 = 100 -														
Total	B	94,6												B Total
	C	94,5												C
Extractivă	B	100,6												B Mining and quarrying
	C	100,5												C
Prelucrătoare	B	96,1												B Manufacturing
	C	96,2												C
Producția și furnizarea de energie electrică și termică, gaze, apă caldă și aer condiționat	B	85,6												B Electricity, gas, steam and air conditioning supply
	C	85,6												C
- perioada cumulată din anul 2022 = 100 / cumulative period of 2022 = 100 -														
Total	B	94,6												B Total
	C	94,5												C
Extractivă	B	100,6												B Mining and quarrying
	C	100,5												C
Prelucrătoare	B	96,1												B Manufacturing
	C	96,2												C
Producția și furnizarea de energie electrică și termică, gaze, apă caldă și aer condiționat	B	85,6												B Electricity, gas, steam and air conditioning supply
	C	85,6												C

¹⁾ Date provizorii. / Provisional data.

Structura principalelor resurse de energie primară
Structure of the main primary energy resources



PRINCIPALELE RESURSE DE ENERGIE PRIMARĂ, ÎN ANUL 2023¹⁾

 MAIN PRIMARY ENERGY RESOURCES, IN 2023¹⁾

 - mii tone echivalent petrol^{*)} - / - thou tonnes of oil equivalent^{*)} -

	Ianuarie January	1.I-28.II Quarter 1	Trimestrul I Quarter 1	1.I-30.IV	1.I-31.V Semestrul I Semester 1	1.I-31.VII	1.I-31.VIII	1.I-30.IX	1.I-31.X	1.I-30.XI	Anul 2023 Year 2023	Total ^{**)}
Total^{**)}	2700,3											Total^{**)}

^{*)} Combustibil convențional cu puterea calorifică de 10000 kcal/kg. / Conventional fuel with a calorific value of 10000 kcal/kg.

^{**)} Calculat conform metodologiei UE. / Calculated according to the EU methodology.

¹⁾ Date provizorii. / Provisional data.

STRUCTURA PRINCIPALELOR RESURSE DE ENERGIE PRIMARĂ, ÎN ANUL 2023¹⁾

 STRUCTURE OF THE MAIN PRIMARY ENERGY RESOURCES, IN 2023¹⁾

T = Total	Ianuarie January	1.I-28.II Quarter 1	Trimestrul I Quarter 1	1.I-30.IV	1.I-31.V Semestrul I Semester 1	1.I-31.VII	1.I-31.VIII	1.I-30.IX	1.I-31.X	1.I-30.XI	Anul 2023 Year 2023	T = Total
P = Producție												P = Production
I = Import												I = Imports
Cărbune net (mii tone)	T	1213,0										T Net coal (thou tonnes)
	P	1192,1										P
	I	20,9										I
Țiței (mii tone)	T	1026,6										T Crude oil (thou tonnes)
	P	250,4										P
	I	776,2										I
Gaze naturale (mil. mc. 15°C)												Natural gas (mill. m³ 15° C)
	T	873,1										T
	P	818,0										P
	I	55,1										I
Energie hidroelectrică, eoliană, solară și energie electrică din import (mil. kWh)												Hydroelectric, wind and solar energy and imported electric energy (mill. kWh)
	T	3011,6										T
	P	2566,4										P
	I	445,2										I
Căldură nucleară (mii Gcal)	P	2531,7										P Nuclear heat (thou Gcal)
Produse petroliere din import (mii tone)	I	246,3										Imported petroleum products (thou tonnes)

¹⁾ Date provizorii. / Provisional data.

BALANȚA ENERGIEI ELECTRICE - date provizorii -
ELECTRICITY BALANCE - provisional data -

	1.1-31.1.2023		1.1-31.1.2022		1.1-31.1.2023 față de / compared to 1.1-31.1.2022		
	Milioane kWh/ Million kWh	%	Milioane kWh/ Million kWh	%	Diferențe (±) - milioane kWh - Differences (±) - million kWh -	%	
Resurse – total	6036,7		6052,9		-16,2	99,7	Resources – total
- Producție	5591,5	100,0	5486,8	100,0	+104,7	101,9	- Production
- în termocentrale clasice ¹⁾	1991,7	35,6	2068,8	37,7	-77,1	96,3	- in classic thermal power stations ¹⁾
- în hidrocentrale	1579,0	28,2	1277,7	23,3	+301,3	123,6	- in hydropower stations
- în centrale nucleare-electrice	1033,4	18,5	1042,9	19,0	-9,5	99,1	- in nuclear electric power stations
- în centrale electrice eoliene	937,4	16,8	1019,7	18,6	-82,3	91,9	- in wind power stations
- în centrale solare fotovoltaice	50,0	0,9	77,7	1,4	-27,7	64,4	- in photovoltaic solar stations
- Import	445,2		566,1		-120,9	78,6	- Import
Destinații – total	6036,7		6052,9		-16,2	99,7	Destinations – total
- Consum final	4304,2		4816,4		-512,2	89,4	- Final consumption
- în economie	3156,4		3541,4		-385,0	89,1	- in the economy
- iluminat public	44,0		54,4		-10,4	80,9	- public lighting
- populație	1103,8		1220,6		-116,8	90,4	- population
- Consum propriu tehnologic în rețele și stații	579,0		686,8		-107,8	84,3	- Own technological consumption in networks and power stations
- Export	1153,5		549,7		+603,8	209,8	- Export

¹⁾ Inclusiv biomasa. / Including biomass.

INDICII LUCRĂRILOR DE CONSTRUCȚII, ÎN ANUL 2022

CONSTRUCTION WORKS INDICES, IN 2022

- serie brută - / - gross series -

- luna corespunzătoare din anul precedent = 100 - / - same month of the previous year = 100 -

	Ianuarie	Februarie	Martie	Aprilie	Mai	Iunie	Iulie	August	Septembrie	Octombrie	Noiembrie	Decembrie	
	January	February	March	April	May	June	July	August	September	October	November	December	
Lucrări de construcții	109,3	107,0	104,1	91,3	110,3	107,5	108,6	114,4	126,0	133,7	119,6	115,1	Construction works
<i>din total, pe elemente de structură:</i>													<i>of the total, by structure elements:</i>
- lucrări de construcții noi	106,9	104,0	100,7	92,2	109,8	108,1	104,1	106,8	117,4	131,5	114,2	107,0	- new construction works
- lucrări de reparații capitale	106,1	108,7	99,1	82,6	96,8	95,6	120,3	136,6	174,7	174,7	157,2	134,7	- capital repair works
- lucrări de întreținere și reparații curente	118,3	115,6	117,5	91,8	117,8	110,4	118,5	129,5	136,3	125,4	123,0	129,6	- maintenance and current repair works
<i>din total, pe tipuri de construcții:</i>													<i>of the total, by type of construction:</i>
- clădiri	130,8	116,1	112,8	95,5	117,3	109,6	111,0	108,1	117,8	120,7	112,7	111,1	- buildings
- clădiri rezidențiale	137,4	127,9	100,0	91,0	103,4	105,4	102,2	98,2	99,1	101,9	100,8	101,0	- residential buildings
- clădiri nerezidențiale	123,8	106,5	124,7	99,9	132,2	113,6	120,7	118,5	139,5	140,6	123,4	119,8	- non-residential buildings
- construcții inginerești	87,9	95,2	93,8	85,6	101,3	104,8	105,9	122,3	136,1	150,0	127,9	119,2	- engineering works

INDICII LUCRĂRILOR DE CONSTRUCȚII, ÎN ANUL 2023

CONSTRUCTION WORKS INDICES, IN 2023

- serie brută - / - gross series -

- luna corespunzătoare din anul precedent = 100 - / - same month of the previous year = 100 -

	Ianuarie ¹⁾	Februarie	Martie	Aprilie	Mai	Iunie	Iulie	August	Septembrie	Octombrie	Noiembrie	Decembrie	
	January ¹⁾	February	March	April	May	June	July	August	September	October	November	December	
Lucrări de construcții	105,8												Construction works
<i>din total, pe elemente de structură:</i>													<i>of the total, by structure elements:</i>
- lucrări de construcții noi	111,4												- new construction works
- lucrări de reparații capitale	118,8												- capital repair works
- lucrări de întreținere și reparații curente	84,9												- maintenance and current repair works
<i>din total, pe tipuri de construcții:</i>													<i>of the total, by type of construction:</i>
- clădiri	97,9												- buildings
- clădiri rezidențiale	97,3												- residential buildings
- clădiri nerezidențiale	98,5												- non-residential buildings
- construcții inginerești	117,7												- engineering works

¹⁾ Date provizorii. / Provisional data.

COMERȚUL CU AMĂNUNTUL CU EXCEPȚIA AUTOVEHICULELOR ȘI MOTOCICLETELOR, ÎN ANUL 2022
RETAIL TRADE, EXCEPT OF MOTOR VEHICLES AND MOTORCYCLES, IN 2022
Indicii volumului cifrei de afaceri^{*)} / Turnover volume indices^{*)}
- serie brută - / - gross series -
- luna precedentă = 100 - / - previous month = 100 -

	ianuarie	februarie	martie	aprilie	mai	iunie	iulie	august	septembrie	octombrie	noiembrie	decembrie	
	January	February	March	April	May	June	July	August	September	October	November	December	
Total	76,5	100,1	113,2	103,4	102,3	98,7	106,7	102,8	96,5	98,7	102,1	107,5	Total
Cu vânzare predominantă de produse alimentare, băuturi și tutun	75,1	98,9	114,3	101,3	97,5	99,8	107,5	102,5	91,8	100,9	98,2	117,9	With predominant sale of food, beverages and tobacco
- în magazine nespecializate	75,1	98,8	114,5	101,1	97,6	99,9	107,8	102,5	91,4	100,8	98,3	118,0	- in non-specialised stores
- în magazine specializate	75,3	101,0	110,5	106,6	96,6	96,6	101,9	101,5	100,2	101,9	96,5	115,8	- in specialised stores
Cu vânzare predominantă de produse nealimentare	73,6	100,8	115,2	103,8	103,1	96,6	102,8	103,8	99,6	97,3	111,6	102,2	With predominant sale of non-food goods
din care:													of which:
- în magazine nespecializate	75,7	106,2	116,9	105,6	107,5	95,6	106,6	99,1	97,2	98,1	94,1	104,8	- in non-specialised stores
- în magazine specializate	73,7	101,4	117,0	105,1	102,7	96,9	102,7	104,9	99,6	96,6	104,8	107,8	- in specialised stores
- produse farmaceutice și medicale, produse cosmetice și de parfumerie	98,1	96,7	111,6	96,5	96,9	95,2	103,6	102,2	102,6	100,4	103,0	106,7	- pharmaceutical and medical goods, cosmetics and perfumery
- textile, îmbrăcăminte, încălțăminte și articole din piele	56,8	97,9	115,6	133,3	99,6	101,3	95,4	104,0	107,1	94,9	103,2	130,3	- textiles, clothing, footwear and leather articles
- mobilă, articole de iluminat, aparate electrice, articole de fierărie și vopsitorie	71,2	105,3	121,6	103,8	110,2	95,3	109,5	106,3	94,4	96,9	106,4	89,8	- furniture, lighting equipment, electric appliances, hardware and paints
- alte produse	63,8	106,6	118,2	98,7	100,3	98,6	98,7	108,0	98,6	91,5	107,0	124,8	- other goods
- comerț cu amănuntul prin intermediul caselor de comenzi sau prin internet	71,2	93,8	103,8	95,3	104,0	94,4	102,4	96,9	102,3	102,2	176,6	75,7	- retail trade via mail order houses or via Internet
Comerțul cu amănuntul al carburanților pentru autovehicule, în magazine specializate	86,1	100,8	107,4	106,2	108,9	101,3	112,7	101,4	98,1	98,2	90,5	102,8	Retail sale of automotive fuel, in specialised stores

^{*)} Datele se referă la cifra de afaceri fără TVA realizată de întreprinderile cu activitate principală de comerț cu amănuntul (cu excepția autovehiculelor și motocicletelor), pe total și pe principalele activități de comerț cu amănuntul.

The data refer to the turnover (excluding the VAT) of the enterprises whose main activity is the retail trade (except of motor vehicles and motorcycles), overall and by main retail trade activities.

COMERȚUL CU AMĂNUNTUL CU EXCEPȚIA AUTOVEHICULELOR ȘI MOTOCICLETELOR, ÎN ANUL 2022

RETAIL TRADE, EXCEPT OF MOTOR VEHICLES AND MOTORCYCLES, IN 2022

 Indicii volumului cifrei de afaceri^{*)} / Turnover volume indices^{*)}

- serie brută - / - gross series -

- luna corespunzătoare a anului precedent = 100 - / - same month of the previous year = 100 -

	Ianuarie	Februarie	Martie	Aprilie	Mai	Iunie	Iulie	August	Septembrie	Octombrie	Noiembrie	Decembrie	
	January	February	March	April	May	June	July	August	September	October	November	December	
Total	105,6	105,5	105,4	103,7	108,1	103,4	102,8	104,6	102,5	104,5	104,5	103,6	Total
Cu vânzare predominantă de produse alimentare, băuturi și tutun	102,7	98,8	103,5	97,9	107,0	102,8	103,3	104,2	97,0	101,3	100,3	98,9	With predominant sale of food, beverages and tobacco
- în magazine nespecializate	103,2	99,1	104,0	98,3	107,9	103,6	103,9	104,5	96,9	101,2	100,6	98,9	- in non-specialised stores
- în magazine specializate	94,9	93,9	93,5	90,6	92,9	89,4	91,9	97,6	98,7	103,7	95,3	98,8	- in specialised stores
Cu vânzare predominantă de produse nealimentare	105,7	106,3	108,7	105,4	108,2	101,9	101,5	103,2	101,4	101,7	107,4	104,2	With predominant sale of non-food goods
din care:													of which:
- în magazine nespecializate	98,1	100,7	99,2	97,1	94,3	95,7	97,6	93,6	91,5	94,9	99,4	101,0	- in non-specialised stores
- în magazine specializate	106,3	106,9	111,0	109,1	111,0	103,5	102,0	104,8	102,8	103,5	112,4	107,0	- in specialised stores
- produse farmaceutice și medicale, produse cosmetice și de parfumerie	120,9	115,2	113,1	115,4	117,0	109,4	106,6	110,3	104,8	99,1	110,6	112,9	- pharmaceutical and medical goods, cosmetics and perfumery
- textile, îmbrăcăminte, încălțăminte și articole din piele	96,8	104,5	115,8	127,7	114,6	109,1	107,9	110,5	106,8	122,0	130,5	117,3	- textiles, clothing, footwear and leather articles
- mobilă, articole de iluminat, aparate electrice, articole de fierărie și vopsitorie	99,4	101,9	105,2	95,0	105,6	96,5	98,1	98,8	99,5	100,4	110,6	101,2	- furniture, lighting equipment, electric appliances, hardware and paints
- alte produse	105,7	106,1	114,9	110,6	110,0	106,5	100,2	105,2	103,4	102,9	105,6	100,6	- other goods
- comerț cu amănuntul prin intermediul caselor de comenzi sau prin internet	104,5	102,6	97,3	87,7	95,8	92,0	98,8	94,4	95,9	91,3	90,2	90,0	- retail trade via mail order houses or via Internet
Comerțul cu amănuntul al carburanților pentru autovehicule, în magazine specializate	111,0	117,7	102,3	111,4	109,7	107,4	104,2	108,0	113,9	115,7	105,0	111,9	Retail sale of automotive fuel, in specialised stores

^{*)} Datele se referă la cifra de afaceri fără TVA realizată de întreprinderile cu activitate principală de comerț cu amănuntul (cu excepția autovehiculelor și motocicletelor), pe total și pe principalele activități de comerț cu amănuntul.

The data refer to the turnover (excluding the VAT) of the enterprises whose main activity is the retail trade (except of motor vehicles and motorcycles), overall and by main retail trade activities.

COMERȚUL CU AMĂNUNTUL CU EXCEPȚIA AUTOVEHICULELOR ȘI MOTOCICLETELOR, ÎN ANUL 2023
RETAIL TRADE, EXCEPT OF MOTOR VEHICLES AND MOTORCYCLES, IN 2023
Indicii volumului cifrei de afaceri^{*)} / Turnover volume indices^{*)}
- serie brută - / - gross series -
- luna precedentă = 100 - / - previous month = 100 -

	Ianuarie ¹⁾	Februarie	Martie	Aprilie	Mai	Iunie	Iulie	August	Septembrie	Octombrie	Noiembrie	Decembrie	
	January ¹⁾	February	March	April	May	June	July	August	September	October	November	December	
Total	78,0												Total
Cu vânzare predominantă de produse alimentare, băuturi și tutun	80,0												<i>With predominant sale of food, beverages and tobacco</i>
- în magazine nespecializate	79,3												<i>- in non-specialised stores</i>
- în magazine specializate	93,1												<i>- in specialised stores</i>
Cu vânzare predominantă de produse nealimentare	77,0												<i>With predominant sale of non-food goods</i>
din care:													<i>of which:</i>
- în magazine nespecializate	73,7												<i>- in non-specialised stores</i>
- în magazine specializate	78,2												<i>- in specialised stores</i>
- produse farmaceutice și medicale, produse cosmetice și de parfumerie	95,7												<i>- pharmaceutical and medical goods, cosmetics and perfumery</i>
- textile, îmbrăcăminte, încălțăminte și articole din piele	62,2												<i>- textiles, clothing, footwear and leather articles</i>
- mobilă, articole de iluminat, aparate electrice, articole de fierărie și vopsitorie	75,1												<i>- furniture, lighting equipment, electric appliances, hardware and paints</i>
- alte produse	71,9												<i>- other goods</i>
- comerț cu amănuntul prin intermediul caselor de comenzi sau prin internet	71,2												<i>- retail trade via mail order houses or via Internet</i>
Comerțul cu amănuntul al carburanților pentru autovehicule, în magazine specializate	76,5												<i>Retail sale of automotive fuel, in specialised stores</i>

^{*)} Datele se referă la cifra de afaceri fără TVA realizată de întreprinderile cu activitate principală de comerț cu amănuntul (cu excepția autovehiculelor și motocicletelor), pe total și pe principalele activități de comerț cu amănuntul.

The data refer to the turnover (excluding the VAT) of the enterprises whose main activity is the retail trade (except of motor vehicles and motorcycles), overall and by main retail trade activities.

¹⁾ Date provizorii. / *Provisional data.*

COMERȚUL CU AMĂNUNTUL CU EXCEPȚIA AUTOVEHICULELOR ȘI MOTOCICLETELOR, ÎN ANUL 2023
RETAIL TRADE, EXCEPT OF MOTOR VEHICLES AND MOTORCYCLES, IN 2023
Indicii volumului cifrei de afaceri^{*)} / Turnover volume indices^{*)}
- serie brută - / - gross series -
- luna corespunzătoare a anului precedent = 100 - / - same month of the previous year = 100 -

	Ianuarie ¹⁾	Februarie	Martie	Aprilie	Mai	Iunie	Iulie	August	Septembrie	Octombrie	Noiembrie	Decembrie	
	January ¹⁾	February	March	April	May	June	July	August	September	October	November	December	
Total	105,7												Total
Cu vânzare predominantă de produse alimentare, băuturi și tutun	105,4												<i>With predominant sale of food, beverages and tobacco</i>
- în magazine nespecializate	104,5												<i>- in non-specialised stores</i>
- în magazine specializate	122,1												<i>- in specialised stores</i>
Cu vânzare predominantă de produse nealimentare	109,1												<i>With predominant sale of non-food goods</i>
din care:													<i>of which:</i>
- în magazine nespecializate	98,3												<i>- in non-specialised stores</i>
- în magazine specializate	113,5												<i>- in specialised stores</i>
- produse farmaceutice și medicale, produse cosmetice și de parfumerie	110,1												<i>- pharmaceutical and medical goods, cosmetics and perfumery</i>
- textile, îmbrăcăminte, încălțăminte și articole din piele	128,4												<i>- textiles, clothing, footwear and leather articles</i>
- mobilă, articole de iluminat, aparate electrice, articole de fierărie și vopsitorie	106,8												<i>- furniture, lighting equipment, electric appliances, hardware and paints</i>
- alte produse	113,5												<i>- other goods</i>
- comerț cu amănuntul prin intermediul caselor de comenzi sau prin internet	90,0												<i>- retail trade via mail order houses or via Internet</i>
Comerțul cu amănuntul al carburanților pentru autovehicule, în magazine specializate	99,6												<i>Retail sale of automotive fuel, in specialised stores</i>

^{*)} Datele se referă la cifra de afaceri fără TVA realizată de întreprinderile cu activitate principală de comerț cu amănuntul (cu excepția autovehiculelor și motocicletelor), pe total și pe principalele activități de comerț cu amănuntul.

The data refer to the turnover (excluding the VAT) of the enterprises whose main activity is the retail trade (except of motor vehicles and motorcycles), overall and by main retail trade activities.

¹⁾ Date provizorii. / Provisional data.

COMERȚUL CU RIDICATA ȘI CU AMĂNUNTUL AL AUTOVEHICULELOR ȘI MOTOCICLETELOR, ÎN ANUL 2022

WHOLESAL AND RETAIL TRADE OF MOTOR VEHICLES AND MOTORCYCLES, IN 2022

Indicii volumului cifrei de afaceri*) / Turnover volume indices*)

- serie brută - / - gross series -

- luna precedentă = 100 - / - previous month = 100 -

	ianuarie	Februarie	Martie	Aprilie	Mai	Iunie	Iulie	August	Septembrie	Octombrie	Noiembrie	Decembrie	
	January	February	March	April	May	June	July	August	September	October	November	December	
Total	80,8	111,9	117,5	87,8	120,6	100,4	94,0	99,1	109,0	100,9	105,9	88,2	Total
Comerțul cu autovehicule	77,7	114,6	117,0	86,9	125,7	102,3	89,4	96,5	113,6	102,2	108,7	91,3	Trade of motor vehicles
Întreținerea și repararea autovehiculelor	82,8	110,6	118,4	86,4	117,3	99,5	99,0	100,3	104,8	97,1	100,2	93,1	Maintenance and repair of motor vehicles
Comerțul cu piese și accesorii pentru autovehicule	85,2	107,3	118,2	87,8	114,5	95,9	102,4	102,7	105,2	100,5	103,7	81,6	Trade of motor vehicle parts and accessories
Comerțul cu motociclete, piese și accesorii aferente; întreținerea și repararea motocicletelor	90,8	114,6	113,9	112,6	104,6	111,2	89,0	108,3	86,5	95,8	94,6	66,6	Trade, maintenance and repair of motorcycles and related parts and accessories

*) Datele se referă la cifra de afaceri fără TVA realizată de întreprinderile cu activitate principală de comerț cu ridicata și cu amănuntul, întreținerea și repararea autovehiculelor și a motocicletelor.

The data refer to the turnover (excluding the VAT) of the enterprises whose main activity is the wholesale and retail trade, the maintenance and repair of motor vehicles and motorcycles.

COMERȚUL CU RIDICATA ȘI CU AMĂNUNTUL AL AUTOVEHICULELOR ȘI MOTOCICLETELOR, ÎN ANUL 2022

WHOLESAL AND RETAIL TRADE OF MOTOR VEHICLES AND MOTORCYCLES, IN 2022

Indicii volumului cifrei de afaceri*) / Turnover volume indices*)

- serie brută - / - gross series -

- luna corespunzătoare a anului precedent = 100 - / - same month of the previous year = 100 -

	ianuarie	Februarie	Martie	Aprilie	Mai	Iunie	Iulie	August	Septembrie	Octombrie	Noiembrie	Decembrie	
	January	February	March	April	May	June	July	August	September	October	November	December	
Total	109,8	113,8	107,2	96,9	102,1	100,9	96,5	108,6	110,4	111,4	117,4	108,1	Total
Comerțul cu autovehicule	110,7	114,9	106,0	93,5	97,5	101,0	96,0	112,5	115,3	117,9	127,4	115,7	Trade of motor vehicles
Întreținerea și repararea autovehiculelor	105,4	102,9	111,4	96,2	104,2	99,1	91,7	101,2	101,7	104,7	100,4	103,0	Maintenance and repair of motor vehicles
Comerțul cu piese și accesorii pentru autovehicule	111,4	118,4	108,3	101,9	111,5	101,7	98,8	104,6	106,5	103,1	109,1	98,1	Trade of motor vehicle parts and accessories
Comerțul cu motociclete, piese și accesorii aferente; întreținerea și repararea motocicletelor	99,2	105,0	101,2	119,2	107,4	101,4	109,0	114,8	101,3	109,3	98,0	78,3	Trade, maintenance and repair of motorcycles and related parts and accessories

*) Datele se referă la cifra de afaceri fără TVA realizată de întreprinderile cu activitate principală de comerț cu ridicata și cu amănuntul, întreținerea și repararea autovehiculelor și a motocicletelor.

The data refer to the turnover (excluding the VAT) of the enterprises whose main activity is the wholesale and retail trade, the maintenance and repair of motor vehicles and motorcycles.

COMERȚUL CU RIDICATA ȘI CU AMĂNUNTUL AL AUTOVEHICULELOR ȘI MOTOCICLETELOR, ÎN ANUL 2023
 WHOLESALE AND RETAIL TRADE OF MOTOR VEHICLES AND MOTORCYCLES, IN 2023

Indicii volumului cifrei de afaceri*) / Turnover volume indices*)

- serie brută - / - gross series -

- luna precedentă = 100 - / - previous month = 100 -

	Ianuarie ¹⁾	Februarie	Martie	Aprilie	Mai	Iunie	Iulie	August	Septembrie	Octombrie	Noiembrie	Decembrie	
	January ¹⁾	February	March	April	May	June	July	August	September	October	November	December	
Total	89,7												Total
Comerțul cu autovehicule	87,9												Trade of motor vehicles
Întreținerea și repararea autovehiculelor	94,4												Maintenance and repair of motor vehicles
Comerțul cu piese și accesorii pentru autovehicule	92,6												Trade of motor vehicle parts and accessories
Comerțul cu motociclete, piese și accesorii aferente; întreținerea și repararea motocicletelor	78,4												Trade, maintenance and repair of motorcycles and related parts and accessories

*) Datele se referă la cifra de afaceri fără TVA realizată de întreprinderile cu activitate principală de comerț cu ridicata și cu amănuntul, întreținerea și repararea autovehiculelor și a motocicletelor.

The data refer to the turnover (excluding the VAT) of the enterprises whose main activity is the wholesale and retail trade, the maintenance and repair of motor vehicles and motorcycles.

¹⁾ Date provizorii. / Provisional data.

COMERȚUL CU RIDICATA ȘI CU AMĂNUNTUL AL AUTOVEHICULELOR ȘI MOTOCICLETELOR, ÎN ANUL 2023
 WHOLESALE AND RETAIL TRADE OF MOTOR VEHICLES AND MOTORCYCLES, IN 2023

Indicii volumului cifrei de afaceri*) / Turnover volume indices*)

- serie brută - / - gross series -

- luna corespunzătoare a anului precedent = 100 - / - same month of the previous year = 100 -

	Ianuarie ¹⁾	Februarie	Martie	Aprilie	Mai	Iunie	Iulie	August	Septembrie	Octombrie	Noiembrie	Decembrie	
	January ¹⁾	February	March	April	May	June	July	August	September	October	November	December	
Total	120,0												Total
Comerțul cu autovehicule	130,8												Trade of motor vehicles
Întreținerea și repararea autovehiculelor	117,3												Maintenance and repair of motor vehicles
Comerțul cu piese și accesorii pentru autovehicule	106,5												Trade of motor vehicle parts and accessories
Comerțul cu motociclete, piese și accesorii aferente; întreținerea și repararea motocicletelor	67,6												Trade, maintenance and repair of motorcycles and related parts and accessories

*) Datele se referă la cifra de afaceri fără TVA realizată de întreprinderile cu activitate principală de comerț cu ridicata și cu amănuntul, întreținerea și repararea autovehiculelor și a motocicletelor.

The data refer to the turnover (excluding the VAT) of the enterprises whose main activity is the wholesale and retail trade, the maintenance and repair of motor vehicles and motorcycles.

¹⁾ Date provizorii. / Provisional data.

SERVICII DE PIAȚĂ PRESTATE POPULAȚIEI, ÎN ANUL 2022

MARKET SERVICES RENDERED TO THE POPULATION, IN 2022

Indicii volumului cifrei de afaceri^{*)} / Turnover volume indices^{*)}

- serie brută - / - gross series -

- luna precedentă = 100 - / - previous month = 100 -

	Ianuarie January	Februarie February	Martie March	Aprilie April	Mai May	Iunie June	Iulie July	August August	Septembrie September	Octombrie October	Noiembrie November	Decembrie December	
Total	88,4	98,3	116,5	100,9	114,6	105,6	111,7	104,0	84,7	97,3	95,3	102,9	Total
Hoteluri și restaurante	97,5	98,9	118,0	101,4	118,7	108,6	113,7	104,2	80,5	94,8	93,8	99,2	Hotels and restaurants
Jocuri de noroc și alte activități recreative	76,6	91,9	114,3	98,6	98,5	93,7	107,4	109,0	95,4	105,8	95,8	116,7	Gambling and other recreation activities
Activități ale agențiilor turistice și ale tur-operatorilor; alte servicii de rezervare și asistență turistică	61,1	115,6	110,7	103,8	129,6	112,9	103,1	100,6	93,3	96,6	103,2	98,0	Travel agency and tour operator activities; other reservation service and related activities
Coafură și alte activități de înfrumusețare	100,2	100,6	116,2	102,0	118,3	95,9	109,2	93,7	102,8	98,0	97,8	105,2	Hairdressing and other beauty treatment
Spălarea, curățarea (uscată a) articolelor textile și a produselor din blană	74,1	102,7	120,8	103,6	103,8	104,6	114,1	101,6	93,9	102,2	101,8	106,5	Washing and (dry-)cleaning of textile and fur products
Alte activități	107,0	104,1	114,9	94,5	101,5	100,9	118,4	83,1	93,6	105,1	99,4	98,1	Other activities

^{*)} Datele se referă la cifra de afaceri totală fără TVA realizată de întreprinderile cu activitate principală de servicii de piață prestate populației.

The data refer to the turnover (excluding the VAT) of the enterprises whose main activity consists of market services rendered to the population.

SERVICII DE PIAȚĂ PRESTATE POPULAȚIEI, ÎN ANUL 2022

MARKET SERVICES RENDERED TO THE POPULATION, IN 2022

Indicii volumului cifrei de afaceri^{*)} / Turnover volume indices^{*)}

- serie brută - / - gross series -

- luna corespunzătoare a anului precedent = 100 - / - same month of the previous year = 100 -

	Ianuarie January	Februarie February	Martie March	Aprilie April	Mai May	Iunie June	Iulie July	August August	Septembrie September	Octombrie October	Noiembrie November	Decembrie December	
Total	140,1	123,6	147,1	152,7	136,3	126,8	118,7	115,2	107,2	131,5	128,5	116,2	Total
Hoteluri și restaurante	143,1	130,0	144,1	145,6	144,9	133,4	121,4	116,4	105,7	134,5	132,2	125,0	Hotels and restaurants
Jocuri de noroc și alte activități recreative	142,8	107,3	163,9	202,5	110,2	100,4	104,9	104,9	104,7	131,2	121,6	96,9	Gambling and other recreation activities
Activități ale agențiilor turistice și ale tur-operatorilor; alte servicii de rezervare și asistență turistică	122,7	136,1	146,6	140,8	151,4	155,7	125,0	132,9	125,1	114,9	118,7	112,3	Travel agency and tour operator activities; other reservation service and related activities
Coafură și alte activități de înfrumusețare	121,4	120,0	124,9	111,0	132,9	117,6	129,8	125,6	129,5	153,8	149,2	143,7	Hairdressing and other beauty treatment
Spălarea, curățarea (uscată a) articolelor textile și a produselor din blană	111,9	114,2	127,7	126,7	131,6	120,9	124,9	124,1	112,3	113,4	136,2	124,8	Washing and (dry-)cleaning of textile and fur products
Alte activități	120,7	113,9	128,1	124,8	119,1	102,6	111,2	95,7	89,1	106,4	106,9	117,0	Other activities

^{*)} Datele se referă la cifra de afaceri totală fără TVA realizată de întreprinderile cu activitate principală de servicii de piață prestate populației.

The data refer to the turnover (excluding the VAT) of the enterprises whose main activity consists of market services rendered to the population.

SERVICII DE PIAȚĂ PRESTATE POPULAȚIEI, ÎN ANUL 2023

MARKET SERVICES RENDERED TO THE POPULATION, IN 2023

Indicii volumului cifrei de afaceri*) / Turnover volume indices*)

- serie brută - / - gross series -

- luna precedentă = 100 - / - previous month = 100 -

	ianuarie ¹⁾	Februarie	Martie	Aprilie	Mai	Iunie	Iulie	August	Septembrie	Octombrie	Noiembrie	Decembrie	
	January ¹⁾	February	March	April	May	June	July	August	September	October	November	December	
Total	93,0												Total
Hoteluri și restaurante	96,4												Hotels and restaurants
Jocuri de noroc și alte activități recreative	88,3												Gambling and other recreation activities
Activități ale agențiilor turistice și ale tur-operatorilor; alte servicii de rezervare și asistență turistică	78,7												Travel agency and tour operator activities; other reservation service and related activities
Coafură și alte activități de înfrumusețare	88,0												Hairdressing and other beauty treatment
Spălarea, curățarea (uscată a) articolelor textile și a produselor din blană	104,3												Washing and (dry-)cleaning of textile and fur products
Alte activități	111,9												Other activities

*) Datele se referă la cifra de afaceri totală fără TVA realizată de întreprinderile cu activitate principală de servicii de piață prestate populației.

The data refer to the turnover (excluding the VAT) of the enterprises whose main activity consists of market services rendered to the population.

¹⁾ Date provizorii. / Provisional data.**SERVICII DE PIAȚĂ PRESTATE POPULAȚIEI, ÎN ANUL 2023**

MARKET SERVICES RENDERED TO THE POPULATION, IN 2023

Indicii volumului cifrei de afaceri*) / Turnover volume indices*)

- serie brută - / - gross series -

- luna corespunzătoare a anului precedent = 100 - / - same month of the previous year = 100 -

	ianuarie ¹⁾	Februarie	Martie	Aprilie	Mai	Iunie	Iulie	August	Septembrie	Octombrie	Noiembrie	Decembrie	
	January ¹⁾	February	March	April	May	June	July	August	September	October	November	December	
Total	122,3												Total
Hoteluri și restaurante recreative	111,7												Hotels and restaurants activities
Activități ale agențiilor turistice și ale tur-operatorilor; alte servicii de rezervare și asistență turistică	144,6												Travel agency and tour operator activities; other reservation service and related activities
Coafură și alte activități de înfrumusețare	126,2												Hairdressing and other beauty treatment
Spălarea, curățarea (uscată a) articolelor textile și a produselor din blană	175,5												Washing and (dry-)cleaning of textile and fur products
Alte activități	122,3												Other activities

*) Datele se referă la cifra de afaceri totală fără TVA realizată de întreprinderile cu activitate principală de servicii de piață prestate populației.

The data refer to the turnover (excluding the VAT) of the enterprises whose main activity consists of market services rendered to the population.

¹⁾ Date provizorii. / Provisional data.

COMERȚUL INTERNAȚIONAL CU BUNURI, ÎN ANUL 2021¹⁾
INTERNATIONAL TRADE IN GOODS, IN 2021¹⁾

- milioane lei - / - million lei -

	ianuarie	februarie	Martie	Aprilie	Mai	Iunie	Iulie	August	Septembrie	Octombrie	Noiembrie	Decembrie	
	January	February	March	April	May	June	July	August	September	October	November	December	
Date aferente lunii respective / Data for the month concerned													
Exporturi - FOB	26349,6	28192,8	31879,9	30638,7	29285,9	30758,0	31330,5	27929,6	31378,4	32396,8	35103,2	32323,7	Exports - FOB
Importuri - CIF	32108,4	37433,8	42921,9	39171,9	38031,8	39861,3	42119,6	36441,0	41907,0	44563,5	45679,0	43850,7	Imports - CIF
Sold													Balance
(exp.FOB-imp.CIF)	-5758,8	-9241,0	-11042,0	-8533,2	-8745,9	-9103,3	-10789,1	-8511,4	-10528,6	-12166,7	-10575,8	-11527,0	(FOB exports-CIF imports)
Date cumulate de la începutul anului / Cumulative data since the beginning of the year													
Exporturi - FOB	26349,6	54542,4	86422,3	117061,0	146346,9	177104,9	208435,4	236365,0	267743,4	300140,2	335243,4	367567,1	Exports - FOB
Importuri - CIF	32108,4	69542,2	112464,1	151636,0	189667,8	229529,1	271648,7	308089,7	349996,7	394560,2	440239,2	484089,9	Imports - CIF
Sold													Balance
(exp.FOB-imp.CIF)	-5758,8	-14999,8	-26041,8	-34575,0	-43220,9	-52424,2	-63213,3	-71724,7	-82253,3	-94420,0	-104995,8	-116522,8	(FOB exports-CIF imports)
În % față de luna corespunzătoare a anului precedent / In % as compared to the same month of the previous year													
Exporturi - total	97,0	99,3	121,9	216,1	161,1	131,2	116,6	125,5	106,5	106,2	119,5	130,8	Exports - total
Importuri - total	95,9	108,2	122,5	177,2	156,7	133,6	126,6	123,2	113,4	113,5	123,2	128,1	Imports - total
În % cumulat de la începutul anului față de perioada corespunzătoare a anului precedent													
<i>In %, cumulative data since the beginning of the year compared to the same period of the previous year</i>													
Exporturi - total	97,0	98,2	105,8	122,1	128,3	128,8	126,8	126,7	123,9	121,7	121,5	122,3	Exports - total
Importuri - total	95,9	102,2	109,1	121,1	126,9	128,0	127,8	127,2	125,4	123,9	123,9	124,2	Imports - total

¹⁾ Date semidefinite. / Semifinal data.

COMERȚUL INTERNAȚIONAL CU BUNURI, ÎN ANUL 2021¹⁾
INTERNATIONAL TRADE IN GOODS, IN 2021¹⁾

- milioane euro - / - million euro -

	ianuarie	Februarie	Martie	Aprilie	Mai	Iunie	Iulie	August	Septembrie	Octombrie	Noiembrie	Decembrie	
	January	February	March	April	May	June	July	August	September	October	November	December	
Date aferente lunii respective / Data for the month concerned													
Exporturi - FOB	5408,1	5784,2	6526,9	6236,4	5946,3	6246,0	6361,2	5672,7	6351,2	6546,8	7093,3	6531,4	Exports - FOB
Importuri - CIF	6590,1	7680,2	8787,7	7973,0	7722,4	8094,6	8551,7	7401,6	8481,4	9005,6	9230,3	8860,6	Imports - CIF
Sold													Balance
(exp.FOB-imp.CIF)	-1182,0	-1896,0	-2260,8	-1736,6	-1776,1	-1848,6	-2190,5	-1728,9	-2130,2	-2458,8	-2137,0	-2329,2	(FOB exports-CIF imports)
Date cumulate de la începutul anului / Cumulative data since the beginning of the year													
Exporturi - FOB	5408,1	11192,3	17719,2	23955,6	29901,9	36147,9	42509,1	48181,8	54533,0	61079,8	68173,1	74704,5	Exports - FOB
Importuri - CIF	6590,1	14270,3	23058,0	31031,0	38753,4	46848,0	55399,7	62801,3	71282,7	80288,3	89518,6	98379,2	Imports - CIF
Sold													Balance
(exp.FOB-imp.CIF)	-1182,0	-3078,0	-5338,8	-7075,4	-8851,5	-10700,1	-12890,6	-14619,5	-16749,7	-19208,5	-21345,5	-23674,7	(FOB exports-CIF imports)
În % față de luna corespunzătoare a anului precedent / In % as compared to the same month of the previous year													
Exporturi - total	95,1	97,4	120,1	212,8	158,2	129,0	114,6	123,3	104,7	104,6	117,6	128,8	Exports - total
Importuri - total	94,1	106,2	120,8	174,5	153,9	131,3	124,4	121,1	111,4	111,7	121,3	126,1	Imports - total
În % cumulat de la începutul anului față de perioada corespunzătoare a anului precedent													
<i>In %, cumulative data since the beginning of the year compared to the same period of the previous year</i>													
Exporturi - total	95,1	96,3	103,9	119,8	125,9	126,4	124,5	124,4	121,7	119,6	119,4	120,2	Exports - total
Importuri - total	94,1	100,2	107,2	119,0	124,6	125,7	125,5	125,0	123,2	121,8	121,7	122,1	Imports - total

¹⁾ Date semidefinite. / Semifinal data.

COMERȚUL INTERNAȚIONAL CU BUNURI, ÎN ANUL 2022

INTERNATIONAL TRADE IN GOODS, IN 2022

- milioane lei - / - million lei -

	Ianuarie ¹⁾	Februarie ¹⁾	Martie ¹⁾	Aprilie ¹⁾	Mai ¹⁾	Iunie ¹⁾	Iulie ¹⁾	August ¹⁾	Septembrie ¹⁾	Octombrie ¹⁾	Noiembrie ¹⁾	Decembrie ²⁾	
	January ¹⁾	February ¹⁾	March ¹⁾	April ¹⁾	May ¹⁾	June ¹⁾	July ¹⁾	August ¹⁾	September ¹⁾	October ¹⁾	November ¹⁾	December ²⁾	
Date aferente lunii respective / Data for the month concerned													
Exporturi - FOB	33423,4	34821,5	40705,9	34055,7	39541,6	38888,9	39012,6	37387,8	42064,7	39280,2	41351,5	33043,4	Exports - FOB
Importuri - CIF	43980,3	47096,6	53491,3	48074,9	53074,8	52233,5	55479,6	53267,8	56615,2	56076,0	54120,6	48246,9	Imports - CIF
Sold													Balance
(exp.FOB-imp.CIF)	-10556,9	-12275,1	-12785,4	-14019,2	-13533,2	-13344,6	-16467,0	-15880,0	-14550,5	-16795,8	-12769,1	-15203,5	(FOB exports-CIF imports)
Date cumulate de la începutul anului / Cumulative data since the beginning of the year													
Exporturi - FOB	33423,4	68244,9	108950,8	143006,5	182548,1	221437,0	260449,6	297837,4	339902,1	379182,3	420533,8	453577,2	Exports - FOB
Importuri - CIF	43980,3	91076,9	144568,2	192643,1	245717,9	297951,4	353431,0	406698,8	463314,0	519390,0	573510,6	621757,5	Imports - CIF
Sold													Balance
(exp.FOB-imp.CIF)	-10556,9	-22832,0	-35617,4	-49636,6	-63169,8	-76514,4	-92981,4	-108861,4	-123411,9	-140207,7	-152976,8	-168180,3	(FOB exports-CIF imports)
În % față de luna corespunzătoare a anului precedent / In % as compared to the same month of the previous year													
Exporturi - total	126,8	123,5	127,7	111,2	135,0	126,4	124,5	133,9	134,1	121,2	117,8	102,2	Exports - total
Importuri - total	137,0	125,8	124,6	122,7	139,6	131,0	131,7	146,2	135,1	125,8	118,5	110,0	Imports - total
În % cumulat de la începutul anului față de perioada corespunzătoare a anului precedent													
<i>In %, cumulative data since the beginning of the year compared to the same period of the previous year</i>													
Exporturi - total	126,8	125,1	126,1	122,2	124,7	125,0	125,0	126,0	127,0	126,3	125,4	123,4	Exports - total
Importuri - total	137,0	131,0	128,5	127,0	129,6	129,8	130,1	132,0	132,4	131,6	130,3	128,4	Imports - total

¹⁾ Date revizuite. / Revised data.

²⁾ Date estimate. / Estimated data.

COMERȚUL INTERNAȚIONAL CU BUNURI, ÎN ANUL 2022

INTERNATIONAL TRADE IN GOODS, IN 2022

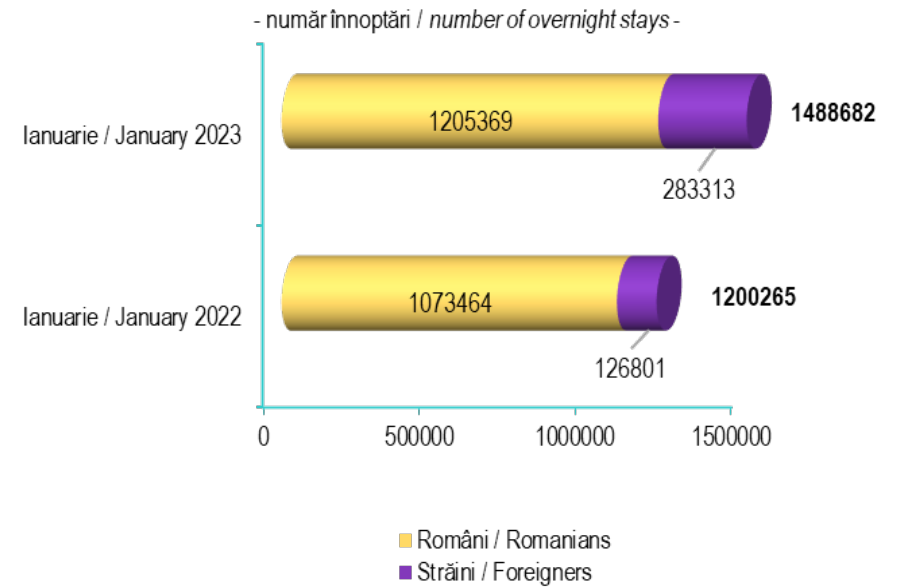
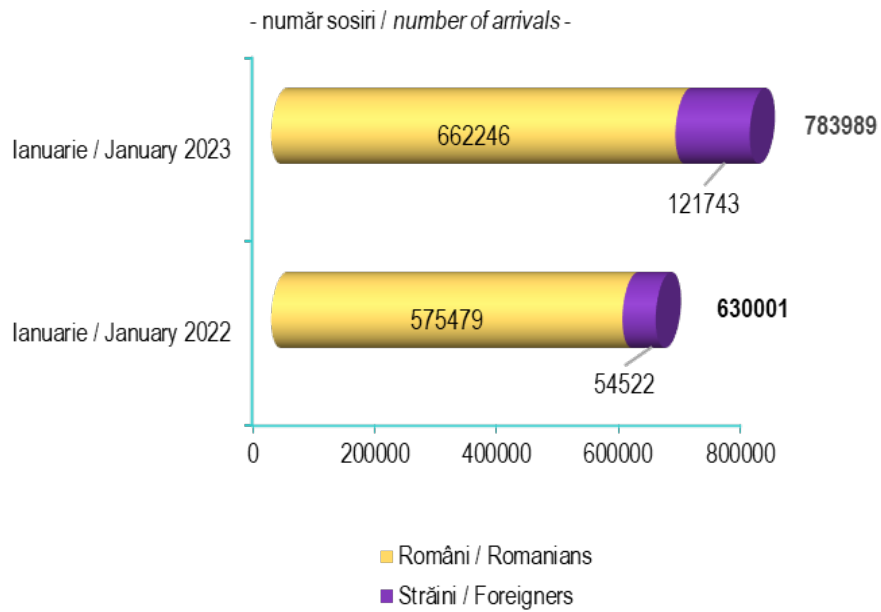
- milioane euro - / - million euro -

	Ianuarie ¹⁾	Februarie ¹⁾	Martie ¹⁾	Aprilie ¹⁾	Mai ¹⁾	Iunie ¹⁾	Iulie ¹⁾	August ¹⁾	Septembrie ¹⁾	Octombrie ¹⁾	Noiembrie ¹⁾	Decembrie ²⁾	
	January ¹⁾	February ¹⁾	March ¹⁾	April ¹⁾	May ¹⁾	June ¹⁾	July ¹⁾	August ¹⁾	September ¹⁾	October ¹⁾	November ¹⁾	December ²⁾	
Date aferente lunii respective / Data for the month concerned													
Exporturi - FOB	6757,8	7041,2	8229,9	6887,9	7996,0	7863,5	7894,3	7617,1	8582,8	7965,9	8409,3	6705,9	Exports - FOB
Importuri - CIF	8892,0	9523,4	10814,8	9723,2	10732,9	10561,8	11226,1	10850,0	11552,1	11371,7	11005,5	9793,0	Imports - CIF
Sold													Balance
(exp.FOB-imp.CIF)	-2134,2	-2482,2	-2584,9	-2835,3	-2736,9	-2698,3	-3331,8	-3232,9	-2969,3	-3405,8	-2596,2	-3087,1	(FOB exports-CIF imports)
Date cumulate de la începutul anului / Cumulative data since the beginning of the year													
Exporturi - FOB	6757,8	13799,0	22028,9	28916,8	36912,8	44776,3	52670,6	60287,7	68870,5	76836,4	85245,7	91951,6	Exports - FOB
Importuri - CIF	8892,0	18415,4	29230,2	38953,4	49686,3	60248,1	71474,2	82324,2	93876,3	105248,0	116253,5	126046,5	Imports - CIF
Sold													Balance
(exp.FOB-imp.CIF)	-2134,2	-4616,4	-7201,3	-10036,6	-12773,5	-15471,8	-18803,6	-22036,5	-25005,8	-28411,6	-31007,8	-34094,9	(FOB exports-CIF imports)
În % față de luna corespunzătoare a anului precedent / In % as compared to the same month of the previous year													
Exporturi - total	125,0	121,7	126,1	110,4	134,5	125,9	124,1	134,3	135,1	121,7	118,6	102,7	Exports - total
Importuri - total	134,9	124,0	123,1	122,0	139,0	130,5	131,3	146,6	136,2	126,3	119,2	110,5	Imports - total
În % cumulat de la începutul anului față de perioada corespunzătoare a anului precedent													
<i>In %, cumulative data since the beginning of the year compared to the same period of the previous year</i>													
Exporturi - total	125,0	123,3	124,3	120,7	123,4	123,9	123,9	125,1	126,3	125,8	125,0	123,1	Exports - total
Importuri - total	134,9	129,0	126,8	125,5	128,2	128,6	129,0	131,1	131,7	131,1	129,9	128,1	Imports - total

¹⁾ Date revizuite. / Revised data.

²⁾ Date estimate. / Estimated data.

Activitatea turistică Tourism activity



ACTIVITATEA TURISTICĂ, ÎN ANUL 2023

TOURISM ACTIVITY, IN 2023

număr / number

	ianuarie	Februarie	Martie	Aprilie	Mai	Iunie	Iulie	August	Septembrie	Octombrie	Noiembrie	Decembrie	
	January	February	March	April	May	June	July	August	September	October	November	December	
Total sosiri	783989												Total arrivals
- români	662246												- Romanians
- străini	121743												- foreigners
Total înnoptări	1488682												Total overnight stays
- români	1205369												- Romanians
- străini	283313												- foreigners
Totalul sosirilor pe principalele mijloace de transport¹⁾													Total arrivals by main transport means¹⁾
	959244												
Totalul plecărilor vizitatorilor români în străinătate după mijlocul de transport utilizat¹⁾													Total departures of Romanian visitors abroad by transport means used¹⁾
	1492464												

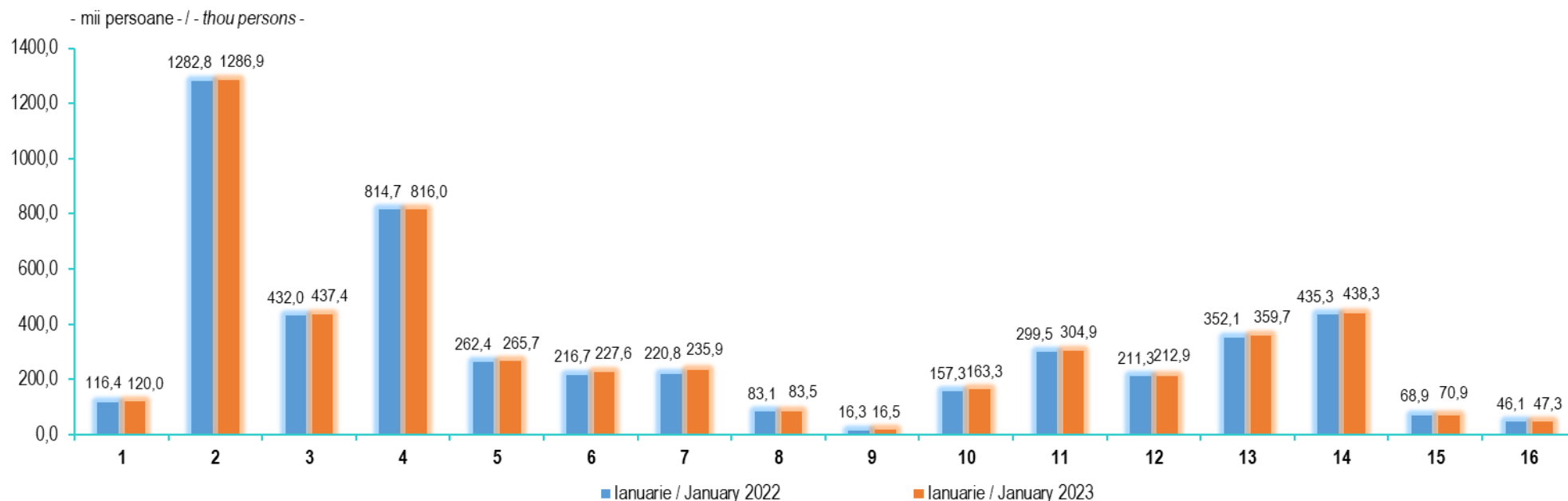
Notă: Cercetarea statistică referitoare la „Frecventarea structurilor de primire turistică cu funcțiuni de cazare” se adresează tuturor structurilor de primire cu o capacitate de cazare turistică de minim 10 locuri-pat.

Note: The statistical survey on the “Occupancy of tourist reception establishments with accommodation functions” addresses all tourist reception establishments with an accommodation capacity of at least 10 bed-places.

¹⁾ Înregistrate la punctele de frontieră. / Registered at border points.

Efectivul de salariați din economie

Number of employees in the economy



1 Agricultură, silvicultură și pescuit / Agriculture, forestry and fishing

2 Industrie / Industry

3 Construcții / Construction

4 Comerț / Trade

5 Transport și depozitare / Transportation and storage

6 Hoteluri și restaurante / Hotels and restaurants

7 Informații și comunicații / Information and communication

8 Intermedieri financiare și asigurări / Financial intermediation and insurance

9 Tranzacții imobiliare / Real-estate activities

10 Activități profesionale, științifice și tehnice / Professional, scientific and technical activities

11 Activități de servicii administrative și activități de servicii suport / Administrative and support service activities

12 Administrație publică și apărare; asigurări sociale din sistemul public
Public administration and defence; compulsory social security

13 Învățământ / Education

14 Sănătate și asistență socială / Human health and social work activities

15 Activități de spectacole, culturale și recreative / Arts, entertainment and recreation

16 Alte activități de servicii / Other service activities

EFFECTIVUL DE SALARIAȚI DIN ECONOMIE, ÎN ANUL 2023*)
NUMBER OF EMPLOYEES IN THE ECONOMY, IN 2023)*

- mii persoane - / - thou persons -

	ianuarie <i>January</i>	februarie <i>February</i>	martie <i>March</i>	aprilie <i>April</i>	mai <i>May</i>	iunie <i>June</i>	iulie <i>July</i>	august <i>August</i>	septembrie <i>September</i>	octombrie <i>October</i>	noiembrie <i>November</i>	decembrie <i>December</i>	
Total	5086,8												Total
Agricultură, silvicultură și pescuit	120,0												<i>Agriculture, forestry and fishing</i>
Industrie	1286,9												<i>Industry</i>
Industria extractivă	44,8												<i>Mining and quarrying</i>
Industria prelucrătoare	1085,6												<i>Manufacturing</i>
Producția și furnizarea de energie electrică și termică, gaze, apă caldă și aer condiționat	52,3												<i>Electricity, gas, steam and air conditioning supply</i>
Distribuția apei; salubritate, gestionarea deșeurilor, activități de decontaminare	104,2												<i>Water supply; sewerage, waste management and remediation activities</i>
Construcții	437,4												<i>Construction</i>
Comerț	816,0												<i>Trade</i>
Transport și depozitare	265,7												<i>Transportation and storage</i>
Hoteluri și restaurante	227,6												<i>Hotels and restaurants</i>
Informații și comunicații	235,9												<i>Information and communication</i>
Intermedieri financiare și asigurări	83,5												<i>Financial intermediation and insurance</i>
Tranzacții imobiliare	16,5												<i>Real-estate activities</i>
Activități profesionale, științifice și tehnice	163,3												<i>Professional, scientific and technical activities</i>
Activități de servicii administrative și activități de servicii suport	304,9												<i>Administrative and support service activities</i>
Administrație publică și apărare; asigurări sociale din sistemul public ¹⁾	212,9												<i>Public administration and defence; compulsory social security¹⁾</i>
Învățământ	359,7												<i>Education</i>
Sănătate și asistență socială	438,3												<i>Human health and social work activities</i>
Activități de spectacole, culturale și recreative	70,9												<i>Arts, entertainment and recreation</i>
Alte activități de servicii	47,3												<i>Other service activities</i>

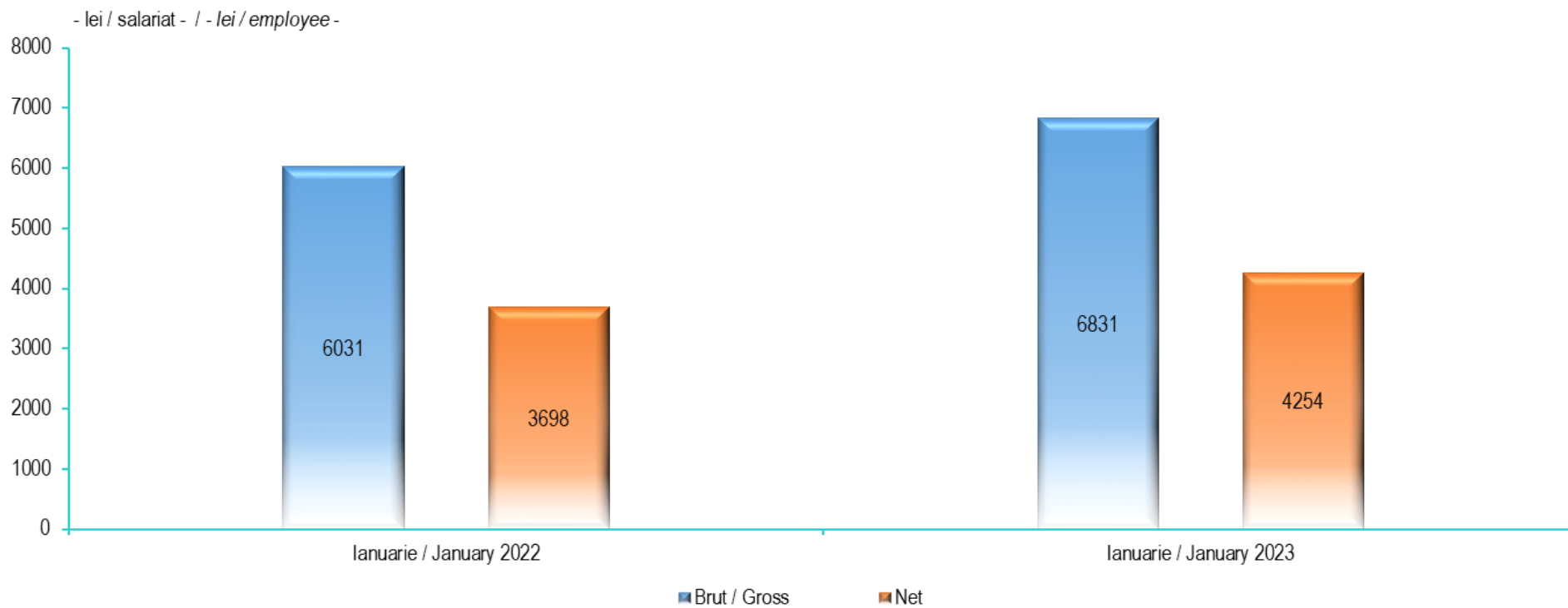
Notă: Date operative.

Note: *Operative data.*
¹⁾ Exclusiv forțele armate și personalul asimilat (Ministerul Apărării Naționale, Ministerul Afacerilor Interne, Serviciul Român de Informații etc.).

Excluding armed forces and similar staff (Ministry of National Defence, Ministry of Internal Affairs, Romanian Intelligence Service etc.).
²⁾ Începând cu luna **ianuarie 2023**, eșantionul cuprinde circa **23000** unități economico-sociale. Unitățile din sectorul bugetar sunt cuprinse exhaustiv în cercetare, excepție făcând unitățile administrației publice locale, pentru care datele la nivelul nivelului consiliilor locale comunale se culeg pe bază de eșantion reprezentativ la nivel de județ (cca. 820 de unități).

*As of **January 2023**, the sample includes approximately **23000** economic and social units. The units of the budgetary sector are exhaustively surveyed, excepting the local public administration units, for which the data at communal local council level are collected based on a sample that is representative at county level (about 820 units).*

Evoluția câștigului salarial mediu lunar
Evolution of the average monthly earnings



EVOLUȚIA CÂȘTIGULUI SALARIAL MEDIU LUNAR, ÎN ANUL 2023

EVOLUTION OF THE AVERAGE MONTHLY EARNINGS, IN 2023

	Ianuarie <i>January</i>	Februarie <i>February</i>	Martie <i>March</i>	Aprilie <i>April</i>	Mai <i>May</i>	Iunie <i>June</i>	Iulie <i>July</i>	August <i>August</i>	Septembrie <i>September</i>	Octombrie <i>October</i>	Noiembrie <i>November</i>	Decembrie <i>December</i>
- lei / salariat - / - lei / employee -												
Câștigul salarial:												
- brut	6831											
- net	4254											
- luna precedentă = 100 / previous month = 100 -												
Câștigul salarial:												
- net	96,7											
- ICS/IPC	96,4											
- luna corespunzătoare a anului 2022 = 100 / same month of 2022 = 100 -												
Câștigul salarial:												
- net	115,0											
- ICS/IPC	99,9											
- octombrie 1990 = 100 / October 1990 = 100 -												
Câștigul salarial:												
- net	1292223,6											
- ICS/IPC	225,4											

Earnings:

- gross

- net

Earnings:

- net

- earnings index /
consumer price index

Earnings:

- net

- earnings index /
consumer price index

Earnings:

- net

- earnings index /
consumer price index

MIȘCAREA NATURALĂ A POPULAȚIEI, ÎN ANUL 2022

VITAL STATISTICS, IN 2022

	Ianuarie <i>January</i>	Februarie <i>February</i>	Martie <i>March</i>	Aprilie <i>April</i>	Mai <i>May</i>	Iunie <i>June</i>	Iulie <i>July</i>	August <i>August</i>	Septembrie <i>September</i>	Octombrie <i>October</i>	Noiembrie <i>November</i>	Decembrie <i>December</i>	
Persoane cu reședința obișnuită în România / Persons with their usual residence in Romania													
Date absolute¹⁾ / Absolute data¹⁾													
Născuți-vii	13983	11807	13241	11052	14081	14019	14855	17542	17144	14927	13053	12977	<i>Live births</i>
Decedați	26283	29479	26179	22131	20763	18550	20152	23086	19731	21427	20300	23651	<i>Deceased</i>
Spor natural	-12300	-17672	-12938	-11079	-6682	-4531	-5297	-5544	-2587	-6500	-7247	-10674	<i>Natural increase</i>
Decedați sub 1 an	103	78	87	73	81	83	80	75	81	81	89	101	<i>Deceased under 1 year</i>
Rate²⁾ (la 1000 locuitori) / Rates²⁾ (per 1000 inhabitants)													
Natalitate	8,6	8,1	8,2	7,1	8,7	9,0	9,2	10,8	11,0	9,2	8,3	8,0	<i>Birth rate</i>
Mortalitate	16,3	20,2	16,2	14,1	12,8	11,9	12,5	14,3	12,6	13,3	13,0	14,6	<i>Death rate</i>
Spor natural	-7,7	-12,1	-8,0	-7,0	-4,1	-2,9	-3,3	-3,5	-1,6	-4,1	-4,7	-6,6	<i>Natural increase</i>
Mortalitate infantilă ³⁾	7,4	6,6	6,6	6,6	5,8	5,9	5,4	4,3	4,7	5,4	6,8	7,8	<i>Infant mortality³⁾</i>
Persoane cu domiciliul sau cu reședința obișnuită în România / Persons with their usual or legal residence in Romania													
Date absolute¹⁾ / Absolute data¹⁾													
Născuți-vii	14169	11817	13271	11116	14226	14193	15214	18148	17460	15135	13205	13230	<i>Live births</i>
Decedați	26315	29505	26214	22155	20807	18579	20187	23144	19774	21495	20344	23704	<i>Deceased</i>
Spor natural	-12146	-17688	-12943	-11039	-6581	-4386	-4973	-4996	-2314	-6360	-7139	-10474	<i>Natural increase</i>
Căsătorii	4427	5071	5096	6780	11101	12150	17780	19258	14805	10085	5922	5660	<i>Marriages</i>
Divorțuri	610	2187	2279	2059	1931	1931	1835	2054	1940	2152	1982	2300	<i>Divorces</i>
Decedați sub 1 an	103	78	87	73	81	83	80	75	81	81	89	102	<i>Deceased under 1 year</i>

¹⁾ Date provizorii (repartizate după data înregistrării evenimentului demografic).

Provisional data (broken down according to the date when the vital event was recorded).

²⁾ Ratele (la 1000 locuitori) sunt provizorii și calculate prin raportarea numărului de evenimente demografice ale persoanelor cu reședința obișnuită în România la populația rezidentă la 1 ianuarie 2022.

*The rates (per 1000 inhabitants) are provisional and are calculated as the ratio between the number of vital events of the persons with their usual residence in Romania and the usually resident population on **January 1, 2022**.*

³⁾ Rata mortalității infantile este calculată prin raportarea numărului persoanelor decedate cu vârsta sub 1 an, care au avut reședința obișnuită în România, la 1000 născuți-vii cu reședința obișnuită în România. Rate provizorii.

The infant mortality rate is calculated as the ratio of the number of deceased persons under one year of age whose usual residence was in Romania to 1000 live births with usual residence in Romania. Provisional rates.

MIȘCAREA NATURALĂ A POPULAȚIEI, ÎN ANUL 2023

VITAL STATISTICS, IN 2023

	Ianuarie	Februarie	Martie	Aprilie	Mai	Iunie	Iulie	August	Septembrie	Octombrie	Noiembrie	Decembrie
	January	February	March	April	May	June	July	August	September	October	November	December

Persoane cu reședința obișnuită în România / Persons with their usual residence in Romania

 Date absolute¹⁾ / Absolute data¹⁾

Născuți-vii	13695												Live births
Decedați	24195												Deceased
Spor natural	-10500												Natural increase
Decedați sub 1 an	85												Deceased under 1 year

Rate²⁾ (la 1000 locuitori) / Rates²⁾ (per 1000 inhabitants)

Natalitate	...	²⁾											Birth rate
Mortalitate	...	²⁾											Death rate
Spor natural	...	²⁾											Natural increase
Mortalitate infantilă ³⁾	6,2												Infant mortality ³⁾

Persoane cu domiciliul sau cu reședința obișnuită în România / Persons with their usual or legal residence in Romania

 Date absolute¹⁾ / Absolute data¹⁾

Născuți-vii	13881												Live births
Decedați	24236												Deceased
Spor natural	-10355												Natural increase
Căsătorii	4904												Marriages
Divorțuri	657												Divorces
Decedați sub 1 an	85												Deceased under 1 year

¹⁾ Date provizorii (repartizate după data înregistrării evenimentului demografic).

Provisional data (broken down according to the date when the vital event was recorded).

²⁾ Lipsă date. Ratele (la 1000 locuitori) vor fi disponibile după publicarea datelor privind populația rezidentă la **1 ianuarie 2023**.

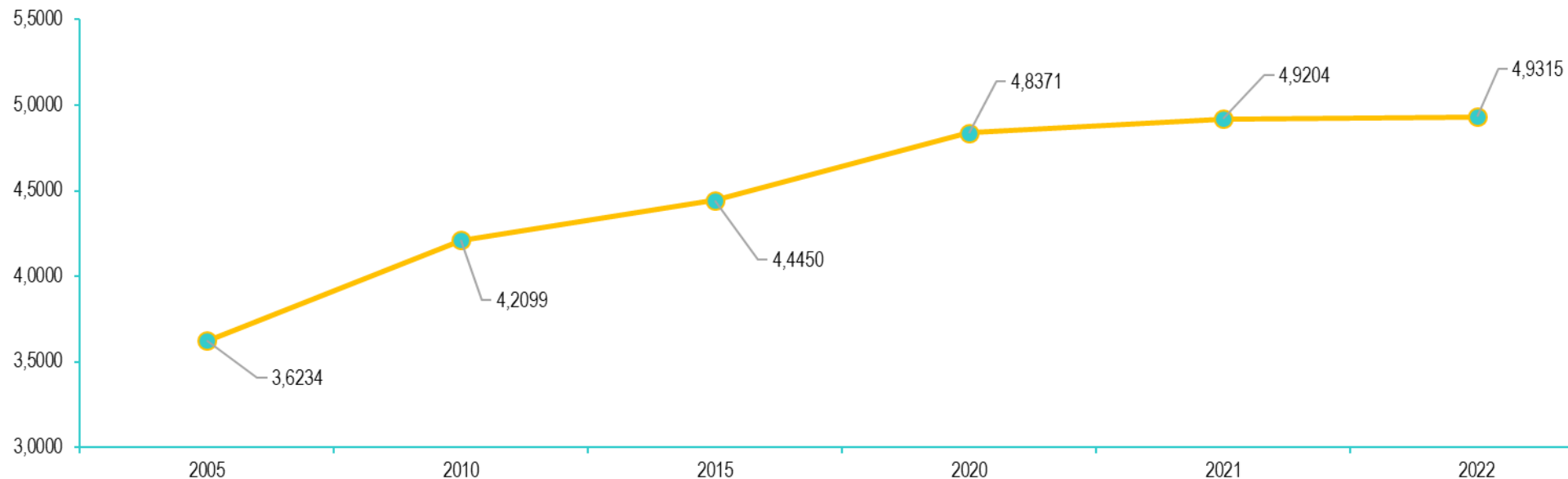
*Lack of data. The rates (per 1000 inhabitants) will be available after the data on the usually resident population on **January 1, 2023** are published.*

³⁾ Rata mortalității infantile este calculată prin raportarea numărului persoanelor decedate cu vârsta sub 1 an, care au avut reședința obișnuită în România, la 1000 născuți-vii cu reședința obișnuită în România. Rate provizorii.

The infant mortality rate is calculated as the ratio of the number of deceased persons under one year of age whose usual residence was in Romania to 1000 live births with usual residence in Romania. Provisional rates.

Cursul de schimb mediu BNR
NBR average exchange rate

- lei/euro - / - lei/euro -



Anul 2023 / Year 2023

Curs	Ianuarie	Februarie	Martie	Aprilie	Mai	Iunie	Iulie	August	Septembrie	Octombrie	Noiembrie	Decembrie	Exchange rate
	<i>January</i>	<i>February</i>	<i>March</i>	<i>April</i>	<i>May</i>	<i>June</i>	<i>July</i>	<i>August</i>	<i>September</i>	<i>October</i>	<i>November</i>	<i>December</i>	
- mediu lunar	4,9227												- average monthly
- la sfârșitul lunii	4,9221												- at the end of the month

Sursa: Banca Națională a României.

Source: National Bank of Romania.