

ANSA

INSTITUTUL NAȚIONAL DE
STATISTICĂ
NATIONAL INSTITUTE OF STATISTICS

rezultate și performanțe ale întreprinderilor din comerț și servicii

anul 2022

statisticile care nu sunt publicate și folosite, nu există

© coperta / cover:
Alexandru POPESCU
© foto / photo:
Vitty-Cristian CHIRAN



ROMÂNIA



ediția
2024
edition

economic

INSTITUTUL NAȚIONAL DE STATISTICĂ

Coordonatorii ediției:

Florentina Viorica GHEORGHE - Director General
Direcția Generală de Statistică Economică

Florica CÎRSTEA - Director
Virginia BALEA - Director Adjunct
Direcția de Statistici Structurale ale Întreprinderii

Autori:

Denisa CRISTESCU - Consilier
Cristina DRĂGHICI - Expert
Ana IORDACHE - Expert
Adrian OANCEA - Expert
Ioana Daniela RADU - Consilier
Daniel Tiberiu TACU - Expert
Paula Sorina TUZU - Expert
Ainur SADÎIC - Expert
Direcția de Statistici Structurale ale Întreprinderii

Tehnoredactare și machetare:

Daniel Tiberiu TACU - Expert
Direcția de Statistici Structurale ale Întreprinderii

Pre-press și tipărire:

Direcția Generală de IT și Infrastructură Statistică
Direcția de Editare a Publicațiilor Statistice

Coordonatori:

Radu-Mugur OPREA - Director General
Vitty-Cristian CHIRAN - Director
Mihaela-Elena ȘTEFAN - Șef Serviciu

Publicație electronică:

Claudia URUC - Expert

© Foto: Vitty-Cristian CHIRAN

Coperta: Alexandru POPESCU - Consilier

Institutul Național de Statistică
B-dul Libertății 16, sect. 5, București
Telefon: 0 2 1 3 1 7 7 7 0
Fax: 0 2 1 3 1 2 4 8 7 5
e-mail: romstat@insse.ro
<http://www.insse.ro>

© INS 2024

Reproducerea conținutului acestei publicații, integrală sau parțială, în forma originală sau modificată, precum și stocarea într-un sistem de regăsire sau transmiterea sub orice formă și prin orice mijloace sunt interzise fără autorizarea scrisă a Institutului Național de Statistică. Utilizarea conținutului acestei publicații, cu titlu explicativ sau justificativ, în articole, studii, cărți este autorizată numai cu indicarea clară și precisă a sursei.



ISSN 2066 - 5652

Tiraj: WEB

ISSN-L 1454 - 4482

Tipărit la Editura Institutului Național de Statistică

***REZULTATE ȘI PERFORMANȚE
ALE ÎNTREPRINDERILOR DIN
COMERȚ ȘI SERVICII***

Abrevieri

- c *date confidențiale*
- *Valoare zero sau nu există date*
- *) *sub 0,5 mil. lei*
- ***) *sub 0,5 lei*
- % *procente*

Notă: *Diferențele între datele pe total, clase de mărime și valorile obținute din însumarea diverselor structuri utilizate sunt datorate rotunjirilor.*

CUVÂNT ÎNAINTE

Publicația își propune să ofere informații pentru caracterizarea sistemului productiv și comercial al întreprinderilor organizate din punct de vedere juridic ca regii autonome, companii naționale și societăți comerciale și care desfășoară o activitate principală din sectoarele de comerț și servicii de piață. Informațiile prezentate sunt structurate pe clase de mărime.

Sursa de date pentru realizarea acestei publicații o reprezintă rezultatele **Anchetei Statistice Anuale în întreprinderi pentru anul 2022 – AS'22**.

AS este o cercetare statistică de tip structural, realizată prin sondaj, a cărei sferă de cuprindere acoperă ansamblul întreprinderilor care își desfășoară activitatea pe teritoriul României. Pentru anul 2022 această anchetă s-a realizat pe un eșantion de 70215 întreprinderi, selectate dintre cele 663050 de întreprinderi active existente în **Registrul statistic al agenților economici și sociali (REGIS)** utilizat ca bază de sondaj pentru toate cercetările statistice realizate de Institutul Național de Statistică.

Eșantionul a fost realizat conform unui plan de sondaj stratificat, cu alocare optimă și selecție cu probabilități egale. Straturile au fost stabilite prin încrucișarea caracteristicilor: activitate CAEN Rev.2*) și clase de mărime în funcție de numărul de salariați.

Volumul eșantionului a fost determinat astfel încât la nivelul întregii populații, eroarea relativă medie a estimatorului cifră de afaceri să fie de $\pm 3\%$ cu un nivel de încredere de 95%.

Pentru AS'22 rata de non-răspuns a fost de 2,49%.

Gruparea întreprinderilor în cadrul sectoarelor s-a făcut în funcție de activitatea principală executată de acestea.

Activitatea principală este determinată de produsele sau serviciile a căror realizare implică cele mai mari părți ale resurselor umane sau care aduc cele mai mari venituri întreprinderii.

Rezultatele prezentate furnizează pentru fiecare sector o caracterizare a performanțelor obținute de întreprinderile mici și mijlocii (sub 250 de salariați), precum și de întreprinderile mari (250 de salariați și peste).

În cadrul fiecărui sector, indicatorii economici și financiari sunt structurați pe clase de mărime a întreprinderilor. De asemenea, au fost calculate niveluri medii ale indicatorilor pe o întreprindere sau pe un salariat. Scopul acestor medii a fost de a permite unei întreprinderi să-și compare mai ușor propriile rezultate față de rezultatele medii ale sectorului în care se încadrează.

Ponderile și rațiile prezentate în tabelele publicației, au fost calculate pe baza datelor evaluate în lei.

*) Activitatea principală exercitată (clasa CAEN Rev.2) se determină potrivit Clasificării Activităților din Economia Națională aprobată prin H.G. Nr. 656/6.10.1997, cu modificările și completările ulterioare, Ordinul Președintelui INS nr.337/2007 privind actualizarea Clasificărilor activităților din economia națională (CAEN).

În indicatorul „Vânzări de mărfuri” din tabelul „Principalii indicatori economici și financiari raportați la cifra de afaceri” au fost incluse și veniturile din vânzările de băuturi și tutun din sectorul de alimentație publică, cele din vânzările de mărfuri alimentare sau nealimentare la punctele de comercializare din incinta hotelurilor și nu au fost incluse veniturile din activitățile de intermediari în comerțul cu ridicata, întreținere și reparații de autovehicule, motociclete și articole personale și gospodărești.

Sunt considerate date confidențiale agregările cu maxim trei întreprinderi sau agregările în care una sau două întreprinderi dețin mai mult de 80% din totalul cifrei de afaceri.

Nu sunt considerate confidențiale datele individuale ale persoanelor juridice, referitoare la denumire, adresă, profilul activității, capitalul social, cifra de afaceri și numărul de personal, date ce își păstrează caracterul public, conform Ordonanței Guvernului nr. 397/2009 privind organizarea statisticii oficiale, republicată, cu modificările și completările ulterioare, referitor la confidențialitatea datelor statistice.

Principalii indicatori ai filialelor străine, așa cum sunt ei definiți la nivel european, care sunt prezentați în această publicație sunt: numărul întreprinderilor, numărul mediu de salariați, cifra de afaceri, valoarea adăugată brută la costul factorilor.

Definițiile indicatorilor	7
I. Tabele sectoriale	
COMERȚ	9
1. COMERȚ CU RIDICATA ȘI CU AMĂNUNTUL, ÎNTREȚINEREA ȘI REPARAREA AUTOVEHICULELOR ȘI A MOTOCICLETELOR	13
1.1 Comerț cu autovehicule	15
1.2 Întreținerea și repararea autovehiculelor	17
1.3 Comerț cu piese și accesorii pentru autovehicule	19
1.4 Comerț cu motociclete, piese și accesorii aferente; întreținerea și repararea motocicletelor	21
2. COMERȚ CU RIDICATA CU EXCEPȚIA COMERȚULUI CU AUTOVEHICULE ȘI MOTOCICLETE	23
2.1 Activități de intermediere în comerțul cu ridicata	25
2.2 Comerț cu ridicata al produselor agricole brute și animalelor vii	27
2.3 Comerț cu ridicata al produselor alimentare, al băuturilor și al tutunului	29
2.4 Comerț cu ridicata al bunurilor de consum.....	31
2.5 Comerț cu ridicata al echipamentului informatic și de telecomunicații	33
2.6 Comerț cu ridicata al altor mașini, echipamente și furnituri	35
2.7 Comerț cu ridicata specializat al altor produse	37
2.8 Comerț cu ridicata nespecializat	39
3. COMERȚ CU AMĂNUNTUL CU EXCEPȚIA AUTOVEHICULELOR ȘI MOTOCICLETELOR	41
3.1 Comerț cu amănuntul în magazine nespecializate	43
3.2 Comerț cu amănuntul al produselor alimentare, băuturilor și al produselor din tutun, în magazine specializate	45
3.3 Comerț cu amănuntul al carburanților pentru autovehicule, în magazine specializate	47
3.4 Comerț cu amănuntul al echipamentului informatic și de telecomunicații, în magazine specializate	49
3.5 Comerț cu amănuntul al altor produse casnice, în magazine specializate	51
3.6 Comerț cu amănuntul de bunuri culturale și recreative, în magazine specializate	53
3.7 Comerț cu amănuntul al altor bunuri, în magazine specializate	55
3.8 Comerț cu amănuntul efectuat prin standuri, chioșcuri și piețe	57
3.9 Comerț cu amănuntul care nu se efectuează prin magazine, standuri, chioșcuri și piețe	59
SERVICII DE PIAȚĂ	61
4. SERVICII DE PIAȚĂ PRESTATE PENTRU POPULAȚIE	65
4.1 Hoteluri și alte facilități de cazare	67
4.2 Facilități de cazare pentru vacanțe și perioade de scurtă durată	69
4.3 Parcuri pentru rulote, campinguri și tabere	71
4.4 Alte servicii de cazare	73
4.5 Restaurante	75
4.6 Activități de alimentație (catering) pentru evenimente și alte servicii de alimentație	77
4.7 Baruri și alte activități de servire a băuturilor	79
4.8 Activități ale agențiilor turistice și ale tur-operatorilor	81
4.9 Alte servicii de rezervare și asistență turistică	83

5. SERVICII PRESTATE ÎN PRINCIPAL ÎN TREPRINDERILOR	85
5.1 Transporturi interurbane de călători și de marfă pe calea ferată	87
5.2 Transporturi terestre de călători și de mărfuri (exclusiv calea ferată)	89
5.3 Transporturi prin conducte	91
5.4 Transporturi pe apă	93
5.5 Transporturi aeriene	95
5.6 Depozitare și activități auxiliare pentru transporturi	97
5.7 Activități de poștă și de curier	99
5.8 Activități de editare	101
5.9 Activități de producție cinematografică, video și de programe de televiziune; înregistrări audio și activități de editare muzicală	103
5.10 Activități de difuzare și transmitere de programe	105
5.11 Telecomunicații	107
5.12 Activități de servicii în tehnologia informației	109
5.13 Activități de servicii informatice	111
5.14 Tranzacții imobiliare	113
5.15 Activități juridice și de contabilitate	115
5.16 Activități ale direcțiilor (centralelor), birourilor administrative centralizate; activități de management și de consultanță în management	117
5.17 Activități de arhitectură și inginerie, activități de testări și analiză tehnică	119
5.18 Cercetare-dezvoltare	121
5.19 Publicitate și activități de studiere a pieței.....	123
5.20 Alte activități profesionale, științifice și tehnice	125
5.21 Activități veterinare	127
5.22 Activități de închiriere și leasing	129
5.23 Activități de servicii privind forța de muncă	131
5.24 Activități de investigație și protecție	133
5.25 Activități de peisagistică și servicii pentru clădiri	135
5.26 Activități de secretariat, servicii suport și alte activități de servicii prestate în principal întreprinderilor	137
5.27 Activități de interpretare artistică	139
5.28 Activități ale bibliotecilor, arhivelor, muzeelor și alte activități culturale	141
5.29 Activități de jocuri de noroc și pariuri	143
5.30 Activități sportive, recreative și distractive	145
5.31 Reparații de calculatoare, de articole personale și de uz gospodăresc	147
5.32 Alte servicii	149
II. Lista sectoarelor	151

DEFINIȚIILE INDICATORILOR

Număr de întreprinderi reprezintă numărul întreprinderilor active cu activitate principală de comerț și servicii de piață existente la 31-12-2022 în Registrul agenților economici și sociali (REGIS).

Efectiv de personal la 31.12 reprezintă numărul persoanelor ocupate în unitate existent la 31.12, care au statutul profesional de salariați, colaboratori sau patroni și asociați.

Număr mediu de salariați reprezintă o medie aritmetică simplă, calculată prin împărțirea sumei efectivelor zilnice de salariați din anul respectiv - inclusiv din zilele de repaos săptămânal, sărbători legale și alte zile nelucrătoare - la numărul total al zilelor calendaristice (365 de zile).

Cifra de afaceri (exclusiv TVA) reprezintă suma veniturilor rezultate din vânzări de bunuri, vânzări de mărfuri, executarea de lucrări și prestări de servicii, mai puțin rabaturile, remizele și alte reduceri acordate clienților.

Exporturi directe reprezintă cifra de afaceri obținută de întreprindere în urma vânzării la export a produselor și/sau serviciilor proprii, fără intermedierea unei întreprinderi de comerț exterior.

Valoarea adăugată brută la costul factorilor se calculează ca suma dintre cifra de afaceri, producția de imobilizări și alte venituri de exploatare, variația stocurilor, din care se scad cheltuielile de bunuri și servicii, precum și alte taxe și impozite pe produs și producție.

Rezultatul brut al exercițiului reprezintă diferența dintre suma veniturilor din exploatare, a celor financiare și celor excepționale și suma cheltuielilor de exploatare, financiare și a cheltuielilor excepționale. Diferența pozitivă reprezintă profitul, iar dacă este negativă reprezintă pierderi.

Excedent brut de exploatare reprezintă soldul conturilor de exploatare și arată ceea ce rămâne din valoarea nou creată în procesul de producție.

Investiții nete realizate în anul de referință reprezintă cheltuielile efectuate în anul de referință (plățile efectuate pentru investiții noi (nete) atât în curs de execuție cât și cele care sunt definitivitate în anul de referință) pentru lucrări de construcții, de instalații și de montaj, pentru achiziționarea de utilaje, mijloace de transport, alte cheltuieli destinate creării de noi mijloace fixe, pentru dezvoltarea, modernizarea, reconstrucția celor existente, precum și valoarea serviciilor legate de transferul de proprietate al mijloacelor fixe existente și al terenurilor preluate cu plată de la alte unități (taxe notariale, comisioane, cheltuieli de transport, de încărcare-descărcare etc).

Clădiri, construcții speciale, amenajări la construcții reprezintă ansamblul lucrărilor prin care se realizează construcțiile noi, reconstruirea, dezvoltarea, modernizarea clădirilor cu destinație industrială, agricolă, de locuit precum și ateliere, garaje, spații pentru vânzare, depozitare, hoteluri, spitale, săli de spectacole etc.

Utilaje (cu și fără montaj) reprezintă mașini, echipamente, linii și instalații tehnologice care pot funcționa numai după asigurarea lucrărilor de montaj (ex.: furnale, laminoare, convertizoare, mașini de birou, de scris, de calculat, aparate video, faxuri, frigiderice și alte aparate electrice și electrotehnice, casele de bani, mașinile de gătit etc.).

Mijloace de transport sunt acele mijloace folosite pentru deplasarea în exteriorul și în interiorul unității, cum ar fi: mijloace de transport rutier, naval (inclusiv platforme de foraj și exploatare), feroviar, aerian, biciclete, motocicletă, vehicule pentru invalizi, vehicule cu tracțiune manuală și animală.

Lucrări geologice reprezintă ansamblul lucrărilor executate pentru:

- identificarea de noi rezerve de substanțe minerale utile în stare solidă și fluidă în cadrul perimetrelor aflate în exploatare, în structuri noi și în curs de cercetare;
- promovarea rezervelor de substanțe minerale utile în categorii superioare;
- precizarea unor caracteristici ale rezervelor de substanțe minerale utile în vederea încadrării lor în grupa rezervelor de bilanț;

*) Întreprinderea este egală cu unitatea legală (societatea comercială cu personalitate juridică).

- obținerea datelor de proiectare a construcțiilor energetice, hidrotehnice, industriale etc. pentru determinarea structurii și compoziției solului, a regimului de ape freactice pentru terenurile unde urmează să fie amplasate obiective de investiții.

Lucrări de foraj reprezintă lucrările executate cu scopul extragerii substanțelor minerale utile în stare fluidă (foraj de exploatare), precum și lucrările executate în scopul creșterii factorului de recuperare și a ritmului de exploatare a țiteiului prin injectarea de fluide în zăcământ (forajul de injecție).

Alte investiții reprezintă cheltuielile efectuate pentru cumpărarea animalelor de muncă, de producție și reproducție, plantații de vii, pomi, împăduriri, achiziționarea obiectelor de inventar gospodăresc de natura mijloacelor fixe, a exponatelor muzeistice și pentru biblioteci (ex.: mobilier din lemn, rezervoare din plastic, opere de artă, antichități etc), plata studiilor de cercetare și proiectare pentru obiective de investiții, comisionul băncilor pentru operațiuni efectuate în legătură cu investițiile.

Cheltuieli cu personalul reprezintă salariile și alte drepturi de personal, asigurările și protecția socială, contribuția unității la asigurările sociale și asigurările pentru ajutorul de șomaj, cheltuieli cu pregătirea și perfecționarea profesională și alte cheltuieli cu personalul suportate de unitatea patrimonială.

Adaos comercial reprezintă diferența între veniturile din vânzări de mărfuri și cheltuielile privind mărfurile.

Imobilizări corporale reprezintă bunurile destinate să servească o perioadă îndelungată în activitatea unității patrimoniale care nu se consumă la prima utilizare.

Mijloace fixe reprezintă obiectul sau complexul de obiecte ce se utilizează ca atare și care au o durată de utilizare mai mare de un an și a căror valoare de intrare este mai mare de 2500 lei, conform H.G. nr.276/2013.

Producția de immobilizări reprezintă costul lucrărilor și cheltuielilor efectuate de întreprindere pentru ea însăși, care se înregistrează ca active immobilizate, corporale și necorporale.

Variația de stocuri reprezintă diferența între stocul la sfârșitul anului și stocul la începutul anului al bunurilor și serviciilor destinate fie a fi vândute în aceeași stare sau după prelucrarea lor în procesul de producție, fie consumate la prima lor utilizare.

Producția exercițiului reprezintă suma cifrei de afaceri, producției de immobilizări și variației stocurilor de producție.

Cheltuieli cu impozite, taxe și vărsăminte asimilate reprezintă cheltuielile cu impozite, taxe și vărsăminte asimilate datorate bugetului statului sau altor organisme publice.

Date disponibile în format electronic pe site-ul INS, baza de date statistice Tempo-online, domeniul statistică economică/statistica întreprinderilor, seria 109C – “Principalii indicatori economici și financiari ai întreprinderilor cu activitate principală de industrie, construcții, comerț și servicii de piață CAEN Rev. 2 și clase de mărime”.

COMERȚ

Conceptul „comerț” acoperă ansamblul activităților de cumpărare și vânzare de mărfuri. Comerțul cuprinde întreprinderile cu activitate principală într-una din clasele CAEN Rev.2 din diviziunile 45, 46 sau 47.

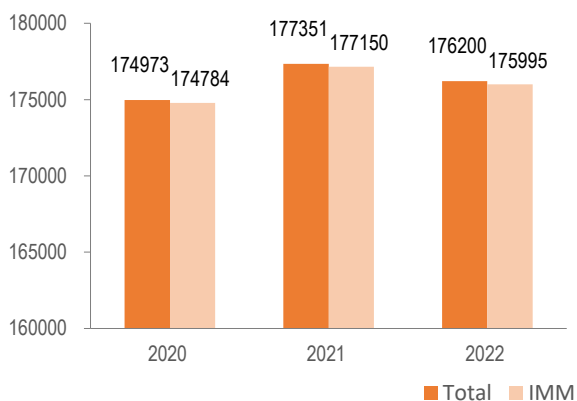
În sectoarele de comerț au fost incluse întreprinderile a căror activitate principală exercitată s-a încadrat într-una din următoarele grupări de activități CAEN Rev.2:

- Comerț cu ridicata și cu amănuntul, întreținerea și repararea autovehiculelor și a motocicletelor;
- Comerț cu ridicata cu excepția comerțului cu autovehicule și motociclete;
- Comerț cu amănuntul cu excepția autovehiculelor și a motocicletelor.

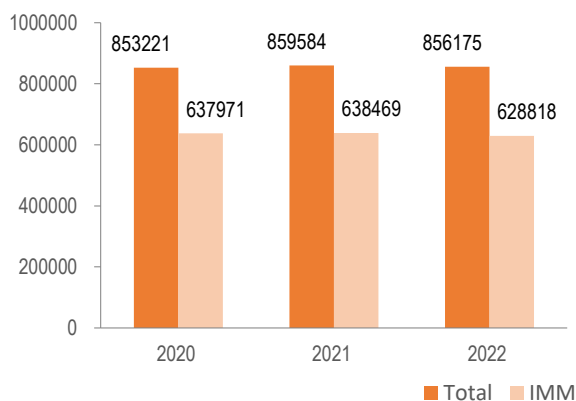
În cursul anului 2022, în comerț a funcționat un număr de 175995 întreprinderi mici și mijlocii*) și, respectiv, 205 întreprinderi mari**). Din totalul de 176200 întreprinderi, întreprinderile mici și mijlocii dețineau o pondere de 99,9%.

În anul 2022 numărul mediu de salariați a fost de 856175, din care întreprinderile mici și mijlocii dețineau 73,4% (628818 salariați), iar întreprinderile mari dețineau 26,6% (227357 salariați).

Evoluția numărului de întreprinderi active în comerț, pe total și IMM, în perioada 2020-2022

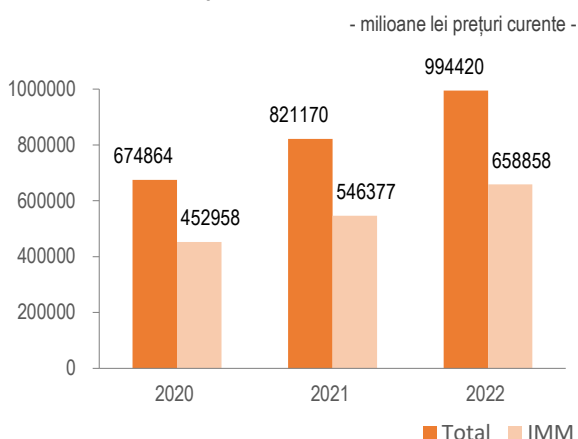


Numărul mediu salariați în comerț, pe total și IMM, în perioada 2020-2022



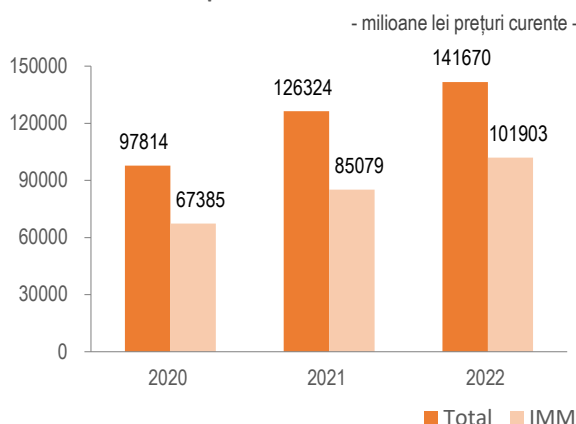
În întreprinderile mici și mijlocii, în anul 2022, s-a realizat 66,3% din totalul cifrei de afaceri (658858 milioane lei).

Evoluția cifrei de afaceri în comerț, pe total și IMM, în perioada 2020-2022



Valoarea adăugată brută la costul factorilor a fost obținută, în anul 2022, în proporție de 71,9% în întreprinderile mici și mijlocii.

Valoarea adăugată brută la costul factorilor în comerț, pe total și IMM, în perioada 2020-2022



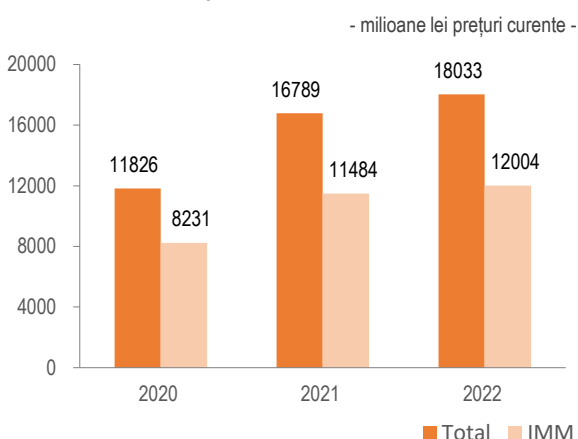
În totalul investițiilor nete realizate în anul 2022 (18033 milioane lei) întreprinderile mici și mijlocii au deținut ponderea de 66,6%.

Structura investițiilor nete pe surse de finanțare în anul 2022 se prezintă astfel: surse proprii 89,4%; credite interne 6,1%; credite externe 3,6% și alte surse 0,9%.

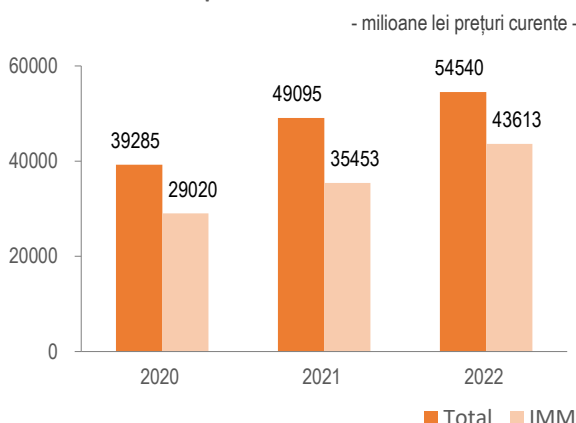
Pentru IMM structura pe surse de finanțare cuprinde: 90,9% surse proprii; 7,7% credite interne; 0,1% credite externe și alte surse 1,3%.

Rezultatul brut al exercițiului (profitul) înregistrat la nivelul anului 2022 a fost de 54540 milioane lei; în întreprinderile mici și mijlocii s-a obținut un rezultat brut al exercițiului de 43613 milioane lei.

Investiția netă realizată în comerț, pe total și IMM, în perioada 2020-2022



Rezultatul brut al exercițiului în comerț, pe total și IMM, în perioada 2020-2022



COMERȚ

PRINCIPALII INDICATORI ECONOMICI ȘI FINANCIARI, PE CLASE DE MĂRIME, AI ÎNTRERINDERILOR, ÎN ANUL 2022

Indicatori	TOTAL întreprinderi	grupate după numărul de persoane ocupate:					
		micro	mici	mijlocii		mari	
		0-9 persoane	10-19 persoane	20-49 persoane	50-249 persoane	250 persoane și peste	
Număr întreprinderi	- unități	176200	163626	7104	3862	1403	205
Număr mediu de salariați	- persoane	856175	282545	93787	115931	136555	227357
Cifra de afaceri - TOTAL	- mil. lei	994420	189441	90642	137229	241547	335561
• în medie pe o întreprindere	- mii lei	5644	1158	12759	35533	172165	1636884
• în medie pe un salariat	- lei/pers.	1161468	670479	966465	1183714	1768862	1475922
Adaos comercial - TOTAL	- mil. lei	180342	40567	18073	23401	38941	59361
• în medie pe o întreprindere	- mii lei	1024	248	2544	6059	27756	289564
• în medie pe un salariat	- lei/pers.	210637	143575	192701	201855	285167	261090
Exporturi directe - TOTAL	- mil. lei	46378	9511	4014	6512	16033	10308
• la 1000 lei cifră de afaceri	- lei	47	50	44	47	66	31
• în medie pe un salariat	- lei/pers.	54169	33663	42801	56169	117409	45339
Valoarea adăugată brută la costul factorilor - TOTAL	- mil. lei	141670	36989	14023	19894	30996	39767
• la 1000 lei cifră de afaceri	- lei	142	195	155	145	128	119
• în medie pe un salariat	- lei/pers.	165468	130912	149523	171606	226988	174909
Cheltuieli cu personalul - TOTAL	- mil. lei	54759	10800	5023	7411	11824	19702
• în medie pe un salariat	- lei/pers.	63958	38223	53558	63922	86584	86659
Excedent brut de exploatare -TOTAL	- mil. lei	86910	26189	9000	12484	19173	20064
• la 1000 lei valoare adăugată	- lei	613	708	642	628	619	505
Rezultatul brut al exercițiului	- mil. lei	54540	18919	6428	7900	10366	10927
• în medie pe o întreprindere	- mii lei	310	116	905	2046	7388	53300
• în medie pe un salariat	- lei/pers.	63702	66961	68542	68143	75909	48059
Investiții realizate - TOTAL	- mil. lei	18033	4424	1848	2008	3724	6029
• la 1000 lei valoare adăugată	- lei	127	120	132	101	120	152
• în medie pe un salariat	- lei/pers.	21062	15659	19704	17318	27269	26519

GRADUL DE OMOGENITATE A SECTORULUI ÎN ANUL 2022

Descompunerea cifrei de afaceri a sectorului pe ramuri de proveniență	în % față de total
Cifra de afaceri - TOTAL	100,00
• de comerț din aceasta aferentă sectorului	97,38
• de agricultură	0,18
• de industrie	0,80
• de construcții	0,10
• de transporturi	0,47
• din alte servicii	1,07

PRINCIPALII INDICATORI ECONOMICI ȘI FINANCIARI RAPORTAȚI LA CIFRA DE AFACERI ÎN ANUL 2022

	% față de cifra de afaceri
Venituri din vânzări de mărfuri	94,06
Adaos comercial	18,14
Valoarea adăugată brută la costul factorilor	14,25
Cheltuieli cu personalul - total	5,51
Excedentul brut de exploatare	8,74
Rezultatul brut al exercițiului	5,48
Stocul de mărfuri la începutul anului	11,04
Stocul de mărfuri la sfârșitul anului	13,11
Producția de imobilizări	-
Investiții	1,81
Cheltuieli cu impozite, taxe și vărsăminte asimilate	0,31

COMERT

VALOAREA INVESTIȚIILOR REALIZATE ÎN ANUL 2022 PE ELEMENTE DE STRUCTURĂ ȘI SURSE DE FINANȚARE

Specificație	INVESTIȚII TOTAL - mil. lei -	Surse de finanțare (mil. lei):					
		Surse proprii	Credite		Subvenții bugetare	Capital străin	Alte surse
			interne	externe			
INVESTIȚII	18033	16122	1096	642	3	5	165
CLĂDIRI ȘI CONSTRUCȚII SPECIALE	5565	IMOBILIZĂRI CORPORALE EXISTENTE LA SFÂRȘITUL ANULUI 2022					
UTILAJE	7727						
MIJLOACE DE TRANSPORT	2587	Specificație		- mil. lei -	% din total		
LUCRĂRI GEOLOGICE ȘI DE FORAJ	17	IMOBILIZĂRI CORPORALE		166392	100,00		
		TERENURI		27007	16,23		
ALTE INVESTIȚII	2137	MIJLOACE FIXE		139386	83,77		

LISTA PRINCIPALELOR ÎNTREPRINDERI ÎN ANUL 2022 (după cifra de afaceri)

1. OMV PETROM MARKETING SRL
2. LIDL DISCOUNT SRL
3. ROMPETROL DOWNSTREAM SRL
4. KAUFLAND ROMÂNIA SCS
5. LUKOIL ROMÂNIA SRL

GRADUL DE CONCENTRARE A ÎNTREPRINDERILOR

Anul	Numărul întreprinderilor	Numărul mediu de salariați	Cifra de afaceri - mil. lei -	Cumulat în % din totalul numărului mediu de salariați		Cumulat în % din totalul cifrei de afaceri	
				Primele 5	Primele 20	Primele 5	Primele 20
2022	176200	856175	994420	7,27	14,61	9,22	22,39

1. COMERȚ CU RIDICATA ȘI CU AMĂNUNTUL, ÎNTREȚINEREA ȘI REPARAREA AUTOVEHICULELOR ȘI A MOTOCICLETELOR

PRINCIPALII INDICATORI ECONOMICI ȘI FINANCIARI, PE CLASE DE MĂRIME, AI ÎNTREPRINDERILOR, ÎN ANUL 2022

Indicatori	TOTAL întreprinderi	grupate după numărul de persoane ocupate:					
		micro	mici	mijlocii	mari		
		0-9 persoane	10-19 persoane	20-49 persoane	50-249 persoane	250 persoane și peste	
Număr întreprinderi	- unități	24412	22812	923	502	156	19
Număr mediu de salariați	- persoane	95442	42243	12115	14683	15043	11358
Cifra de afaceri -TOTAL	- mil. lei	85163	19228	6296	13362	28153	18125
• în medie pe o întreprindere	- mii lei	3489	843	6821	26618	180465	953931
• în medie pe un salariat	- lei/pers.	892306	455173	519697	910049	1871472	1595763
Adaos comercial - TOTAL	- mil. lei	11600	2691	945	1821	3409	2733
• în medie pe o întreprindere	- mii lei	475	118	1024	3628	21854	143859
• în medie pe un salariat	- lei/pers.	121541	63709	78018	124028	226636	240652
Exporturi directe - TOTAL	- mil. lei	5555	1633	301	344	878	2398
• la 1000 lei cifră de afaceri	- lei	65	85	48	26	31	132
• în medie pe un salariat	- lei/pers.	58200	38669	24877	23419	58363	211129
Valoarea adăugată brută la costul factorilor - TOTAL	- mil. lei	15121	3969	1309	2493	4502	2848
• la 1000 lei cifră de afaceri	- lei	178	206	208	187	160	157
• în medie pe un salariat	- lei/pers.	158427	93948	108071	169773	299265	250747
Cheltuieli cu personalul - TOTAL	- mil. lei	5519	1578	495	856	1407	1183
• în medie pe un salariat	- lei/pers.	57825	37352	40824	58329	93502	104197
Excedent brut de exploatare -TOTAL	- mil. lei	9602	2391	815	1636	3095	1665
• la 1000 lei valoare adăugată	- lei	635	602	622	656	688	584
Rezultatul brut al exercițiului	- mil. lei	5008	1420	489	1034	1417	648
• în medie pe o întreprindere	- mii lei	205	62	530	2060	9083	34097
• în medie pe un salariat	- lei/pers.	52476	33618	40394	70433	94189	57039
Investiții realizate - TOTAL	- mil. lei	2056	671	216	327	510	332
• la 1000 lei valoare adăugată	- lei	136	169	165	131	113	117
• în medie pe un salariat	- lei/pers.	21544	15884	17841	22257	33903	29253

GRADUL DE OMOGENITATE A SECTORULUI ÎN ANUL 2022

Descompunerea cifrei de afaceri a sectorului pe ramuri de proveniență	în % față de total
Cifra de afaceri - TOTAL	100,00
• de comerț	98,50
din aceasta aferentă sectorului	97,36
• de agricultură	-
• de industrie	0,24
• de construcții	0,01
• de transporturi	0,70
• din alte servicii	0,54

PRINCIPALII INDICATORI ECONOMICI ȘI FINANCIARI RAPORTAȚI LA CIFRA DE AFACERI ÎN ANUL 2022

	% față de cifra de afaceri
Venituri din vânzări de mărfuri	86,93
Adaos comercial	13,62
Valoarea adăugată brută	
la costul factorilor	17,75
Cheltuieli cu personalul - total	6,48
Excedentul brut de exploatare	11,27
Rezultatul brut al exercițiului	5,88
Stocul de mărfuri la începutul anului	12,04
Stocul de mărfuri la sfârșitul anului	15,85
Producția de imobilizări	0,01
Investiții	2,41
Cheltuieli cu impozite, taxe și vărsăminte asimilate	0,25

1. COMERȚ CU RIDICATA ȘI CU AMĂNUNTUL, ÎNTREȚINEREA ȘI REPARAREA AUTOVEHICULELOR ȘI A MOTOCICLETELOR

VALOAREA INVESTIȚIILOR REALIZATE ÎN ANUL 2022 PE ELEMENTE DE STRUCTURĂ ȘI SURSE DE FINANȚARE

Specificație	INVESTIȚII TOTAL - mil. lei -	Surse de finanțare (mil. lei):					
		Surse proprii	Credite		Subvenții bugetare	Capital străin	Alte surse
			interne	externe			
INVESTIȚII	2056	1888	129	1	3	-	35
CLĂDIRI ȘI CONSTRUCȚII SPECIALE	247						
UTILAJE	980	IMOBILIZĂRI CORPORALE EXISTENTE LA SFÂRȘITUL ANULUI 2022					
MIJLOACE DE TRANSPORT	742	Specificație		- mil. lei -		% din total	
LUCRĂRI GEOLOGICE ȘI DE FORAJ	5	IMOBILIZĂRI CORPORALE		15344		100,00	
		TERENURI		2558		16,67	
ALTE INVESTIȚII	83	MIJLOACE FIXE		12785		83,33	

LISTA PRINCIPALELOR ÎNTREPRINDERI ÎN ANUL 2022 (după cifra de afaceri)

1. RENAULT COMMERCIAL ROUMANIE SRL
2. PORSCHE ROMÂNIA SRL
3. MERCEDES-BENZ ROMÂNIA SRL
4. TOYOTA ROMÂNIA SRL
5. AUTONET IMPORT SRL

GRADUL DE CONCENTRARE A ÎNTREPRINDERILOR

Anul	Numărul întreprinderilor	Numărul mediu de salariați	Cifra de afaceri - mil. lei -	Cumulat în % din totalul numărului mediu de salariați		Cumulat în % din totalul cifrei de afaceri	
				Primele 5	Primele 20	Primele 5	Primele 20
2022	24412	95442	85163	5,57	12,15	16,83	37,18

1.1 Comerț cu autovehicule

PRINCIPALII INDICATORI ECONOMICI ȘI FINANCIARI, PE CLASE DE MĂRIME, AI ÎNTRERINDERILOR, ÎN ANUL 2022

Indicatori	TOTAL întreprinderi	grupate după numărul de persoane ocupate:					
		micro	mici	mijlocii		mari	
		0-9 persoane	10-19 persoane	20-49 persoane	50-249 persoane	250 persoane și peste	
Număr întreprinderi	- unități	3592	3317	69	132	66	8
Număr mediu de salariați	- persoane	18926	3740	1000	3857	6816	3513
Cifra de afaceri - TOTAL	- mil. lei	47555	6557	2432	8368	20879	9320
• în medie pe o întreprindere	- mii lei	13239	1977	35250	63393	316343	1164996
• în medie pe un salariat	- lei/pers.	2512704	1753122	2432256	2169542	3063178	2652994
Adaos comercial - TOTAL	- mil. lei	5510	924	302	1040	2357	888
• în medie pe o întreprindere	- mii lei	1534	279	4371	7878	35705	110963
• în medie pe un salariat	- lei/pers.	291135	247123	301596	269618	345740	252692
Exporturi directe - TOTAL	- mil. lei	3205	570	142	124	514	1855
• la 1000 lei cifră de afaceri	- lei	67	87	58	15	25	199
• în medie pe un salariat	- lei/pers.	169323	152338	142014	32248	75405	527898
Valoarea adăugată brută							
la costul factorilor - TOTAL	- mil. lei	6487	760	295	1250	2916	1266
• la 1000 lei cifră de afaceri	- lei	136	116	121	149	140	136
• în medie pe un salariat	- lei/pers.	342730	203182	294562	324206	427745	360397
Cheltuieli cu personalul - TOTAL	- mil. lei	1723	133	66	298	743	482
• în medie pe un salariat	- lei/pers.	91033	35694	66141	77237	109020	137280
Excedent brut de exploatare -TOTAL	- mil. lei	4764	626	228	953	2172	784
• la 1000 lei valoare adăugată	- lei	734	824	775	762	745	619
Rezultatul brut al exercițiului	- mil. lei	2248	221	96	628	993	309
• în medie pe o întreprindere	- mii lei	626	67	1398	4757	15050	38614
• în medie pe un salariat	- lei/pers.	118755	59099	96435	162794	145728	87935
Investiții realizate - TOTAL	- mil. lei	1022	260	75	179	299	209
• la 1000 lei valoare adăugată	- lei	158	342	253	143	103	165
• în medie pe un salariat	- lei/pers.	53997	69560	74643	46357	43910	59507

GRADUL DE OMOGENITATE A SECTORULUI ÎN ANUL 2022

Descompunerea cifrei de afaceri a sectorului pe ramuri de proveniență	în % față de total
Cifra de afaceri - TOTAL	100,00
• de comerț	99,00
din aceasta aferentă sectorului	94,21
• de agricultură	-
• de industrie	0,08
• de construcții	-
• de transporturi	0,42
• din alte servicii	0,50

PRINCIPALII INDICATORI ECONOMICI ȘI FINANCIARI RAPORTAȚI LA CIFRA DE AFACERI ÎN ANUL 2022

	% față de cifra de afaceri
Venituri din vânzări de mărfuri	95,24
Adaos comercial	11,59
Valoarea adăugată brută	
la costul factorilor	13,64
Cheltuieli cu personalul - total	3,62
Excedentul brut de exploatare	10,02
Rezultatul brut al exercițiului	4,73
Stocul de mărfuri la începutul anului	8,73
Stocul de mărfuri la sfârșitul anului	12,64
Producția de imobilizări	0,01
Investiții	2,15
Cheltuieli cu impozite, taxe și vărsăminte asimilate	0,16

1.1 Comerț cu autovehicule

VALOAREA INVESTIȚIILOR REALIZATE ÎN ANUL 2022 PE ELEMENTE DE STRUCTURĂ ȘI SURSE DE FINANȚARE

Specificație	INVESTIȚII TOTAL - mil. lei -	Surse de finanțare (mil. lei):					
		Surse proprii	Credite		Subvenții bugetare	Capital străin	Alte surse
			interne	externe			
INVESTIȚII	1022	917	70	-	3	-	31
CLĂDIRI ȘI CONSTRUCȚII SPECIALE	93						
UTILAJE	416	IMOBILIZĂRI CORPORALE EXISTENTE LA SFÂRȘITUL ANULUI 2022					
MIJLOACE DE TRANSPORT	489	Specificație		- mil. lei -	% din total		
LUCRĂRI GEOLOGICE ȘI DE FORAJ	-	IMOBILIZĂRI CORPORALE		6152	100,00		
		TERENURI		1445	23,50		
ALTE INVESTIȚII	23	MIJLOACE FIXE		4706	76,50		

LISTA PRINCIPALELOR ÎNTREPRINDERI ÎN ANUL 2022 (după cifra de afaceri)

1. RENAULT COMMERCIAL ROUMANIE SRL
2. PORSCHE ROMÂNIA SRL
3. MERCEDES-BENZ ROMÂNIA SRL
4. TOYOTA ROMÂNIA SRL
5. ȚIRIAC AUTO SRL

GRADUL DE CONCENTRARE A ÎNTREPRINDERILOR

Anul	Numărul întreprinderilor	Numărul mediu de salariați	Cifra de afaceri - mil. lei -	Cumulat în % din totalul numărului mediu de salariați		Cumulat în % din totalul cifrei de afaceri	
				Primele 5	Primele 20	Primele 5	Primele 20
2022	3592	18926	47555	14,51	29,51	30,18	56,75

1.2 Întreținerea și repararea autovehiculelor

PRINCIPALII INDICATORI ECONOMICI ȘI FINANCIARI, PE CLASE DE MĂRIME, AI ÎNTREPRINDERILOR, ÎN ANUL 2022

Indicatori	TOTAL întreprinderi	grupate după numărul de persoane ocupate:					
		micro	mici	mijlocii		mari	
		0-9 persoane	10-19 persoane	20-49 persoane	50-249 persoane	250 persoane și peste	
Număr întreprinderi	- unități	13359	12542	546	226	44	1
Număr mediu de salariați	- persoane	43363	25846	7033	6487	3689	308
Cifra de afaceri - TOTAL	- mil. lei	11087	5008	1378	2179	2506	15
• în medie pe o întreprindere	- mii lei	830	399	2524	9640	56959	15203
• în medie pe un salariat	- lei/pers.	255673	193775	195976	335864	679371	49361
Adaos comercial - TOTAL	- mil. lei	524	**)	115	c	210	c
• în medie pe o întreprindere	- mii lei	39	**)	211	c	4777	c
• în medie pe un salariat	- lei/pers.	12073	**)	16402	c	56974	c
Exporturi directe - TOTAL	- mil. lei	433	209	54	c	147	c
• la 1000 lei cifră de afaceri	- lei	39	42	39	c	59	c
• în medie pe un salariat	- lei/pers.	9980	8102	7697	c	39839	c
Valoarea adăugată brută							
la costul factorilor - TOTAL	- mil. lei	3544	1829	459	c	619	c
• la 1000 lei cifră de afaceri	- lei	320	365	333	c	247	c
• în medie pe un salariat	- lei/pers.	81720	70757	65199	c	167737	c
Cheltuieli cu personalul - TOTAL	- mil. lei	1852	966	240	c	304	c
• în medie pe un salariat	- lei/pers.	42706	37389	34147	c	82406	c
Excedent brut de exploatare -TOTAL	- mil. lei	1692	862	218	c	315	c
• la 1000 lei valoare adăugată	- lei	477	472	476	c	509	c
Rezultatul brut al exercițiului	- mil. lei	1170	659	152	c	179	c
• în medie pe o întreprindere	- mii lei	88	53	279	c	4068	c
• în medie pe un salariat	- lei/pers.	26971	25487	21670	c	48519	c
Investiții realizate - TOTAL	- mil. lei	539	233	89	c	127	c
• la 1000 lei valoare adăugată	- lei	152	127	194	c	205	c
• în medie pe un salariat	- lei/pers.	12430	9006	12675	c	34379	c

GRADUL DE OMOGENITATE A SECTORULUI ÎN ANUL 2022

Descompunerea cifrei de afaceri a sectorului pe ramuri de proveniență	în % față de total
Cifra de afaceri - TOTAL	100,00
• de comerț	99,14
din aceasta aferentă sectorului	69,14
• de agricultură	-
• de industrie	0,01
• de construcții	0,03
• de transporturi	0,66
• din alte servicii	0,16

PRINCIPALII INDICATORI ECONOMICI ȘI FINANCIARI RAPORTAȚI LA CIFRA DE AFACERI ÎN ANUL 2022

	% față de cifra de afaceri
Venituri din vânzări de mărfuri	29,98
Adaos comercial	4,72
Valoarea adăugată brută	
la costul factorilor	31,96
Cheltuieli cu personalul - total	16,70
Excedentul brut de exploatare	15,26
Rezultatul brut al exercițiului	10,55
Stocul de mărfuri la începutul anului	5,46
Stocul de mărfuri la sfârșitul anului	6,86
Producția de imobilizări	-
Investiții	4,86
Cheltuieli cu impozite, taxe și vărsăminte asimilate	0,57

1.2 Întreținerea și repararea autovehiculelor

VALOAREA INVESTIȚIILOR REALIZATE ÎN ANUL 2022 PE ELEMENTE DE STRUCTURĂ ȘI SURSE DE FINANȚARE

Specificație	INVESTIȚII TOTAL - mil. lei -	Surse de finanțare (mil. lei):					
		Surse proprii	Credite		Subvenții bugetare	Capital străin	Alte surse
			interne	externe			
INVESTIȚII	539	508	27	1	-	-	3
CLĂDIRI ȘI CONSTRUCȚII SPECIALE	51	IMOBILIZĂRI CORPORALE EXISTENTE LA SFÂRȘITUL ANULUI 2022					
UTILAJE	344						
MIJLOACE DE TRANSPORT	115						
LUCRĂRI GEOLOGICE ȘI DE FORAJ	-						
ALTE INVESTIȚII	29						
		Specificație	- mil. lei -	% din total			
		IMOBILIZĂRI CORPORALE	4670	100,00			
		TERENURI	563	12,05			
		MIJLOACE FIXE	4108	87,95			

LISTA PRINCIPALELOR ÎNTREPRINDERI ÎN ANUL 2022 (după cifra de afaceri)

1. AUTO SCHUNN SRL
2. RMB CASA AUTO TIMIȘOARA SRL
3. ATP MOTORS RO SRL
4. DAB AUTO SERV SRL
5. MHS TRUCK SERVICE SRL

GRADUL DE CONCENTRARE A ÎNTREPRINDERILOR

Anul	Numărul întreprinderilor	Numărul mediu de salariați	Cifra de afaceri - mil. lei -	Cumulat în % din totalul numărului mediu de salariați		Cumulat în % din totalul cifrei de afaceri	
				Primele 5	Primele 20	Primele 5	Primele 20
2022	13359	43363	11087	2,55	5,73	9,84	20,42

1.3 Comerț cu piese și accesorii pentru autovehicule

PRINCIPALII INDICATORI ECONOMICI ȘI FINANCIARI, PE CLASE DE MĂRIME, AI ÎNTREPRINDERILOR, ÎN ANUL 2022

Indicatori	TOTAL întreprinderi	grupate după numărul de persoane ocupate:					
		micro	mici	mijlocii		mari	
		0-9 persoane	10-19 persoane	20-49 persoane	50-249 persoane	250 persoane și peste	
Număr întreprinderi	- unități	7157	6665	297	139	46	10
Număr mediu de salariați	- persoane	32365	12181	3926	4183	4538	7537
Cifra de afaceri - TOTAL	- mil. lei	25453	7234	2238	2425	4768	8790
• în medie pe o întreprindere	- mii lei	3556	1085	7535	17444	103646	878951
• în medie pe un salariat	- lei/pers.	786451	593854	569997	579652	1050625	1166182
Adaos comercial - TOTAL	- mil. lei	5322	1654	c	501	843	c
• în medie pe o întreprindere	- mii lei	744	248	c	3603	18316	c
• în medie pe un salariat	- lei/pers.	164446	135746	c	119732	185663	c
Exporturi directe - TOTAL	- mil. lei	1796	841	c	116	217	c
• la 1000 lei cifră de afaceri	- lei	71	116	c	48	46	c
• în medie pe un salariat	- lei/pers.	55493	69047	c	27644	47825	c
Valoarea adăugată brută							
la costul factorilor - TOTAL	- mil. lei	4867	1299	c	528	968	c
• la 1000 lei cifră de afaceri	- lei	191	180	c	218	203	c
• în medie pe un salariat	- lei/pers.	150368	106623	c	126132	213210	c
Cheltuieli cu personalul - TOTAL	- mil. lei	1902	458	c	219	359	c
• în medie pe un salariat	- lei/pers.	58760	37560	c	52239	79215	c
Excedent brut de exploatare -TOTAL	- mil. lei	2965	841	c	309	608	c
• la 1000 lei valoare adăugată	- lei	609	648	c	586	628	c
Rezultatul brut al exercițiului	- mil. lei	1502	506	c	193	245	c
• în medie pe o întreprindere	- mii lei	210	76	c	1388	5318	c
• în medie pe un salariat	- lei/pers.	46399	41548	c	46133	53904	c
Investiții realizate - TOTAL	- mil. lei	457	153	c	53	84	c
• la 1000 lei valoare adăugată	- lei	94	117	c	100	87	c
• în medie pe un salariat	- lei/pers.	14118	12525	c	12599	18485	c

GRADUL DE OMOGENITATE A SECTORULUI ÎN ANUL 2022

Descompunerea cifrei de afaceri a sectorului pe ramuri de proveniență	în % față de total
Cifra de afaceri - TOTAL	100,00
• de comerț	97,29
din aceasta aferentă sectorului	93,23
• de agricultură	0,01
• de industrie	0,65
• de construcții	0,01
• de transporturi	1,24
• din alte servicii	0,80

PRINCIPALII INDICATORI ECONOMICI ȘI FINANCIARI RAPORTAȚI LA CIFRA DE AFACERI ÎN ANUL 2022

	% față de cifra de afaceri
Venituri din vânzări de mărfuri	95,71
Adaos comercial	20,91
Valoarea adăugată brută	
la costul factorilor	19,12
Cheltuieli cu personalul - total	7,47
Excedentul brut de exploatare	11,65
Rezultatul brut al exercițiului	5,90
Stocul de mărfuri la începutul anului	20,64
Stocul de mărfuri la sfârșitul anului	25,15
Producția de imobilizări	-
Investiții	1,80
Cheltuieli cu impozite, taxe și vărsăminte asimilate	0,28

1.3 Comerț cu piese și accesorii pentru autovehicule

VALOAREA INVESTIȚIILOR REALIZATE ÎN ANUL 2022 PE ELEMENTE DE STRUCTURĂ ȘI SURSE DE FINANȚARE

Specificație	INVESTIȚII TOTAL - mil. lei -	Surse de finanțare (mil. lei):																				
		Surse proprii	Credite		Subvenții bugetare	Capital străin	Alte surse															
			interne	externe																		
INVESTIȚII	457	425	31	-	-	-	1															
CLĂDIRI ȘI CONSTRUCȚII SPECIALE	83	<table border="1"> <thead> <tr> <th colspan="3">IMOBILIZĂRI CORPORALE EXISTENTE LA SFÂRȘITUL ANULUI 2022</th> </tr> <tr> <th>Specificație</th> <th>- mil. lei -</th> <th>% din total</th> </tr> </thead> <tbody> <tr> <td>IMOBILIZĂRI CORPORALE</td> <td>4379</td> <td>100,00</td> </tr> <tr> <td>TERENURI</td> <td>536</td> <td>12,25</td> </tr> <tr> <td>MIJLOACE FIXE</td> <td>3843</td> <td>87,75</td> </tr> </tbody> </table>						IMOBILIZĂRI CORPORALE EXISTENTE LA SFÂRȘITUL ANULUI 2022			Specificație	- mil. lei -	% din total	IMOBILIZĂRI CORPORALE	4379	100,00	TERENURI	536	12,25	MIJLOACE FIXE	3843	87,75
IMOBILIZĂRI CORPORALE EXISTENTE LA SFÂRȘITUL ANULUI 2022																						
Specificație	- mil. lei -							% din total														
IMOBILIZĂRI CORPORALE	4379							100,00														
TERENURI	536							12,25														
MIJLOACE FIXE	3843							87,75														
UTILAJE	207																					
MIJLOACE DE TRANSPORT	134																					
LUCRĂRI GEOLOGICE ȘI DE FORAJ	5																					
ALTE INVESTIȚII	29																					

LISTA PRINCIPALELOR ÎNTREPRINDERI ÎN ANUL 2022 (după cifra de afaceri)

1. AUTONET IMPORT SRL
2. AD AUTO TOTAL SRL
3. INTER CARS ROMÂNIA SRL
4. AUGSBURG INTERNATIONAL IMPEX SRL
5. MATEROM SRL

GRADUL DE CONCENTRARE A ÎNTREPRINDERILOR

Anul	Numărul întreprinderilor	Numărul mediu de salariați	Cifra de afaceri - mil. lei -	Cumulat în % din totalul numărului mediu de salariați		Cumulat în % din totalul cifrei de afaceri	
				Primele 5	Primele 20	Primele 5	Primele 20
2022	7157	32365	25453	15,66	28,97	26,35	46,17

1.4 Comerț cu motociclete, piese și accesorii aferente; întreținerea și repararea motocicletelor

PRINCIPALII INDICATORI ECONOMICI ȘI FINANCIARI, PE CLASE DE MĂRIME, AI ÎNTREPRINDERILOR, ÎN ANUL 2022

Indicatori	TOTAL întreprinderi	grupate după numărul de persoane ocupate:					
		micro	mici	mijlocii	mari		
		0-9 persoane	10-19 persoane	20-49 persoane	50-249 persoane	250 persoane și peste	
Număr întreprinderi	- unități	304	288	11	5	-	-
Număr mediu de salariați	- persoane	788	476	156	156	-	-
Cifra de afaceri - TOTAL	- mil. lei	1068	429	248	391	-	-
• în medie pe o întreprindere	- mii lei	3512	1490	22524	78180	-	-
• în medie pe un salariat	- lei/pers.	1355068	901538	1588214	2505772	-	-
Adaos comercial - TOTAL	- mil. lei	244	113	c	c	-	-
• în medie pe o întreprindere	- mii lei	804	394	c	c	-	-
• în medie pe un salariat	- lei/pers.	310007	238443	c	c	-	-
Exporturi directe - TOTAL	- mil. lei	121	13	c	c	-	-
• la 1000 lei cifră de afaceri	- lei	114	31	c	c	-	-
• în medie pe un salariat	- lei/pers.	153923	27923	c	c	-	-
Valoarea adăugată brută							
la costul factorilor - TOTAL	- mil. lei	224	81	c	c	-	-
• la 1000 lei cifră de afaceri	- lei	210	189	c	c	-	-
• în medie pe un salariat	- lei/pers.	283922	170593	c	c	-	-
Cheltuieli cu personalul - TOTAL	- mil. lei	42	20	c	c	-	-
• în medie pe un salariat	- lei/pers.	53748	43010	c	c	-	-
Excedent brut de exploatare -TOTAL	- mil. lei	181	61	c	c	-	-
• la 1000 lei valoare adăugată	- lei	811	748	c	c	-	-
Rezultatul brut al exercițiului	- mil. lei	90	34	c	c	-	-
• în medie pe o întreprindere	- mii lei	295	119	c	c	-	-
• în medie pe un salariat	- lei/pers.	113679	71966	c	c	-	-
Investiții realizate - TOTAL	- mil. lei	38	26	c	c	-	-
• la 1000 lei valoare adăugată	- lei	171	314	c	c	-	-
• în medie pe un salariat	- lei/pers.	48646	53574	c	c	-	-

GRADUL DE OMOGENITATE A SECTORULUI ÎN ANUL 2022

Descompunerea cifrei de afaceri a sectorului pe ramuri de proveniență	în % față de total
Cifra de afaceri - TOTAL	100,00
• de comerț	98,81
din aceasta aferentă sectorului	88,61
• de agricultură	-
• de industrie	0,10
• de construcții	-
• de transporturi	0,85
• din alte servicii	0,24

PRINCIPALII INDICATORI ECONOMICI ȘI FINANCIARI RAPORTAȚI LA CIFRA DE AFACERI ÎN ANUL 2022

	% față de cifra de afaceri
Venituri din vânzări de mărfuri	98,73
Adaos comercial	22,88
Valoarea adăugată brută	
la costul factorilor	20,95
Cheltuieli cu personalul - total	3,97
Excedentul brut de exploatare	16,99
Rezultatul brut al exercițiului	8,39
Stocul de mărfuri la începutul anului	22,65
Stocul de mărfuri la sfârșitul anului	30,12
Producția de imobilizări	-
Investiții	3,59
Cheltuieli cu impozite, taxe și vărsăminte asimilate	0,20

1.4 Comerț cu motociclete, piese și accesorii aferente; întreținerea și repararea motocicletelor

VALOAREA INVESTIȚIILOR REALIZATE ÎN ANUL 2022 PE ELEMENTE DE STRUCTURĂ ȘI SURSE DE FINANȚARE

Specificație	INVESTIȚII TOTAL - mil. lei -	Surse de finanțare (mil. lei):					
		Surse proprii	Credite		Subvenții bugetare	Capital străin	Alte surse
			interne	externe			
INVESTIȚII	38	37	1	-	-	-	-
CLĂDIRI ȘI CONSTRUCȚII SPECIALE	19	IMOBILIZĂRI CORPORALE EXISTENTE LA SFÂRȘITUL ANULUI 2022					
UTILAJE	13						
MIJLOACE DE TRANSPORT	4	Specificație		- mil. lei -	% din total		
LUCRĂRI GEOLOGICE ȘI DE FORAJ	-	IMOBILIZĂRI CORPORALE		143	100,00		
ALTE INVESTIȚII	2	TERENURI		14	9,80		
		MIJLOACE FIXE		129	90,20		

LISTA PRINCIPALELOR ÎNTREPRINDERI ÎN ANUL 2022 (după cifra de afaceri)

1. AUTHENTIC SPIRIT SRL
2. CMC MOTO CLASS COMPANY SRL
3. ASP GROUP EAST SRL
4. MOTOBOOM SRL
5. MOTODYNAMICS SRL

GRADUL DE CONCENTRARE A ÎNTREPRINDERILOR

Anul	Numărul întreprinderilor	Numărul mediu de salariați	Cifra de afaceri - mil. lei -	Cumulat în % din totalul numărului mediu de salariați		Cumulat în % din totalul cifrei de afaceri	
				Primele 5	Primele 20	Primele 5	Primele 20
2022	304	788	1068	19,80	43,91	49,77	71,67

2. COMERȚ CU RIDICATA CU EXCEPȚIA COMERȚULUI CU AUTOVEHICULE ȘI MOTOCICLETE

PRINCIPALII INDICATORI ECONOMICI ȘI FINANCIARI, PE CLASE DE MĂRIME, AI ÎNTREPRINDERILOR, ÎN ANUL 2022

Indicatori	TOTAL întreprinderi	grupate după numărul de persoane ocupate:					
		micro	mici	mijlocii		mari	
		0-9 persoane	10-19 persoane	20-49 persoane	50-249 persoane	250 persoane și peste	
Număr întreprinderi	- unități	50267	44827	2735	1843	774	88
Număr mediu de salariați	- persoane	302998	80835	36540	56203	75875	53545
Cifra de afaceri - TOTAL	- mil. lei	539446	108405	58138	95724	154242	122935
• în medie pe o întreprindere	- mii lei	10732	2418	21257	51939	199280	1396992
• în medie pe un salariat	- lei/pers.	1780360	1341068	1591092	1703185	2032849	2295925
Adaos comercial - TOTAL	- mil. lei	90218	19003	11389	16005	26917	16904
• în medie pe o întreprindere	- mii lei	1795	424	4164	8684	34776	192091
• în medie pe un salariat	- lei/pers.	297750	235081	311694	284766	354754	315697
Exporturi directe - TOTAL	- mil. lei	36077	6110	3352	5809	14657	6150
• la 1000 lei cifră de afaceri	- lei	67	56	58	61	95	50
• în medie pe un salariat	- lei/pers.	119068	75585	91738	103356	193170	114848
Valoarea adăugată brută							
la costul factorilor - TOTAL	- mil. lei	71698	18377	8421	13106	20941	10853
• la 1000 lei cifră de afaceri	- lei	133	170	145	137	136	88
• în medie pe un salariat	- lei/pers.	236627	227342	230449	233195	275992	202684
Cheltuieli cu personalul - TOTAL	- mil. lei	24044	3798	2442	4385	7604	5814
• în medie pe un salariat	- lei/pers.	79355	46987	66826	78028	100223	108589
Excedent brut de exploatare -TOTAL	- mil. lei	47653	14579	5979	8721	13336	5038
• la 1000 lei valoare adăugată	- lei	665	793	710	665	637	464
Rezultatul brut al exercițiului	- mil. lei	31346	11477	4296	5383	7126	3065
• în medie pe o întreprindere	- mii lei	624	256	1571	2921	9206	34827
• în medie pe un salariat	- lei/pers.	103453	141977	117579	95770	93914	57238
Investiții realizate - TOTAL	- mil. lei	8520	2134	1110	1207	2518	1551
• la 1000 lei valoare adăugată	- lei	119	116	132	92	120	143
• în medie pe un salariat	- lei/pers.	28118	26399	30371	21467	33191	28967

GRADUL DE OMOGENITATE A SECTORULUI ÎN ANUL 2022

Descompunerea cifrei de afaceri a sectorului pe ramuri de proveniență	în % față de total
Cifra de afaceri - TOTAL	100,00
• de comerț	96,79
din aceasta aferentă sectorului	95,89
• de agricultură	0,31
• de industrie	1,22
• de construcții	0,16
• de transporturi	0,59
• din alte servicii	0,92

PRINCIPALII INDICATORI ECONOMICI ȘI FINANCIARI RAPORTAȚI LA CIFRA DE AFACERI ÎN ANUL 2022

	% față de cifra de afaceri
Venituri din vânzări de mărfuri	92,51
Adaos comercial	16,72
Valoarea adăugată brută	
la costul factorilor	13,29
Cheltuieli cu personalul - total	4,46
Excedentul brut de exploatare	8,83
Rezultatul brut al exercițiului	5,81
Stocul de mărfuri la începutul anului	10,69
Stocul de mărfuri la sfârșitul anului	12,56
Producția de imobilizări	-
Investiții	1,58
Cheltuieli cu impozite, taxe și vărsăminte asimilate	0,36

2. COMERȚ CU RIDICATA CU EXCEPȚIA COMERȚULUI CU AUTOVEHICULE ȘI MOTOCICLETE

VALOAREA INVESTIȚIILOR REALIZATE ÎN ANUL 2022 PE ELEMENTE DE STRUCTURĂ ȘI SURSE DE FINANȚARE

Specificație	INVESTIȚII TOTAL - mil. lei -	Surse de finanțare (mil. lei):					
		Surse proprii	Credite		Subvenții bugetare	Capital străin	Alte surse
			interne	externe			
INVESTIȚII	8520	7714	690	6	-	2	107
CLĂDIRI ȘI CONSTRUCȚII SPECIALE	2518	IMOBILIZĂRI CORPORALE EXISTENTE LA SFÂRȘITUL ANULUI 2022					
UTILAJE	4168						
MIJLOACE DE TRANSPORT	1245						
LUCRĂRI GEOLOGICE ȘI DE FORAJ	10						
ALTE INVESTIȚII	579						
		Specificație	- mil. lei -	% din total			
		IMOBILIZĂRI CORPORALE	75832	100,00			
		TERENURI	12099	15,95			
		MIJLOACE FIXE	63733	84,05			

LISTA PRINCIPALELOR ÎNTREPRINDERI ÎN ANUL 2022 (după cifra de afaceri)

1. BRITISH AMERICAN TOBACCO (ROMÂNIA) TRADING SRL
2. METRO CASH & CARRY ROMÂNIA SRL
3. AMEROPA GRAINS SA
4. COFCO INTERNAȚIONAL ROMÂNIA SRL
5. OSCAR DOWNSTREAM SRL

GRADUL DE CONCENTRARE A ÎNTREPRINDERILOR

Anul	Numărul întreprinderilor	Numărul mediu de salariați	Cifra de afaceri - mil. lei -	Cumulat în % din totalul numărului mediu de salariați		Cumulat în % din totalul cifrei de afaceri	
				Primele 5	Primele 20	Primele 5	Primele 20
2022	50267	302998	539446	5,22	9,58	8,49	20,71

2.1 Activități de intermediere în comerțul cu ridicata

PRINCIPALII INDICATORI ECONOMICI ȘI FINANCIARI, PE CLASE DE MĂRIME, AI ÎNTREPRINDERILOR, ÎN ANUL 2022

Indicatori	TOTAL întreprinderi	grupate după numărul de persoane ocupate:					
		micro	mici	mijlocii		mari	
		0-9 persoane	10-19 persoane	20-49 persoane	50-249 persoane	250 persoane și peste	
Număr întreprinderi	- unități	11976	11468	286	178	42	2
Număr mediu de salariați	- persoane	29851	15410	3766	5241	4490	944
Cifra de afaceri - TOTAL	- mil. lei	28811	15542	3572	4343	3739	1616
• în medie pe o întreprindere	- mii lei	2406	1355	12490	24397	89013	808036
• în medie pe un salariat	- lei/pers.	965169	1008549	948540	828604	832637	1711941
Adaos comercial - TOTAL	- mil. lei	1113	1	163	364	c	c
• în medie pe o întreprindere	- mii lei	93	**)	569	2046	c	c
• în medie pe un salariat	- lei/pers.	37291	73	43213	69480	c	c
Exporturi directe - TOTAL	- mil. lei	520	*)	84	288	c	c
• la 1000 lei cifră de afaceri	- lei	18	**)	24	66	c	c
• în medie pe un salariat	- lei/pers.	17420	17	22354	55027	c	c
Valoarea adăugată brută							
la costul factorilor - TOTAL	- mil. lei	5486	3216	618	649	c	c
• la 1000 lei cifră de afaceri	- lei	190	207	173	150	c	c
• în medie pe un salariat	- lei/pers.	183780	208676	163987	123926	c	c
Cheltuieli cu personalul - TOTAL	- mil. lei	1850	766	239	363	c	c
• în medie pe un salariat	- lei/pers.	61986	49724	63433	69209	c	c
Excedent brut de exploatare -TOTAL	- mil. lei	3636	2449	379	287	c	c
• la 1000 lei valoare adăugată	- lei	663	762	613	442	c	c
Rezultatul brut al exercițiului	- mil. lei	2923	2144	327	134	c	c
• în medie pe o întreprindere	- mii lei	244	187	1145	754	c	c
• în medie pe un salariat	- lei/pers.	97915	139116	86950	25594	c	c
Investiții realizate - TOTAL	- mil. lei	709	395	79	105	c	c
• la 1000 lei valoare adăugată	- lei	129	123	128	162	c	c
• în medie pe un salariat	- lei/pers.	23765	25628	20977	20017	c	c

GRADUL DE OMOGENITATE A SECTORULUI ÎN ANUL 2022

Descompunerea cifrei de afaceri a sectorului pe ramuri de proveniență	în % față de total
Cifra de afaceri - TOTAL	100,00
• de comerț	98,44
din aceasta aferentă sectorului	77,85
• de agricultură	0,09
• de industrie	1,12
• de construcții	-
• de transporturi	0,23
• din alte servicii	0,11

PRINCIPALII INDICATORI ECONOMICI ȘI FINANCIARI RAPORTAȚI LA CIFRA DE AFACERI ÎN ANUL 2022

	% față de cifra de afaceri
Venituri din vânzări de mărfuri	20,55
Adaos comercial	3,86
Valoarea adăugată brută	
la costul factorilor	19,04
Cheltuieli cu personalul - total	6,42
Excedentul brut de exploatare	12,62
Rezultatul brut al exercițiului	10,14
Stocul de mărfuri la începutul anului	2,08
Stocul de mărfuri la sfârșitul anului	2,50
Producția de imobilizări	-
Investiții	2,46
Cheltuieli cu impozite, taxe și vărsăminte asimilate	0,37

2.1 Activități de intermediere în comerțul cu ridicata

VALOAREA INVESTIȚIILOR REALIZATE ÎN ANUL 2022 PE ELEMENTE DE STRUCTURĂ ȘI SURSE DE FINANȚARE

Specificație	INVESTIȚII TOTAL - mil. lei -	Surse de finanțare (mil. lei):																				
		Surse proprii	Credite		Subvenții bugetare	Capital străin	Alte surse															
			interne	externe																		
INVESTIȚII	709	609	92	-	-	-	8															
CLĂDIRI ȘI CONSTRUCȚII SPECIALE	147	<table border="1"> <thead> <tr> <th colspan="3">IMOBILIZĂRI CORPORALE EXISTENTE LA SFÂRȘITUL ANULUI 2022</th> </tr> <tr> <th>Specificație</th> <th>- mil. lei -</th> <th>% din total</th> </tr> </thead> <tbody> <tr> <td>IMOBILIZĂRI CORPORALE</td> <td>5957</td> <td>100,00</td> </tr> <tr> <td>TERENURI</td> <td>648</td> <td>10,88</td> </tr> <tr> <td>MIJLOACE FIXE</td> <td>5308</td> <td>89,12</td> </tr> </tbody> </table>						IMOBILIZĂRI CORPORALE EXISTENTE LA SFÂRȘITUL ANULUI 2022			Specificație	- mil. lei -	% din total	IMOBILIZĂRI CORPORALE	5957	100,00	TERENURI	648	10,88	MIJLOACE FIXE	5308	89,12
IMOBILIZĂRI CORPORALE EXISTENTE LA SFÂRȘITUL ANULUI 2022																						
Specificație	- mil. lei -							% din total														
IMOBILIZĂRI CORPORALE	5957							100,00														
TERENURI	648							10,88														
MIJLOACE FIXE	5308							89,12														
UTILAJE	442																					
MIJLOACE DE TRANSPORT	71																					
LUCRĂRI GEOLOGICE ȘI DE FORAJ	1																					
ALTE INVESTIȚII	48																					

LISTA PRINCIPALELOR ÎNTREPRINDERI ÎN ANUL 2022 (după cifra de afaceri)

1. MARTUR AUTOMOTIVE SEATING AND INTERIORS SRL
2. EAST GRAIN SRL
3. GASPECO L&D SA
4. EURO PETROLIERE LOGISTIC SRL
5. CERTINVEST SRL

GRADUL DE CONCENTRARE A ÎNTREPRINDERILOR

Anul	Numărul întreprinderilor	Numărul mediu de salariați	Cifra de afaceri - mil. lei -	Cumulat în % din totalul numărului mediu de salariați		Cumulat în % din totalul cifrei de afaceri	
				Primele 5	Primele 20	Primele 5	Primele 20
2022	11976	29851	28811	5,47	13,10	10,94	22,51

2.2 Comerț cu ridicata al produselor agricole brute și al animalelor vii

PRINCIPALII INDICATORI ECONOMICI ȘI FINANCIARI, PE CLASE DE MĂRIME, AI ÎNTREPRINDERILOR, ÎN ANUL 2022

Indicatori	TOTAL întreprinderi	grupate după numărul de persoane ocupate:					
		micro	mici	mijlocii		mari	
		0-9 persoane	10-19 persoane	20-49 persoane	50-249 persoane	250 persoane și peste	
Număr întreprinderi	- unități	2196	1965	120	75	33	3
Număr mediu de salariați	- persoane	11778	3385	1681	2248	3422	1042
Cifra de afaceri - TOTAL	- mil. lei	75138	10361	7891	13784	33031	10071
• în medie pe o întreprindere	- mii lei	34216	5273	65756	183790	1000932	3356887
• în medie pe un salariat	- lei/pers.	6379493	3060964	4694036	6131775	9652467	9664743
Adaos comercial - TOTAL	- mil. lei	7727	1265	957	1292	c	c
• în medie pe o întreprindere	- mii lei	3519	644	7978	17220	c	c
• în medie pe un salariat	- lei/pers.	656078	373789	569492	574522	c	c
Exporturi directe - TOTAL	- mil. lei	13676	578	709	1196	c	c
• la 1000 lei cifră de afaceri	- lei	182	56	90	87	c	c
• în medie pe un salariat	- lei/pers.	1161181	170885	421757	531840	c	c
Valoarea adăugată brută							
la costul factorilor - TOTAL	- mil. lei	5916	1050	769	673	c	c
• la 1000 lei cifră de afaceri	- lei	79	101	97	49	c	c
• în medie pe un salariat	- lei/pers.	502323	310275	457595	299186	c	c
Cheltuieli cu personalul - TOTAL	- mil. lei	937	140	134	178	c	c
• în medie pe un salariat	- lei/pers.	79565	41313	79946	79140	c	c
Excedent brut de exploatare -TOTAL	- mil. lei	4979	910	635	495	c	c
• la 1000 lei valoare adăugată	- lei	842	867	825	735	c	c
Rezultatul brut al exercițiului	- mil. lei	2327	403	540	195	c	c
• în medie pe o întreprindere	- mii lei	1059	205	4499	2601	c	c
• în medie pe un salariat	- lei/pers.	197539	118917	321180	86789	c	c
Investiții realizate - TOTAL	- mil. lei	1052	312	175	73	c	c
• la 1000 lei valoare adăugată	- lei	178	297	228	109	c	c
• în medie pe un salariat	- lei/pers.	89340	92223	104181	32633	c	c

GRADUL DE OMOGENITATE A SECTORULUI ÎN ANUL 2022

Descompunerea cifrei de afaceri a sectorului pe ramuri de proveniență	în % față de total
Cifra de afaceri - TOTAL	100,00
• de comerț	96,25
din aceasta aferentă sectorului	95,95
• de agricultură	1,76
• de industrie	0,52
• de construcții	-
• de transporturi	0,46
• din alte servicii	1,00

PRINCIPALII INDICATORI ECONOMICI ȘI FINANCIARI RAPORTAȚI LA CIFRA DE AFACERI ÎN ANUL 2022

	% față de cifra de afaceri
Venituri din vânzări de mărfuri	96,17
Adaos comercial	10,28
Valoarea adăugată brută	
la costul factorilor	7,87
Cheltuieli cu personalul - total	1,25
Excedentul brut de exploatare	6,63
Rezultatul brut al exercițiului	3,10
Stocul de mărfuri la începutul anului	9,16
Stocul de mărfuri la sfârșitul anului	10,91
Producția de imobilizări	-
Investiții	1,40
Cheltuieli cu impozite, taxe și vărsăminte asimilate	0,08

2.2 Comerț cu ridicata al produselor agricole brute și al animalelor vii

VALOAREA INVESTIȚIILOR REALIZATE ÎN ANUL 2022 PE ELEMENTE DE STRUCTURĂ ȘI SURSE DE FINANȚARE

Specificație	INVESTIȚII TOTAL - mil. lei -	Surse de finanțare (mil. lei):					
		Surse proprii	Credite		Subvenții bugetare	Capital străin	Alte surse
			interne	externe			
INVESTIȚII	1052	966	57	2	-	-	27
CLĂDIRI ȘI CONSTRUCȚII SPECIALE	372						
UTILAJE	482	IMOBILIZĂRI CORPORALE EXISTENTE LA SFÂRȘITUL ANULUI 2022					
MIJLOACE DE TRANSPORT	171	Specificație		- mil. lei -	% din total		
LUCRĂRI GEOLOGICE ȘI DE FORAJ	-	IMOBILIZĂRI CORPORALE		8046	100,00		
ALTE INVESTIȚII	26	TERENURI		1340	16,65		
		MIJLOACE FIXE		6707	83,35		

LISTA PRINCIPALELOR ÎNTREPRINDERI ÎN ANUL 2022 (după cifra de afaceri)

1. AMEROPA GRAINS SA
2. COFCO INTERNAȚIONAL ROMÂNIA SRL
3. CARGILL AGRICULTURA SRL
4. VITERRA ROMÂNIA SRL
5. ADM ROMÂNIA TRADING SRL

GRADUL DE CONCENTRARE A ÎNTREPRINDERILOR

Anul	Numărul întreprinderilor	Numărul mediu de salariați	Cifra de afaceri - mil. lei -	Cumulat în % din totalul numărului mediu de salariați		Cumulat în % din totalul cifrei de afaceri	
				Primele 5	Primele 20	Primele 5	Primele 20
2022	2196	11778	75138	12,31	28,37	42,19	63,47

2.3 Comerț cu ridicata al produselor alimentare, al băuturilor și al tutunului

PRINCIPALII INDICATORI ECONOMICI ȘI FINANCIARI, PE CLASE DE MĂRIME, AI ÎNTREPRINDERILOR, ÎN ANUL 2022

Indicatori	TOTAL întreprinderi	grupate după numărul de persoane ocupate:					
		micro	mici	mijlocii		mari	
		0-9 persoane	10-19 persoane	20-49 persoane	50-249 persoane	250 persoane și peste	
Număr întreprinderi	- unități	5793	4770	461	340	197	25
Număr mediu de salariați	- persoane	66086	9393	6239	10553	20102	19799
Cifra de afaceri - TOTAL	- mil. lei	108826	14669	8883	15734	29050	40489
• în medie pe o întreprindere	- mii lei	18786	3075	19270	46278	147461	1619561
• în medie pe un salariat	- lei/pers.	1646736	1561748	1423840	1490994	1445123	2045003
Adaos comercial - TOTAL	- mil. lei	17506	2207	1310	2369	4769	6851
• în medie pe o întreprindere	- mii lei	3022	463	2841	6968	24210	274046
• în medie pe un salariat	- lei/pers.	264905	234976	209936	224487	237261	346035
Exporturi directe - TOTAL	- mil. lei	2520	638	305	515	833	230
• la 1000 lei cifră de afaceri	- lei	23	43	34	33	29	6
• în medie pe un salariat	- lei/pers.	38130	67889	48872	48798	41425	11596
Valoarea adăugată brută							
la costul factorilor - TOTAL	- mil. lei	9966	1545	949	1832	3582	2058
• la 1000 lei cifră de afaceri	- lei	92	105	107	116	123	51
• în medie pe un salariat	- lei/pers.	150807	164512	152113	173577	178191	103955
Cheltuieli cu personalul - TOTAL	- mil. lei	4680	393	312	634	1432	1908
• în medie pe un salariat	- lei/pers.	70810	41889	50018	60060	71233	96383
Excedent brut de exploatare -TOTAL	- mil. lei	5287	1152	637	1198	2150	150
• la 1000 lei valoare adăugată	- lei	530	745	671	654	600	73
Rezultatul brut al exercițiului	- mil. lei	3595	629	365	771	1296	535
• în medie pe o întreprindere	- mii lei	621	132	792	2268	6576	21381
• în medie pe un salariat	- lei/pers.	54401	66952	58548	73056	64447	26997
Investiții realizate - TOTAL	- mil. lei	1490	204	148	164	357	617
• la 1000 lei valoare adăugată	- lei	149	132	156	90	100	300
• în medie pe un salariat	- lei/pers.	22544	21703	23752	15553	17761	31146

GRADUL DE OMOGENITATE A SECTORULUI ÎN ANUL 2022

Descompunerea cifrei de afaceri a sectorului pe ramuri de proveniență	în % față de total
Cifra de afaceri - TOTAL	100,00
• de comerț	97,75
din aceasta aferentă sectorului	94,21
• de agricultură	0,13
• de industrie	0,92
• de construcții	0,01
• de transporturi	0,62
• din alte servicii	0,56

PRINCIPALII INDICATORI ECONOMICI ȘI FINANCIARI RAPORTAȚI LA CIFRA DE AFACERI ÎN ANUL 2022

	% față de cifra de afaceri
Venituri din vânzări de mărfuri	97,68
Adaos comercial	16,09
Valoarea adăugată brută	
la costul factorilor	9,16
Cheltuieli cu personalul - total	4,30
Excedentul brut de exploatare	4,86
Rezultatul brut al exercițiului	3,30
Stocul de mărfuri la începutul anului	7,82
Stocul de mărfuri la sfârșitul anului	8,41
Producția de imobilizări	0,01
Investiții	1,37
Cheltuieli cu impozite, taxe și vărsăminte asimilate	0,24

2.3 Comerț cu ridicata al produselor alimentare, al băuturilor și al tutunului

VALOAREA INVESTIȚIILOR REALIZATE ÎN ANUL 2022 PE ELEMENTE DE STRUCTURĂ ȘI SURSE DE FINANȚARE

Specificație	INVESTIȚII TOTAL - mil. lei -	Surse de finanțare (mil. lei):					
		Surse proprii	Credite		Subvenții bugetare	Capital străin	Alte surse
			interne	externe			
INVESTIȚII	1490	1375	102	2	-	-	10
CLĂDIRI ȘI CONSTRUCȚII SPECIALE	431	IMOBILIZĂRI CORPORALE EXISTENTE LA SFÂRȘITUL ANULUI 2022					
UTILAJE	652						
MIJLOACE DE TRANSPORT	205	Specificație		- mil. lei -		% din total	
LUCRĂRI GEOLOGICE ȘI DE FORAJ	-	IMOBILIZĂRI CORPORALE		16952		100,00	
ALTE INVESTIȚII	202	TERENURI		2857		16,86	
		MIJLOACE FIXE		14094		83,14	

LISTA PRINCIPALELOR ÎNTREPRINDERI ÎN ANUL 2022 (după cifra de afaceri)

1. BRITISH AMERICAN TOBACCO (ROMÂNIA) TRADING SRL
2. METRO CASH & CARRY ROMÂNIA SRL
3. SELGROS CASH & CARRY SRL
4. J.T. INTERNATIONAL (ROMÂNIA) SRL
5. PHILIP MORRIS TRADING SRL

GRADUL DE CONCENTRARE A ÎNTREPRINDERILOR

Anul	Numărul întreprinderilor	Numărul mediu de salariați	Cifra de afaceri - mil. lei -	Cumulat în % din totalul numărului mediu de salariați		Cumulat în % din totalul cifrei de afaceri	
				Primele 5	Primele 20	Primele 5	Primele 20
2022	5793	66086	108826	16,86	27,83	28,02	40,23

2.4 Comerț cu ridicata al bunurilor de consum

PRINCIPALII INDICATORI ECONOMICI ȘI FINANCIARI, PE CLASE DE MĂRIME, AI ÎNTREPRINDERILOR, ÎN ANUL 2022

Indicatori	TOTAL întreprinderi	grupate după numărul de persoane ocupate:					
		micro	mici	mijlocii	mari		
		0-9 persoane	10-19 persoane	20-49 persoane	50-249 persoane	250 persoane și peste	
Număr întreprinderi	- unități	8749	7759	470	331	171	18
Număr mediu de salariați	- persoane	59734	14494	6254	10258	16013	12715
Cifra de afaceri - TOTAL	- mil. lei	104166	14025	9137	14636	30223	36145
• în medie pe o întreprindere	- mii lei	11906	1808	19440	44218	176745	2008033
• în medie pe un salariat	- lei/pers.	1743836	967675	1460964	1426792	1887425	2842674
Adaos comercial - TOTAL	- mil. lei	20508	3772	2088	3578	7945	3125
• în medie pe o întreprindere	- mii lei	2344	486	4442	10810	46459	173604
• în medie pe un salariat	- lei/pers.	343317	260279	333846	348801	496128	245762
Exporturi directe - TOTAL	- mil. lei	3988	1080	496	858	974	580
• la 1000 lei cifră de afaceri	- lei	38	77	54	59	32	16
• în medie pe un salariat	- lei/pers.	66757	74484	79372	83655	60826	45583
Valoarea adăugată brută							
la costul factorilor - TOTAL	- mil. lei	13543	3017	1382	2448	4445	2251
• la 1000 lei cifră de afaceri	- lei	130	215	151	167	147	62
• în medie pe un salariat	- lei/pers.	226719	208155	220958	238644	277567	177055
Cheltuieli cu personalul - TOTAL	- mil. lei	5340	658	459	892	1966	1365
• în medie pe un salariat	- lei/pers.	89400	45394	73383	86941	122804	107357
Excedent brut de exploatare -TOTAL	- mil. lei	8203	2359	923	1556	2478	886
• la 1000 lei valoare adăugată	- lei	606	782	668	636	558	394
Rezultatul brut al exercițiului	- mil. lei	4971	1438	604	1037	1469	423
• în medie pe o întreprindere	- mii lei	568	185	1286	3132	8591	23508
• în medie pe un salariat	- lei/pers.	83227	99226	96652	101059	91739	33280
Investiții realizate - TOTAL	- mil. lei	1152	257	121	143	332	299
• la 1000 lei valoare adăugată	- lei	85	85	87	59	75	133
• în medie pe un salariat	- lei/pers.	19291	17736	19272	13965	20731	23554

GRADUL DE OMOGENITATE A SECTORULUI ÎN ANUL 2022

Descompunerea cifrei de afaceri a sectorului pe ramuri de proveniență	în % față de total
Cifra de afaceri - TOTAL	100,00
• de comerț	97,61
din aceasta aferentă sectorului	97,19
• de agricultură	0,02
• de industrie	0,49
• de construcții	0,14
• de transporturi	0,32
• din alte servicii	1,42

PRINCIPALII INDICATORI ECONOMICI ȘI FINANCIARI RAPORTAȚI LA CIFRA DE AFACERI ÎN ANUL 2022

	% față de cifra de afaceri
Venituri din vânzări de mărfuri	97,58
Adaos comercial	19,69
Valoarea adăugată brută	
la costul factorilor	13,00
Cheltuieli cu personalul - total	5,13
Excedentul brut de exploatare	7,87
Rezultatul brut al exercițiului	4,77
Stocul de mărfuri la începutul anului	14,31
Stocul de mărfuri la sfârșitul anului	16,27
Producția de imobilizări	-
Investiții	1,11
Cheltuieli cu impozite, taxe și vărsăminte asimilate	0,80

2.4 Comerț cu ridicata al bunurilor de consum

VALOAREA INVESTIȚIILOR REALIZATE ÎN ANUL 2022 PE ELEMENTE DE STRUCTURĂ ȘI SURSE DE FINANȚARE

Specificație	INVESTIȚII TOTAL - mil. lei -	Surse de finanțare (mil. lei):																				
		Surse proprii	Credite		Subvenții bugetare	Capital străin	Alte surse															
			interne	externe																		
INVESTIȚII	1152	1109	26	-	-	2	16															
CLĂDIRI ȘI CONSTRUCȚII SPECIALE	379	<table border="1"> <thead> <tr> <th colspan="3">IMOBILIZĂRI CORPORALE EXISTENTE LA SFÂRȘITUL ANULUI 2022</th> </tr> <tr> <th>Specificație</th> <th>- mil. lei -</th> <th>% din total</th> </tr> </thead> <tbody> <tr> <td>IMOBILIZĂRI CORPORALE</td> <td>9565</td> <td>100,00</td> </tr> <tr> <td>TERENURI</td> <td>1348</td> <td>14,10</td> </tr> <tr> <td>MIJLOACE FIXE</td> <td>8217</td> <td>85,90</td> </tr> </tbody> </table>						IMOBILIZĂRI CORPORALE EXISTENTE LA SFÂRȘITUL ANULUI 2022			Specificație	- mil. lei -	% din total	IMOBILIZĂRI CORPORALE	9565	100,00	TERENURI	1348	14,10	MIJLOACE FIXE	8217	85,90
IMOBILIZĂRI CORPORALE EXISTENTE LA SFÂRȘITUL ANULUI 2022																						
Specificație	- mil. lei -							% din total														
IMOBILIZĂRI CORPORALE	9565							100,00														
TERENURI	1348							14,10														
MIJLOACE FIXE	8217							85,90														
UTILAJE	474																					
MIJLOACE DE TRANSPORT	196																					
LUCRĂRI GEOLOGICE ȘI DE FORAJ	7																					
ALTE INVESTIȚII	96																					

LISTA PRINCIPALELOR ÎNTREPRINDERI ÎN ANUL 2022 (după cifra de afaceri)

1. FILDAS TRADING SRL
2. MEDIPLUS EXIM SRL
3. INTERBRANDS ORBICO SRL
4. ALLIANCE HEALTHCARE ROMANIA SRL
5. FARMEXIM SA

GRADUL DE CONCENTRARE A ÎNTREPRINDERILOR

Anul	Numărul întreprinderilor	Numărul mediu de salariați	Cifra de afaceri - mil. lei -	Cumulat în % din totalul numărului mediu de salariați		Cumulat în % din totalul cifrei de afaceri	
				Primele 5	Primele 20	Primele 5	Primele 20
2022	8749	59734	104166	13,50	22,07	23,89	41,79

2.5 Comerț cu ridicata al echipamentului informatic și de telecomunicații

PRINCIPALII INDICATORI ECONOMICI ȘI FINANCIARI, PE CLASE DE MĂRIME, AI ÎNTRINDERILOR, ÎN ANUL 2022

Indicatori	TOTAL întreprinderi	grupate după numărul de persoane ocupate:					
		micro	mici	mijlocii	mari		
		0-9 persoane	10-19 persoane	20-49 persoane	50-249 persoane	250 persoane și peste	
Număr întreprinderi	- unități	1557	1363	93	74	25	2
Număr mediu de salariați	- persoane	9696	2584	1219	2247	2577	1069
Cifra de afaceri - TOTAL	- mil. lei	27572	4187	3927	5554	10206	3698
• în medie pe o întreprindere	- mii lei	17709	3072	42226	75053	408257	1848802
• în medie pe un salariat	- lei/pers.	2843664	1620402	3221546	2471715	3960588	3458938
Adaos comercial - TOTAL	- mil. lei	4923	948	540	782	c	c
• în medie pe o întreprindere	- mii lei	3162	696	5803	10565	c	c
• în medie pe un salariat	- lei/pers.	507756	366899	442749	347947	c	c
Exporturi directe - TOTAL	- mil. lei	3395	448	86	836	c	c
• la 1000 lei cifră de afaceri	- lei	123	107	22	151	c	c
• în medie pe un salariat	- lei/pers.	350100	173261	70773	372125	c	c
Valoarea adăugată brută							
la costul factorilor - TOTAL	- mil. lei	3422	680	398	665	c	c
• la 1000 lei cifră de afaceri	- lei	124	162	101	120	c	c
• în medie pe un salariat	- lei/pers.	352950	263006	326812	295847	c	c
Cheltuieli cu personalul - TOTAL	- mil. lei	1460	158	107	225	c	c
• în medie pe un salariat	- lei/pers.	150535	61190	88104	100074	c	c
Excedent brut de exploatare -TOTAL	- mil. lei	1963	521	291	440	c	c
• la 1000 lei valoare adăugată	- lei	573	767	730	662	c	c
Rezultatul brut al exercițiului	- mil. lei	953	300	183	305	c	c
• în medie pe o întreprindere	- mii lei	612	220	1967	4121	c	c
• în medie pe un salariat	- lei/pers.	98237	116288	150065	135700	c	c
Investiții realizate - TOTAL	- mil. lei	181	67	32	40	c	c
• la 1000 lei valoare adăugată	- lei	53	98	80	60	c	c
• în medie pe un salariat	- lei/pers.	18681	25781	26075	17646	c	c

GRADUL DE OMOGENITATE A SECTORULUI ÎN ANUL 2022

Descompunerea cifrei de afaceri a sectorului pe ramuri de proveniență	în % față de total
Cifra de afaceri - TOTAL	100,00
• de comerț	97,52
din aceasta aferentă sectorului	97,15
• de agricultură	-
• de industrie	0,16
• de construcții	0,04
• de transporturi	0,12
• din alte servicii	2,15

PRINCIPALII INDICATORI ECONOMICI ȘI FINANCIARI RAPORTAȚI LA CIFRA DE AFACERI ÎN ANUL 2022

	% față de cifra de afaceri
Venituri din vânzări de mărfuri	97,52
Adaos comercial	17,86
Valoarea adăugată brută	
la costul factorilor	12,41
Cheltuieli cu personalul - total	5,29
Excedentul brut de exploatare	7,12
Rezultatul brut al exercițiului	3,45
Stocul de mărfuri la începutul anului	7,81
Stocul de mărfuri la sfârșitul anului	9,69
Producția de imobilizări	-
Investiții	0,66
Cheltuieli cu impozite, taxe și vărsăminte asimilate	0,26

2.5 Comerț cu ridicata al echipamentului informatic și de telecomunicații

VALOAREA INVESTIȚIILOR REALIZATE ÎN ANUL 2022 PE ELEMENTE DE STRUCTURĂ ȘI SURSE DE FINANȚARE

Specificație	INVESTIȚII TOTAL - mil. lei -	Surse de finanțare (mil. lei):					
		Surse proprii	Credite		Subvenții bugetare	Capital străin	Alte surse
			interne	externe			
INVESTIȚII	181	174	6	-	-	-	2
CLĂDIRI ȘI CONSTRUCȚII SPECIALE	32						
UTILAJE	104	IMOBILIZĂRI CORPORALE EXISTENTE LA SFÂRȘITUL ANULUI 2022					
MIJLOACE DE TRANSPORT	17	Specificație		- mil. lei -	% din total		
LUCRĂRI GEOLOGICE ȘI DE FORAJ	-	IMOBILIZĂRI CORPORALE		1465	100,00		
		TERENURI		143	9,77		
ALTE INVESTIȚII	27	MIJLOACE FIXE		1321	90,23		

LISTA PRINCIPALELOR ÎNTREPRINDERI ÎN ANUL 2022 (după cifra de afaceri)

1. SAMSUNG ELECTRONICS ROMÂNIA SRL
2. APCOM IT DISTRIBUTION SA
3. HUAWEI TECHNOLOGIES SRL
4. NETWORK ONE DISTRIBUTION SRL
5. GERSIM IMPEX SRL

GRADUL DE CONCENTRARE A ÎNTREPRINDERILOR

Anul	Numărul întreprinderilor	Numărul mediu de salariați	Cifra de afaceri - mil. lei -	Cumulat în % din totalul numărului mediu de salariați		Cumulat în % din totalul cifrei de afaceri	
				Primele 5	Primele 20	Primele 5	Primele 20
2022	1557	9696	27572	17,86	33,45	44,82	63,16

2.6 Comerț cu ridicata al altor mașini, echipamente și furnituri

PRINCIPALII INDICATORI ECONOMICI ȘI FINANCIARI, PE CLASE DE MĂRIME, AI ÎNTRINDERILOR, ÎN ANUL 2022

Indicatori	TOTAL întreprinderi	grupate după numărul de persoane ocupate:					
		micro	mici	mijlocii		mari	
		0-9 persoane	10-19 persoane	20-49 persoane	50-249 persoane	250 persoane și peste	
Număr întreprinderi	- unități	3376	2923	227	165	53	8
Număr mediu de salariați	- persoane	22141	6181	2995	5025	4885	3055
Cifra de afaceri - TOTAL	- mil. lei	27980	6680	3745	6892	6722	3942
• în medie pe o întreprindere	- mii lei	8288	2285	16498	41770	126823	492721
• în medie pe un salariat	- lei/pers.	1263739	1080715	1250453	1371553	1375973	1290268
Adaos comercial - TOTAL	- mil. lei	6686	2055	1105	1443	1291	792
• în medie pe o întreprindere	- mii lei	1981	703	4867	8747	24351	99060
• în medie pe un salariat	- lei/pers.	301984	332477	368902	287208	264200	259405
Exporturi directe - TOTAL	- mil. lei	1551	420	405	299	382	46
• la 1000 lei cifră de afaceri	- lei	55	63	108	43	57	12
• în medie pe un salariat	- lei/pers.	70065	67959	135089	59532	78154	14968
Valoarea adăugată brută							
la costul factorilor - TOTAL	- mil. lei	7283	1668	925	1639	1795	1255
• la 1000 lei cifră de afaceri	- lei	260	250	247	238	267	318
• în medie pe un salariat	- lei/pers.	328931	269881	308908	326258	367383	410944
Cheltuieli cu personalul - TOTAL	- mil. lei	2331	322	299	533	639	538
• în medie pe un salariat	- lei/pers.	105262	52105	99877	106049	130729	176076
Excedent brut de exploatare -TOTAL	- mil. lei	4952	1346	626	1107	1156	718
• la 1000 lei valoare adăugată	- lei	680	807	677	675	644	572
Rezultatul brut al exercițiului	- mil. lei	2831	1014	411	581	484	341
• în medie pe o întreprindere	- mii lei	839	347	1811	3524	9139	42564
• în medie pe un salariat	- lei/pers.	127878	164048	137246	115715	99149	111461
Investiții realizate - TOTAL	- mil. lei	674	137	86	157	236	57
• la 1000 lei valoare adăugată	- lei	93	82	93	96	131	45
• în medie pe un salariat	- lei/pers.	30437	22242	28844	31303	48308	18576

GRADUL DE OMOGENITATE A SECTORULUI ÎN ANUL 2022

Descompunerea cifrei de afaceri a sectorului pe ramuri de proveniență	în % față de total
Cifra de afaceri - TOTAL	100,00
• de comerț	92,58
din aceasta aferentă sectorului	90,12
• de agricultură	0,05
• de industrie	3,05
• de construcții	0,54
• de transporturi	1,20
• din alte servicii	2,57

PRINCIPALII INDICATORI ECONOMICI ȘI FINANCIARI RAPORTAȚI LA CIFRA DE AFACERI ÎN ANUL 2022

	% față de cifra de afaceri
Venituri din vânzări de mărfuri	91,33
Adaos comercial	23,90
Valoarea adăugată brută	
la costul factorilor	26,03
Cheltuieli cu personalul - total	8,33
Excedentul brut de exploatare	17,70
Rezultatul brut al exercițiului	10,12
Stocul de mărfuri la începutul anului	15,75
Stocul de mărfuri la sfârșitul anului	21,22
Producția de imobilizări	-
Investiții	2,41
Cheltuieli cu impozite, taxe și vărsăminte asimilate	0,19

2.6 Comerț cu ridicata al altor mașini, echipamente și furnituri

VALOAREA INVESTIȚIILOR REALIZATE ÎN ANUL 2022 PE ELEMENTE DE STRUCTURĂ ȘI SURSE DE FINANȚARE

Specificație	INVESTIȚII TOTAL - mil. lei -	Surse de finanțare (mil. lei):																				
		Surse proprii	Credite		Subvenții bugetare	Capital străin	Alte surse															
			interne	externe																		
INVESTIȚII	674	600	56	-	-	-	17															
CLĂDIRI ȘI CONSTRUCȚII SPECIALE	151	<table border="1"> <thead> <tr> <th colspan="3">IMOBILIZĂRI CORPORALE EXISTENTE LA SFÂRȘITUL ANULUI 2022</th> </tr> <tr> <th>Specificație</th> <th>- mil. lei -</th> <th>% din total</th> </tr> </thead> <tbody> <tr> <td>IMOBILIZĂRI CORPORALE</td> <td>5248</td> <td>100,00</td> </tr> <tr> <td>TERENURI</td> <td>612</td> <td>11,66</td> </tr> <tr> <td>MIJLOACE FIXE</td> <td>4636</td> <td>88,34</td> </tr> </tbody> </table>						IMOBILIZĂRI CORPORALE EXISTENTE LA SFÂRȘITUL ANULUI 2022			Specificație	- mil. lei -	% din total	IMOBILIZĂRI CORPORALE	5248	100,00	TERENURI	612	11,66	MIJLOACE FIXE	4636	88,34
IMOBILIZĂRI CORPORALE EXISTENTE LA SFÂRȘITUL ANULUI 2022																						
Specificație	- mil. lei -							% din total														
IMOBILIZĂRI CORPORALE	5248							100,00														
TERENURI	612							11,66														
MIJLOACE FIXE	4636							88,34														
UTILAJE	355																					
MIJLOACE DE TRANSPORT	129																					
LUCRĂRI GEOLOGICE ȘI DE FORAJ	-																					
ALTE INVESTIȚII	39																					

LISTA PRINCIPALELOR ÎNTREPRINDERI ÎN ANUL 2022 (după cifra de afaceri)

1. IPSO SRL
2. CLAAS REGIONAL CENTER SOUTH EAST EUROPE SRL
3. MEWI IMPORT EXPORT AGRAR INDUSTRIE TECHNIK SRL
4. SIEMENS SRL
5. AGROCONCEPT IMPEX SRL

GRADUL DE CONCENTRARE A ÎNTREPRINDERILOR

Anul	Numărul întreprinderilor	Numărul mediu de salariați	Cifra de afaceri - mil. lei -	Cumulat în % din totalul numărului mediu de salariați		Cumulat în % din totalul cifrei de afaceri	
				Primele 5	Primele 20	Primele 5	Primele 20
2022	3376	22141	27980	10,17	22,17	12,96	27,49

2.7 Comerț cu ridicata specializat al altor produse

PRINCIPALII INDICATORI ECONOMICI ȘI FINANCIARI, PE CLASE DE MĂRIME, AI ÎNTREPRINDERILOR, ÎN ANUL 2022

Indicatori	TOTAL întreprinderi	grupate după numărul de persoane ocupate:					
		micro	mici	mijlocii		mari	
		0-9 persoane	10-19 persoane	20-49 persoane	50-249 persoane	250 persoane și peste	
Număr întreprinderi	- unități	10374	9003	715	475	162	19
Număr mediu de salariați	- persoane	68400	19016	9594	14428	15660	9702
Cifra de afaceri - TOTAL	- mil. lei	125629	32109	13589	27521	29905	22505
• în medie pe o întreprindere	- mii lei	12110	3566	19005	57939	184599	1184475
• în medie pe un salariat	- lei/pers.	1836675	1688524	1416381	1907461	1909641	2319628
Adaos comercial - TOTAL	- mil. lei	19965	5638	2462	4365	4610	2891
• în medie pe o întreprindere	- mii lei	1925	626	3443	9189	28455	152159
• în medie pe un salariat	- lei/pers.	291887	296473	256606	302522	294357	297982
Exporturi directe - TOTAL	- mil. lei	7247	2256	754	1606	1738	893
• la 1000 lei cifră de afaceri	- lei	58	70	55	58	58	40
• în medie pe un salariat	- lei/pers.	105951	118636	78598	111338	110954	92049
Valoarea adăugată brută							
la costul factorilor - TOTAL	- mil. lei	17204	4508	2178	3713	4188	2617
• la 1000 lei cifră de afaceri	- lei	137	140	160	135	140	116
• în medie pe un salariat	- lei/pers.	251520	237065	227026	257345	267411	269758
Cheltuieli cu personalul - TOTAL	- mil. lei	4864	857	580	1063	1481	883
• în medie pe un salariat	- lei/pers.	71114	45045	60496	73677	94585	91010
Excedent brut de exploatare -TOTAL	- mil. lei	12340	3651	1598	2650	2706	1734
• la 1000 lei valoare adăugată	- lei	717	810	734	714	646	663
Rezultatul brut al exercițiului	- mil. lei	9278	3909	1002	1692	1598	1077
• în medie pe o întreprindere	- mii lei	894	434	1401	3563	9865	56682
• în medie pe un salariat	- lei/pers.	135644	205539	104439	117300	102052	111003
Investiții realizate - TOTAL	- mil. lei	1917	527	261	387	400	342
• la 1000 lei valoare adăugată	- lei	111	117	120	104	96	131
• în medie pe un salariat	- lei/pers.	28023	27721	27215	26816	25538	35220

GRADUL DE OMOGENITATE A SECTORULUI ÎN ANUL 2022

Descompunerea cifrei de afaceri a sectorului pe ramuri de proveniență	în % față de total
Cifra de afaceri - TOTAL	100,00
• de comerț	96,15
din aceasta aferentă sectorului	95,00
• de agricultură	0,12
• de industrie	2,09
• de construcții	0,32
• de transporturi	0,99
• din alte servicii	0,34

PRINCIPALII INDICATORI ECONOMICI ȘI FINANCIARI RAPORTAȚI LA CIFRA DE AFACERI ÎN ANUL 2022

	% față de cifra de afaceri
Venituri din vânzări de mărfuri	96,12
Adaos comercial	15,89
Valoarea adăugată brută	
la costul factorilor	13,69
Cheltuieli cu personalul - total	3,87
Excedentul brut de exploatare	9,82
Rezultatul brut al exercițiului	7,39
Stocul de mărfuri la începutul anului	11,26
Stocul de mărfuri la sfârșitul anului	13,58
Producția de imobilizări	-
Investiții	1,53
Cheltuieli cu impozite, taxe și vărsăminte asimilate	0,33

2.7 Comerț cu ridicata specializat al altor produse

VALOAREA INVESTIȚIILOR REALIZATE ÎN ANUL 2022 PE ELEMENTE DE STRUCTURĂ ȘI SURSE DE FINANȚARE

Specificație	INVESTIȚII TOTAL - mil. lei -	Surse de finanțare (mil. lei):																				
		Surse proprii	Credite		Subvenții bugetare	Capital străin	Alte surse															
			interne	externe																		
INVESTIȚII	1917	1607	293	2	-	-	14															
CLĂDIRI ȘI CONSTRUCȚII SPECIALE	695	<table border="1"> <thead> <tr> <th colspan="3">IMOBILIZĂRI CORPORALE EXISTENTE LA SFÂRȘITUL ANULUI 2022</th> </tr> <tr> <th>Specificație</th> <th>- mil. lei -</th> <th>% din total</th> </tr> </thead> <tbody> <tr> <td>IMOBILIZĂRI CORPORALE</td> <td>19757</td> <td>100,00</td> </tr> <tr> <td>TERENURI</td> <td>3920</td> <td>19,84</td> </tr> <tr> <td>MIJLOACE FIXE</td> <td>15837</td> <td>80,16</td> </tr> </tbody> </table>						IMOBILIZĂRI CORPORALE EXISTENTE LA SFÂRȘITUL ANULUI 2022			Specificație	- mil. lei -	% din total	IMOBILIZĂRI CORPORALE	19757	100,00	TERENURI	3920	19,84	MIJLOACE FIXE	15837	80,16
IMOBILIZĂRI CORPORALE EXISTENTE LA SFÂRȘITUL ANULUI 2022																						
Specificație	- mil. lei -							% din total														
IMOBILIZĂRI CORPORALE	19757							100,00														
TERENURI	3920							19,84														
MIJLOACE FIXE	15837							80,16														
UTILAJE	831																					
MIJLOACE DE TRANSPORT	333																					
LUCRĂRI GEOLOGICE ȘI DE FORAJ	2																					
ALTE INVESTIȚII	57																					

LISTA PRINCIPALELOR ÎNTREPRINDERI ÎN ANUL 2022 (după cifra de afaceri)

1. OSCAR DOWNSTREAM SRL
2. WIEE ROMÂNIA SRL
3. ARABESQUE SRL
4. AGRICOVER DISTRIBUTION SA
5. MAIRON GALAȚI SA

GRADUL DE CONCENTRARE A ÎNTREPRINDERILOR

Anul	Numărul întreprinderilor	Numărul mediu de salariați	Cifra de afaceri - mil. lei -	Cumulat în % din totalul numărului mediu de salariați		Cumulat în % din totalul cifrei de afaceri	
				Primele 5	Primele 20	Primele 5	Primele 20
2022	10374	68400	125629	7,77	14,55	15,40	29,89

2.8 Comerț cu ridicata nespecializat

PRINCIPALII INDICATORI ECONOMICI ȘI FINANCIARI, PE CLASE DE MĂRIME, AI ÎNTREPRINDERILOR, ÎN ANUL 2022

Indicatori	TOTAL întreprinderi	grupate după numărul de persoane ocupate:					
		micro	mici	mijlocii		mari	
		0-9 persoane	10-19 persoane	20-49 persoane	50-249 persoane	250 persoane și peste	
Număr întreprinderi	- unități	6246	5576	363	205	91	11
Număr mediu de salariați	- persoane	35312	10372	4792	6203	8726	5219
Cifra de afaceri - TOTAL	- mil. lei	41323	10831	7394	7260	11367	4471
• în medie pe o întreprindere	- mii lei	6616	1942	20370	35414	124911	406414
• în medie pe un salariat	- lei/pers.	1170223	1044273	1543088	1170372	1302643	856591
Adaos comercial - TOTAL	- mil. lei	11789	3116	2765	1812	3070	1025
• în medie pe o întreprindere	- mii lei	1887	559	7617	8840	33736	93215
• în medie pe un salariat	- lei/pers.	333842	300420	577031	292143	351824	196467
Exporturi directe - TOTAL	- mil. lei	3180	690	513	210	1491	276
• la 1000 lei cifră de afaceri	- lei	77	64	69	29	131	62
• în medie pe un salariat	- lei/pers.	90065	66548	106995	33874	170867	52946
Valoarea adăugată brută							
la costul factorilor - TOTAL	- mil. lei	8877	2693	1201	1487	2544	951
• la 1000 lei cifră de afaceri	- lei	215	249	162	205	224	213
• în medie pe un salariat	- lei/pers.	251392	259658	250677	239761	291573	182264
Cheltuieli cu personalul - TOTAL	- mil. lei	2583	504	311	498	866	403
• în medie pe un salariat	- lei/pers.	73139	48586	64822	80344	99288	77286
Excedent brut de exploatare -TOTAL	- mil. lei	6294	2189	891	989	1678	548
• la 1000 lei valoare adăugată	- lei	709	813	741	665	659	576
Rezultatul brut al exercițiului	- mil. lei	4468	1640	863	667	1006	292
• în medie pe o întreprindere	- mii lei	715	294	2378	3253	11052	26529
• în medie pe un salariat	- lei/pers.	126532	158148	180145	107516	115262	55915
Investiții realizate - TOTAL	- mil. lei	1344	235	208	137	647	117
• la 1000 lei valoare adăugată	- lei	151	87	173	92	254	123
• în medie pe un salariat	- lei/pers.	38061	22625	43335	22090	74187	22474

GRADUL DE OMOGENITATE A SECTORULUI ÎN ANUL 2022

Descompunerea cifrei de afaceri a sectorului pe ramuri de proveniență	în % față de total
Cifra de afaceri - TOTAL	100,00
• de comerț	96,33
din aceasta aferentă sectorului	95,68
• de agricultură	0,04
• de industrie	2,04
• de construcții	0,31
• de transporturi	0,39
• din alte servicii	0,90

PRINCIPALII INDICATORI ECONOMICI ȘI FINANCIARI RAPORTAȚI LA CIFRA DE AFACERI ÎN ANUL 2022

	% față de cifra de afaceri
Venituri din vânzări de mărfuri	96,19
Adaos comercial	28,53
Valoarea adăugată brută	
la costul factorilor	21,48
Cheltuieli cu personalul - total	6,25
Excedentul brut de exploatare	15,23
Rezultatul brut al exercițiului	10,81
Stocul de mărfuri la începutul anului	14,70
Stocul de mărfuri la sfârșitul anului	17,12
Producția de imobilizări	0,01
Investiții	3,25
Cheltuieli cu impozite, taxe și vărsăminte asimilate	0,28

2.8 Comerț cu ridicata nespecializat

VALOAREA INVESTIȚIILOR REALIZATE ÎN ANUL 2022 PE ELEMENTE DE STRUCTURĂ ȘI SURSE DE FINANȚARE

Specificație	INVESTIȚII TOTAL - mil. lei -	Surse de finanțare (mil. lei):					
		Surse proprii	Credite		Subvenții bugetare	Capital străin	Alte surse
			interne	externe			
INVESTIȚII	1344	1274	57	-	-	-	12
CLĂDIRI ȘI CONSTRUCȚII SPECIALE	311	IMOBILIZĂRI CORPORALE EXISTENTE LA SFÂRȘITUL ANULUI 2022					
UTILAJE	827						
MIJLOACE DE TRANSPORT	121	Specificație		- mil. lei -	% din total		
LUCRĂRI GEOLOGICE ȘI DE FORAJ	-	IMOBILIZĂRI CORPORALE		8842	100,00		
ALTE INVESTIȚII	84	TERENURI		1230	13,91		
		MIJLOACE FIXE		7612	86,09		

LISTA PRINCIPALELOR ÎNTREPRINDERI ÎN ANUL 2022 (după cifra de afaceri)

1. VBUSINESS KNAPEROM SRL
2. VLG RO SRL
3. MARATHON DISTRIBUTION GROUP SRL
4. BLACK SEA SUPPLIERS SRL
5. SUPERMARKET LA COCOȘ SRL

GRADUL DE CONCENTRARE A ÎNTREPRINDERILOR

Anul	Numărul întreprinderilor	Numărul mediu de salariați	Cifra de afaceri - mil. lei -	Cumulat în % din totalul numărului mediu de salariați		Cumulat în % din totalul cifrei de afaceri	
				Primele 5	Primele 20	Primele 5	Primele 20
2022	6246	35312	41323	9,17	20,50	14,74	28,06

3. COMERȚ CU AMĂNUNTUL CU EXCEPȚIA AUTOVEHICULELOR ȘI MOTOCICLETELOR

PRINCIPALII INDICATORI ECONOMICI ȘI FINANCIARI, PE CLASE DE MĂRIME, AI ÎNTREPRINDERILOR, ÎN ANUL 2022

Indicatori	TOTAL întreprinderi	grupate după numărul de persoane ocupate:					
		micro	mici	mijlocii		mari	
		0-9 persoane	10-19 persoane	20-49 persoane	50-249 persoane	250 persoane și peste	
Număr întreprinderi	- unități	101521	95987	3446	1517	473	98
Număr mediu de salariați	- persoane	457735	159467	45132	45045	45637	162454
Cifra de afaceri - TOTAL	- mil. lei	369811	61807	26207	28143	59152	194501
• în medie pe o întreprindere	- mii lei	3643	644	7605	18552	125057	1984707
• în medie pe un salariat	- lei/pers.	807914	387588	580680	624769	1296142	1197270
Adaos comercial - TOTAL	- mil. lei	78524	18872	5738	5575	8615	39723
• în medie pe o întreprindere	- mii lei	773	197	1665	3675	18213	405340
• în medie pe un salariat	- lei/pers.	171550	118347	127146	123774	188767	244520
Exporturi directe - TOTAL	- mil. lei	4746	1768	361	359	498	1761
• la 1000 lei cifră de afaceri	- lei	13	29	14	13	8	9
• în medie pe un salariat	- lei/pers.	10369	11086	7991	7969	10914	10838
Valoarea adăugată brută							
la costul factorilor - TOTAL	- mil. lei	54851	14643	4293	4295	5554	26066
• la 1000 lei cifră de afaceri	- lei	148	237	164	153	94	134
• în medie pe un salariat	- lei/pers.	119832	91823	95130	95357	121693	160452
Cheltuieli cu personalul - TOTAL	- mil. lei	25196	5424	2087	2169	2813	12705
• în medie pe un salariat	- lei/pers.	55045	34012	46234	48144	61628	78204
Excedent brut de exploatare -TOTAL	- mil. lei	29655	9219	2207	2127	2741	13362
• la 1000 lei valoare adăugată	- lei	541	630	514	495	494	513
Rezultatul brut al exercițiului	- mil. lei	18186	6023	1643	1483	1823	7214
• în medie pe o întreprindere	- mii lei	179	63	477	978	3854	73612
• în medie pe un salariat	- lei/pers.	39730	37767	36397	32927	39949	44406
Investiții realizate - TOTAL	- mil. lei	7457	1620	522	474	695	4146
• la 1000 lei valoare adăugată	- lei	136	111	122	110	125	159
• în medie pe un salariat	- lei/pers.	16292	10156	11568	10530	15238	25521

GRADUL DE OMOGENITATE A SECTORULUI ÎN ANUL 2022

Descompunerea cifrei de afaceri a sectorului pe ramuri de proveniență	în % față de total
Cifra de afaceri - TOTAL	100,00
• de comerț	97,99
din aceasta aferentă sectorului	95,39
• de agricultură	0,02
• de industrie	0,30
• de construcții	0,03
• de transporturi	0,24
• din alte servicii	1,42

PRINCIPALII INDICATORI ECONOMICI ȘI FINANCIARI RAPORTAȚI LA CIFRA DE AFACERI ÎN ANUL 2022

	% față de cifra de afaceri
Venituri din vânzări de mărfuri	97,95
Adaos comercial	21,23
Valoarea adăugată brută	
la costul factorilor	14,83
Cheltuieli cu personalul - total	6,81
Excedentul brut de exploatare	8,02
Rezultatul brut al exercițiului	4,92
Stocul de mărfuri la începutul anului	11,31
Stocul de mărfuri la sfârșitul anului	13,27
Producția de imobilizări	-
Investiții	2,02
Cheltuieli cu impozite, taxe și vărsăminte asimilate	0,27

3. COMERȚ CU AMĂNUNTUL CU EXCEPȚIA AUTOVEHICULELOR ȘI MOTOCICLETELOR

VALOAREA INVESTIȚIILOR REALIZATE ÎN ANUL 2022 PE ELEMENTE DE STRUCTURĂ ȘI SURSE DE FINANȚARE

Specificație	INVESTIȚII TOTAL - mil. lei -	Surse de finanțare (mil. lei):					
		Surse proprii	Credite		Subvenții bugetare	Capital străin	Alte surse
			interne	externe			
INVESTIȚII	7457	6520	277	635	-	3	23
CLĂDIRI ȘI CONSTRUCȚII SPECIALE	2800	IMOBILIZĂRI CORPORALE EXISTENTE LA SFÂRȘITUL ANULUI 2022					
UTILAJE	2579						
MIJLOACE DE TRANSPORT	600	Specificație		- mil. lei -		% din total	
LUCRĂRI GEOLOGICE ȘI DE FORAJ	2	IMOBILIZĂRI CORPORALE		75216		100,00	
		TERENURI		12350		16,42	
ALTE INVESTIȚII	1475	MIJLOACE FIXE		62867		83,58	

LISTA PRINCIPALELOR ÎNTREPRINDERI ÎN ANUL 2022 (după cifra de afaceri)

1. OMV PETROM MARKETING SRL
2. LIDL DISCOUNT SRL
3. ROMPETROL DOWNSTREAM SRL
4. KAUFLAND ROMÂNIA SCS
5. LUKOIL ROMÂNIA SRL

GRADUL DE CONCENTRARE A ÎNTREPRINDERILOR

Anul	Numărul întreprinderilor	Numărul mediu de salariați	Cifra de afaceri - mil. lei -	Cumulat în % din totalul numărului mediu de salariați		Cumulat în % din totalul cifrei de afaceri	
				Primele 5	Primele 20	Primele 5	Primele 20
2022	101521	457735	369811	13,60	26,05	24,70	50,35

3.1 Comerț cu amănuntul în magazine nespecializate

PRINCIPALII INDICATORI ECONOMICI ȘI FINANCIARI, PE CLASE DE MĂRIME, AI ÎNTREPRINDERILOR, ÎN ANUL 2022

Indicatori	TOTAL întreprinderi	grupate după numărul de persoane ocupate:					
		micro	mici	mijlocii		mari	
		0-9 persoane	10-19 persoane	20-49 persoane	50-249 persoane	250 persoane și peste	
Număr întreprinderi	- unități	46853	44548	1532	612	138	23
Număr mediu de salariați	- persoane	218923	79685	19976	18109	13353	87800
Cifra de afaceri - TOTAL	- mil. lei	138248	24490	9581	8788	7629	87760
• în medie pe o întreprindere	- mii lei	2951	550	6254	14360	55281	3815657
• în medie pe un salariat	- lei/pers.	631492	307336	479609	485306	571313	999546
Adaos comercial - TOTAL	- mil. lei	30080	5692	1798	1551	1527	19512
• în medie pe o întreprindere	- mii lei	642	128	1174	2535	11062	848357
• în medie pe un salariat	- lei/pers.	137402	71435	90000	85674	114325	222235
Exporturi directe - TOTAL	- mil. lei	392	43	21	46	26	256
• la 1000 lei cifră de afaceri	- lei	3	2	2	5	3	3
• în medie pe un salariat	- lei/pers.	1789	539	1035	2565	1936	2912
Valoarea adăugată brută							
la costul factorilor - TOTAL	- mil. lei	21607	5414	1508	1327	1179	12179
• la 1000 lei cifră de afaceri	- lei	156	221	157	151	155	139
• în medie pe un salariat	- lei/pers.	98695	67937	75478	73303	88270	138716
Cheltuieli cu personalul - TOTAL	- mil. lei	10776	2460	777	739	667	6132
• în medie pe un salariat	- lei/pers.	49222	30869	38896	40835	49960	69845
Excedent brut de exploatare -TOTAL	- mil. lei	10831	2954	731	588	512	6047
• la 1000 lei valoare adăugată	- lei	501	546	485	443	434	496
Rezultatul brut al exercițiului	- mil. lei	5027	1562	540	462	396	2066
• în medie pe o întreprindere	- mii lei	107	35	353	755	2871	89810
• în medie pe un salariat	- lei/pers.	22961	19607	27052	25510	29675	23527
Investiții realizate - TOTAL	- mil. lei	3495	618	220	190	144	2323
• la 1000 lei valoare adăugată	- lei	162	114	146	143	122	191
• în medie pe un salariat	- lei/pers.	15966	7762	11032	10466	10787	26456

GRADUL DE OMOGENITATE A SECTORULUI ÎN ANUL 2022

Descompunerea cifrei de afaceri a sectorului pe ramuri de proveniență	în % față de total
Cifra de afaceri - TOTAL	100,00
• de comerț	97,38
din aceasta aferentă sectorului	96,86
• de agricultură	0,01
• de industrie	0,47
• de construcții	0,05
• de transporturi	0,30
• din alte servicii	1,79

PRINCIPALII INDICATORI ECONOMICI ȘI FINANCIARI RAPORTAȚI LA CIFRA DE AFACERI ÎN ANUL 2022

	% față de cifra de afaceri
Venituri din vânzări de mărfuri	97,37
Adaos comercial	21,76
Valoarea adăugată brută	
la costul factorilor	15,63
Cheltuieli cu personalul - total	7,79
Excedentul brut de exploatare	7,83
Rezultatul brut al exercițiului	3,64
Stocul de mărfuri la începutul anului	11,07
Stocul de mărfuri la sfârșitul anului	13,63
Producția de imobilizări	-
Investiții	2,53
Cheltuieli cu impozite, taxe și vărsăminte asimilate	0,36

3.1 Comerț cu amănuntul în magazine nespecializate

VALOAREA INVESTIȚIILOR REALIZATE ÎN ANUL 2022 PE ELEMENTE DE STRUCTURĂ ȘI SURSE DE FINANȚARE

Specificație	INVESTIȚII TOTAL - mil. lei -	Surse de finanțare (mil. lei):					
		Surse proprii	Credite		Subvenții bugetare	Capital străin	Alte surse
			interne	externe			
INVESTIȚII	3495	2717	141	634	-	-	3
CLĂDIRI ȘI CONSTRUCȚII SPECIALE	1168	IMOBILIZĂRI CORPORALE EXISTENTE LA SFÂRȘITUL ANULUI 2022					
UTILAJE	1298						
MIJLOACE DE TRANSPORT	295						
LUCRĂRI GEOLOGICE ȘI DE FORAJ	-						
ALTE INVESTIȚII	735						
		Specificație	- mil. lei -	% din total			
		IMOBILIZĂRI CORPORALE	36946	100,00			
		TERENURI	6484	17,55			
		MIJLOACE FIXE	30462	82,45			

LISTA PRINCIPALELOR ÎNTREPRINDERI ÎN ANUL 2022 (după cifra de afaceri)

1. LIDL DISCOUNT SRL
2. KAUFLAND ROMÂNIA SCS
3. PROFI ROM FOOD SRL
4. CARREFOUR ROMÂNIA SA
5. MEGA IMAGE SRL

GRADUL DE CONCENTRARE A ÎNTREPRINDERILOR

Anul	Numărul întreprinderilor	Numărul mediu de salariați	Cifra de afaceri - mil. lei -	Cumulat în % din totalul numărului mediu de salariați		Cumulat în % din totalul cifrei de afaceri	
				Primele 5	Primele 20	Primele 5	Primele 20
2022	46853	218923	138248	27,18	39,69	47,30	64,02

3.2 Comerț cu amănuntul al produselor alimentare, băuturilor și al produselor din tutun, în magazine specializate

PRINCIPALII INDICATORI ECONOMICI ȘI FINANCIARI, PE CLASE DE MĂRIME, AI ÎNTREPRINDERILOR, ÎN ANUL 2022

Indicatori	TOTAL întreprinderi	grupate după numărul de persoane ocupate:					
		micro	mici	mijlocii		mari	
		0-9 persoane	10-19 persoane	20-49 persoane	50-249 persoane	250 persoane și peste	
Număr întreprinderi	- unități	4654	4307	219	100	28	-
Număr mediu de salariați	- persoane	16074	7921	2864	2997	2292	-
Cifra de afaceri -TOTAL	- mil. lei	6899	2973	1783	1313	829	-
• în medie pe o întreprindere	- mii lei	1482	690	8142	13134	29624	-
• în medie pe un salariat	- lei/pers.	429180	375286	622601	438239	361901	-
Adaos comercial - TOTAL	- mil. lei	1489	667	354	279	189	-
• în medie pe o întreprindere	- mii lei	320	155	1618	2786	6755	-
• în medie pe un salariat	- lei/pers.	92625	84166	123743	92971	82521	-
Exporturi directe - TOTAL	- mil. lei	38	29	5	*)	4	-
• la 1000 lei cifră de afaceri	- lei	5	10	3	**)	5	-
• în medie pe un salariat	- lei/pers.	2360	3617	1794	3	1805	-
Valoarea adăugată brută la costul factorilor - TOTAL	- mil. lei	769	434	139	146	50	-
• la 1000 lei cifră de afaceri	- lei	111	146	78	111	60	-
• în medie pe un salariat	- lei/pers.	47819	54773	48659	48638	21663	-
Cheltuieli cu personalul - TOTAL	- mil. lei	669	275	143	127	124	-
• în medie pe un salariat	- lei/pers.	41630	34759	49803	42529	53989	-
Excedent brut de exploatare -TOTAL	- mil. lei	99	159	-3	18	-74	-
• la 1000 lei valoare adăugată	- lei	129	365	-24	126	-1492	-
Rezultatul brut al exercițiului	- mil. lei	397	240	90	59	9	-
• în medie pe o întreprindere	- mii lei	85	56	410	586	316	-
• în medie pe un salariat	- lei/pers.	24715	30291	31378	19557	3862	-
Investiții realizate - TOTAL	- mil. lei	183	90	36	20	37	-
• la 1000 lei valoare adăugată	- lei	238	207	257	140	739	-
• în medie pe un salariat	- lei/pers.	11368	11332	12516	6813	16012	-

GRADUL DE OMOGENITATE A SECTORULUI ÎN ANUL 2022

Descompunerea cifrei de afaceri a sectorului pe ramuri de proveniență	în % față de total
Cifra de afaceri - TOTAL	100,00
• de comerț	96,61
din aceasta aferentă sectorului	96,16
• de agricultură	0,02
• de industrie	1,91
• de construcții	-
• de transporturi	0,56
• din alte servicii	0,90

PRINCIPALII INDICATORI ECONOMICI ȘI FINANCIARI RAPORTAȚI LA CIFRA DE AFACERI ÎN ANUL 2022

	% față de cifra de afaceri
Venituri din vânzări de mărfuri	96,61
Adaos comercial	21,58
Valoarea adăugată brută	
la costul factorilor	11,14
Cheltuieli cu personalul - total	9,70
Excedentul brut de exploatare	1,44
Rezultatul brut al exercițiului	5,76
Stocul de mărfuri la începutul anului	7,18
Stocul de mărfuri la sfârșitul anului	8,31
Producția de imobilizări	0,02
Investiții	2,65
Cheltuieli cu impozite, taxe și vărsăminte asimilate	0,25

3.2 Comerț cu amănuntul al produselor alimentare, băuturilor și al produselor din tutun, în magazine specializate

VALOAREA INVESTIȚIILOR REALIZATE ÎN ANUL 2022 PE ELEMENTE DE STRUCTURĂ ȘI SURSE DE FINANȚARE

Specificație	INVESTIȚII TOTAL - mil. lei -	Surse de finanțare (mil. lei):					
		Surse proprii	Credite		Subvenții bugetare	Capital străin	Alte surse
			interne	externe			
INVESTIȚII	183	170	9	-	-	-	3
CLĂDIRI ȘI CONSTRUCȚII SPECIALE	41						
UTILAJE	112	IMOBILIZĂRI CORPORALE EXISTENTE LA SFÂRȘITUL ANULUI 2022					
MIJLOACE DE TRANSPORT	16	Specificație		- mil. lei -	% din total		
LUCRĂRI GEOLOGICE ȘI DE FORAJ	-	IMOBILIZĂRI CORPORALE		1242	100,00		
		TERENURI		76	6,12		
ALTE INVESTIȚII	14	MIJLOACE FIXE		1166	93,88		

LISTA PRINCIPALELOR ÎNTREPRINDERI ÎN ANUL 2022 (după cifra de afaceri)

1. TOBACCO LOGISTIC & MARKETING SRL
2. MIN-D.V. SRL
3. MTB XP TOBACCO LOGISTIC SRL
4. NADIDA SRL
5. COPANEX SRL

GRADUL DE CONCENTRARE A ÎNTREPRINDERILOR

Anul	Numărul întreprinderilor	Numărul mediu de salariați	Cifra de afaceri - mil. lei -	Cumulat în % din totalul numărului mediu de salariați		Cumulat în % din totalul cifrei de afaceri	
				Primele 5	Primele 20	Primele 5	Primele 20
2022	4654	16074	6899	4,24	11,51	11,93	22,38

3.3 Comerț cu amănuntul al carburanților pentru autovehicule, în magazine specializate

PRINCIPALII INDICATORI ECONOMICI ȘI FINANCIARI, PE CLASE DE MĂRIME, AI ÎNTRINDERILOR, ÎN ANUL 2022

Indicatori	TOTAL întreprinderi	grupate după numărul de persoane ocupate:					
		micro	mici	mijlocii	mari		
		0-9 persoane	10-19 persoane	20-49 persoane	50-249 persoane	250 persoane și peste	
Număr întreprinderi	- unități	1045	707	177	119	38	4
Număr mediu de salariați	- persoane	14117	2481	2426	3702	3176	2332
Cifra de afaceri - TOTAL	- mil. lei	84419	2784	2743	3963	33504	41424
• în medie pe o întreprindere	- mii lei	80784	3938	15499	33302	881690	10356074
• în medie pe un salariat	- lei/pers.	5979957	1122243	1130785	1070490	10549192	17763420
Adaos comercial - TOTAL	- mil. lei	5379	318	239	387	c	c
• în medie pe o întreprindere	- mii lei	5147	450	1352	3252	c	c
• în medie pe un salariat	- lei/pers.	381013	128220	98627	104531	c	c
Exporturi directe - TOTAL	- mil. lei	286	17	10	*)	c	c
• la 1000 lei cifră de afaceri	- lei	3	6	4	**)	c	c
• în medie pe un salariat	- lei/pers.	20294	6949	4018	71	c	c
Valoarea adăugată brută							
la costul factorilor - TOTAL	- mil. lei	3292	246	201	390	c	c
• la 1000 lei cifră de afaceri	- lei	39	88	73	98	c	c
• în medie pe un salariat	- lei/pers.	233220	99299	82947	105295	c	c
Cheltuieli cu personalul - TOTAL	- mil. lei	872	103	95	167	c	c
• în medie pe un salariat	- lei/pers.	61769	41712	39158	45151	c	c
Excedent brut de exploatare -TOTAL	- mil. lei	2420	143	106	223	c	c
• la 1000 lei valoare adăugată	- lei	735	580	528	571	c	c
Rezultatul brut al exercițiului	- mil. lei	1696	111	85	175	c	c
• în medie pe o întreprindere	- mii lei	1623	158	482	1474	c	c
• în medie pe un salariat	- lei/pers.	120159	44930	35132	47382	c	c
Investiții realizate - TOTAL	- mil. lei	479	44	41	40	c	c
• la 1000 lei valoare adăugată	- lei	145	179	204	103	c	c
• în medie pe un salariat	- lei/pers.	33926	17795	16959	10798	c	c

GRADUL DE OMOGENITATE A SECTORULUI ÎN ANUL 2022

Descompunerea cifrei de afaceri a sectorului pe ramuri de proveniență	în % față de total
Cifra de afaceri - TOTAL	100,00
• de comerț	99,42
din aceasta aferentă sectorului	88,44
• de agricultură	-
• de industrie	0,05
• de construcții	0,01
• de transporturi	0,17
• din alte servicii	0,35

PRINCIPALII INDICATORI ECONOMICI ȘI FINANCIARI RAPORTAȚI LA CIFRA DE AFACERI ÎN ANUL 2022

	% față de cifra de afaceri
Venituri din vânzări de mărfuri	99,33
Adaos comercial	6,37
Valoarea adăugată brută	
la costul factorilor	3,90
Cheltuieli cu personalul - total	1,03
Excedentul brut de exploatare	2,87
Rezultatul brut al exercițiului	2,01
Stocul de mărfuri la începutul anului	2,25
Stocul de mărfuri la sfârșitul anului	2,39
Producția de imobilizări	-
Investiții	0,57
Cheltuieli cu impozite, taxe și vărsăminte asimilate	0,09

3.3 Comerț cu amănuntul al carburanților pentru autovehicule, în magazine specializate

VALOAREA INVESTIȚIILOR REALIZATE ÎN ANUL 2022 PE ELEMENTE DE STRUCTURĂ ȘI SURSE DE FINANȚARE

Specificație	INVESTIȚII TOTAL - mil. lei -	Surse de finanțare (mil. lei):																				
		Surse proprii	Credite		Subvenții bugetare	Capital străin	Alte surse															
			interne	externe																		
INVESTIȚII	479	448	29	-	-	-	2															
CLĂDIRI ȘI CONSTRUCȚII SPECIALE	210	<table border="1"> <thead> <tr> <th colspan="3">IMOBILIZĂRI CORPORALE EXISTENTE LA SFÂRȘITUL ANULUI 2022</th> </tr> <tr> <th>Specificație</th> <th>- mil. lei -</th> <th>% din total</th> </tr> </thead> <tbody> <tr> <td>IMOBILIZĂRI CORPORALE</td> <td>8817</td> <td>100,00</td> </tr> <tr> <td>TERENURI</td> <td>1625</td> <td>18,43</td> </tr> <tr> <td>MIJLOACE FIXE</td> <td>7192</td> <td>81,57</td> </tr> </tbody> </table>						IMOBILIZĂRI CORPORALE EXISTENTE LA SFÂRȘITUL ANULUI 2022			Specificație	- mil. lei -	% din total	IMOBILIZĂRI CORPORALE	8817	100,00	TERENURI	1625	18,43	MIJLOACE FIXE	7192	81,57
IMOBILIZĂRI CORPORALE EXISTENTE LA SFÂRȘITUL ANULUI 2022																						
Specificație	- mil. lei -							% din total														
IMOBILIZĂRI CORPORALE	8817							100,00														
TERENURI	1625							18,43														
MIJLOACE FIXE	7192							81,57														
UTILAJE	157																					
MIJLOACE DE TRANSPORT	41																					
LUCRĂRI GEOLOGICE ȘI DE FORAJ	-																					
ALTE INVESTIȚII	71																					

LISTA PRINCIPALELOR ÎNTREPRINDERI ÎN ANUL 2022 (după cifra de afaceri)

1. OMV PETROM MARKETING SRL
2. ROMPETROL DOWNSTREAM SRL
3. LUKOIL ROMÂNIA SRL
4. MOL ROMÂNIA PETROLEUM PRODUCTS SRL
5. SOCAR PETROLEUM SA

GRADUL DE CONCENTRARE A ÎNTREPRINDERILOR

Anul	Numărul întreprinderilor	Numărul mediu de salariați	Cifra de afaceri - mil. lei -	Cumulat în % din totalul numărului mediu de salariați		Cumulat în % din totalul cifrei de afaceri	
				Primele 5	Primele 20	Primele 5	Primele 20
2022	1045	14117	84419	18,04	29,82	80,95	87,71

3.4 Comerț cu amănuntul al echipamentului informatic și de telecomunicații, în magazine specializate

PRINCIPALII INDICATORI ECONOMICI ȘI FINANCIARI, PE CLASE DE MĂRIME, AI ÎNTRERINDERILOR, ÎN ANUL 2022

Indicatori	TOTAL întreprinderi	grupate după numărul de persoane ocupate:					
		micro	mici	mijlocii		mari	
		0-9 persoane	10-19 persoane	20-49 persoane	50-249 persoane	250 persoane și peste	
Număr întreprinderi	- unități	1631	1529	61	28	12	1
Număr mediu de salariați	- persoane	6059	2526	804	788	1327	614
Cifra de afaceri -TOTAL	- mil. lei	3062	1038	426	386	1073	139
• în medie pe o întreprindere	- mii lei	1878	679	6985	13797	89385	139118
• în medie pe un salariat	- lei/pers.	505446	411067	529964	490249	808301	226576
Adaos comercial - TOTAL	- mil. lei	781	381	93	58	c	c
• în medie pe o întreprindere	- mii lei	479	249	1525	2064	c	c
• în medie pe un salariat	- lei/pers.	128900	150982	115717	73337	c	c
Exporturi directe - TOTAL	- mil. lei	225	11	*)	31	c	c
• la 1000 lei cifră de afaceri	- lei	73	11	1	80	c	c
• în medie pe un salariat	- lei/pers.	37099	4324	386	39125	c	c
Valoarea adăugată brută la costul factorilor - TOTAL	- mil. lei	674	284	97	83	c	c
• la 1000 lei cifră de afaceri	- lei	220	273	228	215	c	c
• în medie pe un salariat	- lei/pers.	111166	112291	120968	105288	c	c
Cheltuieli cu personalul - TOTAL	- mil. lei	300	91	44	37	c	c
• în medie pe un salariat	- lei/pers.	49473	36003	55321	46657	c	c
Excedent brut de exploatare -TOTAL	- mil. lei	374	193	53	46	c	c
• la 1000 lei valoare adăugată	- lei	555	679	543	557	c	c
Rezultatul brut al exercițiului	- mil. lei	271	129	36	31	c	c
• în medie pe o întreprindere	- mii lei	166	85	585	1094	c	c
• în medie pe un salariat	- lei/pers.	44789	51219	44414	38882	c	c
Investiții realizate - TOTAL	- mil. lei	72	41	8	13	c	c
• la 1000 lei valoare adăugată	- lei	107	146	85	151	c	c
• în medie pe un salariat	- lei/pers.	11896	16416	10306	15938	c	c

GRADUL DE OMOGENITATE A SECTORULUI ÎN ANUL 2022

Descompunerea cifrei de afaceri a sectorului pe ramuri de proveniență	în % față de total
Cifra de afaceri - TOTAL	100,00
• de comerț	91,23
din aceasta aferentă sectorului	90,49
• de agricultură	-
• de industrie	0,21
• de construcții	0,12
• de transporturi	0,42
• din alte servicii	8,01

PRINCIPALII INDICATORI ECONOMICI ȘI FINANCIARI RAPORTAȚI LA CIFRA DE AFACERI ÎN ANUL 2022

	% față de cifra de afaceri
Venituri din vânzări de mărfuri	90,59
Adaos comercial	25,50
Valoarea adăugată brută	
la costul factorilor	21,99
Cheltuieli cu personalul - total	9,79
Excedentul brut de exploatare	12,21
Rezultatul brut al exercițiului	8,86
Stocul de mărfuri la începutul anului	13,05
Stocul de mărfuri la sfârșitul anului	14,77
Producția de imobilizări	-
Investiții	2,35
Cheltuieli cu impozite, taxe și vărsăminte asimilate	0,38

3.4 Comerț cu amănuntul al echipamentului informatic și de telecomunicații, în magazine specializate

VALOAREA INVESTIȚIILOR REALIZATE ÎN ANUL 2022 PE ELEMENTE DE STRUCTURĂ ȘI SURSE DE FINANȚARE

Specificație	INVESTIȚII TOTAL - mil. lei -	Surse de finanțare (mil. lei):					
		Surse proprii	Credite		Subvenții bugetare	Capital străin	Alte surse
			interne	externe			
INVESTIȚII	72	67	3	-	-	-	2
CLĂDIRI ȘI CONSTRUCȚII SPECIALE	16						
UTILAJE	42	IMOBILIZĂRI CORPORALE EXISTENTE LA SFÂRȘITUL ANULUI 2022					
MIJLOACE DE TRANSPORT	6	Specificație		- mil. lei -	% din total		
LUCRĂRI GEOLOGICE ȘI DE FORAJ	-	IMOBILIZĂRI CORPORALE		649	100,00		
		TERENURI		128	19,67		
ALTE INVESTIȚII	9	MIJLOACE FIXE		521	80,33		

LISTA PRINCIPALELOR ÎNTREPRINDERI ÎN ANUL 2022 (după cifra de afaceri)

1. ISTYLE RETAIL SRL
2. EXPERT COMPANY GROUP SRL
3. ARSIS TRADING SRL
4. XAVITEL SRL
5. COSMOS MOBILE SRL

GRADUL DE CONCENTRARE A ÎNTREPRINDERILOR

Anul	Numărul întreprinderilor	Numărul mediu de salariați	Cifra de afaceri - mil. lei -	Cumulat în % din totalul numărului mediu de salariați		Cumulat în % din totalul cifrei de afaceri	
				Primele 5	Primele 20	Primele 5	Primele 20
2022	1631	6059	3062	21,77	36,49	34,53	49,87

3.5 Comerț cu amănuntul al altor produse casnice, în magazine specializate

PRINCIPALII INDICATORI ECONOMICI ȘI FINANCIARI, PE CLASE DE MĂRIME, AI ÎNTRINDERILOR, ÎN ANUL 2022

Indicatori	TOTAL întreprinderi	grupate după numărul de persoane ocupate:					
		micro	mici	mijlocii		mari	
		0-9 persoane	10-19 persoane	20-49 persoane	50-249 persoane	250 persoane și peste	
Număr întreprinderi	- unități	5756	5256	301	144	43	12
Număr mediu de salariați	- persoane	51017	10980	3962	4342	4416	27317
Cifra de afaceri - TOTAL	- mil. lei	40074	4969	2013	2689	2801	27602
• în medie pe o întreprindere	- mii lei	6962	945	6687	18672	65145	2300158
• în medie pe un salariat	- lei/pers.	785495	452540	508039	619232	634342	1010429
Adaos comercial - TOTAL	- mil. lei	10949	1329	456	718	891	7554
• în medie pe o întreprindere	- mii lei	1902	253	1516	4989	20716	629539
• în medie pe un salariat	- lei/pers.	214621	121068	115167	165457	201720	276548
Exporturi directe - TOTAL	- mil. lei	272	28	32	14	18	180
• la 1000 lei cifră de afaceri	- lei	7	6	16	5	6	7
• în medie pe un salariat	- lei/pers.	5331	2532	8195	3190	4042	6589
Valoarea adăugată brută							
la costul factorilor - TOTAL	- mil. lei	8391	1126	360	525	618	5762
• la 1000 lei cifră de afaceri	- lei	209	227	179	195	220	209
• în medie pe un salariat	- lei/pers.	164471	102591	90911	120827	139833	210932
Cheltuieli cu personalul - TOTAL	- mil. lei	3656	439	153	221	285	2557
• în medie pe un salariat	- lei/pers.	71666	40024	38636	50910	64636	93611
Excedent brut de exploatare -TOTAL	- mil. lei	4735	687	207	304	332	3205
• la 1000 lei valoare adăugată	- lei	564	610	575	579	538	556
Rezultatul brut al exercițiului	- mil. lei	3139	345	127	201	179	2286
• în medie pe o întreprindere	- mii lei	545	66	424	1396	4163	190515
• în medie pe un salariat	- lei/pers.	61522	31425	32179	46282	40541	83691
Investiții realizate - TOTAL	- mil. lei	1050	154	34	46	53	764
• la 1000 lei valoare adăugată	- lei	125	137	93	87	85	133
• în medie pe un salariat	- lei/pers.	20576	14010	8485	10491	11916	27972

GRADUL DE OMOGENITATE A SECTORULUI ÎN ANUL 2022

Descompunerea cifrei de afaceri a sectorului pe ramuri de proveniență	în % față de total
Cifra de afaceri - TOTAL	100,00
• de comerț	98,52
din aceasta aferentă sectorului	97,98
• de agricultură	-
• de industrie	0,38
• de construcții	0,09
• de transporturi	0,26
• din alte servicii	0,76

PRINCIPALII INDICATORI ECONOMICI ȘI FINANCIARI RAPORTAȚI LA CIFRA DE AFACERI ÎN ANUL 2022

	% față de cifra de afaceri
Venituri din vânzări de mărfuri	98,50
Adaos comercial	27,32
Valoarea adăugată brută	
la costul factorilor	20,94
Cheltuieli cu personalul - total	9,12
Excedentul brut de exploatare	11,81
Rezultatul brut al exercițiului	7,83
Stocul de mărfuri la începutul anului	21,00
Stocul de mărfuri la sfârșitul anului	23,32
Producția de imobilizări	0,01
Investiții	2,62
Cheltuieli cu impozite, taxe și vărsăminte asimilate	0,34

3.5 Comerț cu amănuntul al altor produse casnice, în magazine specializate

VALOAREA INVESTIȚIILOR REALIZATE ÎN ANUL 2022 PE ELEMENTE DE STRUCTURĂ ȘI SURSE DE FINANȚARE

Specificație	INVESTIȚII TOTAL - mil. lei -	Surse de finanțare (mil. lei):					
		Surse proprii	Credite		Subvenții bugetare	Capital străin	Alte surse
			interne	externe			
INVESTIȚII	1050	1027	18	-	-	1	3
CLĂDIRI ȘI CONSTRUCȚII SPECIALE	524	IMOBILIZĂRI CORPORALE EXISTENTE LA SFÂRȘITUL ANULUI 2022					
UTILAJE	188						
MIJLOACE DE TRANSPORT	141	Specificație		- mil. lei -		% din total	
LUCRĂRI GEOLOGICE ȘI DE FORAJ	2	IMOBILIZĂRI CORPORALE		11907		100,00	
ALTE INVESTIȚII	195	TERENURI		3113		26,14	
		MIJLOACE FIXE		8794		73,86	

LISTA PRINCIPALELOR ÎNTREPRINDERI ÎN ANUL 2022 (după cifra de afaceri)

1. DEDEMAN SRL
2. ALTEX ROMÂNIA SRL
3. LEROY MERLIN ROMÂNIA SRL
4. BRICOSTORE ROMÂNIA SA
5. HORNBACK CENTRALA SRL

GRADUL DE CONCENTRARE A ÎNTREPRINDERILOR

Anul	Numărul întreprinderilor	Numărul mediu de salariați	Cifra de afaceri - mil. lei -	Cumulat în % din totalul numărului mediu de salariați		Cumulat în % din totalul cifrei de afaceri	
				Primele 5	Primele 20	Primele 5	Primele 20
2022	5756	51017	40074	44,59	56,59	59,25	71,57

3.6 Comerț cu amănuntul de bunuri culturale și recreative, în magazine specializate

PRINCIPALII INDICATORI ECONOMICI ȘI FINANCIARI, PE CLASE DE MĂRIME, AI ÎNTREPRINDERILOR, ÎN ANUL 2022

Indicatori	TOTAL întreprinderi	grupate după numărul de persoane ocupate:					
		micro	mici	mijlocii	mari		
		0-9 persoane	10-19 persoane	20-49 persoane	50-249 persoane	250 persoane și peste	
Număr întreprinderi	- unități	1852	1729	72	30	13	8
Număr mediu de salariați	- persoane	11736	2858	935	870	1274	5799
Cifra de afaceri - TOTAL	- mil. lei	7408	849	539	963	1013	4044
• în medie pe o întreprindere	- mii lei	4000	491	7487	32114	77897	505509
• în medie pe un salariat	- lei/pers.	631225	297021	576509	1107375	794863	697374
Adaos comercial - TOTAL	- mil. lei	2574	271	202	180	287	1635
• în medie pe o întreprindere	- mii lei	1390	157	2809	5994	22050	204340
• în medie pe un salariat	- lei/pers.	219335	94700	216329	206694	225003	281897
Exporturi directe - TOTAL	- mil. lei	163	20	11	2	46	85
• la 1000 lei cifră de afaceri	- lei	22	23	20	2	45	21
• în medie pe un salariat	- lei/pers.	13870	6974	11619	1840	35981	14578
Valoarea adăugată brută							
la costul factorilor - TOTAL	- mil. lei	1857	160	118	133	273	1173
• la 1000 lei cifră de afaceri	- lei	251	188	220	138	270	290
• în medie pe un salariat	- lei/pers.	158270	55965	126595	152603	214364	202325
Cheltuieli cu personalul - TOTAL	- mil. lei	764	115	55	47	85	462
• în medie pe un salariat	- lei/pers.	65081	40126	59250	53828	66667	79660
Excedent brut de exploatare -TOTAL	- mil. lei	1094	45	63	86	188	711
• la 1000 lei valoare adăugată	- lei	589	283	532	647	689	606
Rezultatul brut al exercițiului	- mil. lei	711	69	31	57	84	470
• în medie pe o întreprindere	- mii lei	384	40	436	1883	6428	58777
• în medie pe un salariat	- lei/pers.	60580	24244	33585	64946	65588	81086
Investiții realizate - TOTAL	- mil. lei	358	10	11	8	9	321
• la 1000 lei valoare adăugată	- lei	193	62	90	60	33	273
• în medie pe un salariat	- lei/pers.	30511	3463	11386	9084	7094	55285

GRADUL DE OMOGENITATE A SECTORULUI ÎN ANUL 2022

Descompunerea cifrei de afaceri a sectorului pe ramuri de proveniență	în % față de total
Cifra de afaceri - TOTAL	100,00
• de comerț	98,42
din aceasta aferentă sectorului	95,94
• de agricultură	-
• de industrie	0,21
• de construcții	0,01
• de transporturi	0,17
• din alte servicii	1,19

PRINCIPALII INDICATORI ECONOMICI ȘI FINANCIARI RAPORTAȚI LA CIFRA DE AFACERI ÎN ANUL 2022

	% față de cifra de afaceri
Venituri din vânzări de mărfuri	98,42
Adaos comercial	34,75
Valoarea adăugată brută	
la costul factorilor	25,07
Cheltuieli cu personalul - total	10,31
Excedentul brut de exploatare	14,76
Rezultatul brut al exercițiului	9,60
Stocul de mărfuri la începutul anului	17,03
Stocul de mărfuri la sfârșitul anului	21,28
Producția de imobilizări	-
Investiții	4,83
Cheltuieli cu impozite, taxe și vărsăminte asimilate	0,33

3.6 Comerț cu amănuntul de bunuri culturale și recreative, în magazine specializate

VALOAREA INVESTIȚIILOR REALIZATE ÎN ANUL 2022 PE ELEMENTE DE STRUCTURĂ ȘI SURSE DE FINANȚARE

Specificație	INVESTIȚII TOTAL - mil. lei -	Surse de finanțare (mil. lei):																				
		Surse proprii	Credite		Subvenții bugetare	Capital străin	Alte surse															
			interne	externe																		
INVESTIȚII	358	343	12	-	-	-	3															
CLĂDIRI ȘI CONSTRUCȚII SPECIALE	214	<table border="1"> <thead> <tr> <th colspan="3">IMOBILIZĂRI CORPORALE EXISTENTE LA SFÂRȘITUL ANULUI 2022</th> </tr> <tr> <th>Specificație</th> <th>- mil. lei -</th> <th>% din total</th> </tr> </thead> <tbody> <tr> <td>IMOBILIZĂRI CORPORALE</td> <td>2171</td> <td>100,00</td> </tr> <tr> <td>TERENURI</td> <td>249</td> <td>11,48</td> </tr> <tr> <td>MIJLOACE FIXE</td> <td>1922</td> <td>88,52</td> </tr> </tbody> </table>						IMOBILIZĂRI CORPORALE EXISTENTE LA SFÂRȘITUL ANULUI 2022			Specificație	- mil. lei -	% din total	IMOBILIZĂRI CORPORALE	2171	100,00	TERENURI	249	11,48	MIJLOACE FIXE	1922	88,52
IMOBILIZĂRI CORPORALE EXISTENTE LA SFÂRȘITUL ANULUI 2022																						
Specificație	- mil. lei -							% din total														
IMOBILIZĂRI CORPORALE	2171							100,00														
TERENURI	249							11,48														
MIJLOACE FIXE	1922							88,52														
UTILAJE	39																					
MIJLOACE DE TRANSPORT	4																					
LUCRĂRI GEOLOGICE ȘI DE FORAJ	-																					
ALTE INVESTIȚII	101																					

LISTA PRINCIPALELOR ÎNTREPRINDERI ÎN ANUL 2022 (după cifra de afaceri)

1. ROUMASPORT SRL
2. JUMBO EC.R SRL
3. TABAC XPRESS SRL
4. SPORT TIME TRADE SRL
5. HERVIS SPORTS AND FASHION SRL

GRADUL DE CONCENTRARE A ÎNTREPRINDERILOR

Anul	Numărul întreprinderilor	Numărul mediu de salariați	Cifra de afaceri - mil. lei -	Cumulat în % din totalul numărului mediu de salariați		Cumulat în % din totalul cifrei de afaceri	
				Primele 5	Primele 20	Primele 5	Primele 20
2022	1852	11736	7408	38,77	59,83	51,85	77,20

3.7 Comerț cu amănuntul al altor bunuri, în magazine specializate

PRINCIPALII INDICATORI ECONOMICI ȘI FINANCIARI, PE CLASE DE MĂRIME, AI ÎNTREPRINDERILOR, ÎN ANUL 2022

Indicatori	TOTAL întreprinderi	grupate după numărul de persoane ocupate:					
		micro	mici	mijlocii	mari		
		0-9 persoane	10-19 persoane	20-49 persoane	50-249 persoane	250 persoane și peste	
Număr întreprinderi	- unități	19513	18075	856	374	163	45
Număr mediu de salariați	- persoane	105608	33890	11196	10999	15829	33694
Cifra de afaceri - TOTAL	- mil. lei	62706	13016	6558	7562	9864	25706
• în medie pe o întreprindere	- mii lei	3214	720	7662	20220	60518	571235
• în medie pe un salariat	- lei/pers.	593765	384055	585786	687534	623191	762913
Adaos comercial - TOTAL	- mil. lei	18250	4520	1760	1685	2731	7554
• în medie pe o întreprindere	- mii lei	935	250	2056	4505	16758	167865
• în medie pe un salariat	- lei/pers.	172810	133359	157225	153186	172563	224192
Exporturi directe - TOTAL	- mil. lei	624	129	61	69	120	246
• la 1000 lei cifră de afaceri	- lei	10	10	9	9	12	10
• în medie pe un salariat	- lei/pers.	5912	3793	5478	6241	7590	7290
Valoarea adăugată brută							
la costul factorilor - TOTAL	- mil. lei	13546	3766	1369	1354	1849	5207
• la 1000 lei cifră de afaceri	- lei	216	289	209	179	187	203
• în medie pe un salariat	- lei/pers.	128268	111126	122314	123089	116842	154547
Cheltuieli cu personalul - TOTAL	- mil. lei	6235	1389	638	640	1045	2522
• în medie pe un salariat	- lei/pers.	59034	40990	56947	58205	66044	74856
Excedent brut de exploatare -TOTAL	- mil. lei	7312	2377	732	714	804	2685
• la 1000 lei valoare adăugată	- lei	540	631	534	527	435	516
Rezultatul brut al exercițiului	- mil. lei	4811	1607	555	461	507	1681
• în medie pe o întreprindere	- mii lei	247	89	649	1233	3112	37354
• în medie pe un salariat	- lei/pers.	45556	47404	49586	41933	32042	49889
Investiții realizate - TOTAL	- mil. lei	1284	347	94	119	181	543
• la 1000 lei valoare adăugată	- lei	95	92	68	88	98	104
• în medie pe un salariat	- lei/pers.	12157	10238	8359	10795	11445	16128

GRADUL DE OMOGENITATE A SECTORULUI ÎN ANUL 2022

Descompunerea cifrei de afaceri a sectorului pe ramuri de proveniență	în % față de total
Cifra de afaceri - TOTAL	100,00
• de comerț	98,76
din aceasta aferentă sectorului	98,06
• de agricultură	0,07
• de industrie	0,12
• de construcții	-
• de transporturi	0,10
• din alte servicii	0,95

PRINCIPALII INDICATORI ECONOMICI ȘI FINANCIARI RAPORTAȚI LA CIFRA DE AFACERI ÎN ANUL 2022

	% față de cifra de afaceri
Venituri din vânzări de mărfuri	98,75
Adaos comercial	29,10
Valoarea adăugată brută	
la costul factorilor	21,60
Cheltuieli cu personalul - total	9,94
Excedentul brut de exploatare	11,66
Rezultatul brut al exercițiului	7,67
Stocul de mărfuri la începutul anului	16,53
Stocul de mărfuri la sfârșitul anului	19,31
Producția de imobilizări	-
Investiții	2,05
Cheltuieli cu impozite, taxe și vărsăminte asimilate	0,26

3.7 Comerț cu amănuntul al altor bunuri, în magazine specializate

VALOAREA INVESTIȚIILOR REALIZATE ÎN ANUL 2022 PE ELEMENTE DE STRUCTURĂ ȘI SURSE DE FINANȚARE

Specificație	INVESTIȚII TOTAL - mil. lei -	Surse de finanțare (mil. lei):					
		Surse proprii	Credite		Subvenții bugetare	Capital străin	Alte surse
			interne	externe			
INVESTIȚII	1284	1226	51	-	-	1	5
CLĂDIRI ȘI CONSTRUCȚII SPECIALE	492	IMOBILIZĂRI CORPORALE EXISTENTE LA SFÂRȘITUL ANULUI 2022					
UTILAJE	431						
MIJLOACE DE TRANSPORT	71	Specificație		- mil. lei -	% din total		
LUCRĂRI GEOLOGICE ȘI DE FORAJ	-	IMOBILIZĂRI CORPORALE		10636	100,00		
ALTE INVESTIȚII	290	TERENURI		526	4,95		
		MIJLOACE FIXE		10110	95,05		

LISTA PRINCIPALELOR ÎNTREPRINDERI ÎN ANUL 2022 (după cifra de afaceri)

1. DR.MAX SRL
2. PEPCO RETAIL SRL
3. INDITEX ROMÂNIA SRL
4. HELP NET FARMA SA
5. LPP ROMANIA FASHION SRL

GRADUL DE CONCENTRARE A ÎNTREPRINDERILOR

Anul	Numărul întreprinderilor	Numărul mediu de salariați	Cifra de afaceri - mil. lei -	Cumulat în % din totalul numărului mediu de salariați		Cumulat în % din totalul cifrei de afaceri	
				Primele 5	Primele 20	Primele 5	Primele 20
2022	19513	105608	62706	12,33	23,57	17,07	33,99

3.8 Comerț cu amănuntul efectuat prin standuri, chioșcuri și piețe

PRINCIPALII INDICATORI ECONOMICI ȘI FINANCIARI, PE CLASE DE MĂRIME, AI ÎNTRINDERILOR, ÎN ANUL 2022

Indicatori	TOTAL întreprinderi	grupate după numărul de persoane ocupate:					
		micro	mici	mijlocii		mari	
		0-9 persoane	10-19 persoane	20-49 persoane	50-249 persoane	250 persoane și peste	
Număr întreprinderi	- unități	3900	3856	34	9	1	-
Număr mediu de salariați	- persoane	4847	4085	419	245	98	-
Cifra de afaceri - TOTAL	- mil. lei	1493	1129	163	166	35	-
• în medie pe o întreprindere	- mii lei	383	293	4797	18481	34855	-
• în medie pe un salariat	- lei/pers.	308041	276327	389252	678897	355659	-
Adaos comercial - TOTAL	- mil. lei	373	300	38	c	c	-
• în medie pe o întreprindere	- mii lei	96	78	1115	c	c	-
• în medie pe un salariat	- lei/pers.	77034	73348	90486	c	c	-
Exporturi directe - TOTAL	- mil. lei	4	3	*)	c	c	-
• la 1000 lei cifră de afaceri	- lei	3	3	1	c	c	-
• în medie pe un salariat	- lei/pers.	850	702	204	c	c	-
Valoarea adăugată brută							
la costul factorilor - TOTAL	- mil. lei	341	276	32	c	c	-
• la 1000 lei cifră de afaceri	- lei	228	245	194	c	c	-
• în medie pe un salariat	- lei/pers.	70323	67620	75614	c	c	-
Cheltuieli cu personalul - TOTAL	- mil. lei	134	105	10	c	c	-
• în medie pe un salariat	- lei/pers.	27707	25597	25037	c	c	-
Excedent brut de exploatare -TOTAL	- mil. lei	207	172	21	c	c	-
• la 1000 lei valoare adăugată	- lei	606	621	669	c	c	-
Rezultatul brut al exercițiului	- mil. lei	92	81	9	c	c	-
• în medie pe o întreprindere	- mii lei	24	21	264	c	c	-
• în medie pe un salariat	- lei/pers.	19045	19934	21394	c	c	-
Investiții realizate - TOTAL	- mil. lei	22	14	6	c	c	-
• la 1000 lei valoare adăugată	- lei	64	51	194	c	c	-
• în medie pe un salariat	- lei/pers.	4483	3425	14642	c	c	-

GRADUL DE OMOGENITATE A SECTORULUI ÎN ANUL 2022

Descompunerea cifrei de afaceri a sectorului pe ramuri de proveniență	în % față de total
Cifra de afaceri - TOTAL	100,00
• de comerț	99,17
din aceasta aferentă sectorului	98,17
• de agricultură	0,03
• de industrie	0,37
• de construcții	-
• de transporturi	0,37
• din alte servicii	0,06

PRINCIPALII INDICATORI ECONOMICI ȘI FINANCIARI RAPORTAȚI LA CIFRA DE AFACERI ÎN ANUL 2022

	% față de cifra de afaceri
Venituri din vânzări de mărfuri	99,17
Adaos comercial	25,01
Valoarea adăugată brută	
la costul factorilor	22,83
Cheltuieli cu personalul - total	8,99
Excedentul brut de exploatare	13,83
Rezultatul brut al exercițiului	6,18
Stocul de mărfuri la începutul anului	21,85
Stocul de mărfuri la sfârșitul anului	28,12
Producția de imobilizări	-
Investiții	1,46
Cheltuieli cu impozite, taxe și vărsăminte asimilate	0,21

3.8 Comerț cu amănuntul efectuat prin standuri, chioșcuri și piețe

VALOAREA INVESTIȚIILOR REALIZATE ÎN ANUL 2022 PE ELEMENTE DE STRUCTURĂ ȘI SURSE DE FINANȚARE

Specificație	INVESTIȚII TOTAL - mil. lei -	Surse de finanțare (mil. lei):					
		Surse proprii	Credite		Subvenții bugetare	Capital străin	Alte surse
			interne	externe			
INVESTIȚII	22	17	5	-	-	-	-
CLĂDIRI ȘI CONSTRUCȚII SPECIALE	3						
UTILAJE	13	IMOBILIZĂRI CORPORALE EXISTENTE LA SFÂRȘITUL ANULUI 2022					
MIJLOACE DE TRANSPORT	2	Specificație		- mil. lei -	% din total		
LUCRĂRI GEOLOGICE ȘI DE FORAJ	-	IMOBILIZĂRI CORPORALE		127	100,00		
		TERENURI		4	3,02		
ALTE INVESTIȚII	3	MIJLOACE FIXE		123	96,98		

LISTA PRINCIPALELOR ÎNTREPRINDERI ÎN ANUL 2022 (după cifra de afaceri)

1. MONOM IMPEX SRL
2. E-XAND CONSULTING SRL
3. DIAPLANT INTERAGRO SRL
4. MICOJOR SRL
5. PAP TRANS SRL

GRADUL DE CONCENTRARE A ÎNTREPRINDERILOR

Anul	Numărul întreprinderilor	Numărul mediu de salariați	Cifra de afaceri - mil. lei -	Cumulat în % din totalul numărului mediu de salariați		Cumulat în % din totalul cifrei de afaceri	
				Primele 5	Primele 20	Primele 5	Primele 20
2022	3900	4847	1493	4,70	10,23	11,43	25,98

3.9 Comerț cu amănuntul care nu se efectuează prin magazine, standuri, chioșcuri și piețe

PRINCIPALII INDICATORI ECONOMICI ȘI FINANCIARI, PE CLASE DE MĂRIME, AI ÎNTRERINDERILOR, ÎN ANUL 2022

Indicatori	TOTAL întreprinderi	grupate după numărul de persoane ocupate:					
		micro	mici	mijlocii		mari	
		0-9 persoane	10-19 persoane	20-49 persoane	50-249 persoane	250 persoane și peste	
Număr întreprinderi	- unități	16317	15980	194	101	37	5
Număr mediu de salariați	- persoane	29354	15041	2550	2993	3872	4898
Cifra de afaceri - TOTAL	- mil. lei	25501	10560	2401	2311	2404	7826
• în medie pe o întreprindere	- mii lei	1563	661	12374	22881	64965	1565232
• în medie pe un salariat	- lei/pers.	868754	702074	941426	772140	620793	1597828
Adaos comercial - TOTAL	- mil. lei	8648	5395	797	c	770	c
• în medie pe o întreprindere	- mii lei	530	338	4108	c	20813	c
• în medie pe un salariat	- lei/pers.	294620	358677	312557	c	198882	c
Exporturi directe - TOTAL	- mil. lei	2742	1489	220	c	91	c
• la 1000 lei cifră de afaceri	- lei	108	141	92	c	38	c
• în medie pe un salariat	- lei/pers.	93421	98993	86285	c	23485	c
Valoarea adăugată brută							
la costul factorilor - TOTAL	- mil. lei	4375	2937	468	c	364	c
• la 1000 lei cifră de afaceri	- lei	172	278	195	c	152	c
• în medie pe un salariat	- lei/pers.	149038	195242	183584	c	94106	c
Cheltuieli cu personalul - TOTAL	- mil. lei	1791	446	171	c	305	c
• în medie pe un salariat	- lei/pers.	61004	29678	67053	c	78831	c
Excedent brut de exploatare -TOTAL	- mil. lei	2584	2490	297	c	59	c
• la 1000 lei valoare adăugată	- lei	591	848	635	c	162	c
Rezultatul brut al exercițiului	- mil. lei	2041	1877	168	c	-66	c
• în medie pe o întreprindere	- mii lei	125	117	868	c	-1791	c
• în medie pe un salariat	- lei/pers.	69532	124802	66066	c	-17116	c
Investiții realizate - TOTAL	- mil. lei	515	301	72	c	68	c
• la 1000 lei valoare adăugată	- lei	118	103	155	c	186	c
• în medie pe un salariat	- lei/pers.	17541	20014	28416	c	17530	c

GRADUL DE OMOGENITATE A SECTORULUI ÎN ANUL 2022

Descompunerea cifrei de afaceri a sectorului pe ramuri de proveniență	în % față de total
Cifra de afaceri - TOTAL	100,00
• de comerț	94,88
din aceasta aferentă sectorului	94,47
• de agricultură	-
• de industrie	0,15
• de construcții	-
• de transporturi	0,39
• din alte servicii	4,58

PRINCIPALII INDICATORI ECONOMICI ȘI FINANCIARI RAPORTAȚI LA CIFRA DE AFACERI ÎN ANUL 2022

	% față de cifra de afaceri
Venituri din vânzări de mărfuri	94,80
Adaos comercial	33,91
Valoarea adăugată brută	
la costul factorilor	17,16
Cheltuieli cu personalul - total	7,02
Excedentul brut de exploatare	10,13
Rezultatul brut al exercițiului	8,00
Stocul de mărfuri la începutul anului	13,13
Stocul de mărfuri la sfârșitul anului	14,65
Producția de imobilizări	-
Investiții	2,02
Cheltuieli cu impozite, taxe și vărsăminte asimilate	0,24

3.9 Comerț cu amănuntul care nu se efectuează prin magazine, standuri, chioșcuri și piețe

VALOAREA INVESTIȚIILOR REALIZATE ÎN ANUL 2022 PE ELEMENTE DE STRUCTURĂ ȘI SURSE DE FINANȚARE

Specificație	INVESTIȚII TOTAL - mil. lei -	Surse de finanțare (mil. lei):					
		Surse proprii	Credite		Subvenții bugetare	Capital străin	Alte surse
			interne	externe			
INVESTIȚII	515	505	8	-	-	-	2
CLĂDIRI ȘI CONSTRUCȚII SPECIALE	132	IMOBILIZĂRI CORPORALE EXISTENTE LA SFÂRȘITUL ANULUI 2022					
UTILAJE	299						
MIJLOACE DE TRANSPORT	25	Specificație		- mil. lei -	% din total		
LUCRĂRI GEOLOGICE ȘI DE FORAJ	1	IMOBILIZĂRI CORPORALE		2722	100,00		
		TERENURI		145	5,33		
ALTE INVESTIȚII	59	MIJLOACE FIXE		2577	94,67		

LISTA PRINCIPALELOR ÎNTREPRINDERI ÎN ANUL 2022 (după cifra de afaceri)

1. DANTE INTERNATIONAL SA
2. AVON COSMETICS (ROMÂNIA) SRL
3. PC GARAGE SRL
4. LEDMAX ELECTRONICS SRL
5. SCALA ASSISTANCE SRL

GRADUL DE CONCENTRARE A ÎNTREPRINDERILOR

Anul	Numărul întreprinderilor	Numărul mediu de salariați	Cifra de afaceri - mil. lei -	Cumulat în % din totalul numărului mediu de salariați		Cumulat în % din totalul cifrei de afaceri	
				Primele 5	Primele 20	Primele 5	Primele 20
2022	16317	29354	25501	16,69	24,99	33,76	41,38

SERVICII DE PIAȚĂ

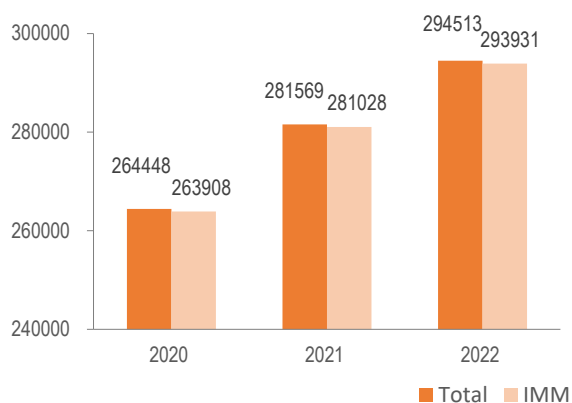
Conceptul „servicii de piață” reprezintă ansamblul activităților care fac obiectul vânzării și cumpărării pe piață, indiferent de momentul plății, tipul de preț practicat (tarif, preț de vânzare etc) și modalitățile de încasare. În activitatea de servicii de piață sunt clasificate: serviciile prestate pentru populație și serviciile prestate pentru întreprinderi. Nu sunt incluse în acest concept activitățile de comerț (prezentate separat), financiare, bancare, asigurări, învățământ și sănătate.

Serviciile de piață cuprind întreprinderile cu activitate principală într-una din clasele CAEN Rev.2 din diviziunile 49 la 82, 90 la 96, exclusiv diviziunile 64, 65, 66, 85 la 88 și 94.

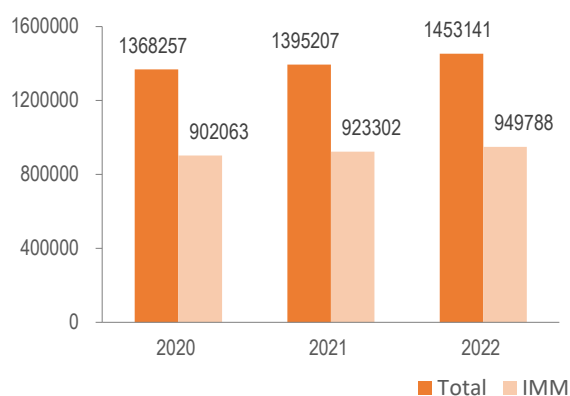
În cursul anului 2022 în cadrul acestor sectoare a funcționat un număr de 293931 întreprinderi mici și mijlocii (99,8% din numărul total) și respectiv 582 întreprinderi mari.

În anul 2022 numărul mediu de salariați a fost de 1453141, din care întreprinderile mici și mijlocii dețineau 65,4% (949788 salariați), iar întreprinderile mari dețineau 34,6% (503353 salariați).

Evoluția numărului de întreprinderi active în servicii, pe total și IMM, în perioada 2020-2022

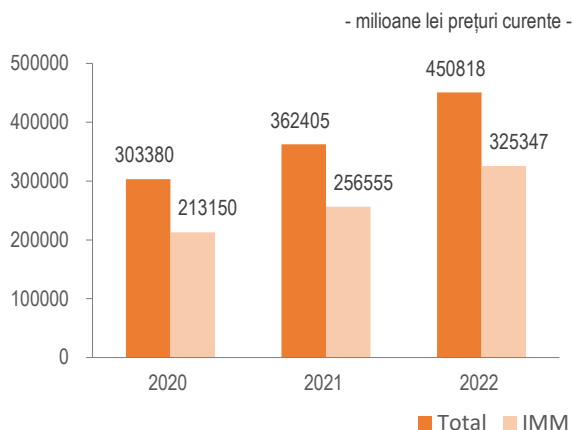


Numărul mediu de salariați în servicii, pe total și IMM, în perioada 2020-2022



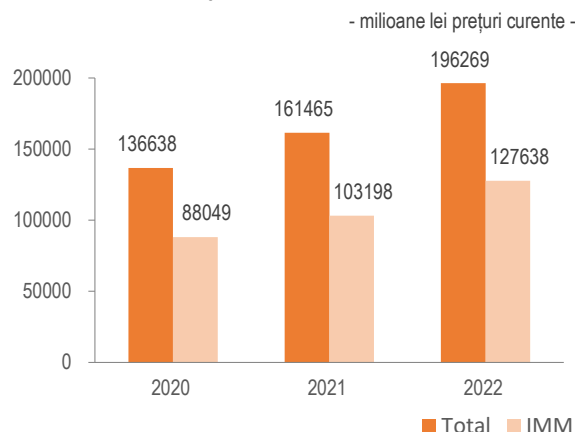
În întreprinderile mici și mijlocii s-a realizat 72,2% din totalul cifrei de afaceri (325347 milioane lei).

Evoluția cifrei de afaceri în servicii, pe total și IMM, în perioada 2020-2022



În anul 2022 valoarea adăugată brută la costul factorilor a fost obținută în proporție de 65,0% (127638 milioane lei) în întreprinderile mici și mijlocii.

Valoarea adăugată brută la costul factorilor în servicii, pe total și IMM, în perioada 2020-2022

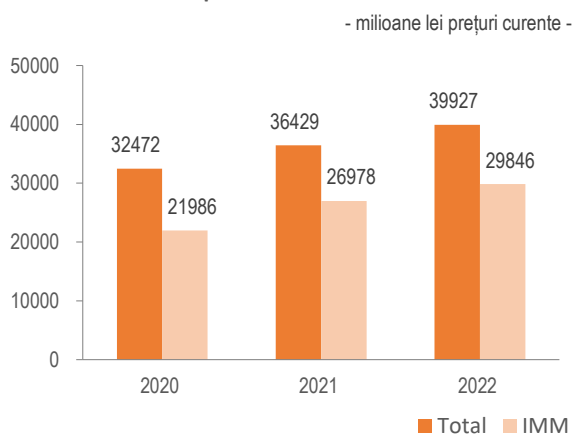


În totalul investițiilor realizate în anul 2022 (39927 milioane lei), întreprinderile mici și mijlocii dețin ponderea de 74,8% (29846 milioane lei).

Structura investițiilor nete pe surse de finanțare în anul 2022 se prezintă astfel: surse proprii 88,1%; credite interne 4,6%; bugetul de stat și bugete locale 1,3% și alte surse 6,0%.

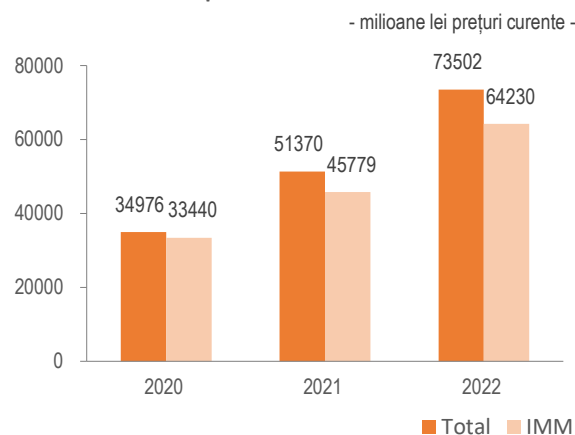
Pentru IMM structura pe surse de finanțare cuprinde: 93,9% surse proprii; 5,1% credite interne; 0,1% buget de stat și bugete locale și alte surse 0,9%.

Investiția netă realizată în servicii, pe total și IMM, în perioada 2020-2022



Rezultatul brut al exercițiului (profitul) înregistrat la nivelul anului 2022 a fost de 73502 milioane lei. În întreprinderile mici și mijlocii s-au obținut 64230 milioane lei.

Rezultatul brut al exercițiului în servicii, pe total și IMM, în perioada 2020-2022



SERVICII DE PIAȚĂ

PRINCIPALII INDICATORI ECONOMICI ȘI FINANCIARI, PE CLASE DE MĂRIME, AI ÎNTRERINDERILOR, ÎN ANUL 2022

Indicatori		TOTAL întreprinderi	grupate după numărul de persoane ocupate:				
			micro	mici	mijlocii		mari
			0-9 persoane	10-19 persoane	20-49 persoane	50-249 persoane	250 persoane și peste
Număr întreprinderi	- unități	294513	276170	9435	5878	2448	582
Număr mediu de salariați	- persoane	1453141	401124	125774	175002	247888	503353
Cifra de afaceri -TOTAL	- mil. lei	450818	136804	44303	59876	84364	125471
• în medie pe o întreprindere	- mii lei	1531	495	4696	10186	34462	215586
• în medie pe un salariat	- lei/pers.	310237	341052	352241	342143	340331	249271
<i>Din total cifră de afaceri:</i>							
- Venituri din vânzări de mărfuri	- mil. lei	17787	269	2885	4783	6803	3047
• în medie pe o întreprindere	- mii lei	60	1	306	814	2779	5236
• în medie pe un salariat	- lei/pers.	12241	670	22940	27330	27445	6054
- Venituri din vânzarea de lucrări executate și servicii prestate	- mil. lei	430938	136506	40535	54741	77094	122061
• în medie pe o întreprindere	- mii lei	1463	494	4296	9313	31493	209727
• în medie pe un salariat	- lei/pers.	296556	340310	322284	312803	311002	242496
Producția exercițiului -TOTAL	- mil. lei	438199	137561	42017	55802	78174	124645
• în medie pe un salariat	- lei/pers.	301553	342939	334067	318863	315359	247630
Exporturi directe - TOTAL	- mil. lei	54635	15713	4465	3902	7647	22908
• la 1000 lei cifră de afaceri	- lei	121	115	101	65	91	183
• în medie pe un salariat	- lei/pers.	37598	39172	35502	22297	30850	45510
Valoarea adăugată brută la costul factorilor - TOTAL	- mil. lei	196269	60083	14716	20641	32198	68631
• la 1000 lei cifră de afaceri	- lei	435	439	332	345	382	547
• la 1000 lei producția exercițiului	- lei	448	437	350	370	412	551
• în medie pe un salariat	- lei/pers.	135065	149786	117003	117947	129890	136348
Cheltuieli cu personalul - TOTAL	- mii lei	108349	16018	6917	10897	21267	53249
• în medie pe un salariat	- lei/pers.	74562	39933	54996	62270	85794	105789
Excedent brut de exploatare -TOTAL	- mil. lei	87920	44065	7799	9743	10931	15382
• la 1000 lei producția exercițiului	- lei	201	320	186	175	140	123
• la 1000 lei valoare adăugată	- lei	448	733	530	472	339	224
Rezultatul brut al exercițiului	- mil. lei	73502	43591	6251	6981	7407	9272
• în medie pe o întreprindere	- mii lei	250	158	662	1188	3026	15932
• în medie pe un salariat	- lei/pers.	50581	108673	49697	39892	29879	18421
Investiții realizate - TOTAL	- mil. lei	39927	18554	3256	4069	3967	10082
• la 1000 lei valoare adăugată	- lei	203	309	221	197	123	147
• în medie pe un salariat	- lei/pers.	27477	46256	25887	23249	16002	20029
• la 1000 lei producția exercițiului	- lei	91	135	77	73	51	81

GRADUL DE OMOGENITATE A SECTORULUI ÎN ANUL 2022

Descompunerea cifrei de afaceri a sectorului pe ramuri de proveniență	în % față de total	
Cifra de afaceri - TOTAL	100,00	
OBȚINUTĂ DIN ACTIVITĂȚI:	• de servicii	95,59
	din aceasta aferentă sectorului	95,59
	• de agricultură	0,02
	• de industrie	0,31
	• de construcții	0,15
	• de comerț	3,91
	• din alte servicii	0,01

PRINCIPALII INDICATORI ECONOMICI ȘI FINANCIARI RAPORTAȚI LA CIFRA DE AFACERI ÎN ANUL 2022

Indicatori	% față de cifra de afaceri
Producția exercițiului	97,20
Venituri din vânzări de mărfuri	3,95
Venituri din vânzarea de lucrări executate și servicii prestate	95,59
Adaos comercial	0,50
Valoarea adăugată brută la costul factorilor	43,54
Cheltuieli cu personalul - total	24,03
Excedentul brut de exploatare	19,50
Rezultatul brut al exercițiului	16,30
Producția de imobilizări	0,01
Investiții	8,86
Cheltuieli cu impozite, taxe și vărsăminte asimilate	1,97

SERVICII DE PIAȚĂ

VALOAREA INVESTIȚIILOR REALIZATE ÎN ANUL 2022 PE ELEMENTE DE STRUCTURĂ ȘI SURSE DE FINANȚARE

Specificație	INVESTIȚII TOTAL - mil. lei -	Surse de finanțare (mil. lei):					
		Surse proprii	Credite		Subvenții bugetare	Capital străin	Alte surse
			interne	externe			
INVESTIȚII	39927	35183	1828	15	483	14	2405
CLĂDIRI ȘI CONSTRUCȚII SPECIALE	19651						
UTILAJE	13003	IMOBILIZĂRI CORPORALE EXISTENTE LA SFÂRȘITUL ANULUI 2022					
MIJLOACE DE TRANSPORT	5266	Specificație		- mil. lei -	% din total		
LUCRĂRI GEOLOGICE ȘI DE FORAJ	88	IMOBILIZĂRI CORPORALE		401245	100,00		
		TERENURI		52868	13,18		
ALTE INVESTIȚII	1920	MIJLOACE FIXE		348377	86,82		

LISTA PRINCIPALELOR ÎNTREPRINDERI ÎN ANUL 2022 (după cifra de afaceri)

1. ORANGE ROMÂNIA SA
2. RCS & RDS SA
3. VODAFONE ROMÂNIA SA
4. ORANGE ROMÂNIA COMMUNICATIONS SA
5. SOCIETATEA NAȚIONALĂ DE TRANSPORT GAZE NATURALE TRANSGAZ SA

GRADUL DE CONCENTRARE AL ÎNTREPRINDERILOR

Anul	Numărul întreprinderilor	Numărul mediu de salariați	Cifra de afaceri - mil. lei -	Cumulat în % din totalul numărului mediu de salariați		Cumulat în % din totalul cifrei de afaceri	
				Primele 5	Primele 20	Primele 5	Primele 20
2022	294513	1453141	450818	5,37	9,23	4,55	8,97

4. SERVICII DE PIAȚĂ PRESTATE PENTRU POPULAȚIE

PRINCIPALII INDICATORI ECONOMICI ȘI FINANCIARI, PE CLASE DE MĂRIME, AI ÎNTREPRINDERILOR, ÎN ANUL 2022

Indicatori		TOTAL întreprinderi	grupate după numărul de persoane ocupate:				
			micro	mici	mijlocii		mari
			0-9 persoane	10-19 persoane	20-49 persoane	50-249 persoane	250 persoane și peste
Număr întreprinderi	- unități	34033	29778	2488	1408	333	26
Număr mediu de salariați	- persoane	187231	62755	32877	40665	31128	19806
Cifra de afaceri -TOTAL	- mil. lei	43130	14469	6547	8772	8033	5308
• în medie pe o întreprindere	- mii lei	1267	486	2631	6230	24125	204171
• în medie pe un salariat	- lei/pers.	230357	230565	199134	215716	258078	268023
<i>Din total cifră de afaceri:</i>							
- Venituri din vânzări de mărfuri	- mil. lei	917	6	217	330	240	124
• în medie pe o întreprindere	- mii lei	27	-	87	235	720	4777
• în medie pe un salariat	- lei/pers.	4898	92	6592	8127	7706	6271
- Venituri din vânzarea de lucrări executate și servicii prestate	- mil. lei	41684	14458	5905	8377	7759	5184
• în medie pe o întreprindere	- mii lei	1225	486	2373	5950	23301	199395
• în medie pe un salariat	- lei/pers.	222636	230396	179609	206003	249274	261752
Producția exercițiului -TOTAL	- mil. lei	43253	14642	6753	8725	7941	5193
• în medie pe un salariat	- lei/pers.	231016	233327	205388	214552	255113	262168
Exporturi directe - TOTAL	- mil. lei	428	366	37	9	16	*
• la 1000 lei cifră de afaceri	- lei	10	25	6	1	2	**
• în medie pe un salariat	- lei/pers.	2286	5830	1137	219	504	5
Valoarea adăugată brută la costul factorilor - TOTAL	- mil. lei	15169	4783	2280	3123	3079	1904
• la 1000 lei cifră de afaceri	- lei	352	331	348	356	383	359
• la 1000 lei producția exercițiului	- lei	351	327	338	358	388	367
• în medie pe un salariat	- lei/pers.	81017	76222	69337	76786	98925	96144
Cheltuieli cu personalul - TOTAL	- mii lei	7658	2019	1028	1666	1682	1264
• în medie pe un salariat	- lei/pers.	40902	32168	31259	40957	54032	63832
Excedent brut de exploatare -TOTAL	- mil. lei	7511	2765	1252	1457	1397	640
• la 1000 lei producția exercițiului	- lei	174	189	185	167	176	123
• la 1000 lei valoare adăugată	- lei	495	578	549	467	454	336
Rezultatul brut al exercițiului	- mil. lei	7413	2971	1370	1548	1073	451
• în medie pe o întreprindere	- mii lei	218	100	550	1100	3222	17349
• în medie pe un salariat	- lei/pers.	39591	47336	41657	38078	34473	22775
Investiții realizate - TOTAL	- mil. lei	2752	913	573	534	532	201
• la 1000 lei valoare adăugată	- lei	181	191	251	171	173	106
• în medie pe un salariat	- lei/pers.	14699	14542	17415	13129	17091	10154
• la 1000 lei producția exercițiului	- lei	64	62	85	61	67	39

GRADUL DE OMOGENITATE A SECTORULUI ÎN ANUL 2022

Descompunerea cifrei de afaceri a sectorului pe ramuri de proveniență	în % față de total	
Cifra de afaceri - TOTAL	100,00	
OBȚINUTĂ DIN ACTIVITĂȚI:	• de servicii	97,68
	din aceasta aferentă sectorului	94,40
	• de agricultură	0,01
	• de industrie	0,19
	• de construcții	0,08
	• de comerț	1,95
	• din alte servicii	0,09

PRINCIPALII INDICATORI ECONOMICI ȘI FINANCIARI RAPORTAȚI LA CIFRA DE AFACERI ÎN ANUL 2022

Indicatori	% față de cifra de afaceri
Producția exercițiului	100,29
Venituri din vânzări de mărfuri	2,13
Venituri din vânzarea de lucrări executate și servicii prestate	96,65
Adaos comercial	0,95
Valoarea adăugată brută la costul factorilor	35,17
Cheltuieli cu personalul - total	17,76
Excedentul brut de exploatare	17,41
Rezultatul brut al exercițiului	17,19
Producția de immobilizări	0,04
Investiții	6,38
Cheltuieli cu impozite, taxe și vărsăminte asimilate	1,01

4. SERVICII DE PIAȚĂ PRESTATE PENTRU POPULAȚIE

VALOAREA INVESTIȚIILOR REALIZATE ÎN ANUL 2022 PE ELEMENTE DE STRUCTURĂ ȘI SURSE DE FINANȚARE

Specificație	INVESTIȚII TOTAL - mil. lei -	Surse de finanțare (mil. lei):					
		Surse proprii	Credite		Subvenții bugetare	Capital străin	Alte surse
			interne	externe			
INVESTIȚII	2752	2486	252	-	-	-	14
CLĂDIRI ȘI CONSTRUCȚII SPECIALE	1303						
UTILAJE	942	IMOBILIZĂRI CORPORALE EXISTENTE LA SFÂRȘITUL ANULUI 2022					
MIJLOACE DE TRANSPORT	187	Specificație		- mil. lei -	% din total		
LUCRĂRI GEOLOGICE ȘI DE FORAJ	4	IMOBILIZĂRI CORPORALE		32845	100,00		
		TERENURI		5001	15,22		
ALTE INVESTIȚII	316	MIJLOACE FIXE		27844	84,78		

LISTA PRINCIPALELOR ÎNTREPRINDERI ÎN ANUL 2022 (după cifra de afaceri)

1. PREMIER RESTAURANTS ROMÂNIA SRL
2. US FOOD NETWORK SA
3. TRAVEL BRANDS SA
4. CHRISTIAN'76 TOUR SRL
5. FLY GO VOYAGER SRL

GRADUL DE CONCENTRARE AL ÎNTREPRINDERILOR

Anul	Numărul întreprinderilor	Numărul mediu de salariați	Cifra de afaceri - mil. lei -	Cumulat în % din totalul numărului mediu de salariați		Cumulat în % din totalul cifrei de afaceri	
				Primele 5	Primele 20	Primele 5	Primele 20
2022	34033	187231	43130	6,14	9,68	8,28	13,66

4.1 Hoteluri și alte facilități de cazare

PRINCIPALII INDICATORI ECONOMICI ȘI FINANCIARI, PE CLASE DE MĂRIME, AI ÎNTREPRINDERILOR, ÎN ANUL 2022

Indicatori		TOTAL întreprinderi	grupate după numărul de persoane ocupate:				
			micro	mici	mijlocii		mari
			0-9 persoane	10-19 persoane	20-49 persoane	50-249 persoane	250 persoane și peste
Număr întreprinderi	- unități	2508	1759	333	291	117	8
Număr mediu de salariați	- persoane	33264	4542	4537	8664	11450	4071
Cifra de afaceri -TOTAL	- mil. lei	7639	926	1191	1778	2900	845
• în medie pe o întreprindere	- mii lei	3046	527	3577	6110	24784	105564
• în medie pe un salariat	- lei/pers.	229661	203909	262508	205217	253255	207446
<i>Din total cifră de afaceri:</i>							
- Venituri din vânzări de mărfuri	- mil. lei	212	-	58	62	91	-
• în medie pe o întreprindere	- mii lei	84	-	174	214	780	-
• în medie pe un salariat	- lei/pers.	6364	-	12799	7201	7969	-
- Venituri din vânzarea de lucrări executate și servicii prestate	- mil. lei	7300	926	1037	1695	2798	845
• în medie pe o întreprindere	- mii lei	2911	527	3114	5825	23910	105564
• în medie pe un salariat	- lei/pers.	219458	203909	228540	195632	244325	207446
Producția exercițiului -TOTAL	- mil. lei	7714	959	1315	1732	2861	847
• în medie pe un salariat	- lei/pers.	231896	211219	289861	199909	249840	207975
Exporturi directe - TOTAL	- mil. lei	5	*	3	2	*	-
• la 1000 lei cifră de afaceri	- lei	1	**	3	1	**	-
• în medie pe un salariat	- lei/pers.	159	**	720	232	1	-
Valoarea adăugată brută la costul factorilor - TOTAL	- mil. lei	3790	367	581	855	1503	485
• la 1000 lei cifră de afaceri	- lei	496	396	488	481	518	574
• la 1000 lei producția exercițiului	- lei	491	383	442	494	525	572
• în medie pe un salariat	- lei/pers.	113950	80809	128055	98665	131260	119047
Cheltuieli cu personalul - TOTAL	- mii lei	1719	151	169	411	696	291
• în medie pe un salariat	- lei/pers.	51669	33288	37284	47406	60825	71532
Excedent brut de exploatare -TOTAL	- mil. lei	2072	216	412	444	806	193
• la 1000 lei producția exercițiului	- lei	269	225	313	256	282	228
• la 1000 lei valoare adăugată	- lei	547	588	709	520	537	399
Rezultatul brut al exercițiului	- mil. lei	1496	205	321	372	484	115
• în medie pe o întreprindere	- mii lei	597	116	965	1278	4132	14342
• în medie pe un salariat	- lei/pers.	44975	45060	70795	42931	42227	28183
Investiții realizate - TOTAL	- mil. lei	1003	94	343	181	315	69
• la 1000 lei valoare adăugată	- lei	265	257	591	211	210	143
• în medie pe un salariat	- lei/pers.	30149	20783	75688	20859	27510	17043
• la 1000 lei producția exercițiului	- lei	130	98	261	104	110	82

GRADUL DE OMOGENITATE A SECTORULUI ÎN ANUL 2022

Descompunerea cifrei de afaceri a sectorului pe ramuri de proveniență	în % față de total	
Cifra de afaceri - TOTAL	100,00	
OBȚINUTĂ DIN ACTIVITĂȚI:	• de servicii	96,58
	din aceasta aferentă sectorului	83,03
	• de agricultură	0,02
	• de industrie	0,09
	• de construcții	0,20
	• de comerț	2,65
	• din alte servicii	0,47

PRINCIPALII INDICATORI ECONOMICI ȘI FINANCIARI RAPORTAȚI LA CIFRA DE AFACERI ÎN ANUL 2022

Indicatori	% față de cifra de afaceri
Producția exercițiului	100,97
Venituri din vânzări de mărfuri	2,77
Venituri din vânzarea de lucrări executate și servicii prestate	95,56
Adaos comercial	1,03
Valoarea adăugată brută la costul factorilor	49,62
Cheltuieli cu personalul - total	22,50
Excedentul brut de exploatare	27,12
Rezultatul brut al exercițiului	19,58
Producția de imobilizări	0,10
Investiții	13,13
Cheltuieli cu impozite, taxe și vărsăminte asimilate	2,57

4.1 Hoteluri și alte facilități de cazare

VALOAREA INVESTIȚIILOR REALIZATE ÎN ANUL 2022 PE ELEMENTE DE STRUCTURĂ ȘI SURSE DE FINANȚARE

Specificație	INVESTIȚII TOTAL - mil. lei -	Surse de finanțare (mil. lei):																				
		Surse proprii	Credite		Subvenții bugetare	Capital străin	Alte surse															
			interne	externe																		
INVESTIȚII	1003	861	137	-	-	-	5															
CLĂDIRI ȘI CONSTRUCȚII SPECIALE	688	<table border="1"> <thead> <tr> <th colspan="3">IMOBILIZĂRI CORPORALE EXISTENTE LA SFÂRȘITUL ANULUI 2022</th> </tr> <tr> <th>Specificație</th> <th>- mil. lei -</th> <th>% din total</th> </tr> </thead> <tbody> <tr> <td>IMOBILIZĂRI CORPORALE</td> <td>18653</td> <td>100,00</td> </tr> <tr> <td>TERENURI</td> <td>3801</td> <td>20,38</td> </tr> <tr> <td>MIJLOACE FIXE</td> <td>14852</td> <td>79,62</td> </tr> </tbody> </table>						IMOBILIZĂRI CORPORALE EXISTENTE LA SFÂRȘITUL ANULUI 2022			Specificație	- mil. lei -	% din total	IMOBILIZĂRI CORPORALE	18653	100,00	TERENURI	3801	20,38	MIJLOACE FIXE	14852	79,62
IMOBILIZĂRI CORPORALE EXISTENTE LA SFÂRȘITUL ANULUI 2022																						
Specificație	- mil. lei -							% din total														
IMOBILIZĂRI CORPORALE	18653							100,00														
TERENURI	3801							20,38														
MIJLOACE FIXE	14852	79,62																				
UTILAJE	168																					
MIJLOACE DE TRANSPORT	49																					
LUCRĂRI GEOLOGICE ȘI DE FORAJ	-																					
ALTE INVESTIȚII	98																					

LISTA PRINCIPALELOR ÎNTREPRINDERI ÎN ANUL 2022 (după cifra de afaceri)

1. ANA HOTELS SRL
2. SOCIETATEA COMPANIILOR HOTELIERE GRAND SRL
3. CONTINENTAL HOTELS SA
4. NEMO INVESTMENT VEHICLE SA
5. SOCIETATEA DE TRATAMENT BALNEAR SI RECUPERARE A CAPACITATII DE MUNCA TBRCM SA

GRADUL DE CONCENTRARE AL ÎNTREPRINDERILOR

Anul	Numărul întreprinderilor	Numărul mediu de salariați	Cifra de afaceri - mil. lei -	Cumulat în % din totalul numărului mediu de salariați		Cumulat în % din totalul cifrei de afaceri	
				Primele 5	Primele 20	Primele 5	Primele 20
2022	2508	33264	7639	9,52	19,36	8,90	21,79

4.2 Facilități de cazare pentru vacanțe și perioade de scurtă durată

PRINCIPALII INDICATORI ECONOMICI ȘI FINANCIARI, PE CLASE DE MĂRIME, AI ÎNTREPRINDERILOR, ÎN ANUL 2022

Indicatori		TOTAL întreprinderi	grupate după numărul de persoane ocupate:				
			micro	mici	mijlocii		mari
			0-9 persoane	10-19 persoane	20-49 persoane	50-249 persoane	250 persoane și peste
Număr întreprinderi	- unități	3746	3643	76	26	1	-
Număr mediu de salariați	- persoane	6402	4625	1005	692	80	-
Cifra de afaceri - TOTAL	- mil. lei	1290	988	153	136	13	-
• în medie pe o întreprindere	- mii lei	344	271	2016	5213	13280	-
• în medie pe un salariat	- lei/pers.	201553	213679	152490	195870	165997	-
<i>Din total cifră de afaceri:</i>							
- Venituri din vânzări de mărfuri	- mil. lei	15	-	c	14	c	-
• în medie pe o întreprindere	- mii lei	4	-	c	543	c	-
• în medie pe un salariat	- lei/pers.	2289	-	c	20384	c	-
- Venituri din vânzarea de lucrări executate și servicii prestate	- mil. lei	1261	988	c	108	c	-
• în medie pe o întreprindere	- mii lei	337	271	c	4145	c	-
• în medie pe un salariat	- lei/pers.	196918	213679	c	155747	c	-
Producția exercițiului - TOTAL	- mil. lei	1296	991	c	130	c	-
• în medie pe un salariat	- lei/pers.	202379	214246	c	187754	c	-
Exporturi directe - TOTAL	- mil. lei	1	1	c	-	c	-
• la 1000 lei cifră de afaceri	- lei	**)	1	c	-	c	-
• în medie pe un salariat	- lei/pers.	92	128	c	-	c	-
Valoarea adăugată brută la costul factorilor - TOTAL	- mil. lei	587	459	c	60	c	-
• la 1000 lei cifră de afaceri	- lei	455	464	c	444	c	-
• la 1000 lei producția exercițiului	- lei	453	463	c	463	c	-
• în medie pe un salariat	- lei/pers.	91655	99139	c	86942	c	-
Cheltuieli cu personalul - TOTAL	- mii lei	165	111	c	28	c	-
• în medie pe un salariat	- lei/pers.	25848	24107	c	40258	c	-
Excedent brut de exploatare - TOTAL	- mil. lei	421	347	c	32	c	-
• la 1000 lei producția exercițiului	- lei	325	350	c	249	c	-
• la 1000 lei valoare adăugată	- lei	718	757	c	537	c	-
Rezultatul brut al exercițiului	- mil. lei	381	309	c	28	c	-
• în medie pe o întreprindere	- mii lei	102	85	c	1069	c	-
• în medie pe un salariat	- lei/pers.	59471	66884	c	40165	c	-
Investiții realizate - TOTAL	- mil. lei	393	369	c	13	c	-
• la 1000 lei valoare adăugată	- lei	670	805	c	209	c	-
• în medie pe un salariat	- lei/pers.	61368	79777	c	18213	c	-
• la 1000 lei producția exercițiului	- lei	303	372	c	97	c	-

GRADUL DE OMOGENITATE A SECTORULUI ÎN ANUL 2022

Descompunerea cifrei de afaceri a sectorului pe ramuri de proveniență	în % față de total	
Cifra de afaceri - TOTAL	100,00	
OBȚINUTĂ DIN ACTIVITĂȚI:	• de servicii	98,06
	din aceasta aferentă sectorului	94,10
	• de agricultură	0,11
	• de industrie	0,69
	• de construcții	-
	• de comerț	1,14
	• din alte servicii	-

PRINCIPALII INDICATORI ECONOMICI ȘI FINANCIARI RAPORTAȚI LA CIFRA DE AFACERI ÎN ANUL 2022

Indicatori	% față de cifra de afaceri
Producția exercițiului	100,41
Venituri din vânzări de mărfuri	1,14
Venituri din vânzarea de lucrări executate și servicii prestate	97,70
Adaos comercial	0,37
Valoarea adăugată brută la costul factorilor	45,47
Cheltuieli cu personalul - total	12,82
Excedentul brut de exploatare	32,65
Rezultatul brut al exercițiului	29,51
Producția de imobilizări	0,04
Investiții	30,45
Cheltuieli cu impozite, taxe și vărsăminte asimilate	1,18

4.2 Facilități de cazare pentru vacanțe și perioade de scurtă durată

VALOAREA INVESTIȚIILOR REALIZATE ÎN ANUL 2022 PE ELEMENTE DE STRUCTURĂ ȘI SURSE DE FINANȚARE

Specificație	INVESTIȚII TOTAL - mil. lei -	Surse de finanțare (mil. lei):					
		Surse proprii	Credite		Subvenții bugetare	Capital străin	Alte surse
			interne	externe			
INVESTIȚII	393	392	-	-	-	-	-
CLĂDIRI ȘI CONSTRUCȚII SPECIALE	279						
UTILAJE	69	IMOBILIZĂRI CORPORALE EXISTENTE LA SFÂRȘITUL ANULUI 2022					
MIJLOACE DE TRANSPORT	3	Specificație		- mil. lei -	% din total		
LUCRĂRI GEOLOGICE ȘI DE FORAJ	-	IMOBILIZĂRI CORPORALE		1658	100,00		
		TERENURI		231	13,94		
ALTE INVESTIȚII	43	MIJLOACE FIXE		1427	86,06		

LISTA PRINCIPALELOR ÎNTREPRINDERI ÎN ANUL 2022 (după cifra de afaceri)

1. HCR SRL
2. MIRAPAM SRL
3. MARICUT COM SRL
4. DOUA HA PROJECT SRL
5. EVENIMENTE DE AUR SRL

GRADUL DE CONCENTRARE AL ÎNTREPRINDERILOR

Anul	Numărul întreprinderilor	Numărul mediu de salariați	Cifra de afaceri - mil. lei -	Cumulat în % din totalul numărului mediu de salariați		Cumulat în % din totalul cifrei de afaceri	
				Primele 5	Primele 20	Primele 5	Primele 20
2022	3746	6402	1290	3,69	9,83	5,53	13,46

4.3 Parcuri pentru rulote, campinguri și tabere

PRINCIPALII INDICATORI ECONOMICI ȘI FINANCIARI, PE CLASE DE MĂRIME, AI ÎNTRINDERILOR, ÎN ANUL 2022

Indicatori		TOTAL întreprinderi	grupate după numărul de persoane ocupate:				
			micro	mici	mijlocii		mari
			0-9 persoane	10-19 persoane	20-49 persoane	50-249 persoane	250 persoane și peste
Număr întreprinderi	- unități	164	160	2	2	-	-
Număr mediu de salariați	- persoane	283	198	30	55	-	-
Cifra de afaceri -TOTAL	- mil. lei	77	59	9	8	-	-
• în medie pe o întreprindere	- mii lei	470	370	4642	4248	-	-
• în medie pe un salariat	- lei/pers.	272160	299193	309465	154491	-	-
Din total cifră de afaceri:							
- Venituri din vânzări de mărfuri	- mil. lei	12	-	c	c	-	-
• în medie pe o întreprindere	- mii lei	75	-	c	c	-	-
• în medie pe un salariat	- lei/pers.	43723	-	c	c	-	-
- Venituri din vânzarea de lucrări executate și servicii prestate	- mil. lei	65	59	c	c	-	-
• în medie pe o întreprindere	- mii lei	394	370	c	c	-	-
• în medie pe un salariat	- lei/pers.	228437	299193	c	c	-	-
Producția exercițiului -TOTAL	- mil. lei	70	59	c	c	-	-
• în medie pe un salariat	- lei/pers.	247582	299193	c	c	-	-
Exporturi directe - TOTAL	- mil. lei	1	1	c	c	-	-
• la 1000 lei cifră de afaceri	- lei	18	24	c	c	-	-
• în medie pe un salariat	- lei/pers.	4920	7033	c	c	-	-
Valoarea adăugată brută la costul factorilor - TOTAL	- mil. lei	26	24	c	c	-	-
• la 1000 lei cifră de afaceri	- lei	335	407	c	c	-	-
• la 1000 lei producția exercițiului	- lei	369	407	c	c	-	-
• în medie pe un salariat	- lei/pers.	91279	121729	c	c	-	-
Cheltuieli cu personalul - TOTAL	- mii lei	8	6	c	c	-	-
• în medie pe un salariat	- lei/pers.	28816	30817	c	c	-	-
Excedent brut de exploatare -TOTAL	- mil. lei	18	18	c	c	-	-
• la 1000 lei producția exercițiului	- lei	252	304	c	c	-	-
• la 1000 lei valoare adăugată	- lei	684	747	c	c	-	-
Rezultatul brut al exercițiului	- mil. lei	19	16	c	c	-	-
• în medie pe o întreprindere	- mii lei	118	99	c	c	-	-
• în medie pe un salariat	- lei/pers.	68301	79676	c	c	-	-
Investiții realizate - TOTAL	- mil. lei	5	4	c	c	-	-
• la 1000 lei valoare adăugată	- lei	185	160	c	c	-	-
• în medie pe un salariat	- lei/pers.	16905	19479	c	c	-	-
• la 1000 lei producția exercițiului	- lei	68	65	c	c	-	-

GRADUL DE OMOGENITATE A SECTORULUI ÎN ANUL 2022

Descompunerea cifrei de afaceri a sectorului pe ramuri de proveniență	în % față de total	
Cifra de afaceri - TOTAL	100,00	
OBȚINUTĂ DIN ACTIVITĂȚI:	• de servicii	83,93
	din aceasta aferentă sectorului	82,10
	• de agricultură	-
	• de industrie	-
	• de construcții	-
	• de comerț	16,07
	• din alte servicii	-

PRINCIPALII INDICATORI ECONOMICI ȘI FINANCIARI RAPORTAȚI LA CIFRA DE AFACERI ÎN ANUL 2022

Indicatori	% față de cifra de afaceri
Producția exercițiului	90,97
Venituri din vânzări de mărfuri	16,07
Venituri din vânzarea de lucrări executate și servicii prestate	83,93
Adaos comercial	5,25
Valoarea adăugată brută la costul factorilor	33,54
Cheltuieli cu personalul - total	10,59
Excedentul brut de exploatare	22,95
Rezultatul brut al exercițiului	25,10
Producția de imobilizări	-
Investiții	6,21
Cheltuieli cu impozite, taxe și vărsăminte asimilate	1,61

4.3 Parcuri pentru rulote, campinguri și tabere

VALOAREA INVESTIȚIILOR REALIZATE ÎN ANUL 2022 PE ELEMENTE DE STRUCTURĂ ȘI SURSE DE FINANȚARE

Specificație	INVESTIȚII TOTAL - mil. lei -	Surse de finanțare (mil. lei):					
		Surse proprii	Credite		Subvenții bugetare	Capital străin	Alte surse
			interne	externe			
INVESTIȚII	5	4	1	-	-	-	-
CLĂDIRI ȘI CONSTRUCȚII SPECIALE	-						
UTILAJE	4	IMOBILIZĂRI CORPORALE EXISTENTE LA SFÂRȘITUL ANULUI 2022					
MIJLOACE DE TRANSPORT	-	Specificație		- mil. lei -	% din total		
LUCRĂRI GEOLOGICE ȘI DE FORAJ	-	IMOBILIZĂRI CORPORALE		26	100,00		
		TERENURI		3	10,60		
ALTE INVESTIȚII	1	MIJLOACE FIXE		23	89,40		

LISTA PRINCIPALELOR ÎNTREPRINDERI ÎN ANUL 2022 (după cifra de afaceri)

1. WORKS-PRODINFO SRL
2. GIL FLASH IMPEX SRL
3. STIHLL SRL
4. LARA BEACH SRL
5. GLAMPING NEHOIU SRL

GRADUL DE CONCENTRARE AL ÎNTREPRINDERILOR

Anul	Numărul întreprinderilor	Numărul mediu de salariați	Cifra de afaceri - mil. lei -	Cumulat în % din totalul numărului mediu de salariați		Cumulat în % din totalul cifrei de afaceri	
				Primele 5	Primele 20	Primele 5	Primele 20
2022	164	283	77	32,86	58,66	57,50	77,67

4.4 Alte servicii de cazare

PRINCIPALII INDICATORI ECONOMICI ȘI FINANCIARI, PE CLASE DE MĂRIME, AI ÎNTRINDERILOR, ÎN ANUL 2022

Indicatori		TOTAL întreprinderi	grupate după numărul de persoane ocupate:				
			micro	mici	mijlocii		mari
			0-9 persoane	10-19 persoane	20-49 persoane	50-249 persoane	250 persoane și peste
Număr întreprinderi	- unități	1707	1599	81	24	3	-
Număr mediu de salariați	- persoane	4665	2702	1044	674	245	-
Cifra de afaceri -TOTAL	- mil. lei	951	525	210	132	84	-
• în medie pe o întreprindere	- mii lei	557	329	2593	5513	27845	-
• în medie pe un salariat	- lei/pers.	203912	194435	201184	196310	340961	-
<i>Din total cifră de afaceri:</i>							
- Venituri din vânzări de mărfuri	- mil. lei	50	6	12	c	c	-
• în medie pe o întreprindere	- mii lei	29	4	149	c	c	-
• în medie pe un salariat	- lei/pers.	10764	2142	11554	c	c	-
- Venituri din vânzarea de lucrări executate și servicii prestate	- mil. lei	892	520	196	c	c	-
• în medie pe o întreprindere	- mii lei	523	325	2418	c	c	-
• în medie pe un salariat	- lei/pers.	191233	192293	187581	c	c	-
Producția exercițiului -TOTAL	- mil. lei	956	559	200	c	c	-
• în medie pe un salariat	- lei/pers.	204998	206706	191097	c	c	-
Exporturi directe - TOTAL	- mil. lei	5	3	2	c	c	-
• la 1000 lei cifră de afaceri	- lei	5	6	9	c	c	-
• în medie pe un salariat	- lei/pers.	1031	1093	1766	c	c	-
Valoarea adăugată brută la costul factorilor - TOTAL	- mil. lei	384	226	83	c	c	-
• la 1000 lei cifră de afaceri	- lei	404	430	394	c	c	-
• la 1000 lei producția exercițiului	- lei	402	404	415	c	c	-
• în medie pe un salariat	- lei/pers.	82396	83589	79224	c	c	-
Cheltuieli cu personalul - TOTAL	- mii lei	180	96	46	c	c	-
• în medie pe un salariat	- lei/pers.	38489	35605	43611	c	c	-
Excedent brut de exploatare -TOTAL	- mil. lei	205	130	37	c	c	-
• la 1000 lei producția exercițiului	- lei	214	232	186	c	c	-
• la 1000 lei valoare adăugată	- lei	533	574	450	c	c	-
Rezultatul brut al exercițiului	- mil. lei	235	149	43	c	c	-
• în medie pe o întreprindere	- mii lei	138	93	534	c	c	-
• în medie pe un salariat	- lei/pers.	50328	55058	41422	c	c	-
Investiții realizate - TOTAL	- mil. lei	67	42	13	c	c	-
• la 1000 lei valoare adăugată	- lei	174	188	153	c	c	-
• în medie pe un salariat	- lei/pers.	14313	15703	12119	c	c	-
• la 1000 lei producția exercițiului	- lei	70	76	63	c	c	-

GRADUL DE OMOGENITATE A SECTORULUI ÎN ANUL 2022

Descompunerea cifrei de afaceri a sectorului pe ramuri de proveniență	în % față de total	
Cifra de afaceri - TOTAL	100,00	
OBTINUTĂ DIN ACTIVITĂȚI:	• de servicii	93,40
	din aceasta aferentă sectorului	87,30
	• de agricultură	-
	• de industrie	0,50
	• de construcții	0,07
	• de comerț	6,03
	• din alte servicii	-

PRINCIPALII INDICATORI ECONOMICI ȘI FINANCIARI RAPORTAȚI LA CIFRA DE AFACERI ÎN ANUL 2022

Indicatori	% față de cifra de afaceri
Producția exercițiului	100,53
Venituri din vânzări de mărfuri	5,28
Venituri din vânzarea de lucrări executate și servicii prestate	93,78
Adaos comercial	1,40
Valoarea adăugată brută la costul factorilor	40,41
Cheltuieli cu personalul - total	18,88
Excedentul brut de exploatare	21,53
Rezultatul brut al exercițiului	24,68
Producția de imobilizări	0,06
Investiții	7,02
Cheltuieli cu impozite, taxe și vărsăminte asimilate	0,90

4.4 Alte servicii de cazare

VALOAREA INVESTIȚIILOR REALIZATE ÎN ANUL 2022 PE ELEMENTE DE STRUCTURĂ ȘI SURSE DE FINANȚARE

Specificație	INVESTIȚII TOTAL - mil. lei -	Surse de finanțare (mil. lei):					
		Surse proprii	Credite		Subvenții bugetare	Capital străin	Alte surse
			interne	externe			
INVESTIȚII	67	63	4	-	-	-	-
CLĂDIRI ȘI CONSTRUCȚII SPECIALE	16						
UTILAJE	36	IMOBILIZĂRI CORPORALE EXISTENTE LA SFÂRȘITUL ANULUI 2022					
MIJLOACE DE TRANSPORT	3	Specificație		- mil. lei -	% din total		
LUCRĂRI GEOLOGICE ȘI DE FORAJ	-	IMOBILIZĂRI CORPORALE		1027	100,00		
		TERENURI		43	4,17		
ALTE INVESTIȚII	12	MIJLOACE FIXE		984	95,83		

LISTA PRINCIPALELOR ÎNTREPRINDERI ÎN ANUL 2022 (după cifra de afaceri)

1. ASONIDO SRL
2. V.L.B. TOUR SRL
3. CAMPUS FACILITIES SRL
4. MILEXIM SRL
5. SIGISMUND COM SRL

GRADUL DE CONCENTRARE AL ÎNTREPRINDERILOR

Anul	Numărul întreprinderilor	Numărul mediu de salariați	Cifra de afaceri - mil. lei -	Cumulat în % din totalul numărului mediu de salariați		Cumulat în % din totalul cifrei de afaceri	
				Primele 5	Primele 20	Primele 5	Primele 20
2022	1707	4665	951	7,25	16,63	11,97	24,13

4.5 Restaurante

PRINCIPALII INDICATORI ECONOMICI ȘI FINANCIARI, PE CLASE DE MĂRIME, AI ÎNTREPRINDERILOR, ÎN ANUL 2022

Indicatori		TOTAL întreprinderi	grupate după numărul de persoane ocupate:				
			micro	mici	mijlocii		mari
			0-9 persoane	10-19 persoane	20-49 persoane	50-249 persoane	250 persoane și peste
Număr întreprinderi	- unități	13059	10520	1497	863	165	14
Număr mediu de salariați	- persoane	101046	28459	19756	24673	15257	12901
Cifra de afaceri -TOTAL	- mil. lei	20877	6331	2918	4800	3382	3446
• în medie pe o întreprindere	- mii lei	1599	602	1949	5562	20498	246126
• în medie pe un salariat	- lei/pers.	206611	222458	147710	194551	221682	267093
<i>Din total cifră de afaceri:</i>							
- Venituri din vânzări de mărfuri	- mil. lei	420	-	125	184	112	-
• în medie pe o întreprindere	- mii lei	32	-	83	214	676	-
• în medie pe un salariat	- lei/pers.	4161	-	6310	7470	7308	-
- Venituri din vânzarea de lucrări executate și servicii prestate	- mil. lei	20100	6326	2469	4603	3256	3446
• în medie pe o întreprindere	- mii lei	1539	601	1649	5334	19731	246126
• în medie pe un salariat	- lei/pers.	198919	222287	124986	186572	213388	267093
Producția exercițiului -TOTAL	- mil. lei	21111	6445	3023	4833	3361	3450
• în medie pe un salariat	- lei/pers.	208929	226469	153009	195879	220267	267418
Exporturi directe - TOTAL	- mil. lei	17	*	2	2	13	*
• la 1000 lei cifră de afaceri	- lei	1	**	1	**	4	**
• în medie pe un salariat	- lei/pers.	169	5	112	85	820	7
Valoarea adăugată brută la costul factorilor - TOTAL	- mil. lei	6918	1920	1021	1673	1129	1175
• la 1000 lei cifră de afaceri	- lei	331	303	350	349	334	341
• la 1000 lei producția exercițiului	- lei	328	298	338	346	336	341
• în medie pe un salariat	- lei/pers.	68468	67478	51685	67822	73981	91065
Cheltuieli cu personalul - TOTAL	- mii lei	3973	989	533	938	728	785
• în medie pe un salariat	- lei/pers.	39314	34742	26990	37998	47716	60853
Excedent brut de exploatare -TOTAL	- mil. lei	2946	932	488	736	401	390
• la 1000 lei producția exercițiului	- lei	140	145	161	152	119	113
• la 1000 lei valoare adăugată	- lei	426	485	478	440	355	332
Rezultatul brut al exercițiului	- mil. lei	3283	1017	647	888	431	300
• în medie pe o întreprindere	- mii lei	251	97	432	1029	2611	21423
• în medie pe un salariat	- lei/pers.	32487	35720	32772	35991	28235	23248
Investiții realizate - TOTAL	- mil. lei	924	233	147	249	172	123
• la 1000 lei valoare adăugată	- lei	134	121	144	149	152	104
• în medie pe un salariat	- lei/pers.	9142	8184	7440	10106	11271	9500
• la 1000 lei producția exercițiului	- lei	44	36	49	52	51	36

GRADUL DE OMOGENITATE A SECTORULUI ÎN ANUL 2022

Descompunerea cifrei de afaceri a sectorului pe ramuri de proveniență	în % față de total	
Cifra de afaceri - TOTAL	100,00	
OBȚINUTĂ DIN ACTIVITĂȚI:	• de servicii	98,04
	din aceasta aferentă sectorului	96,93
	• de agricultură	-
	• de industrie	0,22
	• de construcții	0,06
	• de comerț	1,66
	• din alte servicii	0,01

PRINCIPALII INDICATORI ECONOMICI ȘI FINANCIARI RAPORTAȚI LA CIFRA DE AFACERI ÎN ANUL 2022

Indicatori	% față de cifra de afaceri
Producția exercițiului	101,12
Venituri din vânzări de mărfuri	2,01
Venituri din vânzarea de lucrări executate și servicii prestate	96,28
Adaos comercial	0,88
Valoarea adăugată brută la costul factorilor	33,14
Cheltuieli cu personalul - total	19,03
Excedentul brut de exploatare	14,11
Rezultatul brut al exercițiului	15,72
Producția de imobilizări	0,03
Investiții	4,42
Cheltuieli cu impozite, taxe și vărsăminte asimilate	0,66

4.5 Restaurante

VALOAREA INVESTIȚIILOR REALIZATE ÎN ANUL 2022 PE ELEMENTE DE STRUCTURĂ ȘI SURSE DE FINANȚARE

Specificație	INVESTIȚII TOTAL - mil. lei -	Surse de finanțare (mil. lei):					
		Surse proprii	Credite		Subvenții bugetare	Capital străin	Alte surse
			interne	externe			
INVESTIȚII	924	823	93	-	-	-	8
CLĂDIRI ȘI CONSTRUCȚII SPECIALE	244						
UTILAJE	464	IMOBILIZĂRI CORPORALE EXISTENTE LA SFÂRȘITUL ANULUI 2022					
MIJLOACE DE TRANSPORT	103	Specificație		- mil. lei -	% din total		
LUCRĂRI GEOLOGICE ȘI DE FORAJ	3	IMOBILIZĂRI CORPORALE		8407	100,00		
		TERENURI		707	8,42		
ALTE INVESTIȚII	109	MIJLOACE FIXE		7699	91,58		

LISTA PRINCIPALELOR ÎNTREPRINDERI ÎN ANUL 2022 (după cifra de afaceri)

1. PREMIER RESTAURANTS ROMÂNIA SRL
2. US FOOD NETWORK SA
3. SET-CORPORATION SRL
4. AMERICAN RESTAURANT SYSTEM SA
5. STRONG MND CORPORATION SRL

GRADUL DE CONCENTRARE AL ÎNTREPRINDERILOR

Anul	Numărul întreprinderilor	Numărul mediu de salariați	Cifra de afaceri - mil. lei -	Cumulat în % din totalul numărului mediu de salariați		Cumulat în % din totalul cifrei de afaceri	
				Primele 5	Primele 20	Primele 5	Primele 20
2022	13059	101046	20877	10,10	14,14	13,85	18,39

4.6 Activități de alimentație (catering) pentru evenimente și alte servicii de alimentație

PRINCIPALII INDICATORI ECONOMICI ȘI FINANCIARI, PE CLASE DE MĂRIME, AI ÎNTREPRINDERILOR, ÎN ANUL 2022

Indicatori		TOTAL întreprinderi	grupate după numărul de persoane ocupate:				
			micro	mici	mijlocii		mari
			0-9 persoane	10-19 persoane	20-49 persoane	50-249 persoane	250 persoane și peste
Număr întreprinderi	- unități	1719	1500	138	61	18	2
Număr mediu de salariați	- persoane	10777	3508	1779	1742	1876	1872
Cifra de afaceri -TOTAL	- mil. lei	2343	873	324	345	434	365
• în medie pe o întreprindere	- mii lei	1363	582	2351	5662	24138	182742
• în medie pe un salariat	- lei/pers.	217377	248814	182406	198257	231600	195237
<i>Din total cifră de afaceri:</i>							
- Venituri din vânzări de mărfuri	- mil. lei	141	-	5	13	c	c
• în medie pe o întreprindere	- mii lei	82	-	34	205	c	c
• în medie pe un salariat	- lei/pers.	13119	-	2600	7185	c	c
- Venituri din vânzarea de lucrări executate și servicii prestate	- mil. lei	2185	873	319	326	c	c
• în medie pe o întreprindere	- mii lei	1271	582	2308	5341	c	c
• în medie pe un salariat	- lei/pers.	202723	248814	179041	187044	c	c
Producția exercițiului -TOTAL	- mil. lei	2216	864	322	351	c	c
• în medie pe un salariat	- lei/pers.	205591	246311	180968	201597	c	c
Exporturi directe - TOTAL	- mil. lei	6	1	*)	2	c	c
• la 1000 lei cifră de afaceri	- lei	3	1	**)	7	c	c
• în medie pe un salariat	- lei/pers.	570	163	56	1331	c	c
Valoarea adăugată brută la costul factorilor - TOTAL	- mil. lei	789	278	110	96	c	c
• la 1000 lei cifră de afaceri	- lei	337	319	338	279	c	c
• la 1000 lei producția exercițiului	- lei	356	322	341	274	c	c
• în medie pe un salariat	- lei/pers.	73189	79374	61622	55224	c	c
Cheltuieli cu personalul - TOTAL	- mii lei	474	118	61	68	c	c
• în medie pe un salariat	- lei/pers.	43951	33566	34470	38852	c	c
Excedent brut de exploatare -TOTAL	- mil. lei	315	161	48	29	c	c
• la 1000 lei producția exercițiului	- lei	142	186	150	81	c	c
• la 1000 lei valoare adăugată	- lei	399	577	441	296	c	c
Rezultatul brut al exercițiului	- mil. lei	283	160	47	43	c	c
• în medie pe o întreprindere	- mii lei	165	107	339	706	c	c
• în medie pe un salariat	- lei/pers.	26303	45573	26315	24726	c	c
Investiții realizate - TOTAL	- mil. lei	82	18	15	34	c	c
• la 1000 lei valoare adăugată	- lei	105	63	138	352	c	c
• în medie pe un salariat	- lei/pers.	7651	5040	8476	19427	c	c
• la 1000 lei producția exercițiului	- lei	37	20	47	96	c	c

GRADUL DE OMOGENITATE A SECTORULUI ÎN ANUL 2022

Descompunerea cifrei de afaceri a sectorului pe ramuri de proveniență	în % față de total	
Cifra de afaceri - TOTAL	100,00	
OBȚINUTĂ DIN ACTIVITĂȚI:	• de servicii	93,32
	din aceasta aferentă sectorului	93,31
	• de agricultură	-
	• de industrie	0,65
	• de construcții	-
	• de comerț	6,04
	• din alte servicii	-

PRINCIPALII INDICATORI ECONOMICI ȘI FINANCIARI RAPORTAȚI LA CIFRA DE AFACERI ÎN ANUL 2022

Indicatori	% față de cifra de afaceri
Producția exercițiului	94,58
Venituri din vânzări de mărfuri	6,04
Venituri din vânzarea de lucrări executate și servicii prestate	93,26
Adaos comercial	4,10
Valoarea adăugată brută la costul factorilor	33,67
Cheltuieli cu personalul - total	20,22
Excedentul brut de exploatare	13,45
Rezultatul brut al exercițiului	12,10
Producția de imobilizări	0,04
Investiții	3,52
Cheltuieli cu impozite, taxe și vărsăminte asimilate	0,51

4.6 Activități de alimentație (catering) pentru evenimente și alte servicii de alimentație

VALOAREA INVESTIȚIILOR REALIZATE ÎN ANUL 2022 PE ELEMENTE DE STRUCTURĂ ȘI SURSE DE FINANȚARE

Specificație	INVESTIȚII TOTAL - mil. lei -	Surse de finanțare (mil. lei):																				
		Surse proprii	Credite		Subvenții bugetare	Capital străin	Alte surse															
			interne	externe																		
INVESTIȚII	82	78	4	-	-	-	-															
CLĂDIRI ȘI CONSTRUCȚII SPECIALE	27	<table border="1"> <thead> <tr> <th colspan="3">IMOBILIZĂRI CORPORALE EXISTENTE LA SFÂRȘITUL ANULUI 2022</th> </tr> <tr> <th>Specificație</th> <th>- mil. lei -</th> <th>% din total</th> </tr> </thead> <tbody> <tr> <td>IMOBILIZĂRI CORPORALE</td> <td>806</td> <td>100,00</td> </tr> <tr> <td>TERENURI</td> <td>61</td> <td>7,61</td> </tr> <tr> <td>MIJLOACE FIXE</td> <td>745</td> <td>92,39</td> </tr> </tbody> </table>						IMOBILIZĂRI CORPORALE EXISTENTE LA SFÂRȘITUL ANULUI 2022			Specificație	- mil. lei -	% din total	IMOBILIZĂRI CORPORALE	806	100,00	TERENURI	61	7,61	MIJLOACE FIXE	745	92,39
IMOBILIZĂRI CORPORALE EXISTENTE LA SFÂRȘITUL ANULUI 2022																						
Specificație	- mil. lei -							% din total														
IMOBILIZĂRI CORPORALE	806							100,00														
TERENURI	61							7,61														
MIJLOACE FIXE	745	92,39																				
UTILAJE	35																					
MIJLOACE DE TRANSPORT	11																					
LUCRĂRI GEOLOGICE ȘI DE FORAJ	-																					
ALTE INVESTIȚII	10																					

LISTA PRINCIPALELOR ÎNTREPRINDERI ÎN ANUL 2022 (după cifra de afaceri)

1. DELI GROUP PROFESSIONAL SERVICES SRL
2. DNATA CATERING SRL
3. ROMANIAN FRANCHISE SYSTEMS SRL
4. SUSHI EXPERT SRL
5. OCEANUL INDIAN SA

GRADUL DE CONCENTRARE AL ÎNTREPRINDERILOR

Anul	Numărul întreprinderilor	Numărul mediu de salariați	Cifra de afaceri - mil. lei -	Cumulat în % din totalul numărului mediu de salariați		Cumulat în % din totalul cifrei de afaceri	
				Primele 5	Primele 20	Primele 5	Primele 20
2022	1719	10777	2343	22,60	34,78	22,40	35,40

4.7 Baruri și alte activități de servire a băuturilor

PRINCIPALII INDICATORI ECONOMICI ȘI FINANCIARI, PE CLASE DE MĂRIME, AI ÎNTREPRINDERILOR, ÎN ANUL 2022

Indicatori		TOTAL întreprinderi	grupate după numărul de persoane ocupate:				
			micro	mici	mijlocii		mari
			0-9 persoane	10-19 persoane	20-49 persoane	50-249 persoane	250 persoane și peste
Număr întreprinderi	- unități	8419	8032	269	102	15	1
Număr mediu de salariați	- persoane	22878	14712	3518	2891	1105	652
Cifra de afaceri -TOTAL	- mil. lei	4320	2599	689	586	268	177
• în medie pe o întreprindere	- mii lei	513	324	2563	5747	17871	177214
• în medie pe un salariat	- lei/pers.	188834	176678	195955	202771	242586	271801
<i>Din total cifră de afaceri:</i>							
- Venituri din vânzări de mărfuri	- mil. lei	41	-	9	29	c	c
• în medie pe o întreprindere	- mii lei	5	-	33	289	c	c
• în medie pe un salariat	- lei/pers.	1805	-	2496	10183	c	c
- Venituri din vânzarea de lucrări executate și servicii prestate	- mil. lei	4275	2599	681	553	c	c
• în medie pe o întreprindere	- mii lei	508	324	2530	5421	c	c
• în medie pe un salariat	- lei/pers.	186862	176678	193459	191271	c	c
Producția exercițiului -TOTAL	- mil. lei	4286	2598	682	562	c	c
• în medie pe un salariat	- lei/pers.	187320	176623	193978	194507	c	c
Exporturi directe - TOTAL	- mil. lei	110	110	*	*	c	c
• la 1000 lei cifră de afaceri	- lei	25	42	**	**	c	c
• în medie pe un salariat	- lei/pers.	4814	7468	35	51	c	c
Valoarea adăugată brută la costul factorilor - TOTAL	- mil. lei	1665	1021	280	207	c	c
• la 1000 lei cifră de afaceri	- lei	385	393	406	352	c	c
• la 1000 lei producția exercițiului	- lei	388	393	410	367	c	c
• în medie pe un salariat	- lei/pers.	72757	69432	79609	71454	c	c
Cheltuieli cu personalul - TOTAL	- mii lei	718	389	135	108	c	c
• în medie pe un salariat	- lei/pers.	31390	26409	38480	37512	c	c
Excedent brut de exploatare -TOTAL	- mil. lei	946	633	145	98	c	c
• la 1000 lei producția exercițiului	- lei	221	244	212	175	c	c
• la 1000 lei valoare adăugată	- lei	569	620	517	475	c	c
Rezultatul brut al exercițiului	- mil. lei	975	671	155	89	c	c
• în medie pe o întreprindere	- mii lei	116	84	577	870	c	c
• în medie pe un salariat	- lei/pers.	42619	45627	44119	30700	c	c
Investiții realizate - TOTAL	- mil. lei	201	111	26	37	c	c
• la 1000 lei valoare adăugată	- lei	121	108	93	178	c	c
• în medie pe un salariat	- lei/pers.	8789	7520	7417	12707	c	c
• la 1000 lei producția exercițiului	- lei	47	43	38	65	c	c

GRADUL DE OMOGENITATE A SECTORULUI ÎN ANUL 2022

Descompunerea cifrei de afaceri a sectorului pe ramuri de proveniență	în % față de total	
Cifra de afaceri - TOTAL	100,00	
OBȚINUTĂ DIN ACTIVITĂȚI:	• de servicii	99,01
	din aceasta aferentă sectorului	98,66
	• de agricultură	-
	• de industrie	0,03
	• de construcții	-
	• de comerț	0,96
	• din alte servicii	-

PRINCIPALII INDICATORI ECONOMICI ȘI FINANCIARI RAPORTAȚI LA CIFRA DE AFACERI ÎN ANUL 2022

Indicatori	% față de cifra de afaceri
Producția exercițiului	99,20
Venituri din vânzări de mărfuri	0,96
Venituri din vânzarea de lucrări executate și servicii prestate	98,96
Adaos comercial	0,42
Valoarea adăugată brută la costul factorilor	38,53
Cheltuieli cu personalul - total	16,62
Excedentul brut de exploatare	21,91
Rezultatul brut al exercițiului	22,57
Producția de immobilizări	-
Investiții	4,65
Cheltuieli cu impozite, taxe și vărsăminte asimilate	0,91

4.7 Baruri și alte activități de servire a băuturilor

VALOAREA INVESTIȚIILOR REALIZATE ÎN ANUL 2022 PE ELEMENTE DE STRUCTURĂ ȘI SURSE DE FINANȚARE

Specificație	INVESTIȚII TOTAL - mil. lei -	Surse de finanțare (mil. lei):					
		Surse proprii	Credite		Subvenții bugetare	Capital străin	Alte surse
			interne	externe			
INVESTIȚII	201	193	8	-	-	-	-
CLĂDIRI ȘI CONSTRUCȚII SPECIALE	29						
UTILAJE	132	IMOBILIZĂRI CORPORALE EXISTENTE LA SFÂRȘITUL ANULUI 2022					
MIJLOACE DE TRANSPORT	6	Specificație		- mil. lei -	% din total		
LUCRĂRI GEOLOGICE ȘI DE FORAJ	-	IMOBILIZĂRI CORPORALE		1166	100,00		
		TERENURI		44	3,75		
ALTE INVESTIȚII	34	MIJLOACE FIXE		1122	96,25		

LISTA PRINCIPALELOR ÎNTREPRINDERI ÎN ANUL 2022 (după cifra de afaceri)

1. AMREST COFFEE SRL
2. PROSPER MANAGEMENT TEAM SRL
3. LONDON EMPIRE GAMEZ SRL
4. EXPRESION C & M SRL
5. ROYAL-R SRL

GRADUL DE CONCENTRARE AL ÎNTREPRINDERILOR

Anul	Numărul întreprinderilor	Numărul mediu de salariați	Cifra de afaceri - mil. lei -	Cumulat în % din totalul numărului mediu de salariați		Cumulat în % din totalul cifrei de afaceri	
				Primele 5	Primele 20	Primele 5	Primele 20
2022	8419	22878	4320	4,64	8,52	7,56	13,20

4.8 Activități ale agențiilor turistice și ale tur-operatorilor

PRINCIPALII INDICATORI ECONOMICI ȘI FINANCIARI, PE CLASE DE MĂRIME, AI ÎNTREPRINDERILOR, ÎN ANUL 2022

Indicatori		TOTAL întreprinderi	grupate după numărul de persoane ocupate:				
			micro	mici	mijlocii		mari
			0-9 persoane	10-19 persoane	20-49 persoane	50-249 persoane	250 persoane și peste
Număr întreprinderi	- unități	2257	2129	82	33	12	1
Număr mediu de salariați	- persoane	6987	3598	1074	1078	927	310
Cifra de afaceri -TOTAL	- mil. lei	5352	2014	1012	942	909	475
• în medie pe o întreprindere	- mii lei	2371	946	12339	28539	75786	475480
• în medie pe un salariat	- lei/pers.	766031	559691	942075	873648	981047	1533808
<i>Din total cifră de afaceri:</i>							
- Venituri din vânzări de mărfuri	- mil. lei	22	-	-	c	21	c
• în medie pe o întreprindere	- mii lei	10	-	2	c	1713	c
• în medie pe un salariat	- lei/pers.	3100	1	117	c	22178	c
- Venituri din vânzarea de lucrări executate și servicii prestate	- mil. lei	5331	2014	1012	c	889	c
• în medie pe o întreprindere	- mii lei	2362	946	12337	c	74073	c
• în medie pe un salariat	- lei/pers.	762931	559690	941958	c	958870	c
Producția exercițiului -TOTAL	- mil. lei	5329	2014	1012	c	889	c
• în medie pe un salariat	- lei/pers.	762672	559700	942076	c	959188	c
Exporturi directe - TOTAL	- mil. lei	252	227	23	c	-	c
• la 1000 lei cifră de afaceri	- lei	47	113	22	c	-	c
• în medie pe un salariat	- lei/pers.	36070	63085	21145	c	-	c
Valoarea adăugată brută la costul factorilor - TOTAL	- mil. lei	891	423	122	c	161	c
• la 1000 lei cifră de afaceri	- lei	166	210	121	c	177	c
• la 1000 lei producția exercițiului	- lei	167	210	121	c	181	c
• în medie pe un salariat	- lei/pers.	127454	117564	113813	c	173376	c
Cheltuieli cu personalul - TOTAL	- mii lei	380	145	54	c	79	c
• în medie pe un salariat	- lei/pers.	54322	40366	50489	c	85582	c
Excedent brut de exploatare -TOTAL	- mil. lei	511	278	68	c	81	c
• la 1000 lei producția exercițiului	- lei	96	138	67	c	92	c
• la 1000 lei valoare adăugată	- lei	574	657	556	c	506	c
Rezultatul brut al exercițiului	- mil. lei	673	398	106	c	85	c
• în medie pe o întreprindere	- mii lei	298	187	1295	c	7076	c
• în medie pe un salariat	- lei/pers.	96311	110578	98837	c	91594	c
Investiții realizate - TOTAL	- mil. lei	52	28	11	c	4	c
• la 1000 lei valoare adăugată	- lei	59	67	92	c	23	c
• în medie pe un salariat	- lei/pers.	7475	7882	10525	c	3925	c
• la 1000 lei producția exercițiului	- lei	10	14	11	c	4	c

GRADUL DE OMOGENITATE A SECTORULUI ÎN ANUL 2022

Descompunerea cifrei de afaceri a sectorului pe ramuri de proveniență	în % față de total	
Cifra de afaceri - TOTAL	100,00	
OBȚINUTĂ DIN ACTIVITĂȚI:	• de servicii	99,46
	din aceasta aferentă sectorului	99,18
	• de agricultură	-
	• de industrie	-
	• de construcții	0,13
	• de comerț	0,41
	• din alte servicii	-

PRINCIPALII INDICATORI ECONOMICI ȘI FINANCIARI RAPORTAȚI LA CIFRA DE AFACERI ÎN ANUL 2022

Indicatori	% față de cifra de afaceri
Producția exercițiului	99,56
Venituri din vânzări de mărfuri	0,40
Venituri din vânzarea de lucrări executate și servicii prestate	99,60
Adaos comercial	0,16
Valoarea adăugată brută la costul factorilor	16,64
Cheltuieli cu personalul - total	7,09
Excedentul brut de exploatare	9,55
Rezultatul brut al exercițiului	12,57
Producția de immobilizări	0,01
Investiții	0,98
Cheltuieli cu impozite, taxe și vărsăminte asimilate	0,38

4.8 Activități ale agențiilor turistice și ale tur-operatorilor

VALOAREA INVESTIȚIILOR REALIZATE ÎN ANUL 2022 PE ELEMENTE DE STRUCTURĂ ȘI SURSE DE FINANȚARE

Specificație	INVESTIȚII TOTAL - mil. lei -	Surse de finanțare (mil. lei):					
		Surse proprii	Credite		Subvenții bugetare	Capital străin	Alte surse
			interne	externe			
INVESTIȚII	52	47	5	-	-	-	1
CLĂDIRI ȘI CONSTRUCȚII SPECIALE	12						
UTILAJE	21	IMOBILIZĂRI CORPORALE EXISTENTE LA SFÂRȘITUL ANULUI 2022					
MIJLOACE DE TRANSPORT	10	Specificație		- mil. lei -	% din total		
LUCRĂRI GEOLOGICE ȘI DE FORAJ	-	IMOBILIZĂRI CORPORALE		892	100,00		
		TERENURI		85	9,59		
ALTE INVESTIȚII	9	MIJLOACE FIXE		806	90,41		

LISTA PRINCIPALELOR ÎNTREPRINDERI ÎN ANUL 2022 (după cifra de afaceri)

1. TRAVEL BRANDS SA
2. CHRISTIAN'76 TOUR SRL
3. FLY GO VOYAGER SRL
4. MEMENTO INTERNAȚIONAL SRL
5. CONCEPT CONSULT & PROSPECT SRL

GRADUL DE CONCENTRARE AL ÎNTREPRINDERILOR

Anul	Numărul întreprinderilor	Numărul mediu de salariați	Cifra de afaceri - mil. lei -	Cumulat în % din totalul numărului mediu de salariați		Cumulat în % din totalul cifrei de afaceri	
				Primele 5	Primele 20	Primele 5	Primele 20
2022	2257	6987	5352	11,24	22,36	28,35	51,66

4.9 Alte servicii de rezervare și asistență turistică

PRINCIPALII INDICATORI ECONOMICI ȘI FINANCIARI, PE CLASE DE MĂRIME, AI ÎNTREPRINDERILOR, ÎN ANUL 2022

Indicatori		TOTAL întreprinderi	grupate după numărul de persoane ocupate:				
			micro	mici	mijlocii		mari
			0-9 persoane	10-19 persoane	20-49 persoane	50-249 persoane	250 persoane și peste
Număr întreprinderi	- unități	454	436	10	6	2	-
Număr mediu de salariați	- persoane	929	411	134	196	188	-
Cifra de afaceri -TOTAL	- mil. lei	280	153	40	44	43	-
• în medie pe o întreprindere	- mii lei	616	352	3953	7368	21355	-
• în medie pe un salariat	- lei/pers.	301108	372948	295004	225550	227177	-
<i>Din total cifră de afaceri:</i>							
- Venituri din vânzări de mărfuri	- mil. lei	3	-	-	c	c	-
• în medie pe o întreprindere	- mii lei	7	-	3	c	c	-
• în medie pe un salariat	- lei/pers.	3555	-	202	c	c	-
- Venituri din vânzarea de lucrări executate și servicii prestate	- mil. lei	276	153	40	c	c	-
• în medie pe o întreprindere	- mii lei	609	352	3950	c	c	-
• în medie pe un salariat	- lei/pers.	297553	372948	294802	c	c	-
Producția exercițiului -TOTAL	- mil. lei	276	153	40	c	c	-
• în medie pe un salariat	- lei/pers.	297293	372380	294802	c	c	-
Exporturi directe - TOTAL	- mil. lei	31	23	7	c	c	-
• la 1000 lei cifră de afaceri	- lei	109	153	180	c	c	-
• în medie pe un salariat	- lei/pers.	32851	56898	53235	c	c	-
Valoarea adăugată brută la costul factorilor - TOTAL	- mil. lei	119	64	14	c	c	-
• la 1000 lei cifră de afaceri	- lei	427	421	366	c	c	-
• la 1000 lei producția exercițiului	- lei	432	421	367	c	c	-
• în medie pe un salariat	- lei/pers.	128520	156916	108087	c	c	-
Cheltuieli cu personalul - TOTAL	- mii lei	42	13	5	c	c	-
• în medie pe un salariat	- lei/pers.	45516	32795	36370	c	c	-
Excedent brut de exploatare -TOTAL	- mil. lei	77	51	10	c	c	-
• la 1000 lei producția exercițiului	- lei	279	333	243	c	c	-
• la 1000 lei valoare adăugată	- lei	646	791	664	c	c	-
Rezultatul brut al exercițiului	- mil. lei	68	46	8	c	c	-
• în medie pe o întreprindere	- mii lei	149	107	763	c	c	-
• în medie pe un salariat	- lei/pers.	72921	113130	56941	c	c	-
Investiții realizate - TOTAL	- mil. lei	25	13	6	c	c	-
• la 1000 lei valoare adăugată	- lei	212	207	428	c	c	-
• în medie pe un salariat	- lei/pers.	27254	32444	46265	c	c	-
• la 1000 lei producția exercițiului	- lei	92	87	157	c	c	-

GRADUL DE OMOGENITATE A SECTORULUI ÎN ANUL 2022

Descompunerea cifrei de afaceri a sectorului pe ramuri de proveniență	în % față de total	
Cifra de afaceri - TOTAL	100,00	
OBȚINUTĂ DIN ACTIVITĂȚI:	• de servicii	98,82
	din aceasta aferentă sectorului	84,24
	• de agricultură	-
	• de industrie	-
	• de construcții	-
	• de comerț	1,18
	• din alte servicii	-

PRINCIPALII INDICATORI ECONOMICI ȘI FINANCIARI RAPORTAȚI LA CIFRA DE AFACERI ÎN ANUL 2022

Indicatori	% față de cifra de afaceri
Producția exercițiului	98,73
Venituri din vânzări de mărfuri	1,18
Venituri din vânzarea de lucrări executate și servicii prestate	98,82
Adaos comercial	0,62
Valoarea adăugată brută la costul factorilor	42,68
Cheltuieli cu personalul - total	15,12
Excedentul brut de exploatare	27,57
Rezultatul brut al exercițiului	24,22
Producția de imobilizări	-
Investiții	9,05
Cheltuieli cu impozite, taxe și vărsăminte asimilate	1,14

4.9 Alte servicii de rezervare și asistență turistică

VALOAREA INVESTIȚIILOR REALIZATE ÎN ANUL 2022 PE ELEMENTE DE STRUCTURĂ ȘI SURSE DE FINANȚARE

Specificație	INVESTIȚII TOTAL - mil. lei -	Surse de finanțare (mil. lei):					
		Surse proprii	Credite		Subvenții bugetare	Capital străin	Alte surse
			interne	externe			
INVESTIȚII	25	25	-	-	-	-	-
CLĂDIRI ȘI CONSTRUCȚII SPECIALE	8						
UTILAJE	14	IMOBILIZĂRI CORPORALE EXISTENTE LA SFÂRȘITUL ANULUI 2022					
MIJLOACE DE TRANSPORT	1	Specificație		- mil. lei -	% din total		
LUCRĂRI GEOLOGICE ȘI DE FORAJ	-	IMOBILIZĂRI CORPORALE		211	100,00		
		TERENURI		25	11,69		
ALTE INVESTIȚII	2	MIJLOACE FIXE		186	88,31		

LISTA PRINCIPALELOR ÎNTREPRINDERI ÎN ANUL 2022 (după cifra de afaceri)

1. BOOKINGPEDIA SRL
2. SAORSA TURISM SRL
3. FERMAVI INTERNATIONAL SRL
4. TRAVELMINIT INTERNATIONAL SRL
5. JGM SUPPORT SERVICES SRL

GRADUL DE CONCENTRARE AL ÎNTREPRINDERILOR

Anul	Numărul întreprinderilor	Numărul mediu de salariați	Cifra de afaceri - mil. lei -	Cumulat în % din totalul numărului mediu de salariați		Cumulat în % din totalul cifrei de afaceri	
				Primele 5	Primele 20	Primele 5	Primele 20
2022	454	929	280	33,15	57,70	30,08	60,85

5. SERVICII PRESTATE ÎN PRINCIPAL ÎNTRERINDERILOR

PRINCIPALII INDICATORI ECONOMICI ȘI FINANCIARI, PE CLASE DE MĂRIME, AI ÎNTRERINDERILOR, ÎN ANUL 2022

Indicatori		TOTAL întreprinderi	grupate după numărul de persoane ocupate:				
			micro	mici	mijlocii		mari
			0-9 persoane	10-19 persoane	20-49 persoane	50-249 persoane	250 persoane și peste
Număr întreprinderi	- unități	260480	246392	6947	4470	2115	556
Număr mediu de salariați	- persoane	1265910	338369	92897	134337	216760	483547
Cifra de afaceri -TOTAL	- mil. lei	407688	122335	37756	51104	76331	120163
• în medie pe o întreprindere	- mii lei	1565	497	5435	11433	36090	216120
• în medie pe un salariat	- lei/pers.	322051	361543	406427	380413	352143	248503
<i>Din total cifră de afaceri:</i>							
- Venituri din vânzări de mărfuri	- mil. lei	16870	263	2669	4452	6563	2923
• în medie pe o întreprindere	- mii lei	65	1	384	996	3103	5257
• în medie pe un salariat	- lei/pers.	13327	777	28726	33143	30279	6045
- Venituri din vânzarea de lucrări executate și servicii prestate	- mil. lei	389253	122048	34630	46364	69334	116877
• în medie pe o întreprindere	- mii lei	1494	495	4985	10372	32782	210210
• în medie pe un salariat	- lei/pers.	307489	360695	372778	345133	319867	241707
Producția exercițiului -TOTAL	- mil. lei	394945	122919	35264	47077	70233	119453
• în medie pe un salariat	- lei/pers.	311985	363268	379608	350439	324011	247034
Exporturi directe - TOTAL	- mil. lei	54207	15347	4428	3893	7632	22908
• la 1000 lei cifră de afaceri	- lei	133	125	117	76	100	191
• în medie pe un salariat	- lei/pers.	42821	45355	47664	28980	35208	47374
Valoarea adăugată brută la costul factorilor - TOTAL	- mil. lei	181100	55299	12436	17518	29119	66727
• la 1000 lei cifră de afaceri	- lei	444	452	329	343	381	555
• la 1000 lei producția exercițiului	- lei	459	450	353	372	415	559
• în medie pe un salariat	- lei/pers.	143059	163429	133872	130406	134337	137994
Cheltuieli cu personalul - TOTAL	- mii lei	100691	13999	5889	9232	19585	51985
• în medie pe un salariat	- lei/pers.	79540	41373	63397	68722	90355	107508
Excedent brut de exploatare -TOTAL	- mil. lei	80409	41300	6547	8286	9534	14742
• la 1000 lei producția exercițiului	- lei	204	336	186	176	136	123
• la 1000 lei valoare adăugată	- lei	444	747	526	473	327	221
Rezultatul brut al exercițiului	- mil. lei	66089	40621	4881	5433	6334	8821
• în medie pe o întreprindere	- mii lei	254	165	703	1215	2995	15865
• în medie pe un salariat	- lei/pers.	52207	120049	52543	40440	29220	18243
Investiții realizate - TOTAL	- mil. lei	37175	17642	2683	3535	3435	9881
• la 1000 lei valoare adăugată	- lei	205	319	216	202	118	148
• în medie pe un salariat	- lei/pers.	29366	52138	28885	26312	15845	20434
• la 1000 lei producția exercițiului	- lei	94	144	76	75	49	83

GRADUL DE OMOGENITATE A SECTORULUI ÎN ANUL 2022

Descompunerea cifrei de afaceri a sectorului pe ramuri de proveniență	în % față de total	
Cifra de afaceri - TOTAL	100,00	
OBȚINUTĂ DIN ACTIVITĂȚI:	• de servicii	95,37
	din aceasta aferentă sectorului	94,68
	• de agricultură	0,02
	• de industrie	0,33
	• de construcții	0,16
	• de comerț	4,12
	• din alte servicii	-

PRINCIPALII INDICATORI ECONOMICI ȘI FINANCIARI RAPORTAȚI LA CIFRA DE AFACERI ÎN ANUL 2022

Indicatori	% față de cifra de afaceri
Producția exercițiului	96,87
Venituri din vânzări de mărfuri	4,14
Venituri din vânzarea de lucrări executate și servicii prestate	95,48
Adaos comercial	0,45
Valoarea adăugată brută la costul factorilor	44,42
Cheltuieli cu personalul - total	24,70
Excedentul brut de exploatare	19,72
Rezultatul brut al exercițiului	16,21
Producția de imobilizări	0,01
Investiții	9,12
Cheltuieli cu impozite, taxe și vărsăminte asimilate	2,07

5. SERVICII PRESTATE ÎN PRINCIPAL ÎNTRERINDERILOR

VALOAREA INVESTIȚIILOR REALIZATE ÎN ANUL 2022 PE ELEMENTE DE STRUCTURĂ ȘI SURSE DE FINANȚARE

Specificație	INVESTIȚII TOTAL - mil. lei -	Surse de finanțare (mil. lei):					
		Surse proprii	Credite		Subvenții bugetare	Capital străin	Alte surse
			interne	externe			
INVESTIȚII	37175	32697	1576	15	483	14	2391
CLĂDIRI ȘI CONSTRUCȚII SPECIALE	18348						
UTILAJE	12060	IMOBILIZĂRI CORPORALE EXISTENTE LA SFÂRȘITUL ANULUI 2022					
MIJLOACE DE TRANSPORT	5079	Specificație		- mil. lei -	% din total		
LUCRĂRI GEOLOGICE ȘI DE FORAJ	84	IMOBILIZĂRI CORPORALE		368400	100,00		
		TERENURI		47868	12,99		
ALTE INVESTIȚII	1604	MIJLOACE FIXE		320533	87,01		

LISTA PRINCIPALELOR ÎNTRERINDERI ÎN ANUL 2022 (după cifra de afaceri)

1. ORANGE ROMÂNIA SA
2. RCS & RDS SA
3. VODAFONE ROMÂNIA SA
4. ORANGE ROMÂNIA COMMUNICATIONS SA
5. SOCIETATEA NAȚIONALĂ DE TRANSPORT GAZE NATURALE TRANSGAZ SA

GRADUL DE CONCENTRARE AL ÎNTRERINDERILOR

Anul	Numărul întreprinderilor	Numărul mediu de salariați	Cifra de afaceri - mil. lei -	Cumulat în % din totalul numărului mediu de salariați		Cumulat în % din totalul cifrei de afaceri	
				Primele 5	Primele 20	Primele 5	Primele 20
2022	260480	1265910	407688	6,16	10,43	5,03	9,81

5.1 Transporturi interurbane de călători și de marfă pe calea ferată

PRINCIPALII INDICATORI ECONOMICI ȘI FINANCIARI, PE CLASE DE MĂRIME, AI ÎNTREPRINDERILOR, ÎN ANUL 2022

Indicatori		TOTAL întreprinderi	grupate după numărul de persoane ocupate:				
			micro	mici	mijlocii		mari
			0-9 persoane	10-19 persoane	20-49 persoane	50-249 persoane	250 persoane și peste
Număr întreprinderi	- unități	106	61	11	9	16	9
Număr mediu de salariați	- persoane	22673	120	153	278	2126	19996
Cifra de afaceri -TOTAL	- mil. lei	6044	284	105	687	1270	3698
• în medie pe o întreprindere	- mii lei	57020	4656	9529	76372	79393	410844
• în medie pe un salariat	- lei/pers.	266576	2366843	685076	2472478	597502	184917
<i>Din total cifră de afaceri:</i>							
- Venituri din vânzări de mărfuri	- mil. lei	c	-	c	c	408	c
• în medie pe o întreprindere	- mii lei	c	-	c	c	25523	c
• în medie pe un salariat	- lei/pers.	c	-	c	c	192083	c
- Venituri din vânzarea de lucrări executate și servicii prestate	- mil. lei	c	284	c	c	861	c
• în medie pe o întreprindere	- mii lei	c	4656	c	c	53791	c
• în medie pe un salariat	- lei/pers.	c	2366843	c	c	404821	c
Producția exercițiului -TOTAL	- mil. lei	c	286	c	c	862	c
• în medie pe un salariat	- lei/pers.	c	2379592	c	c	405510	c
Exporturi directe - TOTAL	- mil. lei	c	76	c	c	89	c
• la 1000 lei cifră de afaceri	- lei	c	268	c	c	70	c
• în medie pe un salariat	- lei/pers.	c	634976	c	c	41811	c
Valoarea adăugată brută la costul factorilor - TOTAL	- mil. lei	c	101	c	c	284	c
• la 1000 lei cifră de afaceri	- lei	c	357	c	c	224	c
• la 1000 lei producția exercițiului	- lei	c	355	c	c	330	c
• în medie pe un salariat	- lei/pers.	c	844887	c	c	133684	c
Cheltuieli cu personalul - TOTAL	- mii lei	c	10	c	c	217	c
• în medie pe un salariat	- lei/pers.	c	81089	c	c	101864	c
Excedent brut de exploatare -TOTAL	- mil. lei	c	92	c	c	68	c
• la 1000 lei producția exercițiului	- lei	c	321	c	c	78	c
• la 1000 lei valoare adăugată	- lei	c	904	c	c	238	c
Rezultatul brut al exercițiului	- mil. lei	c	81	c	c	60	c
• în medie pe o întreprindere	- mii lei	c	1327	c	c	3748	c
• în medie pe un salariat	- lei/pers.	c	674676	c	c	28208	c
Investiții realizate - TOTAL	- mil. lei	c	53	c	c	95	c
• la 1000 lei valoare adăugată	- lei	c	524	c	c	335	c
• în medie pe un salariat	- lei/pers.	c	442735	c	c	44737	c
• la 1000 lei producția exercițiului	- lei	c	186	c	c	110	c

GRADUL DE OMOGENITATE A SECTORULUI ÎN ANUL 2022

Descompunerea cifrei de afaceri a sectorului pe ramuri de proveniență	în % față de total	
Cifra de afaceri - TOTAL	100,00	
OBȚINUTĂ DIN ACTIVITĂȚI:	• de servicii	92,59
	din aceasta aferentă sectorului	92,33
	• de agricultură	-
	• de industrie	0,36
	• de construcții	0,03
	• de comerț	7,02
	• din alte servicii	-

PRINCIPALII INDICATORI ECONOMICI ȘI FINANCIARI RAPORTAȚI LA CIFRA DE AFACERI ÎN ANUL 2022

Indicatori	% față de cifra de afaceri
Producția exercițiului	c
Venituri din vânzări de mărfuri	c
Venituri din vânzarea de lucrări executate și servicii prestate	c
Adaos comercial	c
Valoarea adăugată brută la costul factorilor	c
Cheltuieli cu personalul - total	c
Excedentul brut de exploatare	c
Rezultatul brut al exercițiului	c
Producția de immobilizări	c
Investiții	c
Cheltuieli cu impozite, taxe și vărsăminte asimilate	c

5.1 Transporturi interurbane de călători și de marfă pe calea ferată

VALOAREA INVESTIȚIILOR REALIZATE ÎN ANUL 2022 PE ELEMENTE DE STRUCTURĂ ȘI SURSE DE FINANȚARE

Specificație	INVESTIȚII TOTAL - mil. lei -	Surse de finanțare (mil. lei):					
		Surse proprii	Credite		Subvenții bugetare	Capital străin	Alte surse
			interne	externe			
INVESTIȚII	c	c	c	c	c	c	c
CLĂDIRI ȘI CONSTRUCȚII SPECIALE	c						
UTILAJE	c	IMOBILIZĂRI CORPORALE EXISTENTE LA SFÂRȘITUL ANULUI 2022					
MIJLOACE DE TRANSPORT	c	Specificație		- mil. lei -	% din total		
LUCRĂRI GEOLOGICE ȘI DE FORAJ	c	IMOBILIZĂRI CORPORALE			c	c	
		TERENURI			c	c	
ALTE INVESTIȚII	c	MIJLOACE FIXE			c	c	

LISTA PRINCIPALELOR ÎNTREPRINDERI ÎN ANUL 2022 (după cifra de afaceri)

1. SOCIETATEA NAȚIONALĂ DE TRANSPORT FERROVIAR DE CĂLĂTORI - CFR CĂLĂTORI SA
2. GRUP FERROVIAR ROMÂN SA
3. SOCIETATEA NAȚIONALĂ DE TRANSPORT FERROVIAR DE MARFĂ - CFR MARFA SA
4. TIM RAIL CARGO SRL
5. E-P RAIL SRL

GRADUL DE CONCENTRARE AL ÎNTREPRINDERILOR

Anul	Numărul întreprinderilor	Numărul mediu de salariați	Cifra de afaceri - mil. lei -	Cumulat în % din totalul numărului mediu de salariați		Cumulat în % din totalul cifrei de afaceri	
				Primele 5	Primele 20	Primele 5	Primele 20
2022	106	22673	6044	80,81	95,83	61,73	91,56

5.2 Transporturi terestre de călători și de mărfuri (exclusiv calea ferată)

PRINCIPALII INDICATORI ECONOMICI ȘI FINANCIARI, PE CLASE DE MĂRIME, AI ÎNTREPRINDERILOR, ÎN ANUL 2022

Indicatori		TOTAL întreprinderi	grupate după numărul de persoane ocupate:				
			micro	mici	mijlocii		mari
			0-9 persoane	10-19 persoane	20-49 persoane	50-249 persoane	250 persoane și peste
Număr întreprinderi	- unități	56056	52477	1976	1155	389	59
Număr mediu de salariați	- persoane	227702	86449	26245	34425	37961	42622
Cifra de afaceri - TOTAL	- mil. lei	84514	28653	12329	15103	17179	11248
• în medie pe o întreprindere	- mii lei	1508	546	6240	13076	44162	190652
• în medie pe un salariat	- lei/pers.	371159	331449	469783	438730	452545	263912
<i>Din total cifră de afaceri:</i>							
- Venituri din vânzări de mărfuri	- mil. lei	3721	70	840	c	1187	c
• în medie pe o întreprindere	- mii lei	66	1	425	c	3053	c
• în medie pe un salariat	- lei/pers.	16343	810	31998	c	31282	c
- Venituri din vânzarea de lucrări executate și servicii prestate	- mil. lei	80181	28576	11404	c	15713	c
• în medie pe o întreprindere	- mii lei	1430	545	5771	c	40393	c
• în medie pe un salariat	- lei/pers.	352131	330559	434506	c	413923	c
Producția exercițiului - TOTAL	- mil. lei	80945	28664	11504	c	16041	c
• în medie pe un salariat	- lei/pers.	355486	331567	438348	c	422561	c
Exporturi directe - TOTAL	- mil. lei	11654	5430	1650	c	2060	c
• la 1000 lei cifră de afaceri	- lei	138	190	134	c	120	c
• în medie pe un salariat	- lei/pers.	51182	62812	62851	c	54265	c
Valoarea adăugată brută la costul factorilor - TOTAL	- mil. lei	22111	7264	2659	c	3971	c
• la 1000 lei cifră de afaceri	- lei	262	254	216	c	231	c
• la 1000 lei producția exercițiului	- lei	273	253	231	c	248	c
• în medie pe un salariat	- lei/pers.	97106	84022	101314	c	104597	c
Cheltuieli cu personalul - TOTAL	- mii lei	10743	2707	1150	c	1924	c
• în medie pe un salariat	- lei/pers.	47182	31309	43814	c	50686	c
Excedent brut de exploatare - TOTAL	- mil. lei	11368	4557	1509	c	2047	c
• la 1000 lei producția exercițiului	- lei	140	159	131	c	128	c
• la 1000 lei valoare adăugată	- lei	514	627	568	c	515	c
Rezultatul brut al exercițiului	- mil. lei	6704	3190	863	c	1127	c
• în medie pe o întreprindere	- mii lei	120	61	437	c	2896	c
• în medie pe un salariat	- lei/pers.	29444	36904	32869	c	29676	c
Investiții realizate - TOTAL	- mil. lei	5676	1717	864	c	1359	c
• la 1000 lei valoare adăugată	- lei	257	236	325	c	342	c
• în medie pe un salariat	- lei/pers.	24929	19858	32918	c	35804	c
• la 1000 lei producția exercițiului	- lei	70	60	75	c	85	c

GRADUL DE OMOGENITATE A SECTORULUI ÎN ANUL 2022

Descompunerea cifrei de afaceri a sectorului pe ramuri de proveniență	în % față de total	
Cifra de afaceri - TOTAL	100,00	
OBȚINUTĂ DIN ACTIVITĂȚI:	• de servicii	94,72
	din aceasta aferentă sectorului	93,51
	• de agricultură	0,05
	• de industrie	0,50
	• de construcții	0,31
	• de comerț	4,42
	• din alte servicii	-

PRINCIPALII INDICATORI ECONOMICI ȘI FINANCIARI RAPORTAȚI LA CIFRA DE AFACERI ÎN ANUL 2022

Indicatori	% față de cifra de afaceri
Producția exercițiului	95,78
Venituri din vânzări de mărfuri	4,40
Venituri din vânzarea de lucrări executate și servicii prestate	94,87
Adaos comercial	0,78
Valoarea adăugată brută la costul factorilor	26,16
Cheltuieli cu personalul - total	12,71
Excedentul brut de exploatare	13,45
Rezultatul brut al exercițiului	7,93
Producția de immobilizări	0,01
Investiții	6,72
Cheltuieli cu impozite, taxe și vărsăminte asimilate	3,79

5.2 Transporturi terestre de călători și de mărfuri (exclusiv calea ferată)

VALOAREA INVESTIȚIILOR REALIZATE ÎN ANUL 2022 PE ELEMENTE DE STRUCTURĂ ȘI SURSE DE FINANȚARE

Specificație	INVESTIȚII TOTAL - mil. lei -	Surse de finanțare (mil. lei):					
		Surse proprii	Credite		Subvenții bugetare	Capital străin	Alte surse
			interne	externe			
INVESTIȚII	5676	4485	1007	5	3	4	173
CLĂDIRI ȘI CONSTRUCȚII SPECIALE	405						
UTILAJE	2304	IMOBILIZĂRI CORPORALE EXISTENTE LA SFÂRȘITUL ANULUI 2022					
MIJLOACE DE TRANSPORT	2802	Specificație		- mil. lei -	% din total		
LUCRĂRI GEOLOGICE ȘI DE FORAJ	2	IMOBILIZĂRI CORPORALE		47774	100,00		
		TERENURI		2985	6,25		
ALTE INVESTIȚII	164	MIJLOACE FIXE		44789	93,75		

LISTA PRINCIPALELOR ÎNTREPRINDERI ÎN ANUL 2022 (după cifra de afaceri)

1. SOCIETATEA DE TRANSPORT BUCUREȘTI STB SA
2. INTERNATIONAL ALEXANDER SRL
3. TRANSMEC RO SRL
4. DOLO TRANS OLIMP SRL
5. RIN TRANS ACTIV SRL

GRADUL DE CONCENTRARE AL ÎNTREPRINDERILOR

Anul	Numărul întreprinderilor	Numărul mediu de salariați	Cifra de afaceri - mil. lei -	Cumulat în % din totalul numărului mediu de salariați		Cumulat în % din totalul cifrei de afaceri	
				Primele 5	Primele 20	Primele 5	Primele 20
2022	56056	227702	84514	8,10	12,74	4,44	9,60

5.3 Transporturi prin conducte

PRINCIPALII INDICATORI ECONOMICI ȘI FINANCIARI, PE CLASE DE MĂRIME, AI ÎNTRERINDERILOR, ÎN ANUL 2022

Indicatori		TOTAL întreprinderi	grupate după numărul de persoane ocupate:				
			micro	mici	mijlocii		mari
			0-9 persoane	10-19 persoane	20-49 persoane	50-249 persoane	250 persoane și peste
Număr întreprinderi	- unități	2	-	-	-	-	2
Număr mediu de salariați	- persoane	5342	-	-	-	-	5342
Cifra de afaceri -TOTAL	- mil. lei	2909	-	-	-	-	2909
• în medie pe o întreprindere	- mii lei	1454517	-	-	-	-	1454517
• în medie pe un salariat	- lei/pers.	544559	-	-	-	-	544559
Din total cifră de afaceri:							
- Venituri din vânzări de mărfuri	- mil. lei	C	-	-	-	-	C
• în medie pe o întreprindere	- mii lei	C	-	-	-	-	C
• în medie pe un salariat	- lei/pers.	C	-	-	-	-	C
- Venituri din vânzarea de lucrări executate și servicii prestate	- mil. lei	C	-	-	-	-	C
• în medie pe o întreprindere	- mii lei	C	-	-	-	-	C
• în medie pe un salariat	- lei/pers.	C	-	-	-	-	C
Producția exercițiului -TOTAL	- mil. lei	C	-	-	-	-	C
• în medie pe un salariat	- lei/pers.	C	-	-	-	-	C
Exporturi directe - TOTAL	- mil. lei	C	-	-	-	-	C
• la 1000 lei cifră de afaceri	- lei	C	-	-	-	-	C
• în medie pe un salariat	- lei/pers.	C	-	-	-	-	C
Valoarea adăugată brută la costul factorilor - TOTAL	- mil. lei	C	-	-	-	-	C
• la 1000 lei cifră de afaceri	- lei	C	-	-	-	-	C
• la 1000 lei producția exercițiului	- lei	C	-	-	-	-	C
• în medie pe un salariat	- lei/pers.	C	-	-	-	-	C
Cheltuieli cu personalul - TOTAL	- mii lei	C	-	-	-	-	C
• în medie pe un salariat	- lei/pers.	C	-	-	-	-	C
Excedent brut de exploatare -TOTAL	- mil. lei	C	-	-	-	-	C
• la 1000 lei producția exercițiului	- lei	C	-	-	-	-	C
• la 1000 lei valoare adăugată	- lei	C	-	-	-	-	C
Rezultatul brut al exercițiului	- mil. lei	C	-	-	-	-	C
• în medie pe o întreprindere	- mii lei	C	-	-	-	-	C
• în medie pe un salariat	- lei/pers.	C	-	-	-	-	C
Investiții realizate - TOTAL	- mil. lei	C	-	-	-	-	C
• la 1000 lei valoare adăugată	- lei	C	-	-	-	-	C
• în medie pe un salariat	- lei/pers.	C	-	-	-	-	C
• la 1000 lei producția exercițiului	- lei	C	-	-	-	-	C

GRADUL DE OMOGENITATE A SECTORULUI ÎN ANUL 2022

Descompunerea cifrei de afaceri a sectorului pe ramuri de proveniență	în % față de total	
Cifra de afaceri - TOTAL	100,00	
OBȚINUTĂ DIN ACTIVITĂȚI:	• de servicii	100,00
	din aceasta aferentă sectorului	100,00
	• de agricultură	-
	• de industrie	-
	• de construcții	-
	• de comerț	-
	• din alte servicii	-

PRINCIPALII INDICATORI ECONOMICI ȘI FINANCIARI RAPORTAȚI LA CIFRA DE AFACERI ÎN ANUL 2022

Indicatori	% față de cifra de afaceri
Producția exercițiului	C
Venituri din vânzări de mărfuri	C
Venituri din vânzarea de lucrări executate și servicii prestate	C
Adaos comercial	C
Valoarea adăugată brută la costul factorilor	C
Cheltuieli cu personalul - total	C
Excedentul brut de exploatare	C
Rezultatul brut al exercițiului	C
Producția de imobilizări	C
Investiții	C
Cheltuieli cu impozite, taxe și vărsăminte asimilate	C

5.3 Transporturi prin conducte

VALOAREA INVESTIȚIILOR REALIZATE ÎN ANUL 2022 PE ELEMENTE DE STRUCTURĂ ȘI SURSE DE FINANȚARE

Specificație	INVESTIȚII TOTAL - mil. lei -	Surse de finanțare (mil. lei):					
		Surse proprii	Credite		Subvenții bugetare	Capital străin	Alte surse
			interne	externe			
INVESTIȚII	c	c	c	c	c	c	c
CLĂDIRI ȘI CONSTRUCȚII SPECIALE	c						
UTILAJE	c	IMOBILIZĂRI CORPORALE EXISTENTE LA SFÂRȘITUL ANULUI 2022					
MIJLOACE DE TRANSPORT	c	Specificație		- mil. lei -	% din total		
LUCRĂRI GEOLOGICE ȘI DE FORAJ	c	IMOBILIZĂRI CORPORALE			c	c	
		TERENURI			c	c	
ALTE INVESTIȚII	c	MIJLOACE FIXE			c	c	

LISTA PRINCIPALELOR ÎNTREPRINDERI ÎN ANUL 2022 (după cifra de afaceri)

1. c
2. c
3. -
4. -
5. -

GRADUL DE CONCENTRARE AL ÎNTREPRINDERILOR

Anul	Numărul întreprinderilor	Numărul mediu de salariați	Cifra de afaceri - mil. lei -	Cumulat în % din totalul numărului mediu de salariați		Cumulat în % din totalul cifrei de afaceri	
				Primele 5	Primele 20	Primele 5	Primele 20
2022	2	5342	2909	100,00	100,00	100,00	100,00

5.4 Transporturi pe apă

PRINCIPALII INDICATORI ECONOMICI ȘI FINANCIARI, PE CLASE DE MĂRIME, AI ÎNTREPRINDERILOR, ÎN ANUL 2022

Indicatori		TOTAL întreprinderi	grupate după numărul de persoane ocupate:				
			micro	mici	mijlocii		mari
			0-9 persoane	10-19 persoane	20-49 persoane	50-249 persoane	250 persoane și peste
Număr întreprinderi	- unități	291	256	14	10	10	1
Număr mediu de salariați	- persoane	2753	446	178	330	1220	579
Cifra de afaceri -TOTAL	- mil. lei	1874	340	60	219	824	430
• în medie pe o întreprindere	- mii lei	6438	1329	4285	21880	82448	429937
• în medie pe un salariat	- lei/pers.	680537	763047	336996	663029	675802	742551
Din total cifră de afaceri:							
- Venituri din vânzări de mărfuri	- mil. lei	139	-	-	29	c	c
• în medie pe o întreprindere	- mii lei	477	-	-	2856	c	c
• în medie pe un salariat	- lei/pers.	50379	-	-	86545	c	c
- Venituri din vânzarea de lucrări executate și servicii prestate	- mil. lei	1733	340	60	190	c	c
• în medie pe o întreprindere	- mii lei	5955	1329	4285	19024	c	c
• în medie pe un salariat	- lei/pers.	629419	763047	336996	576484	c	c
Producția exercițiului -TOTAL	- mil. lei	1741	341	60	191	c	c
• în medie pe un salariat	- lei/pers.	632300	764821	336996	578083	c	c
Exporturi directe - TOTAL	- mil. lei	198	80	7	-	c	c
• la 1000 lei cifră de afaceri	- lei	106	236	111	-	c	c
• în medie pe un salariat	- lei/pers.	72005	180322	37330	-	c	c
Valoarea adăugată brută la costul factorilor - TOTAL	- mil. lei	629	84	36	71	c	c
• la 1000 lei cifră de afaceri	- lei	336	248	593	325	c	c
• la 1000 lei producția exercițiului	- lei	361	247	593	373	c	c
• în medie pe un salariat	- lei/pers.	228451	189021	199941	215398	c	c
Cheltuieli cu personalul - TOTAL	- mii lei	225	19	7	31	c	c
• în medie pe un salariat	- lei/pers.	81723	43696	38664	92668	c	c
Excedent brut de exploatare -TOTAL	- mil. lei	404	65	29	41	c	c
• la 1000 lei producția exercițiului	- lei	232	190	479	212	c	c
• la 1000 lei valoare adăugată	- lei	642	769	807	570	c	c
Rezultatul brut al exercițiului	- mil. lei	386	53	27	27	c	c
• în medie pe o întreprindere	- mii lei	1328	208	1954	2681	c	c
• în medie pe un salariat	- lei/pers.	140377	119228	153686	81252	c	c
Investiții realizate - TOTAL	- mil. lei	169	20	13	13	c	c
• la 1000 lei valoare adăugată	- lei	268	237	372	186	c	c
• în medie pe un salariat	- lei/pers.	61225	44803	74322	39994	c	c
• la 1000 lei producția exercițiului	- lei	97	59	221	69	c	c

GRADUL DE OMOGENITATE A SECTORULUI ÎN ANUL 2022

Descompunerea cifrei de afaceri a sectorului pe ramuri de proveniență	în % față de total	
Cifra de afaceri - TOTAL	100,00	
OBTINUTĂ DIN ACTIVITĂȚI:	• de servicii	92,49
	din aceasta aferentă sectorului	91,93
	• de agricultură	-
	• de industrie	0,11
	• de construcții	-
	• de comerț	7,40
	• din alte servicii	-

PRINCIPALII INDICATORI ECONOMICI ȘI FINANCIARI RAPORTAȚI LA CIFRA DE AFACERI ÎN ANUL 2022

Indicatori	% față de cifra de afaceri
Producția exercițiului	92,91
Venituri din vânzări de mărfuri	7,40
Venituri din vânzarea de lucrări executate și servicii prestate	92,49
Adaos comercial	1,60
Valoarea adăugată brută la costul factorilor	33,57
Cheltuieli cu personalul - total	12,01
Excedentul brut de exploatare	21,56
Rezultatul brut al exercițiului	20,63
Producția de immobilizări	0,25
Investiții	9,00
Cheltuieli cu impozite, taxe și vărsăminte asimilate	0,29

5.4 Transporturi pe apă

VALOAREA INVESTIȚIILOR REALIZATE ÎN ANUL 2022 PE ELEMENTE DE STRUCTURĂ ȘI SURSE DE FINANȚARE

Specificație	INVESTIȚII TOTAL - mil. lei -	Surse de finanțare (mil. lei):					
		Surse proprii	Credite		Subvenții bugetare	Capital străin	Alte surse
			interne	externe			
INVESTIȚII	169	151	8	-	-	-	10
CLĂDIRI ȘI CONSTRUCȚII SPECIALE	4						
UTILAJE	59	IMOBILIZĂRI CORPORALE EXISTENTE LA SFÂRȘITUL ANULUI 2022					
MIJLOACE DE TRANSPORT	105	Specificație		- mil. lei -	% din total		
LUCRĂRI GEOLOGICE ȘI DE FORAJ	-	IMOBILIZĂRI CORPORALE		1226	100,00		
		TERENURI		45	3,68		
ALTE INVESTIȚII	1	MIJLOACE FIXE		1181	96,32		

LISTA PRINCIPALELOR ÎNTREPRINDERI ÎN ANUL 2022 (după cifra de afaceri)

1. COMPANIA DE NAVIGAȚIE FLUVIALĂ ROMÂNĂ NAVROM SA
2. TEAM LOGISTIC SPECIALISTS SRL
3. METALTRADE INTERNATIONAL SRL
4. ROMNAV SA
5. EUROPRIM SHIPPING SRL

GRADUL DE CONCENTRARE AL ÎNTREPRINDERILOR

Anul	Numărul întreprinderilor	Numărul mediu de salariați	Cifra de afaceri - mil. lei -	Cumulat în % din totalul numărului mediu de salariați		Cumulat în % din totalul cifrei de afaceri	
				Primele 5	Primele 20	Primele 5	Primele 20
2022	291	2753	1874	44,28	76,61	58,59	82,73

5.5 Transporturi aeriene

PRINCIPALII INDICATORI ECONOMICI ȘI FINANCIARI, PE CLASE DE MĂRIME, AI ÎNTRERINDERILOR, ÎN ANUL 2022

Indicatori		TOTAL întreprinderi	grupate după numărul de persoane ocupate:				
			micro	mici	mijlocii		mari
			0-9 persoane	10-19 persoane	20-49 persoane	50-249 persoane	250 persoane și peste
Număr întreprinderi	- unități	101	75	10	8	5	3
Număr mediu de salariați	- persoane	3645	151	138	261	492	2603
Cifra de afaceri -TOTAL	- mil. lei	2813	358	351	228	760	1116
• în medie pe o întreprindere	- mii lei	27855	4773	35149	28471	151972	372097
• în medie pe un salariat	- lei/pers.	771842	2370531	2547061	872663	1544435	428848
<i>Din total cifră de afaceri:</i>							
- Venituri din vânzări de mărfuri	- mil. lei	1	-	-	-	c	c
• în medie pe o întreprindere	- mii lei	10	-	-	-	c	c
• în medie pe un salariat	- lei/pers.	275	-	-	-	c	c
- Venituri din vânzarea de lucrări executate și servicii prestate	- mil. lei	2812	358	351	228	c	c
• în medie pe o întreprindere	- mii lei	27845	4773	35149	28471	c	c
• în medie pe un salariat	- lei/pers.	771566	2370531	2547061	872663	c	c
Producția exercițiului -TOTAL	- mil. lei	2814	358	351	228	c	c
• în medie pe un salariat	- lei/pers.	771892	2370531	2547057	872663	c	c
Exporturi directe - TOTAL	- mil. lei	133	43	90	*	c	c
• la 1000 lei cifră de afaceri	- lei	47	120	255	**	c	c
• în medie pe un salariat	- lei/pers.	36462	285355	650708	62	c	c
Valoarea adăugată brută la costul factorilor - TOTAL	- mil. lei	388	59	68	9	c	c
• la 1000 lei cifră de afaceri	- lei	138	165	193	40	c	c
• la 1000 lei producția exercițiului	- lei	138	165	193	40	c	c
• în medie pe un salariat	- lei/pers.	106541	390881	491553	34990	c	c
Cheltuieli cu personalul - TOTAL	- mii lei	282	18	35	29	c	c
• în medie pe un salariat	- lei/pers.	77330	117675	250461	110417	c	c
Excedent brut de exploatare -TOTAL	- mil. lei	106	41	33	-20	c	c
• la 1000 lei producția exercițiului	- lei	38	115	95	-86	c	c
• la 1000 lei valoare adăugată	- lei	274	699	490	-2156	c	c
Rezultatul brut al exercițiului	- mil. lei	-297	35	11	-38	c	c
• în medie pe o întreprindere	- mii lei	-2943	461	1125	-4733	c	c
• în medie pe un salariat	- lei/pers.	-81548	228782	81500	-145078	c	c
Investiții realizate - TOTAL	- mil. lei	324	22	11	77	c	c
• la 1000 lei valoare adăugată	- lei	834	374	157	8469	c	c
• în medie pe un salariat	- lei/pers.	88878	146013	77216	296320	c	c
• la 1000 lei producția exercițiului	- lei	115	62	30	340	c	c

GRADUL DE OMOGENITATE A SECTORULUI ÎN ANUL 2022

Descompunerea cifrei de afaceri a sectorului pe ramuri de proveniență	în % față de total	
Cifra de afaceri - TOTAL	100,00	
OBȚINUTĂ DIN ACTIVITĂȚI:	• de servicii	99,96
	din aceasta aferentă sectorului	99,96
	• de agricultură	-
	• de industrie	-
	• de construcții	-
	• de comerț	0,04
	• din alte servicii	-

PRINCIPALII INDICATORI ECONOMICI ȘI FINANCIARI RAPORTAȚI LA CIFRA DE AFACERI ÎN ANUL 2022

Indicatori	% față de cifra de afaceri
Producția exercițiului	100,01
Venituri din vânzări de mărfuri	0,04
Venituri din vânzarea de lucrări executate și servicii prestate	99,96
Adaos comercial	-
Valoarea adăugată brută la costul factorilor	13,80
Cheltuieli cu personalul - total	10,02
Excedentul brut de exploatare	3,78
Rezultatul brut al exercițiului	-
Producția de immobilizări	-
Investiții	11,52
Cheltuieli cu impozite, taxe și vărsăminte asimilate	0,18

5.5 Transporturi aeriene

VALOAREA INVESTIȚIILOR REALIZATE ÎN ANUL 2022 PE ELEMENTE DE STRUCTURĂ ȘI SURSE DE FINANȚARE

Specificație	INVESTIȚII TOTAL - mil. lei -	Surse de finanțare (mil. lei):					
		Surse proprii	Credite		Subvenții bugetare	Capital străin	Alte surse
			interne	externe			
INVESTIȚII	324	324	-	-	-	-	-
CLĂDIRI ȘI CONSTRUCȚII SPECIALE	7						
UTILAJE	309	IMOBILIZĂRI CORPORALE EXISTENTE LA SFÂRȘITUL ANULUI 2022					
MIJLOACE DE TRANSPORT	3	Specificație		- mil. lei -	% din total		
LUCRĂRI GEOLOGICE ȘI DE FORAJ	-	IMOBILIZĂRI CORPORALE		1388	100,00		
		TERENURI		37	2,70		
ALTE INVESTIȚII	5	MIJLOACE FIXE		1350	97,30		

LISTA PRINCIPALELOR ÎNTREPRINDERI ÎN ANUL 2022 (după cifra de afaceri)

1. COMPANIA NAȚIONALĂ DE TRANSPORTURI AERIENE ROMÂNE TAROM SA
2. HISKY EUROPE SRL
3. WORLD MEDIATRANS SRL
4. ANIMA WINGS AVIATION SA
5. TOYO AVIATION SRL

GRADUL DE CONCENTRARE AL ÎNTREPRINDERILOR

Anul	Numărul întreprinderilor	Numărul mediu de salariați	Cifra de afaceri - mil. lei -	Cumulat în % din totalul numărului mediu de salariați		Cumulat în % din totalul cifrei de afaceri	
				Primele 5	Primele 20	Primele 5	Primele 20
2022	101	3645	2813	79,23	93,80	66,05	91,00

5.6 Depozitare și activități auxiliare pentru transporturi

PRINCIPALII INDICATORI ECONOMICI ȘI FINANCIARI, PE CLASE DE MĂRIME, AI ÎNTREPRINDERILOR, ÎN ANUL 2022

Indicatori		TOTAL întreprinderi	grupate după numărul de persoane ocupate:				
			micro	mici	mijlocii		mari
			0-9 persoane	10-19 persoane	20-49 persoane	50-249 persoane	250 persoane și peste
Număr întreprinderi	- unități	3944	3332	274	182	118	38
Număr mediu de salariați	- persoane	71943	6537	3738	5546	12063	44059
Cifra de afaceri -TOTAL	- mil. lei	35105	6864	3823	5397	8081	10940
• în medie pe o întreprindere	- mii lei	8901	2060	13954	29651	68487	287887
• în medie pe un salariat	- lei/pers.	487957	1050006	1022860	973052	669937	248297
<i>Din total cifră de afaceri:</i>							
- Venituri din vânzări de mărfuri	- mil. lei	2543	11	296	677	1438	121
• în medie pe o întreprindere	- mii lei	645	3	1082	3717	12187	3173
• în medie pe un salariat	- lei/pers.	35341	1671	79304	121985	119215	2737
- Venituri din vânzarea de lucrări executate și servicii prestate	- mil. lei	32497	6853	3477	4713	6636	10819
• în medie pe o întreprindere	- mii lei	8240	2057	12690	25893	56235	284709
• în medie pe un salariat	- lei/pers.	451707	1048335	930177	849713	550094	245556
Producția exercițiului -TOTAL	- mil. lei	32639	6884	3530	4734	6663	10827
• în medie pe un salariat	- lei/pers.	453676	1053155	944486	853676	552311	245734
Exporturi directe - TOTAL	- mil. lei	3222	1941	904	233	141	2
• la 1000 lei cifră de afaceri	- lei	92	283	236	43	17	**)
• în medie pe un salariat	- lei/pers.	44780	296984	241847	42065	11650	53
Valoarea adăugată brută la costul factorilor - TOTAL	- mil. lei	10204	1676	615	1066	1958	4889
• la 1000 lei cifră de afaceri	- lei	291	244	161	198	242	447
• la 1000 lei producția exercițiului	- lei	313	243	174	225	294	452
• în medie pe un salariat	- lei/pers.	141836	256339	164483	192252	162326	110969
Cheltuieli cu personalul - TOTAL	- mii lei	6693	321	222	408	1114	4627
• în medie pe un salariat	- lei/pers.	93026	49177	59472	73477	92386	105014
Excedent brut de exploatare -TOTAL	- mil. lei	3512	1354	393	659	844	262
• la 1000 lei producția exercițiului	- lei	108	197	111	139	127	24
• la 1000 lei valoare adăugată	- lei	344	808	638	618	431	54
Rezultatul brut al exercițiului	- mil. lei	3969	1235	341	529	550	1314
• în medie pe o întreprindere	- mii lei	1006	371	1243	2904	4664	34581
• în medie pe un salariat	- lei/pers.	55168	188970	91135	95307	45623	29826
Investiții realizate - TOTAL	- mil. lei	4612	697	229	205	295	3185
• la 1000 lei valoare adăugată	- lei	452	416	372	193	151	651
• în medie pe un salariat	- lei/pers.	64101	106692	61217	37039	24453	72288
• la 1000 lei producția exercițiului	- lei	141	101	65	43	44	294

GRADUL DE OMOGENITATE A SECTORULUI ÎN ANUL 2022

Descompunerea cifrei de afaceri a sectorului pe ramuri de proveniență	în % față de total	
Cifra de afaceri - TOTAL	100,00	
OBȚINUTĂ DIN ACTIVITĂȚI:	• de servicii	92,50
	din aceasta aferentă sectorului	91,68
	• de agricultură	-
	• de industrie	0,02
	• de construcții	0,23
	• de comerț	7,25
	• din alte servicii	-

PRINCIPALII INDICATORI ECONOMICI ȘI FINANCIARI RAPORTAȚI LA CIFRA DE AFACERI ÎN ANUL 2022

Indicatori	% față de cifra de afaceri
Producția exercițiului	92,97
Venituri din vânzări de mărfuri	7,24
Venituri din vânzarea de lucrări executate și servicii prestate	92,57
Adaos comercial	0,81
Valoarea adăugată brută la costul factorilor	29,07
Cheltuieli cu personalul - total	19,06
Excedentul brut de exploatare	10,00
Rezultatul brut al exercițiului	11,31
Producția de imobilizări	0,01
Investiții	13,14
Cheltuieli cu impozite, taxe și vărsăminte asimilate	1,37

5.6 Depozitare și activități auxiliare pentru transporturi

VALOAREA INVESTIȚIILOR REALIZATE ÎN ANUL 2022 PE ELEMENTE DE STRUCTURĂ ȘI SURSE DE FINANȚARE

Specificație	INVESTIȚII TOTAL - mil. lei -	Surse de finanțare (mil. lei):					
		Surse proprii	Credite		Subvenții bugetare	Capital străin	Alte surse
			interne	externe			
INVESTIȚII	4612	1884	233	9	467	1	2017
CLĂDIRI ȘI CONSTRUCȚII SPECIALE	3145						
UTILAJE	994	IMOBILIZĂRI CORPORALE EXISTENTE LA SFÂRȘITUL ANULUI 2022					
MIJLOACE DE TRANSPORT	367	Specificație		- mil. lei -	% din total		
LUCRĂRI GEOLOGICE ȘI DE FORAJ	-	IMOBILIZĂRI CORPORALE		40744	100,00		
		TERENURI		5024	12,33		
ALTE INVESTIȚII	105	MIJLOACE FIXE		35719	87,67		

LISTA PRINCIPALELOR ÎNTREPRINDERI ÎN ANUL 2022 (după cifra de afaceri)

1. ADMINISTRAȚIA ROMÂNĂ A SERVICIILOR DE TRAFIC AERIAN - ROMATSA RA
2. COMPANIA NAȚIONALĂ DE CĂI FERATE - CFR SA
3. COMPANIA NAȚIONALĂ AEROPORTURI BUCUREȘTI SA
4. SCHENKER LOGISTICS ROMÂNIA SA
5. HERCULES SA

GRADUL DE CONCENTRARE AL ÎNTREPRINDERILOR

Anul	Numărul întreprinderilor	Numărul mediu de salariați	Cifra de afaceri - mil. lei -	Cumulat în % din totalul numărului mediu de salariați		Cumulat în % din totalul cifrei de afaceri	
				Primele 5	Primele 20	Primele 5	Primele 20
2022	3944	71943	35105	40,84	53,27	14,28	34,67

5.7 Activități de poștă și de curier

PRINCIPALII INDICATORI ECONOMICI ȘI FINANCIARI, PE CLASE DE MĂRIME, AI ÎNTREPRINDERILOR, ÎN ANUL 2022

Indicatori		TOTAL întreprinderi	grupate după numărul de persoane ocupate:				
			micro	mici	mijlocii		mari
			0-9 persoane	10-19 persoane	20-49 persoane	50-249 persoane	250 persoane și peste
Număr întreprinderi	- unități	3991	3612	191	145	33	10
Număr mediu de salariați	- persoane	47394	5244	2619	4185	3980	31366
Cifra de afaceri -TOTAL	- mil. lei	8342	1246	277	628	1032	5159
• în medie pe o întreprindere	- mii lei	2090	345	1448	4333	31264	515879
• în medie pe un salariat	- lei/pers.	176008	237681	105603	150118	259222	164471
<i>Din total cifră de afaceri:</i>							
- Venituri din vânzări de mărfuri	- mil. lei	42	5	-	12	12	13
• în medie pe o întreprindere	- mii lei	11	1	-	83	366	1320
• în medie pe un salariat	- lei/pers.	894	959	-	2879	3036	421
- Venituri din vânzarea de lucrări executate și servicii prestate	- mil. lei	8297	1241	277	616	1020	5144
• în medie pe o întreprindere	- mii lei	2079	344	1448	4250	30897	514351
• în medie pe un salariat	- lei/pers.	175070	236722	105603	147240	256185	163984
Producția exercițiului -TOTAL	- mil. lei	9757	1241	276	617	1020	6602
• în medie pe un salariat	- lei/pers.	205861	236722	105522	147419	256205	210489
Exporturi directe - TOTAL	- mil. lei	508	45	16	4	91	352
• la 1000 lei cifră de afaceri	- lei	61	36	57	6	88	68
• în medie pe un salariat	- lei/pers.	10708	8565	5987	971	22868	11217
Valoarea adăugată brută la costul factorilor - TOTAL	- mil. lei	4705	542	64	265	323	3510
• la 1000 lei cifră de afaceri	- lei	564	435	232	421	313	680
• la 1000 lei producția exercițiului	- lei	482	437	232	429	317	532
• în medie pe un salariat	- lei/pers.	99264	103447	24467	63234	81125	111919
Cheltuieli cu personalul - TOTAL	- mii lei	2480	252	40	161	208	1818
• în medie pe un salariat	- lei/pers.	52325	48136	15388	38583	52232	57954
Excedent brut de exploatare -TOTAL	- mil. lei	2225	290	24	103	115	1693
• la 1000 lei producția exercițiului	- lei	228	234	86	167	113	256
• la 1000 lei valoare adăugată	- lei	473	535	371	390	356	482
Rezultatul brut al exercițiului	- mil. lei	1828	229	14	73	81	1431
• în medie pe o întreprindere	- mii lei	458	63	71	507	2458	143055
• în medie pe un salariat	- lei/pers.	38569	43721	5156	17559	20381	45608
Investiții realizate - TOTAL	- mil. lei	327	7	8	32	26	253
• la 1000 lei valoare adăugată	- lei	69	13	125	122	81	72
• în medie pe un salariat	- lei/pers.	6894	1365	3054	7684	6551	8077
• la 1000 lei producția exercițiului	- lei	33	6	29	52	26	38

GRADUL DE OMOGENITATE A SECTORULUI ÎN ANUL 2022

Descompunerea cifrei de afaceri a sectorului pe ramuri de proveniență	în % față de total	
Cifra de afaceri - TOTAL	100,00	
OBȚINUTĂ DIN ACTIVITĂȚI:	• de servicii	99,48
	din aceasta aferentă sectorului	89,96
	• de agricultură	-
	• de industrie	0,02
	• de construcții	-
	• de comerț	0,50
	• din alte servicii	-

PRINCIPALII INDICATORI ECONOMICI ȘI FINANCIARI RAPORTAȚI LA CIFRA DE AFACERI ÎN ANUL 2022

Indicatori	% față de cifra de afaceri
Producția exercițiului	116,96
Venituri din vânzări de mărfuri	0,51
Venituri din vânzarea de lucrări executate și servicii prestate	99,47
Adaos comercial	0,11
Valoarea adăugată brută la costul factorilor	56,40
Cheltuieli cu personalul - total	29,73
Excedentul brut de exploatare	26,67
Rezultatul brut al exercițiului	21,91
Producția de imobilizări	0,01
Investiții	3,92
Cheltuieli cu impozite, taxe și vărsăminte asimilate	0,95

5.7 Activități de poștă și de curier

VALOAREA INVESTIȚIILOR REALIZATE ÎN ANUL 2022 PE ELEMENTE DE STRUCTURĂ ȘI SURSE DE FINANȚARE

Specificație	INVESTIȚII TOTAL - mil. lei -	Surse de finanțare (mil. lei):					
		Surse proprii	Credite		Subvenții bugetare	Capital străin	Alte surse
			interne	externe			
INVESTIȚII	327	308	18	-	-	-	1
CLĂDIRI ȘI CONSTRUCȚII SPECIALE	35						
UTILAJE	176	IMOBILIZĂRI CORPORALE EXISTENTE LA SFÂRȘITUL ANULUI 2022					
MIJLOACE DE TRANSPORT	88	Specificație		- mil. lei -	% din total		
LUCRĂRI GEOLOGICE ȘI DE FORAJ	-	IMOBILIZĂRI CORPORALE		2668	100,00		
		TERENURI		257	9,63		
ALTE INVESTIȚII	28	MIJLOACE FIXE		2411	90,37		

LISTA PRINCIPALELOR ÎNTREPRINDERI ÎN ANUL 2022 (după cifra de afaceri)

1. COMPANIA NAȚIONALĂ POȘTA ROMÂNĂ SA
2. FAN COURIER EXPRESS SRL
3. DELIVERY SOLUTIONS SA
4. DHL INTERNATIONAL ROMÂNIA SRL
5. CARGUS SRL

GRADUL DE CONCENTRARE AL ÎNTREPRINDERILOR

Anul	Numărul întreprinderilor	Numărul mediu de salariați	Cifra de afaceri - mil. lei -	Cumulat în % din totalul numărului mediu de salariați		Cumulat în % din totalul cifrei de afaceri	
				Primele 5	Primele 20	Primele 5	Primele 20
2022	3991	47394	8342	60,70	70,37	51,27	73,81

5.8 Activități de editare

PRINCIPALII INDICATORI ECONOMICI ȘI FINANCIARI, PE CLASE DE MĂRIME, AI ÎNTREPRINDERILOR, ÎN ANUL 2022

Indicatori		TOTAL întreprinderi	grupate după numărul de persoane ocupate:				
			micro	mici	mijlocii		mari
			0-9 persoane	10-19 persoane	20-49 persoane	50-249 persoane	250 persoane și peste
Număr întreprinderi	- unități	2899	2607	140	87	56	9
Număr mediu de salariați	- persoane	22337	3396	1892	2690	5430	8929
Cifra de afaceri -TOTAL	- mil. lei	10834	1331	644	1059	1726	6074
• în medie pe o întreprindere	- mii lei	3737	510	4600	12174	30823	674851
• în medie pe un salariat	- lei/pers.	485012	391865	340394	393738	317880	680217
<i>Din total cifră de afaceri:</i>							
- Venituri din vânzări de mărfuri	- mil. lei	287	-	21	185	81	-
• în medie pe o întreprindere	- mii lei	99	-	151	2124	1452	-
• în medie pe un salariat	- lei/pers.	12860	-	11193	68691	14971	-
- Venituri din vânzarea de lucrări executate și servicii prestate	- mil. lei	10487	1328	605	864	1617	6074
• în medie pe o întreprindere	- mii lei	3618	509	4320	9933	28873	674851
• în medie pe un salariat	- lei/pers.	469500	390965	319676	321243	297766	680217
Producția exercițiului -TOTAL	- mil. lei	10724	1399	636	891	1713	6086
• în medie pe un salariat	- lei/pers.	480088	411909	335904	331158	315445	681564
Exporturi directe - TOTAL	- mil. lei	3480	239	103	168	450	2520
• la 1000 lei cifră de afaceri	- lei	321	180	160	158	260	415
• în medie pe un salariat	- lei/pers.	155791	70374	54458	62401	82797	282275
Valoarea adăugată brută la costul factorilor - TOTAL	- mil. lei	4799	728	234	528	1158	2151
• la 1000 lei cifră de afaceri	- lei	443	547	364	499	671	354
• la 1000 lei producția exercițiului	- lei	448	520	369	593	676	353
• în medie pe un salariat	- lei/pers.	214863	214296	123828	196410	213304	240876
Cheltuieli cu personalul - TOTAL	- mii lei	4126	222	138	309	876	2581
• în medie pe un salariat	- lei/pers.	184736	65431	72981	114990	161277	289069
Excedent brut de exploatare -TOTAL	- mil. lei	673	506	96	219	283	-430
• la 1000 lei producția exercițiului	- lei	63	361	151	246	165	-71
• la 1000 lei valoare adăugată	- lei	140	695	411	415	244	-200
Rezultatul brut al exercițiului	- mil. lei	1229	418	72	203	250	286
• în medie pe o întreprindere	- mii lei	424	161	513	2333	4461	31777
• în medie pe un salariat	- lei/pers.	55024	123213	37969	75461	46008	32029
Investiții realizate - TOTAL	- mil. lei	314	62	7	16	36	193
• la 1000 lei valoare adăugată	- lei	65	85	30	31	31	90
• în medie pe un salariat	- lei/pers.	14050	18154	3666	6054	6711	21562
• la 1000 lei producția exercițiului	- lei	29	44	11	18	21	32

GRADUL DE OMOGENITATE A SECTORULUI ÎN ANUL 2022

Descompunerea cifrei de afaceri a sectorului pe ramuri de proveniență	în % față de total	
Cifra de afaceri - TOTAL	100,00	
OBȚINUTĂ DIN ACTIVITĂȚI:	• de servicii	97,33
	din aceasta aferentă sectorului	97,05
	• de agricultură	-
	• de industrie	0,08
	• de construcții	-
	• de comerț	2,59
	• din alte servicii	-

PRINCIPALII INDICATORI ECONOMICI ȘI FINANCIARI RAPORTAȚI LA CIFRA DE AFACERI ÎN ANUL 2022

Indicatori	% față de cifra de afaceri
Producția exercițiului	98,98
Venituri din vânzări de mărfuri	2,65
Venituri din vânzarea de lucrări executate și servicii prestate	96,80
Adaos comercial	0,83
Valoarea adăugată brută la costul factorilor	44,30
Cheltuieli cu personalul - total	38,09
Excedentul brut de exploatare	6,21
Rezultatul brut al exercițiului	11,34
Producția de immobilizări	0,02
Investiții	2,90
Cheltuieli cu impozite, taxe și vărsăminte asimilate	0,67

5.8 Activități de editare

VALOAREA INVESTIȚIILOR REALIZATE ÎN ANUL 2022 PE ELEMENTE DE STRUCTURĂ ȘI SURSE DE FINANȚARE

Specificație	INVESTIȚII TOTAL - mil. lei -	Surse de finanțare (mil. lei):					
		Surse proprii	Credite		Subvenții bugetare	Capital străin	Alte surse
			interne	externe			
INVESTIȚII	314	303	11	-	-	-	-
CLĂDIRI ȘI CONSTRUCȚII SPECIALE	47						
UTILAJE	201	IMOBILIZĂRI CORPORALE EXISTENTE LA SFÂRȘITUL ANULUI 2022					
MIJLOACE DE TRANSPORT	6	Specificație		- mil. lei -	% din total		
LUCRĂRI GEOLOGICE ȘI DE FORAJ	-	IMOBILIZĂRI CORPORALE		1694	100,00		
		TERENURI		132	7,82		
ALTE INVESTIȚII	60	MIJLOACE FIXE		1562	92,18		

LISTA PRINCIPALELOR ÎNTREPRINDERI ÎN ANUL 2022 (după cifra de afaceri)

1. UIPATH SRL
2. BITDEFENDER SRL
3. VODAFONE ROMÂNIA TECHNOLOGIES SRL
4. ELECTRONIC ARTS ROMÂNIA SRL
5. SAP ROMÂNIA SRL

GRADUL DE CONCENTRARE AL ÎNTREPRINDERILOR

Anul	Numărul întreprinderilor	Numărul mediu de salariați	Cifra de afaceri - mil. lei -	Cumulat în % din totalul numărului mediu de salariați		Cumulat în % din totalul cifrei de afaceri	
				Primele 5	Primele 20	Primele 5	Primele 20
2022	2899	22337	10834	31,29	48,41	50,03	64,07

5.9 Activități de producție cinematografică, video și de programe de televiziune; înregistrări audio și activități de editare muzicală

PRINCIPALII INDICATORI ECONOMICI ȘI FINANCIARI, PE CLASE DE MĂRIME, AI ÎNTREPRINDERILOR, ÎN ANUL 2022

Indicatori		TOTAL întreprinderi	grupate după numărul de persoane ocupate:				
			micro	mici	mijlocii		mari
			0-9 persoane	10-19 persoane	20-49 persoane	50-249 persoane	250 persoane și peste
Număr întreprinderi	- unități	3562	3492	35	25	10	-
Număr mediu de salariați	- persoane	5582	3254	480	674	1174	-
Cifra de afaceri -TOTAL	- mil. lei	2850	1519	480	363	487	-
• în medie pe o întreprindere	- mii lei	800	435	13718	14537	48724	-
• în medie pe un salariat	- lei/pers.	510509	466771	1000248	539224	415021	-
<i>Din total cifră de afaceri:</i>							
- Venituri din vânzări de mărfuri	- mil. lei	95	-	7	39	50	-
• în medie pe o întreprindere	- mii lei	27	-	194	1550	4981	-
• în medie pe un salariat	- lei/pers.	17082	-	14146	57488	42431	-
- Venituri din vânzarea de lucrări executate și servicii prestate	- mil. lei	2754	1519	473	325	437	-
• în medie pe o întreprindere	- mii lei	773	435	13524	12988	43742	-
• în medie pe un salariat	- lei/pers.	493427	466771	986102	481736	372590	-
Producția exercițiului -TOTAL	- mil. lei	3052	1743	545	327	437	-
• în medie pe un salariat	- lei/pers.	546766	535609	1135043	485064	372590	-
Exporturi directe - TOTAL	- mil. lei	357	291	62	5	*	-
• la 1000 lei cifră de afaceri	- lei	125	191	129	12	1	-
• în medie pe un salariat	- lei/pers.	63993	89278	128629	6729	358	-
Valoarea adăugată brută la costul factorilor - TOTAL	- mil. lei	1169	865	79	109	115	-
• la 1000 lei cifră de afaceri	- lei	410	570	164	301	236	-
• la 1000 lei producția exercițiului	- lei	383	496	145	335	263	-
• în medie pe un salariat	- lei/pers.	209353	265892	164406	162282	98043	-
Cheltuieli cu personalul - TOTAL	- mii lei	313	120	34	56	103	-
• în medie pe un salariat	- lei/pers.	56045	36983	69844	83499	87475	-
Excedent brut de exploatare -TOTAL	- mil. lei	856	745	45	53	12	-
• la 1000 lei producția exercițiului	- lei	280	427	83	162	28	-
• la 1000 lei valoare adăugată	- lei	732	861	575	485	108	-
Rezultatul brut al exercițiului	- mil. lei	678	633	78	33	-66	-
• în medie pe o întreprindere	- mii lei	190	181	2214	1337	-6588	-
• în medie pe un salariat	- lei/pers.	121498	194572	161466	49607	-56114	-
Investiții realizate - TOTAL	- mil. lei	155	91	21	15	29	-
• la 1000 lei valoare adăugată	- lei	133	105	267	134	252	-
• în medie pe un salariat	- lei/pers.	27836	27849	43825	21806	24727	-
• la 1000 lei producția exercițiului	- lei	51	52	39	45	66	-

GRADUL DE OMOGENITATE A SECTORULUI ÎN ANUL 2022

Descompunerea cifrei de afaceri a sectorului pe ramuri de proveniență	în % față de total
Cifra de afaceri - TOTAL	100,00
• de servicii	96,61
din aceasta aferentă sectorului	95,40
• de agricultură	-
• de industrie	0,05
• de construcții	-
• de comerț	3,35
• din alte servicii	-

PRINCIPALII INDICATORI ECONOMICI ȘI FINANCIARI RAPORTAȚI LA CIFRA DE AFACERİ ÎN ANUL 2022

Indicatori	% față de cifra de afaceri
Producția exercițiului	107,10
Venituri din vânzări de mărfuri	3,35
Venituri din vânzarea de lucrări executate și servicii prestate	96,65
Adaos comercial	2,49
Valoarea adăugată brută la costul factorilor	41,01
Cheltuieli cu personalul - total	10,98
Excedentul brut de exploatare	30,03
Rezultatul brut al exercițiului	23,80
Producția de imobilizări	-
Investiții	5,45
Cheltuieli cu impozite, taxe și vărsăminte asimilate	0,87

5.9 Activități de producție cinematografică, video și de programe de televiziune; înregistrări audio și activități de editare muzicală

VALOAREA INVESTIȚIILOR REALIZATE ÎN ANUL 2022 PE ELEMENTE DE STRUCTURĂ ȘI SURSE DE FINANȚARE

Specificație	INVESTIȚII TOTAL - mil. lei -	Surse de finanțare (mil. lei):					
		Surse proprii	Credite		Subvenții bugetare	Capital străin	Alte surse
			interne	externe			
INVESTIȚII	155	155	-	-	-	-	-
CLĂDIRI ȘI CONSTRUCȚII SPECIALE	35	IMOBILIZĂRI CORPORALE EXISTENTE LA SFÂRȘITUL ANULUI 2022					
UTILAJE	73						
MIJLOACE DE TRANSPORT	1	Specificație		- mil. lei -	% din total		
LUCRĂRI GEOLOGICE ȘI DE FORAJ	-	IMOBILIZĂRI CORPORALE		1075	100,00		
		TERENURI		45	4,23		
ALTE INVESTIȚII	47	MIJLOACE FIXE		1029	95,77		

LISTA PRINCIPALELOR ÎNTREPRINDERI ÎN ANUL 2022 (după cifra de afaceri)

1. HBO ROMÂNIA SRL
2. ICON FILMS SRL
3. HOGARTH WORLDWIDE SRL
4. UNIVERSAL MUSIC ROMANIA SRL
5. ACUNMEDYA TV PRODUCTION SRL

GRADUL DE CONCENTRARE AL ÎNTREPRINDERILOR

Anul	Numărul întreprinderilor	Numărul mediu de salariați	Cifra de afaceri - mil. lei -	Cumulat în % din totalul numărului mediu de salariați		Cumulat în % din totalul cifrei de afaceri	
				Primele 5	Primele 20	Primele 5	Primele 20
2022	3562	5582	2850	14,06	27,09	22,91	41,72

5.10 Activități de difuzare și transmitere de programe

PRINCIPALII INDICATORI ECONOMICI ȘI FINANCIARI, PE CLASE DE MĂRIME, AI ÎNTREPRINDERILOR, ÎN ANUL 2022

Indicatori		TOTAL întreprinderi	grupate după numărul de persoane ocupate:				
			micro	mici	mijlocii		mari
			0-9 persoane	10-19 persoane	20-49 persoane	50-249 persoane	250 persoane și peste
Număr întreprinderi	- unități	362	315	17	13	10	7
Număr mediu de salariați	- persoane	9232	609	214	409	1270	6730
Cifra de afaceri -TOTAL	- mil. lei	2778	138	24	119	514	1982
• în medie pe o întreprindere	- mii lei	7673	438	1423	9158	51436	283173
• în medie pe un salariat	- lei/pers.	300888	226569	113056	291087	405007	294534
<i>Din total cifră de afaceri:</i>							
- Venituri din vânzări de mărfuri	- mil. lei	5	-	-	4	-	-
• în medie pe o întreprindere	- mii lei	12	-	6	324	-	27
• în medie pe un salariat	- lei/pers.	488	-	513	10285	-	28
- Venituri din vânzarea de lucrări executate și servicii prestate	- mil. lei	2773	138	24	115	514	1982
• în medie pe o întreprindere	- mii lei	7661	438	1417	8834	51436	283146
• în medie pe un salariat	- lei/pers.	300400	226569	112543	280802	405007	294505
Producția exercițiului -TOTAL	- mil. lei	2777	138	25	116	519	1978
• în medie pe un salariat	- lei/pers.	300748	226850	114675	284494	408646	293978
Exporturi directe - TOTAL	- mil. lei	93	14	1	*)	11	67
• la 1000 lei cifră de afaceri	- lei	33	98	60	1	21	34
• în medie pe un salariat	- lei/pers.	10054	22181	6740	375	8607	9923
Valoarea adăugată brută la costul factorilor - TOTAL	- mil. lei	1776	73	14	54	321	1314
• la 1000 lei cifră de afaceri	- lei	639	526	562	456	625	663
• la 1000 lei producția exercițiului	- lei	640	525	554	466	619	664
• în medie pe un salariat	- lei/pers.	192393	119149	63482	132610	253081	195301
Cheltuieli cu personalul - TOTAL	- mii lei	994	24	13	34	96	826
• în medie pe un salariat	- lei/pers.	107643	39707	62663	83871	75369	122756
Excedent brut de exploatare -TOTAL	- mil. lei	782	48	*)	20	226	488
• la 1000 lei producția exercițiului	- lei	282	350	7	171	435	247
• la 1000 lei valoare adăugată	- lei	441	667	13	368	702	371
Rezultatul brut al exercițiului	- mil. lei	609	44	-1	24	29	513
• în medie pe o întreprindere	- mii lei	1682	139	-64	1882	2903	73221
• în medie pe un salariat	- lei/pers.	65941	71954	-5113	59820	22855	76159
Investiții realizate - TOTAL	- mil. lei	89	10	1	1	32	45
• la 1000 lei valoare adăugată	- lei	50	141	91	20	99	34
• în medie pe un salariat	- lei/pers.	9679	16823	5804	2658	25085	6676
• la 1000 lei producția exercițiului	- lei	32	74	51	9	61	23

GRADUL DE OMOGENITATE A SECTORULUI ÎN ANUL 2022

Descompunerea cifrei de afaceri a sectorului pe ramuri de proveniență	în % față de total	
Cifra de afaceri - TOTAL	100,00	
OBȚINUTĂ DIN ACTIVITĂȚI:	• de servicii	99,84
	din aceasta aferentă sectorului	99,84
	• de agricultură	-
	• de industrie	-
	• de construcții	-
	• de comerț	0,16
	• din alte servicii	-

PRINCIPALII INDICATORI ECONOMICI ȘI FINANCIARI RAPORTAȚI LA CIFRA DE AFACERI ÎN ANUL 2022

Indicatori	% față de cifra de afaceri
Producția exercițiului	99,95
Venituri din vânzări de mărfuri	0,16
Venituri din vânzarea de lucrări executate și servicii prestate	99,84
Adaos comercial	0,11
Valoarea adăugată brută la costul factorilor	63,94
Cheltuieli cu personalul - total	35,78
Excedentul brut de exploatare	28,17
Rezultatul brut al exercițiului	21,92
Producția de imobilizări	-
Investiții	3,22
Cheltuieli cu impozite, taxe și vărsăminte asimilate	3,34

5.10 Activități de difuzare și transmitere de programe

VALOAREA INVESTIȚIILOR REALIZATE ÎN ANUL 2022 PE ELEMENTE DE STRUCTURĂ ȘI SURSE DE FINANȚARE

Specificație	INVESTIȚII TOTAL - mil. lei -	Surse de finanțare (mil. lei):					
		Surse proprii	Credite		Subvenții bugetare	Capital străin	Alte surse
			interne	externe			
INVESTIȚII	89	89	-	-	-	-	-
CLĂDIRI ȘI CONSTRUCȚII SPECIALE	24						
UTILAJE	58	IMOBILIZĂRI CORPORALE EXISTENTE LA SFÂRȘITUL ANULUI 2022					
MIJLOACE DE TRANSPORT	4	Specificație		- mil. lei -	% din total		
LUCRĂRI GEOLOGICE ȘI DE FORAJ	-	IMOBILIZĂRI CORPORALE		2453	100,00		
		TERENURI		1084	44,20		
ALTE INVESTIȚII	3	MIJLOACE FIXE		1369	55,80		

LISTA PRINCIPALELOR ÎNTREPRINDERI ÎN ANUL 2022 (după cifra de afaceri)

1. PRO TV SRL
2. ANTENA TV GROUP SA
3. DOGAN MEDIA INTERNATIONAL SA
4. CLEVER MEDIA NETWORK SRL
5. CAMPUS MEDIA TV SRL

GRADUL DE CONCENTRARE AL ÎNTREPRINDERILOR

Anul	Numărul întreprinderilor	Numărul mediu de salariați	Cifra de afaceri - mil. lei -	Cumulat în % din totalul numărului mediu de salariați		Cumulat în % din totalul cifrei de afaceri	
				Primele 5	Primele 20	Primele 5	Primele 20
2022	362	9232	2778	66,04	88,02	76,39	93,67

5.11 Telecomunicații

PRINCIPALII INDICATORI ECONOMICI ȘI FINANCIARI, PE CLASE DE MĂRIME, AI ÎNTREPRINDERILOR, ÎN ANUL 2022

Indicatori		TOTAL întreprinderi	grupate după numărul de persoane ocupate:				
			micro	mici	mijlocii		mari
			0-9 persoane	10-19 persoane	20-49 persoane	50-249 persoane	250 persoane și peste
Număr întreprinderi	- unități	1753	1596	75	46	25	11
Număr mediu de salariați	- persoane	32987	2660	1001	1388	2616	25322
Cifra de afaceri -TOTAL	- mil. lei	26787	1815	460	2428	1279	20805
• în medie pe o întreprindere	- mii lei	15281	1138	6134	52782	51144	1891391
• în medie pe un salariat	- lei/pers.	812058	682501	459580	1749259	488757	821630
<i>Din total cifră de afaceri:</i>							
- Venituri din vânzări de mărfuri	- mil. lei	1700	9	48	192	190	1262
• în medie pe o întreprindere	- mii lei	970	6	641	4171	7589	114684
• în medie pe un salariat	- lei/pers.	51550	3487	48043	138230	72528	49819
- Venituri din vânzarea de lucrări executate și servicii prestate	- mil. lei	25076	1806	401	2236	1089	19544
• în medie pe o întreprindere	- mii lei	14305	1132	5347	48611	43554	1776707
• în medie pe un salariat	- lei/pers.	760177	679015	400652	1611029	416228	771810
Producția exercițiului -TOTAL	- mil. lei	25385	1805	426	2309	1102	19743
• în medie pe un salariat	- lei/pers.	769535	678726	425261	1663646	421142	779666
Exporturi directe - TOTAL	- mil. lei	2058	497	39	7	32	1484
• la 1000 lei cifră de afaceri	- lei	77	274	85	3	25	71
• în medie pe un salariat	- lei/pers.	62401	186731	38902	5137	12230	58591
Valoarea adăugată brută la costul factorilor - TOTAL	- mil. lei	8821	523	250	509	458	7080
• la 1000 lei cifră de afaceri	- lei	329	288	544	210	358	340
• la 1000 lei producția exercițiului	- lei	347	290	588	221	415	359
• în medie pe un salariat	- lei/pers.	267402	196661	250160	367020	174970	279603
Cheltuieli cu personalul - TOTAL	- mii lei	3635	107	79	139	315	2996
• în medie pe un salariat	- lei/pers.	110208	40190	79049	99929	120386	118307
Excedent brut de exploatare -TOTAL	- mil. lei	5185	416	171	371	143	4084
• la 1000 lei producția exercițiului	- lei	204	231	402	161	130	207
• la 1000 lei valoare adăugată	- lei	588	796	684	728	312	577
Rezultatul brut al exercițiului	- mil. lei	1131	317	85	-123	86	766
• în medie pe o întreprindere	- mii lei	645	199	1138	-2675	3440	69628
• în medie pe un salariat	- lei/pers.	34299	119234	85298	-88644	32879	30247
Investiții realizate - TOTAL	- mil. lei	3392	69	39	168	47	3070
• la 1000 lei valoare adăugată	- lei	385	131	155	330	102	434
• în medie pe un salariat	- lei/pers.	102829	25803	38779	120989	17909	121230
• la 1000 lei producția exercițiului	- lei	134	38	91	73	43	155

GRADUL DE OMOGENITATE A SECTORULUI ÎN ANUL 2022

Descompunerea cifrei de afaceri a sectorului pe ramuri de proveniență	în % față de total	
Cifra de afaceri - TOTAL	100,00	
OBȚINUTĂ DIN ACTIVITĂȚI:	• de servicii	93,65
	din aceasta aferentă sectorului	93,63
	• de agricultură	-
	• de industrie	-
	• de construcții	-
	• de comerț	6,35
	• din alte servicii	-

PRINCIPALII INDICATORI ECONOMICI ȘI FINANCIARI RAPORTAȚI LA CIFRA DE AFACERI ÎN ANUL 2022

Indicatori	% față de cifra de afaceri
Producția exercițiului	94,76
Venituri din vânzări de mărfuri	6,35
Venituri din vânzarea de lucrări executate și servicii prestate	93,61
Adaos comercial	-
Valoarea adăugată brută la costul factorilor	32,93
Cheltuieli cu personalul - total	13,57
Excedentul brut de exploatare	19,36
Rezultatul brut al exercițiului	4,22
Producția de imobilizări	-
Investiții	12,66
Cheltuieli cu impozite, taxe și vărsăminte asimilate	0,66

5.11 Telecomunicații

VALOAREA INVESTIȚIILOR REALIZATE ÎN ANUL 2022 PE ELEMENTE DE STRUCTURĂ ȘI SURSE DE FINANȚARE

Specificație	INVESTIȚII TOTAL - mil. lei -	Surse de finanțare (mil. lei):					
		Surse proprii	Credite		Subvenții bugetare	Capital străin	Alte surse
			interne	externe			
INVESTIȚII	3392	3383	9	-	-	-	-
CLĂDIRI ȘI CONSTRUCȚII SPECIALE	1393						
UTILAJE	1909	IMOBILIZĂRI CORPORALE EXISTENTE LA SFÂRȘITUL ANULUI 2022					
MIJLOACE DE TRANSPORT	13	Specificație		- mil. lei -	% din total		
LUCRĂRI GEOLOGICE ȘI DE FORAJ	-	IMOBILIZĂRI CORPORALE		42888	100,00		
		TERENURI		937	2,19		
ALTE INVESTIȚII	76	MIJLOACE FIXE		41951	97,81		

LISTA PRINCIPALELOR ÎNTREPRINDERI ÎN ANUL 2022 (după cifra de afaceri)

1. ORANGE ROMÂNIA SA
2. RCS & RDS SA
3. VODAFONE ROMÂNIA SA
4. ORANGE ROMÂNIA COMMUNICATIONS SA
5. TELEKOM ROMÂNIA MOBILE COMMUNICATIONS SA

GRADUL DE CONCENTRARE AL ÎNTREPRINDERILOR

Anul	Numărul întreprinderilor	Numărul mediu de salariați	Cifra de afaceri - mil. lei -	Cumulat în % din totalul numărului mediu de salariați		Cumulat în % din totalul cifrei de afaceri	
				Primele 5	Primele 20	Primele 5	Primele 20
2022	1753	32987	26787	62,60	81,37	72,47	87,88

5.12 Activități de servicii în tehnologia informației

PRINCIPALII INDICATORI ECONOMICI ȘI FINANCIARI, PE CLASE DE MĂRIME, AI ÎNTREPRINDERILOR, ÎN ANUL 2022

Indicatori		TOTAL întreprinderi	grupate după numărul de persoane ocupate:				
			micro	mici	mijlocii		mari
			0-9 persoane	10-19 persoane	20-49 persoane	50-249 persoane	250 persoane și peste
Număr întreprinderi	- unități	23510	22204	529	398	281	98
Număr mediu de salariați	- persoane	149357	24352	7186	12461	28945	76413
Cifra de afaceri -TOTAL	- mil. lei	53209	11811	2976	5387	10554	22482
• în medie pe o întreprindere	- mii lei	2263	532	5625	13535	37558	229404
• în medie pe un salariat	- lei/pers.	356252	485011	414074	432300	364614	294212
<i>Din total cifră de afaceri:</i>							
- Venituri din vânzări de mărfuri	- mil. lei	2075	21	192	679	589	594
• în medie pe o întreprindere	- mii lei	88	1	364	1706	2096	6057
• în medie pe un salariat	- lei/pers.	13892	849	26782	54505	20349	7768
- Venituri din vânzarea de lucrări executate și servicii prestate	- mil. lei	51078	11790	2762	4707	9965	21854
• în medie pe o întreprindere	- mii lei	2173	531	5221	11827	35461	222998
• în medie pe un salariat	- lei/pers.	341984	484146	384380	377756	344260	285996
Producția exercițiului -TOTAL	- mil. lei	51578	11842	2843	4825	10094	21973
• în medie pe un salariat	- lei/pers.	345335	486300	395671	387231	348744	287554
Exporturi directe - TOTAL	- mil. lei	19025	3305	547	905	3004	11263
• la 1000 lei cifră de afaceri	- lei	358	280	184	168	285	501
• în medie pe un salariat	- lei/pers.	127378	135735	76123	72625	103780	147401
Valoarea adăugată brută la costul factorilor - TOTAL	- mil. lei	34752	6683	1546	2934	6639	16950
• la 1000 lei cifră de afaceri	- lei	653	566	520	545	629	754
• la 1000 lei producția exercițiului	- lei	674	564	544	608	658	771
• în medie pe un salariat	- lei/pers.	232679	274442	215167	235416	229368	221825
Cheltuieli cu personalul - TOTAL	- mii lei	24784	1522	1059	1983	5334	14886
• în medie pe un salariat	- lei/pers.	165940	62516	147419	159109	184287	194806
Excedent brut de exploatare -TOTAL	- mil. lei	9968	5161	487	951	1305	2065
• la 1000 lei producția exercițiului	- lei	193	436	171	197	129	94
• la 1000 lei valoare adăugată	- lei	287	772	315	324	197	122
Rezultatul brut al exercițiului	- mil. lei	8616	4883	396	788	1065	1484
• în medie pe o întreprindere	- mii lei	366	220	748	1980	3789	15143
• în medie pe un salariat	- lei/pers.	57686	200537	55088	63225	36779	19421
Investiții realizate - TOTAL	- mil. lei	1169	303	75	125	250	417
• la 1000 lei valoare adăugată	- lei	34	45	48	42	38	25
• în medie pe un salariat	- lei/pers.	7830	12453	10394	10000	8633	5457
• la 1000 lei producția exercițiului	- lei	23	26	26	26	25	19

GRADUL DE OMOGENITATE A SECTORULUI ÎN ANUL 2022

Descompunerea cifrei de afaceri a sectorului pe ramuri de proveniență	în % față de total
Cifra de afaceri - TOTAL	100,00
• de servicii	96,02
din aceasta aferentă sectorului	95,92
• de agricultură	0,01
• de industrie	0,07
• de construcții	-
• de comerț	3,90
• din alte servicii	-

PRINCIPALII INDICATORI ECONOMICI ȘI FINANCIARI RAPORTAȚI LA CIFRA DE AFACERI ÎN ANUL 2022

Indicatori	% față de cifra de afaceri
Producția exercițiului	96,94
Venituri din vânzări de mărfuri	3,90
Venituri din vânzarea de lucrări executate și servicii prestate	95,99
Adaos comercial	0,73
Valoarea adăugată brută la costul factorilor	65,31
Cheltuieli cu personalul - total	46,58
Excedentul brut de exploatare	18,73
Rezultatul brut al exercițiului	16,19
Producția de imobilizări	-
Investiții	2,20
Cheltuieli cu impozite, taxe și vărsăminte asimilate	0,34

5.12 Activități de servicii în tehnologia informației

VALOAREA INVESTIȚIILOR REALIZATE ÎN ANUL 2022 PE ELEMENTE DE STRUCTURĂ ȘI SURSE DE FINANȚARE

Specificație	INVESTIȚII TOTAL - mil. lei -	Surse de finanțare (mil. lei):					
		Surse proprii	Credite		Subvenții bugetare	Capital străin	Alte surse
			interne	externe			
INVESTIȚII	1169	1133	31	-	-	-	6
CLĂDIRI ȘI CONSTRUCȚII SPECIALE	163						
UTILAJE	707	IMOBILIZĂRI CORPORALE EXISTENTE LA SFÂRȘITUL ANULUI 2022					
MIJLOACE DE TRANSPORT	35	Specificație		- mil. lei -	% din total		
LUCRĂRI GEOLOGICE ȘI DE FORAJ	69	IMOBILIZĂRI CORPORALE		7697	100,00		
		TERENURI		160	2,07		
ALTE INVESTIȚII	195	MIJLOACE FIXE		7537	97,93		

LISTA PRINCIPALELOR ÎNTREPRINDERI ÎN ANUL 2022 (după cifra de afaceri)

1. ENDAVA ROMÂNIA SRL
2. IBM ROMÂNIA SRL
3. VITESCO TECHNOLOGIES ENGINEERING ROMANIA SRL
4. ERICSSON TELECOMMUNICATIONS ROMÂNIA SRL
5. ORACLE ROMÂNIA SRL

GRADUL DE CONCENTRARE AL ÎNTREPRINDERILOR

Anul	Numărul întreprinderilor	Numărul mediu de salariați	Cifra de afaceri - mil. lei -	Cumulat în % din totalul numărului mediu de salariați		Cumulat în % din totalul cifrei de afaceri	
				Primele 5	Primele 20	Primele 5	Primele 20
2022	23510	149357	53209	11,86	27,99	9,69	24,08

5.13 Activități de servicii informatice

PRINCIPALII INDICATORI ECONOMICI ȘI FINANCIARI, PE CLASE DE MĂRIME, AI ÎNTREPRINDERILOR, ÎN ANUL 2022

Indicatori		TOTAL întreprinderi	grupate după numărul de persoane ocupate:				
			micro	mici	mijlocii		mari
			0-9 persoane	10-19 persoane	20-49 persoane	50-249 persoane	250 persoane și peste
Număr întreprinderi	- unități	5121	4919	96	67	32	7
Număr mediu de salariați	- persoane	19629	5338	1291	1994	3238	7768
Cifra de afaceri -TOTAL	- mil. lei	6670	1936	664	1019	1551	1500
• în medie pe o întreprindere	- mii lei	1303	394	6914	15213	48466	214323
• în medie pe un salariat	- lei/pers.	339819	362701	514127	511181	478971	193134
<i>Din total cifră de afaceri:</i>							
- Venituri din vânzări de mărfuri	- mil. lei	144	-	19	96	29	-
• în medie pe o întreprindere	- mii lei	28	-	199	1431	907	-
• în medie pe un salariat	- lei/pers.	7334	-	14785	48070	8960	-
- Venituri din vânzarea de lucrări executate și servicii prestate	- mil. lei	6522	1936	641	922	1522	1500
• în medie pe o întreprindere	- mii lei	1274	394	6679	13767	47559	214323
• în medie pe un salariat	- lei/pers.	332253	362701	496649	462574	470011	193133
Producția exercițiului -TOTAL	- mil. lei	6578	1969	645	936	1528	1500
• în medie pe un salariat	- lei/pers.	335109	368809	499942	469207	471858	193133
Exporturi directe - TOTAL	- mil. lei	1208	636	17	253	127	175
• la 1000 lei cifră de afaceri	- lei	181	329	26	248	82	117
• în medie pe un salariat	- lei/pers.	61546	119196	13375	126702	39218	22517
Valoarea adăugată brută la costul factorilor - TOTAL	- mil. lei	3457	860	419	452	580	1145
• la 1000 lei cifră de afaceri	- lei	518	444	632	444	374	763
• la 1000 lei producția exercițiului	- lei	526	437	650	484	380	763
• în medie pe un salariat	- lei/pers.	176124	161128	324831	226869	179086	147454
Cheltuieli cu personalul - TOTAL	- mii lei	2180	305	210	223	412	1029
• în medie pe un salariat	- lei/pers.	111042	57148	162403	111861	127362	132527
Excedent brut de exploatare -TOTAL	- mil. lei	1278	555	210	229	167	116
• la 1000 lei producția exercițiului	- lei	194	282	325	245	110	77
• la 1000 lei valoare adăugată	- lei	370	645	500	507	289	101
Rezultatul brut al exercițiului	- mil. lei	1015	505	139	195	81	96
• în medie pe o întreprindere	- mii lei	198	103	1444	2917	2532	13674
• în medie pe un salariat	- lei/pers.	51730	94526	107356	98029	25026	12322
Investiții realizate - TOTAL	- mil. lei	209	65	93	17	17	17
• la 1000 lei valoare adăugată	- lei	61	75	222	38	30	15
• în medie pe un salariat	- lei/pers.	10670	12094	72111	8682	5352	2206
• la 1000 lei producția exercițiului	- lei	32	33	144	19	11	11

GRADUL DE OMOGENITATE A SECTORULUI ÎN ANUL 2022

Descompunerea cifrei de afaceri a sectorului pe ramuri de proveniență	în % față de total	
Cifra de afaceri - TOTAL	100,00	
OBȚINUTĂ DIN ACTIVITĂȚI:	• de servicii	97,65
	din aceasta aferentă sectorului	97,63
	• de agricultură	-
	• de industrie	0,02
	• de construcții	-
	• de comerț	2,33
	• din alte servicii	-

PRINCIPALII INDICATORI ECONOMICI ȘI FINANCIARI RAPORTAȚI LA CIFRA DE AFACERI ÎN ANUL 2022

Indicatori	% față de cifra de afaceri
Producția exercițiului	98,61
Venituri din vânzări de mărfuri	2,16
Venituri din vânzarea de lucrări executate și servicii prestate	97,77
Adaos comercial	0,51
Valoarea adăugată brută la costul factorilor	51,83
Cheltuieli cu personalul - total	32,68
Excedentul brut de exploatare	19,15
Rezultatul brut al exercițiului	15,22
Producția de immobilizări	0,01
Investiții	3,14
Cheltuieli cu impozite, taxe și vărsăminte asimilate	0,30

5.13 Activități de servicii informatice

VALOAREA INVESTIȚIILOR REALIZATE ÎN ANUL 2022 PE ELEMENTE DE STRUCTURĂ ȘI SURSE DE FINANȚARE

Specificație	INVESTIȚII TOTAL - mil. lei -	Surse de finanțare (mil. lei):					
		Surse proprii	Credite		Subvenții bugetare	Capital străin	Alte surse
			interne	externe			
INVESTIȚII	209	205	4	-	-	-	-
CLĂDIRI ȘI CONSTRUCȚII SPECIALE	20						
UTILAJE	161	IMOBILIZĂRI CORPORALE EXISTENTE LA SFÂRȘITUL ANULUI 2022					
MIJLOACE DE TRANSPORT	10	Specificație		- mil. lei -	% din total		
LUCRĂRI GEOLOGICE ȘI DE FORAJ	-	IMOBILIZĂRI CORPORALE		1162	100,00		
		TERENURI		33	2,85		
ALTE INVESTIȚII	19	MIJLOACE FIXE		1128	97,15		

LISTA PRINCIPALELOR ÎNTREPRINDERI ÎN ANUL 2022 (după cifra de afaceri)

1. ACCENTURE SERVICES SRL
2. GLOVOAPPRO SRL
3. BOSCH SERVICE SOLUTIONS SRL
4. OLX ONLINE SERVICES SRL
5. CYBERGHOST SRL

GRADUL DE CONCENTRARE AL ÎNTREPRINDERILOR

Anul	Numărul întreprinderilor	Numărul mediu de salariați	Cifra de afaceri - mil. lei -	Cumulat în % din totalul numărului mediu de salariați		Cumulat în % din totalul cifrei de afaceri	
				Primele 5	Primele 20	Primele 5	Primele 20
2022	5121	19629	6670	36,75	49,66	28,93	48,18

5.14 Tranzacții imobiliare

PRINCIPALII INDICATORI ECONOMICI ȘI FINANCIARI, PE CLASE DE MĂRIME, AI ÎNTREPRINDERILOR, ÎN ANUL 2022

Indicatori		TOTAL întreprinderi	grupate după numărul de persoane ocupate:				
			micro	mici	mijlocii		mari
			0-9 persoane	10-19 persoane	20-49 persoane	50-249 persoane	250 persoane și peste
Număr întreprinderi	- unități	23113	22534	358	170	45	6
Număr mediu de salariați	- persoane	43147	24708	4703	5017	4145	4574
Cifra de afaceri -TOTAL	- mil. lei	25514	19045	1608	2150	1735	978
• în medie pe o întreprindere	- mii lei	1104	845	4490	12645	38556	162950
• în medie pe un salariat	- lei/pers.	591339	770787	341804	428475	418578	213752
<i>Din total cifră de afaceri:</i>							
- Venituri din vânzări de mărfuri	- mil. lei	457	126	96	57	157	21
• în medie pe o întreprindere	- mii lei	20	6	269	338	3482	3495
• în medie pe un salariat	- lei/pers.	10594	5084	20481	11461	37802	4585
- Venituri din vânzarea de lucrări executate și servicii prestate	- mil. lei	25026	18909	1490	2092	1578	957
• în medie pe o întreprindere	- mii lei	1083	839	4161	12305	35066	159455
• în medie pe un salariat	- lei/pers.	580007	765314	316755	416942	380694	209167
Producția exercițiului -TOTAL	- mil. lei	25464	19195	1587	2137	1577	967
• în medie pe un salariat	- lei/pers.	590161	776874	337481	426045	380528	211362
Exporturi directe - TOTAL	- mil. lei	489	456	7	19	6	*
• la 1000 lei cifră de afaceri	- lei	19	24	4	9	3	**
• în medie pe un salariat	- lei/pers.	11334	18473	1525	3839	1441	47
Valoarea adăugată brută la costul factorilor - TOTAL	- mil. lei	15206	11525	926	1445	763	547
• la 1000 lei cifră de afaceri	- lei	596	605	576	672	439	560
• la 1000 lei producția exercițiului	- lei	597	600	584	676	483	566
• în medie pe un salariat	- lei/pers.	352422	466455	196987	287928	183958	119658
Cheltuieli cu personalul - TOTAL	- mii lei	2838	1540	253	324	349	372
• în medie pe un salariat	- lei/pers.	65771	62347	53805	64582	84091	81272
Excedent brut de exploatare -TOTAL	- mil. lei	12368	9985	673	1121	414	176
• la 1000 lei producția exercițiului	- lei	486	520	424	524	262	182
• la 1000 lei valoare adăugată	- lei	813	866	727	776	543	321
Rezultatul brut al exercițiului	- mil. lei	8264	6609	487	762	341	65
• în medie pe o întreprindere	- mii lei	358	293	1362	4481	7587	10792
• în medie pe un salariat	- lei/pers.	191540	267481	103642	151850	82371	14156
Investiții realizate - TOTAL	- mil. lei	13034	11377	681	448	78	449
• la 1000 lei valoare adăugată	- lei	857	987	735	310	102	821
• în medie pe un salariat	- lei/pers.	302074	460443	144837	89386	18794	98258
• la 1000 lei producția exercițiului	- lei	512	593	429	210	49	465

GRADUL DE OMOGENITATE A SECTORULUI ÎN ANUL 2022

Descompunerea cifrei de afaceri a sectorului pe ramuri de proveniență	în % față de total	
Cifra de afaceri - TOTAL	100,00	
OBȚINUTĂ DIN ACTIVITĂȚI:	• de servicii	97,55
	din aceasta aferentă sectorului	97,11
	• de agricultură	-
	• de industrie	0,66
	• de construcții	0,28
	• de comerț	1,51
	• din alte servicii	-

PRINCIPALII INDICATORI ECONOMICI ȘI FINANCIARI RAPORTAȚI LA CIFRA DE AFACERI ÎN ANUL 2022

Indicatori	% față de cifra de afaceri
Producția exercițiului	99,80
Venituri din vânzări de mărfuri	1,79
Venituri din vânzarea de lucrări executate și servicii prestate	98,08
Adaos comercial	0,41
Valoarea adăugată brută la costul factorilor	59,60
Cheltuieli cu personalul - total	11,12
Excedentul brut de exploatare	48,47
Rezultatul brut al exercițiului	32,39
Producția de imobilizări	0,03
Investiții	51,08
Cheltuieli cu impozite, taxe și vărsăminte asimilate	3,89

5.14 Tranzacții imobiliare

VALOAREA INVESTIȚIILOR REALIZATE ÎN ANUL 2022 PE ELEMENTE DE STRUCTURĂ ȘI SURSE DE FINANȚARE

Specificație	INVESTIȚII TOTAL - mil. lei -	Surse de finanțare (mil. lei):					
		Surse proprii	Credite		Subvenții bugetare	Capital străin	Alte surse
			interne	externe			
INVESTIȚII	13034	13005	28	-	1	-	-
CLĂDIRI ȘI CONSTRUCȚII SPECIALE	11718						
UTILAJE	1050	IMOBILIZĂRI CORPORALE EXISTENTE LA SFÂRȘITUL ANULUI 2022					
MIJLOACE DE TRANSPORT	32	Specificație		- mil. lei -	% din total		
LUCRĂRI GEOLOGICE ȘI DE FORAJ	10	IMOBILIZĂRI CORPORALE		141669	100,00		
		TERENURI		30158	21,29		
ALTE INVESTIȚII	224	MIJLOACE FIXE		111511	78,71		

LISTA PRINCIPALELOR ÎNTREPRINDERI ÎN ANUL 2022 (după cifra de afaceri)

1. LIDL ROMÂNIA SCS
2. ADMINISTRAȚIA PATRIMONIULUI PROTOCOLULUI DE STAT RA
3. COTROCENI PARK SA
4. BĂNEASA DEVELOPMENTS SRL
5. UTI CONSTRUCTION AND FACILITY MANAGEMENT SA

GRADUL DE CONCENTRARE AL ÎNTREPRINDERILOR

Anul	Numărul întreprinderilor	Numărul mediu de salariați	Cifra de afaceri - mil. lei -	Cumulat în % din totalul numărului mediu de salariați		Cumulat în % din totalul cifrei de afaceri	
				Primele 5	Primele 20	Primele 5	Primele 20
2022	23113	43147	25514	9,83	15,25	6,21	14,61

5.15 Activități juridice și de contabilitate

PRINCIPALII INDICATORI ECONOMICI ȘI FINANCIARI, PE CLASE DE MĂRIME, AI ÎNTREPRINDERILOR, ÎN ANUL 2022

Indicatori		TOTAL întreprinderi	grupate după numărul de persoane ocupate:				
			micro	mici	mijlocii		mari
			0-9 persoane	10-19 persoane	20-49 persoane	50-249 persoane	250 persoane și peste
Număr întreprinderi	- unități	11373	11197	105	46	21	4
Număr mediu de salariați	- persoane	23274	15877	1397	1380	2425	2195
Cifra de afaceri -TOTAL	- mil. lei	5070	2743	119	278	1072	858
• în medie pe o întreprindere	- mii lei	446	245	1135	6040	51046	214482
• în medie pe un salariat	- lei/pers.	217839	172770	85307	201348	442048	390855
<i>Din total cifră de afaceri:</i>							
- Venituri din vânzări de mărfuri	- mil. lei	-	-	-	-	-	-
• în medie pe o întreprindere	- mii lei	-	-	-	-	-	-
• în medie pe un salariat	- lei/pers.	-	-	-	-	-	-
- Venituri din vânzarea de lucrări executate și servicii prestate	- mil. lei	5067	2743	119	275	1072	858
• în medie pe o întreprindere	- mii lei	446	245	1135	5979	51046	214482
• în medie pe un salariat	- lei/pers.	217717	172770	85307	199283	442048	390855
Producția exercițiului -TOTAL	- mil. lei	5093	2754	119	278	1075	866
• în medie pe un salariat	- lei/pers.	218813	173485	85321	201231	443363	394615
Exporturi directe - TOTAL	- mil. lei	684	33	14	12	159	465
• la 1000 lei cifră de afaceri	- lei	135	12	118	44	149	542
• în medie pe un salariat	- lei/pers.	29378	2089	10074	8900	65680	211821
Valoarea adăugată brută la costul factorilor - TOTAL	- mil. lei	3442	2068	89	196	603	485
• la 1000 lei cifră de afaceri	- lei	679	754	750	707	563	565
• la 1000 lei producția exercițiului	- lei	676	751	750	707	561	560
• în medie pe un salariat	- lei/pers.	147881	130249	63995	142291	248698	220946
Cheltuieli cu personalul - TOTAL	- mii lei	1519	492	55	139	425	408
• în medie pe un salariat	- lei/pers.	65279	31010	39641	101031	175068	185699
Excedent brut de exploatare -TOTAL	- mil. lei	1922	1576	34	57	179	77
• la 1000 lei producția exercițiului	- lei	378	572	285	205	166	89
• la 1000 lei valoare adăugată	- lei	559	762	381	290	296	160
Rezultatul brut al exercițiului	- mil. lei	1857	1516	30	56	183	72
• în medie pe o întreprindere	- mii lei	163	135	286	1210	8707	18077
• în medie pe un salariat	- lei/pers.	79786	95491	21471	40335	75400	32942
Investiții realizate - TOTAL	- mil. lei	52	30	3	7	11	2
• la 1000 lei valoare adăugată	- lei	15	14	32	36	18	4
• în medie pe un salariat	- lei/pers.	2233	1863	2022	5105	4398	841
• la 1000 lei producția exercițiului	- lei	10	11	24	25	10	2

GRADUL DE OMOGENITATE A SECTORULUI ÎN ANUL 2022

Descompunerea cifrei de afaceri a sectorului pe ramuri de proveniență	în % față de total	
Cifra de afaceri - TOTAL	100,00	
OBTINUTĂ DIN ACTIVITĂȚI:	• de servicii	100,00
	din aceasta aferentă sectorului	100,00
	• de agricultură	-
	• de industrie	-
	• de construcții	-
	• de comerț	-
	• din alte servicii	-

PRINCIPALII INDICATORI ECONOMICI ȘI FINANCIARI RAPORTAȚI LA CIFRA DE AFACERI ÎN ANUL 2022

Indicatori	% față de cifra de afaceri
Producția exercițiului	100,45
Venituri din vânzări de mărfuri	-
Venituri din vânzarea de lucrări executate și servicii prestate	99,94
Adaos comercial	-
Valoarea adăugată brută la costul factorilor	67,89
Cheltuieli cu personalul - total	29,97
Excedentul brut de exploatare	37,92
Rezultatul brut al exercițiului	36,63
Producția de imobilizări	-
Investiții	1,02
Cheltuieli cu impozite, taxe și vărsăminte asimilate	0,82

5.15 Activități juridice și de contabilitate

VALOAREA INVESTIȚIILOR REALIZATE ÎN ANUL 2022 PE ELEMENTE DE STRUCTURĂ ȘI SURSE DE FINANȚARE

Specificație	INVESTIȚII TOTAL - mil. lei -	Surse de finanțare (mil. lei):					
		Surse proprii	Credite		Subvenții bugetare	Capital străin	Alte surse
			interne	externe			
INVESTIȚII	52	51	1	-	-	-	-
CLĂDIRI ȘI CONSTRUCȚII SPECIALE	11						
UTILAJE	23	IMOBILIZĂRI CORPORALE EXISTENTE LA SFÂRȘITUL ANULUI 2022					
MIJLOACE DE TRANSPORT	4	Specificație		- mil. lei -	% din total		
LUCRĂRI GEOLOGICE ȘI DE FORAJ	-	IMOBILIZĂRI CORPORALE		617	100,00		
		TERENURI		14	2,32		
ALTE INVESTIȚII	14	MIJLOACE FIXE		603	97,68		

LISTA PRINCIPALELOR ÎNTREPRINDERI ÎN ANUL 2022 (după cifra de afaceri)

1. BRITISH AMERICAN SHARED SERVICES (EUROPE) SRL
2. ERNST & YOUNG SRL
3. ERNST & YOUNG SUPPORT SERVICES SRL
4. PRICEWATERHOUSECOOPERS AUDIT SRL
5. ERNST & YOUNG ASSURANCE SERVICES SRL

GRADUL DE CONCENTRARE AL ÎNTREPRINDERILOR

Anul	Numărul întreprinderilor	Numărul mediu de salariați	Cifra de afaceri - mil. lei -	Cumulat în % din totalul numărului mediu de salariați		Cumulat în % din totalul cifrei de afaceri	
				Primele 5	Primele 20	Primele 5	Primele 20
2022	11373	23274	5070	10,36	18,57	21,35	36,71

**5.16 Activități ale direcțiilor (centralelor), birourilor administrative centralizate;
Activități de management și de consultanță în management**

**PRINCIPALII INDICATORI ECONOMICI ȘI FINANCIARI, PE CLASE DE MĂRIME,
AI ÎNTREPRINDERILOR, ÎN ANUL 2022**

Indicatori		TOTAL întreprinderi	grupate după numărul de persoane ocupate:				
			micro	mici	mijlocii		mari
			0-9 persoane	10-19 persoane	20-49 persoane	50-249 persoane	250 persoane și peste
Număr întreprinderi	- unități	18480	17947	265	185	63	20
Număr mediu de salariați	- persoane	46170	16286	3533	5504	7310	13537
Cifra de afaceri -TOTAL	- mil. lei	19334	7976	1973	1478	3892	4015
• în medie pe o întreprindere	- mii lei	1046	444	7446	7987	61783	200750
• în medie pe un salariat	- lei/pers.	418750	489721	558517	268445	532465	296595
<i>Din total cifră de afaceri:</i>							
- Venituri din vânzări de mărfuri	- mil. lei	1029	-	79	150	795	5
• în medie pe o întreprindere	- mii lei	56	-	297	811	12626	250
• în medie pe un salariat	- lei/pers.	22289	-	22270	27254	108811	369
- Venituri din vânzarea de lucrări executate și servicii prestate	- mil. lei	18260	7975	1855	1323	3097	4010
• în medie pe o întreprindere	- mii lei	988	444	6998	7152	49157	200501
• în medie pe un salariat	- lei/pers.	395490	489696	524933	240389	423653	296226
Producția exercițiului -TOTAL	- mil. lei	18334	7980	1896	1344	3108	4007
• în medie pe un salariat	- lei/pers.	397108	489988	536565	244165	425187	295991
Exporturi directe - TOTAL	- mil. lei	2257	645	274	193	122	1023
• la 1000 lei cifră de afaceri	- lei	117	81	139	130	31	255
• în medie pe un salariat	- lei/pers.	48886	39631	77454	35031	16748	75551
Valoarea adăugată brută la costul factorilor - TOTAL	- mil. lei	9909	4269	803	562	1633	2642
• la 1000 lei cifră de afaceri	- lei	513	535	407	381	420	658
• la 1000 lei producția exercițiului	- lei	540	535	424	418	525	659
• în medie pe un salariat	- lei/pers.	214619	262123	227276	102169	223370	195161
Cheltuieli cu personalul - TOTAL	- mii lei	5185	965	398	516	1111	2196
• în medie pe un salariat	- lei/pers.	112310	59272	112526	93690	151934	162234
Excedent brut de exploatare -TOTAL	- mil. lei	4724	3304	405	47	522	446
• la 1000 lei producția exercițiului	- lei	258	414	214	35	168	111
• la 1000 lei valoare adăugată	- lei	477	774	505	83	320	169
Rezultatul brut al exercițiului	- mil. lei	11264	9767	399	165	606	326
• în medie pe o întreprindere	- mii lei	610	544	1506	894	9620	16304
• în medie pe un salariat	- lei/pers.	243967	599740	112952	30050	82912	24087
Investiții realizate - TOTAL	- mil. lei	928	559	51	181	68	69
• la 1000 lei valoare adăugată	- lei	94	131	64	322	42	26
• în medie pe un salariat	- lei/pers.	20106	34332	14501	32901	9329	5072
• la 1000 lei producția exercițiului	- lei	51	70	27	135	22	17

**GRADUL DE OMOGENITATE A
SECTORULUI ÎN ANUL 2022**

Descompunerea cifrei de afaceri a sectorului pe ramuri de proveniență	în % față de total
Cifra de afaceri - TOTAL	100,00
OBȚINUTĂ DIN ACTIVITĂȚI:	
• de servicii	94,54
din aceasta aferentă sectorului	94,08
• de agricultură	-
• de industrie	0,06
• de construcții	0,04
• de comerț	5,32
• din alte servicii	0,04

**PRINCIPALII INDICATORI ECONOMICI
ȘI FINANCIARI RAPORTAȚI
LA CIFRA DE AFACERI ÎN ANUL 2022**

Indicatori	% față de cifra de afaceri
Producția exercițiului	94,83
Venituri din vânzări de mărfuri	5,32
Venituri din vânzarea de lucrări executate și servicii prestate	94,45
Adaos comercial	0,50
Valoarea adăugată brută la costul factorilor	51,25
Cheltuieli cu personalul - total	26,82
Excedentul brut de exploatare	24,43
Rezultatul brut al exercițiului	58,26
Producția de imobilizări	-
Investiții	4,80
Cheltuieli cu impozite, taxe și vărsăminte asimilate	0,65

**5.16 Activități ale direcțiilor (centralelor), birourilor administrative centralizate;
Activități de management și de consultanță în management**

**VALOAREA INVESTIȚIILOR REALIZATE ÎN ANUL 2022
PE ELEMENTE DE STRUCTURĂ ȘI SURSE DE FINANȚARE**

Specificație	INVESTIȚII TOTAL - mil. lei -	Surse de finanțare (mil. lei):					
		Surse proprii	Credite		Subvenții bugetare	Capital străin	Alte surse
			interne	externe			
INVESTIȚII	928	847	81	-	-	-	-
CLĂDIRI ȘI CONSTRUCȚII SPECIALE	385	IMOBILIZĂRI CORPORALE EXISTENTE LA SFÂRȘITUL ANULUI 2022					
UTILAJE	352						
MIJLOACE DE TRANSPORT	72	Specificație		- mil. lei -	% din total		
LUCRĂRI GEOLOGICE ȘI DE FORAJ	-	IMOBILIZĂRI CORPORALE		7846	100,00		
		TERENURI		987	12,57		
ALTE INVESTIȚII	118	MIJLOACE FIXE		6860	87,43		

LISTA PRINCIPALELOR ÎNTREPRINDERI ÎN ANUL 2022
(după cifra de afaceri)

1. OMV PETROM GLOBAL SOLUTIONS SRL
2. BGP PRODUCTS SRL
3. HP INC ROMÂNIA SRL
4. CONECTYS SERV TELECOM SRL
5. SCHLUMBERGER OILFIELD EUROPE SUPORT SRL

GRADUL DE CONCENTRARE AL ÎNTREPRINDERILOR

Anul	Numărul întreprinderilor	Numărul mediu de salariați	Cifra de afaceri - mil. lei -	Cumulat în % din totalul numărului mediu de salariați		Cumulat în % din totalul cifrei de afaceri	
				Primele 5	Primele 20	Primele 5	Primele 20
2022	18480	46170	19334	13,76	29,32	13,36	30,28

5.17 Activități de arhitectură și inginerie, activități de testări și analiză tehnică

PRINCIPALII INDICATORI ECONOMICI ȘI FINANCIARI, PE CLASE DE MĂRIME, AI ÎNTREPRINDERILOR, ÎN ANUL 2022

Indicatori		TOTAL întreprinderi	grupate după numărul de persoane ocupate:				
			micro	mici	mijlocii		mari
			0-9 persoane	10-19 persoane	20-49 persoane	50-249 persoane	250 persoane și peste
Număr întreprinderi	- unități	22312	21235	634	281	133	29
Număr mediu de salariați	- persoane	80365	33945	8305	8151	12179	17785
Cifra de afaceri - TOTAL	- mil. lei	22769	9125	2559	2484	4560	4040
• în medie pe o întreprindere	- mii lei	1020	430	4037	8841	34287	139310
• în medie pe un salariat	- lei/pers.	283321	268823	308187	304783	374428	227157
<i>Din total cifră de afaceri:</i>							
- Venituri din vânzări de mărfuri	- mil. lei	532	6	126	220	179	1
• în medie pe o întreprindere	- mii lei	24	-	198	784	1342	34
• în medie pe un salariat	- lei/pers.	6616	181	15149	27015	14660	56
- Venituri din vânzarea de lucrări executate și servicii prestate	- mil. lei	22146	9119	2415	2252	4356	4004
• în medie pe o întreprindere	- mii lei	993	429	3809	8015	32750	138070
• în medie pe un salariat	- lei/pers.	275562	268642	290746	276297	357642	225136
Producția exercițiului - TOTAL	- mil. lei	22418	9128	2376	2327	4472	4114
• în medie pe un salariat	- lei/pers.	278951	268908	286117	285534	367201	231322
Exporturi directe - TOTAL	- mil. lei	2202	325	77	163	380	1257
• la 1000 lei cifră de afaceri	- lei	97	36	30	66	83	311
• în medie pe un salariat	- lei/pers.	27394	9560	9222	20045	31176	70696
Valoarea adăugată brută la costul factorilor - TOTAL	- mil. lei	11825	5637	1098	1001	1763	2325
• la 1000 lei cifră de afaceri	- lei	519	618	429	403	387	576
• la 1000 lei producția exercițiului	- lei	527	618	462	430	394	565
• în medie pe un salariat	- lei/pers.	147136	166056	132268	122854	144751	130731
Cheltuieli cu personalul - TOTAL	- mii lei	5721	1464	467	664	1251	1876
• în medie pe un salariat	- lei/pers.	71185	43115	56213	81453	102695	105468
Excedent brut de exploatare - TOTAL	- mil. lei	6104	4173	632	337	512	449
• la 1000 lei producția exercițiului	- lei	272	457	266	145	115	109
• la 1000 lei valoare adăugată	- lei	516	740	575	337	291	193
Rezultatul brut al exercițiului	- mil. lei	5414	3806	565	313	402	327
• în medie pe o întreprindere	- mii lei	243	179	891	1115	3025	11290
• în medie pe un salariat	- lei/pers.	67363	112119	67998	38434	33034	18409
Investiții realizate - TOTAL	- mil. lei	1055	591	88	64	189	123
• la 1000 lei valoare adăugată	- lei	89	105	80	64	107	53
• în medie pe un salariat	- lei/pers.	13126	17404	10644	7912	15491	6891
• la 1000 lei producția exercițiului	- lei	47	65	37	28	42	30

GRADUL DE OMOGENITATE A SECTORULUI ÎN ANUL 2022

Descompunerea cifrei de afaceri a sectorului pe ramuri de proveniență	în % față de total	
Cifra de afaceri - TOTAL	100,00	
OBȚINUTĂ DIN ACTIVITĂȚI:	• de servicii	96,27
	din aceasta aferentă sectorului	96,23
	• de agricultură	-
	• de industrie	0,84
	• de construcții	0,55
	• de comerț	2,34
	• din alte servicii	-

PRINCIPALII INDICATORI ECONOMICI ȘI FINANCIARI RAPORTAȚI LA CIFRA DE AFACERI ÎN ANUL 2022

Indicatori	% față de cifra de afaceri
Producția exercițiului	98,46
Venituri din vânzări de mărfuri	2,34
Venituri din vânzarea de lucrări executate și servicii prestate	97,26
Adaos comercial	0,71
Valoarea adăugată brută la costul factorilor	51,93
Cheltuieli cu personalul - total	25,13
Excedentul brut de exploatare	26,81
Rezultatul brut al exercițiului	23,78
Producția de imobilizări	-
Investiții	4,63
Cheltuieli cu impozite, taxe și vărsăminte asimilate	0,63

5.17 Activități de arhitectură și inginerie, activități de testări și analiză tehnică

VALOAREA INVESTIȚIILOR REALIZATE ÎN ANUL 2022 PE ELEMENTE DE STRUCTURĂ ȘI SURSE DE FINANȚARE

Specificație	INVESTIȚII TOTAL - mil. lei -	Surse de finanțare (mil. lei):					
		Surse proprii	Credite		Subvenții bugetare	Capital străin	Alte surse
			interne	externe			
INVESTIȚII	1055	1000	53	-	-	-	2
CLĂDIRI ȘI CONSTRUCȚII SPECIALE	179						
UTILAJE	670	IMOBILIZĂRI CORPORALE EXISTENTE LA SFÂRȘITUL ANULUI 2022					
MIJLOACE DE TRANSPORT	114	Specificație		- mil. lei -	% din total		
LUCRĂRI GEOLOGICE ȘI DE FORAJ	2	IMOBILIZĂRI CORPORALE		9456	100,00		
		TERENURI		788	8,33		
ALTE INVESTIȚII	91	MIJLOACE FIXE		8668	91,67		

LISTA PRINCIPALELOR ÎNTREPRINDERI ÎN ANUL 2022 (după cifra de afaceri)

1. RENAULT TECHNOLOGIE ROUMANIE SRL
2. SAIPEM ROMÂNIA SRL
3. REGISTRUL AUTO ROMÂN RA
4. J. CHRISTOF E&P SERVICES SRL
5. TAKENAKA EUROPE GMBH GERMANIA SUCURSALA ROMANIA

GRADUL DE CONCENTRARE AL ÎNTREPRINDERILOR

Anul	Numărul întreprinderilor	Numărul mediu de salariați	Cifra de afaceri - mil. lei -	Cumulat în % din totalul numărului mediu de salariați		Cumulat în % din totalul cifrei de afaceri	
				Primele 5	Primele 20	Primele 5	Primele 20
2022	22312	80365	22769	9,97	18,74	11,63	20,64

5.18 Cercetare-dezvoltare

PRINCIPALII INDICATORI ECONOMICI ȘI FINANCIARI, PE CLASE DE MĂRIME, AI ÎNTREPRINDERILOR, ÎN ANUL 2022

Indicatori		TOTAL întreprinderi	grupate după numărul de persoane ocupate:				
			micro	mici	mijlocii		mari
			0-9 persoane	10-19 persoane	20-49 persoane	50-249 persoane	250 persoane și peste
Număr întreprinderi	- unități	909	787	30	39	45	8
Număr mediu de salariați	- persoane	12340	1048	434	1211	5383	4264
Cifra de afaceri -TOTAL	- mil. lei	2666	392	147	368	862	896
• în medie pe o întreprindere	- mii lei	2933	499	4892	9448	19165	112015
• în medie pe un salariat	- lei/pers.	216068	374503	338137	304282	160216	210160
Din total cifră de afaceri:							
- Venituri din vânzări de mărfuri	- mil. lei	17	-	2	9	1	5
• în medie pe o întreprindere	- mii lei	19	-	71	230	24	591
• în medie pe un salariat	- lei/pers.	1369	2	4892	7421	197	1109
- Venituri din vânzarea de lucrări executate și servicii prestate	- mil. lei	2608	392	145	357	823	891
• în medie pe o întreprindere	- mii lei	2869	499	4821	9155	18280	111424
• în medie pe un salariat	- lei/pers.	211354	374460	333246	294831	152815	209051
Producția exercițiului -TOTAL	- mil. lei	2705	398	142	361	891	912
• în medie pe un salariat	- lei/pers.	219192	380196	328096	297799	165498	213997
Exporturi directe - TOTAL	- mil. lei	127	70	26	29	2	-
• la 1000 lei cifră de afaceri	- lei	48	179	180	78	2	-
• în medie pe un salariat	- lei/pers.	10293	67068	60824	23633	318	-
Valoarea adăugată brută la costul factorilor - TOTAL	- mil. lei	1956	215	68	155	660	858
• la 1000 lei cifră de afaceri	- lei	734	547	462	421	765	958
• la 1000 lei producția exercițiului	- lei	723	539	476	430	741	941
• în medie pe un salariat	- lei/pers.	158512	204827	156329	128137	122633	201273
Cheltuieli cu personalul - TOTAL	- mii lei	1489	63	52	115	622	637
• în medie pe un salariat	- lei/pers.	120692	60120	119560	94913	115641	149393
Excedent brut de exploatare -TOTAL	- mil. lei	467	152	16	40	38	221
• la 1000 lei producția exercițiului	- lei	173	381	112	112	42	242
• la 1000 lei valoare adăugată	- lei	239	706	235	259	57	258
Rezultatul brut al exercițiului	- mil. lei	233	147	13	26	4	43
• în medie pe o întreprindere	- mii lei	256	187	432	665	93	5328
• în medie pe un salariat	- lei/pers.	18845	140134	29832	21403	779	9996
Investiții realizate - TOTAL	- mil. lei	272	18	2	4	179	69
• la 1000 lei valoare adăugată	- lei	139	83	31	28	272	80
• în medie pe un salariat	- lei/pers.	22069	16952	4853	3643	33305	16128
• la 1000 lei producția exercițiului	- lei	101	45	15	12	201	75

GRADUL DE OMOGENITATE A SECTORULUI ÎN ANUL 2022

Descompunerea cifrei de afaceri a sectorului pe ramuri de proveniență	în % față de total	
Cifra de afaceri - TOTAL	100,00	
OBTINUTĂ DIN ACTIVITĂȚI:	• de servicii	97,37
	din aceasta aferentă sectorului	95,51
	• de agricultură	0,67
	• de industrie	0,84
	• de construcții	0,47
	• de comerț	0,63
	• din alte servicii	0,02

PRINCIPALII INDICATORI ECONOMICI ȘI FINANCIARI RAPORTAȚI LA CIFRA DE AFACERI ÎN ANUL 2022

Indicatori	% față de cifra de afaceri
Producția exercițiului	101,45
Venituri din vânzări de mărfuri	0,63
Venituri din vânzarea de lucrări executate și servicii prestate	97,82
Adaos comercial	0,15
Valoarea adăugată brută la costul factorilor	73,36
Cheltuieli cu personalul - total	55,86
Excedentul brut de exploatare	17,50
Rezultatul brut al exercițiului	8,72
Producția de imobilizări	-
Investiții	10,21
Cheltuieli cu impozite, taxe și vărsăminte asimilate	2,15

5.18 Cercetare-dezvoltare

VALOAREA INVESTIȚIILOR REALIZATE ÎN ANUL 2022 PE ELEMENTE DE STRUCTURĂ ȘI SURSE DE FINANȚARE

Specificație	INVESTIȚII TOTAL - mil. lei -	Surse de finanțare (mil. lei):					
		Surse proprii	Credite		Subvenții bugetare	Capital străin	Alte surse
			interne	externe			
INVESTIȚII	272	239	-	-	11	8	13
CLĂDIRI ȘI CONSTRUCȚII SPECIALE	95						
UTILAJE	164	IMOBILIZĂRI CORPORALE EXISTENTE LA SFÂRȘITUL ANULUI 2022					
MIJLOACE DE TRANSPORT	6	Specificație		- mil. lei -	% din total		
LUCRĂRI GEOLOGICE ȘI DE FORAJ	-	IMOBILIZĂRI CORPORALE		7458	100,00		
		TERENURI		2145	28,76		
ALTE INVESTIȚII	7	MIJLOACE FIXE		5313	71,24		

LISTA PRINCIPALELOR ÎNTREPRINDERI ÎN ANUL 2022 (după cifra de afaceri)

1. PAREXEL INTERNAȚIONAL ROMÂNIA SRL
2. INSTITUTUL NAȚIONAL DE CERCETARE - DEZVOLTARE PENTRU FIZICĂ ȘI INGINERIE NUCLEARĂ HORIA HULUBEI - IFIN - HH
3. OPERA CONTRACT RESEARCH ORGANIZATION SRL
4. REGIA AUTONOMĂ TEHNOLOGII PENTRU ENERGIA NUCLEARĂ - RATEN
5. INSTITUTUL NAȚIONAL DE CERCETARE-DEZVOLTARE ÎN SILVICULTURĂ MARIN DRACEA

GRADUL DE CONCENTRARE AL ÎNTREPRINDERILOR

Anul	Numărul întreprinderilor	Numărul mediu de salariați	Cifra de afaceri - mil. lei -	Cumulat în % din totalul numărului mediu de salariați		Cumulat în % din totalul cifrei de afaceri	
				Primele 5	Primele 20	Primele 5	Primele 20
2022	909	12340	2666	27,20	53,62	29,28	55,82

5.19 Publicitate și activități de studiere a pieței

PRINCIPALII INDICATORI ECONOMICI ȘI FINANCIARI, PE CLASE DE MĂRIME, AI ÎNTREPRINDERILOR, ÎN ANUL 2022

Indicatori		TOTAL întreprinderi	grupate după numărul de persoane ocupate:				
			micro	mici	mijlocii		mari
			0-9 persoane	10-19 persoane	20-49 persoane	50-249 persoane	250 persoane și peste
Număr întreprinderi	- unități	10770	10366	208	131	60	5
Număr mediu de salariați	- persoane	27339	12007	2705	3940	6270	2417
Cifra de afaceri -TOTAL	- mil. lei	14954	5925	1646	2500	4270	614
• în medie pe o întreprindere	- mii lei	1389	572	7915	19081	71159	122762
• în medie pe un salariat	- lei/pers.	546993	493459	608587	634433	680952	253955
<i>Din total cifră de afaceri:</i>							
- Venituri din vânzări de mărfuri	- mil. lei	266	-	188	24	c	c
• în medie pe o întreprindere	- mii lei	25	-	902	187	c	c
• în medie pe un salariat	- lei/pers.	9723	-	69369	6210	c	c
- Venituri din vânzarea de lucrări executate și servicii prestate	- mil. lei	14638	5925	1432	2451	c	c
• în medie pe o întreprindere	- mii lei	1359	572	6886	18712	c	c
• în medie pe un salariat	- lei/pers.	535433	493459	529510	622143	c	c
Producția exercițiului -TOTAL	- mil. lei	14636	5928	1394	2480	c	c
• în medie pe un salariat	- lei/pers.	535359	493748	515506	629527	c	c
Exporturi directe - TOTAL	- mil. lei	1326	356	168	145	c	c
• la 1000 lei cifră de afaceri	- lei	89	60	102	58	c	c
• în medie pe un salariat	- lei/pers.	48486	29645	61976	36768	c	c
Valoarea adăugată brută la costul factorilor - TOTAL	- mil. lei	4752	2290	477	582	c	c
• la 1000 lei cifră de afaceri	- lei	318	386	290	233	c	c
• la 1000 lei producția exercițiului	- lei	325	386	342	235	c	c
• în medie pe un salariat	- lei/pers.	173833	190685	176463	147797	c	c
Cheltuieli cu personalul - TOTAL	- mii lei	2094	527	184	369	c	c
• în medie pe un salariat	- lei/pers.	76598	43869	67934	93781	c	c
Excedent brut de exploatare -TOTAL	- mil. lei	2658	1763	294	213	c	c
• la 1000 lei producția exercițiului	- lei	182	297	211	86	c	c
• la 1000 lei valoare adăugată	- lei	559	770	615	365	c	c
Rezultatul brut al exercițiului	- mil. lei	2300	1601	181	196	c	c
• în medie pe o întreprindere	- mii lei	214	154	870	1497	c	c
• în medie pe un salariat	- lei/pers.	84138	133324	66918	49778	c	c
Investiții realizate - TOTAL	- mil. lei	324	218	34	40	c	c
• la 1000 lei valoare adăugată	- lei	68	95	72	69	c	c
• în medie pe un salariat	- lei/pers.	11851	18118	12734	10190	c	c
• la 1000 lei producția exercițiului	- lei	22	37	25	16	c	c

GRADUL DE OMOGENITATE A SECTORULUI ÎN ANUL 2022

Descompunerea cifrei de afaceri a sectorului pe ramuri de proveniență	în % față de total	
Cifra de afaceri - TOTAL	100,00	
OBȚINUTĂ DIN ACTIVITĂȚI:	• de servicii	98,02
	din aceasta aferentă sectorului	98,00
	• de agricultură	-
	• de industrie	0,20
	• de construcții	-
	• de comerț	1,78
	• din alte servicii	-

PRINCIPALII INDICATORI ECONOMICI ȘI FINANCIARI RAPORTAȚI LA CIFRA DE AFACERI ÎN ANUL 2022

Indicatori	% față de cifra de afaceri
Producția exercițiului	97,87
Venituri din vânzări de mărfuri	1,78
Venituri din vânzarea de lucrări executate și servicii prestate	97,89
Adaos comercial	0,40
Valoarea adăugată brută la costul factorilor	31,78
Cheltuieli cu personalul - total	14,00
Excedentul brut de exploatare	17,78
Rezultatul brut al exercițiului	15,38
Producția de immobilizări	-
Investiții	2,17
Cheltuieli cu impozite, taxe și vărsăminte asimilate	0,54

5.19 Publicitate și activități de studiere a pieței

VALOAREA INVESTIȚIILOR REALIZATE ÎN ANUL 2022 PE ELEMENTE DE STRUCTURĂ ȘI SURSE DE FINANȚARE

Specificație	INVESTIȚII TOTAL - mil. lei -	Surse de finanțare (mil. lei):					
		Surse proprii	Credite		Subvenții bugetare	Capital străin	Alte surse
			interne	externe			
INVESTIȚII	324	320	3	-	-	-	-
CLĂDIRI ȘI CONSTRUCȚII SPECIALE	47						
UTILAJE	194	IMOBILIZĂRI CORPORALE EXISTENTE LA SFÂRȘITUL ANULUI 2022					
MIJLOACE DE TRANSPORT	23	Specificație		- mil. lei -	% din total		
LUCRĂRI GEOLOGICE ȘI DE FORAJ	-	IMOBILIZĂRI CORPORALE		3444	100,00		
		TERENURI		310	9,00		
ALTE INVESTIȚII	59	MIJLOACE FIXE		3134	91,00		

LISTA PRINCIPALELOR ÎNTREPRINDERI ÎN ANUL 2022 (după cifra de afaceri)

1. MMS COMMUNICATIONS ROMÂNIA SRL
2. IPSOS INTERACTIVE SERVICES SRL
3. MEDIACOM ROMÂNIA SRL
4. OPTIMUM MEDIA DIRECTION PLAN & BUY SRL
5. PUBLICIS GROUPE MEDIA BUCHAREST SA

GRADUL DE CONCENTRARE AL ÎNTREPRINDERILOR

Anul	Numărul întreprinderilor	Numărul mediu de salariați	Cifra de afaceri - mil. lei -	Cumulat în % din totalul numărului mediu de salariați		Cumulat în % din totalul cifrei de afaceri	
				Primele 5	Primele 20	Primele 5	Primele 20
2022	10770	27339	14954	8,84	19,04	11,11	30,17

5.20 Alte activități profesionale, științifice și tehnice

PRINCIPALII INDICATORI ECONOMICI ȘI FINANCIARI, PE CLASE DE MĂRIME, AI ÎNTREPRINDERILOR, ÎN ANUL 2022

Indicatori		TOTAL întreprinderi	grupate după numărul de persoane ocupate:				
			micro	mici	mijlocii		mari
			0-9 persoane	10-19 persoane	20-49 persoane	50-249 persoane	250 persoane și peste
Număr întreprinderi	- unități	12512	12315	119	65	11	2
Număr mediu de salariați	- persoane	18248	11726	1574	1844	1017	2087
Cifra de afaceri -TOTAL	- mil. lei	4490	2921	768	448	214	139
• în medie pe o întreprindere	- mii lei	359	237	6457	6889	19441	69636
• în medie pe un salariat	- lei/pers.	246058	249087	488171	242825	210275	66733
Din total cifră de afaceri:							
- Venituri din vânzări de mărfuri	- mil. lei	320	-	251	c	1	c
• în medie pe o întreprindere	- mii lei	26	-	2109	c	125	c
• în medie pe un salariat	- lei/pers.	17510	-	159429	c	1352	c
- Venituri din vânzarea de lucrări executate și servicii prestate	- mil. lei	4078	2921	463	c	204	c
• în medie pe o întreprindere	- mii lei	326	237	3890	c	18517	c
• în medie pe un salariat	- lei/pers.	223494	249087	294128	c	200278	c
Producția exercițiului -TOTAL	- mil. lei	4197	2921	537	c	213	c
• în medie pe un salariat	- lei/pers.	230010	249066	340853	c	209452	c
Exporturi directe - TOTAL	- mil. lei	236	140	37	c	26	c
• la 1000 lei cifră de afaceri	- lei	53	48	48	c	122	c
• în medie pe un salariat	- lei/pers.	12924	11980	23400	c	25731	c
Valoarea adăugată brută la costul factorilor - TOTAL	- mil. lei	2293	1505	251	c	147	c
• la 1000 lei cifră de afaceri	- lei	511	515	327	c	687	c
• la 1000 lei producția exercițiului	- lei	546	515	468	c	690	c
• în medie pe un salariat	- lei/pers.	125639	128309	159470	c	144429	c
Cheltuieli cu personalul - TOTAL	- mii lei	830	345	104	c	100	c
• în medie pe un salariat	- lei/pers.	45498	29461	66249	c	98740	c
Excedent brut de exploatare -TOTAL	- mil. lei	1462	1159	147	c	46	c
• la 1000 lei producția exercițiului	- lei	348	397	273	c	218	c
• la 1000 lei valoare adăugată	- lei	638	770	585	c	316	c
Rezultatul brut al exercițiului	- mil. lei	1309	1055	123	c	39	c
• în medie pe o întreprindere	- mii lei	105	86	1037	c	3585	c
• în medie pe un salariat	- lei/pers.	71760	89944	78434	c	38780	c
Investiții realizate - TOTAL	- mil. lei	155	102	8	c	7	c
• la 1000 lei valoare adăugată	- lei	67	68	33	c	48	c
• în medie pe un salariat	- lei/pers.	8469	8681	5280	c	6875	c
• la 1000 lei producția exercițiului	- lei	37	35	15	c	33	c

GRADUL DE OMOGENITATE A SECTORULUI ÎN ANUL 2022

Descompunerea cifrei de afaceri a sectorului pe ramuri de proveniență	în % față de total	
Cifra de afaceri - TOTAL	100,00	
OBȚINUTĂ DIN ACTIVITĂȚI:	• de servicii	90,47
	din aceasta aferentă sectorului	90,46
	• de agricultură	-
	• de industrie	2,34
	• de construcții	-
	• de comerț	7,12
	• din alte servicii	0,07

PRINCIPALII INDICATORI ECONOMICI ȘI FINANCIARI RAPORTAȚI LA CIFRA DE AFACERI ÎN ANUL 2022

Indicatori	% față de cifra de afaceri
Producția exercițiului	93,48
Venituri din vânzări de mărfuri	7,12
Venituri din vânzarea de lucrări executate și servicii prestate	90,83
Adaos comercial	0,52
Valoarea adăugată brută la costul factorilor	51,06
Cheltuieli cu personalul - total	18,49
Excedentul brut de exploatare	32,57
Rezultatul brut al exercițiului	29,16
Producția de imobilizări	-
Investiții	3,44
Cheltuieli cu impozite, taxe și vărsăminte asimilate	0,83

5.20 Alte activități profesionale, științifice și tehnice

VALOAREA INVESTIȚIILOR REALIZATE ÎN ANUL 2022 PE ELEMENTE DE STRUCTURĂ ȘI SURSE DE FINANȚARE

Specificație	INVESTIȚII TOTAL - mil. lei -	Surse de finanțare (mil. lei):					
		Surse proprii	Credite		Subvenții bugetare	Capital străin	Alte surse
			interne	externe			
INVESTIȚII	155	150	3	-	-	-	1
CLĂDIRI ȘI CONSTRUCȚII SPECIALE	78						
UTILAJE	51	IMOBILIZĂRI CORPORALE EXISTENTE LA SFÂRȘITUL ANULUI 2022					
MIJLOACE DE TRANSPORT	5	Specificație		- mil. lei -	% din total		
LUCRĂRI GEOLOGICE ȘI DE FORAJ	-	IMOBILIZĂRI CORPORALE		1344	100,00		
		TERENURI		125	9,33		
ALTE INVESTIȚII	20	MIJLOACE FIXE		1218	90,67		

LISTA PRINCIPALELOR ÎNTREPRINDERI ÎN ANUL 2022 (după cifra de afaceri)

1. TDR ENERGY SRL
2. INTERVENȚII ACTIVE ÎN ATMOSFERĂ SRL
3. NATURALIS SRL
4. PROINVEST DESIGN COMP SRL
5. EUROSTING AAW INDUSTRY SRL

GRADUL DE CONCENTRARE AL ÎNTREPRINDERILOR

Anul	Numărul întreprinderilor	Numărul mediu de salariați	Cifra de afaceri - mil. lei -	Cumulat în % din totalul numărului mediu de salariați		Cumulat în % din totalul cifrei de afaceri	
				Primele 5	Primele 20	Primele 5	Primele 20
2022	12512	18248	4490	13,59	18,61	12,39	21,92

5.21 Activități veterinare

PRINCIPALII INDICATORI ECONOMICI ȘI FINANCIARI, PE CLASE DE MĂRIME, AI ÎNTRERINDERILOR, ÎN ANUL 2022

Indicatori		TOTAL întreprinderi	grupate după numărul de persoane ocupate:				
			micro	mici	mijlocii		mari
			0-9 persoane	10-19 persoane	20-49 persoane	50-249 persoane	250 persoane și peste
Număr întreprinderi	- unități	3118	3024	66	27	1	-
Număr mediu de salariați	- persoane	8471	6784	839	781	67	-
Cifra de afaceri -TOTAL	- mil. lei	1893	1393	213	267	20	-
• în medie pe o întreprindere	- mii lei	607	461	3221	9887	20276	-
• în medie pe un salariat	- lei/pers.	223413	205298	253359	341804	302634	-
<i>Din total cifră de afaceri:</i>							
- Venituri din vânzări de mărfuri	- mil. lei	280	9	109	c	c	-
• în medie pe o întreprindere	- mii lei	90	3	1657	c	c	-
• în medie pe un salariat	- lei/pers.	33085	1352	130357	c	c	-
- Venituri din vânzarea de lucrări executate și servicii prestate	- mil. lei	1609	1384	103	c	c	-
• în medie pe o întreprindere	- mii lei	516	458	1564	c	c	-
• în medie pe un salariat	- lei/pers.	189993	203946	123002	c	c	-
Producția exercițiului -TOTAL	- mil. lei	1614	1384	103	c	c	-
• în medie pe un salariat	- lei/pers.	190475	203946	123002	c	c	-
Exporturi directe - TOTAL	- mil. lei	7	*	6	c	c	-
• la 1000 lei cifră de afaceri	- lei	4	**	29	c	c	-
• în medie pe un salariat	- lei/pers.	810	44	7433	c	c	-
Valoarea adăugată brută la costul factorilor - TOTAL	- mil. lei	707	566	54	c	c	-
• la 1000 lei cifră de afaceri	- lei	373	406	254	c	c	-
• la 1000 lei producția exercițiului	- lei	438	409	523	c	c	-
• în medie pe un salariat	- lei/pers.	83429	83389	64359	c	c	-
Cheltuieli cu personalul - TOTAL	- mii lei	273	203	22	c	c	-
• în medie pe un salariat	- lei/pers.	32261	29949	25829	c	c	-
Excedent brut de exploatare -TOTAL	- mil. lei	433	363	32	c	c	-
• la 1000 lei producția exercițiului	- lei	269	262	313	c	c	-
• la 1000 lei valoare adăugată	- lei	613	641	599	c	c	-
Rezultatul brut al exercițiului	- mil. lei	359	309	25	c	c	-
• în medie pe o întreprindere	- mii lei	115	102	374	c	c	-
• în medie pe un salariat	- lei/pers.	42383	45557	29436	c	c	-
Investiții realizate - TOTAL	- mil. lei	36	14	13	c	c	-
• la 1000 lei valoare adăugată	- lei	51	25	234	c	c	-
• în medie pe un salariat	- lei/pers.	4295	2125	15067	c	c	-
• la 1000 lei producția exercițiului	- lei	23	10	122	c	c	-

GRADUL DE OMOGENITATE A SECTORULUI ÎN ANUL 2022

Descompunerea cifrei de afaceri a sectorului pe ramuri de proveniență	în % față de total	
Cifra de afaceri - TOTAL	100,00	
OBȚINUTĂ DIN ACTIVITĂȚI:	• de servicii	85,08
	din aceasta aferentă sectorului	83,41
	• de agricultură	0,15
	• de industrie	-
	• de construcții	-
	• de comerț	14,77
	• din alte servicii	-

PRINCIPALII INDICATORI ECONOMICI ȘI FINANCIARI RAPORTAȚI LA CIFRA DE AFACERI ÎN ANUL 2022

Indicatori	% față de cifra de afaceri
Producția exercițiului	85,26
Venituri din vânzări de mărfuri	14,81
Venituri din vânzarea de lucrări executate și servicii prestate	85,04
Adaos comercial	3,34
Valoarea adăugată brută la costul factorilor	37,34
Cheltuieli cu personalul - total	14,44
Excedentul brut de exploatare	22,90
Rezultatul brut al exercițiului	18,97
Producția de immobilizări	-
Investiții	1,92
Cheltuieli cu impozite, taxe și vărsăminte asimilate	0,41

5.21 Activități veterinare

VALOAREA INVESTIȚIILOR REALIZATE ÎN ANUL 2022 PE ELEMENTE DE STRUCTURĂ ȘI SURSE DE FINANȚARE

Specificație	INVESTIȚII TOTAL - mil. lei -	Surse de finanțare (mil. lei):					
		Surse proprii	Credite		Subvenții bugetare	Capital străin	Alte surse
			interne	externe			
INVESTIȚII	36	31	5	-	-	-	-
CLĂDIRI ȘI CONSTRUCȚII SPECIALE	8						
UTILAJE	9	IMOBILIZĂRI CORPORALE EXISTENTE LA SFÂRȘITUL ANULUI 2022					
MIJLOACE DE TRANSPORT	8	Specificație		- mil. lei -	% din total		
LUCRĂRI GEOLOGICE ȘI DE FORAJ	-	IMOBILIZĂRI CORPORALE		413	100,00		
		TERENURI		14	3,45		
ALTE INVESTIȚII	10	MIJLOACE FIXE		398	96,55		

LISTA PRINCIPALELOR ÎNTREPRINDERI ÎN ANUL 2022 (după cifra de afaceri)

1. SALVAVET COMIMPEX SERVICII VETERINARE SPECIALE SRL
2. YOUR STUFF SRL
3. COW GENETICS SRL
4. SANAVET-CO SA
5. PROMEDIVET SRL

GRADUL DE CONCENTRARE AL ÎNTREPRINDERILOR

Anul	Numărul întreprinderilor	Numărul mediu de salariați	Cifra de afaceri - mil. lei -	Cumulat în % din totalul numărului mediu de salariați		Cumulat în % din totalul cifrei de afaceri	
				Primele 5	Primele 20	Primele 5	Primele 20
2022	3118	8471	1893	2,75	8,03	7,89	17,66

5.22 Activități de închiriere și leasing

PRINCIPALII INDICATORI ECONOMICI ȘI FINANCIARI, PE CLASE DE MĂRIME, AI ÎNTREPRINDERILOR, ÎN ANUL 2022

Indicatori		TOTAL întreprinderi	grupate după numărul de persoane ocupate:				
			micro	mici	mijlocii		mari
			0-9 persoane	10-19 persoane	20-49 persoane	50-249 persoane	250 persoane și peste
Număr întreprinderi	- unități	3697	3566	76	37	16	2
Număr mediu de salariați	- persoane	8844	4348	1000	1209	1588	699
Cifra de afaceri -TOTAL	- mil. lei	6980	2289	781	1343	1714	854
• în medie pe o întreprindere	- mii lei	1888	642	10283	36287	107105	426968
• în medie pe un salariat	- lei/pers.	789269	526351	781480	1110518	1079147	1221654
Din total cifră de afaceri:							
- Venituri din vânzări de mărfuri	- mil. lei	625	1	78	113	c	c
• în medie pe o întreprindere	- mii lei	169	-	1020	3047	c	c
• în medie pe un salariat	- lei/pers.	70683	241	77520	93242	c	c
- Venituri din vânzarea de lucrări executate și servicii prestate	- mil. lei	6335	2285	704	1213	c	c
• în medie pe o întreprindere	- mii lei	1714	641	9259	32778	c	c
• în medie pe un salariat	- lei/pers.	716339	525536	703698	1003128	c	c
Producția exercițiului -TOTAL	- mil. lei	6372	2295	708	1235	c	c
• în medie pe un salariat	- lei/pers.	720501	527824	708247	1021458	c	c
Exporturi directe - TOTAL	- mil. lei	536	184	36	165	c	c
• la 1000 lei cifră de afaceri	- lei	77	80	46	123	c	c
• în medie pe un salariat	- lei/pers.	60622	42221	35801	136065	c	c
Valoarea adăugată brută la costul factorilor - TOTAL	- mil. lei	3943	1396	362	657	c	c
• la 1000 lei cifră de afaceri	- lei	565	610	464	489	c	c
• la 1000 lei producția exercițiului	- lei	619	608	511	532	c	c
• în medie pe un salariat	- lei/pers.	445823	321167	362239	543572	c	c
Cheltuieli cu personalul - TOTAL	- mii lei	602	160	72	119	c	c
• în medie pe un salariat	- lei/pers.	68080	36911	72085	98061	c	c
Excedent brut de exploatare -TOTAL	- mil. lei	3341	1236	290	539	c	c
• la 1000 lei producția exercițiului	- lei	524	539	410	436	c	c
• la 1000 lei valoare adăugată	- lei	847	885	801	820	c	c
Rezultatul brut al exercițiului	- mil. lei	1347	860	69	157	c	c
• în medie pe o întreprindere	- mii lei	364	241	911	4234	c	c
• în medie pe un salariat	- lei/pers.	152255	197861	69234	129564	c	c
Investiții realizate - TOTAL	- mil. lei	2324	808	203	492	c	c
• la 1000 lei valoare adăugată	- lei	590	579	561	748	c	c
• în medie pe un salariat	- lei/pers.	262824	185806	203206	406823	c	c
• la 1000 lei producția exercițiului	- lei	365	352	287	398	c	c

GRADUL DE OMOGENITATE A SECTORULUI ÎN ANUL 2022

Descompunerea cifrei de afaceri a sectorului pe ramuri de proveniență	în % față de total	
Cifra de afaceri - TOTAL	100,00	
OBȚINUTĂ DIN ACTIVITĂȚI:	• de servicii	89,84
	din aceasta aferentă sectorului	89,77
	• de agricultură	-
	• de industrie	-
	• de construcții	1,21
	• de comerț	8,96
	• din alte servicii	-

PRINCIPALII INDICATORI ECONOMICI ȘI FINANCIARI RAPORTAȚI LA CIFRA DE AFACERI ÎN ANUL 2022

Indicatori	% față de cifra de afaceri
Producția exercițiului	91,29
Venituri din vânzări de mărfuri	8,96
Venituri din vânzarea de lucrări executate și servicii prestate	90,76
Adaos comercial	2,25
Valoarea adăugată brută la costul factorilor	56,49
Cheltuieli cu personalul - total	8,63
Excedentul brut de exploatare	47,86
Rezultatul brut al exercițiului	19,29
Producția de immobilizări	0,01
Investiții	33,30
Cheltuieli cu impozite, taxe și vărsăminte asimilate	1,13

5.22 Activități de închiriere și leasing

VALOAREA INVESTIȚIILOR REALIZATE ÎN ANUL 2022 PE ELEMENTE DE STRUCTURĂ ȘI SURSE DE FINANȚARE

Specificație	INVESTIȚII TOTAL - mil. lei -	Surse de finanțare (mil. lei):					
		Surse proprii	Credite		Subvenții bugetare	Capital străin	Alte surse
			interne	externe			
INVESTIȚII	2324	2317	7	-	-	-	-
CLĂDIRI ȘI CONSTRUCȚII SPECIALE	41						
UTILAJE	1243	IMOBILIZĂRI CORPORALE EXISTENTE LA SFÂRȘITUL ANULUI 2022					
MIJLOACE DE TRANSPORT	1005	Specificație		- mil. lei -	% din total		
LUCRĂRI GEOLOGICE ȘI DE FORAJ	-	IMOBILIZĂRI CORPORALE		12009	100,00		
		TERENURI		337	2,81		
ALTE INVESTIȚII	35	MIJLOACE FIXE		11672	97,19		

LISTA PRINCIPALELOR ÎNTREPRINDERI ÎN ANUL 2022 (după cifra de afaceri)

1. AUTONOM SERVICES SA
2. ARVAL SERVICE LEASE ROMÂNIA SRL
3. ALD AUTOMOTIVE SRL
4. LEASEPLAN ROMÂNIA SRL
5. EURIAL INVEST SRL

GRADUL DE CONCENTRARE AL ÎNTREPRINDERILOR

Anul	Numărul întreprinderilor	Numărul mediu de salariați	Cifra de afaceri - mil. lei -	Cumulat în % din totalul numărului mediu de salariați		Cumulat în % din totalul cifrei de afaceri	
				Primele 5	Primele 20	Primele 5	Primele 20
2022	3697	8844	6980	13,73	26,94	25,41	51,79

5.23 Activități de servicii privind forța de muncă

PRINCIPALII INDICATORI ECONOMICI ȘI FINANCIARI, PE CLASE DE MĂRIME, AI ÎNTREPRINDERILOR, ÎN ANUL 2022

Indicatori		TOTAL întreprinderi	grupate după numărul de persoane ocupate:				
			micro	mici	mijlocii		mari
			0-9 persoane	10-19 persoane	20-49 persoane	50-249 persoane	250 persoane și peste
Număr întreprinderi	- unități	2911	2541	121	130	90	29
Număr mediu de salariați	- persoane	49065	4043	1650	3944	9170	30258
Cifra de afaceri -TOTAL	- mil. lei	5855	1360	375	563	1200	2357
• în medie pe o întreprindere	- mii lei	2011	535	3096	4332	13337	81290
• în medie pe un salariat	- lei/pers.	119333	336285	227049	142790	130894	77910
<i>Din total cifră de afaceri:</i>							
- Venituri din vânzări de mărfuri	- mil. lei	7	-	-	5	-	1
• în medie pe o întreprindere	- mii lei	2	-	3	40	2	41
• în medie pe un salariat	- lei/pers.	142	-	238	1324	15	40
- Venituri din vânzarea de lucrări executate și servicii prestate	- mil. lei	5840	1360	368	556	1200	2356
• în medie pe o întreprindere	- mii lei	2006	535	3044	4276	13335	81248
• în medie pe un salariat	- lei/pers.	119031	336285	223245	140958	130879	77870
Producția exercițiului -TOTAL	- mil. lei	5854	1360	374	559	1204	2356
• în medie pe un salariat	- lei/pers.	119312	336474	226831	141852	131251	77876
Exporturi directe - TOTAL	- mil. lei	648	258	147	136	90	17
• la 1000 lei cifră de afaceri	- lei	111	190	392	242	75	7
• în medie pe un salariat	- lei/pers.	13213	63933	89111	34575	9787	550
Valoarea adăugată brută la costul factorilor - TOTAL	- mil. lei	4017	565	215	344	723	2170
• la 1000 lei cifră de afaceri	- lei	686	416	573	610	603	920
• la 1000 lei producția exercițiului	- lei	686	416	573	614	601	921
• în medie pe un salariat	- lei/pers.	81870	139818	130051	87135	78895	71715
Cheltuieli cu personalul - TOTAL	- mii lei	3416	236	175	280	616	2110
• în medie pe un salariat	- lei/pers.	69628	58406	105918	71036	67130	69721
Excedent brut de exploatare -TOTAL	- mil. lei	601	329	40	63	108	60
• la 1000 lei producția exercițiului	- lei	103	242	106	113	90	26
• la 1000 lei valoare adăugată	- lei	150	582	186	185	149	28
Rezultatul brut al exercițiului	- mil. lei	612	368	40	68	98	37
• în medie pe o întreprindere	- mii lei	210	145	331	525	1090	1285
• în medie pe un salariat	- lei/pers.	12467	90997	24304	17315	10701	1231
Investiții realizate - TOTAL	- mil. lei	51	14	9	9	10	9
• la 1000 lei valoare adăugată	- lei	13	24	42	27	14	4
• în medie pe un salariat	- lei/pers.	1033	3408	5452	2363	1097	283
• la 1000 lei producția exercițiului	- lei	9	10	24	17	8	4

GRADUL DE OMOGENITATE A SECTORULUI ÎN ANUL 2022

Descompunerea cifrei de afaceri a sectorului pe ramuri de proveniență	în % față de total	
Cifra de afaceri - TOTAL	100,00	
OBȚINUTĂ DIN ACTIVITĂȚI:	• de servicii	99,85
	din aceasta aferentă sectorului	99,53
	• de agricultură	-
	• de industrie	0,03
	• de construcții	-
	• de comerț	0,12
	• din alte servicii	-

PRINCIPALII INDICATORI ECONOMICI ȘI FINANCIARI RAPORTAȚI LA CIFRA DE AFACERI ÎN ANUL 2022

Indicatori	% față de cifra de afaceri
Producția exercițiului	99,98
Venituri din vânzări de mărfuri	0,12
Venituri din vânzarea de lucrări executate și servicii prestate	99,75
Adaos comercial	0,02
Valoarea adăugată brută la costul factorilor	68,61
Cheltuieli cu personalul - total	58,35
Excedentul brut de exploatare	10,26
Rezultatul brut al exercițiului	10,45
Producția de immobilizări	-
Investiții	0,87
Cheltuieli cu impozite, taxe și vărsăminte asimilate	0,80

5.23 Activități de servicii privind forța de muncă

VALOAREA INVESTIȚIILOR REALIZATE ÎN ANUL 2022 PE ELEMENTE DE STRUCTURĂ ȘI SURSE DE FINANȚARE

Specificație	INVESTIȚII TOTAL - mil. lei -	Surse de finanțare (mil. lei):					
		Surse proprii	Credite		Subvenții bugetare	Capital străin	Alte surse
			interne	externe			
INVESTIȚII	51	45	2	-	-	-	4
CLĂDIRI ȘI CONSTRUCȚII SPECIALE	8						
UTILAJE	17	IMOBILIZĂRI CORPORALE EXISTENTE LA SFÂRȘITUL ANULUI 2022					
MIJLOACE DE TRANSPORT	18	Specificație		- mil. lei -	% din total		
LUCRĂRI GEOLOGICE ȘI DE FORAJ	-	IMOBILIZĂRI CORPORALE		424	100,00		
		TERENURI		11	2,61		
ALTE INVESTIȚII	7	MIJLOACE FIXE		413	97,39		

LISTA PRINCIPALELOR ÎNTREPRINDERI ÎN ANUL 2022 (după cifra de afaceri)

1. LUGERA & MAKLER SRL
2. APT RESOURCES & SERVICES SRL
3. ADECCO RESURSE UMANE SRL
4. MANPOWER HR SRL
5. SMARTTREE ROMANIA SA

GRADUL DE CONCENTRARE AL ÎNTREPRINDERILOR

Anul	Numărul întreprinderilor	Numărul mediu de salariați	Cifra de afaceri - mil. lei -	Cumulat în % din totalul numărului mediu de salariați		Cumulat în % din totalul cifrei de afaceri	
				Primele 5	Primele 20	Primele 5	Primele 20
2022	2911	49065	5855	31,32	56,21	23,40	43,67

5.24 Activități de investigație și protecție

PRINCIPALII INDICATORI ECONOMICI ȘI FINANCIARI, PE CLASE DE MĂRIME, AI ÎNTREPRINDERILOR, ÎN ANUL 2022

Indicatori		TOTAL întreprinderi	grupate după numărul de persoane ocupate:				
			micro	mici	mijlocii		mari
			0-9 persoane	10-19 persoane	20-49 persoane	50-249 persoane	250 persoane și peste
Număr întreprinderi	- unități	2367	1457	197	301	321	91
Număr mediu de salariați	- persoane	109069	3037	2745	9858	33550	59879
Cifra de afaceri -TOTAL	- mil. lei	7144	538	320	616	1908	3763
• în medie pe o întreprindere	- mii lei	3018	369	1626	2047	5943	41346
• în medie pe un salariat	- lei/pers.	65504	177018	116685	62510	56866	62835
<i>Din total cifră de afaceri:</i>							
- Venituri din vânzări de mărfuri	- mil. lei	139	-	24	8	90	16
• în medie pe o întreprindere	- mii lei	59	-	122	28	282	181
• în medie pe un salariat	- lei/pers.	1278	21	8742	858	2695	275
- Venituri din vânzarea de lucrări executate și servicii prestate	- mil. lei	6775	538	281	608	1817	3531
• în medie pe o întreprindere	- mii lei	2862	369	1429	2019	5662	38801
• în medie pe un salariat	- lei/pers.	62117	176997	102528	61652	54170	58967
Producția exercițiului -TOTAL	- mil. lei	7010	539	297	607	1819	3747
• în medie pe un salariat	- lei/pers.	64269	177619	108247	61619	54220	62570
Exporturi directe - TOTAL	- mil. lei	30	5	15	5	*	6
• la 1000 lei cifră de afaceri	- lei	4	9	47	7	**	2
• în medie pe un salariat	- lei/pers.	277	1565	5538	469	**	95
Valoarea adăugată brută la costul factorilor - TOTAL	- mil. lei	4990	265	167	455	1345	2759
• la 1000 lei cifră de afaceri	- lei	699	494	521	738	705	733
• la 1000 lei producția exercițiului	- lei	712	492	561	749	739	736
• în medie pe un salariat	- lei/pers.	45755	87360	60768	46131	40088	46070
Cheltuieli cu personalul - TOTAL	- mii lei	4346	107	115	348	1283	2493
• în medie pe un salariat	- lei/pers.	39849	35217	41816	35271	38253	41641
Excedent brut de exploatare -TOTAL	- mil. lei	644	158	52	107	62	265
• la 1000 lei producția exercițiului	- lei	92	294	175	176	34	71
• la 1000 lei valoare adăugată	- lei	129	597	312	235	46	96
Rezultatul brut al exercițiului	- mil. lei	552	133	37	100	51	232
• în medie pe o întreprindere	- mii lei	233	92	187	332	158	2547
• în medie pe un salariat	- lei/pers.	5065	43907	13426	10129	1508	3870
Investiții realizate - TOTAL	- mil. lei	245	63	10	15	41	116
• la 1000 lei valoare adăugată	- lei	49	237	60	34	30	42
• în medie pe un salariat	- lei/pers.	2246	20734	3674	1558	1217	1932
• la 1000 lei producția exercițiului	- lei	35	117	34	25	22	31

GRADUL DE OMOGENITATE A SECTORULUI ÎN ANUL 2022

Descompunerea cifrei de afaceri a sectorului pe ramuri de proveniență	în % față de total	
Cifra de afaceri - TOTAL	100,00	
OBTINUTĂ DIN ACTIVITĂȚI:	• de servicii	94,77
	din aceasta aferentă sectorului	94,71
	• de agricultură	-
	• de industrie	3,19
	• de construcții	0,08
	• de comerț	1,95
	• din alte servicii	-

PRINCIPALII INDICATORI ECONOMICI ȘI FINANCIARI RAPORTAȚI LA CIFRA DE AFACERI ÎN ANUL 2022

Indicatori	% față de cifra de afaceri
Producția exercițiului	98,11
Venituri din vânzări de mărfuri	1,95
Venituri din vânzarea de lucrări executate și servicii prestate	94,83
Adaos comercial	0,51
Valoarea adăugată brută la costul factorilor	69,85
Cheltuieli cu personalul - total	60,83
Excedentul brut de exploatare	9,02
Rezultatul brut al exercițiului	7,73
Producția de imobilizări	0,01
Investiții	3,43
Cheltuieli cu impozite, taxe și vărsăminte asimilate	1,04

5.24 Activități de investigație și protecție

VALOAREA INVESTIȚIILOR REALIZATE ÎN ANUL 2022 PE ELEMENTE DE STRUCTURĂ ȘI SURSE DE FINANȚARE

Specificație	INVESTIȚII TOTAL - mil. lei -	Surse de finanțare (mil. lei):					
		Surse proprii	Credite		Subvenții bugetare	Capital străin	Alte surse
			interne	externe			
INVESTIȚII	245	234	7	1	-	-	4
CLĂDIRI ȘI CONSTRUCȚII SPECIALE	10						
UTILAJE	144	IMOBILIZĂRI CORPORALE EXISTENTE LA SFÂRȘITUL ANULUI 2022					
MIJLOACE DE TRANSPORT	75	Specificație		- mil. lei -	% din total		
LUCRĂRI GEOLOGICE ȘI DE FORAJ	-	IMOBILIZĂRI CORPORALE		1456	100,00		
		TERENURI		83	5,70		
ALTE INVESTIȚII	16	MIJLOACE FIXE		1374	94,30		

LISTA PRINCIPALELOR ÎNTREPRINDERI ÎN ANUL 2022 (după cifra de afaceri)

1. GEO-STING SRL
2. BRINK'S CASH SOLUTIONS (RO) SRL
3. CIT ONE SA
4. ROMANIAN SECURITY SYSTEMS SRL
5. SSG SELECT SOLUTIONS SRL

GRADUL DE CONCENTRARE AL ÎNTREPRINDERILOR

Anul	Numărul întreprinderilor	Numărul mediu de salariați	Cifra de afaceri - mil. lei -	Cumulat în % din totalul numărului mediu de salariați		Cumulat în % din totalul cifrei de afaceri	
				Primele 5	Primele 20	Primele 5	Primele 20
2022	2367	109069	7144	11,85	27,91	13,93	30,36

5.25 Activități de peisagistică și servicii pentru clădiri

PRINCIPALII INDICATORI ECONOMICI ȘI FINANCIARI, PE CLASE DE MĂRIME, AI ÎNTREPRINDERILOR, ÎN ANUL 2022

Indicatori		TOTAL întreprinderi	grupate după numărul de persoane ocupate:				
			micro	mici	mijlocii		mari
			0-9 persoane	10-19 persoane	20-49 persoane	50-249 persoane	250 persoane și peste
Număr întreprinderi	- unități	6269	5660	268	206	105	30
Număr mediu de salariați	- persoane	44958	10149	3661	6423	10596	14129
Cifra de afaceri -TOTAL	- mil. lei	5327	1515	746	631	1214	1220
• în medie pe o întreprindere	- mii lei	850	268	2783	3065	11562	40666
• în medie pe un salariat	- lei/pers.	118480	149300	203755	98317	114568	86346
Din total cifră de afaceri:							
- Venituri din vânzări de mărfuri	- mil. lei	233	-	43	32	81	77
• în medie pe o întreprindere	- mii lei	37	-	162	155	768	2560
• în medie pe un salariat	- lei/pers.	5178	2	11876	4960	7611	5435
- Venituri din vânzarea de lucrări executate și servicii prestate	- mil. lei	5061	1515	688	594	1121	1143
• în medie pe o întreprindere	- mii lei	807	268	2567	2882	10681	38105
• în medie pe un salariat	- lei/pers.	112579	149298	187880	92422	105838	80908
Producția exercițiului -TOTAL	- mil. lei	5128	1518	702	602	1148	1157
• în medie pe un salariat	- lei/pers.	114057	149619	191787	93719	108368	81885
Exporturi directe - TOTAL	- mil. lei	26	3	1	11	11	-
• la 1000 lei cifră de afaceri	- lei	5	2	1	18	9	-
• în medie pe un salariat	- lei/pers.	588	321	258	1762	1028	-
Valoarea adăugată brută la costul factorilor - TOTAL	- mil. lei	3009	828	455	380	614	731
• la 1000 lei cifră de afaceri	- lei	565	546	610	603	506	599
• la 1000 lei producția exercițiului	- lei	587	545	648	632	535	632
• în medie pe un salariat	- lei/pers.	66922	81551	124280	59239	57972	51758
Cheltuieli cu personalul - TOTAL	- mii lei	1942	319	225	269	482	646
• în medie pe un salariat	- lei/pers.	43188	31438	61444	41872	45528	45740
Excedent brut de exploatare -TOTAL	- mil. lei	1067	509	230	112	132	85
• la 1000 lei producția exercițiului	- lei	208	335	328	185	115	73
• la 1000 lei valoare adăugată	- lei	355	614	506	293	215	116
Rezultatul brut al exercițiului	- mil. lei	873	410	193	86	106	78
• în medie pe o întreprindere	- mii lei	139	72	721	418	1011	2608
• în medie pe un salariat	- lei/pers.	19426	40378	52752	13408	10013	5537
Investiții realizate - TOTAL	- mil. lei	323	152	62	41	42	25
• la 1000 lei valoare adăugată	- lei	107	184	137	108	68	35
• în medie pe un salariat	- lei/pers.	7188	15026	16994	6401	3966	1790
• la 1000 lei producția exercițiului	- lei	63	100	89	68	37	22

GRADUL DE OMOGENITATE A SECTORULUI ÎN ANUL 2022

Descompunerea cifrei de afaceri a sectorului pe ramuri de proveniență	în % față de total	
Cifra de afaceri - TOTAL	100,00	
OBȚINUTĂ DIN ACTIVITĂȚI:	• de servicii	95,21
	din aceasta aferentă sectorului	93,52
	• de agricultură	0,31
	• de industrie	0,18
	• de construcții	0,04
	• de comerț	4,25
	• din alte servicii	-

PRINCIPALII INDICATORI ECONOMICI ȘI FINANCIARI RAPORTAȚI LA CIFRA DE AFACERI ÎN ANUL 2022

Indicatori	% față de cifra de afaceri
Producția exercițiului	96,27
Venituri din vânzări de mărfuri	4,37
Venituri din vânzarea de lucrări executate și servicii prestate	95,02
Adaos comercial	1,47
Valoarea adăugată brută la costul factorilor	56,48
Cheltuieli cu personalul - total	36,45
Excedentul brut de exploatare	20,03
Rezultatul brut al exercițiului	16,40
Producția de imobilizări	0,01
Investiții	6,07
Cheltuieli cu impozite, taxe și vărsăminte asimilate	0,88

5.25 Activități de peisagistică și servicii pentru clădiri

VALOAREA INVESTIȚIILOR REALIZATE ÎN ANUL 2022 PE ELEMENTE DE STRUCTURĂ ȘI SURSE DE FINANȚARE

Specificație	INVESTIȚII TOTAL - mil. lei -	Surse de finanțare (mil. lei):					
		Surse proprii	Credite		Subvenții bugetare	Capital străin	Alte surse
			interne	externe			
INVESTIȚII	323	296	26	-	1	-	-
CLĂDIRI ȘI CONSTRUCȚII SPECIALE	19						
UTILAJE	224	IMOBILIZĂRI CORPORALE EXISTENTE LA SFÂRȘITUL ANULUI 2022					
MIJLOACE DE TRANSPORT	65	Specificație		- mil. lei -	% din total		
LUCRĂRI GEOLOGICE ȘI DE FORAJ	-	IMOBILIZĂRI CORPORALE		2222	100,00		
		TERENURI		236	10,64		
ALTE INVESTIȚII	16	MIJLOACE FIXE		1985	89,36		

LISTA PRINCIPALELOR ÎNTREPRINDERI ÎN ANUL 2022 (după cifra de afaceri)

1. TOTUL VERDE. SA
2. RO-VERDE LANDSCAPING SRL
3. FABI TOTAL GRUP SRL
4. FLORA SERCOM SA
5. B+N INTEGRATED FACILITY SERVICES SRL

GRADUL DE CONCENTRARE AL ÎNTREPRINDERILOR

Anul	Numărul întreprinderilor	Numărul mediu de salariați	Cifra de afaceri - mil. lei -	Cumulat în % din totalul numărului mediu de salariați		Cumulat în % din totalul cifrei de afaceri	
				Primele 5	Primele 20	Primele 5	Primele 20
2022	6269	44958	5327	8,65	24,43	8,54	21,40

5.26 Activități de secretariat, servicii suport și alte activități de servicii prestate în principal întreprinderilor

PRINCIPALII INDICATORI ECONOMICI ȘI FINANCIARI, PE CLASE DE MĂRIME, AI ÎNTRINDERILOR, ÎN ANUL 2022

Indicatori		TOTAL întreprinderi	grupate după numărul de persoane ocupate:				
			micro	mici	mijlocii		mari
			0-9 persoane	10-19 persoane	20-49 persoane	50-249 persoane	250 persoane și peste
Număr întreprinderi	- unități	10040	8821	618	463	88	50
Număr mediu de salariați	- persoane	86984	13053	8407	13156	10053	42315
Cifra de afaceri -TOTAL	- mil. lei	16654	3442	1559	2250	2456	6948
• în medie pe o întreprindere	- mii lei	1659	390	2522	4859	27912	138953
• în medie pe un salariat	- lei/pers.	191466	263703	185404	171009	244329	164189
Din total cifră de afaceri:							
- Venituri din vânzări de mărfuri	- mil. lei	1020	3	68	219	684	46
• în medie pe o întreprindere	- mii lei	102	-	110	473	7774	916
• în medie pe un salariat	- lei/pers.	11724	206	8105	16654	68048	1083
- Venituri din vânzarea de lucrări executate și servicii prestate	- mil. lei	15578	3439	1454	2031	1752	6902
• în medie pe o întreprindere	- mii lei	1552	390	2353	4386	19912	138036
• în medie pe un salariat	- lei/pers.	179096	263496	172980	154355	174304	163106
Producția exercițiului -TOTAL	- mil. lei	15676	3458	1497	2039	1778	6904
• în medie pe un salariat	- lei/pers.	180215	264895	178056	155002	176857	163159
Exporturi directe - TOTAL	- mil. lei	3014	201	131	159	224	2299
• la 1000 lei cifră de afaceri	- lei	181	58	84	71	91	331
• în medie pe un salariat	- lei/pers.	34651	15361	15612	12104	22248	54341
Valoarea adăugată brută la costul factorilor - TOTAL	- mil. lei	9653	1533	648	1000	1078	5394
• la 1000 lei cifră de afaceri	- lei	580	445	416	445	439	776
• la 1000 lei producția exercițiului	- lei	616	443	433	491	606	781
• în medie pe un salariat	- lei/pers.	110972	117476	77058	76044	107184	127462
Cheltuieli cu personalul - TOTAL	- mii lei	7248	617	394	716	911	4610
• în medie pe un salariat	- lei/pers.	83331	47255	46915	54417	90607	108956
Excedent brut de exploatare -TOTAL	- mil. lei	2404	917	253	285	167	783
• la 1000 lei producția exercițiului	- lei	153	265	169	140	94	113
• la 1000 lei valoare adăugată	- lei	249	598	391	284	155	145
Rezultatul brut al exercițiului	- mil. lei	1946	775	363	240	-22	592
• în medie pe o întreprindere	- mii lei	194	88	587	518	-254	11832
• în medie pe un salariat	- lei/pers.	22376	59339	43128	18237	-2222	13981
Investiții realizate - TOTAL	- mil. lei	487	154	31	69	91	143
• la 1000 lei valoare adăugată	- lei	50	100	47	69	85	26
• în medie pe un salariat	- lei/pers.	5602	11784	3649	5224	9097	3371
• la 1000 lei producția exercițiului	- lei	31	44	20	34	51	21

GRADUL DE OMOGENITATE A SECTORULUI ÎN ANUL 2022

Descompunerea cifrei de afaceri a sectorului pe ramuri de proveniență	în % față de total
Cifra de afaceri - TOTAL	100,00
• de servicii	93,77
din aceasta aferentă sectorului	93,70
• de agricultură	-
• de industrie	0,20
• de construcții	0,01
• de comerț	6,02
• din alte servicii	-

PRINCIPALII INDICATORI ECONOMICI ȘI FINANCIARI RAPORTAȚI LA CIFRA DE AFACERİ ÎN ANUL 2022

Indicatori	% față de cifra de afaceri
Producția exercițiului	94,12
Venituri din vânzări de mărfuri	6,12
Venituri din vânzarea de lucrări executate și servicii prestate	93,54
Adaos comercial	0,64
Valoarea adăugată brută la costul factorilor	57,96
Cheltuieli cu personalul - total	43,52
Excedentul brut de exploatare	14,44
Rezultatul brut al exercițiului	11,69
Producția de imobilizări	-
Investiții	2,93
Cheltuieli cu impozite, taxe și vărsăminte asimilate	0,68

5.26 Activități de secretariat, servicii suport și alte activități de servicii prestate în principal întreprinderilor

VALOAREA INVESTIȚIILOR REALIZATE ÎN ANUL 2022 PE ELEMENTE DE STRUCTURĂ ȘI SURSE DE FINANȚARE

Specificație	INVESTIȚII TOTAL - mil. lei -	Surse de finanțare (mil. lei):					
		Surse proprii	Credite		Subvenții bugetare	Capital străin	Alte surse
			interne	externe			
INVESTIȚII	487	469	8	-	-	-	10
CLĂDIRI ȘI CONSTRUCȚII SPECIALE	83	IMOBILIZĂRI CORPORALE EXISTENTE LA SFÂRȘITUL ANULUI 2022					
UTILAJE	281						
MIJLOACE DE TRANSPORT	53	Specificație		- mil. lei -	% din total		
LUCRĂRI GEOLOGICE ȘI DE FORAJ	-	IMOBILIZĂRI CORPORALE		3611	100,00		
		TERENURI		180	4,97		
ALTE INVESTIȚII	70	MIJLOACE FIXE		3432	95,03		

LISTA PRINCIPALELOR ÎNTREPRINDERI ÎN ANUL 2022 (după cifra de afaceri)

1. FORD ROMANIA SERVICES SRL
2. GENPACT ROMÂNIA SRL
3. SOCIETE GENERALE GLOBAL SOLUTION CENTRE SA
4. HONEYWELL ROMÂNIA SRL
5. COMPUTER GENERATED SOLUTIONS ROMÂNIA SRL

GRADUL DE CONCENTRARE AL ÎNTREPRINDERILOR

Anul	Numărul întreprinderilor	Numărul mediu de salariați	Cifra de afaceri - mil. lei -	Cumulat în % din totalul numărului mediu de salariați		Cumulat în % din totalul cifrei de afaceri	
				Primele 5	Primele 20	Primele 5	Primele 20
2022	10040	86984	16654	15,62	35,44	16,59	36,06

5.27 Activități de interpretare artistică

PRINCIPALII INDICATORI ECONOMICI ȘI FINANCIARI, PE CLASE DE MĂRIME, AI ÎNTREPRINDERILOR, ÎN ANUL 2022

Indicatori		TOTAL întreprinderi	grupate după numărul de persoane ocupate:				
			micro	mici	mijlocii		mari
			0-9 persoane	10-19 persoane	20-49 persoane	50-249 persoane	250 persoane și peste
Număr întreprinderi	- unități	4580	4548	20	11	1	-
Număr mediu de salariați	- persoane	4044	3430	256	301	57	-
Cifra de afaceri -TOTAL	- mil. lei	1731	1290	151	184	106	-
• în medie pe o întreprindere	- mii lei	378	284	7547	16697	105905	-
• în medie pe un salariat	- lei/pers.	427968	376145	589636	610203	1857982	-
<i>Din total cifră de afaceri:</i>							
- Venituri din vânzări de mărfuri	- mil. lei	11	-	9	c	c	-
• în medie pe o întreprindere	- mii lei	2	-	457	c	c	-
• în medie pe un salariat	- lei/pers.	2775	-	35729	c	c	-
- Venituri din vânzarea de lucrări executate și servicii prestate	- mil. lei	1717	1290	139	c	c	-
• în medie pe o întreprindere	- mii lei	375	284	6943	c	c	-
• în medie pe un salariat	- lei/pers.	424464	376145	542393	c	c	-
Producția exercițiului -TOTAL	- mil. lei	1714	1278	142	c	c	-
• în medie pe un salariat	- lei/pers.	423744	372520	555902	c	c	-
Exporturi directe - TOTAL	- mil. lei	37	3	5	c	c	-
• la 1000 lei cifră de afaceri	- lei	21	2	32	c	c	-
• în medie pe un salariat	- lei/pers.	9088	847	19132	c	c	-
Valoarea adăugată brută la costul factorilor - TOTAL	- mil. lei	662	550	41	c	c	-
• la 1000 lei cifră de afaceri	- lei	382	426	274	c	c	-
• la 1000 lei producția exercițiului	- lei	386	431	290	c	c	-
• în medie pe un salariat	- lei/pers.	163576	160386	161482	c	c	-
Cheltuieli cu personalul - TOTAL	- mii lei	130	91	20	c	c	-
• în medie pe un salariat	- lei/pers.	32106	26532	78757	c	c	-
Excedent brut de exploatare -TOTAL	- mil. lei	532	459	21	c	c	-
• la 1000 lei producția exercițiului	- lei	310	359	149	c	c	-
• la 1000 lei valoare adăugată	- lei	804	835	512	c	c	-
Rezultatul brut al exercițiului	- mil. lei	442	388	18	c	c	-
• în medie pe o întreprindere	- mii lei	96	85	895	c	c	-
• în medie pe un salariat	- lei/pers.	109179	113185	69905	c	c	-
Investiții realizate - TOTAL	- mil. lei	48	32	5	c	c	-
• la 1000 lei valoare adăugată	- lei	72	58	130	c	c	-
• în medie pe un salariat	- lei/pers.	11858	9223	21007	c	c	-
• la 1000 lei producția exercițiului	- lei	28	25	38	c	c	-

GRADUL DE OMOGENITATE A SECTORULUI ÎN ANUL 2022

Descompunerea cifrei de afaceri a sectorului pe ramuri de proveniență	în % față de total	
Cifra de afaceri - TOTAL	100,00	
OBȚINUTĂ DIN ACTIVITĂȚI:	• de servicii	99,15
	din aceasta aferentă sectorului	99,14
	• de agricultură	0,17
	• de industrie	-
	• de construcții	0,03
	• de comerț	0,65
	• din alte servicii	-

PRINCIPALII INDICATORI ECONOMICI ȘI FINANCIARI RAPORTAȚI LA CIFRA DE AFACERI ÎN ANUL 2022

Indicatori	% față de cifra de afaceri
Producția exercițiului	99,01
Venituri din vânzări de mărfuri	0,65
Venituri din vânzarea de lucrări executate și servicii prestate	99,18
Adaos comercial	0,18
Valoarea adăugată brută la costul factorilor	38,22
Cheltuieli cu personalul - total	7,50
Excedentul brut de exploatare	30,72
Rezultatul brut al exercițiului	25,51
Producția de immobilizări	-
Investiții	2,77
Cheltuieli cu impozite, taxe și vărsăminte asimilate	0,55

5.27 Activități de interpretare artistică

VALOAREA INVESTIȚIILOR REALIZATE ÎN ANUL 2022 PE ELEMENTE DE STRUCTURĂ ȘI SURSE DE FINANȚARE

Specificație	INVESTIȚII TOTAL - mil. lei -	Surse de finanțare (mil. lei):					
		Surse proprii	Credite		Subvenții bugetare	Capital străin	Alte surse
			interne	externe			
INVESTIȚII	48	46	1	-	-	-	1
CLĂDIRI ȘI CONSTRUCȚII SPECIALE	14						
UTILAJE	27	IMOBILIZĂRI CORPORALE EXISTENTE LA SFÂRȘITUL ANULUI 2022					
MIJLOACE DE TRANSPORT	3	Specificație		- mil. lei -	% din total		
LUCRĂRI GEOLOGICE ȘI DE FORAJ	-	IMOBILIZĂRI CORPORALE		369	100,00		
		TERENURI		14	3,66		
ALTE INVESTIȚII	4	MIJLOACE FIXE		356	96,34		

LISTA PRINCIPALELOR ÎNTREPRINDERI ÎN ANUL 2022 (după cifra de afaceri)

1. GLOBAL RECORDS SRL
2. UNTOLD PRODUCTION SRL
3. BACKSTAGE PRODUCTION GROUP INTERNATIONAL SRL
4. FESTIVAL TICKETS MANAGEMENT SRL
5. UNTOLD SRL

GRADUL DE CONCENTRARE AL ÎNTREPRINDERILOR

Anul	Numărul întreprinderilor	Numărul mediu de salariați	Cifra de afaceri - mil. lei -	Cumulat în % din totalul numărului mediu de salariați		Cumulat în % din totalul cifrei de afaceri	
				Primele 5	Primele 20	Primele 5	Primele 20
2022	4580	4044	1731	4,70	11,84	18,63	32,99

5.28 Activități ale bibliotecilor, arhivelor, muzeelor și alte activități culturale

PRINCIPALII INDICATORI ECONOMICI ȘI FINANCIARI, PE CLASE DE MĂRIME, AI ÎNTREPRINDERILOR, ÎN ANUL 2022

Indicatori		TOTAL întreprinderi	grupate după numărul de persoane ocupate:				
			micro	mici	mijlocii		mari
			0-9 persoane	10-19 persoane	20-49 persoane	50-249 persoane	250 persoane și peste
Număr întreprinderi	- unități	298	268	16	6	7	1
Număr mediu de salariați	- persoane	1979	688	198	197	542	354
Cifra de afaceri -TOTAL	- mil. lei	420	79	72	33	129	106
• în medie pe o întreprindere	- mii lei	1408	295	4513	5579	18428	105837
• în medie pe un salariat	- lei/pers.	212056	115041	364676	169919	237995	298974
<i>Din total cifră de afaceri:</i>							
- Venituri din vânzări de mărfuri	- mil. lei	11	-	-	c	4	c
• în medie pe o întreprindere	- mii lei	37	-	16	c	567	c
• în medie pe un salariat	- lei/pers.	5553	45	1313	c	7321	c
- Venituri din vânzarea de lucrări executate și servicii prestate	- mil. lei	409	79	72	c	125	c
• în medie pe o întreprindere	- mii lei	1371	295	4497	c	17861	c
• în medie pe un salariat	- lei/pers.	206479	114996	363363	c	230674	c
Producția exercițiului -TOTAL	- mil. lei	417	86	73	c	125	c
• în medie pe un salariat	- lei/pers.	210522	124772	367765	c	230674	c
Exporturi directe - TOTAL	- mil. lei	*)	-	*)	c	-	c
• la 1000 lei cifră de afaceri	- lei	**)	-	**)	c	-	c
• în medie pe un salariat	- lei/pers.	1	-	14	c	-	c
Valoarea adăugată brută la costul factorilor - TOTAL	- mil. lei	256	41	44	c	84	c
• la 1000 lei cifră de afaceri	- lei	610	513	607	c	651	c
• la 1000 lei producția exercițiului	- lei	615	473	602	c	671	c
• în medie pe un salariat	- lei/pers.	129393	59045	221486	c	154897	c
Cheltuieli cu personalul - TOTAL	- mii lei	132	28	22	c	35	c
• în medie pe un salariat	- lei/pers.	66814	40185	109457	c	64381	c
Excedent brut de exploatare -TOTAL	- mil. lei	124	13	22	c	49	c
• la 1000 lei producția exercițiului	- lei	297	151	305	c	392	c
• la 1000 lei valoare adăugată	- lei	484	319	506	c	584	c
Rezultatul brut al exercițiului	- mil. lei	104	15	17	c	44	c
• în medie pe o întreprindere	- mii lei	350	57	1081	c	6280	c
• în medie pe un salariat	- lei/pers.	52701	22388	87313	c	81111	c
Investiții realizate - TOTAL	- mil. lei	37	19	6	c	3	c
• la 1000 lei valoare adăugată	- lei	145	478	143	c	41	c
• în medie pe un salariat	- lei/pers.	18761	28248	31696	c	6346	c
• la 1000 lei producția exercițiului	- lei	89	226	86	c	28	c

GRADUL DE OMOGENITATE A SECTORULUI ÎN ANUL 2022

Descompunerea cifrei de afaceri a sectorului pe ramuri de proveniență	în % față de total	
Cifra de afaceri - TOTAL	100,00	
OBTINUTĂ DIN ACTIVITĂȚI:	• de servicii	97,37
	din aceasta aferentă sectorului	89,88
	• de agricultură	-
	• de industrie	0,01
	• de construcții	-
	• de comerț	2,62
	• din alte servicii	-

PRINCIPALII INDICATORI ECONOMICI ȘI FINANCIARI RAPORTAȚI LA CIFRA DE AFACERI ÎN ANUL 2022

Indicatori	% față de cifra de afaceri
Producția exercițiului	99,28
Venituri din vânzări de mărfuri	2,62
Venituri din vânzarea de lucrări executate și servicii prestate	97,37
Adaos comercial	1,53
Valoarea adăugată brută la costul factorilor	61,02
Cheltuieli cu personalul - total	31,51
Excedentul brut de exploatare	29,51
Rezultatul brut al exercițiului	24,85
Producția de immobilizări	-
Investiții	8,85
Cheltuieli cu impozite, taxe și vărsăminte asimilate	0,58

5.28 Activități ale bibliotecilor, arhivelor, muzeelor și alte activități culturale

VALOAREA INVESTIȚIILOR REALIZATE ÎN ANUL 2022 PE ELEMENTE DE STRUCTURĂ ȘI SURSE DE FINANȚARE

Specificație	INVESTIȚII TOTAL - mil. lei -	Surse de finanțare (mil. lei):					
		Surse proprii	Credite		Subvenții bugetare	Capital străin	Alte surse
			interne	externe			
INVESTIȚII	37	36	1	-	-	-	-
CLĂDIRI ȘI CONSTRUCȚII SPECIALE	8						
UTILAJE	14	IMOBILIZĂRI CORPORALE EXISTENTE LA SFÂRȘITUL ANULUI 2022					
MIJLOACE DE TRANSPORT	8	Specificație		- mil. lei -	% din total		
LUCRĂRI GEOLOGICE ȘI DE FORAJ	-	IMOBILIZĂRI CORPORALE		355	100,00		
		TERENURI		10	2,76		
ALTE INVESTIȚII	7	MIJLOACE FIXE		346	97,24		

LISTA PRINCIPALELOR ÎNTREPRINDERI ÎN ANUL 2022 (după cifra de afaceri)

1. IRON MOUNTAIN SRL
2. SALINA TURDA SA
3. COMPANIA DE ADMINISTRARE A DOMENIULUI BRAN SRL
4. ARCHIVIT SRL
5. GLOBAL ARCHIVE MANAGEMENT SRL

GRADUL DE CONCENTRARE AL ÎNTREPRINDERILOR

Anul	Numărul întreprinderilor	Numărul mediu de salariați	Cifra de afaceri - mil. lei -	Cumulat în % din totalul numărului mediu de salariați		Cumulat în % din totalul cifrei de afaceri	
				Primele 5	Primele 20	Primele 5	Primele 20
2022	298	1979	420	36,43	59,68	49,49	72,09

5.29 Activități de jocuri de noroc și pariuri

PRINCIPALII INDICATORI ECONOMICI ȘI FINANCIARI, PE CLASE DE MĂRIME, AI ÎNTRERINDERILOR, ÎN ANUL 2022

Indicatori		TOTAL întreprinderi	grupate după numărul de persoane ocupate:				
			micro	mici	mijlocii		mari
			0-9 persoane	10-19 persoane	20-49 persoane	50-249 persoane	250 persoane și peste
Număr întreprinderi	- unități	571	330	70	87	66	18
Număr mediu de salariați	- persoane	26177	868	983	2672	6823	14831
Cifra de afaceri -TOTAL	- mil. lei	12693	955	1367	1966	3945	4459
• în medie pe o întreprindere	- mii lei	22229	2895	19524	22598	59777	247736
• în medie pe un salariat	- lei/pers.	484874	1100544	1390313	735790	578236	300671
<i>Din total cifră de afaceri:</i>							
- Venituri din vânzări de mărfuri	- mil. lei	11	-	1	2	6	2
• în medie pe o întreprindere	- mii lei	20	-	7	28	97	116
• în medie pe un salariat	- lei/pers.	439	27	519	920	940	141
- Venituri din vânzarea de lucrări executate și servicii prestate	- mil. lei	12671	955	1356	1964	3939	4457
• în medie pe o întreprindere	- mii lei	22191	2895	19373	22570	59680	247620
• în medie pe un salariat	- lei/pers.	484049	1100517	1379533	734870	577296	300530
Producția exercițiului -TOTAL	- mil. lei	12696	955	1366	1964	3940	4470
• în medie pe un salariat	- lei/pers.	485004	1100517	1389793	734938	577521	301419
Exporturi directe - TOTAL	- mil. lei	17	-	-	-	-	17
• la 1000 lei cifră de afaceri	- lei	1	-	-	-	-	4
• în medie pe un salariat	- lei/pers.	653	-	-	-	-	1153
Valoarea adăugată brută la costul factorilor - TOTAL	- mil. lei	3325	158	196	374	1010	1586
• la 1000 lei cifră de afaceri	- lei	262	166	144	190	256	356
• la 1000 lei producția exercițiului	- lei	262	166	144	190	256	355
• în medie pe un salariat	- lei/pers.	127018	182425	199525	139854	148088	106963
Cheltuieli cu personalul - TOTAL	- mii lei	1608	33	46	124	421	983
• în medie pe un salariat	- lei/pers.	61413	37721	47086	46423	61723	66307
Excedent brut de exploatare -TOTAL	- mil. lei	1717	126	150	250	589	603
• la 1000 lei producția exercițiului	- lei	135	131	110	127	150	135
• la 1000 lei valoare adăugată	- lei	517	793	764	668	583	380
Rezultatul brut al exercițiului	- mil. lei	1385	100	106	160	494	526
• în medie pe o întreprindere	- mii lei	2426	302	1509	1840	7485	29197
• în medie pe un salariat	- lei/pers.	52908	114863	107471	59917	72401	35436
Investiții realizate - TOTAL	- mil. lei	384	44	30	66	121	122
• la 1000 lei valoare adăugată	- lei	115	277	155	177	120	77
• în medie pe un salariat	- lei/pers.	14658	50485	30835	24747	17744	8252
• la 1000 lei producția exercițiului	- lei	30	46	22	34	31	27

GRADUL DE OMOGENITATE A SECTORULUI ÎN ANUL 2022

Descompunerea cifrei de afaceri a sectorului pe ramuri de proveniență	în % față de total	
Cifra de afaceri - TOTAL	100,00	
OBTINUTĂ DIN ACTIVITĂȚI:	• de servicii	99,91
	din aceasta aferentă sectorului	99,49
	• de agricultură	-
	• de industrie	-
	• de construcții	-
	• de comerț	0,09
	• din alte servicii	-

PRINCIPALII INDICATORI ECONOMICI ȘI FINANCIARI RAPORTAȚI LA CIFRA DE AFACERI ÎN ANUL 2022

Indicatori	% față de cifra de afaceri
Producția exercițiului	100,03
Venituri din vânzări de mărfuri	0,09
Venituri din vânzarea de lucrări executate și servicii prestate	99,83
Adaos comercial	0,04
Valoarea adăugată brută la costul factorilor	26,20
Cheltuieli cu personalul - total	12,67
Excedentul brut de exploatare	13,53
Rezultatul brut al exercițiului	10,91
Producția de immobilizări	-
Investiții	3,02
Cheltuieli cu impozite, taxe și vărsăminte asimilate	16,17

5.29 Activități de jocuri de noroc și pariuri

VALOAREA INVESTIȚIILOR REALIZATE ÎN ANUL 2022 PE ELEMENTE DE STRUCTURĂ ȘI SURSE DE FINANȚARE

Specificație	INVESTIȚII TOTAL - mil. lei -	Surse de finanțare (mil. lei):					
		Surse proprii	Credite		Subvenții bugetare	Capital străin	Alte surse
			interne	externe			
INVESTIȚII	384	355	19	-	-	-	10
CLĂDIRI ȘI CONSTRUCȚII SPECIALE	42						
UTILAJE	200	IMOBILIZĂRI CORPORALE EXISTENTE LA SFÂRȘITUL ANULUI 2022					
MIJLOACE DE TRANSPORT	46	Specificație		- mil. lei -	% din total		
LUCRĂRI GEOLOGICE ȘI DE FORAJ	-	IMOBILIZĂRI CORPORALE		3387	100,00		
		TERENURI		44	1,29		
ALTE INVESTIȚII	97	MIJLOACE FIXE		3343	98,71		

LISTA PRINCIPALELOR ÎNTREPRINDERI ÎN ANUL 2022 (după cifra de afaceri)

1. COMPANIA NAȚIONALĂ LOTERIA ROMÂNĂ SA
2. POWER & FABULOUS GAMES SRL
3. SUPERBET BETTING & GAMING SA
4. MAX BET SRL
5. INTERGAME SELECT SRL

GRADUL DE CONCENTRARE AL ÎNTREPRINDERILOR

Anul	Numărul întreprinderilor	Numărul mediu de salariați	Cifra de afaceri - mil. lei -	Cumulat în % din totalul numărului mediu de salariați		Cumulat în % din totalul cifrei de afaceri	
				Primele 5	Primele 20	Primele 5	Primele 20
2022	571	26177	12693	34,50	58,43	23,73	44,67

5.30 Activități sportive, recreative și distractive

PRINCIPALII INDICATORI ECONOMICI ȘI FINANCIARI, PE CLASE DE MĂRIME, AI ÎNTRERINDERILOR, ÎN ANUL 2022

Indicatori		TOTAL întreprinderi	grupate după numărul de persoane ocupate:				
			micro	mici	mijlocii		mari
			0-9 persoane	10-19 persoane	20-49 persoane	50-249 persoane	250 persoane și peste
Număr întreprinderi	- unități	6589	6443	92	38	14	2
Număr mediu de salariați	- persoane	13168	9101	1219	1126	958	764
Cifra de afaceri -TOTAL	- mil. lei	3374	1669	462	352	536	356
• în medie pe o întreprindere	- mii lei	512	259	5017	9267	38265	177954
• în medie pe un salariat	- lei/pers.	256231	183356	378647	312732	559202	465847
<i>Din total cifră de afaceri:</i>							
- Venituri din vânzări de mărfuri	- mil. lei	125	1	36	58	c	c
• în medie pe o întreprindere	- mii lei	19	-	392	1527	c	c
• în medie pe un salariat	- lei/pers.	9523	74	29583	51535	c	c
- Venituri din vânzarea de lucrări executate și servicii prestate	- mil. lei	3249	1668	426	294	c	c
• în medie pe o întreprindere	- mii lei	493	259	4625	7739	c	c
• în medie pe un salariat	- lei/pers.	246708	183282	349064	261190	c	c
Producția exercițiului -TOTAL	- mil. lei	3268	1669	435	302	c	c
• în medie pe un salariat	- lei/pers.	248168	183420	356625	268294	c	c
Exporturi directe - TOTAL	- mil. lei	36	28	3	-	c	c
• la 1000 lei cifră de afaceri	- lei	11	17	5	-	c	c
• în medie pe un salariat	- lei/pers.	2717	3126	2056	-	c	c
Valoarea adăugată brută la costul factorilor - TOTAL	- mil. lei	1446	857	207	170	c	c
• la 1000 lei cifră de afaceri	- lei	429	513	448	483	c	c
• la 1000 lei producția exercițiului	- lei	443	513	476	563	c	c
• în medie pe un salariat	- lei/pers.	109838	94114	169779	151028	c	c
Cheltuieli cu personalul - TOTAL	- mii lei	646	310	104	93	c	c
• în medie pe un salariat	- lei/pers.	49022	34107	85213	82461	c	c
Excedent brut de exploatare -TOTAL	- mil. lei	801	546	103	77	c	c
• la 1000 lei producția exercițiului	- lei	245	327	237	256	c	c
• la 1000 lei valoare adăugată	- lei	554	638	498	454	c	c
Rezultatul brut al exercițiului	- mil. lei	651	498	85	52	c	c
• în medie pe o întreprindere	- mii lei	99	77	929	1358	c	c
• în medie pe un salariat	- lei/pers.	49472	54761	70103	45826	c	c
Investiții realizate - TOTAL	- mil. lei	273	134	51	24	c	c
• la 1000 lei valoare adăugată	- lei	189	157	247	140	c	c
• în medie pe un salariat	- lei/pers.	20750	14741	41935	21162	c	c
• la 1000 lei producția exercițiului	- lei	84	80	118	79	c	c

GRADUL DE OMOGENITATE A SECTORULUI ÎN ANUL 2022

Descompunerea cifrei de afaceri a sectorului pe ramuri de proveniență	în % față de total	
Cifra de afaceri - TOTAL	100,00	
OBȚINUTĂ DIN ACTIVITĂȚI:	• de servicii	96,28
	din aceasta aferentă sectorului	94,90
	• de agricultură	-
	• de industrie	-
	• de construcții	-
	• de comerț	3,72
	• din alte servicii	-

PRINCIPALII INDICATORI ECONOMICI ȘI FINANCIARI RAPORTAȚI LA CIFRA DE AFACERI ÎN ANUL 2022

Indicatori	% față de cifra de afaceri
Producția exercițiului	96,85
Venituri din vânzări de mărfuri	3,72
Venituri din vânzarea de lucrări executate și servicii prestate	96,28
Adaos comercial	1,55
Valoarea adăugată brută la costul factorilor	42,87
Cheltuieli cu personalul - total	19,13
Excedentul brut de exploatare	23,73
Rezultatul brut al exercițiului	19,31
Producția de imobilizări	-
Investiții	8,10
Cheltuieli cu impozite, taxe și vărsăminte asimilate	0,93

5.30 Activități sportive, recreative și distractive

VALOAREA INVESTIȚIILOR REALIZATE ÎN ANUL 2022 PE ELEMENTE DE STRUCTURĂ ȘI SURSE DE FINANȚARE

Specificație	INVESTIȚII TOTAL - mil. lei -	Surse de finanțare (mil. lei):					
		Surse proprii	Credite		Subvenții bugetare	Capital străin	Alte surse
			interne	externe			
INVESTIȚII	273	269	4	-	-	-	-
CLĂDIRI ȘI CONSTRUCȚII SPECIALE	114						
UTILAJE	119	IMOBILIZĂRI CORPORALE EXISTENTE LA SFÂRȘITUL ANULUI 2022					
MIJLOACE DE TRANSPORT	6	Specificație		- mil. lei -	% din total		
LUCRĂRI GEOLOGICE ȘI DE FORAJ	-	IMOBILIZĂRI CORPORALE		2991	100,00		
		TERENURI		325	10,85		
ALTE INVESTIȚII	34	MIJLOACE FIXE		2666	89,15		

LISTA PRINCIPALELOR ÎNTREPRINDERI ÎN ANUL 2022 (după cifra de afaceri)

1. PGL ESPORTS SRL
2. WORLD CLASS ROMÂNIA SA
3. THERME NORD BUCUREȘTI SRL
4. FOTBAL CLUB FCSB SA
5. FOTBAL CLUB CFR 1907 CLUJ SA

GRADUL DE CONCENTRARE AL ÎNTREPRINDERILOR

Anul	Numărul întreprinderilor	Numărul mediu de salariați	Cifra de afaceri - mil. lei -	Cumulat în % din totalul numărului mediu de salariați		Cumulat în % din totalul cifrei de afaceri	
				Primele 5	Primele 20	Primele 5	Primele 20
2022	6589	13168	3374	8,05	14,45	24,44	33,20

5.31 Reparații de calculatoare, de articole personale și de uz gospodăresc

PRINCIPALII INDICATORI ECONOMICI ȘI FINANCIARI, PE CLASE DE MĂRIME, AI ÎNTREPRINDERILOR, ÎN ANUL 2022

Indicatori		TOTAL întreprinderi	grupate după numărul de persoane ocupate:				
			micro	mici	mijlocii		mari
			0-9 persoane	10-19 persoane	20-49 persoane	50-249 persoane	250 persoane și peste
Număr întreprinderi	- unități	3826	3726	60	28	10	2
Număr mediu de salariați	- persoane	8035	4697	777	808	1118	635
Cifra de afaceri -TOTAL	- mil. lei	2862	1157	258	332	1008	108
• în medie pe o întreprindere	- mii lei	748	310	4292	11861	100774	53925
• în medie pe un salariat	- lei/pers.	356195	246281	331467	411014	901382	169844
<i>Din total cifră de afaceri:</i>							
- Venituri din vânzări de mărfuri	- mil. lei	510	1	97	223	c	c
• în medie pe o întreprindere	- mii lei	133	-	1619	7952	c	c
• în medie pe un salariat	- lei/pers.	63453	149	125025	275572	c	c
- Venituri din vânzarea de lucrări executate și servicii prestate	- mil. lei	2333	1155	153	108	c	c
• în medie pe o întreprindere	- mii lei	610	310	2555	3864	c	c
• în medie pe un salariat	- lei/pers.	290373	245898	197262	133894	c	c
Producția exercițiului -TOTAL	- mil. lei	2357	1159	161	111	c	c
• în medie pe un salariat	- lei/pers.	293281	246716	206869	137298	c	c
Exporturi directe - TOTAL	- mil. lei	140	33	26	24	c	c
• la 1000 lei cifră de afaceri	- lei	49	29	100	72	c	c
• în medie pe un salariat	- lei/pers.	17439	7075	33153	29663	c	c
Valoarea adăugată brută la costul factorilor - TOTAL	- mil. lei	782	417	85	80	c	c
• la 1000 lei cifră de afaceri	- lei	273	360	330	241	c	c
• la 1000 lei producția exercițiului	- lei	332	360	529	721	c	c
• în medie pe un salariat	- lei/pers.	97345	88755	109367	98996	c	c
Cheltuieli cu personalul - TOTAL	- mii lei	378	155	49	52	c	c
• în medie pe un salariat	- lei/pers.	47076	32953	63645	64677	c	c
Excedent brut de exploatare -TOTAL	- mil. lei	404	262	36	28	c	c
• la 1000 lei producția exercițiului	- lei	171	226	221	250	c	c
• la 1000 lei valoare adăugată	- lei	516	629	418	347	c	c
Rezultatul brut al exercițiului	- mil. lei	359	227	28	27	c	c
• în medie pe o întreprindere	- mii lei	94	61	472	968	c	c
• în medie pe un salariat	- lei/pers.	44645	48391	36445	33555	c	c
Investiții realizate - TOTAL	- mil. lei	78	56	9	6	c	c
• la 1000 lei valoare adăugată	- lei	99	135	112	75	c	c
• în medie pe un salariat	- lei/pers.	9647	12026	12213	7380	c	c
• la 1000 lei producția exercițiului	- lei	33	49	59	54	c	c

GRADUL DE OMOGENITATE A SECTORULUI ÎN ANUL 2022

Descompunerea cifrei de afaceri a sectorului pe ramuri de proveniență	în % față de total
Cifra de afaceri - TOTAL	100,00
• de servicii	81,54
din aceasta aferentă sectorului	80,91
• de agricultură	-
• de industrie	0,37
• de construcții	0,27
• de comerț	17,82
• din alte servicii	-

PRINCIPALII INDICATORI ECONOMICI ȘI FINANCIARI RAPORTAȚI LA CIFRA DE AFACERI ÎN ANUL 2022

Indicatori	% față de cifra de afaceri
Producția exercițiului	82,34
Venituri din vânzări de mărfuri	17,81
Venituri din vânzarea de lucrări executate și servicii prestate	81,52
Adaos comercial	2,28
Valoarea adăugată brută la costul factorilor	27,33
Cheltuieli cu personalul - total	13,22
Excedentul brut de exploatare	14,11
Rezultatul brut al exercițiului	12,53
Producția de imobilizări	0,03
Investiții	2,71
Cheltuieli cu impozite, taxe și vărsăminte asimilate	0,30

5.31 Reparații de calculatoare, de articole personale și de uz gospodăresc

VALOAREA INVESTIȚIILOR REALIZATE ÎN ANUL 2022 PE ELEMENTE DE STRUCTURĂ ȘI SURSE DE FINANȚARE

Specificație	INVESTIȚII TOTAL - mil. lei -	Surse de finanțare (mil. lei):					
		Surse proprii	Credite		Subvenții bugetare	Capital străin	Alte surse
			interne	externe			
INVESTIȚII	78	75	2	-	-	-	1
CLĂDIRI ȘI CONSTRUCȚII SPECIALE	38						
UTILAJE	27	IMOBILIZĂRI CORPORALE EXISTENTE LA SFÂRȘITUL ANULUI 2022					
MIJLOACE DE TRANSPORT	4	Specificație		- mil. lei -	% din total		
LUCRĂRI GEOLOGICE ȘI DE FORAJ	-	IMOBILIZĂRI CORPORALE		721	100,00		
		TERENURI		39	5,47		
ALTE INVESTIȚII	9	MIJLOACE FIXE		682	94,53		

LISTA PRINCIPALELOR ÎNTREPRINDERI ÎN ANUL 2022 (după cifra de afaceri)

1. COMPLET ELECTRO SERV SA
2. ELECTRONICS SUPORT DIVISION SRL
3. TOP TECH SRL
4. ALTEX SERVICE CENTER SRL
5. DEPANERO SRL

GRADUL DE CONCENTRARE AL ÎNTREPRINDERILOR

Anul	Numărul întreprinderilor	Numărul mediu de salariați	Cifra de afaceri - mil. lei -	Cumulat în % din totalul numărului mediu de salariați		Cumulat în % din totalul cifrei de afaceri	
				Primele 5	Primele 20	Primele 5	Primele 20
2022	3826	8035	2862	15,30	25,74	31,24	49,37

5.32 Alte servicii

PRINCIPALII INDICATORI ECONOMICI ȘI FINANCIARI, PE CLASE DE MĂRIME, AI ÎNTREPRINDERILOR, ÎN ANUL 2022

Indicatori		TOTAL întreprinderi	grupate după numărul de persoane ocupate:				
			micro	mici	mijlocii		mari
			0-9 persoane	10-19 persoane	20-49 persoane	50-249 persoane	250 persoane și peste
Număr întreprinderi	- unități	15046	14681	255	74	33	3
Număr mediu de salariați	- persoane	33645	24018	3364	2174	2994	1095
Cifra de afaceri -TOTAL	- mil. lei	3227	2226	437	223	232	110
• în medie pe o întreprindere	- mii lei	214	152	1714	3012	7016	36581
• în medie pe un salariat	- lei/pers.	95923	92686	129909	102540	77332	100222
<i>Din total cifră de afaceri:</i>							
- Venituri din vânzări de mărfuri	- mil. lei	100	1	36	42	c	c
• în medie pe o întreprindere	- mii lei	7	-	143	569	c	c
• în medie pe un salariat	- lei/pers.	2983	36	10846	19354	c	c
- Venituri din vânzarea de lucrări executate și servicii prestate	- mil. lei	3112	2225	386	181	c	c
• în medie pe o întreprindere	- mii lei	207	152	1513	2443	c	c
• în medie pe un salariat	- lei/pers.	92500	92650	114716	83161	c	c
Producția exercițiului -TOTAL	- mil. lei	3146	2242	402	182	c	c
• în medie pe un salariat	- lei/pers.	93504	93342	119519	83541	c	c
Exporturi directe - TOTAL	- mil. lei	38	8	18	5	c	c
• la 1000 lei cifră de afaceri	- lei	12	3	42	23	c	c
• în medie pe un salariat	- lei/pers.	1131	317	5453	2359	c	c
Valoarea adăugată brută la costul factorilor - TOTAL	- mil. lei	1699	1157	228	100	c	c
• la 1000 lei cifră de afaceri	- lei	526	520	521	449	c	c
• la 1000 lei producția exercițiului	- lei	540	516	566	551	c	c
• în medie pe un salariat	- lei/pers.	50494	48167	67630	46044	c	c
Cheltuieli cu personalul - TOTAL	- mii lei	1069	714	129	79	c	c
• în medie pe un salariat	- lei/pers.	31786	29748	38375	36301	c	c
Excedent brut de exploatare -TOTAL	- mil. lei	629	442	98	21	c	c
• la 1000 lei producția exercițiului	- lei	200	197	245	117	c	c
• la 1000 lei valoare adăugată	- lei	370	382	433	212	c	c
Rezultatul brut al exercițiului	- mil. lei	513	412	68	7	c	c
• în medie pe o întreprindere	- mii lei	34	28	266	96	c	c
• în medie pe un salariat	- lei/pers.	15243	17153	20160	3258	c	c
Investiții realizate - TOTAL	- mil. lei	223	142	17	16	c	c
• la 1000 lei valoare adăugată	- lei	131	123	73	164	c	c
• în medie pe un salariat	- lei/pers.	6630	5924	4923	7539	c	c
• la 1000 lei producția exercițiului	- lei	71	63	41	90	c	c

GRADUL DE OMOGENITATE A SECTORULUI ÎN ANUL 2022

Descompunerea cifrei de afaceri a sectorului pe ramuri de proveniență	în % față de total	
Cifra de afaceri - TOTAL	100,00	
OBȚINUTĂ DIN ACTIVITĂȚI:	• de servicii	96,54
	din aceasta aferentă sectorului	96,13
	• de agricultură	-
	• de industrie	0,35
	• de construcții	-
	• de comerț	3,12
	• din alte servicii	-

PRINCIPALII INDICATORI ECONOMICI ȘI FINANCIARI RAPORTAȚI LA CIFRA DE AFACERI ÎN ANUL 2022

Indicatori	% față de cifra de afaceri
Producția exercițiului	97,48
Venituri din vânzări de mărfuri	3,11
Venituri din vânzarea de lucrări executate și servicii prestate	96,43
Adaos comercial	1,38
Valoarea adăugată brută la costul factorilor	52,64
Cheltuieli cu personalul - total	33,14
Excedentul brut de exploatare	19,50
Rezultatul brut al exercițiului	15,89
Producția de imobilizări	-
Investiții	6,91
Cheltuieli cu impozite, taxe și vărsăminte asimilate	0,57

5.32 Alte servicii

VALOAREA INVESTIȚIILOR REALIZATE ÎN ANUL 2022 PE ELEMENTE DE STRUCTURĂ ȘI SURSE DE FINANȚARE

Specificație	INVESTIȚII TOTAL - mil. lei -	Surse de finanțare (mil. lei):					
		Surse proprii	Credite		Subvenții bugetare	Capital străin	Alte surse
			interne	externe			
INVESTIȚII	223	219	3	-	-	-	1
CLĂDIRI ȘI CONSTRUCȚII SPECIALE	40						
UTILAJE	115	IMOBILIZĂRI CORPORALE EXISTENTE LA SFÂRȘITUL ANULUI 2022					
MIJLOACE DE TRANSPORT	9	Specificație		- mil. lei -	% din total		
LUCRĂRI GEOLOGICE ȘI DE FORAJ	-	IMOBILIZĂRI CORPORALE		1854	100,00		
		TERENURI		104	5,62		
ALTE INVESTIȚII	60	MIJLOACE FIXE		1750	94,38		

LISTA PRINCIPALELOR ÎNTREPRINDERI ÎN ANUL 2022 (după cifra de afaceri)

1. SALESIANER MIETTEX SRL
2. MG BIOSOL DISTRIBUTION SRL
3. EXPRESS CAFFE SRL
4. SOCIETATE COOPERATIVĂ MEȘTEȘUGĂREASCĂ IGIENA
5. PROGRESS CONSULTING SA

GRADUL DE CONCENTRARE AL ÎNTREPRINDERILOR

Anul	Numărul întreprinderilor	Numărul mediu de salariați	Cifra de afaceri - mil. lei -	Cumulat în % din totalul numărului mediu de salariați		Cumulat în % din totalul cifrei de afaceri	
				Primele 5	Primele 20	Primele 5	Primele 20
2022	15046	33645	3227	4,30	9,04	5,87	12,23

REZULTATE ȘI PERFORMANȚE ÎN COMERȚ ȘI SERVICII DATE CONSOLIDATE

Indicatori statistici consolidați

Tabelul „Rezultate și performanțe în comerț și servicii - Date consolidate” prezintă informații anuale la nivel de întreprindere conform definiției Regulamentului CEE nr. 696/93 al Consiliului privind unitățile statistice pentru observarea și analizarea sistemului de producție comunitar.

Conform acestuia, întreprinderea este definită ca fiind cea mai mică combinație de unități juridice, respectiv o unitate organizatorică producătoare de bunuri sau servicii, care beneficiază de un anumit nivel de autonomie în adoptarea deciziilor, în special în privința alocării resurselor curente.

O întreprindere desfășoară una sau mai multe activități, în unul sau mai multe amplasamente.

O întreprindere poate fi constituită dintr-o singură unitate juridică, sau din mai multe.

În cazul în care o întreprindere este formată din mai multe societăți (unități juridice), datele individuale ale societăților au fost consolidate prin eliminarea fluxurilor existente între acestea, oferind astfel o imagine de ansamblu mai corectă cu privire la poziția financiară, performanțele și rezultatele întreprinderii.

Consolidarea la nivel de întreprindere este diferită de consolidarea la nivel de grup, în procesul de consolidare nefiind cuprinse decât societățile comerciale cu sediul social în România.

În cazul întreprinderilor care au în componență unități juridice mari, consolidarea a fost realizată pe baza datelor oferite de aceste unități și a datelor existente în raportările anuale ale acestora.

În cazul întreprinderilor care au în componență numai unități juridice mici sau micro-entități, consolidarea a fost realizată automat, pe baza datelor colectate prin intermediul anchetelor statistice sau obținute din surse administrative, conform recomandărilor EUROSTAT.

REZULTATE ȘI PERFORMANȚE ÎN COMERȚ ȘI SERVICII

DATE CONSOLIDATE

Sector	Denumirea activităților la nivelul cărora se publică rezultatele	Numărul de întreprinderi	Numărul mediu de persoane ocupate	Numărul mediu de salariați	Cifra de afaceri - mil. lei -	Valoarea adăugată la costul factorilor - mil. lei -	Excedentul brut - mil. lei -
I	COMERȚ	175.779	881.060	844.684	891.912	136.215	83.008
1.	COMERȚ CU RIDICATA ȘI CU AMĂNUNTUL, ÎNTREȚINEREA ȘI REPARAREA AUTOVEHICULELOR ȘI A MOTOCICLETELOR	24.383	99.091	94.669	79.660	14.391	8.982
1.1	Comerț cu autovehicule	3.574	19.760	18.776	42.805	5.992	4.302
1.2	Întreținerea și repararea autovehiculelor	13.356	45.425	43.363	11.087	3.544	1.692
1.3	Comerț cu piese și accesorii pentru autovehicule	7.149	33.047	31.742	24.701	4.632	2.806
1.4	Comerț cu motociclete, piese și accesorii aferente; întreținerea și repararea motocicletelor	304	859	788	1.068	224	181
2.	COMERȚ CU RIDICATA CU EXCEPȚIA COMERȚULUI CU AUTOVEHICULE ȘI MOTOCICLETE	50.024	298.758	289.326	475.302	66.768	44.377
2.1	Activități de intermediere în comerțul cu ridicata	11.962	32.903	29.792	28.751	5.457	3.613
2.2	Comerț cu ridicata al produselor agricole brute și al animalelor vii	2.181	11.192	10.730	66.001	5.344	4.514
2.3	Comerț cu ridicata al produselor alimentare, al băuturilor și al tutunului	5.758	67.220	66.186	103.670	9.577	4.813
2.4	Comerț cu ridicata al bunurilor de consum	8.684	52.761	51.321	71.029	11.231	6.942
2.5	Comerț cu ridicata al echipamentului informatic și de telecomunicații	1.549	9.300	9.009	22.982	3.039	1.676
2.6	Comerț cu ridicata al altor mașini, echipamente și furnituri	3.355	22.038	21.549	26.961	7.047	4.805
2.7	Comerț cu ridicata specializat al altor produse	10.312	68.183	66.695	115.429	16.391	11.801
2.8	Comerț cu ridicata nespecializat	6.223	35.161	34.044	40.478	8.683	6.212
3	COMERȚ CU AMĂNUNTUL CU EXCEPȚIA AUTOVEHICULELOR ȘI MOTOCICLETELOR	101.372	483.211	460.689	336.950	55.056	29.649
3.1	Comerț cu amănuntul în magazine nespecializate	46.844	228.159	218.889	135.302	22.076	11.295
3.2	Comerț cu amănuntul al produselor alimentare, băuturilor și al produselor din tutun, în magazine specializate	4.651	16.979	16.160	7.528	803	122
3.3	Comerț cu amănuntul al carburanților pentru autovehicule, în magazine specializate	1.041	12.669	12.616	32.070	1.684	1.040

Sector	Denumirea activităților la nivelul cărora se publică rezultatele	Numărul de întreprinderi	Numărul mediu de persoane ocupate	Numărul mediu de salariați	Cifra de afaceri - mil. lei -	Valoarea adăugată la costul factorilor - mil. lei -	Excedentul brut - mil. lei -
3.4	Comerț cu amănuntul al echipamentului informatic și de telecomunicații, în magazine specializate	1.631	6.417	6.069	5.247	838	534
3.5	Comerț cu amănuntul al altor produse casnice, în magazine specializate	5.739	51.686	50.846	39.970	8.349	4.707
3.6	Comerț cu amănuntul de bunuri culturale și recreative, în magazine specializate	1.848	10.450	10.081	7.622	1.666	1.062
3.7	Comerț cu amănuntul al altor bunuri, în magazine specializate	19.406	113.095	109.777	77.003	14.383	7.753
3.8	Comerț cu amănuntul efectuat prin standuri, chioșcuri și piețe	3.900	6.238	4.847	1.493	341	207
3.9	Comerț cu amănuntul care nu se efectuează prin magazine, standuri, chioșcuri și piețe	16.312	37.518	31.404	30.717	4.916	2.930
II	SERVICIILE DE PIAȚĂ	293.590	1.510.393	1.440.919	444.810	192.958	86.774
4.	SERVICIILE DE PIAȚĂ PRESTATE PENTRU POPULAȚIE	34.018	192.385	187.231	43.130	15.169	7.511
4.1	Hoteluri și alte facilități de cazare	2.498	33.497	33.264	7.639	3.790	2.072
4.2	Facilități de cazare pentru vacanțe și perioade de scurtă durată	3.746	7.559	6.402	1.290	587	421
4.3	Parcuri pentru rulote, campinguri și tabere	164	338	283	77	26	18
4.4	Alte servicii de cazare	1.706	5.055	4.665	951	384	205
4.5	Restaurante	13.056	102.248	101.046	20.877	6.918	2.946
4.6	Activități de alimentație (catering) pentru evenimente și alte servicii de alimentație	1.718	10.993	10.777	2.343	789	315
4.7	Baruri și alte activități de servire a băuturilor	8.419	24.241	22.878	4.320	1.665	946
4.8	Activități ale agenților turistice și ale tur-operatorilor	2.257	7.360	6.987	5.352	891	511
4.9	Alte servicii de rezervare și asistență turistică	454	1.094	929	280	119	77
5.	SERVICIILE PRESTATE ÎN PRINCIPAL ÎNTEPRINDERILOR	259.572	1.318.008	1.253.688	401.680	177.789	79.263
5.1	Transporturi interurbane de călători și de marfă pe calea ferată	102	22.682	22.673	6.044	c	c
5.2	Transporturi terestre de călători și de mărfuri (exclusiv calea ferată)	56.033	236.492	227.321	84.337	22.063	11.351
5.3	Transporturi prin conducte	3	5.492	5.354	2.911	c	c
5.4	Transporturi pe apă	290	2.813	2.753	1.874	629	404
5.5	Transporturi aeriene	99	3.660	3.645	2.813	388	106
5.6	Depozitare și activități auxiliare pentru transporturi	3.922	72.170	71.640	34.974	10.123	3.489

Sector	Denumirea activităților la nivelul cărora se publică rezultatele	Numărul de întreprinderi	Numărul mediu de persoane ocupate	Numărul mediu de salariați	Cifra de afaceri - mil. lei -	Valoarea adăugată la costul factorilor - mil. lei -	Excedentul brut - mil. lei -
5.7	Activități de poștă și de curier	3.985	48.383	47.394	8.342	4.705	2.225
5.8	Activități de editare	2.896	23.139	22.337	10.834	4.799	673
5.9	Activități de producție cinematografică, video și de programe de televiziune; înregistrări audio și activități de editare muzicală	3.556	6.815	5.582	2.850	1.169	856
5.10	Activități de difuzare și transmitere de programe	357	9.354	9.232	2.778	1.776	782
5.11	Telecomunicații	1.748	33.354	32.987	26.787	8.821	5.185
5.12	Activități de servicii în tehnologia informației	23.449	152.025	146.163	52.036	34.108	9.938
5.13	Activități de servicii informatice	5.113	21.229	19.629	6.651	3.452	1.277
5.14	Tranzacții imobiliare	22.588	50.193	42.801	24.460	14.509	11.696
5.15	Activități juridice și de contabilitate	11.355	24.354	22.101	4.558	3.161	1.877
5.16	Activități ale direcțiilor (centralelor), birourilor administrative centralizate; Activități de management și de consultanță în management	18.423	50.734	43.376	17.500	8.928	4.479
5.17	Activități de arhitectură și inginerie, activități de testări și analiză tehnică	22.267	83.172	78.771	22.211	11.574	6.044
5.18	Cercetare-dezvoltare	907	12.609	12.340	2.666	1.956	467
5.19	Publicitate și activități de studiere a pieței	10.753	30.593	27.303	14.886	4.710	2.634
5.20	Alte Activități profesionale, științifice și tehnice	12.511	22.821	18.248	4.490	2.293	1.462
5.21	Activități veterinare	3.116	8.704	8.471	1.893	707	433
5.22	Activități de închiriere și leasing	3.687	9.873	8.808	6.938	3.924	3.327
5.23	Activități de servicii privind forța de muncă	2.895	49.516	48.979	5.853	4.027	614
5.24	Activități de investigație și protecție	2.362	108.563	108.313	7.098	4.959	644
5.25	Activități de peisagistică și servicii pentru clădiri	6.268	46.075	44.958	5.321	3.013	1.072
5.26	Activități de secretariat, servicii suport și alte activități de servicii prestate în principal întreprinderilor	10.001	87.694	85.461	16.270	9.408	2.371
5.27	Activități de interpretare artistică	4.579	6.105	4.044	1.731	662	532
5.28	Activități ale bibliotecilor, arhivelor, muzeelor și alte activități culturale	297	2.023	1.979	418	255	123
5.29	Activități de jocuri de noroc și pariuri	552	26.212	26.177	12.693	3.325	1.717
5.30	Activități sportive, recreative și distractive	6.589	14.934	13.168	3.374	1.446	801
5.31	Reparații de calculatoare, de articole personale și de uz gospodăresc	3.826	9.360	8.035	2.862	782	404
5.32	Alte servicii	15.043	36.865	33.645	3.227	1.699	629

LISTA SECTOARELOR *)

Codul sectoarelor	Denumirea activităților la nivelul cărora se publică rezultatele	Codul CAEN Rev.2 al activităților din care se compun sectoarele (Diviziune/Grupă)
I.	COMERȚ	45, 46, 47
1	COMERȚ CU RIDICATA ȘI CU AMĂNUNTUL, ÎNTREȚINEREA ȘI REPARAREA AUTOVEHICULELOR ȘI A MOTOCICLETELOR	45
1.1	Comerț cu autovehicule	451
1.2	Întreținerea și repararea autovehiculelor	452
1.3	Comerț cu piese și accesorii pentru autovehicule	453
1.4	Comerț cu motociclete, piese și accesorii aferente; întreținerea și repararea motocicletelor	454
2	COMERȚ CU RIDICATA CU EXCEPȚIA COMERȚULUI CU AUTOVEHICULE ȘI MOTOCICLETE	46
2.1	Activități de intermediere în comerțul cu ridicata	461
2.2	Comerț cu ridicata al produselor agricole brute și al animalelor vii	462
2.3	Comerț cu ridicata al produselor alimentare, al băuturilor și al tutunului	463
2.4	Comerț cu ridicata al bunurilor de consum	464
2.5	Comerț cu ridicata al echipamentului informatic și de telecomunicații	465
2.6	Comerț cu ridicata al altor mașini, echipamente și furnituri	466
2.7	Comerț cu ridicata specializat al altor produse	467
2.8	Comerț cu ridicata nespecializat	469
3	COMERȚ CU AMĂNUNTUL CU EXCEPȚIA AUTOVEHICULELOR ȘI MOTOCICLETELOR	47
3.1	Comerț cu amănuntul în magazine nespecializate	471
3.2	Comerț cu amănuntul al produselor alimentare, băuturilor și al produselor din tutun, în magazine specializate	472
3.3	Comerț cu amănuntul al carburanților pentru autovehicule, în magazine specializate	473
3.4	Comerț cu amănuntul al echipamentului informatic și de telecomunicații, în magazine specializate	474
3.5	Comerț cu amănuntul al altor produse casnice, în magazine specializate	475
3.6	Comerț cu amănuntul de bunuri culturale și recreative, în magazine specializate	476
3.7	Comerț cu amănuntul al altor bunuri, în magazine specializate	477
3.8	Comerț cu amănuntul efectuat prin standuri, chioșcuri și piețe	478
3.9	Comerț cu amănuntul care nu se efectuează prin magazine, standuri, chioșcuri și piețe	479
II.	SERVICIILE DE PIAȚĂ	49 la 96 (exclusiv 85, 86, 87, 88)
4	SERVICIILE DE PIAȚĂ PRESTATE PENTRU POPULAȚIE	55, 56, 79
4.1	Hoteluri și alte facilități de cazare	551
4.2	Facilități de cazare pentru vacanțe și perioade de scurtă durată	552
4.3	Parcuri pentru rulote, campinguri și tabere	553
4.4	Alte servicii de cazare	559
4.5	Restaurante	561
4.6	Activități de alimentație (catering) pentru evenimente și alte servicii de alimentație	562

Codul sectoarelor	Denumirea activităților la nivelul cărora se publică rezultatele	Codul CAEN Rev.2 al activităților din care se compun sectoarele (Diviziune/Grupă)
4.7	Baruri și alte activități de servire a băuturilor	563
4.8	Activități ale agențiilor turistice și ale tur-operatorilor	791
4.9	Alte servicii de rezervare și asistență turistică	799
5	SERVICII PRESTATE ÎN PRINCIPAL ÎNTREPRINDERILOR	49 la 96 (exclusiv 55, 56, 79, 85, 86, 87, 88)
5.1	Transporturi interurbane de călători și de marfă pe calea ferată	491 + 492
5.2	Transporturi terestre de călători și de mărfuri (exclusiv calea ferată)	493 + 494
5.3	Transporturi prin conducte	495
5.4	Transporturi pe apă	50
5.5	Transporturi aeriene	51
5.6	Depozitare și activități auxiliare pentru transporturi	52
5.7	Activități de poștă și de curier	53
5.8	Activități de editare	58
5.9	Activități de producție cinematografică, video și de programe de televiziune; înregistrări audio și activități de editare muzicală	59
5.10	Activități de difuzare și transmitere de programe	60
5.11	Telecomunicații	61
5.12	Activități de servicii în tehnologia informației	62
5.13	Activități de servicii informatice	63
5.14	Tranzacții imobiliare	68
5.15	Activități juridice și de contabilitate	69
5.16	Activități ale direcțiilor (centralelor), birourilor administrative centralizate; Activități de management și de consultanță în management	70
5.17	Activități de arhitectură și inginerie, activități de testări și analiză tehnică	71
5.18	Cercetare-dezvoltare	72
5.19	Publicitate și activități de studiere a pieței	73
5.20	Alte Activități profesionale, științifice și tehnice	74
5.21	Activități veterinare	75
5.22	Activități de închiriere și leasing	77
5.23	Activități de servicii privind forța de muncă	78
5.24	Activități de investigație și protecție	80
5.25	Activități de peisagistică și servicii pentru clădiri	81
5.26	Activități de secretariat, servicii suport și alte activități de servicii prestate în principal întreprinderilor	82
5.27	Activități de interpretare artistică	90
5.28	Activități ale bibliotecilor, arhivelor, muzeelor și alte activități culturale	91
5.29	Activități de jocuri de noroc și pariuri	92
5.30	Activități sportive, recreative și distractive	93
5.31	Reparații de calculatoare, de articole personale și de uz gospodăresc	95
5.32	Alte servicii	96

⁾ regrupări de activități CAEN REV. 2 conform recomandărilor EUROSTAT, pentru a fi utilizate în publicații și analize economice