

ECONOMIC

**REZULTATE ȘI PERFORMANȚE
ALE ÎNTREPRINDERILOR DIN
COMERT, ȘI SERVICII**

A N U L 2 0 2 1

ROMÂNIA



2 0 2 3

INSTITUTUL NAȚIONAL DE
STATISTICĂ
NATIONAL INSTITUTE OF STATISTICS

INSTITUTUL NAȚIONAL DE STATISTICĂ

Coordonatorii ediției:

Florentina GHEORGHE - Director General
Direcția Generală de Statistică Economică

Florica CÎRSTEA - Director
Virginia BALEA - Director Adjunct
Direcția de Statistici Structurale ale Întreprinderii

Autori:

Denisa CRISTESCU - Consilier
Adrian OANCEA - Expert
Cristina DRĂGHICI - Expert
Daniel Tiberiu TACU - Expert
Ana IORDACHE - Expert
Paula Sorina TUZU - Expert
Ainur SADÎC - Expert
Direcția de Statistici Structurale ale Întreprinderii

Tehnoredactare și machetare:

Daniel Tiberiu TACU - Expert
Direcția de Statistici Structurale ale Întreprinderii

Pre-press și tipărire:

Direcția Generală de IT și Infrastructură Statistică
Direcția de Editare a Publicațiilor Statistice

Coordonatori:

Radu-Mugur OPREA - Director General
Vitty-Cristian CHIRAN - Director
Mihaela-Elena ȘTEFAN - Șef Serviciu

Publicația electronică pe CD-rom:

Claudia URUC - Expert

Pre-press:

© Laurențiu MUNTEANU - Consilier

Foto: Vitty-Cristian CHIRAN

Coperta: Alexandru POPESCU - Consilier

Institutul Național de Statistică
B-dul Libertății 16, sect. 5, București
Telefon: 0 2 1 3 1 7 7 7 0
Fax: 0 2 1 3 1 2 4 8 7 5
e-mail: romstat@insse.ro
<http://www.insse.ro>

© INS 2023

Reproducerea conținutului acestei publicații, integrală sau parțială, în forma originală sau modificată, precum și **stocarea** într-un sistem de regăsire sau **transmiterea** sub orice formă și prin orice mijloace **sunt interzise** fără autorizarea scrisă a **Institutului Național de Statistică**.
Utilizarea conținutului acestei publicații, cu titlu explicativ sau justificativ, în articole, studii, cărți este autorizată numai cu **indicarea clară și precisă a sursei**.



ISSN 2066 - 5652

Tiraj: 7

ISSN-L 1454 - 4482

Tipărit la Editura Institutului Național de Statistică

***REZULTATE ȘI PERFORMANȚE
ALE ÎNTREPRINDERILOR DIN
COMERȚ ȘI SERVICII***

Abrevieri

- c *date confidențiale*
- *Valoare zero sau nu există date*
- *) *sub 0,5 mil. lei*
- ***) *sub 0,5 lei*
- % *procente*

Notă: *Diferențele între datele pe total, clase de mărime și valorile obținute din însumarea diverselor structuri utilizate sunt datorate rotunjirilor.*

CUVÂNT ÎNAINTE

Publicația își propune să ofere informații pentru caracterizarea sistemului productiv și comercial al întreprinderilor organizate din punct de vedere juridic ca regii autonome, companii naționale și societăți comerciale și care desfășoară o activitate principală din sectoarele de comerț și servicii de piață. Informațiile prezentate sunt structurate pe clase de mărime.

Sursa de date pentru realizarea acestei publicații o reprezintă rezultatele **Anchetei Statistice Anuale în întreprinderi pentru anul 2021 – AS'21**.

AS este o cercetare statistică de tip structural, realizată prin sondaj, a cărei sferă de cuprindere acoperă ansamblul întreprinderilor care își desfășoară activitatea pe teritoriul României. Pentru anul 2021 această anchetă s-a realizat pe un eșantion de 87244 întreprinderi, selectate dintre cele 644613 de întreprinderi active existente în **Registrul statistic al agenților economici și sociali (REGIS)** utilizat ca bază de sondaj pentru toate cercetările statistice realizate de Institutul Național de Statistică.

Eșantionul a fost realizat conform unui plan de sondaj stratificat, cu alocare optimă și selecție cu probabilități egale. Straturile au fost stabilite prin încrucișarea caracteristicilor: activitate CAEN Rev.2*) și clase de mărime în funcție de numărul de salariați.

Volumul eșantionului a fost determinat astfel încât la nivelul întregii populații, eroarea relativă medie a estimatorului cifră de afaceri să fie de $\pm 3\%$ cu un nivel de încredere de 95%.

Pentru AS'21 rata de non-răspuns a fost de 9,41%.

Gruparea întreprinderilor în cadrul sectoarelor s-a făcut în funcție de activitatea principală executată de acestea.

Activitatea principală este determinată de produsele sau serviciile a căror realizare implică cele mai mari părți ale resurselor umane sau care aduc cele mai mari venituri întreprinderii.

Rezultatele prezentate furnizează pentru fiecare sector o caracterizare a performanțelor obținute de întreprinderile mici și mijlocii (sub 250 de salariați), precum și de întreprinderile mari (250 de salariați și peste).

În cadrul fiecărui sector, indicatorii economici și financiari sunt structurați pe clase de mărime a întreprinderilor. De asemenea, au fost calculate niveluri medii ale indicatorilor pe o întreprindere sau pe un salariat. Scopul acestor medii a fost de a permite unei întreprinderi să-și compare mai ușor propriile rezultate față de rezultatele medii ale sectorului în care se încadrează.

Ponderile și rațiile prezentate în tabelele publicației, au fost calculate pe baza datelor evaluate în lei.

*) Activitatea principală exercitată (clasa CAEN Rev.2) se determină potrivit Clasificării Activităților din Economia Națională aprobată prin H.G. Nr. 656/6.10.1997, cu modificările și completările ulterioare, Ordinul Președintelui INS nr.337/2007 privind actualizarea Clasificărilor activităților din economia națională (CAEN).

În indicatorul „Vânzări de mărfuri” din tabelul „Principalii indicatori economici și financiari raportați la cifra de afaceri” au fost incluse și veniturile din vânzările de băuturi și tutun din sectorul de alimentație publică, cele din vânzările de mărfuri alimentare sau nealimentare la punctele de comercializare din incinta hotelurilor și nu au fost incluse veniturile din activitățile de intermediari în comerțul cu ridicata, întreținere și reparații de autovehicule, motociclete și articole personale și gospodărești.

Sunt considerate date confidențiale agregările cu maxim trei întreprinderi sau agregările în care una sau două întreprinderi dețin mai mult de 80% din totalul cifrei de afaceri.

Nu sunt considerate confidențiale datele individuale ale persoanelor juridice, referitoare la denumire, adresă, profilul activității, capitalul social, cifra de afaceri și numărul de personal, date ce își păstrează caracterul public, conform Ordonanței Guvernului nr. 397/2009 privind organizarea statisticii oficiale, republicată, cu modificările și completările ulterioare, referitor la confidențialitatea datelor statistice.

De asemenea, pentru respectarea confidențialității secundare în tabelele de prezentare a indicatorilor pe structuri (clase de mărime) au fost confidențializate și alte grupări, pentru a se evita posibilitatea deducerii din valorile totale ale indicatorilor pe acelea aferente grupărilor confidențializate primar.

Globalizarea exprimă creșterea și internaționalizarea piețelor de bunuri, servicii, a piețelor financiare și este un proces multidimensional al integrării economice făcând astfel ca economiile naționale să devină din ce în ce mai interconectate și interdependente.

*Una dintre laturile globalizării se referă la prezența comercială a întreprinderilor multinaționale sau a filialelor întreprinderilor străine (**FATS**).*

Filiala străină în România este acea întreprindere rezidentă în țara noastră, dar care este controlată de către o entitate nerezidentă.

*O întreprindere deține **controlul** asupra alteia, atunci când deține un procent depășind strict 50% în luarea deciziilor din adunarea generală a acționarilor societății controlate.*

Principalii indicatori ai filialelor străine, așa cum sunt ei definiți la nivel european, care sunt prezentați în această publicație sunt: numărul întreprinderilor, numărul mediu de salariați, cifra de afaceri, valoarea adăugată brută la costul factorilor.

Definițiile indicatorilor	7
I. Tabele sectoriale	
COMERȚ	9
1. COMERȚ CU RIDICATA ȘI CU AMĂNUNTUL, ÎNTREȚINEREA ȘI REPARAREA AUTOVEHICULELOR ȘI A MOTOCICLETELOR	13
1.1 Comerț cu autovehicule	15
1.2 Întreținerea și repararea autovehiculelor	17
1.3 Comerț cu piese și accesorii pentru autovehicule	19
1.4 Comerț cu motociclete, piese și accesorii aferente; întreținerea și repararea motocicletelor	21
2. COMERȚ CU RIDICATA CU EXCEPȚIA COMERȚULUI CU AUTOVEHICULE ȘI MOTOCICLETE	23
2.1 Activități de intermediere în comerțul cu ridicata	25
2.2 Comerț cu ridicata al produselor agricole brute și animalelor vii	27
2.3 Comerț cu ridicata al produselor alimentare, al băuturilor și al tutunului	29
2.4 Comerț cu ridicata al bunurilor de consum.....	31
2.5 Comerț cu ridicata al echipamentului informatic și de telecomunicații	33
2.6 Comerț cu ridicata al altor mașini, echipamente și furnituri	35
2.7 Comerț cu ridicata specializat al altor produse	37
2.8 Comerț cu ridicata nespecializat	39
3. COMERȚ CU AMĂNUNTUL CU EXCEPȚIA AUTOVEHICULELOR ȘI MOTOCICLETELOR	41
3.1 Comerț cu amănuntul în magazine nespecializate	43
3.2 Comerț cu amănuntul al produselor alimentare, băuturilor și al produselor din tutun, în magazine specializate	45
3.3 Comerț cu amănuntul al carburanților pentru autovehicule, în magazine specializate	47
3.4 Comerț cu amănuntul al echipamentului informatic și de telecomunicații, în magazine specializate	49
3.5 Comerț cu amănuntul al altor produse casnice, în magazine specializate	51
3.6 Comerț cu amănuntul de bunuri culturale și recreative, în magazine specializate	53
3.7 Comerț cu amănuntul al altor bunuri, în magazine specializate	55
3.8 Comerț cu amănuntul efectuat prin standuri, chioșcuri și piețe	57
3.9 Comerț cu amănuntul care nu se efectuează prin magazine, standuri, chioșcuri și piețe	59
SERVICII DE PIAȚĂ	61
4. SERVICII DE PIAȚĂ PRESTATE PENTRU POPULAȚIE	65
4.1 Hoteluri și alte facilități de cazare	67
4.2 Facilități de cazare pentru vacanțe și perioade de scurtă durată	69
4.3 Parcuri pentru rulote, campinguri și tabere	71
4.4 Alte servicii de cazare	73
4.5 Restaurante	75
4.6 Activități de alimentație (catering) pentru evenimente și alte servicii de alimentație	77
4.7 Baruri și alte activități de servire a băuturilor	79
4.8 Activități ale agenților turistice și ale tur-operatorilor	81
4.9 Alte servicii de rezervare și asistență turistică	83

5. SERVICII PRESTATE ÎN PRINCIPAL ÎN TREPRINDERILOR	85
5.1 Transporturi interurbane de călători și de marfă pe calea ferată	87
5.2 Transporturi terestre de călători și de mărfuri (exclusiv calea ferată)	89
5.3 Transporturi prin conducte	91
5.4 Transporturi pe apă	93
5.5 Transporturi aeriene	95
5.6 Depozitare și activități auxiliare pentru transporturi	97
5.7 Activități de poștă și de curier	99
5.8 Activități de editare	101
5.9 Activități de producție cinematografică, video și de programe de televiziune; înregistrări audio și activități de editare muzicală	103
5.10 Activități de difuzare și transmitere de programe	105
5.11 Telecomunicații	107
5.12 Activități de servicii în tehnologia informației	109
5.13 Activități de servicii informatice	111
5.14 Tranzacții imobiliare	113
5.15 Activități juridice și de contabilitate	115
5.16 Activități ale direcțiilor (centralelor), birourilor administrative centralizate; activități de management și de consultanță în management	117
5.17 Activități de arhitectură și inginerie, activități de testări și analiză tehnică	119
5.18 Cercetare-dezvoltare	121
5.19 Publicitate și activități de studiere a pieței.....	123
5.20 Alte activități profesionale, științifice și tehnice	125
5.21 Activități veterinare	127
5.22 Activități de închiriere și leasing	129
5.23 Activități de servicii privind forța de muncă	131
5.24 Activități de investigație și protecție	133
5.25 Activități de peisagistică și servicii pentru clădiri	135
5.26 Activități de secretariat, servicii suport și alte activități de servicii prestate în principal întreprinderilor	137
5.27 Activități de interpretare artistică	139
5.28 Activități ale bibliotecilor, arhivelor, muzeelor și alte activități culturale	141
5.29 Activități de jocuri de noroc și pariuri	143
5.30 Activități sportive, recreative și distractive	145
5.31 Reparații de calculatoare, de articole personale și de uz gospodăresc	147
5.32 Alte servicii	149
II. Lista sectoarelor	151

DEFINIȚIILE INDICATORILOR

Număr de întreprinderi reprezintă numărul întreprinderilor active cu activitate principală de comerț și servicii de piață existente la 31.12.2021 în Registrul agenților economici și sociali (REGIS).

Număr mediu de salariați reprezintă o medie aritmetică simplă, calculată prin împărțirea sumei efectivelor zilnice de salariați din anul respectiv - inclusiv din zilele de repaos săptămânal, sărbători legale și alte zile nelucrătoare - la numărul total al zilelor calendaristice (365 de zile).

Cifra de afaceri (exclusiv TVA) reprezintă suma veniturilor rezultate din vânzări de bunuri, vânzări de mărfuri, executarea de lucrări și prestări de servicii, mai puțin rabaturile, remizele și alte reduceri acordate clienților.

Exporturi directe reprezintă cifra de afaceri obținută de întreprindere în urma vânzării la export a produselor și/sau serviciilor proprii, fără intermedierea unei întreprinderi de comerț exterior.

Valoarea adăugată brută la costul factorilor se calculează ca suma dintre cifra de afaceri, producția de imobilizări și alte venituri de exploatare, variația stocurilor, din care se scad cheltuielile de bunuri și servicii, precum și alte taxe și impozite pe produs și producție.

Rezultatul brut al exercițiului reprezintă diferența dintre suma veniturilor din exploatare, a celor financiare și celor excepționale și suma cheltuielilor de exploatare, financiare și a cheltuielilor excepționale. Diferența pozitivă reprezintă profitul, iar dacă este negativă reprezintă pierderi.

Excedent brut de exploatare reprezintă soldul conturilor de exploatare și arată ceea ce rămâne din valoarea nou creată în procesul de producție.

Investiții nete realizate în anul de referință reprezintă cheltuielile efectuate în anul de referință (plățile efectuate pentru investiții noi (nete) atât în curs de execuție cât și cele care sunt definitivitate în anul de referință) pentru lucrări de construcții, de instalații și de montaj, pentru achiziționarea de utilaje, mijloace de transport, alte cheltuieli destinate creării de noi mijloace fixe, pentru dezvoltarea, modernizarea, reconstrucția celor existente, precum și valoarea serviciilor legate de transferul de proprietate al mijloacelor fixe existente și al terenurilor preluate cu plată de la alte unități (taxe notariale, comisioane, cheltuieli de transport, de încărcare-descărcare etc).

Clădiri, construcții speciale, amenajări la construcții reprezintă ansamblul lucrărilor prin care se realizează construcțiile noi, reconstruirea, dezvoltarea, modernizarea clădirilor cu destinație industrială, agricolă, de locuit precum și ateliere, garaje, spații pentru vânzare, depozitare, hoteluri, spitale, săli de spectacole etc.

Utilaje (cu și fără montaj) reprezintă mașini, echipamente, linii și instalații tehnologice care pot funcționa numai după asigurarea lucrărilor de montaj (ex.: furnale, laminoare, convertizoare, mașini de birou, de scris, de calculat, aparate video, faxuri, frigidere și alte aparate electrice și electrotehnice, casele de bani, mașinile de gătit etc.).

Mijloace de transport sunt acele mijloace folosite pentru deplasarea în exteriorul și în interiorul unității, cum ar fi: mijloace de transport rutier, naval (inclusiv platforme de foraj și exploatare), feroviar, aerian, biciclete, motocicleti, vehicule pentru invalizi, vehicule cu tracțiune manuală și animală.

Lucrări geologice reprezintă ansamblul lucrărilor executate pentru:

- identificarea de noi rezerve de substanțe minerale utile în stare solidă și fluidă în cadrul perimetrelor aflate în exploatare, în structuri noi și în curs de cercetare;
- promovarea rezervelor de substanțe minerale utile în categorii superioare;
- precizarea unor caracteristici ale rezervelor de substanțe minerale utile în vederea încadrării lor în grupa rezervelor de bilanț;

*) Întreprinderea este egală cu unitatea legală (societatea comercială cu personalitate juridică).

- obținerea datelor de proiectare a construcțiilor energetice, hidrotehnice, industriale etc. pentru determinarea structurii și compoziției solului, a regimului de ape freatice pentru terenurile unde urmează să fie amplasate obiective de investiții.

Lucrări de foraj reprezintă lucrările executate cu scopul extragerii substanțelor minerale utile în stare fluidă (foraj de exploatare), precum și lucrările executate în scopul creșterii factorului de recuperare și a ritmului de exploatare a țiteiului prin injectarea de fluide în zăcământ (forajul de injecție).

Alte investiții reprezintă cheltuielile efectuate pentru cumpărarea animalelor de muncă, de producție și reproducție, plantații de vii, pomi, împăduriri, achiziționarea obiectelor de inventar gospodăresc de natura mijloacelor fixe, a exponatelor muzeistice și pentru biblioteci (ex.: mobilier din lemn, rezervoare din plastic, opere de artă, antichități etc), plata studiilor de cercetare și proiectare pentru obiective de investiții, comisionul băncilor pentru operațiuni efectuate în legătură cu investițiile.

Cheltuieli cu personalul reprezintă salariile și alte drepturi de personal, asigurările și protecția socială, contribuția unității la asigurările sociale și asigurările pentru ajutorul de șomaj, cheltuieli cu pregătirea și perfecționarea profesională și alte cheltuieli cu personalul suportate de unitatea patrimonială.

Adaos comercial reprezintă diferența între veniturile din vânzări de mărfuri și cheltuielile privind mărfurile.

Imobilizări corporale reprezintă bunurile destinate să servească o perioadă îndelungată în activitatea unității patrimoniale care nu se consumă la prima utilizare.

Mijloace fixe reprezintă obiectul sau complexul de obiecte ce se utilizează ca atare și care au o durată de utilizare mai mare de un an și a căror valoare de intrare este mai mare de 2500 lei, conform H.G. nr.276/2013.

Producția de immobilizări reprezintă costul lucrărilor și cheltuielilor efectuate de întreprindere pentru ea însăși, care se înregistrează ca active immobilizate, corporale și necorporale.

Variația de stocuri reprezintă diferența între stocul la sfârșitul anului și stocul la începutul anului al bunurilor și serviciilor destinate fie a fi vândute în aceeași stare sau după prelucrarea lor în procesul de producție, fie consumate la prima lor utilizare.

Producția exercițiului reprezintă suma cifrei de afaceri, producției de immobilizări și variației stocurilor de producție.

Cheltuieli cu impozite, taxe și vărsăminte asimilate reprezintă cheltuielile cu impozite, taxe și vărsăminte asimilate datorate bugetului statului sau altor organisme publice.

Date disponibile în format electronic pe site-ul INS, baza de date statistice Tempo-online, domeniul statistică economică/statistica întreprinderilor, seria 109C – “Principalii indicatori economici și financiari ai întreprinderilor cu activitate principală de industrie, construcții, comerț și servicii de piață CAEN Rev. 2 și clase de mărime”.

COMERȚ

Conceptul „comerț” acoperă ansamblul activităților de cumpărare și vânzare de mărfuri. Comerțul cuprinde întreprinderile cu activitate principală într-una din clasele CAEN Rev.2 din diviziunile 45, 46 sau 47.

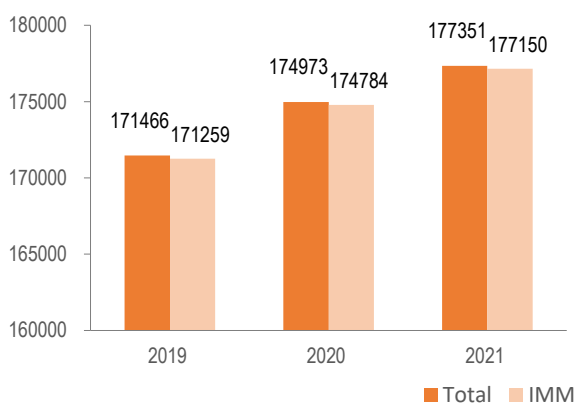
În sectoarele de comerț au fost incluse întreprinderile a căror activitate principală exercitată s-a încadrat într-una din următoarele grupări de activități CAEN Rev.2:

- Comerț cu ridicata și cu amănuntul, întreținerea și repararea autovehiculelor și a motocicletelor;
- Comerț cu ridicata cu excepția comerțului cu autovehicule și motociclete;
- Comerț cu amănuntul cu excepția autovehiculelor și a motocicletelor.

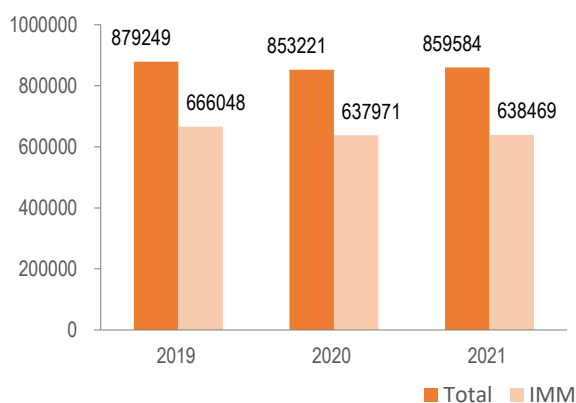
În cursul anului 2021, în comerț a funcționat un număr de 177150 întreprinderi mici și mijlocii*) și, respectiv, 201 întreprinderi mari**). Din totalul de 177351 întreprinderi, întreprinderile mici și mijlocii dețineau o pondere de 99,9%.

În anul 2021 numărul mediu de salariați a fost de 859584, din care întreprinderile mici și mijlocii dețineau 74,3% (638469 salariați), iar întreprinderile mari dețineau 25,7% (221115 salariați).

Evoluția numărului de întreprinderi active în comerț, pe total și IMM, în perioada 2019-2021

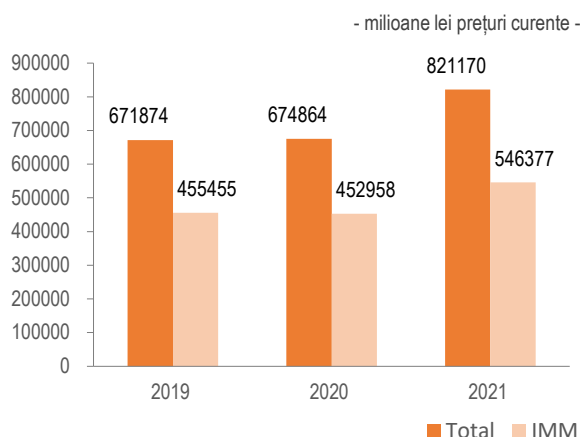


Numărul mediu salariați în comerț, pe total și IMM, în perioada 2019-2021



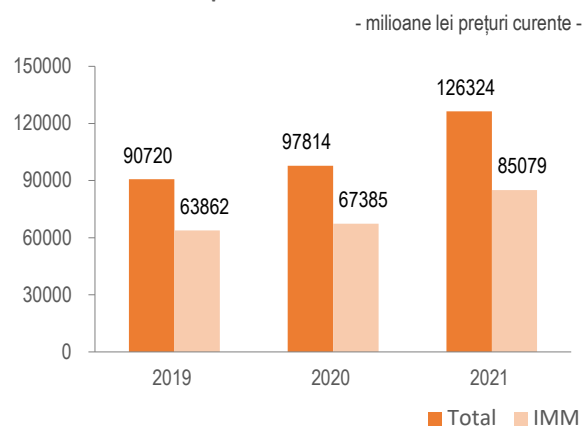
În întreprinderile mici și mijlocii, în anul 2021, s-a realizat 66,5% din totalul cifrei de afaceri (546377 milioane lei).

Evoluția cifrei de afaceri în comerț, pe total și IMM, în perioada 2019-2021



Valoarea adăugată brută la costul factorilor a fost obținută, în anul 2021, în proporție de 67,3% în întreprinderile mici și mijlocii.

Valoarea adăugată brută la costul factorilor în comerț, pe total și IMM, în perioada 2019-2021

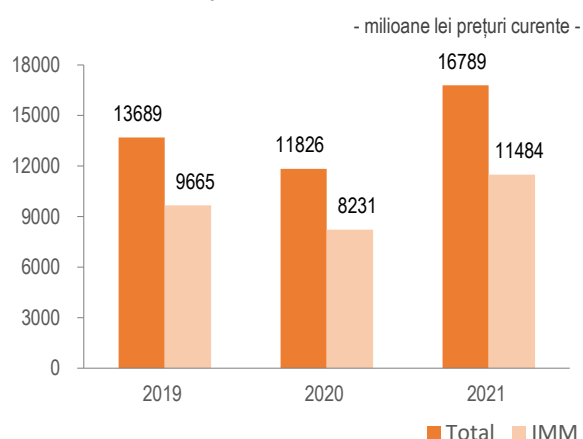


În totalul investițiilor nete realizate în anul 2021 (16789 milioane lei) întreprinderile mici și mijlocii au deținut ponderea de 68,4%.

Structura investițiilor nete pe surse de finanțare în anul 2021 se prezintă astfel: surse proprii 93,7%; credite interne 5,1%; credite externe 0,1%; buget de stat și bugete locale 0,1%; capital străin 0,1% și alte surse 0,9%.

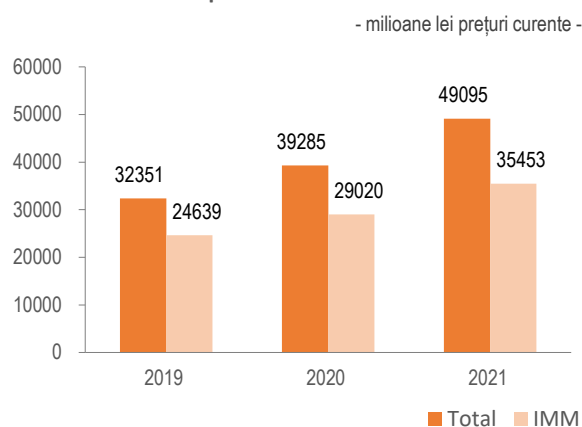
Pentru IMM structura pe surse de finanțare cuprinde: 92,6% surse proprii; 6,2% credite interne; 0,1% credite externe; 0,1% buget de stat și bugete locale; capital străin 0,1% și alte surse 0,9%.

Investiția netă realizată în comerț, pe total și IMM, în perioada 2019-2021



Rezultatul brut al exercițiului (profitul) înregistrat la nivelul anului 2021 a fost de 49095 milioane lei; în întreprinderile mici și mijlocii s-a obținut un rezultat brut al exercițiului de 35453 milioane lei.

Rezultatul brut al exercițiului în comerț, pe total și IMM, în perioada 2019-2021



COMERȚ

PRINCIPALII INDICATORI ECONOMICI ȘI FINANCIARI, PE CLASE DE MĂRIME, AI ÎNTREPRINDERILOR, ÎN ANUL 2021

Indicatori	TOTAL întreprinderi	grupate după numărul de persoane ocupate:					
		micro	mici	mijlocii	mari		
		0-9 persoane	10-19 persoane	20-49 persoane	50-249 persoane	250 persoane și peste	
Număr întreprinderi	- unități	177351	164376	7435	3916	1423	201
Număr mediu de salariați	- persoane	859584	285678	98686	117345	136760	221115
Cifra de afaceri -TOTAL	- mil. lei	821170	145448	79091	115566	206272	274793
• în medie pe o întreprindere	- mii lei	4630	885	10638	29511	144956	1367129
• în medie pe un salariat	- lei/pers.	955311	509133	801445	984837	1508278	1242761
Adaos comercial - TOTAL	- mil. lei	158265	30795	16197	20979	34943	55351
• în medie pe o întreprindere	- mii lei	892	187	2179	5357	24556	275378
• în medie pe un salariat	- lei/pers.	184118	107798	164132	178778	255503	250327
Exporturi directe - TOTAL	- mil. lei	21582	98	1636	3631	11358	4860
• la 1000 lei cifră de afaceri	- lei	26	1	21	31	55	18
• în medie pe un salariat	- lei/pers.	25107	343	16575	30941	83047	21979
Valoarea adăugată brută la costul factorilor - TOTAL	- mil. lei	126324	27522	12593	18409	26554	41245
• la 1000 lei cifră de afaceri	- lei	154	189	159	159	129	150
• în medie pe un salariat	- lei/pers.	146959	96340	127607	156879	194168	186531
Cheltuieli cu personalul - TOTAL	- mil. lei	46643	8078	4104	6776	10804	16882
• în medie pe un salariat	- lei/pers.	54262	28275	41584	57746	78996	76349
Excedent brut de exploatare -TOTAL	- mil. lei	79681	19445	8489	11633	15751	24363
• la 1000 lei valoare adăugată	- lei	631	707	674	632	593	591
Rezultatul brut al exercițiului	- mil. lei	49095	13311	5453	8109	8580	13641
• în medie pe o întreprindere	- mii lei	277	81	733	2071	6030	67868
• în medie pe un salariat	- lei/pers.	57114	46593	55258	69107	62739	61694
Investiții realizate - TOTAL	- mil. lei	16789	4377	1546	2177	3385	5305
• la 1000 lei valoare adăugată	- lei	133	159	123	118	127	129
• în medie pe un salariat	- lei/pers.	19532	15321	15664	18551	24749	23991

GRADUL DE OMOGENITATE A SECTORULUI ÎN ANUL 2021

Descompunerea cifrei de afaceri a sectorului pe ramuri de proveniență	în % față de total
Cifra de afaceri - TOTAL	100,00
• de comerț	97,12
din aceasta aferentă sectorului	97,12
• de agricultură	0,12
• de industrie	0,97
• de construcții	0,12
• de transporturi	0,52
• din alte servicii	1,16

PRINCIPALII INDICATORI ECONOMICI ȘI FINANCIARI RAPORTAȚI LA CIFRA DE AFACERI ÎN ANUL 2021

	% față de cifra de afaceri
Venituri din vânzări de mărfuri	93,78
Adaos comercial	19,27
Valoarea adăugată brută	
la costul factorilor	15,38
Cheltuieli cu personalul - total	5,68
Excedentul brut de exploatare	9,70
Rezultatul brut al exercițiului	5,98
Stocul de mărfuri la începutul anului	10,86
Stocul de mărfuri la sfârșitul anului	13,18
Producția de imobilizări	-
Investiții	2,04
Cheltuieli cu impozite, taxe și vărsăminte asimilate	0,54

COMERT

VALOAREA INVESTIȚIILOR REALIZATE ÎN ANUL 2021 PE ELEMENTE DE STRUCTURĂ ȘI SURSE DE FINANȚARE

Specificație	INVESTIȚII TOTAL - mil. lei -	Surse de finanțare (mil. lei):					
		Surse proprii	Credite		Subvenții bugetare	Capital străin	Alte surse
			interne	externe			
INVESTIȚII	16789	15747	865	9	-	13	154
CLĂDIRI ȘI CONSTRUCȚII SPECIALE	4783	IMOBILIZĂRI CORPORALE EXISTENTE LA SFÂRȘITUL ANULUI 2021					
UTILAJE	8746						
MIJLOACE DE TRANSPORT	2163						
LUCRĂRI GEOLOGICE ȘI DE FORAJ	4						
ALTE INVESTIȚII	1093						
		Specificație	- mil. lei -	% din total			
		IMOBILIZĂRI CORPORALE	151241	100,00			
		TERENURI	24820	16,41			
		MIJLOACE FIXE	126421	83,59			

LISTA PRINCIPALELOR ÎNTREPRINDERI ÎN ANUL 2021 (după cifra de afaceri)

1. OMV PETROM MARKETING SRL
2. LIDL DISCOUNT SRL
3. KAUFLAND ROMÂNIA SCS
4. ROMPETROL DOWNSTREAM SRL
5. BRITISH AMERICAN TOBACCO (ROMÂNIA) TRADING SRL

GRADUL DE CONCENTRARE A ÎNTREPRINDERILOR

Anul	Numărul întreprinderilor	Numărul mediu de salariați	Cifra de afaceri - mil. lei -	Cumulat în % din totalul numărului mediu de salariați		Cumulat în % din totalul cifrei de afaceri	
				Primele 5	Primele 20	Primele 5	Primele 20
2021	177351	859584	821170	7,30	14,48	8,81	21,66

PRINCIPALII INDICATORI AI FILIALELOR GRUPURILOR STRĂINE ÎN ROMÂNIA

Anul	Numărul filialelor (întreprinderilor)	Numărul mediu de salariați	Cifra de afaceri - mil. lei -	Valoarea adăugată brută la costul factorilor - mil. lei -
2021	7964	225656	401499	49138

1. COMERȚ CU RIDICATA ȘI CU AMĂNUNTUL, ÎNTREȚINEREA ȘI REPARAREA AUTOVEHICULELOR ȘI A MOTOCICLETELOR

PRINCIPALII INDICATORI ECONOMICI ȘI FINANCIARI, PE CLASE DE MĂRIME, AI ÎNTREPRINDERILOR, ÎN ANUL 2021

Indicatori	TOTAL întreprinderi	grupate după numărul de persoane ocupate:					
		micro	mici	mijlocii		mari	
		0-9 persoane	10-19 persoane	20-49 persoane	50-249 persoane	250 persoane și peste	
Număr întreprinderi	- unități	24099	22451	982	489	160	17
Număr mediu de salariați	- persoane	97027	43276	12954	14654	15432	10711
Cifra de afaceri -TOTAL	- mil. lei	73891	16323	5651	11413	27115	13390
• în medie pe o întreprindere	- mii lei	3066	727	5754	23339	169470	787660
• în medie pe un salariat	- lei/pers.	761554	377180	436201	778802	1757072	1250137
Adaos comercial - TOTAL	- mil. lei	9753	2314	823	1343	2988	2286
• în medie pe o întreprindere	- mii lei	405	103	838	2747	18672	134444
• în medie pe un salariat	- lei/pers.	100522	53477	63503	91671	193596	213383
Exporturi directe - TOTAL	- mil. lei	1794	3	93	184	839	675
• la 1000 lei cifră de afaceri	- lei	24	**)	16	16	31	50
• în medie pe un salariat	- lei/pers.	18493	71	7159	12589	54391	62987
Valoarea adăugată brută la costul factorilor - TOTAL	- mil. lei	11285	3621	994	1812	2767	2090
• la 1000 lei cifră de afaceri	- lei	153	222	176	159	102	156
• în medie pe un salariat	- lei/pers.	116309	83683	76730	123664	179324	195148
Cheltuieli cu personalul - TOTAL	- mil. lei	4480	1081	382	757	1300	960
• în medie pe un salariat	- lei/pers.	46171	24980	29517	51625	84236	89628
Excedent brut de exploatare -TOTAL	- mil. lei	6805	2540	612	1056	1467	1130
• la 1000 lei valoare adăugată	- lei	603	701	615	583	530	541
Rezultatul brut al exercițiului	- mil. lei	4299	1460	422	701	1171	545
• în medie pe o întreprindere	- mii lei	178	65	430	1433	7321	32069
• în medie pe un salariat	- lei/pers.	44310	33727	32604	47819	75908	50898
Investiții realizate - TOTAL	- mil. lei	1697	548	169	289	471	219
• la 1000 lei valoare adăugată	- lei	150	151	171	160	170	105
• în medie pe un salariat	- lei/pers.	17491	12666	13084	19753	30517	20451

GRADUL DE OMOGENITATE A SECTORULUI ÎN ANUL 2021

Descompunerea cifrei de afaceri a sectorului pe ramuri de proveniență	în % față de total
Cifra de afaceri - TOTAL	100,00
• de comerț din aceasta aferentă sectorului	98,64
• de agricultură	-
• de industrie	0,44
• de construcții	0,04
• de transporturi	0,44
• din alte servicii	0,44

PRINCIPALII INDICATORI ECONOMICI ȘI FINANCIARI RAPORTAȚI LA CIFRA DE AFACERİ ÎN ANUL 2021

	% față de cifra de afaceri
Venituri din vânzări de mărfuri	86,94
Adaos comercial	13,20
Valoarea adăugată brută	
la costul factorilor	15,27
Cheltuieli cu personalul - total	6,06
Excedentul brut de exploatare	9,21
Rezultatul brut al exercițiului	5,82
Stocul de mărfuri la începutul anului	12,41
Stocul de mărfuri la sfârșitul anului	14,31
Producția de imobilizări	-
Investiții	2,30
Cheltuieli cu impozite, taxe și vărsăminte asimilate	0,31

1. COMERȚ CU RIDICATA ȘI CU AMĂNUNTUL, ÎNTREȚINEREA ȘI REPARAREA AUTOVEHICULELOR ȘI A MOTOCICLETELOR

VALOAREA INVESTIȚIILOR REALIZATE ÎN ANUL 2021 PE ELEMENTE DE STRUCTURĂ ȘI SURSE DE FINANȚARE

Specificație	INVESTIȚII TOTAL - mil. lei -	Surse de finanțare (mil. lei):																	
		Surse proprii	Credite		Subvenții bugetare	Capital străin	Alte surse												
			interne	externe															
INVESTIȚII	1697	1542	121	1	-	-	34												
CLĂDIRI ȘI CONSTRUCȚII SPECIALE	286	IMOBILIZĂRI CORPORALE EXISTENTE LA SFÂRȘITUL ANULUI 2021 <table border="1"> <thead> <tr> <th>Specificație</th> <th>- mil. lei -</th> <th>% din total</th> </tr> </thead> <tbody> <tr> <td>IMOBILIZĂRI CORPORALE</td> <td>14061</td> <td>100,00</td> </tr> <tr> <td>TERENURI</td> <td>2705</td> <td>19,24</td> </tr> <tr> <td>MIJLOACE FIXE</td> <td>11356</td> <td>80,76</td> </tr> </tbody> </table>						Specificație	- mil. lei -	% din total	IMOBILIZĂRI CORPORALE	14061	100,00	TERENURI	2705	19,24	MIJLOACE FIXE	11356	80,76
Specificație	- mil. lei -							% din total											
IMOBILIZĂRI CORPORALE	14061							100,00											
TERENURI	2705							19,24											
MIJLOACE FIXE	11356							80,76											
UTILAJE	803																		
MIJLOACE DE TRANSPORT	594																		
LUCRĂRI GEOLOGICE ȘI DE FORAJ	-																		
ALTE INVESTIȚII	14																		

LISTA PRINCIPALELOR ÎNTREPRINDERI ÎN ANUL 2021 (după cifra de afaceri)

1. RENAULT COMMERCIAL ROUMANIE SRL
2. PORSCHE ROMÂNIA SRL
3. MERCEDES-BENZ ROMÂNIA SRL
4. AD AUTO TOTAL SRL
5. AUTONET IMPORT SRL

GRADUL DE CONCENTRARE A ÎNTREPRINDERILOR

Anul	Numărul întreprinderilor	Numărul mediu de salariați	Cifra de afaceri - mil. lei -	Cumulat în % din totalul numărului mediu de salariați		Cumulat în % din totalul cifrei de afaceri	
				Primele 5	Primele 20	Primele 5	Primele 20
2021	24099	97027	73891	5,31	11,78	16,88	36,32

PRINCIPALII INDICATORI AI FILIALELOR GRUPURILOR STRĂINE ÎN ROMÂNIA

Anul	Numărul filialelor (întreprinderilor)	Numărul mediu de salariați	Cifra de afaceri - mil. lei -	Valoarea adăugată brută la costul factorilor - mil. lei -
2021	500	12361	32619	3053

1.1 Comerț cu autovehicule

PRINCIPALII INDICATORI ECONOMICI ȘI FINANCIARI, PE CLASE DE MĂRIME, AI ÎNTRERINDERILOR, ÎN ANUL 2021

Indicatori	TOTAL întreprinderi	grupate după numărul de persoane ocupate:					
		micro	mici	mijlocii	mari		
		0-9 persoane	10-19 persoane	20-49 persoane	50-249 persoane	250 persoane și peste	
Număr întreprinderi	- unități	3403	3124	80	121	73	5
Număr mediu de salariați	- persoane	18579	3458	1098	3613	7743	2667
Cifra de afaceri -TOTAL	- mil. lei	41069	5700	2078	6697	21109	5485
• în medie pe o întreprindere	- mii lei	12069	1825	25976	55349	289167	1097042
• în medie pe un salariat	- lei/pers.	2210530	1648283	1892629	1853633	2726226	2056697
Adaos comercial - TOTAL	- mil. lei	4357	731	283	595	2155	593
• în medie pe o întreprindere	- mii lei	1280	234	3533	4920	29521	118595
• în medie pe un salariat	- lei/pers.	234496	211318	257392	164778	278321	222339
Exporturi directe - TOTAL	- mil. lei	1002	-	38	42	670	252
• la 1000 lei cifră de afaceri	- lei	24	-	18	6	32	46
• în medie pe un salariat	- lei/pers.	53956	-	34943	11663	86519	94500
Valoarea adăugată brută la costul factorilor - TOTAL	- mil. lei	4009	879	213	608	1672	636
• la 1000 lei cifră de afaceri	- lei	98	154	103	91	79	116
• în medie pe un salariat	- lei/pers.	215769	254276	194080	168300	215976	238480
Cheltuieli cu personalul - TOTAL	- mil. lei	1417	69	54	240	754	300
• în medie pe un salariat	- lei/pers.	76255	20035	49258	66291	97318	112607
Excedent brut de exploatare -TOTAL	- mil. lei	2592	810	159	369	919	336
• la 1000 lei valoare adăugată	- lei	647	921	746	606	549	528
Rezultatul brut al exercițiului	- mil. lei	1645	280	89	297	800	179
• în medie pe o întreprindere	- mii lei	483	90	1112	2456	10958	35805
• în medie pe un salariat	- lei/pers.	88532	80912	81024	82238	103309	67126
Investiții realizate - TOTAL	- mil. lei	820	131	80	152	301	157
• la 1000 lei valoare adăugată	- lei	205	149	373	250	180	246
• în medie pe un salariat	- lei/pers.	44135	37843	72404	42143	38843	58716

GRADUL DE OMOGENITATE A SECTORULUI ÎN ANUL 2021

Descompunerea cifrei de afaceri a sectorului pe ramuri de proveniență	în % față de total
Cifra de afaceri - TOTAL	100,00
• de comerț	99,17
din aceasta aferentă sectorului	94,21
• de agricultură	-
• de industrie	0,13
• de construcții	-
• de transporturi	0,32
• din alte servicii	0,38

PRINCIPALII INDICATORI ECONOMICI ȘI FINANCIARI RAPORTAȚI LA CIFRA DE AFACERI ÎN ANUL 2021

	% față de cifra de afaceri
Venituri din vânzări de mărfuri	95,49
Adaos comercial	10,61
Valoarea adăugată brută	
la costul factorilor	9,76
Cheltuieli cu personalul - total	3,45
Excedentul brut de exploatare	6,31
Rezultatul brut al exercițiului	4,00
Stocul de mărfuri la începutul anului	9,14
Stocul de mărfuri la sfârșitul anului	10,13
Producția de imobilizări	-
Investiții	2,00
Cheltuieli cu impozite, taxe și vărsăminte asimilate	0,18

1.1 Comerț cu autovehicule

VALOAREA INVESTIȚIILOR REALIZATE ÎN ANUL 2021 PE ELEMENTE DE STRUCTURĂ ȘI SURSE DE FINANȚARE

Specificație	INVESTIȚII TOTAL - mil. lei -	Surse de finanțare (mil. lei):					
		Surse proprii	Credite		Subvenții bugetare	Capital străin	Alte surse
			interne	externe			
INVESTIȚII	820	749	45	-	-	-	26
CLĂDIRI ȘI CONSTRUCȚII SPECIALE	120						
UTILAJE	288	IMOBILIZĂRI CORPORALE EXISTENTE LA SFÂRȘITUL ANULUI 2021					
MIJLOACE DE TRANSPORT	407	Specificație		- mil. lei -	% din total		
LUCRĂRI GEOLOGICE ȘI DE FORAJ	-	IMOBILIZĂRI CORPORALE		5272	100,00		
		TERENURI		1339	25,39		
ALTE INVESTIȚII	6	MIJLOACE FIXE		3934	74,61		

LISTA PRINCIPALELOR ÎNTREPRINDERI ÎN ANUL 2021 (după cifra de afaceri)

1. RENAULT COMMERCIAL ROUMANIE SRL
2. PORSCHE ROMÂNIA SRL
3. MERCEDES-BENZ ROMÂNIA SRL
4. ȚIRIAC AUTO SRL
5. PORSCHE INTER AUTO ROMÂNIA SRL

GRADUL DE CONCENTRARE A ÎNTREPRINDERILOR

Anul	Numărul întreprinderilor	Numărul mediu de salariați	Cifra de afaceri - mil. lei -	Cumulat în % din totalul numărului mediu de salariați		Cumulat în % din totalul cifrei de afaceri	
				Primele 5	Primele 20	Primele 5	Primele 20
2021	3403	18579	41069	14,35	29,75	29,89	55,82

PRINCIPALII INDICATORI AI FILIALELOR GRUPURILOR STRĂINE ÎN ROMÂNIA

Anul	Numărul filialelor (întreprinderilor)	Numărul mediu de salariați	Cifra de afaceri - mil. lei -	Valoarea adăugată brută la costul factorilor - mil. lei -
2021	148	5276	24141	1715

1.2 Întreținerea și repararea autovehiculelor

PRINCIPALII INDICATORI ECONOMICI ȘI FINANCIARI, PE CLASE DE MĂRIME, AI ÎNTREPRINDERILOR, ÎN ANUL 2021

Indicatori	TOTAL întreprinderi	grupate după numărul de persoane ocupate:					
		micro	mici	mijlocii	mari		
		0-9 persoane	10-19 persoane	20-49 persoane	50-249 persoane	250 persoane și peste	
Număr întreprinderi	- unități	13210	12373	575	215	45	2
Număr mediu de salariați	- persoane	45151	26926	7508	6459	3520	738
Cifra de afaceri -TOTAL	- mil. lei	9658	4098	1218	2012	2176	153
• în medie pe o întreprindere	- mii lei	731	331	2119	9357	48362	76631
• în medie pe un salariat	- lei/pers.	213898	152201	162258	311463	618269	207672
Adaos comercial - TOTAL	- mil. lei	359	4	33	c	136	c
• în medie pe o întreprindere	- mii lei	27	**)	57	c	3026	c
• în medie pe un salariat	- lei/pers.	7958	163	4331	c	38690	c
Exporturi directe - TOTAL	- mil. lei	164	-	29	c	112	c
• la 1000 lei cifră de afaceri	- lei	17	-	23	c	52	c
• în medie pe un salariat	- lei/pers.	3632	-	3799	c	31876	c
Valoarea adăugată brută la costul factorilor - TOTAL	- mil. lei	2692	1340	277	c	475	c
• la 1000 lei cifră de afaceri	- lei	279	327	227	c	218	c
• în medie pe un salariat	- lei/pers.	59630	49776	36830	c	134937	c
Cheltuieli cu personalul - TOTAL	- mil. lei	1425	670	155	c	248	c
• în medie pe un salariat	- lei/pers.	31567	24899	20596	c	70367	c
Excedent brut de exploatare -TOTAL	- mil. lei	1267	670	122	c	227	c
• la 1000 lei valoare adăugată	- lei	471	500	441	c	479	c
Rezultatul brut al exercițiului	- mil. lei	946	510	120	c	150	c
• în medie pe o întreprindere	- mii lei	72	41	208	c	3335	c
• în medie pe un salariat	- lei/pers.	20962	18949	15960	c	42632	c
Investiții realizate - TOTAL	- mil. lei	482	252	44	c	113	c
• la 1000 lei valoare adăugată	- lei	179	188	158	c	239	c
• în medie pe un salariat	- lei/pers.	10675	9345	5808	c	32189	c

GRADUL DE OMOGENITATE A SECTORULUI ÎN ANUL 2021

Descompunerea cifrei de afaceri a sectorului pe ramuri de proveniență	în % față de total
Cifra de afaceri - TOTAL	100,00
• de comerț	99,00
din aceasta aferentă sectorului	71,12
• de agricultură	-
• de industrie	0,05
• de construcții	0,24
• de transporturi	0,45
• din alte servicii	0,25

PRINCIPALII INDICATORI ECONOMICI ȘI FINANCIARI RAPORTAȚI LA CIFRA DE AFACERI ÎN ANUL 2021

	% față de cifra de afaceri
Venituri din vânzări de mărfuri	28,29
Adaos comercial	3,72
Valoarea adăugată brută	
la costul factorilor	27,88
Cheltuieli cu personalul - total	14,76
Excedentul brut de exploatare	13,12
Rezultatul brut al exercițiului	9,80
Stocul de mărfuri la începutul anului	4,65
Stocul de mărfuri la sfârșitul anului	5,07
Producția de imobilizări	-
Investiții	4,99
Cheltuieli cu impozite, taxe și vărsăminte asimilate	0,92

1.2 Întreținerea și repararea autovehiculelor

VALOAREA INVESTIȚIILOR REALIZATE ÎN ANUL 2021 PE ELEMENTE DE STRUCTURĂ ȘI SURSE DE FINANȚARE

Specificație	INVESTIȚII TOTAL - mil. lei -	Surse de finanțare (mil. lei):					
		Surse proprii	Credite		Subvenții bugetare	Capital străin	Alte surse
			interne	externe			
INVESTIȚII	482	447	31	1	-	-	3
CLĂDIRI ȘI CONSTRUCȚII SPECIALE	99						
UTILAJE	292	IMOBILIZĂRI CORPORALE EXISTENTE LA SFÂRȘITUL ANULUI 2021					
MIJLOACE DE TRANSPORT	89	Specificație		- mil. lei -	% din total		
LUCRĂRI GEOLOGICE ȘI DE FORAJ	-	IMOBILIZĂRI CORPORALE		4668	100,00		
		TERENURI		788	16,89		
ALTE INVESTIȚII	2	MIJLOACE FIXE		3880	83,11		

LISTA PRINCIPALELOR ÎNTREPRINDERI ÎN ANUL 2021 (după cifra de afaceri)

1. AUTO SCHUNN SRL
2. ATP MOTORS RO SRL
3. RMB CASA AUTO TIMIȘOARA SRL
4. DAB AUTO SERV SRL
5. MHS TRUCK SERVICE SRL

GRADUL DE CONCENTRARE A ÎNTREPRINDERILOR

Anul	Numărul întreprinderilor	Numărul mediu de salariați	Cifra de afaceri - mil. lei -	Cumulat în % din totalul numărului mediu de salariați		Cumulat în % din totalul cifrei de afaceri	
				Primele 5	Primele 20	Primele 5	Primele 20
2021	13210	45151	9658	2,85	5,85	10,75	22,17

PRINCIPALII INDICATORI AI FILIALELOR GRUPURILOR STRĂINE ÎN ROMÂNIA

Anul	Numărul filialelor (întreprinderilor)	Numărul mediu de salariați	Cifra de afaceri - mil. lei -	Valoarea adăugată brută la costul factorilor - mil. lei -
2021	146	1194	770	142

1.3 Comerț cu piese și accesorii pentru autovehicule

PRINCIPALII INDICATORI ECONOMICI ȘI FINANCIARI, PE CLASE DE MĂRIME, AI ÎNTRINDERILOR, ÎN ANUL 2021

Indicatori	TOTAL întreprinderi	grupate după numărul de persoane ocupate:					
		micro	mici	mijlocii		mari	
		0-9 persoane	10-19 persoane	20-49 persoane	50-249 persoane	250 persoane și peste	
Număr întreprinderi	- unități	7182	6664	317	149	42	10
Număr mediu de salariați	- persoane	32553	12384	4211	4483	4169	7306
Cifra de afaceri -TOTAL	- mil. lei	22285	6174	2136	2394	3830	7752
• în medie pe o întreprindere	- mii lei	3103	926	6738	16069	91182	775174
• în medie pe un salariat	- lei/pers.	684591	498543	507205	534085	918601	1061010
Adaos comercial - TOTAL	- mil. lei	4826	1501	c	503	696	c
• în medie pe o întreprindere	- mii lei	672	225	c	3375	16580	c
• în medie pe un salariat	- lei/pers.	148236	121165	c	112166	167031	c
Exporturi directe - TOTAL	- mil. lei	550	3	c	45	57	c
• la 1000 lei cifră de afaceri	- lei	25	**)	c	19	15	c
• în medie pe un salariat	- lei/pers.	16910	247	c	9929	13732	c
Valoarea adăugată brută la costul factorilor - TOTAL	- mil. lei	4341	1322	c	549	620	c
• la 1000 lei cifră de afaceri	- lei	195	214	c	229	162	c
• în medie pe un salariat	- lei/pers.	133343	106766	c	122535	148729	c
Cheltuieli cu personalul - TOTAL	- mil. lei	1605	326	c	201	299	c
• în medie pe un salariat	- lei/pers.	49290	26355	c	44946	71649	c
Excedent brut de exploatare -TOTAL	- mil. lei	2736	996	c	348	321	c
• la 1000 lei valoare adăugată	- lei	630	753	c	633	518	c
Rezultatul brut al exercițiului	- mil. lei	1601	636	c	200	221	c
• în medie pe o întreprindere	- mii lei	223	95	c	1340	5272	c
• în medie pe un salariat	- lei/pers.	49191	51332	c	44534	53115	c
Investiții realizate - TOTAL	- mil. lei	376	154	c	60	57	c
• la 1000 lei valoare adăugată	- lei	87	117	c	109	92	c
• în medie pe un salariat	- lei/pers.	11536	12440	c	13363	13644	c

GRADUL DE OMOGENITATE A SECTORULUI ÎN ANUL 2021

Descompunerea cifrei de afaceri a sectorului pe ramuri de proveniență	în % față de total
Cifra de afaceri - TOTAL	100,00
• de comerț	97,48
din aceasta aferentă sectorului	92,77
• de agricultură	-
• de industrie	1,17
• de construcții	0,01
• de transporturi	0,68
• din alte servicii	0,65

PRINCIPALII INDICATORI ECONOMICI ȘI FINANCIARI RAPORTAȚI LA CIFRA DE AFACERI ÎN ANUL 2021

	% față de cifra de afaceri
Venituri din vânzări de mărfuri	96,11
Adaos comercial	21,65
Valoarea adăugată brută	
la costul factorilor	19,48
Cheltuieli cu personalul - total	7,20
Excedentul brut de exploatare	12,28
Rezultatul brut al exercițiului	7,19
Stocul de mărfuri la începutul anului	21,76
Stocul de mărfuri la sfârșitul anului	25,62
Producția de imobilizări	-
Investiții	1,69
Cheltuieli cu impozite, taxe și vărsăminte asimilate	0,30

1.3 Comerț cu piese și accesorii pentru autovehicule

VALOAREA INVESTIȚIILOR REALIZATE ÎN ANUL 2021 PE ELEMENTE DE STRUCTURĂ ȘI SURSE DE FINANȚARE

Specificație	INVESTIȚII TOTAL - mil. lei -	Surse de finanțare (mil. lei):					
		Surse proprii	Credite		Subvenții bugetare	Capital străin	Alte surse
			interne	externe			
INVESTIȚII	376	327	43	-	-	-	5
CLĂDIRI ȘI CONSTRUCȚII SPECIALE	63						
UTILAJE	211	IMOBILIZĂRI CORPORALE EXISTENTE LA SFÂRȘITUL ANULUI 2021					
MIJLOACE DE TRANSPORT	95	Specificație		- mil. lei -	% din total		
LUCRĂRI GEOLOGICE ȘI DE FORAJ	-	IMOBILIZĂRI CORPORALE		4015	100,00		
		TERENURI		562	13,99		
ALTE INVESTIȚII	7	MIJLOACE FIXE		3453	86,01		

LISTA PRINCIPALELOR ÎNTREPRINDERI ÎN ANUL 2021 (după cifra de afaceri)

1. AD AUTO TOTAL SRL
2. AUTONET IMPORT SRL
3. INTER CARS ROMÂNIA SRL
4. AUGSBURG INTERNATIONAL IMPEX SRL
5. BARDI AUTO SRL

GRADUL DE CONCENTRARE A ÎNTREPRINDERILOR

Anul	Numărul întreprinderilor	Numărul mediu de salariați	Cifra de afaceri - mil. lei -	Cumulat în % din totalul numărului mediu de salariați		Cumulat în % din totalul cifrei de afaceri	
				Primele 5	Primele 20	Primele 5	Primele 20
2021	7182	32553	22285	15,21	27,86	26,49	45,15

PRINCIPALII INDICATORI AI FILIALELOR GRUPURILOR STRĂINE ÎN ROMÂNIA

Anul	Numărul filialelor (întreprinderilor)	Numărul mediu de salariați	Cifra de afaceri - mil. lei -	Valoarea adăugată brută la costul factorilor - mil. lei -
2021	194	5816	7566	1164

1.4 Comerț cu motociclete, piese și accesorii aferente; întreținerea și repararea motocicletelor

PRINCIPALII INDICATORI ECONOMICI ȘI FINANCIARI, PE CLASE DE MĂRIME, AI ÎNTRERINDERILOR, ÎN ANUL 2021

Indicatori	TOTAL întreprinderi	grupate după numărul de persoane ocupate:					
		micro	mici	mijlocii	mari		
		0-9 persoane	10-19 persoane	20-49 persoane	50-249 persoane și peste		
Număr întreprinderi	- unități	304	290	10	4	-	-
Număr mediu de salariați	- persoane	744	508	137	99	-	-
Cifra de afaceri -TOTAL	- mil. lei	879	351	218	309	-	-
• în medie pe o întreprindere	- mii lei	2890	1210	21837	77338	-	-
• în medie pe un salariat	- lei/pers.	1180990	690817	1593932	3124773	-	-
Adaos comercial - TOTAL	- mil. lei	212	79	c	c	-	-
• în medie pe o întreprindere	- mii lei	697	271	c	c	-	-
• în medie pe un salariat	- lei/pers.	284725	154837	c	c	-	-
Exporturi directe - TOTAL	- mil. lei	77	-	c	c	-	-
• la 1000 lei cifră de afaceri	- lei	88	-	c	c	-	-
• în medie pe un salariat	- lei/pers.	104001	-	c	c	-	-
Valoarea adăugată brută la costul factorilor - TOTAL	- mil. lei	243	80	c	c	-	-
• la 1000 lei cifră de afaceri	- lei	277	227	c	c	-	-
• în medie pe un salariat.	- lei/pers.	327039	156939	c	c	-	-
Cheltuieli cu personalul - TOTAL	- mil. lei	33	15	c	c	-	-
• în medie pe un salariat	- lei/pers.	44744	29394	c	c	-	-
Excedent brut de exploatare -TOTAL	- mil. lei	210	65	c	c	-	-
• la 1000 lei valoare adăugată	- lei	863	813	c	c	-	-
Rezultatul brut al exercițiului	- mil. lei	107	34	c	c	-	-
• în medie pe o întreprindere	- mii lei	351	117	c	c	-	-
• în medie pe un salariat	- lei/pers.	143356	66658	c	c	-	-
Investiții realizate - TOTAL	- mil. lei	20	12	c	c	-	-
• la 1000 lei valoare adăugată	- lei	81	145	c	c	-	-
• în medie pe un salariat	- lei/pers.	26340	22782	c	c	-	-

GRADUL DE OMOGENITATE A SECTORULUI ÎN ANUL 2021

Descompunerea cifrei de afaceri a sectorului pe ramuri de proveniență	în % față de total
Cifra de afaceri - TOTAL	100,00
• de comerț din aceasta aferentă sectorului	99,58 99,11
• de agricultură	-
• de industrie	0,10
• de construcții	-
• de transporturi	-
• din alte servicii	0,32

PRINCIPALII INDICATORI ECONOMICI ȘI FINANCIARI RAPORTAȚI LA CIFRA DE AFACERI ÎN ANUL 2021

	% față de cifra de afaceri
Venituri din vânzări de mărfuri	99,11
Adaos comercial	24,11
Valoarea adăugată brută	
la costul factorilor	27,69
Cheltuieli cu personalul - total	3,79
Excedentul brut de exploatare	23,90
Rezultatul brut al exercițiului	12,14
Stocul de mărfuri la începutul anului	12,92
Stocul de mărfuri la sfârșitul anului	24,33
Producția de imobilizări	-
Investiții	2,23
Cheltuieli cu impozite, taxe și vărsăminte asimilate	0,15

1.4 Comerț cu motociclete, piese și accesorii aferente; întreținerea și repararea motocicletelor

VALOAREA INVESTIȚIILOR REALIZATE ÎN ANUL 2021 PE ELEMENTE DE STRUCTURĂ ȘI SURSE DE FINANȚARE

Specificație	INVESTIȚII TOTAL - mil. lei -	Surse de finanțare (mil. lei):					
		Surse proprii	Credite		Subvenții bugetare	Capital străin	Alte surse
			interne	externe			
INVESTIȚII	20	18	1	-	-	-	-
CLĂDIRI ȘI CONSTRUCȚII SPECIALE	5						
UTILAJE	12	IMOBILIZĂRI CORPORALE EXISTENTE LA SFÂRȘITUL ANULUI 2021					
MIJLOACE DE TRANSPORT	3	Specificație		- mil. lei -	% din total		
LUCRĂRI GEOLOGICE ȘI DE FORAJ	-	IMOBILIZĂRI CORPORALE		104	100,00		
ALTE INVESTIȚII	-	TERENURI		16	15,20		
		MIJLOACE FIXE		88	84,80		

LISTA PRINCIPALELOR ÎNTREPRINDERI ÎN ANUL 2021 (după cifra de afaceri)

1. AUTHENTIC SPIRIT SRL
2. CMC MOTO CLASS COMPANY SRL
3. ASP GROUP EAST SRL
4. MOTOBOOM SRL
5. MOTODYNAMICS SRL

GRADUL DE CONCENTRARE A ÎNTREPRINDERILOR

Anul	Numărul întreprinderilor	Numărul mediu de salariați	Cifra de afaceri - mil. lei -	Cumulat în % din totalul numărului mediu de salariați		Cumulat în % din totalul cifrei de afaceri	
				Primele 5	Primele 20	Primele 5	Primele 20
2021	304	744	879	15,86	38,44	50,40	70,43

PRINCIPALII INDICATORI AI FILIALELOR GRUPURILOR STRĂINE ÎN ROMÂNIA

Anul	Numărul filialelor (întreprinderilor)	Numărul mediu de salariați	Cifra de afaceri - mil. lei -	Valoarea adăugată brută la costul factorilor - mil. lei -
2021	12	75	142	31

2. COMERȚ CU RIDICATA CU EXCEPȚIA COMERȚULUI CU AUTOVEHICULE ȘI MOTOCICLETE

PRINCIPALII INDICATORI ECONOMICI ȘI FINANCIARI, PE CLASE DE MĂRIME, AI ÎNȚREPRINDERILOR, ÎN ANUL 2021

Indicatori	TOTAL întreprinderi	grupate după numărul de persoane ocupate:					
		micro	mici	mijlocii	mari		
		0-9 persoane	10-19 persoane	20-49 persoane	50-249 persoane	250 persoane și peste	
Număr întreprinderi	- unități	50041	44469	2818	1895	773	86
Număr mediu de salariați	- persoane	303233	80035	37753	57605	75260	52580
Cifra de afaceri -TOTAL	- mil. lei	442177	79624	51487	77873	134020	99172
• în medie pe o întreprindere	- mii lei	8836	1791	18271	41094	173377	1153166
• în medie pe un salariat	- lei/pers.	1458208	994868	1363783	1351843	1780763	1886122
Adaos comercial - TOTAL	- mil. lei	79049	14219	10336	13437	24104	16953
• în medie pe o întreprindere	- mii lei	1580	320	3668	7091	31183	197132
• în medie pe un salariat	- lei/pers.	260689	177658	273774	233261	320281	322430
Exporturi directe - TOTAL	- mil. lei	17491	95	1441	3196	10220	2538
• la 1000 lei cifră de afaceri	- lei	40	1	28	41	76	26
• în medie pe un salariat	- lei/pers.	57680	1185	38175	55489	135798	48269
Valoarea adăugată brută la costul factorilor - TOTAL	- mil. lei	64277	13059	7821	11582	18670	13144
• la 1000 lei cifră de afaceri	- lei	145	164	152	149	139	133
• în medie pe un salariat	- lei/pers.	211971	163171	207163	201056	248076	249983
Cheltuieli cu personalul - TOTAL	- mil. lei	20552	2567	2107	3938	6941	4999
• în medie pe un salariat	- lei/pers.	67775	32079	55804	68355	92228	95074
Excedent brut de exploatare -TOTAL	- mil. lei	43725	10492	5714	7644	11729	8145
• la 1000 lei valoare adăugată	- lei	680	803	731	660	628	620
Rezultatul brut al exercițiului	- mil. lei	26580	7339	3544	5109	5670	4918
• în medie pe o întreprindere	- mii lei	531	165	1258	2696	7335	57183
• în medie pe un salariat	- lei/pers.	87656	91701	93868	88690	75343	93529
Investiții realizate - TOTAL	- mil. lei	6774	1734	883	1077	2199	881
• la 1000 lei valoare adăugată	- lei	105	133	113	93	118	67
• în medie pe un salariat	- lei/pers.	22340	21664	23387	18698	29219	16763

GRADUL DE OMOGENITATE A SECTORULUI ÎN ANUL 2021

Descompunerea cifrei de afaceri a sectorului pe ramuri de proveniență	în % față de total
Cifra de afaceri - TOTAL	100,00
• de comerț din aceasta aferentă sectorului	96,52 95,61
• de agricultură	0,21
• de industrie	1,36
• de construcții	0,18
• de transporturi	0,71
• din alte servicii	1,04

PRINCIPALII INDICATORI ECONOMICI ȘI FINANCIARI RAPORTAȚI LA CIFRA DE AFACERI ÎN ANUL 2021

	% față de cifra de afaceri
Venituri din vânzări de mărfuri	92,13
Adaos comercial	17,88
Valoarea adăugată brută	
la costul factorilor	14,54
Cheltuieli cu personalul - total	4,65
Excedentul brut de exploatare	9,89
Rezultatul brut al exercițiului	6,01
Stocul de mărfuri la începutul anului	10,19
Stocul de mărfuri la sfârșitul anului	12,74
Producția de imobilizări	-
Investiții	1,53
Cheltuieli cu impozite, taxe și vărsăminte asimilate	0,76

2. COMERȚ CU RIDICATA CU EXCEPȚIA COMERȚULUI CU AUTOVEHICULE ȘI MOTOCICLETE

VALOAREA INVESTIȚIILOR REALIZATE ÎN ANUL 2021 PE ELEMENTE DE STRUCTURĂ ȘI SURSE DE FINANȚARE

Specificație	INVESTIȚII TOTAL - mil. lei -	Surse de finanțare (mil. lei):																				
		Surse proprii	Credite		Subvenții bugetare	Capital străin	Alte surse															
			interne	externe																		
INVESTIȚII	6774	6169	497	5	-	12	90															
CLĂDIRI ȘI CONSTRUCȚII SPECIALE	1873	<table border="1"> <thead> <tr> <th colspan="3">IMOBILIZĂRI CORPORALE EXISTENTE LA SFÂRȘITUL ANULUI 2021</th> </tr> <tr> <th>Specificație</th> <th>- mil. lei -</th> <th>% din total</th> </tr> </thead> <tbody> <tr> <td>IMOBILIZĂRI CORPORALE</td> <td>66008</td> <td>100,00</td> </tr> <tr> <td>TERENURI</td> <td>9882</td> <td>14,97</td> </tr> <tr> <td>MIJLOACE FIXE</td> <td>56125</td> <td>85,03</td> </tr> </tbody> </table>						IMOBILIZĂRI CORPORALE EXISTENTE LA SFÂRȘITUL ANULUI 2021			Specificație	- mil. lei -	% din total	IMOBILIZĂRI CORPORALE	66008	100,00	TERENURI	9882	14,97	MIJLOACE FIXE	56125	85,03
IMOBILIZĂRI CORPORALE EXISTENTE LA SFÂRȘITUL ANULUI 2021																						
Specificație	- mil. lei -							% din total														
IMOBILIZĂRI CORPORALE	66008							100,00														
TERENURI	9882							14,97														
MIJLOACE FIXE	56125							85,03														
UTILAJE	3726																					
MIJLOACE DE TRANSPORT	1066																					
LUCRĂRI GEOLOGICE ȘI DE FORAJ	-																					
ALTE INVESTIȚII	108																					

LISTA PRINCIPALELOR ÎNTREPRINDERI ÎN ANUL 2021 (după cifra de afaceri)

1. BRITISH AMERICAN TOBACCO (ROMÂNIA) TRADING SRL
2. METRO CASH & CARRY ROMÂNIA SRL
3. AMEROPA GRAINS SA
4. COFCO INTERNAȚIONAL ROMÂNIA SRL
5. SAMSUNG ELECTRONICS ROMÂNIA SRL

GRADUL DE CONCENTRARE A ÎNTREPRINDERILOR

Anul	Numărul întreprinderilor	Numărul mediu de salariați	Cifra de afaceri - mil. lei -	Cumulat în % din totalul numărului mediu de salariați		Cumulat în % din totalul cifrei de afaceri	
				Primele 5	Primele 20	Primele 5	Primele 20
2021	50041	303233	442177	5,05	9,47	8,03	19,97

PRINCIPALII INDICATORI AI FILIALELOR GRUPURILOR STRĂINE ÎN ROMÂNIA

Anul	Numărul filialelor (întreprinderilor)	Numărul mediu de salariați	Cifra de afaceri - mil. lei -	Valoarea adăugată brută la costul factorilor - mil. lei -
2021	5573	76325	205120	25336

2.1 Activități de intermediere în comerțul cu ridicata

PRINCIPALII INDICATORI ECONOMICI ȘI FINANCIARI, PE CLASE DE MĂRIME, AI ÎNTRERINDERILOR, ÎN ANUL 2021

Indicatori	TOTAL întreprinderi	grupate după numărul de persoane ocupate:					
		micro	mici	mijlocii		mari	
		0-9 persoane	10-19 persoane	20-49 persoane	50-249 persoane	250 persoane și peste	
Număr întreprinderi	- unități	11720	11166	321	182	48	3
Număr mediu de salariați	- persoane	29970	14769	4216	5261	4677	1047
Cifra de afaceri -TOTAL	- mil. lei	24227	11925	3814	3479	3694	1314
• în medie pe o întreprindere	- mii lei	2067	1068	11882	19115	76964	438043
• în medie pe un salariat	- lei/pers.	808376	807466	904707	661257	789886	1255138
Adaos comercial - TOTAL	- mil. lei	680	1	98	273	c	c
• în medie pe o întreprindere	- mii lei	58	**)	306	1502	c	c
• în medie pe un salariat	- lei/pers.	22687	100	23264	51952	c	c
Exporturi directe - TOTAL	- mil. lei	276	3	56	114	c	c
• la 1000 lei cifră de afaceri	- lei	11	**)	15	33	c	c
• în medie pe un salariat	- lei/pers.	9216	234	13358	21712	c	c
Valoarea adăugată brută la costul factorilor - TOTAL	- mil. lei	4353	2347	491	698	c	c
• la 1000 lei cifră de afaceri	- lei	180	197	129	201	c	c
• în medie pe un salariat	- lei/pers.	145253	158909	116536	132752	c	c
Cheltuieli cu personalul - TOTAL	- mil. lei	1467	437	209	327	c	c
• în medie pe un salariat	- lei/pers.	48933	29579	49458	62200	c	c
Excedent brut de exploatare -TOTAL	- mil. lei	2887	1910	283	371	c	c
• la 1000 lei valoare adăugată	- lei	663	814	576	531	c	c
Rezultatul brut al exercițiului	- mil. lei	2586	1741	232	430	c	c
• în medie pe o întreprindere	- mii lei	221	156	723	2361	c	c
• în medie pe un salariat	- lei/pers.	86290	117856	55022	81680	c	c
Investiții realizate - TOTAL	- mil. lei	657	302	95	98	c	c
• la 1000 lei valoare adăugată	- lei	151	129	194	140	c	c
• în medie pe un salariat	- lei/pers.	21906	20453	22583	18643	c	c

GRADUL DE OMOGENITATE A SECTORULUI ÎN ANUL 2021

Descompunerea cifrei de afaceri a sectorului pe ramuri de proveniență	în % față de total
Cifra de afaceri - TOTAL	100,00
• de comerț	97,69
din aceasta aferentă sectorului	82,61
• de agricultură	0,74
• de industrie	1,19
• de construcții	-
• de transporturi	0,13
• din alte servicii	0,25

PRINCIPALII INDICATORI ECONOMICI ȘI FINANCIARI RAPORTAȚI LA CIFRA DE AFACERI ÎN ANUL 2021

	% față de cifra de afaceri
Venituri din vânzări de mărfuri	15,19
Adaos comercial	2,81
Valoarea adăugată brută	
la costul factorilor	17,97
Cheltuieli cu personalul - total	6,05
Excedentul brut de exploatare	11,92
Rezultatul brut al exercițiului	10,67
Stocul de mărfuri la începutul anului	1,84
Stocul de mărfuri la sfârșitul anului	2,10
Producția de imobilizări	-
Investiții	2,71
Cheltuieli cu impozite, taxe și vărsăminte asimilate	0,32

2.1 Activități de intermediere în comerțul cu ridicata

VALOAREA INVESTIȚIILOR REALIZATE ÎN ANUL 2021 PE ELEMENTE DE STRUCTURĂ ȘI SURSE DE FINANȚARE

Specificație	INVESTIȚII TOTAL - mil. lei -	Surse de finanțare (mil. lei):																				
		Surse proprii	Credite		Subvenții bugetare	Capital străin	Alte surse															
			interne	externe																		
INVESTIȚII	657	619	33	2	-	-	2															
CLĂDIRI ȘI CONSTRUCȚII SPECIALE	218	<table border="1"> <thead> <tr> <th colspan="3">IMOBILIZĂRI CORPORALE EXISTENTE LA SFÂRȘITUL ANULUI 2021</th> </tr> <tr> <th>Specificație</th> <th>- mil. lei -</th> <th>% din total</th> </tr> </thead> <tbody> <tr> <td>IMOBILIZĂRI CORPORALE</td> <td>5077</td> <td>100,00</td> </tr> <tr> <td>TERENURI</td> <td>557</td> <td>10,98</td> </tr> <tr> <td>MIJLOACE FIXE</td> <td>4520</td> <td>89,02</td> </tr> </tbody> </table>						IMOBILIZĂRI CORPORALE EXISTENTE LA SFÂRȘITUL ANULUI 2021			Specificație	- mil. lei -	% din total	IMOBILIZĂRI CORPORALE	5077	100,00	TERENURI	557	10,98	MIJLOACE FIXE	4520	89,02
IMOBILIZĂRI CORPORALE EXISTENTE LA SFÂRȘITUL ANULUI 2021																						
Specificație	- mil. lei -							% din total														
IMOBILIZĂRI CORPORALE	5077							100,00														
TERENURI	557							10,98														
MIJLOACE FIXE	4520							89,02														
UTILAJE	385																					
MIJLOACE DE TRANSPORT	49																					
LUCRĂRI GEOLOGICE ȘI DE FORAJ	-																					
ALTE INVESTIȚII	4																					

LISTA PRINCIPALELOR ÎNTREPRINDERI ÎN ANUL 2021 (după cifra de afaceri)

1. MARTUR AUTOMOTIVE SEATING AND INTERIORS SRL
2. GASPECO L&D SA
3. EAST GRAIN SRL
4. CERTINVEST SRL
5. UNIPREST INSTAL SRL

GRADUL DE CONCENTRARE A ÎNTREPRINDERILOR

Anul	Numărul întreprinderilor	Numărul mediu de salariați	Cifra de afaceri - mil. lei -	Cumulat în % din totalul numărului mediu de salariați		Cumulat în % din totalul cifrei de afaceri	
				Primele 5	Primele 20	Primele 5	Primele 20
2021	11720	29970	24227	4,96	12,62	9,21	20,10

PRINCIPALII INDICATORI AI FILIALELOR GRUPURILOR STRĂINE ÎN ROMÂNIA

Anul	Numărul filialelor (întreprinderilor)	Numărul mediu de salariați	Cifra de afaceri - mil. lei -	Valoarea adăugată brută la costul factorilor - mil. lei -
2021	933	5173	6053	1132

2.2 Comerț cu ridicata al produselor agricole brute și al animalelor vii

PRINCIPALII INDICATORI ECONOMICI ȘI FINANCIARI, PE CLASE DE MĂRIME, AI ÎNTRINDERILOR, ÎN ANUL 2021

Indicatori	TOTAL întreprinderi	grupate după numărul de persoane ocupate:					
		micro	mici	mijlocii	mari		
		0-9 persoane	10-19 persoane	20-49 persoane	50-249 persoane	250 persoane și peste	
Număr întreprinderi	- unități	2050	1830	110	78	29	3
Număr mediu de salariați	- persoane	11256	3297	1537	2294	3056	1072
Cifra de afaceri -TOTAL	- mil. lei	55220	7028	7407	8256	25305	7224
• în medie pe o întreprindere	- mii lei	26937	3840	67337	105843	872588	2408127
• în medie pe un salariat	- lei/pers.	4905833	2131595	4819140	3598840	8280448	6739160
Adaos comercial - TOTAL	- mil. lei	5861	845	758	839	c	c
• în medie pe o întreprindere	- mii lei	2859	462	6893	10760	c	c
• în medie pe un salariat	- lei/pers.	520704	256370	493336	365846	c	c
Exporturi directe - TOTAL	- mil. lei	8854	15	383	473	c	c
• la 1000 lei cifră de afaceri	- lei	160	2	52	57	c	c
• în medie pe un salariat	- lei/pers.	786581	4449	249297	206366	c	c
Valoarea adăugată brută la costul factorilor - TOTAL	- mil. lei	5839	518	650	855	c	c
• la 1000 lei cifră de afaceri	- lei	106	74	88	104	c	c
• în medie pe un salariat	- lei/pers.	518704	157146	423148	372811	c	c
Cheltuieli cu personalul - TOTAL	- mil. lei	766	89	97	149	c	c
• în medie pe un salariat	- lei/pers.	68061	26941	63179	64996	c	c
Excedent brut de exploatare -TOTAL	- mil. lei	5072	429	553	706	c	c
• la 1000 lei valoare adăugată	- lei	869	829	851	826	c	c
Rezultatul brut al exercițiului	- mil. lei	1113	169	133	290	c	c
• în medie pe o întreprindere	- mii lei	543	92	1211	3720	c	c
• în medie pe un salariat	- lei/pers.	98886	51191	86639	126482	c	c
Investiții realizate - TOTAL	- mil. lei	729	269	59	89	c	c
• la 1000 lei valoare adăugată	- lei	125	520	91	104	c	c
• în medie pe un salariat	- lei/pers.	64786	81723	38683	38810	c	c

GRADUL DE OMOGENITATE A SECTORULUI ÎN ANUL 2021

Descompunerea cifrei de afaceri a sectorului pe ramuri de proveniență	în % față de total
Cifra de afaceri - TOTAL	100,00
• de comerț din aceasta aferentă sectorului	97,85 97,22
• de agricultură	0,80
• de industrie	0,51
• de construcții	-
• de transporturi	0,67
• din alte servicii	0,17

PRINCIPALII INDICATORI ECONOMICI ȘI FINANCIARI RAPORTAȚI LA CIFRA DE AFACERI ÎN ANUL 2021

	% față de cifra de afaceri
Venituri din vânzări de mărfuri	98,02
Adaos comercial	10,61
Valoarea adăugată brută	
la costul factorilor	10,57
Cheltuieli cu personalul - total	1,39
Excedentul brut de exploatare	9,19
Rezultatul brut al exercițiului	2,02
Stocul de mărfuri la începutul anului	7,28
Stocul de mărfuri la sfârșitul anului	12,96
Producția de imobilizări	0,02
Investiții	1,32
Cheltuieli cu impozite, taxe și vărsăminte asimilate	0,09

2.2 Comerț cu ridicata al produselor agricole brute și al animalelor vii

VALOAREA INVESTIȚIILOR REALIZATE ÎN ANUL 2021 PE ELEMENTE DE STRUCTURĂ ȘI SURSE DE FINANȚARE

Specificație	INVESTIȚII TOTAL - mil. lei -	Surse de finanțare (mil. lei):																				
		Surse proprii	Credite		Subvenții bugetare	Capital străin	Alte surse															
			interne	externe																		
INVESTIȚII	729	667	57	-	-	1	4															
CLĂDIRI ȘI CONSTRUCȚII SPECIALE	295	<table border="1"> <thead> <tr> <th colspan="3">IMOBILIZĂRI CORPORALE EXISTENTE LA SFÂRȘITUL ANULUI 2021</th> </tr> <tr> <th>Specificație</th> <th>- mil. lei -</th> <th>% din total</th> </tr> </thead> <tbody> <tr> <td>IMOBILIZĂRI CORPORALE</td> <td>5949</td> <td>100,00</td> </tr> <tr> <td>TERENURI</td> <td>887</td> <td>14,91</td> </tr> <tr> <td>MIJLOACE FIXE</td> <td>5062</td> <td>85,09</td> </tr> </tbody> </table>						IMOBILIZĂRI CORPORALE EXISTENTE LA SFÂRȘITUL ANULUI 2021			Specificație	- mil. lei -	% din total	IMOBILIZĂRI CORPORALE	5949	100,00	TERENURI	887	14,91	MIJLOACE FIXE	5062	85,09
IMOBILIZĂRI CORPORALE EXISTENTE LA SFÂRȘITUL ANULUI 2021																						
Specificație	- mil. lei -							% din total														
IMOBILIZĂRI CORPORALE	5949							100,00														
TERENURI	887							14,91														
MIJLOACE FIXE	5062							85,09														
UTILAJE	336																					
MIJLOACE DE TRANSPORT	95																					
LUCRĂRI GEOLOGICE ȘI DE FORAJ	-																					
ALTE INVESTIȚII	4																					

LISTA PRINCIPALELOR ÎNTREPRINDERI ÎN ANUL 2021 (după cifra de afaceri)

1. AMEROPA GRAINS SA
2. COFCO INTERNAȚIONAL ROMÂNIA SRL
3. CARGILL AGRICULTURA SRL
4. ADM ROMÂNIA TRADING SRL
5. GLENCORE AGRICULTURE ROMÂNIA SRL

GRADUL DE CONCENTRARE A ÎNTREPRINDERILOR

Anul	Numărul întreprinderilor	Numărul mediu de salariați	Cifra de afaceri - mil. lei -	Cumulat în % din totalul numărului mediu de salariați		Cumulat în % din totalul cifrei de afaceri	
				Primele 5	Primele 20	Primele 5	Primele 20
2021	2050	11256	55220	13,31	29,42	41,04	64,72

PRINCIPALII INDICATORI AI FILIALELOR GRUPURILOR STRĂINE ÎN ROMÂNIA

Anul	Numărul filialelor (întreprinderilor)	Numărul mediu de salariați	Cifra de afaceri - mil. lei -	Valoarea adăugată brută la costul factorilor - mil. lei -
2021	186	2357	33737	3254

2.3 Comerț cu ridicata al produselor alimentare, al băuturilor și al tutunului

PRINCIPALII INDICATORI ECONOMICI ȘI FINANCIARI, PE CLASE DE MĂRIME, AI ÎNTRINDERILOR, ÎN ANUL 2021

Indicatori	TOTAL întreprinderi	grupate după numărul de persoane ocupate:					
		micro	mici	mijlocii	mari		
		0-9 persoane	10-19 persoane	20-49 persoane	50-249 persoane	250 persoane și peste	
Număr întreprinderi	- unități	5945	4892	476	352	199	26
Număr mediu de salariați	- persoane	67522	9780	6399	10906	19957	20480
Cifra de afaceri -TOTAL	- mil. lei	94105	11186	7801	12931	25242	36945
• în medie pe o întreprindere	- mii lei	15829	2287	16389	36737	126843	1420946
• în medie pe un salariat	- lei/pers.	1393691	1143750	1219128	1185723	1264802	1803935
Adaos comercial - TOTAL	- mil. lei	17488	1548	1126	1798	3992	9024
• în medie pe o întreprindere	- mii lei	2942	316	2366	5109	20059	347063
• în medie pe un salariat	- lei/pers.	258991	158276	175975	164890	200013	440607
Exporturi directe - TOTAL	- mil. lei	740	4	63	257	201	216
• la 1000 lei cifră de afaceri	- lei	8	**)	8	20	8	6
• în medie pe un salariat	- lei/pers.	10955	375	9772	23531	10060	10553
Valoarea adăugată brută la costul factorilor - TOTAL	- mil. lei	10536	1118	815	1231	2658	4715
• la 1000 lei cifră de afaceri	- lei	112	100	104	95	105	128
• în medie pe un salariat	- lei/pers.	156040	114301	127312	112884	133167	230217
Cheltuieli cu personalul - TOTAL	- mil. lei	4104	289	285	545	1262	1724
• în medie pe un salariat	- lei/pers.	60781	29549	44463	49973	63221	84173
Excedent brut de exploatare -TOTAL	- mil. lei	6432	829	530	686	1396	2991
• la 1000 lei valoare adăugată	- lei	610	741	651	557	525	634
Rezultatul brut al exercițiului	- mil. lei	4327	477	333	485	954	2078
• în medie pe o întreprindere	- mii lei	728	97	700	1377	4793	79932
• în medie pe un salariat	- lei/pers.	64078	48748	52099	44428	47791	101477
Investiții realizate - TOTAL	- mil. lei	882	181	105	156	242	196
• la 1000 lei valoare adăugată	- lei	84	162	129	127	91	42
• în medie pe un salariat	- lei/pers.	13056	18557	16447	14322	12144	9586

GRADUL DE OMOGENITATE A SECTORULUI ÎN ANUL 2021

Descompunerea cifrei de afaceri a sectorului pe ramuri de proveniență	în % față de total
Cifra de afaceri - TOTAL	100,00
• de comerț din aceasta aferentă sectorului	97,22 95,61
• de agricultură	0,14
• de industrie	1,16
• de construcții	0,03
• de transporturi	0,65
• din alte servicii	0,81

PRINCIPALII INDICATORI ECONOMICI ȘI FINANCIARI RAPORTAȚI LA CIFRA DE AFACERI ÎN ANUL 2021

	% față de cifra de afaceri
Venituri din vânzări de mărfuri	97,80
Adaos comercial	18,58
Valoarea adăugată brută la costul factorilor	11,20
Cheltuieli cu personalul - total	4,36
Excedentul brut de exploatare	6,83
Rezultatul brut al exercițiului	4,60
Stocul de mărfuri la începutul anului	7,90
Stocul de mărfuri la sfârșitul anului	9,32
Producția de imobilizări	-
Investiții	0,94
Cheltuieli cu impozite, taxe și vărsăminte asimilate	2,10

2.3 Comerț cu ridicata al produselor alimentare, al băuturilor și al tutunului

VALOAREA INVESTIȚIILOR REALIZATE ÎN ANUL 2021 PE ELEMENTE DE STRUCTURĂ ȘI SURSE DE FINANȚARE

Specificație	INVESTIȚII TOTAL - mil. lei -	Surse de finanțare (mil. lei):																				
		Surse proprii	Credite		Subvenții bugetare	Capital străin	Alte surse															
			interne	externe																		
INVESTIȚII	882	795	76	-	-	1	9															
CLĂDIRI ȘI CONSTRUCȚII SPECIALE	250	<table border="1"> <thead> <tr> <th colspan="3">IMOBILIZĂRI CORPORALE EXISTENTE LA SFÂRȘITUL ANULUI 2021</th> </tr> <tr> <th>Specificație</th> <th>- mil. lei -</th> <th>% din total</th> </tr> </thead> <tbody> <tr> <td>IMOBILIZĂRI CORPORALE</td> <td>13965</td> <td>100,00</td> </tr> <tr> <td>TERENURI</td> <td>2036</td> <td>14,58</td> </tr> <tr> <td>MIJLOACE FIXE</td> <td>11929</td> <td>85,42</td> </tr> </tbody> </table>						IMOBILIZĂRI CORPORALE EXISTENTE LA SFÂRȘITUL ANULUI 2021			Specificație	- mil. lei -	% din total	IMOBILIZĂRI CORPORALE	13965	100,00	TERENURI	2036	14,58	MIJLOACE FIXE	11929	85,42
IMOBILIZĂRI CORPORALE EXISTENTE LA SFÂRȘITUL ANULUI 2021																						
Specificație	- mil. lei -							% din total														
IMOBILIZĂRI CORPORALE	13965							100,00														
TERENURI	2036							14,58														
MIJLOACE FIXE	11929							85,42														
UTILAJE	426																					
MIJLOACE DE TRANSPORT	179																					
LUCRĂRI GEOLOGICE ȘI DE FORAJ	-																					
ALTE INVESTIȚII	27																					

LISTA PRINCIPALELOR ÎNTREPRINDERI ÎN ANUL 2021 (după cifra de afaceri)

1. BRITISH AMERICAN TOBACCO (ROMÂNIA) TRADING SRL
2. METRO CASH & CARRY ROMÂNIA SRL
3. SELGROS CASH & CARRY SRL
4. PHILIP MORRIS TRADING SRL
5. J.T. INTERNATIONAL (ROMÂNIA) SRL

GRADUL DE CONCENTRARE A ÎNTREPRINDERILOR

Anul	Numărul întreprinderilor	Numărul mediu de salariați	Cifra de afaceri - mil. lei -	Cumulat în % din totalul numărului mediu de salariați		Cumulat în % din totalul cifrei de afaceri	
				Primele 5	Primele 20	Primele 5	Primele 20
2021	5945	67522	94105	17,04	27,95	30,10	42,10

PRINCIPALII INDICATORI AI FILIALELOR GRUPURILOR STRĂINE ÎN ROMÂNIA

Anul	Numărul filialelor (întreprinderilor)	Numărul mediu de salariați	Cifra de afaceri - mil. lei -	Valoarea adăugată brută la costul factorilor - mil. lei -
2021	552	19750	46590	5408

2.4 Comerț cu ridicata al bunurilor de consum

PRINCIPALII INDICATORI ECONOMICI ȘI FINANCIARI, PE CLASE DE MĂRIME, AI ÎNTRERINDERILOR, ÎN ANUL 2021

Indicatori	TOTAL întreprinderi	grupate după numărul de persoane ocupate:					
		micro	mici	mijlocii	mari		
		0-9 persoane	10-19 persoane	20-49 persoane	50-249 persoane	250 persoane și peste	
Număr întreprinderi	- unități	8986	7988	478	336	168	16
Număr mediu de salariați	- persoane	59314	14649	6407	10453	15968	11837
Cifra de afaceri -TOTAL	- mil. lei	91025	12369	8030	13473	29973	27180
• în medie pe o întreprindere	- mii lei	10130	1548	16799	40099	178413	1698724
• în medie pe un salariat	- lei/pers.	1534638	844373	1253328	1288940	1877087	2296155
Adaos comercial - TOTAL	- mil. lei	18265	3355	1911	3248	7185	2564
• în medie pe o întreprindere	- mii lei	2033	420	3998	9668	42770	160274
• în medie pe un salariat	- lei/pers.	307931	229051	298280	310759	449989	216642
Exporturi directe - TOTAL	- mil. lei	1789	1	309	470	633	376
• la 1000 lei cifră de afaceri	- lei	20	**)	38	35	21	14
• în medie pe un salariat	- lei/pers.	30166	43	48214	44964	39660	31801
Valoarea adăugată brută la costul factorilor - TOTAL	- mil. lei	11251	2491	1481	2080	3185	2013
• la 1000 lei cifră de afaceri	- lei	124	201	184	154	106	74
• în medie pe un salariat	- lei/pers.	189684	170026	231205	199001	199491	170081
Cheltuieli cu personalul - TOTAL	- mil. lei	4596	486	382	811	1843	1074
• în medie pe un salariat	- lei/pers.	77481	33168	59665	77568	115417	90712
Excedent brut de exploatare -TOTAL	- mil. lei	6655	2005	1099	1269	1342	939
• la 1000 lei valoare adăugată	- lei	592	805	742	610	421	467
Rezultatul brut al exercițiului	- mil. lei	4575	1458	649	955	824	688
• în medie pe o întreprindere	- mii lei	509	183	1359	2843	4908	42988
• în medie pe un salariat	- lei/pers.	77128	99527	101357	91370	51634	58106
Investiții realizate - TOTAL	- mil. lei	909	277	105	137	196	195
• la 1000 lei valoare adăugată	- lei	81	111	71	66	62	97
• în medie pe un salariat	- lei/pers.	15332	18898	16312	13071	12290	16488

GRADUL DE OMOGENITATE A SECTORULUI ÎN ANUL 2021

Descompunerea cifrei de afaceri a sectorului pe ramuri de proveniență	în % față de total
Cifra de afaceri - TOTAL	100,00
• de comerț din aceasta aferentă sectorului	97,70 97,31
• de agricultură	0,02
• de industrie	0,47
• de construcții	0,16
• de transporturi	0,65
• din alte servicii	1,00

PRINCIPALII INDICATORI ECONOMICI ȘI FINANCIARI RAPORTAȚI LA CIFRA DE AFACERI ÎN ANUL 2021

	% față de cifra de afaceri
Venituri din vânzări de mărfuri	97,70
Adaos comercial	20,07
Valoarea adăugată brută	
la costul factorilor	12,36
Cheltuieli cu personalul - total	5,05
Excedentul brut de exploatare	7,31
Rezultatul brut al exercițiului	5,03
Stocul de mărfuri la începutul anului	14,38
Stocul de mărfuri la sfârșitul anului	15,38
Producția de imobilizări	-
Investiții	1,00
Cheltuieli cu impozite, taxe și vărsăminte asimilate	0,81

2.4 Comerț cu ridicata al bunurilor de consum

VALOAREA INVESTIȚIILOR REALIZATE ÎN ANUL 2021 PE ELEMENTE DE STRUCTURĂ ȘI SURSE DE FINANȚARE

Specificație	INVESTIȚII TOTAL - mil. lei -	Surse de finanțare (mil. lei):					
		Surse proprii	Credite		Subvenții bugetare	Capital străin	Alte surse
			interne	externe			
INVESTIȚII	909	851	49	-	-	-	10
CLĂDIRI ȘI CONSTRUCȚII SPECIALE	252						
UTILAJE	398	IMOBILIZĂRI CORPORALE EXISTENTE LA SFÂRȘITUL ANULUI 2021					
MIJLOACE DE TRANSPORT	235	Specificație		- mil. lei -	% din total		
LUCRĂRI GEOLOGICE ȘI DE FORAJ	-	IMOBILIZĂRI CORPORALE		8498	100,00		
		TERENURI		1228	14,46		
ALTE INVESTIȚII	25	MIJLOACE FIXE		7269	85,54		

LISTA PRINCIPALELOR ÎNTREPRINDERI ÎN ANUL 2021 (după cifra de afaceri)

1. MEDIPLUS EXIM SRL
2. FILDAS TRADING SRL
3. ALLIANCE HEALTHCARE ROMANIA SRL
4. INTERBRANDS MARKETING & DISTRIBUTION SRL
5. FARMEXIM SA

GRADUL DE CONCENTRARE A ÎNTREPRINDERILOR

Anul	Numărul întreprinderilor	Numărul mediu de salariați	Cifra de afaceri - mil. lei -	Cumulat în % din totalul numărului mediu de salariați		Cumulat în % din totalul cifrei de afaceri	
				Primele 5	Primele 20	Primele 5	Primele 20
2021	8986	59314	91025	12,67	21,47	22,19	41,48

PRINCIPALII INDICATORI AI FILIALELOR GRUPURILOR STRĂINE ÎN ROMÂNIA

Anul	Numărul filialelor (întreprinderilor)	Numărul mediu de salariați	Cifra de afaceri - mil. lei -	Valoarea adăugată brută la costul factorilor - mil. lei -
2021	1819	19927	51357	4569

2.5 Comerț cu ridicata al echipamentului informatic și de telecomunicații

PRINCIPALII INDICATORI ECONOMICI ȘI FINANCIARI, PE CLASE DE MĂRIME, AI ÎNTRERINDERILOR, ÎN ANUL 2021

Indicatori	TOTAL întreprinderi	grupate după numărul de persoane ocupate:					
		micro	mici	mijlocii	mari		
		0-9 persoane	10-19 persoane	20-49 persoane	50-249 persoane	250 persoane și peste	
Număr întreprinderi	- unități	1575	1385	82	81	25	2
Număr mediu de salariați	- persoane	9561	2531	1110	2406	2401	1113
Cifra de afaceri -TOTAL	- mil. lei	23303	3775	1637	5807	8710	3373
• în medie pe o întreprindere	- mii lei	14795	2726	19969	71689	348416	1686644
• în medie pe un salariat	- lei/pers.	2437278	1491448	1475195	2413465	3627824	3030806
Adaos comercial - TOTAL	- mil. lei	3357	673	347	826	c	c
• în medie pe o întreprindere	- mii lei	2132	486	4232	10192	c	c
• în medie pe un salariat	- lei/pers.	351133	265802	312620	343123	c	c
Exporturi directe - TOTAL	- mil. lei	693	-	7	286	c	c
• la 1000 lei cifră de afaceri	- lei	30	-	5	49	c	c
• în medie pe un salariat	- lei/pers.	72534	-	6697	118773	c	c
Valoarea adăugată brută la costul factorilor - TOTAL	- mil. lei	3072	492	258	755	c	c
• la 1000 lei cifră de afaceri	- lei	132	130	157	130	c	c
• în medie pe un salariat	- lei/pers.	321277	194435	232315	313807	c	c
Cheltuieli cu personalul - TOTAL	- mil. lei	1318	122	89	217	c	c
• în medie pe un salariat	- lei/pers.	137865	48279	80488	90072	c	c
Excedent brut de exploatare -TOTAL	- mil. lei	1754	370	169	538	c	c
• la 1000 lei valoare adăugată	- lei	571	752	654	713	c	c
Rezultatul brut al exercițiului	- mil. lei	995	296	94	309	c	c
• în medie pe o întreprindere	- mii lei	632	214	1141	3821	c	c
• în medie pe un salariat	- lei/pers.	104110	117016	84259	128631	c	c
Investiții realizate - TOTAL	- mil. lei	114	25	16	34	c	c
• la 1000 lei valoare adăugată	- lei	37	51	62	45	c	c
• în medie pe un salariat	- lei/pers.	11902	9880	14515	13964	c	c

GRADUL DE OMOGENITATE A SECTORULUI ÎN ANUL 2021

Descompunerea cifrei de afaceri a sectorului pe ramuri de proveniență	în % față de total
Cifra de afaceri - TOTAL	100,00
• de comerț din aceasta aferentă sectorului	93,29 92,23
• de agricultură	-
• de industrie	0,15
• de construcții	0,07
• de transporturi	0,18
• din alte servicii	6,31

PRINCIPALII INDICATORI ECONOMICI ȘI FINANCIARI RAPORTAȚI LA CIFRA DE AFACERI ÎN ANUL 2021

	% față de cifra de afaceri
Venituri din vânzări de mărfuri	93,33
Adaos comercial	14,41
Valoarea adăugată brută	
la costul factorilor	13,18
Cheltuieli cu personalul - total	5,66
Excedentul brut de exploatare	7,53
Rezultatul brut al exercițiului	4,27
Stocul de mărfuri la începutul anului	6,90
Stocul de mărfuri la sfârșitul anului	9,31
Producția de imobilizări	-
Investiții	0,49
Cheltuieli cu impozite, taxe și vărsăminte asimilate	0,41

2.5 Comerț cu ridicata al echipamentului informatic și de telecomunicații

VALOAREA INVESTIȚIILOR REALIZATE ÎN ANUL 2021 PE ELEMENTE DE STRUCTURĂ ȘI SURSE DE FINANȚARE

Specificație	INVESTIȚII TOTAL - mil. lei -	Surse de finanțare (mil. lei):																				
		Surse proprii	Credite		Subvenții bugetare	Capital străin	Alte surse															
			interne	externe																		
INVESTIȚII	114	109	4	-	-	1	-															
CLĂDIRI ȘI CONSTRUCȚII SPECIALE	32	<table border="1"> <thead> <tr> <th colspan="3">IMOBILIZĂRI CORPORALE EXISTENTE LA SFÂRȘITUL ANULUI 2021</th> </tr> <tr> <th>Specificație</th> <th>- mil. lei -</th> <th>% din total</th> </tr> </thead> <tbody> <tr> <td>IMOBILIZĂRI CORPORALE</td> <td>1375</td> <td>100,00</td> </tr> <tr> <td>TERENURI</td> <td>154</td> <td>11,23</td> </tr> <tr> <td>MIJLOACE FIXE</td> <td>1221</td> <td>88,77</td> </tr> </tbody> </table>						IMOBILIZĂRI CORPORALE EXISTENTE LA SFÂRȘITUL ANULUI 2021			Specificație	- mil. lei -	% din total	IMOBILIZĂRI CORPORALE	1375	100,00	TERENURI	154	11,23	MIJLOACE FIXE	1221	88,77
IMOBILIZĂRI CORPORALE EXISTENTE LA SFÂRȘITUL ANULUI 2021																						
Specificație	- mil. lei -							% din total														
IMOBILIZĂRI CORPORALE	1375							100,00														
TERENURI	154							11,23														
MIJLOACE FIXE	1221							88,77														
UTILAJE	62																					
MIJLOACE DE TRANSPORT	17																					
LUCRĂRI GEOLOGICE ȘI DE FORAJ	-																					
ALTE INVESTIȚII	3																					

LISTA PRINCIPALELOR ÎNTREPRINDERI ÎN ANUL 2021 (după cifra de afaceri)

1. SAMSUNG ELECTRONICS ROMÂNIA SRL
2. NETWORK ONE DISTRIBUTION SRL
3. HUAWEI TECHNOLOGIES SRL
4. APCOM IT DISTRIBUTION SA
5. GERSIM IMPEX SRL

GRADUL DE CONCENTRARE A ÎNTREPRINDERILOR

Anul	Numărul întreprinderilor	Numărul mediu de salariați	Cifra de afaceri - mil. lei -	Cumulat în % din totalul numărului mediu de salariați		Cumulat în % din totalul cifrei de afaceri	
				Primele 5	Primele 20	Primele 5	Primele 20
2021	1575	9561	23303	18,12	32,85	43,97	63,69

PRINCIPALII INDICATORI AI FILIALELOR GRUPURILOR STRĂINE ÎN ROMÂNIA

Anul	Numărul filialelor (întreprinderilor)	Numărul mediu de salariați	Cifra de afaceri - mil. lei -	Valoarea adăugată brută la costul factorilor - mil. lei -
2021	171	3022	13000	1539

2.6 Comerț cu ridicata al altor mașini, echipamente și furnituri

PRINCIPALII INDICATORI ECONOMICI ȘI FINANCIARI, PE CLASE DE MĂRIME, AI ÎNTRERINDERILOR, ÎN ANUL 2021

Indicatori	TOTAL întreprinderi	grupate după numărul de persoane ocupate:					
		micro	mici	mijlocii		mari	
		0-9 persoane	10-19 persoane	20-49 persoane	50-249 persoane	250 persoane și peste	
Număr întreprinderi	- unități	3296	2839	230	172	50	5
Număr mediu de salariați	- persoane	21226	6128	3043	5226	4815	2014
Cifra de afaceri -TOTAL	- mil. lei	22699	4741	3566	6064	6215	2113
• în medie pe o întreprindere	- mii lei	6887	1670	15506	35254	124307	422507
• în medie pe un salariat	- lei/pers.	1069396	773665	1171978	1160308	1290832	1048924
Adaos comercial - TOTAL	- mil. lei	5555	1475	1017	1359	1308	397
• în medie pe o întreprindere	- mii lei	1685	519	4423	7899	26159	79334
• în medie pe un salariat	- lei/pers.	261720	240664	334307	259965	271640	196955
Exporturi directe - TOTAL	- mil. lei	711	4	260	236	173	38
• la 1000 lei cifră de afaceri	- lei	31	1	73	39	28	18
• în medie pe un salariat	- lei/pers.	33489	636	85481	45192	35849	18880
Valoarea adăugată brută la costul factorilor - TOTAL	- mil. lei	5197	1182	814	1322	1485	394
• la 1000 lei cifră de afaceri	- lei	229	249	228	218	239	186
• în medie pe un salariat	- lei/pers.	244836	192817	267620	253020	308423	195427
Cheltuieli cu personalul - TOTAL	- mil. lei	1941	273	282	487	591	308
• în medie pe un salariat	- lei/pers.	91449	44565	92628	93248	122725	152879
Excedent brut de exploatare -TOTAL	- mil. lei	3256	908	533	835	894	86
• la 1000 lei valoare adăugată	- lei	626	769	654	631	602	218
Rezultatul brut al exercițiului	- mil. lei	2209	625	344	610	477	154
• în medie pe o întreprindere	- mii lei	670	220	1495	3546	9544	30735
• în medie pe un salariat	- lei/pers.	104087	101952	112986	116704	99107	76305
Investiții realizate - TOTAL	- mil. lei	605	138	86	139	207	36
• la 1000 lei valoare adăugată	- lei	116	116	106	105	139	91
• în medie pe un salariat	- lei/pers.	28513	22440	28256	26658	42891	17817

GRADUL DE OMOGENITATE A SECTORULUI ÎN ANUL 2021

Descompunerea cifrei de afaceri a sectorului pe ramuri de proveniență	în % față de total
Cifra de afaceri - TOTAL	100,00
• de comerț din aceasta aferentă sectorului	92,52 90,32
• de agricultură	0,04
• de industrie	3,82
• de construcții	0,41
• de transporturi	1,41
• din alte servicii	1,81

PRINCIPALII INDICATORI ECONOMICI ȘI FINANCIARI RAPORTAȚI LA CIFRA DE AFACERI ÎN ANUL 2021

	% față de cifra de afaceri
Venituri din vânzări de mărfuri	92,13
Adaos comercial	24,47
Valoarea adăugată brută	
la costul factorilor	22,89
Cheltuieli cu personalul - total	8,55
Excedentul brut de exploatare	14,34
Rezultatul brut al exercițiului	9,73
Stocul de mărfuri la începutul anului	16,29
Stocul de mărfuri la sfârșitul anului	18,66
Producția de imobilizări	-
Investiții	2,67
Cheltuieli cu impozite, taxe și vărsăminte asimilate	0,24

2.6 Comerț cu ridicata al altor mașini, echipamente și furnituri

VALOAREA INVESTIȚIILOR REALIZATE ÎN ANUL 2021 PE ELEMENTE DE STRUCTURĂ ȘI SURSE DE FINANȚARE

Specificație	INVESTIȚII TOTAL - mil. lei -	Surse de finanțare (mil. lei):					
		Surse proprii	Credite		Subvenții bugetare	Capital străin	Alte surse
			interne	externe			
INVESTIȚII	605	568	21	-	-	-	16
CLĂDIRI ȘI CONSTRUCȚII SPECIALE	109						
UTILAJE	404	IMOBILIZĂRI CORPORALE EXISTENTE LA SFÂRȘITUL ANULUI 2021					
MIJLOACE DE TRANSPORT	81	Specificație		- mil. lei -	% din total		
LUCRĂRI GEOLOGICE ȘI DE FORAJ	-	IMOBILIZĂRI CORPORALE		4750	100,00		
		TERENURI		572	12,04		
ALTE INVESTIȚII	11	MIJLOACE FIXE		4178	87,96		

LISTA PRINCIPALELOR ÎNTREPRINDERI ÎN ANUL 2021 (după cifra de afaceri)

1. IPSO SRL
2. BERGERAT MONNOYEUR SRL
3. MEWI IMPORT EXPORT AGRAR INDUSTRIETECHNIK SRL
4. SIEMENS SRL
5. AGROCONCEPT IMPEX SRL

GRADUL DE CONCENTRARE A ÎNTREPRINDERILOR

Anul	Numărul întreprinderilor	Numărul mediu de salariați	Cifra de afaceri - mil. lei -	Cumulat în % din totalul numărului mediu de salariați		Cumulat în % din totalul cifrei de afaceri	
				Primele 5	Primele 20	Primele 5	Primele 20
2021	3296	21226	22699	9,49	20,51	13,11	28,08

PRINCIPALII INDICATORI AI FILIALELOR GRUPURILOR STRĂINE ÎN ROMÂNIA

Anul	Numărul filialelor (întreprinderilor)	Numărul mediu de salariați	Cifra de afaceri - mil. lei -	Valoarea adăugată brută la costul factorilor - mil. lei -
2021	496	7429	10441	2094

2.7 Comerț cu ridicata specializat al altor produse

PRINCIPALII INDICATORI ECONOMICI ȘI FINANCIARI, PE CLASE DE MĂRIME, AI ÎNTRERINDERILOR, ÎN ANUL 2021

Indicatori	TOTAL întreprinderi	grupate după numărul de persoane ocupate:					
		micro	mici	mijlocii		mari	
		0-9 persoane	10-19 persoane	20-49 persoane	50-249 persoane	250 persoane și peste	
Număr întreprinderi	- unități	10264	8825	761	495	165	18
Număr mediu de salariați	- persoane	69044	18639	10199	15003	16013	9190
Cifra de afaceri -TOTAL	- mil. lei	96507	20729	13180	21618	24624	16356
• în medie pe o întreprindere	- mii lei	9402	2349	17319	43673	149235	908693
• în medie pe un salariat	- lei/pers.	1397763	1112149	1292247	1440912	1537732	1779813
Adaos comercial - TOTAL	- mil. lei	17180	4026	2698	3539	4122	2796
• în medie pe o întreprindere	- mii lei	1674	456	3545	7150	24979	155325
• în medie pe un salariat	- lei/pers.	248834	216017	264493	235900	257386	304228
Exporturi directe - TOTAL	- mil. lei	3111	68	270	1176	882	715
• la 1000 lei cifră de afaceri	- lei	32	3	20	54	36	44
• în medie pe un salariat	- lei/pers.	45061	3669	26442	78373	55080	77835
Valoarea adăugată brută la costul factorilor - TOTAL	- mil. lei	16031	3161	2354	3340	4051	3124
• la 1000 lei cifră de afaceri	- lei	166	153	179	155	165	191
• în medie pe un salariat	- lei/pers.	232179	169607	230826	222623	252967	339962
Cheltuieli cu personalul - TOTAL	- mil. lei	4118	557	512	955	1324	771
• în medie pe un salariat	- lei/pers.	59646	29885	50172	63625	82660	83925
Excedent brut de exploatare -TOTAL	- mil. lei	11912	2604	1842	2385	2727	2353
• la 1000 lei valoare adăugată	- lei	743	824	783	714	673	753
Rezultatul brut al exercițiului	- mil. lei	7135	1571	1107	1520	1599	1338
• în medie pe o întreprindere	- mii lei	695	178	1455	3071	9693	74323
• în medie pe un salariat	- lei/pers.	103335	84265	108528	101314	99880	145573
Investiții realizate - TOTAL	- mil. lei	1411	341	237	295	325	212
• la 1000 lei valoare adăugată	- lei	88	108	101	88	80	68
• în medie pe un salariat	- lei/pers.	20432	18292	23266	19664	20322	23075

GRADUL DE OMOGENITATE A SECTORULUI ÎN ANUL 2021

Descompunerea cifrei de afaceri a sectorului pe ramuri de proveniență	în % față de total
Cifra de afaceri - TOTAL	100,00
• de comerț din aceasta aferentă sectorului	95,27 94,12
• de agricultură	0,11
• de industrie	2,52
• de construcții	0,43
• de transporturi	1,06
• din alte servicii	0,60

PRINCIPALII INDICATORI ECONOMICI ȘI FINANCIARI RAPORTAȚI LA CIFRA DE AFACERI ÎN ANUL 2021

	% față de cifra de afaceri
Venituri din vânzări de mărfuri	95,31
Adaos comercial	17,80
Valoarea adăugată brută	
la costul factorilor	16,61
Cheltuieli cu personalul - total	4,27
Excedentul brut de exploatare	12,34
Rezultatul brut al exercițiului	7,39
Stocul de mărfuri la începutul anului	10,07
Stocul de mărfuri la sfârșitul anului	13,85
Producția de imobilizări	-
Investiții	1,46
Cheltuieli cu impozite, taxe și vărsăminte asimilate	0,29

2.7 Comerț cu ridicata specializat al altor produse

VALOAREA INVESTIȚIILOR REALIZATE ÎN ANUL 2021 PE ELEMENTE DE STRUCTURĂ ȘI SURSE DE FINANȚARE

Specificație	INVESTIȚII TOTAL - mil. lei -	Surse de finanțare (mil. lei):																				
		Surse proprii	Credite		Subvenții bugetare	Capital străin	Alte surse															
			interne	externe																		
INVESTIȚII	1411	1163	189	2	-	10	47															
CLĂDIRI ȘI CONSTRUCȚII SPECIALE	457	<table border="1"> <thead> <tr> <th colspan="3">IMOBILIZĂRI CORPORALE EXISTENTE LA SFÂRȘITUL ANULUI 2021</th> </tr> <tr> <th>Specificație</th> <th>- mil. lei -</th> <th>% din total</th> </tr> </thead> <tbody> <tr> <td>IMOBILIZĂRI CORPORALE</td> <td>16646</td> <td>100,00</td> </tr> <tr> <td>TERENURI</td> <td>3490</td> <td>20,97</td> </tr> <tr> <td>MIJLOACE FIXE</td> <td>13156</td> <td>79,03</td> </tr> </tbody> </table>						IMOBILIZĂRI CORPORALE EXISTENTE LA SFÂRȘITUL ANULUI 2021			Specificație	- mil. lei -	% din total	IMOBILIZĂRI CORPORALE	16646	100,00	TERENURI	3490	20,97	MIJLOACE FIXE	13156	79,03
IMOBILIZĂRI CORPORALE EXISTENTE LA SFÂRȘITUL ANULUI 2021																						
Specificație	- mil. lei -							% din total														
IMOBILIZĂRI CORPORALE	16646							100,00														
TERENURI	3490							20,97														
MIJLOACE FIXE	13156	79,03																				
UTILAJE	628																					
MIJLOACE DE TRANSPORT	310																					
LUCRĂRI GEOLOGICE ȘI DE FORAJ	-																					
ALTE INVESTIȚII	16																					

LISTA PRINCIPALELOR ÎNTREPRINDERI ÎN ANUL 2021 (după cifra de afaceri)

1. OSCAR DOWNSTREAM SRL
2. ARABESQUE SRL
3. MAIRON GALAȚI SA
4. AGRICOVER SA
5. INTERTRANSCOM IMPEX SRL

GRADUL DE CONCENTRARE A ÎNTREPRINDERILOR

Anul	Numărul întreprinderilor	Numărul mediu de salariați	Cifra de afaceri - mil. lei -	Cumulat în % din totalul numărului mediu de salariați		Cumulat în % din totalul cifrei de afaceri	
				Primele 5	Primele 20	Primele 5	Primele 20
2021	10264	69044	96507	7,65	13,97	12,34	25,39

PRINCIPALII INDICATORI AI FILIALELOR GRUPURILOR STRĂINE ÎN ROMÂNIA

Anul	Numărul filialelor (întreprinderilor)	Numărul mediu de salariați	Cifra de afaceri - mil. lei -	Valoarea adăugată brută la costul factorilor - mil. lei -
2021	771	10922	32343	4827

2.8 Comerț cu ridicata nespecializat

PRINCIPALII INDICATORI ECONOMICI ȘI FINANCIARI, PE CLASE DE MĂRIME, AI ÎNTRINDERILOR, ÎN ANUL 2021

Indicatori	TOTAL întreprinderi	grupate după numărul de persoane ocupate:					
		micro	mici	mijlocii		mari	
		0-9 persoane	10-19 persoane	20-49 persoane	50-249 persoane	250 persoane și peste	
Număr întreprinderi	- unități	6205	5544	360	199	89	13
Număr mediu de salariați	- persoane	35340	10242	4842	6056	8373	5827
Cifra de afaceri -TOTAL	- mil. lei	35090	7871	6051	6245	10256	4667
• în medie pe o întreprindere	- mii lei	5655	1420	16808	31382	115241	359023
• în medie pe un salariat	- lei/pers.	992935	768469	1249679	1031204	1224943	800978
Adaos comercial - TOTAL	- mil. lei	10663	2295	2380	1554	3294	1139
• în medie pe o întreprindere	- mii lei	1719	414	6612	7811	37016	87615
• în medie pe un salariat	- lei/pers.	301735	224072	491626	256679	393463	195469
Exporturi directe - TOTAL	- mil. lei	1316	*)	93	184	826	213
• la 1000 lei cifră de afaceri	- lei	38	**)	15	30	81	46
• în medie pe un salariat	- lei/pers.	37242	10	19220	30449	98614	36534
Valoarea adăugată brută la costul factorilor - TOTAL	- mil. lei	7999	1751	957	1300	2932	1059
• la 1000 lei cifră de afaceri	- lei	228	222	158	208	286	227
• în medie pe un salariat	- lei/pers.	226332	170939	197620	214603	350168	181804
Cheltuieli cu personalul - TOTAL	- mil. lei	2242	315	251	447	775	454
• în medie pe un salariat	- lei/pers.	63438	30710	51929	73777	92590	77892
Excedent brut de exploatare -TOTAL	- mil. lei	5757	1436	705	853	2157	605
• la 1000 lei valoare adăugată	- lei	720	820	737	656	736	572
Rezultatul brut al exercițiului	- mil. lei	3640	1004	652	510	1152	323
• în medie pe o întreprindere	- mii lei	587	181	1810	2563	12941	24838
• în medie pe un salariat	- lei/pers.	103002	97993	134590	84232	137555	55412
Investiții realizate - TOTAL	- mil. lei	1468	201	179	129	863	96
• la 1000 lei valoare adăugată	- lei	184	115	187	99	294	90
• în medie pe un salariat	- lei/pers.	41535	19585	36998	21338	103087	16434

GRADUL DE OMOGENITATE A SECTORULUI ÎN ANUL 2021

Descompunerea cifrei de afaceri a sectorului pe ramuri de proveniență	în % față de total
Cifra de afaceri - TOTAL	100,00
• de comerț din aceasta aferentă sectorului	96,80 96,24
• de agricultură	0,04
• de industrie	1,68
• de construcții	0,24
• de transporturi	0,38
• din alte servicii	0,85

PRINCIPALII INDICATORI ECONOMICI ȘI FINANCIARI RAPORTAȚI LA CIFRA DE AFACERI ÎN ANUL 2021

	% față de cifra de afaceri
Venituri din vânzări de mărfuri	96,79
Adaos comercial	30,39
Valoarea adăugată brută	
la costul factorilor	22,79
Cheltuieli cu personalul - total	6,39
Excedentul brut de exploatare	16,41
Rezultatul brut al exercițiului	10,37
Stocul de mărfuri la începutul anului	14,33
Stocul de mărfuri la sfârșitul anului	17,52
Producția de imobilizări	-
Investiții	4,18
Cheltuieli cu impozite, taxe și vărsăminte asimilate	0,27

2.8 Comerț cu ridicata nespecializat

VALOAREA INVESTIȚIILOR REALIZATE ÎN ANUL 2021 PE ELEMENTE DE STRUCTURĂ ȘI SURSE DE FINANȚARE

Specificație	INVESTIȚII TOTAL - mil. lei -	Surse de finanțare (mil. lei):					
		Surse proprii	Credite		Subvenții bugetare	Capital străin	Alte surse
			interne	externe			
INVESTIȚII	1468	1396	68	1	-	-	3
CLĂDIRI ȘI CONSTRUCȚII SPECIALE	261						
UTILAJE	1088	IMOBILIZĂRI CORPORALE EXISTENTE LA SFÂRȘITUL ANULUI 2021					
MIJLOACE DE TRANSPORT	101	Specificație		- mil. lei -	% din total		
LUCRĂRI GEOLOGICE ȘI DE FORAJ	-	IMOBILIZĂRI CORPORALE		9748	100,00		
		TERENURI		957	9,82		
ALTE INVESTIȚII	18	MIJLOACE FIXE		8790	90,18		

LISTA PRINCIPALELOR ÎNTREPRINDERI ÎN ANUL 2021 (după cifra de afaceri)

1. VITERRA EUROPE INTERTRADE NUTRITION COMMERCE&BUSINESS
2. VLG RO SRL
3. BLACK SEA SUPPLIERS SRL
4. MARATHON DISTRIBUTION GROUP SRL
5. SUPERMARKET LA COCOȘ SRL

GRADUL DE CONCENTRARE A ÎNTREPRINDERILOR

Anul	Numărul întreprinderilor	Numărul mediu de salariați	Cifra de afaceri - mil. lei -	Cumulat în % din totalul numărului mediu de salariați		Cumulat în % din totalul cifrei de afaceri	
				Primele 5	Primele 20	Primele 5	Primele 20
2021	6205	35340	35090	8,59	21,15	13,11	26,70

PRINCIPALII INDICATORI AI FILIALELOR GRUPURILOR STRĂINE ÎN ROMÂNIA

Anul	Numărul filialelor (întreprinderilor)	Numărul mediu de salariați	Cifra de afaceri - mil. lei -	Valoarea adăugată brută la costul factorilor - mil. lei -
2021	645	7745	11599	2513

3. COMERȚ CU AMĂNUNTUL CU EXCEPȚIA AUTOVEHICULELOR ȘI MOTOCICLETELOR

PRINCIPALII INDICATORI ECONOMICI ȘI FINANCIARI, PE CLASE DE MĂRIME, AI ÎNȚREPRINDERILOR, ÎN ANUL 2021

Indicatori	TOTAL întreprinderi	grupate după numărul de persoane ocupate:					
		micro	mici	mijlocii	mari		
		0-9 persoane	10-19 persoane	20-49 persoane	50-249 persoane	250 persoane și peste	
Număr întreprinderi	- unități	103211	97456	3635	1532	490	98
Număr mediu de salariați	- persoane	459324	162367	47979	45086	46068	157824
Cifra de afaceri -TOTAL	- mil. lei	305102	49501	21954	26280	45137	162230
• în medie pe o întreprindere	- mii lei	2956	508	6040	17154	92116	1655413
• în medie pe un salariat	- lei/pers.	664242	304870	457574	582890	979785	1027920
Adaos comercial - TOTAL	- mil. lei	69462	14262	5039	6198	7851	36112
• în medie pe o întreprindere	- mii lei	673	146	1386	4046	16022	368490
• în medie pe un salariat	- lei/pers.	151227	87840	105027	137478	170413	228812
Exporturi directe - TOTAL	- mil. lei	2297	-	102	250	298	1647
• la 1000 lei cifră de afaceri	- lei	8	-	5	10	7	10
• în medie pe un salariat	- lei/pers.	5001	-	2121	5541	6468	10438
Valoarea adăugată brută la costul factorilor - TOTAL	- mil. lei	50762	10841	3778	5015	5117	26011
• la 1000 lei cifră de afaceri	- lei	166	219	172	191	113	160
• în medie pe un salariat	- lei/pers.	110514	66771	78743	111230	111073	164808
Cheltuieli cu personalul - TOTAL	- mil. lei	21611	4429	1615	2082	2563	10923
• în medie pe un salariat	- lei/pers.	47050	27279	33652	46181	55625	69210
Excedent brut de exploatare -TOTAL	- mil. lei	29151	6412	2163	2933	2554	15088
• la 1000 lei valoare adăugată	- lei	574	591	573	585	499	580
Rezultatul brut al exercițiului	- mil. lei	18215	4512	1487	2300	1738	8179
• în medie pe o întreprindere	- mii lei	176	46	409	1501	3548	83454
• în medie pe un salariat	- lei/pers.	39657	27787	30992	51005	37736	51820
Investiții realizate - TOTAL	- mil. lei	8318	2095	493	810	715	4204
• la 1000 lei valoare adăugată	- lei	164	193	131	162	140	162
• în medie pe un salariat	- lei/pers.	18108	12902	10283	17972	15516	26639

GRADUL DE OMOGENITATE A SECTORULUI ÎN ANUL 2021

Descompunerea cifrei de afaceri a sectorului pe ramuri de proveniență	în % față de total
Cifra de afaceri - TOTAL	100,00
• de comerț din aceasta aferentă sectorului	97,63
• de agricultură	0,02
• de industrie	0,53
• de construcții	0,05
• de transporturi	0,26
• din alte servicii	1,52

PRINCIPALII INDICATORI ECONOMICI ȘI FINANCIARI RAPORTAȚI LA CIFRA DE AFACERI ÎN ANUL 2021

	% față de cifra de afaceri
Venituri din vânzări de mărfuri	97,84
Adaos comercial	22,77
Valoarea adăugată brută	
la costul factorilor	16,64
Cheltuieli cu personalul - total	7,08
Excedentul brut de exploatare	9,55
Rezultatul brut al exercițiului	5,97
Stocul de mărfuri la începutul anului	11,47
Stocul de mărfuri la sfârșitul anului	13,55
Producția de imobilizări	-
Investiții	2,73
Cheltuieli cu impozite, taxe și vărsăminte asimilate	0,29

3. COMERȚ CU AMĂNUNTUL CU EXCEPȚIA AUTOVEHICULELOR ȘI MOTOCICLETELOR

VALOAREA INVESTIȚIILOR REALIZATE ÎN ANUL 2021 PE ELEMENTE DE STRUCTURĂ ȘI SURSE DE FINANȚARE

Specificație	INVESTIȚII TOTAL - mil. lei -	Surse de finanțare (mil. lei):																				
		Surse proprii	Credite		Subvenții bugetare	Capital străin	Alte surse															
			interne	externe																		
INVESTIȚII	8318	8036	248	3	-	1	30															
CLĂDIRI ȘI CONSTRUCȚII SPECIALE	2623	<table border="1"> <thead> <tr> <th colspan="3">IMOBILIZĂRI CORPORALE EXISTENTE LA SFÂRȘITUL ANULUI 2021</th> </tr> <tr> <th>Specificație</th> <th>- mil. lei -</th> <th>% din total</th> </tr> </thead> <tbody> <tr> <td>IMOBILIZĂRI CORPORALE</td> <td>71172</td> <td>100,00</td> </tr> <tr> <td>TERENURI</td> <td>12233</td> <td>17,19</td> </tr> <tr> <td>MIJLOACE FIXE</td> <td>58939</td> <td>82,81</td> </tr> </tbody> </table>						IMOBILIZĂRI CORPORALE EXISTENTE LA SFÂRȘITUL ANULUI 2021			Specificație	- mil. lei -	% din total	IMOBILIZĂRI CORPORALE	71172	100,00	TERENURI	12233	17,19	MIJLOACE FIXE	58939	82,81
IMOBILIZĂRI CORPORALE EXISTENTE LA SFÂRȘITUL ANULUI 2021																						
Specificație	- mil. lei -							% din total														
IMOBILIZĂRI CORPORALE	71172							100,00														
TERENURI	12233							17,19														
MIJLOACE FIXE	58939							82,81														
UTILAJE	4217																					
MIJLOACE DE TRANSPORT	503																					
LUCRĂRI GEOLOGICE ȘI DE FORAJ	4																					
ALTE INVESTIȚII	971																					

LISTA PRINCIPALELOR ÎNTREPRINDERI ÎN ANUL 2021 (după cifra de afaceri)

1. OMV PETROM MARKETING SRL
2. LIDL DISCOUNT SRL
3. KAUFLAND ROMÂNIA SCS
4. ROMPETROL DOWNSTREAM SRL
5. DEDEMAN SRL

GRADUL DE CONCENTRARE A ÎNTREPRINDERILOR

Anul	Numărul întreprinderilor	Numărul mediu de salariați	Cifra de afaceri - mil. lei -	Cumulat în % din totalul numărului mediu de salariați		Cumulat în % din totalul cifrei de afaceri	
				Primele 5	Primele 20	Primele 5	Primele 20
2021	103211	459324	305102	13,65	25,67	23,02	49,02

PRINCIPALII INDICATORI AI FILIALELOR GRUPURILOR STRĂINE ÎN ROMÂNIA

Anul	Numărul filialelor (întreprinderilor)	Numărul mediu de salariați	Cifra de afaceri - mil. lei -	Valoarea adăugată brută la costul factorilor - mil. lei -
2021	1891	136970	163760	20750

3.1 Comerț cu amănuntul în magazine nespecializate

PRINCIPALII INDICATORI ECONOMICI ȘI FINANCIARI, PE CLASE DE MĂRIME, AI ÎNTEPRINDERILOR, ÎN ANUL 2021

Indicatori	TOTAL întreprinderi	grupate după numărul de persoane ocupate:					
		micro	mici	mijlocii		mari	
		0-9 persoane	10-19 persoane	20-49 persoane	50-249 persoane	250 persoane și peste	
Număr întreprinderi	- unități	48076	45647	1640	615	150	24
Număr mediu de salariați	- persoane	223768	82767	21472	17899	13953	87677
Cifra de afaceri -TOTAL	- mil. lei	118385	20523	6906	8509	6803	75644
• în medie pe o întreprindere	- mii lei	2462	450	4211	13836	45354	3151835
• în medie pe un salariat	- lei/pers.	529053	247967	321618	475384	487568	862758
Adaos comercial - TOTAL	- mil. lei	27494	4906	1294	2151	1344	17800
• în medie pe o întreprindere	- mii lei	572	107	789	3498	8957	741650
• în medie pe un salariat	- lei/pers.	122869	59278	60256	120176	96288	203013
Exporturi directe - TOTAL	- mil. lei	272	-	26	22	7	218
• la 1000 lei cifră de afaceri	- lei	2	-	4	3	1	3
• în medie pe un salariat	- lei/pers.	1217	-	1200	1214	507	2485
Valoarea adăugată brută la costul factorilor - TOTAL	- mil. lei	19808	4317	1050	1956	1030	11456
• la 1000 lei cifră de afaceri	- lei	167	210	152	230	151	151
• în medie pe un salariat	- lei/pers.	88518	52154	48880	109256	73833	130657
Cheltuieli cu personalul - TOTAL	- mil. lei	9600	2168	527	687	626	5592
• în medie pe un salariat	- lei/pers.	42903	26190	24565	38394	44892	63774
Excedent brut de exploatare -TOTAL	- mil. lei	10207	2149	522	1268	404	5864
• la 1000 lei valoare adăugată	- lei	515	498	497	649	392	512
Rezultatul brut al exercițiului	- mil. lei	6143	1508	381	1114	334	2806
• în medie pe o întreprindere	- mii lei	128	33	233	1811	2226	116930
• în medie pe un salariat	- lei/pers.	27454	18215	17765	62237	23932	32008
Investiții realizate - TOTAL	- mil. lei	3735	859	130	418	134	2194
• la 1000 lei valoare adăugată	- lei	189	199	124	214	130	192
• în medie pe un salariat	- lei/pers.	16692	10378	6047	23351	9608	25028

GRADUL DE OMOGENITATE A SECTORULUI ÎN ANUL 2021

Descompunerea cifrei de afaceri a sectorului pe ramuri de proveniență	în % față de total
Cifra de afaceri - TOTAL	100,00
• de comerț	96,95
din aceasta aferentă sectorului	96,38
• de agricultură	0,02
• de industrie	0,99
• de construcții	0,05
• de transporturi	0,37
• din alte servicii	1,62

PRINCIPALII INDICATORI ECONOMICI ȘI FINANCIARI RAPORTAȚI LA CIFRA DE AFACERI ÎN ANUL 2021

	% față de cifra de afaceri
Venituri din vânzări de mărfuri	97,49
Adaos comercial	23,22
Valoarea adăugată brută	
la costul factorilor	16,73
Cheltuieli cu personalul - total	8,11
Excedentul brut de exploatare	8,62
Rezultatul brut al exercițiului	5,19
Stocul de mărfuri la începutul anului	11,22
Stocul de mărfuri la sfârșitul anului	12,81
Producția de imobilizări	-
Investiții	3,16
Cheltuieli cu impozite, taxe și vărsăminte asimilate	0,37

3.1 Comerț cu amănuntul în magazine nespecializate

VALOAREA INVESTIȚIILOR REALIZATE ÎN ANUL 2021 PE ELEMENTE DE STRUCTURĂ ȘI SURSE DE FINANȚARE

Specificație	INVESTIȚII TOTAL - mil. lei -	Surse de finanțare (mil. lei):					
		Surse proprii	Credite		Subvenții bugetare	Capital străin	Alte surse
			interne	externe			
INVESTIȚII	3735	3628	103	-	-	-	4
CLĂDIRI ȘI CONSTRUCȚII SPECIALE	1164						
UTILAJE	1798	IMOBILIZĂRI CORPORALE EXISTENTE LA SFÂRȘITUL ANULUI 2021					
MIJLOACE DE TRANSPORT	247	Specificație		- mil. lei -	% din total		
LUCRĂRI GEOLOGICE ȘI DE FORAJ	-	IMOBILIZĂRI CORPORALE		33111	100,00		
ALTE INVESTIȚII	526	TERENURI		6091	18,40		
		MIJLOACE FIXE		27020	81,60		

LISTA PRINCIPALELOR ÎNTREPRINDERI ÎN ANUL 2021 (după cifra de afaceri)

1. LIDL DISCOUNT SRL
2. KAUFLAND ROMÂNIA SCS
3. PROFI ROM FOOD SRL
4. CARREFOUR ROMÂNIA SA
5. MEGA IMAGE SRL

GRADUL DE CONCENTRARE A ÎNTREPRINDERILOR

Anul	Numărul întreprinderilor	Numărul mediu de salariați	Cifra de afaceri - mil. lei -	Cumulat în % din totalul numărului mediu de salariați		Cumulat în % din totalul cifrei de afaceri	
				Primele 5	Primele 20	Primele 5	Primele 20
2021	48076	223768	118385	26,67	38,67	46,71	63,33

PRINCIPALII INDICATORI AI FILIALELOR GRUPURILOR STRĂINE ÎN ROMÂNIA

Anul	Numărul filialelor (întreprinderilor)	Numărul mediu de salariați	Cifra de afaceri - mil. lei -	Valoarea adăugată brută la costul factorilor - mil. lei -
2021	444	85622	74333	10226

3.2 Comerț cu amănuntul al produselor alimentare, băuturilor și al produselor din tutun, în magazine specializate

PRINCIPALII INDICATORI ECONOMICI ȘI FINANCIARI, PE CLASE DE MĂRIME, AI ÎNTRERINDERILOR, ÎN ANUL 2021

Indicatori	TOTAL întreprinderi	grupate după numărul de persoane ocupate:					
		micro	mici	mijlocii		mari	
		0-9 persoane	10-19 persoane	20-49 persoane	50-249 persoane	250 persoane și peste	
Număr întreprinderi	- unități	4901	4553	212	108	28	-
Număr mediu de salariați	- persoane	16913	8566	2817	3258	2272	-
Cifra de afaceri -TOTAL	- mil. lei	5578	2527	1228	1104	719	-
• în medie pe o întreprindere	- mii lei	1138	555	5793	10221	25685	-
• în medie pe un salariat	- lei/pers.	329813	294999	435972	338813	316539	-
Adaos comercial - TOTAL	- mil. lei	1230	557	243	246	184	-
• în medie pe o întreprindere	- mii lei	251	122	1144	2278	6582	-
• în medie pe un salariat	- lei/pers.	72712	65015	86090	75525	81112	-
Exporturi directe - TOTAL	- mil. lei	*)	-	*)	*)	*)	-
• la 1000 lei cifră de afaceri	- lei	**)	-	**)	**)	**)	-
• în medie pe un salariat	- lei/pers.	12	-	**)	50	18	-
Valoarea adăugată brută la costul factorilor - TOTAL	- mil. lei	806	416	152	157	81	-
• la 1000 lei cifră de afaceri	- lei	145	165	124	142	113	-
• în medie pe un salariat	- lei/pers.	47664	48531	54095	48115	35778	-
Cheltuieli cu personalul - TOTAL	- mil. lei	573	241	103	119	110	-
• în medie pe un salariat	- lei/pers.	33876	28170	36390	36657	48283	-
Excedent brut de exploatare -TOTAL	- mil. lei	233	174	50	37	-28	-
• la 1000 lei valoare adăugată	- lei	289	420	327	238	-350	-
Rezultatul brut al exercițiului	- mil. lei	375	215	60	77	23	-
• în medie pe o întreprindere	- mii lei	76	47	284	712	805	-
• în medie pe un salariat	- lei/pers.	22152	25097	21376	23610	9915	-
Investiții realizate - TOTAL	- mil. lei	110	39	17	42	13	-
• la 1000 lei valoare adăugată	- lei	137	93	113	265	159	-
• în medie pe un salariat	- lei/pers.	6532	4518	6128	12755	5702	-

GRADUL DE OMOGENITATE A SECTORULUI ÎN ANUL 2021

Descompunerea cifrei de afaceri a sectorului pe ramuri de proveniență	în % față de total
Cifra de afaceri - TOTAL	100,00
• de comerț din aceasta aferentă sectorului	96,34
• de agricultură	0,02
• de industrie	2,19
• de construcții	-
• de transporturi	0,40
• din alte servicii	1,06

PRINCIPALII INDICATORI ECONOMICI ȘI FINANCIARI RAPORTAȚI LA CIFRA DE AFACERİ ÎN ANUL 2021

	% față de cifra de afaceri
Venituri din vânzări de mărfuri	96,35
Adaos comercial	22,05
Valoarea adăugată brută	
la costul factorilor	14,45
Cheltuieli cu personalul - total	10,27
Excedentul brut de exploatare	4,18
Rezultatul brut al exercițiului	6,72
Stocul de mărfuri la începutul anului	10,09
Stocul de mărfuri la sfârșitul anului	11,78
Producția de imobilizări	-
Investiții	1,98
Cheltuieli cu impozite, taxe și vărsăminte asimilate	0,34

3.2 Comerț cu amănuntul al produselor alimentare, băuturilor și al produselor din tutun, în magazine specializate

VALOAREA INVESTIȚIILOR REALIZATE ÎN ANUL 2021 PE ELEMENTE DE STRUCTURĂ ȘI SURSE DE FINANȚARE

Specificație	INVESTIȚII TOTAL - mil. lei -	Surse de finanțare (mil. lei):																				
		Surse proprii	Credite		Subvenții bugetare	Capital străin	Alte surse															
			interne	externe																		
INVESTIȚII	110	100	11	-	-	-	-															
CLĂDIRI ȘI CONSTRUCȚII SPECIALE	39	<table border="1"> <thead> <tr> <th colspan="3">IMOBILIZĂRI CORPORALE EXISTENTE LA SFÂRȘITUL ANULUI 2021</th> </tr> <tr> <th>Specificație</th> <th>- mil. lei -</th> <th>% din total</th> </tr> </thead> <tbody> <tr> <td>IMOBILIZĂRI CORPORALE</td> <td>1125</td> <td>100,00</td> </tr> <tr> <td>TERENURI</td> <td>103</td> <td>9,11</td> </tr> <tr> <td>MIJLOACE FIXE</td> <td>1023</td> <td>90,89</td> </tr> </tbody> </table>						IMOBILIZĂRI CORPORALE EXISTENTE LA SFÂRȘITUL ANULUI 2021			Specificație	- mil. lei -	% din total	IMOBILIZĂRI CORPORALE	1125	100,00	TERENURI	103	9,11	MIJLOACE FIXE	1023	90,89
IMOBILIZĂRI CORPORALE EXISTENTE LA SFÂRȘITUL ANULUI 2021																						
Specificație	- mil. lei -							% din total														
IMOBILIZĂRI CORPORALE	1125							100,00														
TERENURI	103							9,11														
MIJLOACE FIXE	1023							90,89														
UTILAJE	50																					
MIJLOACE DE TRANSPORT	15																					
LUCRĂRI GEOLOGICE ȘI DE FORAJ	-																					
ALTE INVESTIȚII	6																					

LISTA PRINCIPALELOR ÎNTREPRINDERI ÎN ANUL 2021 (după cifra de afaceri)

1. TOBACCO LOGISTIC & MARKETING SRL
2. COPANEX SRL
3. SAUQUI SRL
4. AGROINDIMPEX SRL
5. MONICA HDR FRUCT SRL

GRADUL DE CONCENTRARE A ÎNTREPRINDERILOR

Anul	Numărul întreprinderilor	Numărul mediu de salariați	Cifra de afaceri - mil. lei -	Cumulat în % din totalul numărului mediu de salariați		Cumulat în % din totalul cifrei de afaceri	
				Primele 5	Primele 20	Primele 5	Primele 20
2021	4901	16913	5578	4,01	10,90	9,81	18,83

PRINCIPALII INDICATORI AI FILIALELOR GRUPURILOR STRĂINE ÎN ROMÂNIA

Anul	Numărul filialelor (întreprinderilor)	Numărul mediu de salariați	Cifra de afaceri - mil. lei -	Valoarea adăugată brută la costul factorilor - mil. lei -
2021	97	492	197	53

3.3 Comerț cu amănuntul al carburanților pentru autovehicule, în magazine specializate

PRINCIPALII INDICATORI ECONOMICI ȘI FINANCIARI, PE CLASE DE MĂRIME, AI ÎNTRERINDERILOR, ÎN ANUL 2021

Indicatori	TOTAL întreprinderi	grupate după numărul de persoane ocupate:					
		micro	mici	mijlocii	mari		
		0-9 persoane	10-19 persoane	20-49 persoane	50-249 persoane	250 persoane și peste	
Număr întreprinderi	- unități	1032	686	188	118	36	4
Număr mediu de salariați	- persoane	14325	2413	2544	3623	3031	2714
Cifra de afaceri -TOTAL	- mil. lei	59533	1660	2630	3663	22072	29509
• în medie pe o întreprindere	- mii lei	57687	2419	13991	31039	613109	7377176
• în medie pe un salariat	- lei/pers.	4155909	687846	1033959	1010926	7282066	10872773
Adaos comercial - TOTAL	- mil. lei	5133	180	308	389	c	c
• în medie pe o întreprindere	- mii lei	4973	262	1640	3293	c	c
• în medie pe un salariat	- lei/pers.	358295	74503	121230	107239	c	c
Exporturi directe - TOTAL	- mil. lei	1	-	-	1	c	c
• la 1000 lei cifră de afaceri	- lei	**)	-	-	**)	c	c
• în medie pe un salariat	- lei/pers.	75	-	-	294	c	c
Valoarea adăugată brută la costul factorilor - TOTAL	- mil. lei	3391	177	235	367	c	c
• la 1000 lei cifră de afaceri	- lei	57	106	89	100	c	c
• în medie pe un salariat	- lei/pers.	236728	73172	92385	101258	c	c
Cheltuieli cu personalul - TOTAL	- mil. lei	729	53	99	145	c	c
• în medie pe un salariat	- lei/pers.	50882	21829	38904	39992	c	c
Excedent brut de exploatare -TOTAL	- mil. lei	2662	124	136	222	c	c
• la 1000 lei valoare adăugată	- lei	785	702	579	605	c	c
Rezultatul brut al exercițiului	- mil. lei	1588	63	101	139	c	c
• în medie pe o întreprindere	- mii lei	1539	91	539	1181	c	c
• în medie pe un salariat	- lei/pers.	110861	25902	39864	38469	c	c
Investiții realizate - TOTAL	- mil. lei	681	53	78	87	c	c
• la 1000 lei valoare adăugată	- lei	201	301	333	236	c	c
• în medie pe un salariat	- lei/pers.	47509	22036	30758	23882	c	c

GRADUL DE OMOGENITATE A SECTORULUI ÎN ANUL 2021

Descompunerea cifrei de afaceri a sectorului pe ramuri de proveniență	în % față de total
Cifra de afaceri - TOTAL	100,00
• de comerț din aceasta aferentă sectorului	98,98 87,85
• de agricultură	-
• de industrie	0,05
• de construcții	0,03
• de transporturi	0,17
• din alte servicii	0,77

PRINCIPALII INDICATORI ECONOMICI ȘI FINANCIARI RAPORTAȚI LA CIFRA DE AFACERI ÎN ANUL 2021

	% față de cifra de afaceri
Venituri din vânzări de mărfuri	98,93
Adaos comercial	8,62
Valoarea adăugată brută	
la costul factorilor	5,70
Cheltuieli cu personalul - total	1,22
Excedentul brut de exploatare	4,47
Rezultatul brut al exercițiului	2,67
Stocul de mărfuri la începutul anului	2,56
Stocul de mărfuri la sfârșitul anului	3,25
Producția de imobilizări	-
Investiții	1,14
Cheltuieli cu impozite, taxe și vărsăminte asimilate	0,10

3.3 Comerț cu amănuntul al carburanților pentru autovehicule, în magazine specializate

VALOAREA INVESTIȚIILOR REALIZATE ÎN ANUL 2021 PE ELEMENTE DE STRUCTURĂ ȘI SURSE DE FINANȚARE

Specificație	INVESTIȚII TOTAL - mil. lei -	Surse de finanțare (mil. lei):																
		Surse proprii	Credite		Subvenții bugetare	Capital străin	Alte surse											
			interne	externe														
INVESTIȚII	681	655	20	-	-	-	5											
CLĂDIRI ȘI CONSTRUCȚII SPECIALE	156	IMOBILIZĂRI CORPORALE EXISTENTE LA SFÂRȘITUL ANULUI 2021 <table border="1"> <thead> <tr> <th>Specificație</th> <th>- mil. lei -</th> <th>% din total</th> </tr> </thead> <tbody> <tr> <td>IMOBILIZĂRI CORPORALE</td> <td>8213</td> <td>100,00</td> </tr> <tr> <td>TERENURI</td> <td>1546</td> <td>18,82</td> </tr> <tr> <td>MIJLOACE FIXE</td> <td>6668</td> <td>81,18</td> </tr> </tbody> </table>					Specificație	- mil. lei -	% din total	IMOBILIZĂRI CORPORALE	8213	100,00	TERENURI	1546	18,82	MIJLOACE FIXE	6668	81,18
Specificație	- mil. lei -						% din total											
IMOBILIZĂRI CORPORALE	8213						100,00											
TERENURI	1546						18,82											
MIJLOACE FIXE	6668						81,18											
UTILAJE	474																	
MIJLOACE DE TRANSPORT	39																	
LUCRĂRI GEOLOGICE ȘI DE FORAJ	-																	
ALTE INVESTIȚII	11																	

LISTA PRINCIPALELOR ÎNTREPRINDERI ÎN ANUL 2021 (după cifra de afaceri)

1. OMV PETROM MARKETING SRL
2. ROMPETROL DOWNSTREAM SRL
3. LUKOIL ROMÂNIA SRL
4. MOL ROMÂNIA PETROLEUM PRODUCTS SRL
5. SOCAR PETROLEUM SA

GRADUL DE CONCENTRARE A ÎNTREPRINDERILOR

Anul	Numărul întreprinderilor	Numărul mediu de salariați	Cifra de afaceri - mil. lei -	Cumulat în % din totalul numărului mediu de salariați		Cumulat în % din totalul cifrei de afaceri	
				Primele 5	Primele 20	Primele 5	Primele 20
2021	1032	14325	59533	20,24	31,84	81,33	87,20

PRINCIPALII INDICATORI AI FILIALELOR GRUPURILOR STRĂINE ÎN ROMÂNIA

Anul	Numărul filialelor (întreprinderilor)	Numărul mediu de salariați	Cifra de afaceri - mil. lei -	Valoarea adăugată brută la costul factorilor - mil. lei -
2021	27	3185	49249	c

3.4 Comerț cu amănuntul al echipamentului informatic și de telecomunicații, în magazine specializate

PRINCIPALII INDICATORI ECONOMICI ȘI FINANCIARI, PE CLASE DE MĂRIME, AI ÎNTRERINDERILOR, ÎN ANUL 2021

Indicatori	TOTAL întreprinderi	grupate după numărul de persoane ocupate:					
		micro	mici	mijlocii	mari		
		0-9 persoane	10-19 persoane	20-49 persoane	50-249 persoane	250 persoane și peste	
Număr întreprinderi	- unități	1661	1557	59	30	13	2
Număr mediu de salariați	- persoane	6459	2621	788	873	1280	897
Cifra de afaceri -TOTAL	- mil. lei	2850	937	297	497	942	178
• în medie pe o întreprindere	- mii lei	1716	602	5035	16551	72458	89151
• în medie pe un salariat	- lei/pers.	441320	357372	376959	568746	735901	198776
Adaos comercial - TOTAL	- mil. lei	546	264	64	111	c	c
• în medie pe o întreprindere	- mii lei	329	169	1090	3691	c	c
• în medie pe un salariat	- lei/pers.	84585	100561	81611	126835	c	c
Exporturi directe - TOTAL	- mil. lei	165	-	*)	21	c	c
• la 1000 lei cifră de afaceri	- lei	58	-	1	42	c	c
• în medie pe un salariat	- lei/pers.	25567	-	245	24042	c	c
Valoarea adăugată brută la costul factorilor - TOTAL	- mil. lei	616	206	74	86	c	c
• la 1000 lei cifră de afaceri	- lei	216	220	248	174	c	c
• în medie pe un salariat	- lei/pers.	95328	78489	93647	98993	c	c
Cheltuieli cu personalul - TOTAL	- mil. lei	277	86	30	36	c	c
• în medie pe un salariat	- lei/pers.	42920	32760	38350	41190	c	c
Excedent brut de exploatare -TOTAL	- mil. lei	339	120	44	50	c	c
• la 1000 lei valoare adăugată	- lei	550	583	590	584	c	c
Rezultatul brut al exercițiului	- mil. lei	239	96	28	40	c	c
• în medie pe o întreprindere	- mii lei	144	62	472	1342	c	c
• în medie pe un salariat	- lei/pers.	36971	36766	35341	46126	c	c
Investiții realizate - TOTAL	- mil. lei	67	33	6	16	c	c
• la 1000 lei valoare adăugată	- lei	109	158	78	183	c	c
• în medie pe un salariat	- lei/pers.	10409	12423	7316	18153	c	c

GRADUL DE OMOGENITATE A SECTORULUI ÎN ANUL 2021

Descompunerea cifrei de afaceri a sectorului pe ramuri de proveniență	în % față de total
Cifra de afaceri - TOTAL	100,00
• de comerț din aceasta aferentă sectorului	86,30
• de agricultură	-
• de industrie	0,69
• de construcții	0,21
• de transporturi	0,14
• din alte servicii	12,65

PRINCIPALII INDICATORI ECONOMICI ȘI FINANCIARI RAPORTAȚI LA CIFRA DE AFACERİ ÎN ANUL 2021

	% față de cifra de afaceri
Venituri din vânzări de mărfuri	86,30
Adaos comercial	19,17
Valoarea adăugată brută	
la costul factorilor	21,60
Cheltuieli cu personalul - total	9,73
Excedentul brut de exploatare	11,88
Rezultatul brut al exercițiului	8,38
Stocul de mărfuri la începutul anului	14,97
Stocul de mărfuri la sfârșitul anului	17,73
Producția de imobilizări	-
Investiții	2,36
Cheltuieli cu impozite, taxe și vărsăminte asimilate	0,34

3.4 Comerț cu amănuntul al echipamentului informatic și de telecomunicații, în magazine specializate

VALOAREA INVESTIȚIILOR REALIZATE ÎN ANUL 2021 PE ELEMENTE DE STRUCTURĂ ȘI SURSE DE FINANȚARE

Specificație	INVESTIȚII TOTAL - mil. lei -	Surse de finanțare (mil. lei):																	
		Surse proprii	Credite		Subvenții bugetare	Capital străin	Alte surse												
			interne	externe															
INVESTIȚII	67	56	9	1	-	-	2												
CLĂDIRI ȘI CONSTRUCȚII SPECIALE	30	IMOBILIZĂRI CORPORALE EXISTENTE LA SFÂRȘITUL ANULUI 2021 <table border="1"> <thead> <tr> <th>Specificație</th> <th>- mil. lei -</th> <th>% din total</th> </tr> </thead> <tbody> <tr> <td>IMOBILIZĂRI CORPORALE</td> <td>707</td> <td>100,00</td> </tr> <tr> <td>TERENURI</td> <td>94</td> <td>13,34</td> </tr> <tr> <td>MIJLOACE FIXE</td> <td>612</td> <td>86,66</td> </tr> </tbody> </table>						Specificație	- mil. lei -	% din total	IMOBILIZĂRI CORPORALE	707	100,00	TERENURI	94	13,34	MIJLOACE FIXE	612	86,66
Specificație	- mil. lei -							% din total											
IMOBILIZĂRI CORPORALE	707							100,00											
TERENURI	94							13,34											
MIJLOACE FIXE	612							86,66											
UTILAJE	31																		
MIJLOACE DE TRANSPORT	5																		
LUCRĂRI GEOLOGICE ȘI DE FORAJ	-																		
ALTE INVESTIȚII	1																		

LISTA PRINCIPALELOR ÎNTREPRINDERI ÎN ANUL 2021 (după cifra de afaceri)

1. ISTYLE RETAIL SRL
2. EXPERT COMPANY GROUP SRL
3. ARSIS TRADING SRL
4. COSMOS MOBILE SRL
5. XAVITEL SRL

GRADUL DE CONCENTRARE A ÎNTREPRINDERILOR

Anul	Numărul întreprinderilor	Numărul mediu de salariați	Cifra de afaceri - mil. lei -	Cumulat în % din totalul numărului mediu de salariați		Cumulat în % din totalul cifrei de afaceri	
				Primele 5	Primele 20	Primele 5	Primele 20
2021	1661	6459	2850	22,26	37,22	32,22	50,15

PRINCIPALII INDICATORI AI FILIALELOR GRUPURILOR STRĂINE ÎN ROMÂNIA

Anul	Numărul filialelor (întreprinderilor)	Numărul mediu de salariați	Cifra de afaceri - mil. lei -	Valoarea adăugată brută la costul factorilor - mil. lei -
2021	28	202	468	c

3.5 Comerț cu amănuntul al altor produse casnice, în magazine specializate

PRINCIPALII INDICATORI ECONOMICI ȘI FINANCIARI, PE CLASE DE MĂRIME, AI ÎNTRINDERILOR, ÎN ANUL 2021

Indicatori	TOTAL întreprinderi	grupate după numărul de persoane ocupate:					
		micro	mici	mijlocii		mari	
		0-9 persoane	10-19 persoane	20-49 persoane	50-249 persoane	250 persoane și peste	
Număr întreprinderi	- unități	5807	5288	318	142	46	13
Număr mediu de salariați	- persoane	51451	11090	4259	4269	4244	27589
Cifra de afaceri -TOTAL	- mil. lei	36321	3967	2322	2352	2509	25171
• în medie pe o întreprindere	- mii lei	6255	750	7301	16561	54551	1936231
• în medie pe un salariat	- lei/pers.	705936	357728	545164	550880	591267	912357
Adaos comercial - TOTAL	- mil. lei	10852	962	598	564	811	7917
• în medie pe o întreprindere	- mii lei	1869	182	1879	3975	17637	608964
• în medie pe un salariat	- lei/pers.	210924	86784	140306	132218	191163	286945
Exporturi directe - TOTAL	- mil. lei	268	-	33	14	27	194
• la 1000 lei cifră de afaceri	- lei	7	-	14	6	11	8
• în medie pe un salariat	- lei/pers.	5205	-	7768	3250	6408	7019
Valoarea adăugată brută la costul factorilor - TOTAL	- mil. lei	9804	727	514	475	557	7532
• la 1000 lei cifră de afaceri	- lei	270	183	221	202	222	299
• în medie pe un salariat	- lei/pers.	190558	65570	120638	111214	131147	273009
Cheltuieli cu personalul - TOTAL	- mil. lei	3166	319	174	181	251	2240
• în medie pe un salariat	- lei/pers.	61541	28736	40963	42502	59251	81202
Excedent brut de exploatare -TOTAL	- mil. lei	6638	408	339	293	305	5292
• la 1000 lei valoare adăugată	- lei	677	562	660	618	548	703
Rezultatul brut al exercițiului	- mil. lei	4584	222	218	196	166	3781
• în medie pe o întreprindere	- mii lei	789	42	686	1379	3615	290862
• în medie pe un salariat	- lei/pers.	89087	20019	51239	45885	39185	137055
Investiții realizate - TOTAL	- mil. lei	918	101	57	61	45	654
• la 1000 lei valoare adăugată	- lei	94	139	112	128	81	87
• în medie pe un salariat	- lei/pers.	17843	9093	13457	14230	10595	23712

GRADUL DE OMOGENITATE A SECTORULUI ÎN ANUL 2021

Descompunerea cifrei de afaceri a sectorului pe ramuri de proveniență	în % față de total
Cifra de afaceri - TOTAL	100,00
• de comerț din aceasta aferentă sectorului	98,33 97,74
• de agricultură	0,01
• de industrie	0,43
• de construcții	0,17
• de transporturi	0,28
• din alte servicii	0,79

PRINCIPALII INDICATORI ECONOMICI ȘI FINANCIARI RAPORTAȚI LA CIFRA DE AFACERI ÎN ANUL 2021

	% față de cifra de afaceri
Venituri din vânzări de mărfuri	98,36
Adaos comercial	29,88
Valoarea adăugată brută	
la costul factorilor	26,99
Cheltuieli cu personalul - total	8,72
Excedentul brut de exploatare	18,28
Rezultatul brut al exercițiului	12,62
Stocul de mărfuri la începutul anului	16,17
Stocul de mărfuri la sfârșitul anului	20,67
Producția de imobilizări	-
Investiții	2,53
Cheltuieli cu impozite, taxe și vărsăminte asimilate	0,32

3.5 Comerț cu amănuntul al altor produse casnice, în magazine specializate

VALOAREA INVESTIȚIILOR REALIZATE ÎN ANUL 2021 PE ELEMENTE DE STRUCTURĂ ȘI SURSE DE FINANȚARE

Specificație	INVESTIȚII TOTAL - mil. lei -	Surse de finanțare (mil. lei):																				
		Surse proprii	Credite		Subvenții bugetare	Capital străin	Alte surse															
			interne	externe																		
INVESTIȚII	918	893	24	-	-	-	2															
CLĂDIRI ȘI CONSTRUCȚII SPECIALE	428	<table border="1"> <thead> <tr> <th colspan="3">IMOBILIZĂRI CORPORALE EXISTENTE LA SFÂRȘITUL ANULUI 2021</th> </tr> <tr> <th>Specificație</th> <th>- mil. lei -</th> <th>% din total</th> </tr> </thead> <tbody> <tr> <td>IMOBILIZĂRI CORPORALE</td> <td>9483</td> <td>100,00</td> </tr> <tr> <td>TERENURI</td> <td>2557</td> <td>26,96</td> </tr> <tr> <td>MIJLOACE FIXE</td> <td>6926</td> <td>73,04</td> </tr> </tbody> </table>						IMOBILIZĂRI CORPORALE EXISTENTE LA SFÂRȘITUL ANULUI 2021			Specificație	- mil. lei -	% din total	IMOBILIZĂRI CORPORALE	9483	100,00	TERENURI	2557	26,96	MIJLOACE FIXE	6926	73,04
IMOBILIZĂRI CORPORALE EXISTENTE LA SFÂRȘITUL ANULUI 2021																						
Specificație	- mil. lei -							% din total														
IMOBILIZĂRI CORPORALE	9483							100,00														
TERENURI	2557							26,96														
MIJLOACE FIXE	6926							73,04														
UTILAJE	227																					
MIJLOACE DE TRANSPORT	81																					
LUCRĂRI GEOLOGICE ȘI DE FORAJ	4																					
ALTE INVESTIȚII	178																					

LISTA PRINCIPALELOR ÎNTREPRINDERI ÎN ANUL 2021 (după cifra de afaceri)

1. DEDEMAN SRL
2. ALTEX ROMÂNIA SRL
3. LEROY MERLIN ROMÂNIA SRL
4. BRICOSTORE ROMÂNIA SA
5. HORNBACH CENTRALA SRL

GRADUL DE CONCENTRARE A ÎNTREPRINDERILOR

Anul	Numărul întreprinderilor	Numărul mediu de salariați	Cifra de afaceri - mil. lei -	Cumulat în % din totalul numărului mediu de salariați		Cumulat în % din totalul cifrei de afaceri	
				Primele 5	Primele 20	Primele 5	Primele 20
2021	5807	51451	36321	44,60	56,00	59,01	71,72

PRINCIPALII INDICATORI AI FILIALELOR GRUPURILOR STRĂINE ÎN ROMÂNIA

Anul	Numărul filialelor (întreprinderilor)	Numărul mediu de salariați	Cifra de afaceri - mil. lei -	Valoarea adăugată brută la costul factorilor - mil. lei -
2021	165	10819	8297	2781

3.6 Comerț cu amănuntul de bunuri culturale și recreative, în magazine specializate

PRINCIPALII INDICATORI ECONOMICI ȘI FINANCIARI, PE CLASE DE MĂRIME, AI ÎNTRERINDERILOR, ÎN ANUL 2021

Indicatori	TOTAL întreprinderi	grupate după numărul de persoane ocupate:					
		micro	mici	mijlocii		mari	
		0-9 persoane	10-19 persoane	20-49 persoane	50-249 persoane	250 persoane și peste	
Număr întreprinderi	- unități	1903	1773	74	33	15	8
Număr mediu de salariați	- persoane	11605	2987	1000	926	1361	5331
Cifra de afaceri -TOTAL	- mil. lei	6502	1025	381	784	820	3491
• în medie pe o întreprindere	- mii lei	3417	578	5153	23771	54658	436421
• în medie pe un salariat	- lei/pers.	560309	343282	381321	847140	602397	654918
Adaos comercial - TOTAL	- mil. lei	2200	288	139	152	244	1377
• în medie pe o întreprindere	- mii lei	1156	162	1876	4592	16300	172156
• în medie pe un salariat	- lei/pers.	189582	96398	138858	163663	179644	258348
Exporturi directe - TOTAL	- mil. lei	27	-	10	1	2	14
• la 1000 lei cifră de afaceri	- lei	4	-	27	1	3	4
• în medie pe un salariat	- lei/pers.	2339	-	10196	795	1747	2594
Valoarea adăugată brută la costul factorilor - TOTAL	- mil. lei	1576	289	90	99	166	933
• la 1000 lei cifră de afaceri	- lei	242	282	235	126	202	267
• în medie pe un salariat	- lei/pers.	135798	96699	89581	106795	121781	174991
Cheltuieli cu personalul - TOTAL	- mil. lei	618	93	35	44	83	363
• în medie pe un salariat	- lei/pers.	53261	31186	34578	47072	61189	68185
Excedent brut de exploatare -TOTAL	- mil. lei	958	196	55	55	82	569
• la 1000 lei valoare adăugată	- lei	608	677	614	559	498	610
Rezultatul brut al exercițiului	- mil. lei	640	117	36	40	50	398
• în medie pe o întreprindere	- mii lei	336	66	486	1212	3317	49738
• în medie pe un salariat	- lei/pers.	55162	39006	35991	43183	36561	74639
Investiții realizate - TOTAL	- mil. lei	165	47	18	8	17	75
• la 1000 lei valoare adăugată	- lei	105	164	197	82	103	81
• în medie pe un salariat	- lei/pers.	14252	15880	17683	8740	12500	14101

GRADUL DE OMOGENITATE A SECTORULUI ÎN ANUL 2021

Descompunerea cifrei de afaceri a sectorului pe ramuri de proveniență	în % față de total
Cifra de afaceri - TOTAL	100,00
• de comerț din aceasta aferentă sectorului	98,58 96,48
• de agricultură	-
• de industrie	0,16
• de construcții	0,02
• de transporturi	0,14
• din alte servicii	1,09

PRINCIPALII INDICATORI ECONOMICI ȘI FINANCIARI RAPORTAȚI LA CIFRA DE AFACERI ÎN ANUL 2021

	% față de cifra de afaceri
Venituri din vânzări de mărfuri	98,56
Adaos comercial	33,84
Valoarea adăugată brută	
la costul factorilor	24,24
Cheltuieli cu personalul - total	9,51
Excedentul brut de exploatare	14,73
Rezultatul brut al exercițiului	9,84
Stocul de mărfuri la începutul anului	16,37
Stocul de mărfuri la sfârșitul anului	19,17
Producția de imobilizări	-
Investiții	2,54
Cheltuieli cu impozite, taxe și vărsăminte asimilate	0,38

3.6 Comerț cu amănuntul de bunuri culturale și recreative, în magazine specializate

VALOAREA INVESTIȚIILOR REALIZATE ÎN ANUL 2021 PE ELEMENTE DE STRUCTURĂ ȘI SURSE DE FINANȚARE

Specificație	INVESTIȚII TOTAL - mil. lei -	Surse de finanțare (mil. lei):																				
		Surse proprii	Credite		Subvenții bugetare	Capital străin	Alte surse															
			interne	externe																		
INVESTIȚII	165	138	25	1	-	-	1															
CLĂDIRI ȘI CONSTRUCȚII SPECIALE	76	<table border="1"> <thead> <tr> <th colspan="3">IMOBILIZĂRI CORPORALE EXISTENTE LA SFÂRȘITUL ANULUI 2021</th> </tr> <tr> <th>Specificație</th> <th>- mil. lei -</th> <th>% din total</th> </tr> </thead> <tbody> <tr> <td>IMOBILIZĂRI CORPORALE</td> <td>2032</td> <td>100,00</td> </tr> <tr> <td>TERENURI</td> <td>236</td> <td>11,60</td> </tr> <tr> <td>MIJLOACE FIXE</td> <td>1796</td> <td>88,40</td> </tr> </tbody> </table>						IMOBILIZĂRI CORPORALE EXISTENTE LA SFÂRȘITUL ANULUI 2021			Specificație	- mil. lei -	% din total	IMOBILIZĂRI CORPORALE	2032	100,00	TERENURI	236	11,60	MIJLOACE FIXE	1796	88,40
IMOBILIZĂRI CORPORALE EXISTENTE LA SFÂRȘITUL ANULUI 2021																						
Specificație	- mil. lei -							% din total														
IMOBILIZĂRI CORPORALE	2032							100,00														
TERENURI	236							11,60														
MIJLOACE FIXE	1796							88,40														
UTILAJE	48																					
MIJLOACE DE TRANSPORT	7																					
LUCRĂRI GEOLOGICE ȘI DE FORAJ	-																					
ALTE INVESTIȚII	34																					

LISTA PRINCIPALELOR ÎNTREPRINDERI ÎN ANUL 2021 (după cifra de afaceri)

1. ROUMASPORT SRL
2. JUMBO EC.R SRL
3. TABAC XPRESS SRL
4. SPORT TIME TRADE
5. HERVIS SPORTS AND FASHION SRL

GRADUL DE CONCENTRARE A ÎNTREPRINDERILOR

Anul	Numărul întreprinderilor	Numărul mediu de salariați	Cifra de afaceri - mil. lei -	Cumulat în % din totalul numărului mediu de salariați		Cumulat în % din totalul cifrei de afaceri	
				Primele 5	Primele 20	Primele 5	Primele 20
2021	1903	11605	6502	36,67	56,33	49,36	74,68

PRINCIPALII INDICATORI AI FILIALELOR GRUPURILOR STRĂINE ÎN ROMÂNIA

Anul	Numărul filialelor (întreprinderilor)	Numărul mediu de salariați	Cifra de afaceri - mil. lei -	Valoarea adăugată brută la costul factorilor - mil. lei -
2021	54	5193	4252	1008

3.7 Comerț cu amănuntul al altor bunuri, în magazine specializate

PRINCIPALII INDICATORI ECONOMICI ȘI FINANCIARI, PE CLASE DE MĂRIME, AI ÎNTRERINDERILOR, ÎN ANUL 2021

Indicatori	TOTAL întreprinderi	grupate după numărul de persoane ocupate:					
		micro	mici	mijlocii	mari		
		0-9 persoane	10-19 persoane	20-49 persoane	50-249 persoane	250 persoane și peste	
Număr întreprinderi	- unități	19870	18368	906	384	170	42
Număr mediu de salariați	- persoane	102621	34493	11917	11237	16404	28570
Cifra de afaceri -TOTAL	- mil. lei	51657	10312	5588	6563	9404	19789
• în medie pe o întreprindere	- mii lei	2600	561	6168	17091	55320	471161
• în medie pe un salariat	- lei/pers.	503375	298970	468949	584036	573301	692642
Adaos comercial - TOTAL	- mil. lei	14905	3295	1506	1514	2673	5917
• în medie pe o întreprindere	- mii lei	750	179	1662	3942	15723	140884
• în medie pe un salariat	- lei/pers.	145243	95529	126387	134704	162945	207109
Exporturi directe - TOTAL	- mil. lei	365	-	9	51	87	218
• la 1000 lei cifră de afaceri	- lei	7	-	2	8	9	11
• în medie pe un salariat	- lei/pers.	3556	-	772	4503	5281	7646
Valoarea adăugată brută la costul factorilor - TOTAL	- mil. lei	10676	2557	1082	1165	1685	4188
• la 1000 lei cifră de afaceri	- lei	207	248	194	177	179	212
• în medie pe un salariat	- lei/pers.	104038	74126	90799	103648	102717	146584
Cheltuieli cu personalul - TOTAL	- mil. lei	5061	1003	502	577	1012	1967
• în medie pe un salariat	- lei/pers.	49315	29078	42127	51307	61714	68843
Excedent brut de exploatare -TOTAL	- mil. lei	5616	1554	580	588	673	2221
• la 1000 lei valoare adăugată	- lei	526	608	536	505	399	530
Rezultatul brut al exercițiului	- mil. lei	3954	1172	414	429	477	1461
• în medie pe o întreprindere	- mii lei	199	64	457	1118	2803	34792
• în medie pe un salariat	- lei/pers.	38527	33987	34757	38206	29052	51147
Investiții realizate - TOTAL	- mil. lei	1496	308	107	118	114	849
• la 1000 lei valoare adăugată	- lei	140	121	99	101	67	203
• în medie pe un salariat	- lei/pers.	14577	8939	8994	10480	6919	29723

GRADUL DE OMOGENITATE A SECTORULUI ÎN ANUL 2021

Descompunerea cifrei de afaceri a sectorului pe ramuri de proveniență	în % față de total
Cifra de afaceri - TOTAL	100,00
• de comerț din aceasta aferentă sectorului	98,76 97,95
• de agricultură	0,06
• de industrie	0,12
• de construcții	0,01
• de transporturi	0,08
• din alte servicii	0,97

PRINCIPALII INDICATORI ECONOMICI ȘI FINANCIARI RAPORTAȚI LA CIFRA DE AFACERI ÎN ANUL 2021

	% față de cifra de afaceri
Venituri din vânzări de mărfuri	98,81
Adaos comercial	28,85
Valoarea adăugată brută	
la costul factorilor	20,67
Cheltuieli cu personalul - total	9,80
Excedentul brut de exploatare	10,87
Rezultatul brut al exercițiului	7,65
Stocul de mărfuri la începutul anului	18,42
Stocul de mărfuri la sfârșitul anului	20,31
Producția de imobilizări	-
Investiții	2,90
Cheltuieli cu impozite, taxe și vărsăminte asimilate	0,31

3.7 Comerț cu amănuntul al altor bunuri, în magazine specializate

VALOAREA INVESTIȚIILOR REALIZATE ÎN ANUL 2021 PE ELEMENTE DE STRUCTURĂ ȘI SURSE DE FINANȚARE

Specificație	INVESTIȚII TOTAL - mil. lei -	Surse de finanțare (mil. lei):																				
		Surse proprii	Credite		Subvenții bugetare	Capital străin	Alte surse															
			interne	externe																		
INVESTIȚII	1496	1435	44	-	-	1	16															
CLĂDIRI ȘI CONSTRUCȚII SPECIALE	654	<table border="1"> <thead> <tr> <th colspan="3">IMOBILIZĂRI CORPORALE EXISTENTE LA SFÂRȘITUL ANULUI 2021</th> </tr> <tr> <th>Specificație</th> <th>- mil. lei -</th> <th>% din total</th> </tr> </thead> <tbody> <tr> <td>IMOBILIZĂRI CORPORALE</td> <td>13507</td> <td>100,00</td> </tr> <tr> <td>TERENURI</td> <td>1467</td> <td>10,86</td> </tr> <tr> <td>MIJLOACE FIXE</td> <td>12040</td> <td>89,14</td> </tr> </tbody> </table>						IMOBILIZĂRI CORPORALE EXISTENTE LA SFÂRȘITUL ANULUI 2021			Specificație	- mil. lei -	% din total	IMOBILIZĂRI CORPORALE	13507	100,00	TERENURI	1467	10,86	MIJLOACE FIXE	12040	89,14
IMOBILIZĂRI CORPORALE EXISTENTE LA SFÂRȘITUL ANULUI 2021																						
Specificație	- mil. lei -							% din total														
IMOBILIZĂRI CORPORALE	13507							100,00														
TERENURI	1467							10,86														
MIJLOACE FIXE	12040	89,14																				
UTILAJE	547																					
MIJLOACE DE TRANSPORT	84																					
LUCRĂRI GEOLOGICE ȘI DE FORAJ	-																					
ALTE INVESTIȚII	211																					

LISTA PRINCIPALELOR ÎNTREPRINDERI ÎN ANUL 2021 (după cifra de afaceri)

1. SENSIBLU SRL
2. PEPCO RETAIL SRL
3. HELP NET FARMA SA
4. S.I.E.P.C.O.F.A.R. SA
5. ZARA BUCUREȘTI SRL

GRADUL DE CONCENTRARE A ÎNTREPRINDERILOR

Anul	Numărul întreprinderilor	Numărul mediu de salariați	Cifra de afaceri - mil. lei -	Cumulat în % din totalul numărului mediu de salariați		Cumulat în % din totalul cifrei de afaceri	
				Primele 5	Primele 20	Primele 5	Primele 20
2021	19870	102621	51657	10,72	20,64	15,00	30,94

PRINCIPALII INDICATORI AI FILIALELOR GRUPURILOR STRĂINE ÎN ROMÂNIA

Anul	Numărul filialelor (întreprinderilor)	Numărul mediu de salariați	Cifra de afaceri - mil. lei -	Valoarea adăugată brută la costul factorilor - mil. lei -
2021	530	24761	16698	3593

3.8 Comerț cu amănuntul efectuat prin standuri, chioșcuri și piețe

PRINCIPALII INDICATORI ECONOMICI ȘI FINANCIARI, PE CLASE DE MĂRIME, AI ÎNTRERINDERILOR, ÎN ANUL 2021

Indicatori	TOTAL întreprinderi	grupate după numărul de persoane ocupate:					
		micro	mici	mijlocii		mari	
		0-9 persoane	10-19 persoane	20-49 persoane	50-249 persoane	250 persoane și peste	
Număr întreprinderi	- unități	4067	4019	41	6	1	-
Număr mediu de salariați	- persoane	5023	4237	524	181	81	-
Cifra de afaceri -TOTAL	- mil. lei	1260	942	170	109	38	-
• în medie pe o întreprindere	- mii lei	310	235	4158	18250	37785	-
• în medie pe un salariat	- lei/pers.	250891	222439	325312	604969	466484	-
Adaos comercial - TOTAL	- mil. lei	447	387	41	c	c	-
• în medie pe o întreprindere	- mii lei	110	96	1006	c	c	-
• în medie pe un salariat	- lei/pers.	89041	91237	78749	c	c	-
Exporturi directe - TOTAL	- mil. lei	-	-	-	-	-	-
• la 1000 lei cifră de afaceri	- lei	-	-	-	-	-	-
• în medie pe un salariat	- lei/pers.	-	-	-	-	-	-
Valoarea adăugată brută la costul factorilor - TOTAL	- mil. lei	360	307	32	c	c	-
• la 1000 lei cifră de afaceri	- lei	285	326	189	c	c	-
• în medie pe un salariat	- lei/pers.	71623	72541	61616	c	c	-
Cheltuieli cu personalul - TOTAL	- mil. lei	165	136	15	c	c	-
• în medie pe un salariat	- lei/pers.	32911	32039	27700	c	c	-
Excedent brut de exploatare -TOTAL	- mil. lei	194	172	18	c	c	-
• la 1000 lei valoare adăugată	- lei	540	558	550	c	c	-
Rezultatul brut al exercițiului	- mil. lei	139	137	6	c	c	-
• în medie pe o întreprindere	- mii lei	34	34	146	c	c	-
• în medie pe un salariat	- lei/pers.	27768	32218	11410	c	c	-
Investiții realizate - TOTAL	- mil. lei	14	5	3	c	c	-
• la 1000 lei valoare adăugată	- lei	38	16	83	c	c	-
• în medie pe un salariat	- lei/pers.	2692	1165	5143	c	c	-

GRADUL DE OMOGENITATE A SECTORULUI ÎN ANUL 2021

Descompunerea cifrei de afaceri a sectorului pe ramuri de proveniență	în % față de total
Cifra de afaceri - TOTAL	100,00
• de comerț din aceasta aferentă sectorului	99,68 99,42
• de agricultură	-
• de industrie	-
• de construcții	-
• de transporturi	0,23
• din alte servicii	0,09

PRINCIPALII INDICATORI ECONOMICI ȘI FINANCIARI RAPORTAȚI LA CIFRA DE AFACERI ÎN ANUL 2021

	% față de cifra de afaceri
Venituri din vânzări de mărfuri	99,68
Adaos comercial	35,49
Valoarea adăugată brută	
la costul factorilor	28,55
Cheltuieli cu personalul - total	13,12
Excedentul brut de exploatare	15,43
Rezultatul brut al exercițiului	11,07
Stocul de mărfuri la începutul anului	23,31
Stocul de mărfuri la sfârșitul anului	25,36
Producția de imobilizări	-
Investiții	1,07
Cheltuieli cu impozite, taxe și vărsăminte asimilate	0,52

3.8 Comerț cu amănuntul efectuat prin standuri, chioșcuri și piețe

VALOAREA INVESTIȚIILOR REALIZATE ÎN ANUL 2021 PE ELEMENTE DE STRUCTURĂ ȘI SURSE DE FINANȚARE

Specificație	INVESTIȚII TOTAL - mil. lei -	Surse de finanțare (mil. lei):					
		Surse proprii	Credite		Subvenții bugetare	Capital străin	Alte surse
			interne	externe			
INVESTIȚII	14	11	2	1	-	-	-
CLĂDIRI ȘI CONSTRUCȚII SPECIALE	2						
UTILAJE	10	IMOBILIZĂRI CORPORALE EXISTENTE LA SFÂRȘITUL ANULUI 2021					
MIJLOACE DE TRANSPORT	1	Specificație		- mil. lei -	% din total		
LUCRĂRI GEOLOGICE ȘI DE FORAJ	-	IMOBILIZĂRI CORPORALE		259	100,00		
ALTE INVESTIȚII	-	TERENURI		9	3,56		
		MIJLOACE FIXE		250	96,44		

LISTA PRINCIPALELOR ÎNTREPRINDERI ÎN ANUL 2021 (după cifra de afaceri)

1. MONOM IMPEX SRL
2. E-XAND CONSULTING SRL
3. DIAPLANT INTERAGRO SRL
4. MICOJOR SRL
5. GRETTA STARS SRL

GRADUL DE CONCENTRARE A ÎNTREPRINDERILOR

Anul	Numărul întreprinderilor	Numărul mediu de salariați	Cifra de afaceri - mil. lei -	Cumulat în % din totalul numărului mediu de salariați		Cumulat în % din totalul cifrei de afaceri	
				Primele 5	Primele 20	Primele 5	Primele 20
2021	4067	5023	1260	4,28	9,22	12,30	24,75

PRINCIPALII INDICATORI AI FILIALELOR GRUPURILOR STRĂINE ÎN ROMÂNIA

Anul	Numărul filialelor (întreprinderilor)	Numărul mediu de salariați	Cifra de afaceri - mil. lei -	Valoarea adăugată brută la costul factorilor - mil. lei -
2021	48	144	34	6

3.9 Comerț cu amănuntul care nu se efectuează prin magazine, standuri, chioșcuri și piețe

PRINCIPALII INDICATORI ECONOMICI ȘI FINANCIARI, PE CLASE DE MĂRIME, AI ÎNTEPRINDERILOR, ÎN ANUL 2021

Indicatori	TOTAL întreprinderi	grupate după numărul de persoane ocupate:					
		micro	mici	mijlocii		mari	
		0-9 persoane	10-19 persoane	20-49 persoane	50-249 persoane	250 persoane și peste	
Număr întreprinderi	- unități	15894	15565	197	96	31	5
Număr mediu de salariați	- persoane	27159	13193	2658	2820	3442	5046
Cifra de afaceri -TOTAL	- mil. lei	23014	7607	2431	2700	1829	8448
• în medie pe o întreprindere	- mii lei	1448	489	12338	28124	59007	1689659
• în medie pe un salariat	- lei/pers.	847395	576557	914411	957400	531442	1674256
Adaos comercial - TOTAL	- mil. lei	6655	3424	846	c	742	c
• în medie pe o întreprindere	- mii lei	419	220	4295	c	23923	c
• în medie pe un salariat	- lei/pers.	245031	259510	318355	c	215458	c
Exporturi directe - TOTAL	- mil. lei	1198	-	23	c	32	c
• la 1000 lei cifră de afaceri	- lei	52	-	10	c	17	c
• în medie pe un salariat	- lei/pers.	44121	-	8774	c	9207	c
Valoarea adăugată brută la costul factorilor - TOTAL	- mil. lei	3725	1847	550	c	367	c
• la 1000 lei cifră de afaceri	- lei	162	243	226	c	200	c
• în medie pe un salariat	- lei/pers.	137149	139968	206751	c	106534	c
Cheltuieli cu personalul - TOTAL	- mil. lei	1422	331	130	c	223	c
• în medie pe un salariat	- lei/pers.	52343	25091	48856	c	64926	c
Excedent brut de exploatare -TOTAL	- mil. lei	2303	1516	420	c	143	c
• la 1000 lei valoare adăugată	- lei	618	821	764	c	391	c
Rezultatul brut al exercițiului	- mil. lei	554	983	242	c	55	c
• în medie pe o întreprindere	- mii lei	35	63	1227	c	1790	c
• în medie pe un salariat	- lei/pers.	20380	74504	90916	c	16122	c
Investiții realizate - TOTAL	- mil. lei	1131	650	77	c	41	c
• la 1000 lei valoare adăugată	- lei	304	352	141	c	111	c
• în medie pe un salariat	- lei/pers.	41651	49259	29112	c	11864	c

GRADUL DE OMOGENITATE A SECTORULUI ÎN ANUL 2021

Descompunerea cifrei de afaceri a sectorului pe ramuri de proveniență	în % față de total
Cifra de afaceri - TOTAL	100,00
• de comerț din aceasta aferentă sectorului	95,33 95,13
• de agricultură	-
• de industrie	0,11
• de construcții	-
• de transporturi	0,30
• din alte servicii	4,25

PRINCIPALII INDICATORI ECONOMICI ȘI FINANCIARI RAPORTAȚI LA CIFRA DE AFACERI ÎN ANUL 2021

	% față de cifra de afaceri
Venituri din vânzări de mărfuri	95,28
Adaos comercial	28,92
Valoarea adăugată brută	
la costul factorilor	16,18
Cheltuieli cu personalul - total	6,18
Excedentul brut de exploatare	10,01
Rezultatul brut al exercițiului	2,41
Stocul de mărfuri la începutul anului	10,64
Stocul de mărfuri la sfârșitul anului	15,30
Producția de imobilizări	-
Investiții	4,92
Cheltuieli cu impozite, taxe și vărsăminte asimilate	0,23

3.9 Comerț cu amănuntul care nu se efectuează prin magazine, standuri, chioșcuri și piețe

VALOAREA INVESTIȚIILOR REALIZATE ÎN ANUL 2021 PE ELEMENTE DE STRUCTURĂ ȘI SURSE DE FINANȚARE

Specificație	INVESTIȚII TOTAL - mil. lei -	Surse de finanțare (mil. lei):					
		Surse proprii	Credite		Subvenții bugetare	Capital străin	Alte surse
			interne	externe			
INVESTIȚII	1131	1121	10	-	-	-	-
CLĂDIRI ȘI CONSTRUCȚII SPECIALE	73						
UTILAJE	1030	IMOBILIZĂRI CORPORALE EXISTENTE LA SFÂRȘITUL ANULUI 2021					
MIJLOACE DE TRANSPORT	25	Specificație		- mil. lei -	% din total		
LUCRĂRI GEOLOGICE ȘI DE FORAJ	-	IMOBILIZĂRI CORPORALE		2734	100,00		
		TERENURI		131	4,78		
ALTE INVESTIȚII	3	MIJLOACE FIXE		2603	95,22		

LISTA PRINCIPALELOR ÎNTREPRINDERI ÎN ANUL 2021 (după cifra de afaceri)

1. DANTE INTERNATIONAL SA
2. AVON COSMETICS (ROMÂNIA) SRL
3. PC GARAGE SRL
4. LEDMAX ELECTRONICS SRL
5. SCALA ASSISTANCE SRL

GRADUL DE CONCENTRARE A ÎNTREPRINDERILOR

Anul	Numărul întreprinderilor	Numărul mediu de salariați	Cifra de afaceri - mil. lei -	Cumulat în % din totalul numărului mediu de salariați		Cumulat în % din totalul cifrei de afaceri	
				Primele 5	Primele 20	Primele 5	Primele 20
2021	15894	27159	23014	18,58	27,49	38,21	46,78

PRINCIPALII INDICATORI AI FILIALELOR GRUPURILOR STRĂINE ÎN ROMÂNIA

Anul	Numărul filialelor (întreprinderilor)	Numărul mediu de salariați	Cifra de afaceri - mil. lei -	Valoarea adăugată brută la costul factorilor - mil. lei -
2021	498	6552	10233	631

SERVICII DE PIAȚĂ

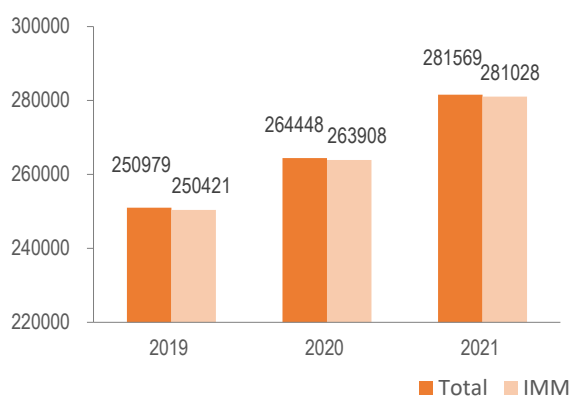
Conceptul „servicii de piață” reprezintă ansamblul activităților care fac obiectul vânzării și cumpărării pe piață, indiferent de momentul plății, tipul de preț practicat (tarif, preț de vânzare etc) și modalitățile de încasare. În activitatea de servicii de piață sunt clasificate: serviciile prestate pentru populație și serviciile prestate pentru întreprinderi. Nu sunt incluse în acest concept activitățile de comerț (prezentate separat), financiare, bancare, asigurări, învățământ și sănătate.

Serviciile de piață cuprind întreprinderile cu activitate principală într-una din clasele CAEN Rev.2 din diviziunile 49 la 82, 90 la 96, exclusiv diviziunile 64, 65, 66, 85 la 88 și 94.

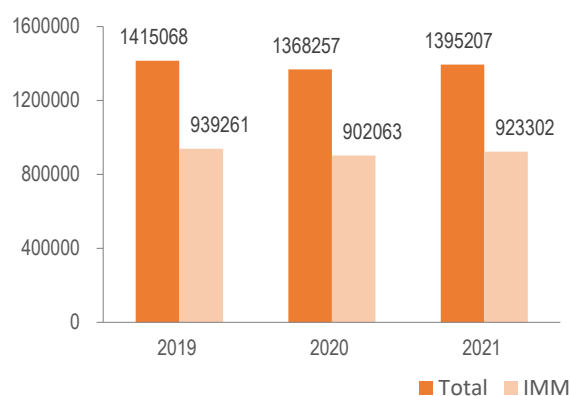
În cursul anului 2021 în cadrul acestor sectoare a funcționat un număr de 281028 întreprinderi mici și mijlocii (99,8% din numărul total) și respectiv 541 întreprinderi mari.

În anul 2021 numărul mediu de salariați a fost de 1395207, din care întreprinderile mici și mijlocii dețineau 66,2% (923302 salariați), iar întreprinderile mari dețineau 33,8% (471905 salariați).

Evoluția numărului de întreprinderi active în servicii, pe total și IMM, în perioada 2019-2021

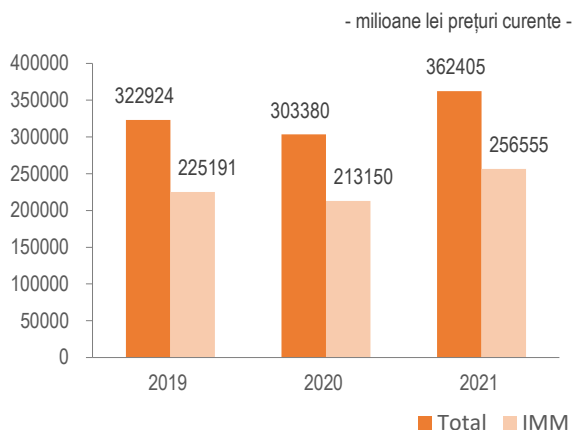


Numărul mediu de salariați în comerț, pe total și IMM, în perioada 2019-2021



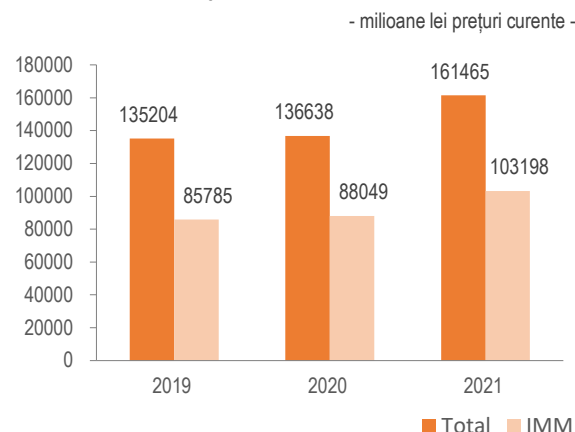
În întreprinderile mici și mijlocii s-a realizat 70,8% din totalul cifrei de afaceri (256555 milioane lei).

Evoluția cifrei de afaceri în servicii, pe total și IMM, în perioada 2019-2021



În anul 2021 valoarea adăugată brută la costul factorilor a fost obținută în proporție de 63,9% (103198 milioane lei) în întreprinderile mici și mijlocii.

Valoarea adăugată brută la costul factorilor în servicii, pe total și IMM, în perioada 2019-2021

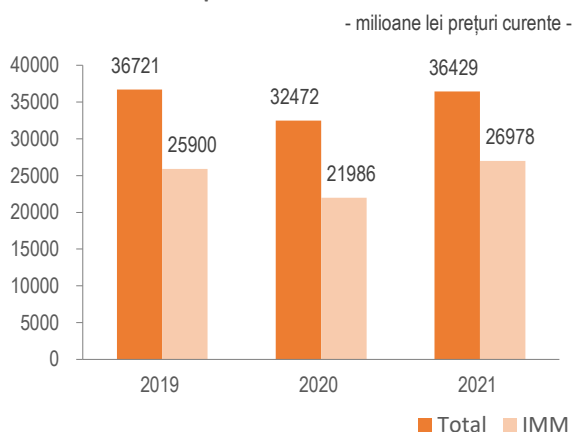


În totalul investițiilor realizate în anul 2021 (36429 milioane lei), întreprinderile mici și mijlocii dețin ponderea de 74,1% (26978 milioane lei).

Structura investițiilor nete pe surse de finanțare în anul 2021 se prezintă astfel: surse proprii 87,5%; credite interne 3,6%; credite externe 0,2%; bugetul de stat și bugete locale 1,7%; capital străin 0,2% și alte surse 6,8%.

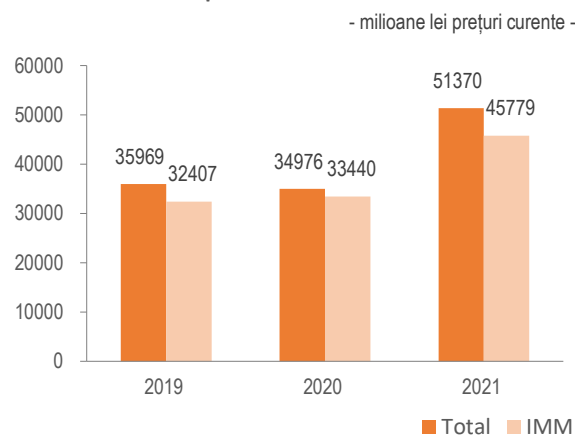
Pentru IMM structura pe surse de finanțare cuprinde: 94,6% surse proprii; 4,1% credite interne; 0,2% credite externe; 0,1% buget de stat și bugete locale; 0,2% capital străin și alte surse 0,8%.

Investiția netă realizată în servicii, pe total și IMM, în perioada 2019-2021



Rezultatul brut al exercițiului (profitul) înregistrat la nivelul anului 2021 a fost de 51370 milioane lei. În întreprinderile mici și mijlocii s-au obținut 45779 milioane lei.

Rezultatul brut al exercițiului în servicii, pe total și IMM, în perioada 2019-2021



SERVICII DE PIAȚĂ

PRINCIPALII INDICATORI ECONOMICI ȘI FINANCIARI, PE CLASE DE MĂRIME, AI ÎNTREPRINDERILOR, ÎN ANUL 2021

Indicatori		TOTAL întreprinderi	grupate după numărul de persoane ocupate:				
			micro	mici	mijlocii		mari
			0-9 persoane	10-19 persoane	20-49 persoane	50-249 persoane	250 persoane și peste
Număr întreprinderi	- unități	281569	263315	9807	5528	2378	541
Număr mediu de salariați	- persoane	1395207	385245	131677	164787	241593	471905
Cifra de afaceri -TOTAL	- mil. lei	362405	101759	34485	52017	68295	105850
• în medie pe o întreprindere	- mii lei	1287	386	3516	9410	28719	195656
• în medie pe un salariat	- lei/pers.	259750	264140	261891	315664	282684	224303
<i>Din total cifră de afaceri:</i>							
- Venituri din vânzări de mărfuri	- mil. lei	13751	133	2226	4411	4250	2731
• în medie pe o întreprindere	- mii lei	49	1	227	798	1787	5048
• în medie pe un salariat	- lei/pers.	9856	345	16904	26770	17592	5787
- Venituri din vânzarea de lucrări executate și servicii prestate	- mil. lei	346704	101602	31635	47363	63331	102774
• în medie pe o întreprindere	- mii lei	1231	386	3226	8568	26632	189970
• în medie pe un salariat	- lei/pers.	248497	263733	240243	287420	262140	217785
Producția exercițiului -TOTAL	- mil. lei	352724	102711	32902	48053	64631	104426
• în medie pe un salariat	- lei/pers.	252811	266612	249872	291609	267521	221285
Exporturi directe - TOTAL	- mil. lei	19735	28	467	2122	4736	12383
• la 1000 lei cifră de afaceri	- lei	54	**)	14	41	69	117
• în medie pe un salariat	- lei/pers.	14145	72	3546	12875	19603	26240
Valoarea adăugată brută la costul factorilor - TOTAL	- mil. lei	161465	46335	11270	18324	27268	58268
• la 1000 lei cifră de afaceri	- lei	446	455	327	352	399	550
• la 1000 lei producția exercițiului	- lei	458	451	343	381	422	558
• în medie pe un salariat	- lei/pers.	115729	120275	85589	111201	112867	123473
Cheltuieli cu personalul - TOTAL	- mii lei	90309	11715	5622	9639	19067	44267
• în medie pe un salariat	- lei/pers.	64728	30408	42695	58492	78920	93806
Excedent brut de exploatare -TOTAL	- mil. lei	71156	34621	5648	8686	8201	14000
• la 1000 lei producția exercițiului	- lei	202	337	172	181	127	134
• la 1000 lei valoare adăugată	- lei	441	747	501	474	301	240
Rezultatul brut al exercițiului	- mil. lei	51370	29707	4880	6218	4974	5591
• în medie pe o întreprindere	- mii lei	182	113	498	1125	2092	10335
• în medie pe un salariat	- lei/pers.	36819	77113	37062	37731	20588	11848
Investiții realizate - TOTAL	- mil. lei	36429	17582	2095	3678	3623	9451
• la 1000 lei valoare adăugată	- lei	226	379	186	201	133	162
• în medie pe un salariat	- lei/pers.	26110	45638	15912	22322	14995	20028
• la 1000 lei producția exercițiului	- lei	103	171	64	77	56	91

GRADUL DE OMOGENITATE A SECTORULUI ÎN ANUL 2021

Descompunerea cifrei de afaceri a sectorului pe ramuri de proveniență	în % față de total	
Cifra de afaceri - TOTAL	100,00	
OBȚINUTĂ DIN ACTIVITĂȚI:	• de servicii	95,77
	din aceasta aferentă sectorului	95,77
	• de agricultură	0,02
	• de industrie	0,27
	• de construcții	0,15
	• de comerț	3,78
	• din alte servicii	0,01

PRINCIPALII INDICATORI ECONOMICI ȘI FINANCIARI RAPORTAȚI LA CIFRA DE AFACERI ÎN ANUL 2021

Indicatori	% față de cifra de afaceri
Producția exercițiului	97,33
Venituri din vânzări de mărfuri	3,79
Venituri din vânzarea de lucrări executate și servicii prestate	95,67
Adaos comercial	0,58
Valoarea adăugată brută la costul factorilor	44,55
Cheltuieli cu personalul - total	24,92
Excedentul brut de exploatare	19,63
Rezultatul brut al exercițiului	14,17
Producția de imobilizări	0,02
Investiții	10,05
Cheltuieli cu impozite, taxe și vărsăminte asimilate	2,16

SERVICII DE PIAȚĂ

VALOAREA INVESTIȚIILOR REALIZATE ÎN ANUL 2021 PE ELEMENTE DE STRUCTURĂ ȘI SURSE DE FINANȚARE

Specificație	INVESTIȚII TOTAL - mil. lei -	Surse de finanțare (mil. lei):					
		Surse proprii	Credite		Subvenții bugetare	Capital străin	Alte surse
			interne	externe			
INVESTIȚII	36429	31870	1325	65	624	78	2468
CLĂDIRI ȘI CONSTRUCȚII SPECIALE	18512	IMOBILIZĂRI CORPORALE EXISTENTE LA SFÂRȘITUL ANULUI 2021					
UTILAJE	13505						
MIJLOACE DE TRANSPORT	3894						
LUCRĂRI GEOLOGICE ȘI DE FORAJ	19						
ALTE INVESTIȚII	499						
		Specificație	- mil. lei -	% din total			
		IMOBILIZĂRI CORPORALE	375431	100,00			
		TERENURI	49996	13,32			
		MIJLOACE FIXE	325435	86,68			

LISTA PRINCIPALELOR ÎNTREPRINDERI ÎN ANUL 2021 (după cifra de afaceri)

1. ORANGE ROMÂNIA SA
2. RCS & RDS SA
3. VODAFONE ROMÂNIA SA
4. TELEKOM ROMÂNIA COMMUNICATIONS SA
5. TELEKOM ROMÂNIA MOBILE COMMUNICATIONS SA

GRADUL DE CONCENTRARE AL ÎNTREPRINDERILOR

Anul	Numărul întreprinderilor	Numărul mediu de salariați	Cifra de afaceri - mil. lei -	Cumulat în % din totalul numărului mediu de salariați		Cumulat în % din totalul cifrei de afaceri	
				Primele 5	Primele 20	Primele 5	Primele 20
2021	281569	1395207	362405	5,60	9,55	5,40	10,09

PRINCIPALII INDICATORI AL FILIALELOR GRUPURILOR STRĂINE ÎN ROMÂNIA

Anul	Numărul filialelor (întreprinderilor)	Numărul mediu de salariați	Cifra de afaceri - mil. lei -	Valoarea adăugată brută la costul factorilor - mil. lei -
2021	13008	340076	130476	61443

4. SERVICII DE PIAȚĂ PRESTATE PENTRU POPULAȚIE

PRINCIPALII INDICATORI ECONOMICI ȘI FINANCIARI, PE CLASE DE MĂRIME, AI ÎNTREPRINDERILOR, ÎN ANUL 2021

Indicatori		TOTAL întreprinderi	grupate după numărul de persoane ocupate:				
			micro	mici	mijlocii		mari
			0-9 persoane	10-19 persoane	20-49 persoane	50-249 persoane	250 persoane și peste
Număr întreprinderi	- unități	32788	28787	2510	1155	313	23
Număr mediu de salariați	- persoane	174401	62060	33832	33021	28365	17123
Cifra de afaceri -TOTAL	- mil. lei	30495	9650	4875	6777	5642	3550
• în medie pe o întreprindere	- mii lei	930	335	1942	5867	18026	154367
• în medie pe un salariat	- lei/pers.	174856	155502	144099	205228	198914	207349
<i>Din total cifră de afaceri:</i>							
- Venituri din vânzări de mărfuri	- mil. lei	809	13	262	271	208	54
• în medie pe o întreprindere	- mii lei	25	-	104	235	664	2366
• în medie pe un salariat	- lei/pers.	4637	212	7745	8220	7323	3178
- Venituri din vânzarea de lucrări executate și servicii prestate	- mil. lei	29554	9637	4578	6470	5390	3479
• în medie pe o întreprindere	- mii lei	901	335	1824	5601	17220	151280
• în medie pe un salariat	- lei/pers.	169461	155290	135308	195925	190023	203203
Producția exercițiului -TOTAL	- mil. lei	30668	10023	4912	6713	5521	3499
• în medie pe un salariat	- lei/pers.	175848	161505	145179	203294	194646	204358
Exporturi directe - TOTAL	- mil. lei	21	1	5	4	10	1
• la 1000 lei cifră de afaceri	- lei	1	**)	1	1	2	**)
• în medie pe un salariat	- lei/pers.	119	8	148	129	355	56
Valoarea adăugată brută la costul factorilor - TOTAL	- mil. lei	10948	3231	1652	2518	2155	1392
• la 1000 lei cifră de afaceri	- lei	359	335	339	372	382	392
• la 1000 lei producția exercițiului	- lei	357	322	336	375	390	398
• în medie pe un salariat	- lei/pers.	62774	52062	48836	76264	75960	81277
Cheltuieli cu personalul - TOTAL	- mii lei	6049	1658	846	1360	1284	901
• în medie pe un salariat	- lei/pers.	34684	26709	25001	41173	45285	52646
Excedent brut de exploatare -TOTAL	- mil. lei	4899	1573	806	1159	870	490
• la 1000 lei producția exercițiului	- lei	160	157	164	173	158	140
• la 1000 lei valoare adăugată	- lei	447	487	488	460	404	352
Rezultatul brut al exercițiului	- mil. lei	5554	1966	1138	1404	707	340
• în medie pe o întreprindere	- mii lei	169	68	453	1215	2257	14779
• în medie pe un salariat	- lei/pers.	31848	31683	33630	42514	24908	19851
Investiții realizate - TOTAL	- mil. lei	2211	597	187	751	535	141
• la 1000 lei valoare adăugată	- lei	202	185	113	298	248	102
• în medie pe un salariat	- lei/pers.	12680	9621	5518	22742	18875	8253
• la 1000 lei producția exercițiului	- lei	72	60	38	112	97	40

GRADUL DE OMOGENITATE A SECTORULUI ÎN ANUL 2021

Descompunerea cifrei de afaceri a sectorului pe ramuri de proveniență	în % față de total	
Cifra de afaceri - TOTAL	100,00	
OBȚINUTĂ DIN ACTIVITĂȚI:	• de servicii	97,06
	din aceasta aferentă sectorului	94,29
	• de agricultură	0,01
	• de industrie	0,26
	• de construcții	0,12
	• de comerț	2,44
	• din alte servicii	0,12

PRINCIPALII INDICATORI ECONOMICI ȘI FINANCIARI RAPORTAȚI LA CIFRA DE AFACERI ÎN ANUL 2021

Indicatori	% față de cifra de afaceri
Producția exercițiului	100,57
Venituri din vânzări de mărfuri	2,65
Venituri din vânzarea de lucrări executate și servicii prestate	96,91
Adaos comercial	1,01
Valoarea adăugată brută la costul factorilor	35,90
Cheltuieli cu personalul - total	19,84
Excedentul brut de exploatare	16,06
Rezultatul brut al exercițiului	18,21
Producția de imobilizări	0,05
Investiții	7,25
Cheltuieli cu impozite, taxe și vărsăminte asimilate	1,05

4. SERVICII DE PIAȚĂ PRESTATE PENTRU POPULAȚIE

VALOAREA INVESTIȚIILOR REALIZATE ÎN ANUL 2021 PE ELEMENTE DE STRUCTURĂ ȘI SURSE DE FINANȚARE

Specificație	INVESTIȚII TOTAL - mil. lei -	Surse de finanțare (mil. lei):																				
		Surse proprii	Credite		Subvenții bugetare	Capital străin	Alte surse															
			interne	externe																		
INVESTIȚII	2211	2060	143	-	-	-	8															
CLĂDIRI ȘI CONSTRUCȚII SPECIALE	1120	<table border="1"> <thead> <tr> <th colspan="3">IMOBILIZĂRI CORPORALE EXISTENTE LA SFÂRȘITUL ANULUI 2021</th> </tr> <tr> <th>Specificație</th> <th>- mil. lei -</th> <th>% din total</th> </tr> </thead> <tbody> <tr> <td>IMOBILIZĂRI CORPORALE</td> <td>29775</td> <td>100,00</td> </tr> <tr> <td>TERENURI</td> <td>5438</td> <td>18,26</td> </tr> <tr> <td>MIJLOACE FIXE</td> <td>24337</td> <td>81,74</td> </tr> </tbody> </table>						IMOBILIZĂRI CORPORALE EXISTENTE LA SFÂRȘITUL ANULUI 2021			Specificație	- mil. lei -	% din total	IMOBILIZĂRI CORPORALE	29775	100,00	TERENURI	5438	18,26	MIJLOACE FIXE	24337	81,74
IMOBILIZĂRI CORPORALE EXISTENTE LA SFÂRȘITUL ANULUI 2021																						
Specificație	- mil. lei -							% din total														
IMOBILIZĂRI CORPORALE	29775							100,00														
TERENURI	5438							18,26														
MIJLOACE FIXE	24337							81,74														
UTILAJE	885																					
MIJLOACE DE TRANSPORT	142																					
LUCRĂRI GEOLOGICE ȘI DE FORAJ	-																					
ALTE INVESTIȚII	65																					

LISTA PRINCIPALELOR ÎNTREPRINDERI ÎN ANUL 2021 (după cifra de afaceri)

1. PREMIER RESTAURANTS ROMÂNIA SRL
2. US FOOD NETWORK SA
3. CHRISTIAN'76 TOUR SRL
4. TRAVEL BRANDS SA
5. MEMENTO INTERNATIONAL SRL

GRADUL DE CONCENTRARE AL ÎNTREPRINDERILOR

Anul	Numărul întreprinderilor	Numărul mediu de salariați	Cifra de afaceri - mil. lei -	Cumulat în % din totalul numărului mediu de salariați		Cumulat în % din totalul cifrei de afaceri	
				Primele 5	Primele 20	Primele 5	Primele 20
2021	32788	174401	30495	6,08	9,37	8,64	13,39

PRINCIPALII INDICATORI AL FILIALELOR GRUPURILOR STRĂINE ÎN ROMÂNIA

Anul	Numărul filialelor (întreprinderilor)	Numărul mediu de salariați	Cifra de afaceri - mil. lei -	Valoarea adăugată brută la costul factorilor - mil. lei -
2021	903	16127	3899	1405

4.1 Hoteluri și alte facilități de cazare

PRINCIPALII INDICATORI ECONOMICI ȘI FINANCIARI, PE CLASE DE MĂRIME, AI ÎNTREPRINDERILOR, ÎN ANUL 2021

Indicatori		TOTAL întreprinderi	grupate după numărul de persoane ocupate:				
			micro	mici	mijlocii		mari
			0-9 persoane	10-19 persoane	20-49 persoane	50-249 persoane	250 persoane și peste
Număr întreprinderi	- unități	2511	1774	369	259	101	8
Număr mediu de salariați	- persoane	30766	4541	5102	7817	9757	3549
Cifra de afaceri -TOTAL	- mil. lei	5294	879	829	1334	1756	496
• în medie pe o întreprindere	- mii lei	2108	496	2247	5151	17383	62030
• în medie pe un salariat	- lei/pers.	172085	193625	162504	170667	179940	139826
<i>Din total cifră de afaceri:</i>							
- Venituri din vânzări de mărfuri	- mil. lei	144	-	17	59	68	-
• în medie pe o întreprindere	- mii lei	57	-	45	228	673	-
• în medie pe un salariat	- lei/pers.	4672	-	3278	7552	6968	-
- Venituri din vânzarea de lucrări executate și servicii prestate	- mil. lei	5112	879	811	1265	1676	480
• în medie pe o întreprindere	- mii lei	2036	496	2199	4886	16594	59959
• în medie pe un salariat	- lei/pers.	166144	193625	159013	161876	171775	135157
Producția exercițiului -TOTAL	- mil. lei	5221	899	836	1285	1703	498
• în medie pe un salariat	- lei/pers.	169712	197997	163828	164393	174584	140301
Exporturi directe - TOTAL	- mil. lei	7	-	-	*	7	*
• la 1000 lei cifră de afaceri	- lei	1	-	-	**	4	**
• în medie pe un salariat	- lei/pers.	223	-	-	20	674	32
Valoarea adăugată brută la costul factorilor - TOTAL	- mil. lei	2738	344	448	634	961	351
• la 1000 lei cifră de afaceri	- lei	517	392	541	475	547	706
• la 1000 lei producția exercițiului	- lei	524	383	537	493	564	704
• în medie pe un salariat	- lei/pers.	88982	75807	87894	81052	98474	98779
Cheltuieli cu personalul - TOTAL	- mii lei	1293	123	143	335	484	207
• în medie pe un salariat	- lei/pers.	42016	27180	27970	42896	49585	58446
Excedent brut de exploatare -TOTAL	- mil. lei	1445	221	306	298	477	143
• la 1000 lei producția exercițiului	- lei	277	246	366	232	280	287
• la 1000 lei valoare adăugată	- lei	528	641	682	471	496	408
Rezultatul brut al exercițiului	- mil. lei	1088	252	284	226	239	87
• în medie pe o întreprindere	- mii lei	433	142	769	873	2369	10840
• în medie pe un salariat	- lei/pers.	35348	55408	55651	28912	24522	24436
Investiții realizate - TOTAL	- mil. lei	880	40	47	410	342	41
• la 1000 lei valoare adăugată	- lei	322	116	105	648	356	117
• în medie pe un salariat	- lei/pers.	28619	8824	9246	52500	35019	11601
• la 1000 lei producția exercițiului	- lei	169	45	56	319	201	83

GRADUL DE OMOGENITATE A SECTORULUI ÎN ANUL 2021

Descompunerea cifrei de afaceri a sectorului pe ramuri de proveniență	în % față de total	
Cifra de afaceri - TOTAL	100,00	
OBȚINUTĂ DIN ACTIVITĂȚI:	• de servicii	96,31
	din aceasta aferentă sectorului	85,19
	• de agricultură	0,01
	• de industrie	0,10
	• de construcții	0,47
	• de comerț	2,54
	• din alte servicii	0,57

PRINCIPALII INDICATORI ECONOMICI ȘI FINANCIARI RAPORTAȚI LA CIFRA DE AFACERI ÎN ANUL 2021

Indicatori	% față de cifra de afaceri
Producția exercițiului	98,62
Venituri din vânzări de mărfuri	2,72
Venituri din vânzarea de lucrări executate și servicii prestate	96,55
Adaos comercial	1,00
Valoarea adăugată brută la costul factorilor	51,71
Cheltuieli cu personalul - total	24,42
Excedentul brut de exploatare	27,29
Rezultatul brut al exercițiului	20,54
Producția de imobilizări	0,13
Investiții	16,63
Cheltuieli cu impozite, taxe și vărsăminte asimilate	2,66

4.1 Hoteluri și alte facilități de cazare

VALOAREA INVESTIȚIILOR REALIZATE ÎN ANUL 2021 PE ELEMENTE DE STRUCTURĂ ȘI SURSE DE FINANȚARE

Specificație	INVESTIȚII TOTAL - mil. lei -	Surse de finanțare (mil. lei):																				
		Surse proprii	Credite		Subvenții bugetare	Capital străin	Alte surse															
			interne	externe																		
INVESTIȚII	880	812	64	-	-	-	4															
CLĂDIRI ȘI CONSTRUCȚII SPECIALE	677	<table border="1"> <thead> <tr> <th colspan="3">IMOBILIZĂRI CORPORALE EXISTENTE LA SFÂRȘITUL ANULUI 2021</th> </tr> <tr> <th>Specificație</th> <th>- mil. lei -</th> <th>% din total</th> </tr> </thead> <tbody> <tr> <td>IMOBILIZĂRI CORPORALE</td> <td>17517</td> <td>100,00</td> </tr> <tr> <td>TERENURI</td> <td>4240</td> <td>24,20</td> </tr> <tr> <td>MIJLOACE FIXE</td> <td>13277</td> <td>75,80</td> </tr> </tbody> </table>						IMOBILIZĂRI CORPORALE EXISTENTE LA SFÂRȘITUL ANULUI 2021			Specificație	- mil. lei -	% din total	IMOBILIZĂRI CORPORALE	17517	100,00	TERENURI	4240	24,20	MIJLOACE FIXE	13277	75,80
IMOBILIZĂRI CORPORALE EXISTENTE LA SFÂRȘITUL ANULUI 2021																						
Specificație	- mil. lei -							% din total														
IMOBILIZĂRI CORPORALE	17517							100,00														
TERENURI	4240							24,20														
MIJLOACE FIXE	13277							75,80														
UTILAJE	149																					
MIJLOACE DE TRANSPORT	29																					
LUCRĂRI GEOLOGICE ȘI DE FORAJ	-																					
ALTE INVESTIȚII	25																					

LISTA PRINCIPALELOR ÎNTREPRINDERI ÎN ANUL 2021 (după cifra de afaceri)

1. ANA HOTELS SA
2. SOCIETATEA DE TRATAMENT BALNEAR ȘI RECUPERARE A CAPACITĂȚII DE MUNCĂ T.B.R.C.M. SA
3. TURISM FELIX SA
4. SOCIETATEA COMPANIILOR HOTELIERE GRAND SRL
5. COMPLEX DELTA SRL

GRADUL DE CONCENTRARE AL ÎNTREPRINDERILOR

Anul	Numărul întreprinderilor	Numărul mediu de salariați	Cifra de afaceri - mil. lei -	Cumulat în % din totalul numărului mediu de salariați		Cumulat în % din totalul cifrei de afaceri	
				Primele 5	Primele 20	Primele 5	Primele 20
2021	2511	30766	5294	8,78	18,84	7,53	21,11

PRINCIPALII INDICATORI AL FILIALELOR GRUPURILOR STRĂINE ÎN ROMÂNIA

Anul	Numărul filialelor (întreprinderilor)	Numărul mediu de salariați	Cifra de afaceri - mil. lei -	Valoarea adăugată brută la costul factorilor - mil. lei -
2021	154	3833	807	394

4.2 Facilități de cazare pentru vacanțe și perioade de scurtă durată

PRINCIPALII INDICATORI ECONOMICI ȘI FINANCIARI, PE CLASE DE MĂRIME, AI ÎNTREPRINDERILOR, ÎN ANUL 2021

Indicatori		TOTAL întreprinderi	grupate după numărul de persoane ocupate:				
			micro	mici	mijlocii		mari
			0-9 persoane	10-19 persoane	20-49 persoane	50-249 persoane	250 persoane și peste
Număr întreprinderi	- unități	3361	3258	80	22	1	-
Număr mediu de salariați	- persoane	5697	4057	1039	537	64	-
Cifra de afaceri -TOTAL	- mil. lei	949	797	52	91	9	-
• în medie pe o întreprindere	- mii lei	282	245	654	4126	9371	-
• în medie pe un salariat	- lei/pers.	166603	196378	50321	169044	146427	-
<i>Din total cifră de afaceri:</i>							
- Venituri din vânzări de mărfuri	- mil. lei	14	-	c	13	c	-
• în medie pe o întreprindere	- mii lei	4	-	c	612	c	-
• în medie pe un salariat	- lei/pers.	2496	-	c	25081	c	-
- Venituri din vânzarea de lucrări executate și servicii prestate	- mil. lei	928	797	c	72	c	-
• în medie pe o întreprindere	- mii lei	276	245	c	3256	c	-
• în medie pe un salariat	- lei/pers.	162830	196378	c	133412	c	-
Producția exercițiului -TOTAL	- mil. lei	924	776	c	81	c	-
• în medie pe un salariat	- lei/pers.	162161	191351	c	150164	c	-
Exporturi directe - TOTAL	- mil. lei	-	-	c	-	c	-
• la 1000 lei cifră de afaceri	- lei	-	-	c	-	c	-
• în medie pe un salariat	- lei/pers.	-	-	c	-	c	-
Valoarea adăugată brută la costul factorilor - TOTAL	- mil. lei	475	392	c	45	c	-
• la 1000 lei cifră de afaceri	- lei	501	492	c	492	c	-
• la 1000 lei producția exercițiului	- lei	514	505	c	554	c	-
• în medie pe un salariat	- lei/pers.	83386	96678	c	83237	c	-
Cheltuieli cu personalul - TOTAL	- mii lei	152	122	c	19	c	-
• în medie pe un salariat	- lei/pers.	26753	30137	c	36297	c	-
Excedent brut de exploatare -TOTAL	- mil. lei	323	270	c	25	c	-
• la 1000 lei producția exercițiului	- lei	349	348	c	313	c	-
• la 1000 lei valoare adăugată	- lei	679	688	c	564	c	-
Rezultatul brut al exercițiului	- mil. lei	247	196	c	20	c	-
• în medie pe o întreprindere	- mii lei	74	60	c	915	c	-
• în medie pe un salariat	- lei/pers.	43413	48384	c	37506	c	-
Investiții realizate - TOTAL	- mil. lei	73	58	c	8	c	-
• la 1000 lei valoare adăugată	- lei	154	149	c	180	c	-
• în medie pe un salariat	- lei/pers.	12812	14388	c	15005	c	-
• la 1000 lei producția exercițiului	- lei	79	75	c	100	c	-

GRADUL DE OMOGENITATE A SECTORULUI ÎN ANUL 2021

Descompunerea cifrei de afaceri a sectorului pe ramuri de proveniență	în % față de total	
Cifra de afaceri - TOTAL	100,00	
OBȚINUTĂ DIN ACTIVITĂȚI:	• de servicii	97,90
	din aceasta aferentă sectorului	95,65
	• de agricultură	0,14
	• de industrie	0,46
	• de construcții	-
	• de comerț	1,50
	• din alte servicii	-

PRINCIPALII INDICATORI ECONOMICI ȘI FINANCIARI RAPORTAȚI LA CIFRA DE AFACERI ÎN ANUL 2021

Indicatori	% față de cifra de afaceri
Producția exercițiului	97,33
Venituri din vânzări de mărfuri	1,50
Venituri din vânzarea de lucrări executate și servicii prestate	97,74
Adaos comercial	0,48
Valoarea adăugată brută la costul factorilor	50,05
Cheltuieli cu personalul - total	16,06
Excedentul brut de exploatare	33,99
Rezultatul brut al exercițiului	26,06
Producția de imobilizări	0,15
Investiții	7,69
Cheltuieli cu impozite, taxe și vărsăminte asimilate	0,90

4.2 Facilități de cazare pentru vacanțe și perioade de scurtă durată

VALOAREA INVESTIȚIILOR REALIZATE ÎN ANUL 2021 PE ELEMENTE DE STRUCTURĂ ȘI SURSE DE FINANȚARE

Specificație	INVESTIȚII TOTAL - mil. lei -	Surse de finanțare (mil. lei):																				
		Surse proprii	Credite		Subvenții bugetare	Capital străin	Alte surse															
			interne	externe																		
INVESTIȚII	73	69	4	-	-	-	-															
CLĂDIRI ȘI CONSTRUCȚII SPECIALE	8	<table border="1"> <thead> <tr> <th colspan="3">IMOBILIZĂRI CORPORALE EXISTENTE LA SFÂRȘITUL ANULUI 2021</th> </tr> <tr> <th>Specificație</th> <th>- mil. lei -</th> <th>% din total</th> </tr> </thead> <tbody> <tr> <td>IMOBILIZĂRI CORPORALE</td> <td>1263</td> <td>100,00</td> </tr> <tr> <td>TERENURI</td> <td>102</td> <td>8,11</td> </tr> <tr> <td>MIJLOACE FIXE</td> <td>1161</td> <td>91,89</td> </tr> </tbody> </table>						IMOBILIZĂRI CORPORALE EXISTENTE LA SFÂRȘITUL ANULUI 2021			Specificație	- mil. lei -	% din total	IMOBILIZĂRI CORPORALE	1263	100,00	TERENURI	102	8,11	MIJLOACE FIXE	1161	91,89
IMOBILIZĂRI CORPORALE EXISTENTE LA SFÂRȘITUL ANULUI 2021																						
Specificație	- mil. lei -							% din total														
IMOBILIZĂRI CORPORALE	1263							100,00														
TERENURI	102							8,11														
MIJLOACE FIXE	1161							91,89														
UTILAJE	59																					
MIJLOACE DE TRANSPORT	3																					
LUCRĂRI GEOLOGICE ȘI DE FORAJ	-																					
ALTE INVESTIȚII	2																					

LISTA PRINCIPALELOR ÎNTREPRINDERI ÎN ANUL 2021 (după cifra de afaceri)

1. HCR SRL
2. MIRAPAM SRL
3. OMNIVOIAJ SRL
4. LAGUNA ALBASTRĂ SRL
5. MARICUT COM SRL

GRADUL DE CONCENTRARE AL ÎNTREPRINDERILOR

Anul	Numărul întreprinderilor	Numărul mediu de salariați	Cifra de afaceri - mil. lei -	Cumulat în % din totalul numărului mediu de salariați		Cumulat în % din totalul cifrei de afaceri	
				Primele 5	Primele 20	Primele 5	Primele 20
2021	3361	5697	949	3,26	9,46	6,47	14,35

PRINCIPALII INDICATORI AL FILIALELOR GRUPURILOR STRĂINE ÎN ROMÂNIA

Anul	Numărul filialelor (întreprinderilor)	Numărul mediu de salariați	Cifra de afaceri - mil. lei -	Valoarea adăugată brută la costul factorilor - mil. lei -
2021	74	180	28	22

4.3 Parcuri pentru rulote, campinguri și tabere

PRINCIPALII INDICATORI ECONOMICI ȘI FINANCIARI, PE CLASE DE MĂRIME, AI ÎNTREPRINDERILOR, ÎN ANUL 2021

Indicatori		TOTAL întreprinderi	grupate după numărul de persoane ocupate:				
			micro	mici	mijlocii		mari
			0-9 persoane	10-19 persoane	20-49 persoane	50-249 persoane	250 persoane și peste
Număr întreprinderi	- unități	144	138	4	2	-	-
Număr mediu de salariați	- persoane	280	177	58	45	-	-
Cifra de afaceri -TOTAL	- mil. lei	55	27	15	13	-	-
• în medie pe o întreprindere	- mii lei	383	197	3755	6418	-	-
• în medie pe un salariat	- lei/pers.	196730	153841	258958	285223	-	-
<i>Din total cifră de afaceri:</i>							
- Venituri din vânzări de mărfuri	- mil. lei	21	-	c	c	-	-
• în medie pe o întreprindere	- mii lei	146	-	c	c	-	-
• în medie pe un salariat	- lei/pers.	74969	-	c	c	-	-
- Venituri din vânzarea de lucrări executate și servicii prestate	- mil. lei	34	27	c	c	-	-
• în medie pe o întreprindere	- mii lei	237	197	c	c	-	-
• în medie pe un salariat	- lei/pers.	121761	153841	c	c	-	-
Producția exercițiului -TOTAL	- mil. lei	36	27	c	c	-	-
• în medie pe un salariat	- lei/pers.	130197	153841	c	c	-	-
Exporturi directe - TOTAL	- mil. lei	-	-	c	c	-	-
• la 1000 lei cifră de afaceri	- lei	-	-	c	c	-	-
• în medie pe un salariat	- lei/pers.	-	-	c	c	-	-
Valoarea adăugată brută la costul factorilor - TOTAL	- mil. lei	3	-3	c	c	-	-
• la 1000 lei cifră de afaceri	- lei	51	-119	c	c	-	-
• la 1000 lei producția exercițiului	- lei	76	-119	c	c	-	-
• în medie pe un salariat	- lei/pers.	9939	-18243	c	c	-	-
Cheltuieli cu personalul - TOTAL	- mii lei	5	3	c	c	-	-
• în medie pe un salariat	- lei/pers.	18569	15640	c	c	-	-
Excedent brut de exploatare -TOTAL	- mil. lei	-2	-6	c	c	-	-
• la 1000 lei producția exercițiului	- lei	-66	-220	c	c	-	-
• la 1000 lei valoare adăugată	- lei	-868	1857	c	c	-	-
Rezultatul brut al exercițiului	- mil. lei	-2	-9	c	c	-	-
• în medie pe o întreprindere	- mii lei	-15	-63	c	c	-	-
• în medie pe un salariat	- lei/pers.	-7827	-49041	c	c	-	-
Investiții realizate - TOTAL	- mil. lei	16	15	c	c	-	-
• la 1000 lei valoare adăugată	- lei	5918	-4737	c	c	-	-
• în medie pe un salariat	- lei/pers.	58824	86428	c	c	-	-
• la 1000 lei producția exercițiului	- lei	452	562	c	c	-	-

GRADUL DE OMOGENITATE A SECTORULUI ÎN ANUL 2021

Descompunerea cifrei de afaceri a sectorului pe ramuri de proveniență	în % față de total
Cifra de afaceri - TOTAL	100,00
• de servicii	61,89
din aceasta aferentă sectorului	57,77
• de agricultură	-
• de industrie	-
• de construcții	-
• de comerț	38,11
• din alte servicii	-

PRINCIPALII INDICATORI ECONOMICI ȘI FINANCIARI RAPORTAȚI LA CIFRA DE AFACERI ÎN ANUL 2021

Indicatori	% față de cifra de afaceri
Producția exercițiului	66,18
Venituri din vânzări de mărfuri	38,11
Venituri din vânzarea de lucrări executate și servicii prestate	61,89
Adaos comercial	16,29
Valoarea adăugată brută la costul factorilor	5,05
Cheltuieli cu personalul - total	9,44
Excedentul brut de exploatare	-
Rezultatul brut al exercițiului	-
Producția de imobilizări	-
Investiții	29,90
Cheltuieli cu impozite, taxe și vărsăminte asimilate	2,57

4.3 Parcuri pentru rulote, campinguri și tabere

VALOAREA INVESTIȚIILOR REALIZATE ÎN ANUL 2021 PE ELEMENTE DE STRUCTURĂ ȘI SURSE DE FINANȚARE

Specificație	INVESTIȚII TOTAL - mil. lei -	Surse de finanțare (mil. lei):																				
		Surse proprii	Credite		Subvenții bugetare	Capital străin	Alte surse															
			interne	externe																		
INVESTIȚII	16	16	-	-	-	-	-															
CLĂDIRI ȘI CONSTRUCȚII SPECIALE	7	<table border="1"> <thead> <tr> <th colspan="3">IMOBILIZĂRI CORPORALE EXISTENTE LA SFÂRȘITUL ANULUI 2021</th> </tr> <tr> <th>Specificație</th> <th>- mil. lei -</th> <th>% din total</th> </tr> </thead> <tbody> <tr> <td>IMOBILIZĂRI CORPORALE</td> <td>211</td> <td>100,00</td> </tr> <tr> <td>TERENURI</td> <td>123</td> <td>58,15</td> </tr> <tr> <td>MIJLOACE FIXE</td> <td>88</td> <td>41,85</td> </tr> </tbody> </table>						IMOBILIZĂRI CORPORALE EXISTENTE LA SFÂRȘITUL ANULUI 2021			Specificație	- mil. lei -	% din total	IMOBILIZĂRI CORPORALE	211	100,00	TERENURI	123	58,15	MIJLOACE FIXE	88	41,85
IMOBILIZĂRI CORPORALE EXISTENTE LA SFÂRȘITUL ANULUI 2021																						
Specificație	- mil. lei -							% din total														
IMOBILIZĂRI CORPORALE	211							100,00														
TERENURI	123							58,15														
MIJLOACE FIXE	88							41,85														
UTILAJE	9																					
MIJLOACE DE TRANSPORT	-																					
LUCRĂRI GEOLOGICE ȘI DE FORAJ	-																					
ALTE INVESTIȚII	-																					

LISTA PRINCIPALELOR ÎNTREPRINDERI ÎN ANUL 2021 (după cifra de afaceri)

1. WORKS-PRODINFO SRL
2. GIL FLASH IMPEX SRL
3. STIHL SRL
4. DUOVISION SRL
5. MEHADIAPLAN SRL

GRADUL DE CONCENTRARE AL ÎNTREPRINDERILOR

Anul	Numărul întreprinderilor	Numărul mediu de salariați	Cifra de afaceri - mil. lei -	Cumulat în % din totalul numărului mediu de salariați		Cumulat în % din totalul cifrei de afaceri	
				Primele 5	Primele 20	Primele 5	Primele 20
2021	144	280	55	32,86	63,93	44,42	76,84

PRINCIPALII INDICATORI AL FILIALELOR GRUPURILOR STRĂINE ÎN ROMÂNIA

Anul	Numărul filialelor (întreprinderilor)	Numărul mediu de salariați	Cifra de afaceri - mil. lei -	Valoarea adăugată brută la costul factorilor - mil. lei -
2021	7	6	1	1

4.4 Alte servicii de cazare

PRINCIPALII INDICATORI ECONOMICI ȘI FINANCIARI, PE CLASE DE MĂRIME, AI ÎNTREPRINDERILOR, ÎN ANUL 2021

Indicatori		TOTAL întreprinderi	grupate după numărul de persoane ocupate:				
			micro	mici	mijlocii		mari
			0-9 persoane	10-19 persoane	20-49 persoane	50-249 persoane	250 persoane și peste
Număr întreprinderi	- unități	1676	1565	86	22	3	-
Număr mediu de salariați	- persoane	4568	2668	1125	574	201	-
Cifra de afaceri -TOTAL	- mil. lei	737	425	155	93	63	-
• în medie pe o întreprindere	- mii lei	440	272	1804	4228	21128	-
• în medie pe un salariat	- lei/pers.	161283	159373	137891	162060	315337	-
<i>Din total cifră de afaceri:</i>							
- Venituri din vânzări de mărfuri	- mil. lei	81	-	49	c	c	-
• în medie pe o întreprindere	- mii lei	48	-	574	c	c	-
• în medie pe un salariat	- lei/pers.	17691	156	43913	c	c	-
- Venituri din vânzarea de lucrări executate și servicii prestate	- mil. lei	656	425	106	c	c	-
• în medie pe o întreprindere	- mii lei	391	271	1229	c	c	-
• în medie pe un salariat	- lei/pers.	143592	159218	93978	c	c	-
Producția exercițiului -TOTAL	- mil. lei	670	427	107	c	c	-
• în medie pe un salariat	- lei/pers.	146627	159924	95456	c	c	-
Exporturi directe - TOTAL	- mil. lei	-	-	-	c	c	-
• la 1000 lei cifră de afaceri	- lei	-	-	-	c	c	-
• în medie pe un salariat	- lei/pers.	-	-	-	c	c	-
Valoarea adăugată brută la costul factorilor - TOTAL	- mil. lei	287	189	47	c	c	-
• la 1000 lei cifră de afaceri	- lei	390	445	303	c	c	-
• la 1000 lei producția exercițiului	- lei	429	443	438	c	c	-
• în medie pe un salariat	- lei/pers.	62881	70842	41803	c	c	-
Cheltuieli cu personalul - TOTAL	- mii lei	122	66	26	c	c	-
• în medie pe un salariat	- lei/pers.	26676	24738	23441	c	c	-
Excedent brut de exploatare -TOTAL	- mil. lei	165	123	21	c	c	-
• la 1000 lei producția exercițiului	- lei	247	288	192	c	c	-
• la 1000 lei valoare adăugată	- lei	576	651	439	c	c	-
Rezultatul brut al exercițiului	- mil. lei	159	106	21	c	c	-
• în medie pe o întreprindere	- mii lei	95	68	242	c	c	-
• în medie pe un salariat	- lei/pers.	34741	39692	18486	c	c	-
Investiții realizate - TOTAL	- mil. lei	86	63	5	c	c	-
• la 1000 lei valoare adăugată	- lei	300	334	103	c	c	-
• în medie pe un salariat	- lei/pers.	18892	23643	4304	c	c	-
• la 1000 lei producția exercițiului	- lei	129	148	45	c	c	-

GRADUL DE OMOGENITATE A SECTORULUI ÎN ANUL 2021

Descompunerea cifrei de afaceri a sectorului pe ramuri de proveniență	în % față de total	
Cifra de afaceri - TOTAL	100,00	
OBȚINUTĂ DIN ACTIVITĂȚI:	• de servicii	93,01
	din aceasta aferentă sectorului	87,99
	• de agricultură	-
	• de industrie	-
	• de construcții	0,60
	• de comerț	6,39
	• din alte servicii	-

PRINCIPALII INDICATORI ECONOMICI ȘI FINANCIARI RAPORTAȚI LA CIFRA DE AFACERI ÎN ANUL 2021

Indicatori	% față de cifra de afaceri
Producția exercițiului	90,91
Venituri din vânzări de mărfuri	10,97
Venituri din vânzarea de lucrări executate și servicii prestate	89,03
Adaos comercial	2,68
Valoarea adăugată brută la costul factorilor	38,99
Cheltuieli cu personalul - total	16,54
Excedentul brut de exploatare	22,45
Rezultatul brut al exercițiului	21,54
Producția de imobilizări	0,30
Investiții	11,71
Cheltuieli cu impozite, taxe și vărsăminte asimilate	0,93

4.4 Alte servicii de cazare

VALOAREA INVESTIȚIILOR REALIZATE ÎN ANUL 2021 PE ELEMENTE DE STRUCTURĂ ȘI SURSE DE FINANȚARE

Specificație	INVESTIȚII TOTAL - mil. lei -	Surse de finanțare (mil. lei):																				
		Surse proprii	Credite		Subvenții bugetare	Capital străin	Alte surse															
			interne	externe																		
INVESTIȚII	86	84	2	-	-	-	-															
CLĂDIRI ȘI CONSTRUCȚII SPECIALE	15	<table border="1"> <thead> <tr> <th colspan="3">IMOBILIZĂRI CORPORALE EXISTENTE LA SFÂRȘITUL ANULUI 2021</th> </tr> <tr> <th>Specificație</th> <th>- mil. lei -</th> <th>% din total</th> </tr> </thead> <tbody> <tr> <td>IMOBILIZĂRI CORPORALE</td> <td>916</td> <td>100,00</td> </tr> <tr> <td>TERENURI</td> <td>47</td> <td>5,13</td> </tr> <tr> <td>MIJLOACE FIXE</td> <td>869</td> <td>94,87</td> </tr> </tbody> </table>						IMOBILIZĂRI CORPORALE EXISTENTE LA SFÂRȘITUL ANULUI 2021			Specificație	- mil. lei -	% din total	IMOBILIZĂRI CORPORALE	916	100,00	TERENURI	47	5,13	MIJLOACE FIXE	869	94,87
IMOBILIZĂRI CORPORALE EXISTENTE LA SFÂRȘITUL ANULUI 2021																						
Specificație	- mil. lei -							% din total														
IMOBILIZĂRI CORPORALE	916							100,00														
TERENURI	47							5,13														
MIJLOACE FIXE	869							94,87														
UTILAJE	65																					
MIJLOACE DE TRANSPORT	5																					
LUCRĂRI GEOLOGICE ȘI DE FORAJ	-																					
ALTE INVESTIȚII	1																					

LISTA PRINCIPALELOR ÎNTREPRINDERI ÎN ANUL 2021 (după cifra de afaceri)

1. ASONIDO SRL
2. V.L.B. TOUR SRL
3. MILEXIM SRL
4. CAMPUS FACILITIES SRL
5. POTAMIXA SRL

GRADUL DE CONCENTRARE AL ÎNTREPRINDERILOR

Anul	Numărul întreprinderilor	Numărul mediu de salariați	Cifra de afaceri - mil. lei -	Cumulat în % din totalul numărului mediu de salariați		Cumulat în % din totalul cifrei de afaceri	
				Primele 5	Primele 20	Primele 5	Primele 20
2021	1676	4568	737	6,04	14,69	11,17	24,15

PRINCIPALII INDICATORI AL FILIALELOR GRUPURILOR STRĂINE ÎN ROMÂNIA

Anul	Numărul filialelor (întreprinderilor)	Numărul mediu de salariați	Cifra de afaceri - mil. lei -	Valoarea adăugată brută la costul factorilor - mil. lei -
2021	69	253	52	27

4.5 Restaurante

PRINCIPALII INDICATORI ECONOMICI ȘI FINANCIARI, PE CLASE DE MĂRIME, AI ÎNTREPRINDERILOR, ÎN ANUL 2021

Indicatori		TOTAL întreprinderi	grupate după numărul de persoane ocupate:				
			micro	mici	mijlocii		mari
			0-9 persoane	10-19 persoane	20-49 persoane	50-249 persoane	250 persoane și peste
Număr întreprinderi	- unități	12546	10182	1489	698	165	12
Număr mediu de salariați	- persoane	94475	28481	20083	19614	14747	11550
Cifra de afaceri -TOTAL	- mil. lei	15263	3465	2727	3821	2760	2490
• în medie pe o întreprindere	- mii lei	1217	340	1831	5474	16724	207526
• în medie pe un salariat	- lei/pers.	161553	121662	135785	194804	187123	215612
<i>Din total cifră de afaceri:</i>							
- Venituri din vânzări de mărfuri	- mil. lei	364	-	117	149	43	54
• în medie pe o întreprindere	- mii lei	29	-	79	213	264	4535
• în medie pe un salariat	- lei/pers.	3851	-	5823	7596	2948	4711
- Venituri din vânzarea de lucrări executate și servicii prestate	- mil. lei	14833	3465	2587	3656	2689	2436
• în medie pe o întreprindere	- mii lei	1182	340	1737	5238	16297	202992
• în medie pe un salariat	- lei/pers.	157001	121662	128796	186405	182340	210900
Producția exercițiului -TOTAL	- mil. lei	15749	3832	2872	3825	2782	2437
• în medie pe un salariat	- lei/pers.	166703	134556	143027	195009	188664	211031
Exporturi directe - TOTAL	- mil. lei	5	-	-	1	3	1
• la 1000 lei cifră de afaceri	- lei	**)	-	-	**)	1	**)
• în medie pe un salariat	- lei/pers.	58	-	-	61	233	73
Valoarea adăugată brută la costul factorilor - TOTAL	- mil. lei	5101	1116	803	1368	910	903
• la 1000 lei cifră de afaceri	- lei	334	322	295	358	330	363
• la 1000 lei producția exercițiului	- lei	324	291	280	358	327	371
• în medie pe un salariat	- lei/pers.	53990	39196	39996	69731	61700	78222
Cheltuieli cu personalul - TOTAL	- mii lei	3186	742	511	748	602	583
• în medie pe un salariat	- lei/pers.	33721	26057	25456	38121	40798	50481
Excedent brut de exploatare -TOTAL	- mil. lei	1915	374	292	620	308	320
• la 1000 lei producția exercițiului	- lei	122	98	102	162	111	131
• la 1000 lei valoare adăugată	- lei	375	335	364	453	339	355
Rezultatul brut al exercițiului	- mil. lei	2855	757	613	876	368	241
• în medie pe o întreprindere	- mii lei	228	74	412	1255	2229	20091
• în medie pe un salariat	- lei/pers.	30220	26583	30536	44649	24942	20874
Investiții realizate - TOTAL	- mil. lei	874	264	83	277	153	97
• la 1000 lei valoare adăugată	- lei	171	236	104	203	168	107
• în medie pe un salariat	- lei/pers.	9250	9255	4149	14138	10352	8399
• la 1000 lei producția exercițiului	- lei	55	69	29	73	55	40

GRADUL DE OMOGENITATE A SECTORULUI ÎN ANUL 2021

Descompunerea cifrei de afaceri a sectorului pe ramuri de proveniență	în % față de total	
Cifra de afaceri - TOTAL	100,00	
OBȚINUTĂ DIN ACTIVITĂȚI:	• de servicii	97,33
	din aceasta aferentă sectorului	96,17
	• de agricultură	-
	• de industrie	0,23
	• de construcții	0,04
	• de comerț	2,35
	• din alte servicii	0,04

PRINCIPALII INDICATORI ECONOMICI ȘI FINANCIARI RAPORTAȚI LA CIFRA DE AFACERI ÎN ANUL 2021

Indicatori	% față de cifra de afaceri
Producția exercițiului	103,19
Venituri din vânzări de mărfuri	2,38
Venituri din vânzarea de lucrări executate și servicii prestate	97,18
Adaos comercial	0,94
Valoarea adăugată brută la costul factorilor	33,42
Cheltuieli cu personalul - total	20,87
Excedentul brut de exploatare	12,55
Rezultatul brut al exercițiului	18,71
Producția de imobilizări	0,03
Investiții	5,73
Cheltuieli cu impozite, taxe și vărsăminte asimilate	0,76

4.5 Restaurante

VALOAREA INVESTIȚIILOR REALIZATE ÎN ANUL 2021 PE ELEMENTE DE STRUCTURĂ ȘI SURSE DE FINANȚARE

Specificație	INVESTIȚII TOTAL - mil. lei -	Surse de finanțare (mil. lei):																				
		Surse proprii	Credite		Subvenții bugetare	Capital străin	Alte surse															
			interne	externe																		
INVESTIȚII	874	807	63	-	-	-	4															
CLĂDIRI ȘI CONSTRUCȚII SPECIALE	324	<table border="1"> <thead> <tr> <th colspan="3">IMOBILIZĂRI CORPORALE EXISTENTE LA SFÂRȘITUL ANULUI 2021</th> </tr> <tr> <th>Specificație</th> <th>- mil. lei -</th> <th>% din total</th> </tr> </thead> <tbody> <tr> <td>IMOBILIZĂRI CORPORALE</td> <td>7562</td> <td>100,00</td> </tr> <tr> <td>TERENURI</td> <td>731</td> <td>9,67</td> </tr> <tr> <td>MIJLOACE FIXE</td> <td>6831</td> <td>90,33</td> </tr> </tbody> </table>						IMOBILIZĂRI CORPORALE EXISTENTE LA SFÂRȘITUL ANULUI 2021			Specificație	- mil. lei -	% din total	IMOBILIZĂRI CORPORALE	7562	100,00	TERENURI	731	9,67	MIJLOACE FIXE	6831	90,33
IMOBILIZĂRI CORPORALE EXISTENTE LA SFÂRȘITUL ANULUI 2021																						
Specificație	- mil. lei -							% din total														
IMOBILIZĂRI CORPORALE	7562							100,00														
TERENURI	731							9,67														
MIJLOACE FIXE	6831							90,33														
UTILAJE	439																					
MIJLOACE DE TRANSPORT	81																					
LUCRĂRI GEOLOGICE ȘI DE FORAJ	-																					
ALTE INVESTIȚII	30																					

LISTA PRINCIPALELOR ÎNTREPRINDERI ÎN ANUL 2021 (după cifra de afaceri)

1. PREMIER RESTAURANTS ROMÂNIA SRL
2. US FOOD NETWORK SA
3. SET-CORPORATION SRL
4. BISTROMAR LA TIMONA SRL
5. AMERICAN RESTAURANT SYSTEM SA

GRADUL DE CONCENTRARE AL ÎNTREPRINDERILOR

Anul	Numărul întreprinderilor	Numărul mediu de salariați	Cifra de afaceri - mil. lei -	Cumulat în % din totalul numărului mediu de salariați		Cumulat în % din totalul cifrei de afaceri	
				Primele 5	Primele 20	Primele 5	Primele 20
2021	12546	94475	15263	9,89	14,04	14,31	19,42

PRINCIPALII INDICATORI AL FILIALELOR GRUPURILOR STRĂINE ÎN ROMÂNIA

Anul	Numărul filialelor (întreprinderilor)	Numărul mediu de salariați	Cifra de afaceri - mil. lei -	Valoarea adăugată brută la costul factorilor - mil. lei -
2021	381	7819	1812	662

4.6 Activități de alimentație (catering) pentru evenimente și alte servicii de alimentație

PRINCIPALII INDICATORI ECONOMICI ȘI FINANCIARI, PE CLASE DE MĂRIME, AI ÎNTREPRINDERILOR, ÎN ANUL 2021

Indicatori		TOTAL întreprinderi	grupate după numărul de persoane ocupate:				
			micro	mici	mijlocii		mari
			0-9 persoane	10-19 persoane	20-49 persoane	50-249 persoane	250 persoane și peste
Număr întreprinderi	- unități	1669	1461	146	40	21	1
Număr mediu de salariați	- persoane	10130	3652	1953	1147	2053	1325
Cifra de afaceri -TOTAL	- mil. lei	1706	682	264	225	382	153
• în medie pe o întreprindere	- mii lei	1022	467	1807	5635	18187	153105
• în medie pe un salariat	- lei/pers.	168394	186649	135052	196515	186031	115551
<i>Din total cifră de afaceri:</i>							
- Venituri din vânzări de mărfuri	- mil. lei	99	13	14	17	c	c
• în medie pe o întreprindere	- mii lei	60	9	96	421	c	c
• în medie pe un salariat	- lei/pers.	9822	3496	7179	14682	c	c
- Venituri din vânzarea de lucrări executate și servicii prestate	- mil. lei	1600	669	248	204	c	c
• în medie pe o întreprindere	- mii lei	958	458	1696	5097	c	c
• în medie pe un salariat	- lei/pers.	157904	183153	126797	177767	c	c
Producția exercițiului -TOTAL	- mil. lei	1607	652	251	224	c	c
• în medie pe un salariat	- lei/pers.	158631	178527	128727	195117	c	c
Exporturi directe - TOTAL	- mil. lei	3	-	-	3	c	c
• la 1000 lei cifră de afaceri	- lei	2	-	-	13	c	c
• în medie pe un salariat	- lei/pers.	294	-	-	2545	c	c
Valoarea adăugată brută la costul factorilor - TOTAL	- mil. lei	572	234	83	69	c	c
• la 1000 lei cifră de afaceri	- lei	335	343	315	307	c	c
• la 1000 lei producția exercițiului	- lei	356	359	330	309	c	c
• în medie pe un salariat	- lei/pers.	56439	64022	42487	60343	c	c
Cheltuieli cu personalul - TOTAL	- mii lei	392	116	56	43	c	c
• în medie pe un salariat	- lei/pers.	38682	31685	28701	37294	c	c
Excedent brut de exploatare -TOTAL	- mil. lei	180	118	27	26	c	c
• la 1000 lei producția exercițiului	- lei	112	181	107	118	c	c
• la 1000 lei valoare adăugată	- lei	315	505	324	382	c	c
Rezultatul brut al exercițiului	- mil. lei	197	115	35	36	c	c
• în medie pe o întreprindere	- mii lei	118	78	238	894	c	c
• în medie pe un salariat	- lei/pers.	19451	31399	17826	31187	c	c
Investiții realizate - TOTAL	- mil. lei	56	32	7	7	c	c
• la 1000 lei valoare adăugată	- lei	98	135	80	107	c	c
• în medie pe un salariat	- lei/pers.	5515	8648	3420	6464	c	c
• la 1000 lei producția exercițiului	- lei	35	48	27	33	c	c

GRADUL DE OMOGENITATE A SECTORULUI ÎN ANUL 2021

Descompunerea cifrei de afaceri a sectorului pe ramuri de proveniență		în % față de total
Cifra de afaceri - TOTAL		100,00
OBȚINUTĂ DIN ACTIVITĂȚI:	• de servicii	94,41
	din aceasta aferentă sectorului	93,76
	• de agricultură	-
	• de industrie	0,27
	• de construcții	-
	• de comerț	5,31
	• din alte servicii	-

PRINCIPALII INDICATORI ECONOMICI ȘI FINANCIARI RAPORTAȚI LA CIFRA DE AFACERI ÎN ANUL 2021

Indicatori	% față de cifra de afaceri
Producția exercițiului	94,20
Venituri din vânzări de mărfuri	5,83
Venituri din vânzarea de lucrări executate și servicii prestate	93,77
Adaos comercial	3,11
Valoarea adăugată brută la costul factorilor	33,52
Cheltuieli cu personalul - total	22,97
Excedentul brut de exploatare	10,54
Rezultatul brut al exercițiului	11,55
Producția de imobilizări	-
Investiții	3,28
Cheltuieli cu impozite, taxe și vărsăminte asimilate	0,63

4.6 Activități de alimentație (catering) pentru evenimente și alte servicii de alimentație

VALOAREA INVESTIȚIILOR REALIZATE ÎN ANUL 2021 PE ELEMENTE DE STRUCTURĂ ȘI SURSE DE FINANȚARE

Specificație	INVESTIȚII TOTAL - mil. lei -	Surse de finanțare (mil. lei):					
		Surse proprii	Credite		Subvenții bugetare	Capital străin	Alte surse
			interne	externe			
INVESTIȚII	56	53	3	-	-	-	-
CLĂDIRI ȘI CONSTRUCȚII SPECIALE	24						
UTILAJE	26	IMOBILIZĂRI CORPORALE EXISTENTE LA SFÂRȘITUL ANULUI 2021					
MIJLOACE DE TRANSPORT	4	Specificație		- mil. lei -	% din total		
LUCRĂRI GEOLOGICE ȘI DE FORAJ	-	IMOBILIZĂRI CORPORALE		608	100,00		
		TERENURI		58	9,46		
ALTE INVESTIȚII	2	MIJLOACE FIXE		551	90,54		

LISTA PRINCIPALELOR ÎNTREPRINDERI ÎN ANUL 2021 (după cifra de afaceri)

1. EUREST ROM SRL
2. DNATA CATERING SRL
3. SUSHI EXPERT SRL
4. ROMANIAN FRANCHISE SYSTEMS SRL
5. RETEZAT SA

GRADUL DE CONCENTRARE AL ÎNTREPRINDERILOR

Anul	Numărul întreprinderilor	Numărul mediu de salariați	Cifra de afaceri - mil. lei -	Cumulat în % din totalul numărului mediu de salariați		Cumulat în % din totalul cifrei de afaceri	
				Primele 5	Primele 20	Primele 5	Primele 20
2021	1669	10130	1706	20,44	32,28	19,56	35,97

PRINCIPALII INDICATORI AL FILIALELOR GRUPURILOR STRĂINE ÎN ROMÂNIA

Anul	Numărul filialelor (întreprinderilor)	Numărul mediu de salariați	Cifra de afaceri - mil. lei -	Valoarea adăugată brută la costul factorilor - mil. lei -
2021	28	2429	425	150

4.7 Baruri și alte activități de servire a băuturilor

PRINCIPALII INDICATORI ECONOMICI ȘI FINANCIARI, PE CLASE DE MĂRIME, AI ÎNTREPRINDERILOR, ÎN ANUL 2021

Indicatori		TOTAL întreprinderi	grupate după numărul de persoane ocupate:				
			micro	mici	mijlocii		mari
			0-9 persoane	10-19 persoane	20-49 persoane	50-249 persoane	250 persoane și peste
Număr întreprinderi	- unități	8247	7904	254	73	15	1
Număr mediu de salariați	- persoane	21422	14627	3404	2009	960	422
Cifra de afaceri -TOTAL	- mil. lei	3137	2095	272	414	226	130
• în medie pe o întreprindere	- mii lei	380	265	1071	5676	15036	130217
• în medie pe un salariat	- lei/pers.	146428	143206	79907	206244	234941	308570
<i>Din total cifră de afaceri:</i>							
- Venituri din vânzări de mărfuri	- mil. lei	57	-	47	8	c	c
• în medie pe o întreprindere	- mii lei	7	-	183	114	c	c
• în medie pe un salariat	- lei/pers.	2654	-	13663	4151	c	c
- Venituri din vânzarea de lucrări executate și servicii prestate	- mil. lei	3074	2095	225	406	c	c
• în medie pe o întreprindere	- mii lei	373	265	888	5562	c	c
• în medie pe un salariat	- lei/pers.	143506	143206	66245	202092	c	c
Producția exercițiului -TOTAL	- mil. lei	3127	2129	229	412	c	c
• în medie pe un salariat	- lei/pers.	145956	145549	67355	204871	c	c
Exporturi directe - TOTAL	- mil. lei	-	-	-	-	c	c
• la 1000 lei cifră de afaceri	- lei	-	-	-	-	c	c
• în medie pe un salariat	- lei/pers.	-	-	-	-	c	c
Valoarea adăugată brută la costul factorilor - TOTAL	- mil. lei	961	597	109	135	c	c
• la 1000 lei cifră de afaceri	- lei	306	285	400	326	c	c
• la 1000 lei producția exercițiului	- lei	307	281	474	328	c	c
• în medie pe un salariat	- lei/pers.	44842	40848	31944	67189	c	c
Cheltuieli cu personalul - TOTAL	- mii lei	585	386	48	84	c	c
• în medie pe un salariat	- lei/pers.	27326	26391	14049	42010	c	c
Excedent brut de exploatare -TOTAL	- mil. lei	375	211	61	51	c	c
• la 1000 lei producția exercițiului	- lei	120	99	266	123	c	c
• la 1000 lei valoare adăugată	- lei	391	354	560	375	c	c
Rezultatul brut al exercițiului	- mil. lei	428	258	56	67	c	c
• în medie pe o întreprindere	- mii lei	52	33	222	916	c	c
• în medie pe un salariat	- lei/pers.	19958	17655	16554	33280	c	c
Investiții realizate - TOTAL	- mil. lei	127	82	10	23	c	c
• la 1000 lei valoare adăugată	- lei	132	138	93	173	c	c
• în medie pe un salariat	- lei/pers.	5913	5627	2961	11596	c	c
• la 1000 lei producția exercițiului	- lei	41	39	44	57	c	c

GRADUL DE OMOGENITATE A SECTORULUI ÎN ANUL 2021

Descompunerea cifrei de afaceri a sectorului pe ramuri de proveniență	în % față de total	
Cifra de afaceri - TOTAL	100,00	
OBȚINUTĂ DIN ACTIVITĂȚI:	• de servicii	97,55
	din aceasta aferentă sectorului	97,13
	• de agricultură	-
	• de industrie	0,90
	• de construcții	-
	• de comerț	1,55
	• din alte servicii	-

PRINCIPALII INDICATORI ECONOMICI ȘI FINANCIARI RAPORTAȚI LA CIFRA DE AFACERI ÎN ANUL 2021

Indicatori	% față de cifra de afaceri
Producția exercițiului	99,68
Venituri din vânzări de mărfuri	1,81
Venituri din vânzarea de lucrări executate și servicii prestate	98,00
Adaos comercial	0,46
Valoarea adăugată brută la costul factorilor	30,62
Cheltuieli cu personalul - total	18,66
Excedentul brut de exploatare	11,96
Rezultatul brut al exercițiului	13,63
Producția de imobilizări	0,04
Investiții	4,04
Cheltuieli cu impozite, taxe și vărsăminte asimilate	0,71

4.7 Baruri și alte activități de servire a băuturilor

VALOAREA INVESTIȚIILOR REALIZATE ÎN ANUL 2021 PE ELEMENTE DE STRUCTURĂ ȘI SURSE DE FINANȚARE

Specificație	INVESTIȚII TOTAL - mil. lei -	Surse de finanțare (mil. lei):																				
		Surse proprii	Credite		Subvenții bugetare	Capital străin	Alte surse															
			interne	externe																		
INVESTIȚII	127	121	6	-	-	-	-															
CLĂDIRI ȘI CONSTRUCȚII SPECIALE	34	<table border="1"> <thead> <tr> <th colspan="3">IMOBILIZĂRI CORPORALE EXISTENTE LA SFÂRȘITUL ANULUI 2021</th> </tr> <tr> <th>Specificație</th> <th>- mil. lei -</th> <th>% din total</th> </tr> </thead> <tbody> <tr> <td>IMOBILIZĂRI CORPORALE</td> <td>811</td> <td>100,00</td> </tr> <tr> <td>TERENURI</td> <td>55</td> <td>6,80</td> </tr> <tr> <td>MIJLOACE FIXE</td> <td>756</td> <td>93,20</td> </tr> </tbody> </table>						IMOBILIZĂRI CORPORALE EXISTENTE LA SFÂRȘITUL ANULUI 2021			Specificație	- mil. lei -	% din total	IMOBILIZĂRI CORPORALE	811	100,00	TERENURI	55	6,80	MIJLOACE FIXE	756	93,20
IMOBILIZĂRI CORPORALE EXISTENTE LA SFÂRȘITUL ANULUI 2021																						
Specificație	- mil. lei -							% din total														
IMOBILIZĂRI CORPORALE	811							100,00														
TERENURI	55							6,80														
MIJLOACE FIXE	756							93,20														
UTILAJE	85																					
MIJLOACE DE TRANSPORT	5																					
LUCRĂRI GEOLOGICE ȘI DE FORAJ	-																					
ALTE INVESTIȚII	2																					

LISTA PRINCIPALELOR ÎNTREPRINDERI ÎN ANUL 2021 (după cifra de afaceri)

1. AMREST COFFEE SRL
2. PROSPER MANAGEMENT TEAM SRL
3. ROVOMATIC GRUP CONSTRUCT SRL
4. LONDON EMPIRE GAMEZ SRL
5. ROYAL SRL

GRADUL DE CONCENTRARE AL ÎNTREPRINDERILOR

Anul	Numărul întreprinderilor	Numărul mediu de salariați	Cifra de afaceri - mil. lei -	Cumulat în % din totalul numărului mediu de salariați		Cumulat în % din totalul cifrei de afaceri	
				Primele 5	Primele 20	Primele 5	Primele 20
2021	8247	21422	3137	3,64	7,24	7,62	13,69

PRINCIPALII INDICATORI AL FILIALELOR GRUPURILOR STRĂINE ÎN ROMÂNIA

Anul	Numărul filialelor (întreprinderilor)	Numărul mediu de salariați	Cifra de afaceri - mil. lei -	Valoarea adăugată brută la costul factorilor - mil. lei -
2021	79	796	204	68

4.8 Activități ale agențiilor turistice și ale tur-operatorilor

PRINCIPALII INDICATORI ECONOMICI ȘI FINANCIARI, PE CLASE DE MĂRIME, AI ÎNTREPRINDERILOR, ÎN ANUL 2021

Indicatori		TOTAL întreprinderi	grupate după numărul de persoane ocupate:				
			micro	mici	mijlocii		mari
			0-9 persoane	10-19 persoane	20-49 persoane	50-249 persoane	250 persoane și peste
Număr întreprinderi	- unități	2222	2106	77	32	6	1
Număr mediu de salariați	- persoane	6316	3461	998	1077	503	277
Cifra de afaceri -TOTAL	- mil. lei	3195	1197	548	749	421	281
• în medie pe o întreprindere	- mii lei	1438	568	7111	23406	70094	280556
• în medie pe un salariat	- lei/pers.	505825	345891	548665	695431	836108	1012837
Din total cifră de afaceri:							
- Venituri din vânzări de mărfuri	- mil. lei	26	-	3	c	c	c
• în medie pe o întreprindere	- mii lei	12	-	42	c	c	c
• în medie pe un salariat	- lei/pers.	4172	-	3208	c	c	c
- Venituri din vânzarea de lucrări executate și servicii prestate	- mil. lei	3168	1197	544	c	c	c
• în medie pe o întreprindere	- mii lei	1426	568	7070	c	c	c
• în medie pe un salariat	- lei/pers.	501653	345891	545457	c	c	c
Producția exercițiului -TOTAL	- mil. lei	3176	1197	544	c	c	c
• în medie pe un salariat	- lei/pers.	502847	345795	545457	c	c	c
Exporturi directe - TOTAL	- mil. lei	5	1	5	c	c	c
• la 1000 lei cifră de afaceri	- lei	2	**)	9	c	c	c
• în medie pe un salariat	- lei/pers.	871	146	5004	c	c	c
Valoarea adăugată brută la costul factorilor - TOTAL	- mil. lei	737	316	123	c	c	c
• la 1000 lei cifră de afaceri	- lei	231	264	225	c	c	c
• la 1000 lei producția exercițiului	- lei	232	264	227	c	c	c
• în medie pe un salariat	- lei/pers.	116742	91432	123652	c	c	c
Cheltuieli cu personalul - TOTAL	- mii lei	274	76	50	c	c	c
• în medie pe un salariat	- lei/pers.	43353	21948	50277	c	c	c
Excedent brut de exploatare -TOTAL	- mil. lei	464	240	73	c	c	c
• la 1000 lei producția exercițiului	- lei	146	201	135	c	c	c
• la 1000 lei valoare adăugată	- lei	629	760	593	c	c	c
Rezultatul brut al exercițiului	- mil. lei	539	260	97	c	c	c
• în medie pe o întreprindere	- mii lei	243	124	1258	c	c	c
• în medie pe un salariat	- lei/pers.	85343	75196	97059	c	c	c
Investiții realizate - TOTAL	- mil. lei	79	35	27	c	c	c
• la 1000 lei valoare adăugată	- lei	107	111	222	c	c	c
• în medie pe un salariat	- lei/pers.	12454	10126	27448	c	c	c
• la 1000 lei producția exercițiului	- lei	25	29	50	c	c	c

GRADUL DE OMOGENITATE A SECTORULUI ÎN ANUL 2021

Descompunerea cifrei de afaceri a sectorului pe ramuri de proveniență	în % față de total	
Cifra de afaceri - TOTAL	100,00	
OBȚINUTĂ DIN ACTIVITĂȚI:	• de servicii	99,16
	din aceasta aferentă sectorului	98,80
	• de agricultură	-
	• de industrie	-
	• de construcții	-
	• de comerț	0,84
	• din alte servicii	-

PRINCIPALII INDICATORI ECONOMICI ȘI FINANCIARI RAPORTAȚI LA CIFRA DE AFACERI ÎN ANUL 2021

Indicatori	% față de cifra de afaceri
Producția exercițiului	99,41
Venituri din vânzări de mărfuri	0,82
Venituri din vânzarea de lucrări executate și servicii prestate	99,18
Adaos comercial	0,28
Valoarea adăugată brută la costul factorilor	23,08
Cheltuieli cu personalul - total	8,57
Excedentul brut de exploatare	14,51
Rezultatul brut al exercițiului	16,87
Producția de imobilizări	-
Investiții	2,46
Cheltuieli cu impozite, taxe și vărsăminte asimilate	0,37

4.8 Activități ale agențiilor turistice și ale tur-operatorilor

VALOAREA INVESTIȚIILOR REALIZATE ÎN ANUL 2021 PE ELEMENTE DE STRUCTURĂ ȘI SURSE DE FINANȚARE

Specificație	INVESTIȚII TOTAL - mil. lei -	Surse de finanțare (mil. lei):																				
		Surse proprii	Credite		Subvenții bugetare	Capital străin	Alte surse															
			interne	externe																		
INVESTIȚII	79	78	-	-	-	-	-															
CLĂDIRI ȘI CONSTRUCȚII SPECIALE	23	<table border="1"> <thead> <tr> <th colspan="3">IMOBILIZĂRI CORPORALE EXISTENTE LA SFÂRȘITUL ANULUI 2021</th> </tr> <tr> <th>Specificație</th> <th>- mil. lei -</th> <th>% din total</th> </tr> </thead> <tbody> <tr> <td>IMOBILIZĂRI CORPORALE</td> <td>713</td> <td>100,00</td> </tr> <tr> <td>TERENURI</td> <td>74</td> <td>10,36</td> </tr> <tr> <td>MIJLOACE FIXE</td> <td>639</td> <td>89,64</td> </tr> </tbody> </table>						IMOBILIZĂRI CORPORALE EXISTENTE LA SFÂRȘITUL ANULUI 2021			Specificație	- mil. lei -	% din total	IMOBILIZĂRI CORPORALE	713	100,00	TERENURI	74	10,36	MIJLOACE FIXE	639	89,64
IMOBILIZĂRI CORPORALE EXISTENTE LA SFÂRȘITUL ANULUI 2021																						
Specificație	- mil. lei -							% din total														
IMOBILIZĂRI CORPORALE	713							100,00														
TERENURI	74							10,36														
MIJLOACE FIXE	639							89,64														
UTILAJE	43																					
MIJLOACE DE TRANSPORT	12																					
LUCRĂRI GEOLOGICE ȘI DE FORAJ	-																					
ALTE INVESTIȚII	1																					

LISTA PRINCIPALELOR ÎNTREPRINDERI ÎN ANUL 2021 (după cifra de afaceri)

1. CHRISTIAN'76 TOUR SRL
2. TRAVEL BRANDS SA
3. MEMENTO INTERNATIONAL SRL
4. FLY GO VOYAGER SRL
5. CHARTER BROKER SRL

GRADUL DE CONCENTRARE AL ÎNTREPRINDERILOR

Anul	Numărul întreprinderilor	Numărul mediu de salariați	Cifra de afaceri - mil. lei -	Cumulat în % din totalul numărului mediu de salariați		Cumulat în % din totalul cifrei de afaceri	
				Primele 5	Primele 20	Primele 5	Primele 20
2021	2222	6316	3195	10,64	21,17	31,10	51,99

PRINCIPALII INDICATORI AL FILIALELOR GRUPURILOR STRĂINE ÎN ROMÂNIA

Anul	Numărul filialelor (întreprinderilor)	Numărul mediu de salariați	Cifra de afaceri - mil. lei -	Valoarea adăugată brută la costul factorilor - mil. lei -
2021	83	683	546	68

4.9 Alte servicii de rezervare și asistență turistică

PRINCIPALII INDICATORI ECONOMICI ȘI FINANCIARI, PE CLASE DE MĂRIME, AI ÎNTREPRINDERILOR, ÎN ANUL 2021

Indicatori		TOTAL întreprinderi	grupate după numărul de persoane ocupate:				
			micro	mici	mijlocii		mari
			0-9 persoane	10-19 persoane	20-49 persoane	50-249 persoane	250 persoane și peste
Număr întreprinderi	- unități	412	399	5	7	1	-
Număr mediu de salariați	- persoane	747	396	70	201	80	-
Cifra de afaceri -TOTAL	- mil. lei	160	84	13	36	26	-
• în medie pe o întreprindere	- mii lei	387	209	2661	5213	26234	-
• în medie pe un salariat	- lei/pers.	213675	211079	190068	181540	327919	-
<i>Din total cifră de afaceri:</i>							
- Venituri din vânzări de mărfuri	- mil. lei	2	-	1	c	c	-
• în medie pe o întreprindere	- mii lei	6	-	178	c	c	-
• în medie pe un salariat	- lei/pers.	3305	-	12749	c	c	-
- Venituri din vânzarea de lucrări executate și servicii prestate	- mil. lei	150	84	5	c	c	-
• în medie pe o întreprindere	- mii lei	364	209	1055	c	c	-
• în medie pe un salariat	- lei/pers.	200813	211079	75330	c	c	-
Producția exercițiului -TOTAL	- mil. lei	158	84	13	c	c	-
• în medie pe un salariat	- lei/pers.	211171	211254	184878	c	c	-
Exporturi directe - TOTAL	- mil. lei	-	-	-	c	c	-
• la 1000 lei cifră de afaceri	- lei	-	-	-	c	c	-
• în medie pe un salariat	- lei/pers.	-	-	-	c	c	-
Valoarea adăugată brută la costul factorilor - TOTAL	- mil. lei	75	45	1	c	c	-
• la 1000 lei cifră de afaceri	- lei	468	534	94	c	c	-
• la 1000 lei producția exercițiului	- lei	474	534	96	c	c	-
• în medie pe un salariat	- lei/pers.	100071	112763	17790	c	c	-
Cheltuieli cu personalul - TOTAL	- mii lei	40	23	2	c	c	-
• în medie pe un salariat	- lei/pers.	53546	58861	23820	c	c	-
Excedent brut de exploatare -TOTAL	- mil. lei	35	21	*)	c	c	-
• la 1000 lei producția exercițiului	- lei	220	255	-33	c	c	-
• la 1000 lei valoare adăugată	- lei	465	478	-339	c	c	-
Rezultatul brut al exercițiului	- mil. lei	44	31	*)	c	c	-
• în medie pe o întreprindere	- mii lei	108	77	-54	c	c	-
• în medie pe un salariat	- lei/pers.	59375	77933	-3877	c	c	-
Investiții realizate - TOTAL	- mil. lei	20	8	2	c	c	-
• la 1000 lei valoare adăugată	- lei	268	173	1377	c	c	-
• în medie pe un salariat	- lei/pers.	26866	19488	24491	c	c	-
• la 1000 lei producția exercițiului	- lei	127	92	132	c	c	-

GRADUL DE OMOGENITATE A SECTORULUI ÎN ANUL 2021

Descompunerea cifrei de afaceri a sectorului pe ramuri de proveniență	în % față de total	
Cifra de afaceri - TOTAL	100,00	
OBȚINUTĂ DIN ACTIVITĂȚI:	• de servicii	98,45
	din aceasta aferentă sectorului	79,75
	• de agricultură	-
	• de industrie	-
	• de construcții	-
	• de comerț	1,55
	• din alte servicii	-

PRINCIPALII INDICATORI ECONOMICI ȘI FINANCIARI RAPORTAȚI LA CIFRA DE AFACERI ÎN ANUL 2021

Indicatori	% față de cifra de afaceri
Producția exercițiului	98,83
Venituri din vânzări de mărfuri	1,55
Venituri din vânzarea de lucrări executate și servicii prestate	93,98
Adaos comercial	0,51
Valoarea adăugată brută la costul factorilor	46,83
Cheltuieli cu personalul - total	25,06
Excedentul brut de exploatare	21,77
Rezultatul brut al exercițiului	27,79
Producția de imobilizări	-
Investiții	12,57
Cheltuieli cu impozite, taxe și vărsăminte asimilate	1,59

4.9 Alte servicii de rezervare și asistență turistică

VALOAREA INVESTIȚIILOR REALIZATE ÎN ANUL 2021 PE ELEMENTE DE STRUCTURĂ ȘI SURSE DE FINANȚARE

Specificație	INVESTIȚII TOTAL - mil. lei -	Surse de finanțare (mil. lei):																				
		Surse proprii	Credite		Subvenții bugetare	Capital străin	Alte surse															
			interne	externe																		
INVESTIȚII	20	20	-	-	-	-	-															
CLĂDIRI ȘI CONSTRUCȚII SPECIALE	7	<table border="1"> <thead> <tr> <th colspan="3">IMOBILIZĂRI CORPORALE EXISTENTE LA SFÂRȘITUL ANULUI 2021</th> </tr> <tr> <th>Specificație</th> <th>- mil. lei -</th> <th>% din total</th> </tr> </thead> <tbody> <tr> <td>IMOBILIZĂRI CORPORALE</td> <td>173</td> <td>100,00</td> </tr> <tr> <td>TERENURI</td> <td>8</td> <td>4,78</td> </tr> <tr> <td>MIJLOACE FIXE</td> <td>165</td> <td>95,22</td> </tr> </tbody> </table>						IMOBILIZĂRI CORPORALE EXISTENTE LA SFÂRȘITUL ANULUI 2021			Specificație	- mil. lei -	% din total	IMOBILIZĂRI CORPORALE	173	100,00	TERENURI	8	4,78	MIJLOACE FIXE	165	95,22
IMOBILIZĂRI CORPORALE EXISTENTE LA SFÂRȘITUL ANULUI 2021																						
Specificație	- mil. lei -							% din total														
IMOBILIZĂRI CORPORALE	173							100,00														
TERENURI	8							4,78														
MIJLOACE FIXE	165							95,22														
UTILAJE	10																					
MIJLOACE DE TRANSPORT	2																					
LUCRĂRI GEOLOGICE ȘI DE FORAJ	-																					
ALTE INVESTIȚII	2																					

LISTA PRINCIPALELOR ÎNTREPRINDERI ÎN ANUL 2021 (după cifra de afaceri)

1. BOOKINGPEDIA SRL
2. SAORSA TURISM SRL
3. TRAVELMINIT INTERNATIONAL SRL
4. A OF B SOLUTION SRL
5. JGM SUPPORT SERVICES SRL

GRADUL DE CONCENTRARE AL ÎNTREPRINDERILOR

Anul	Numărul întreprinderilor	Numărul mediu de salariați	Cifra de afaceri - mil. lei -	Cumulat în % din totalul numărului mediu de salariați		Cumulat în % din totalul cifrei de afaceri	
				Primele 5	Primele 20	Primele 5	Primele 20
2021	412	747	160	28,51	54,75	36,22	64,81

PRINCIPALII INDICATORI AL FILIALELOR GRUPURILOR STRĂINE ÎN ROMÂNIA

Anul	Numărul filialelor (întreprinderilor)	Numărul mediu de salariați	Cifra de afaceri - mil. lei -	Valoarea adăugată brută la costul factorilor - mil. lei -
2021	28	128	25	13

5. SERVICII PRESTATE ÎN PRINCIPAL ÎN TREPRINDERILOR

PRINCIPALII INDICATORI ECONOMICI ȘI FINANCIARI, PE CLASE DE MĂRIME, AI ÎN TREPRINDERILOR, ÎN ANUL 2021

Indicatori		TOTAL întreprinderi	grupate după numărul de persoane ocupate:				
			micro	mici	mijlocii		mari
			0-9 persoane	10-19 persoane	20-49 persoane	50-249 persoane	250 persoane și peste
Număr întreprinderi	- unități	248781	234528	7297	4373	2065	518
Număr mediu de salariați	- persoane	1220806	323185	97845	131766	213228	454782
Cifra de afaceri -TOTAL	- mil. lei	331910	92108	29610	45240	62652	102299
• în medie pe o întreprindere	- mii lei	1334	393	4058	10345	30340	197489
• în medie pe un salariat	- lei/pers.	271878	285001	302621	343339	293828	224941
<i>Din total cifră de afaceri:</i>							
- Venituri din vânzări de mărfuri	- mil. lei	12942	120	1964	4140	4042	2676
• în medie pe o întreprindere	- mii lei	52	1	269	947	1958	5167
• în medie pe un salariat	- lei/pers.	10601	370	20070	31419	18958	5885
- Venituri din vânzarea de lucrări executate și servicii prestate	- mil. lei	317150	91964	27057	40893	57941	99294
• în medie pe o întreprindere	- mii lei	1275	392	3708	9351	28059	191688
• în medie pe un salariat	- lei/pers.	259787	284556	276527	310349	271734	218334
Producția exercițiului -TOTAL	- mil. lei	322056	92688	27991	41340	59110	100926
• în medie pe un salariat	- lei/pers.	263806	286796	286072	313742	277215	221922
Exporturi directe - TOTAL	- mil. lei	19714	27	462	2117	4726	12382
• la 1000 lei cifră de afaceri	- lei	59	**)	16	47	75	121
• în medie pe un salariat	- lei/pers.	16148	84	4721	16069	22163	27226
Valoarea adăugată brută la costul factorilor - TOTAL	- mil. lei	150518	43104	9618	15806	25113	56876
• la 1000 lei cifră de afaceri	- lei	453	468	325	349	401	556
• la 1000 lei producția exercițiului	- lei	467	465	344	382	425	564
• în medie pe un salariat	- lei/pers.	123294	133374	98297	119957	117776	125062
Cheltuieli cu personalul - TOTAL	- mii lei	84261	10057	4776	8279	17782	43366
• în medie pe un salariat	- lei/pers.	69020	31119	48813	62832	83395	95356
Excedent brut de exploatare -TOTAL	- mil. lei	66257	33047	4842	7527	7331	13510
• la 1000 lei producția exercițiului	- lei	206	357	173	182	124	134
• la 1000 lei valoare adăugată	- lei	440	767	503	476	292	238
Rezultatul brut al exercițiului	- mil. lei	45816	27741	3742	4814	4267	5251
• în medie pe o întreprindere	- mii lei	184	118	513	1101	2066	10138
• în medie pe un salariat	- lei/pers.	37529	85837	38249	36532	20013	11547
Investiții realizate - TOTAL	- mil. lei	34218	16985	1909	2927	3087	9310
• la 1000 lei valoare adăugată	- lei	227	394	198	185	123	164
• în medie pe un salariat	- lei/pers.	28029	52554	19506	22217	14479	20471
• la 1000 lei producția exercițiului	- lei	106	183	68	71	52	92

GRADUL DE OMOGENITATE A SECTORULUI ÎN ANUL 2021

Descompunerea cifrei de afaceri a sectorului pe ramuri de proveniență	în % față de total	
Cifra de afaceri - TOTAL	100,00	
OBȚINUTĂ DIN ACTIVITĂȚI:	• de servicii	95,65
	din aceasta aferentă sectorului	94,65
	• de agricultură	0,02
	• de industrie	0,27
	• de construcții	0,15
	• de comerț	3,91
	• din alte servicii	-

PRINCIPALII INDICATORI ECONOMICI ȘI FINANCIARI RAPORTAȚI LA CIFRA DE AFACERI ÎN ANUL 2021

Indicatori	% față de cifra de afaceri
Producția exercițiului	97,03
Venituri din vânzări de mărfuri	3,90
Venituri din vânzarea de lucrări executate și servicii prestate	95,55
Adaos comercial	0,54
Valoarea adăugată brută la costul factorilor	45,35
Cheltuieli cu personalul - total	25,39
Excedentul brut de exploatare	19,96
Rezultatul brut al exercițiului	13,80
Producția de imobilizări	0,02
Investiții	10,31
Cheltuieli cu impozite, taxe și vărsăminte asimilate	2,26

5. SERVICII PRESTATE ÎN PRINCIPAL ÎNTRERINDERILOR

VALOAREA INVESTIȚIILOR REALIZATE ÎN ANUL 2021 PE ELEMENTE DE STRUCTURĂ ȘI SURSE DE FINANȚARE

Specificație	INVESTIȚII TOTAL - mil. lei -	Surse de finanțare (mil. lei):																				
		Surse proprii	Credite		Subvenții bugetare	Capital străin	Alte surse															
			interne	externe																		
INVESTIȚII	34218	29809	1183	65	624	78	2460															
CLĂDIRI ȘI CONSTRUCȚII SPECIALE	17392	<table border="1"> <thead> <tr> <th colspan="3">IMOBILIZĂRI CORPORALE EXISTENTE LA SFÂRȘITUL ANULUI 2021</th> </tr> <tr> <th>Specificație</th> <th>- mil. lei -</th> <th>% din total</th> </tr> </thead> <tbody> <tr> <td>IMOBILIZĂRI CORPORALE</td> <td>345656</td> <td>100,00</td> </tr> <tr> <td>TERENURI</td> <td>44558</td> <td>12,89</td> </tr> <tr> <td>MIJLOACE FIXE</td> <td>301098</td> <td>87,11</td> </tr> </tbody> </table>						IMOBILIZĂRI CORPORALE EXISTENTE LA SFÂRȘITUL ANULUI 2021			Specificație	- mil. lei -	% din total	IMOBILIZĂRI CORPORALE	345656	100,00	TERENURI	44558	12,89	MIJLOACE FIXE	301098	87,11
IMOBILIZĂRI CORPORALE EXISTENTE LA SFÂRȘITUL ANULUI 2021																						
Specificație	- mil. lei -							% din total														
IMOBILIZĂRI CORPORALE	345656							100,00														
TERENURI	44558							12,89														
MIJLOACE FIXE	301098							87,11														
UTILAJE	12620																					
MIJLOACE DE TRANSPORT	3753																					
LUCRĂRI GEOLOGICE ȘI DE FORAJ	19																					
ALTE INVESTIȚII	434																					

LISTA PRINCIPALELOR ÎNTRERINDERI ÎN ANUL 2021 (după cifra de afaceri)

1. ORANGE ROMÂNIA SA
2. RCS & RDS SA
3. VODAFONE ROMÂNIA SA
4. TRANSILVANIA INVESTMENTS ALLIANCE SA
5. TELEKOM ROMÂNIA COMMUNICATIONS SA

GRADUL DE CONCENTRARE AL ÎNTRERINDERILOR

Anul	Numărul întreprinderilor	Numărul mediu de salariați	Cifra de afaceri - mil. lei -	Cumulat în % din totalul numărului mediu de salariați		Cumulat în % din totalul cifrei de afaceri	
				Primele 5	Primele 20	Primele 5	Primele 20
2021	248781	1220806	331910	6,40	10,74	5,90	10,94

PRINCIPALII INDICATORI AL FILIALELOR GRUPURILOR STRĂINE ÎN ROMÂNIA

Anul	Numărul filialelor (întreprinderilor)	Numărul mediu de salariați	Cifra de afaceri - mil. lei -	Valoarea adăugată brută la costul factorilor - mil. lei -
2021	12105	323949	126577	60039

5.1 Transporturi interurbane de călători și de marfă pe calea ferată

PRINCIPALII INDICATORI ECONOMICI ȘI FINANCIARI, PE CLASE DE MĂRIME, AI ÎNTREPRINDERILOR, ÎN ANUL 2021

Indicatori		TOTAL întreprinderi	grupate după numărul de persoane ocupate:				
			micro	mici	mijlocii		mari
			0-9 persoane	10-19 persoane	20-49 persoane	50-249 persoane	250 persoane și peste
Număr întreprinderi	- unități	106	63	11	7	16	9
Număr mediu de salariați	- persoane	23263	120	167	204	1972	20800
Cifra de afaceri -TOTAL	- mil. lei	4816	192	27	614	1269	2715
• în medie pe o întreprindere	- mii lei	45431	3042	2469	87663	79293	301618
• în medie pe un salariat	- lei/pers.	207010	1596805	162660	3008031	643350	130508
<i>Din total cifră de afaceri:</i>							
- Venituri din vânzări de mărfuri	- mil. lei	c	-	-	c	c	18
• în medie pe o întreprindere	- mii lei	c	-	-	c	c	1962
• în medie pe un salariat	- lei/pers.	c	-	-	c	c	849
- Venituri din vânzarea de lucrări executate și servicii prestate	- mil. lei	c	192	27	c	c	2692
• în medie pe o întreprindere	- mii lei	c	3042	2469	c	c	299136
• în medie pe un salariat	- lei/pers.	c	1596805	162660	c	c	129434
Producția exercițiului -TOTAL	- mil. lei	c	192	36	c	c	2722
• în medie pe un salariat	- lei/pers.	c	1600233	214926	c	c	130879
Exporturi directe - TOTAL	- mil. lei	c	-	-	c	c	191
• la 1000 lei cifră de afaceri	- lei	c	-	-	c	c	70
• în medie pe un salariat	- lei/pers.	c	-	-	c	c	9163
Valoarea adăugată brută la costul factorilor - TOTAL	- mil. lei	c	39	23	c	c	1928
• la 1000 lei cifră de afaceri	- lei	c	205	844	c	c	710
• la 1000 lei producția exercițiului	- lei	c	204	639	c	c	708
• în medie pe un salariat	- lei/pers.	c	327021	137296	c	c	92707
Cheltuieli cu personalul - TOTAL	- mii lei	c	6	13	c	c	1703
• în medie pe un salariat	- lei/pers.	c	47754	78971	c	c	81870
Excedent brut de exploatare -TOTAL	- mil. lei	c	34	10	c	c	225
• la 1000 lei producția exercițiului	- lei	c	175	271	c	c	83
• la 1000 lei valoare adăugată	- lei	c	854	425	c	c	117
Rezultatul brut al exercițiului	- mil. lei	c	18	5	c	c	-634
• în medie pe o întreprindere	- mii lei	c	285	453	c	c	-70420
• în medie pe un salariat	- lei/pers.	c	149466	29822	c	c	-30470
Investiții realizate - TOTAL	- mil. lei	c	49	8	c	c	194
• la 1000 lei valoare adăugată	- lei	c	1240	370	c	c	100
• în medie pe un salariat	- lei/pers.	c	405463	50803	c	c	9308
• la 1000 lei producția exercițiului	- lei	c	253	236	c	c	71

GRADUL DE OMOGENITATE A SECTORULUI ÎN ANUL 2021

Descompunerea cifrei de afaceri a sectorului pe ramuri de proveniență	în % față de total	
Cifra de afaceri - TOTAL	100,00	
OBȚINUTĂ DIN ACTIVITĂȚI:	• de servicii	88,66
	din aceasta aferentă sectorului	88,36
	• de agricultură	-
	• de industrie	0,04
	• de construcții	0,14
	• de comerț	11,15
	• din alte servicii	-

PRINCIPALII INDICATORI ECONOMICI ȘI FINANCIARI RAPORTAȚI LA CIFRA DE AFACERI ÎN ANUL 2021

Indicatori	% față de cifra de afaceri
Producția exercițiului	c
Venituri din vânzări de mărfuri	c
Venituri din vânzarea de lucrări executate și servicii prestate	c
Adaos comercial	c
Valoarea adăugată brută la costul factorilor	c
Cheltuieli cu personalul - total	c
Excedentul brut de exploatare	c
Rezultatul brut al exercițiului	c
Producția de imobilizări	c
Investiții	c
Cheltuieli cu impozite, taxe și vărsăminte asimilate	c

5.1 Transporturi interurbane de călători și de marfă pe calea ferată

VALOAREA INVESTIȚIILOR REALIZATE ÎN ANUL 2021 PE ELEMENTE DE STRUCTURĂ ȘI SURSE DE FINANȚARE

Specificație	INVESTIȚII TOTAL - mil. lei -	Surse de finanțare (mil. lei):					
		Surse proprii	Credite		Subvenții bugetare	Capital străin	Alte surse
			interne	externe			
INVESTIȚII	c	c	c	c	c	c	c
CLĂDIRI ȘI CONSTRUCȚII SPECIALE	c						
UTILAJE	c	IMOBILIZĂRI CORPORALE EXISTENTE LA SFÂRȘITUL ANULUI 2021					
MIJLOACE DE TRANSPORT	c	Specificație		- mil. lei -	% din total		
LUCRĂRI GEOLOGICE ȘI DE FORAJ	c	IMOBILIZĂRI CORPORALE		c	c		
		TERENURI		c	c		
ALTE INVESTIȚII	c	MIJLOACE FIXE		c	c		

LISTA PRINCIPALELOR ÎNTREPRINDERI ÎN ANUL 2021 (după cifra de afaceri)

1. GRUP FERVIAR ROMÂN SA
2. SOCIETATEA NAȚIONALĂ DE TRANSPORT FERVIAR DE CĂLĂTORI - CFR CĂLĂTORI SA
3. TIM RAIL CARGO SRL
4. SOCIETATEA NAȚIONALĂ DE TRANSPORT FERVIAR DE MARFĂ - CFR MARFA SA
5. E-P RAIL SRL

GRADUL DE CONCENTRARE AL ÎNTREPRINDERILOR

Anul	Numărul întreprinderilor	Numărul mediu de salariați	Cifra de afaceri - mil. lei -	Cumulat în % din totalul numărului mediu de salariați		Cumulat în % din totalul cifrei de afaceri	
				Primele 5	Primele 20	Primele 5	Primele 20
2021	106	23263	4816	82,37	96,32	64,23	92,25

PRINCIPALII INDICATORI AL FILIALELOR GRUPURILOR STRĂINE ÎN ROMÂNIA

Anul	Numărul filialelor (întreprinderilor)	Numărul mediu de salariați	Cifra de afaceri - mil. lei -	Valoarea adăugată brută la costul factorilor - mil. lei -
2021	12	1187	494	c

5.2 Transporturi terestre de călători și de mărfuri (exclusiv calea ferată)

PRINCIPALII INDICATORI ECONOMICI ȘI FINANCIARI, PE CLASE DE MĂRIME, AI ÎNTREPRINDERILOR, ÎN ANUL 2021

Indicatori		TOTAL întreprinderi	grupate după numărul de persoane ocupate:				
			micro	mici	mijlocii		mari
			0-9 persoane	10-19 persoane	20-49 persoane	50-249 persoane	250 persoane și peste
Număr întreprinderi	- unități	54597	50902	2099	1139	395	62
Număr mediu de salariați	- persoane	230562	86650	28119	33800	37312	44681
Cifra de afaceri -TOTAL	- mil. lei	67405	21002	8174	12178	14345	11706
• în medie pe o întreprindere	- mii lei	1235	413	3894	10692	36317	188801
• în medie pe un salariat	- lei/pers.	292353	242382	290707	360290	384467	261983
<i>Din total cifră de afaceri:</i>							
- Venituri din vânzări de mărfuri	- mil. lei	2855	65	517	c	c	387
• în medie pe o întreprindere	- mii lei	52	1	246	c	c	6241
• în medie pe un salariat	- lei/pers.	12384	752	18391	c	c	8660
- Venituri din vânzarea de lucrări executate și servicii prestate	- mil. lei	64028	20936	7556	c	c	11312
• în medie pe o întreprindere	- mii lei	1173	411	3600	c	c	182446
• în medie pe un salariat	- lei/pers.	277706	241617	268730	c	c	253165
Producția exercițiului -TOTAL	- mil. lei	64643	20962	7655	c	c	11353
• în medie pe un salariat	- lei/pers.	280371	241914	272223	c	c	254097
Exporturi directe - TOTAL	- mil. lei	3792	14	201	c	c	1061
• la 1000 lei cifră de afaceri	- lei	56	1	25	c	c	91
• în medie pe un salariat	- lei/pers.	16447	159	7131	c	c	23744
Valoarea adăugată brută la costul factorilor - TOTAL	- mil. lei	18089	5498	1822	c	c	4641
• la 1000 lei cifră de afaceri	- lei	268	262	223	c	c	396
• la 1000 lei producția exercițiului	- lei	280	262	238	c	c	409
• în medie pe un salariat	- lei/pers.	78457	63456	64778	c	c	103868
Cheltuieli cu personalul - TOTAL	- mii lei	8981	1912	658	c	c	3557
• în medie pe un salariat	- lei/pers.	38954	22061	23395	c	c	79610
Excedent brut de exploatare -TOTAL	- mil. lei	9108	3587	1164	c	c	1084
• la 1000 lei producția exercițiului	- lei	141	171	152	c	c	95
• la 1000 lei valoare adăugată	- lei	503	652	639	c	c	234
Rezultatul brut al exercițiului	- mil. lei	4595	2518	670	c	c	-134
• în medie pe o întreprindere	- mii lei	84	49	319	c	c	-2162
• în medie pe un salariat	- lei/pers.	19928	29056	23820	c	c	-3000
Investiții realizate - TOTAL	- mil. lei	5341	2042	791	c	c	460
• la 1000 lei valoare adăugată	- lei	295	371	434	c	c	99
• în medie pe un salariat	- lei/pers.	23165	23564	28140	c	c	10292
• la 1000 lei producția exercițiului	- lei	83	97	103	c	c	41

GRADUL DE OMOGENITATE A SECTORULUI ÎN ANUL 2021

Descompunerea cifrei de afaceri a sectorului pe ramuri de proveniență	în % față de total	
Cifra de afaceri - TOTAL	100,00	
OBȚINUTĂ DIN ACTIVITĂȚI:	• de servicii	94,73
	din aceasta aferentă sectorului	93,53
	• de agricultură	0,04
	• de industrie	0,60
	• de construcții	0,33
	• de comerț	4,30
	• din alte servicii	-

PRINCIPALII INDICATORI ECONOMICI ȘI FINANCIARI RAPORTAȚI LA CIFRA DE AFACERI ÎN ANUL 2021

Indicatori	% față de cifra de afaceri
Producția exercițiului	95,90
Venituri din vânzări de mărfuri	4,24
Venituri din vânzarea de lucrări executate și servicii prestate	94,99
Adaos comercial	0,77
Valoarea adăugată brută la costul factorilor	26,84
Cheltuieli cu personalul - total	13,32
Excedentul brut de exploatare	13,51
Rezultatul brut al exercițiului	6,82
Producția de imobilizări	0,04
Investiții	7,92
Cheltuieli cu impozite, taxe și vărsăminte asimilate	4,68

5.2 Transporturi terestre de călători și de mărfuri (exclusiv calea ferată)

VALOAREA INVESTIȚIILOR REALIZATE ÎN ANUL 2021 PE ELEMENTE DE STRUCTURĂ ȘI SURSE DE FINANȚARE

Specificație	INVESTIȚII TOTAL - mil. lei -	Surse de finanțare (mil. lei):																				
		Surse proprii	Credite		Subvenții bugetare	Capital străin	Alte surse															
			interne	externe																		
INVESTIȚII	5341	4377	736	40	44	-	144															
CLĂDIRI ȘI CONSTRUCȚII SPECIALE	506	<table border="1"> <thead> <tr> <th colspan="3">IMOBILIZĂRI CORPORALE EXISTENTE LA SFÂRȘITUL ANULUI 2021</th> </tr> <tr> <th>Specificație</th> <th>- mil. lei -</th> <th>% din total</th> </tr> </thead> <tbody> <tr> <td>IMOBILIZĂRI CORPORALE</td> <td>43209</td> <td>100,00</td> </tr> <tr> <td>TERENURI</td> <td>2115</td> <td>4,89</td> </tr> <tr> <td>MIJLOACE FIXE</td> <td>41094</td> <td>95,11</td> </tr> </tbody> </table>						IMOBILIZĂRI CORPORALE EXISTENTE LA SFÂRȘITUL ANULUI 2021			Specificație	- mil. lei -	% din total	IMOBILIZĂRI CORPORALE	43209	100,00	TERENURI	2115	4,89	MIJLOACE FIXE	41094	95,11
IMOBILIZĂRI CORPORALE EXISTENTE LA SFÂRȘITUL ANULUI 2021																						
Specificație	- mil. lei -							% din total														
IMOBILIZĂRI CORPORALE	43209							100,00														
TERENURI	2115							4,89														
MIJLOACE FIXE	41094							95,11														
UTILAJE	2736																					
MIJLOACE DE TRANSPORT	2057																					
LUCRĂRI GEOLOGICE ȘI DE FORAJ	-																					
ALTE INVESTIȚII	41																					

LISTA PRINCIPALELOR ÎNTREPRINDERI ÎN ANUL 2021 (după cifra de afaceri)

1. SOCIETATEA DE TRANSPORT BUCUREȘTI STB SA
2. INTERNATIONAL ALEXANDER SRL
3. VOS LOGISTICS CARGO SA
4. TRANSMEC RO SRL
5. DOLO TRANS OLIMP SRL

GRADUL DE CONCENTRARE AL ÎNTREPRINDERILOR

Anul	Numărul întreprinderilor	Numărul mediu de salariați	Cifra de afaceri - mil. lei -	Cumulat în % din totalul numărului mediu de salariați		Cumulat în % din totalul cifrei de afaceri	
				Primele 5	Primele 20	Primele 5	Primele 20
2021	54597	230562	67405	8,51	13,04	4,60	9,84

PRINCIPALII INDICATORI AL FILIALELOR GRUPURILOR STRĂINE ÎN ROMÂNIA

Anul	Numărul filialelor (întreprinderilor)	Numărul mediu de salariați	Cifra de afaceri - mil. lei -	Valoarea adăugată brută la costul factorilor - mil. lei -
2021	952	21793	10019	1755

5.3 Transporturi prin conducte

PRINCIPALII INDICATORI ECONOMICI ȘI FINANCIARI, PE CLASE DE MĂRIME, AI ÎNTRERINDERILOR, ÎN ANUL 2021

Indicatori		TOTAL întreprinderi	grupate după numărul de persoane ocupate:				
			micro	mici	mijlocii	mari	
			0-9 persoane	10-19 persoane	20-49 persoane	50-249 persoane	250 persoane și peste
Număr întreprinderi	- unități	2	-	-	-	-	2
Număr mediu de salariați	- persoane	5471	-	-	-	-	5471
Cifra de afaceri -TOTAL	- mil. lei	2097	-	-	-	-	2097
• în medie pe o întreprindere	- mii lei	1048281	-	-	-	-	1048281
• în medie pe un salariat	- lei/pers.	383214	-	-	-	-	383214
<i>Din total cifră de afaceri:</i>							
- Venituri din vânzări de mărfuri	- mil. lei	C	-	-	-	-	C
• în medie pe o întreprindere	- mii lei	C	-	-	-	-	C
• în medie pe un salariat	- lei/pers.	C	-	-	-	-	C
- Venituri din vânzarea de lucrări executate și servicii prestate	- mil. lei	C	-	-	-	-	C
• în medie pe o întreprindere	- mii lei	C	-	-	-	-	C
• în medie pe un salariat	- lei/pers.	C	-	-	-	-	C
Producția exercițiului -TOTAL	- mil. lei	C	-	-	-	-	C
• în medie pe un salariat	- lei/pers.	C	-	-	-	-	C
Exporturi directe - TOTAL	- mil. lei	C	-	-	-	-	C
• la 1000 lei cifră de afaceri	- lei	C	-	-	-	-	C
• în medie pe un salariat	- lei/pers.	C	-	-	-	-	C
Valoarea adăugată brută la costul factorilor - TOTAL	- mil. lei	C	-	-	-	-	C
• la 1000 lei cifră de afaceri	- lei	C	-	-	-	-	C
• la 1000 lei producția exercițiului	- lei	C	-	-	-	-	C
• în medie pe un salariat	- lei/pers.	C	-	-	-	-	C
Cheltuieli cu personalul - TOTAL	- mii lei	C	-	-	-	-	C
• în medie pe un salariat	- lei/pers.	C	-	-	-	-	C
Excedent brut de exploatare -TOTAL	- mil. lei	C	-	-	-	-	C
• la 1000 lei producția exercițiului	- lei	C	-	-	-	-	C
• la 1000 lei valoare adăugată	- lei	C	-	-	-	-	C
Rezultatul brut al exercițiului	- mil. lei	C	-	-	-	-	C
• în medie pe o întreprindere	- mii lei	C	-	-	-	-	C
• în medie pe un salariat	- lei/pers.	C	-	-	-	-	C
Investiții realizate - TOTAL	- mil. lei	C	-	-	-	-	C
• la 1000 lei valoare adăugată	- lei	C	-	-	-	-	C
• în medie pe un salariat	- lei/pers.	C	-	-	-	-	C
• la 1000 lei producția exercițiului	- lei	C	-	-	-	-	C

GRADUL DE OMOGENITATE A SECTORULUI ÎN ANUL 2021

Descompunerea cifrei de afaceri a sectorului pe ramuri de proveniență	în % față de total	
Cifra de afaceri - TOTAL	100,00	
OBȚINUTĂ DIN ACTIVITĂȚI:	• de servicii	100,00
	din aceasta aferentă sectorului	100,00
	• de agricultură	-
	• de industrie	-
	• de construcții	-
	• de comerț	-
	• din alte servicii	-

PRINCIPALII INDICATORI ECONOMICI ȘI FINANCIARI RAPORTAȚI LA CIFRA DE AFACERI ÎN ANUL 2021

Indicatori	% față de cifra de afaceri
Producția exercițiului	C
Venituri din vânzări de mărfuri	C
Venituri din vânzarea de lucrări executate și servicii prestate	C
Adaos comercial	C
Valoarea adăugată brută la costul factorilor	C
Cheltuieli cu personalul - total	C
Excedentul brut de exploatare	C
Rezultatul brut al exercițiului	C
Producția de imobilizări	C
Investiții	C
Cheltuieli cu impozite, taxe și vărsăminte asimilate	C

5.3 Transporturi prin conducte

VALOAREA INVESTIȚIILOR REALIZATE ÎN ANUL 2021 PE ELEMENTE DE STRUCTURĂ ȘI SURSE DE FINANȚARE

Specificație	INVESTIȚII TOTAL - mil. lei -	Surse de finanțare (mil. lei):					
		Surse proprii	Credite		Subvenții bugetare	Capital străin	Alte surse
			interne	externe			
INVESTIȚII	c	c	c	c	c	c	c
CLĂDIRI ȘI CONSTRUCȚII SPECIALE	c						
UTILAJE	c	IMOBILIZĂRI CORPORALE EXISTENTE LA SFÂRȘITUL ANULUI 2021					
MIJLOACE DE TRANSPORT	c	Specificație		- mil. lei -	% din total		
LUCRĂRI GEOLOGICE ȘI DE FORAJ	c	IMOBILIZĂRI CORPORALE		c	c		
		TERENURI		c	c		
ALTE INVESTIȚII	c	MIJLOACE FIXE		c	c		

LISTA PRINCIPALELOR ÎNTREPRINDERI ÎN ANUL 2021 (după cifra de afaceri)

1. c
2. c
3. -
4. -
5. -

GRADUL DE CONCENTRARE AL ÎNTREPRINDERILOR

Anul	Numărul întreprinderilor	Numărul mediu de salariați	Cifra de afaceri - mil. lei -	Cumulat în % din totalul numărului mediu de salariați		Cumulat în % din totalul cifrei de afaceri	
				Primele 5	Primele 20	Primele 5	Primele 20
2021	2	5471	2097	100,00	100,00	100,00	100,00

PRINCIPALII INDICATORI AL FILIALELOR GRUPURILOR STRĂINE ÎN ROMÂNIA

Anul	Numărul filialelor (întreprinderilor)	Numărul mediu de salariați	Cifra de afaceri - mil. lei -	Valoarea adăugată brută la costul factorilor - mil. lei -
2021	-	-	-	-

5.4 Transporturi pe apă

PRINCIPALII INDICATORI ECONOMICI ȘI FINANCIARI, PE CLASE DE MĂRIME, AI ÎNTRERINDERILOR, ÎN ANUL 2021

Indicatori		TOTAL întreprinderi	grupate după numărul de persoane ocupate:				
			micro	mici	mijlocii		mari
			0-9 persoane	10-19 persoane	20-49 persoane	50-249 persoane	250 persoane și peste
Număr întreprinderi	- unități	283	250	15	9	8	1
Număr mediu de salariați	- persoane	2354	490	193	291	852	528
Cifra de afaceri -TOTAL	- mil. lei	1223	167	78	530	162	286
• în medie pe o întreprindere	- mii lei	4322	669	5194	58858	20295	285889
• în medie pe un salariat	- lei/pers.	519543	341077	403676	1820341	190563	541456
<i>Din total cifră de afaceri:</i>							
- Venituri din vânzări de mărfuri	- mil. lei	18	-	-	c	c	c
• în medie pe o întreprindere	- mii lei	65	-	-	c	c	c
• în medie pe un salariat	- lei/pers.	7848	-	-	c	c	c
- Venituri din vânzarea de lucrări executate și servicii prestate	- mil. lei	1204	167	78	c	c	c
• în medie pe o întreprindere	- mii lei	4256	669	5194	c	c	c
• în medie pe un salariat	- lei/pers.	511635	341077	403676	c	c	c
Producția exercițiului -TOTAL	- mil. lei	1210	167	78	c	c	c
• în medie pe un salariat	- lei/pers.	514120	341425	403676	c	c	c
Exporturi directe - TOTAL	- mil. lei	48	-	-	c	c	c
• la 1000 lei cifră de afaceri	- lei	39	-	-	c	c	c
• în medie pe un salariat	- lei/pers.	20193	-	-	c	c	c
Valoarea adăugată brută la costul factorilor - TOTAL	- mil. lei	381	52	40	c	c	c
• la 1000 lei cifră de afaceri	- lei	312	309	518	c	c	c
• la 1000 lei producția exercițiului	- lei	315	309	518	c	c	c
• în medie pe un salariat	- lei/pers.	161980	105334	209235	c	c	c
Cheltuieli cu personalul - TOTAL	- mii lei	163	17	13	c	c	c
• în medie pe un salariat	- lei/pers.	69112	34272	65888	c	c	c
Excedent brut de exploatare -TOTAL	- mil. lei	219	35	28	c	c	c
• la 1000 lei producția exercițiului	- lei	181	208	355	c	c	c
• la 1000 lei valoare adăugată	- lei	573	675	685	c	c	c
Rezultatul brut al exercițiului	- mil. lei	141	26	12	c	c	c
• în medie pe o întreprindere	- mii lei	499	105	767	c	c	c
• în medie pe un salariat	- lei/pers.	59977	53589	59606	c	c	c
Investiții realizate - TOTAL	- mil. lei	118	15	4	c	c	c
• la 1000 lei valoare adăugată	- lei	310	285	103	c	c	c
• în medie pe un salariat	- lei/pers.	50157	30062	21610	c	c	c
• la 1000 lei producția exercițiului	- lei	98	88	54	c	c	c

GRADUL DE OMOGENITATE A SECTORULUI ÎN ANUL 2021

Descompunerea cifrei de afaceri a sectorului pe ramuri de proveniență	în % față de total
Cifra de afaceri - TOTAL	100,00
• de servicii	98,48
din aceasta aferentă sectorului	97,66
• de agricultură	-
• de industrie	0,01
• de construcții	-
• de comerț	1,51
• din alte servicii	-

PRINCIPALII INDICATORI ECONOMICI ȘI FINANCIARI RAPORTAȚI LA CIFRA DE AFACERI ÎN ANUL 2021

Indicatori	% față de cifra de afaceri
Producția exercițiului	98,96
Venituri din vânzări de mărfuri	1,51
Venituri din vânzarea de lucrări executate și servicii prestate	98,48
Adaos comercial	0,71
Valoarea adăugată brută la costul factorilor	31,18
Cheltuieli cu personalul - total	13,30
Excedentul brut de exploatare	17,88
Rezultatul brut al exercițiului	11,54
Producția de immobilizări	0,32
Investiții	9,65
Cheltuieli cu impozite, taxe și vărsăminte asimilate	0,43

5.4 Transporturi pe apă

VALOAREA INVESTIȚIILOR REALIZATE ÎN ANUL 2021 PE ELEMENTE DE STRUCTURĂ ȘI SURSE DE FINANȚARE

Specificație	INVESTIȚII TOTAL - mil. lei -	Surse de finanțare (mil. lei):																	
		Surse proprii	Credite		Subvenții bugetare	Capital străin	Alte surse												
			interne	externe															
INVESTIȚII	118	112	6	-	-	-	-												
CLĂDIRI ȘI CONSTRUCȚII SPECIALE	1	IMOBILIZĂRI CORPORALE EXISTENTE LA SFÂRȘITUL ANULUI 2021 <table border="1"> <thead> <tr> <th>Specificație</th> <th>- mil. lei -</th> <th>% din total</th> </tr> </thead> <tbody> <tr> <td>IMOBILIZĂRI CORPORALE</td> <td>993</td> <td>100,00</td> </tr> <tr> <td>TERENURI</td> <td>14</td> <td>1,46</td> </tr> <tr> <td>MIJLOACE FIXE</td> <td>978</td> <td>98,54</td> </tr> </tbody> </table>						Specificație	- mil. lei -	% din total	IMOBILIZĂRI CORPORALE	993	100,00	TERENURI	14	1,46	MIJLOACE FIXE	978	98,54
Specificație	- mil. lei -							% din total											
IMOBILIZĂRI CORPORALE	993							100,00											
TERENURI	14							1,46											
MIJLOACE FIXE	978							98,54											
UTILAJE	36																		
MIJLOACE DE TRANSPORT	81																		
LUCRĂRI GEOLOGICE ȘI DE FORAJ	-																		
ALTE INVESTIȚII	1																		

LISTA PRINCIPALELOR ÎNTREPRINDERI ÎN ANUL 2021 (după cifra de afaceri)

1. TEAM LOGISTIC SPECIALISTS SRL
2. COMPANIA DE NAVIGAȚIE FLUVIALĂ ROMÂNĂ NAVROM SA
3. MOORHOUSE LOGISTICS LTD SRL
4. EUROPRIM SHIPPING SRL
5. BEO TRADE COM SRL

GRADUL DE CONCENTRARE AL ÎNTREPRINDERILOR

Anul	Numărul întreprinderilor	Numărul mediu de salariați	Cifra de afaceri - mil. lei -	Cumulat în % din totalul numărului mediu de salariați		Cumulat în % din totalul cifrei de afaceri	
				Primele 5	Primele 20	Primele 5	Primele 20
2021	283	2354	1223	44,27	72,47	66,43	86,91

PRINCIPALII INDICATORI AL FILIALELOR GRUPURILOR STRĂINE ÎN ROMÂNIA

Anul	Numărul filialelor (întreprinderilor)	Numărul mediu de salariați	Cifra de afaceri - mil. lei -	Valoarea adăugată brută la costul factorilor - mil. lei -
2021	16	197	186	30

5.5 Transporturi aeriene

PRINCIPALII INDICATORI ECONOMICI ȘI FINANCIARI, PE CLASE DE MĂRIME, AI ÎNTRERINDERILOR, ÎN ANUL 2021

Indicatori		TOTAL întreprinderi	grupate după numărul de persoane ocupate:				
			micro	mici	mijlocii		mari
			0-9 persoane	10-19 persoane	20-49 persoane	50-249 persoane	250 persoane și peste
Număr întreprinderi	- unități	94	73	7	7	4	3
Număr mediu de salariați	- persoane	3577	161	98	203	390	2725
Cifra de afaceri -TOTAL	- mil. lei	2180	246	176	150	258	1350
• în medie pe o întreprindere	- mii lei	23193	3374	25158	21377	64555	449953
• în medie pe un salariat	- lei/pers.	609488	1529892	1796980	737151	662106	495361
<i>Din total cifră de afaceri:</i>							
- Venituri din vânzări de mărfuri	- mil. lei	c	-	-	c	c	c
• în medie pe o întreprindere	- mii lei	c	-	-	c	c	c
• în medie pe un salariat	- lei/pers.	c	-	-	c	c	c
- Venituri din vânzarea de lucrări executate și servicii prestate	- mil. lei	c	246	176	c	c	c
• în medie pe o întreprindere	- mii lei	c	3374	25158	c	c	c
• în medie pe un salariat	- lei/pers.	c	1529892	1796980	c	c	c
Producția exercițiului -TOTAL	- mil. lei	c	247	176	c	c	c
• în medie pe un salariat	- lei/pers.	c	1535340	1796980	c	c	c
Exporturi directe - TOTAL	- mil. lei	c	-	-	c	c	c
• la 1000 lei cifră de afaceri	- lei	c	-	-	c	c	c
• în medie pe un salariat	- lei/pers.	c	-	-	c	c	c
Valoarea adăugată brută la costul factorilor - TOTAL	- mil. lei	c	46	23	c	c	c
• la 1000 lei cifră de afaceri	- lei	c	188	130	c	c	c
• la 1000 lei producția exercițiului	- lei	c	188	130	c	c	c
• în medie pe un salariat	- lei/pers.	c	288151	233138	c	c	c
Cheltuieli cu personalul - TOTAL	- mii lei	c	16	16	c	c	c
• în medie pe un salariat	- lei/pers.	c	100759	161446	c	c	c
Excedent brut de exploatare -TOTAL	- mil. lei	c	30	7	c	c	c
• la 1000 lei producția exercițiului	- lei	c	122	40	c	c	c
• la 1000 lei valoare adăugată	- lei	c	650	308	c	c	c
Rezultatul brut al exercițiului	- mil. lei	c	27	-1	c	c	c
• în medie pe o întreprindere	- mii lei	c	376	-183	c	c	c
• în medie pe un salariat	- lei/pers.	c	170641	-13088	c	c	c
Investiții realizate - TOTAL	- mil. lei	c	25	4	c	c	c
• la 1000 lei valoare adăugată	- lei	c	531	164	c	c	c
• în medie pe un salariat	- lei/pers.	c	153008	38328	c	c	c
• la 1000 lei producția exercițiului	- lei	c	100	21	c	c	c

GRADUL DE OMOGENITATE A SECTORULUI ÎN ANUL 2021

Descompunerea cifrei de afaceri a sectorului pe ramuri de proveniență	în % față de total	
Cifra de afaceri - TOTAL	100,00	
OBȚINUTĂ DIN ACTIVITĂȚI:	• de servicii	99,90
	din aceasta aferentă sectorului	99,65
	• de agricultură	-
	• de industrie	0,08
	• de construcții	-
	• de comerț	0,02
	• din alte servicii	-

PRINCIPALII INDICATORI ECONOMICI ȘI FINANCIARI RAPORTAȚI LA CIFRA DE AFACERI ÎN ANUL 2021

Indicatori	% față de cifra de afaceri
Producția exercițiului	c
Venituri din vânzări de mărfuri	c
Venituri din vânzarea de lucrări executate și servicii prestate	c
Adaos comercial	c
Valoarea adăugată brută la costul factorilor	c
Cheltuieli cu personalul - total	c
Excedentul brut de exploatare	c
Rezultatul brut al exercițiului	c
Producția de imobilizări	c
Investiții	c
Cheltuieli cu impozite, taxe și vărsăminte asimilate	c

5.5 Transporturi aeriene

VALOAREA INVESTIȚIILOR REALIZATE ÎN ANUL 2021 PE ELEMENTE DE STRUCTURĂ ȘI SURSE DE FINANȚARE

Specificație	INVESTIȚII TOTAL - mil. lei -	Surse de finanțare (mil. lei):					
		Surse proprii	Credite		Subvenții bugetare	Capital străin	Alte surse
			interne	externe			
INVESTIȚII	c	c	c	c	c	c	c
CLĂDIRI ȘI CONSTRUCȚII SPECIALE	c						
UTILAJE	c	IMOBILIZĂRI CORPORALE EXISTENTE LA SFÂRȘITUL ANULUI 2021					
MIJLOACE DE TRANSPORT	c	Specificație		- mil. lei -	% din total		
LUCRĂRI GEOLOGICE ȘI DE FORAJ	c	IMOBILIZĂRI CORPORALE		c	c		
		TERENURI		c	c		
ALTE INVESTIȚII	c	MIJLOACE FIXE		c	c		

LISTA PRINCIPALELOR ÎNTREPRINDERI ÎN ANUL 2021 (după cifra de afaceri)

1. BLUE AIR AVIATION SA
2. COMPANIA NAȚIONALĂ DE TRANSPORTURI AERIENE ROMÂNE TAROM SA
3. WORLD MEDIATRANS SRL
4. ANIMA WINGS AVIATION SA
5. TOYO AVIATION SRL

GRADUL DE CONCENTRARE AL ÎNTREPRINDERILOR

Anul	Numărul întreprinderilor	Numărul mediu de salariați	Cifra de afaceri - mil. lei -	Cumulat în % din totalul numărului mediu de salariați		Cumulat în % din totalul cifrei de afaceri	
				Primele 5	Primele 20	Primele 5	Primele 20
2021	94	3577	2180	83,45	95,22	75,35	94,91

PRINCIPALII INDICATORI AL FILIALELOR GRUPURILOR STRĂINE ÎN ROMÂNIA

Anul	Numărul filialelor (întreprinderilor)	Numărul mediu de salariați	Cifra de afaceri - mil. lei -	Valoarea adăugată brută la costul factorilor - mil. lei -
2021	22	156	235	16

5.6 Depozitare și activități auxiliare pentru transporturi

PRINCIPALII INDICATORI ECONOMICI ȘI FINANCIARI, PE CLASE DE MĂRIME, AI ÎNTREPRINDERILOR, ÎN ANUL 2021

Indicatori		TOTAL întreprinderi	grupate după numărul de persoane ocupate:				
			micro	mici	mijlocii		mari
			0-9 persoane	10-19 persoane	20-49 persoane	50-249 persoane	250 persoane și peste
Număr întreprinderi	- unități	3771	3156	285	186	108	36
Număr mediu de salariați	- persoane	69036	6283	3850	5839	11668	41396
Cifra de afaceri -TOTAL	- mil. lei	25533	3834	3043	4163	5929	8564
• în medie pe o întreprindere	- mii lei	6771	1215	10678	22380	54897	237902
• în medie pe un salariat	- lei/pers.	369855	610212	790438	712925	508135	206891
<i>Din total cifra de afaceri:</i>							
- Venituri din vânzări de mărfuri	- mil. lei	1289	-	206	522	480	80
• în medie pe o întreprindere	- mii lei	342	-	724	2809	4449	2213
• în medie pe un salariat	- lei/pers.	18670	-	53579	89478	41181	1925
- Venituri din vânzarea de lucrări executate și servicii prestate	- mil. lei	24220	3833	2815	3640	5447	8485
• în medie pe o întreprindere	- mii lei	6423	1214	9877	19572	50437	235689
• în medie pe un salariat	- lei/pers.	350830	610005	731158	623447	466847	204967
Producția exercițiului -TOTAL	- mil. lei	24298	3840	2839	3651	5478	8489
• în medie pe un salariat	- lei/pers.	351955	611155	737508	625282	469491	205074
Exporturi directe - TOTAL	- mil. lei	65	-	6	27	29	2
• la 1000 lei cifră de afaceri	- lei	3	-	2	7	5	**)
• în medie pe un salariat	- lei/pers.	939	-	1633	4703	2526	39
Valoarea adăugată brută la costul factorilor - TOTAL	- mil. lei	7462	818	468	768	1597	3812
• la 1000 lei cifră de afaceri	- lei	292	213	154	184	269	445
• la 1000 lei producția exercițiului	- lei	307	213	165	210	291	449
• în medie pe un salariat	- lei/pers.	108092	130130	121625	131488	136856	92081
Cheltuieli cu personalul - TOTAL	- mii lei	5703	192	195	367	972	3976
• în medie pe un salariat	- lei/pers.	82605	30614	50662	62906	83339	96038
Excedent brut de exploatare -TOTAL	- mil. lei	1760	625	273	400	624	-164
• la 1000 lei producția exercițiului	- lei	72	163	96	110	114	-19
• la 1000 lei valoare adăugată	- lei	236	765	583	522	391	-43
Rezultatul brut al exercițiului	- mil. lei	1963	537	201	288	318	620
• în medie pe o întreprindere	- mii lei	521	170	704	1546	2942	17219
• în medie pe un salariat	- lei/pers.	28433	85474	52123	49238	27235	14975
Investiții realizate - TOTAL	- mil. lei	4376	510	223	111	305	3225
• la 1000 lei valoare adăugată	- lei	586	624	477	145	191	846
• în medie pe un salariat	- lei/pers.	63383	81247	58003	19093	26180	77906
• la 1000 lei producția exercițiului	- lei	180	133	79	31	56	380

GRADUL DE OMOGENITATE A SECTORULUI ÎN ANUL 2021

Descompunerea cifrei de afaceri a sectorului pe ramuri de proveniență	în % față de total	
Cifra de afaceri - TOTAL	100,00	
OBȚINUTĂ DIN ACTIVITĂȚI:	• de servicii	94,79
	din aceasta aferentă sectorului	93,85
	• de agricultură	-
	• de industrie	-
	• de construcții	0,15
	• de comerț	5,06
	• din alte servicii	-

PRINCIPALII INDICATORI ECONOMICI ȘI FINANCIARI RAPORTAȚI LA CIFRA DE AFACERI ÎN ANUL 2021

Indicatori	% față de cifra de afaceri
Producția exercițiului	95,16
Venituri din vânzări de mărfuri	5,05
Venituri din vânzarea de lucrări executate și servicii prestate	94,86
Adaos comercial	0,83
Valoarea adăugată brută la costul factorilor	29,23
Cheltuieli cu personalul - total	22,33
Excedentul brut de exploatare	6,89
Rezultatul brut al exercițiului	7,69
Producția de imobilizări	0,01
Investiții	17,14
Cheltuieli cu impozite, taxe și vărsăminte asimilate	1,46

5.6 Depozitare și activități auxiliare pentru transporturi

VALOAREA INVESTIȚIILOR REALIZATE ÎN ANUL 2021 PE ELEMENTE DE STRUCTURĂ ȘI SURSE DE FINANȚARE

Specificație	INVESTIȚII TOTAL - mil. lei -	Surse de finanțare (mil. lei):																				
		Surse proprii	Credite		Subvenții bugetare	Capital străin	Alte surse															
			interne	externe																		
INVESTIȚII	4376	1495	96	6	570	51	2157															
CLĂDIRI ȘI CONSTRUCȚII SPECIALE	3491	<table border="1"> <thead> <tr> <th colspan="3">IMOBILIZĂRI CORPORALE EXISTENTE LA SFÂRȘITUL ANULUI 2021</th> </tr> <tr> <th>Specificație</th> <th>- mil. lei -</th> <th>% din total</th> </tr> </thead> <tbody> <tr> <td>IMOBILIZĂRI CORPORALE</td> <td>38153</td> <td>100,00</td> </tr> <tr> <td>TERENURI</td> <td>4944</td> <td>12,96</td> </tr> <tr> <td>MIJLOACE FIXE</td> <td>33210</td> <td>87,04</td> </tr> </tbody> </table>						IMOBILIZĂRI CORPORALE EXISTENTE LA SFÂRȘITUL ANULUI 2021			Specificație	- mil. lei -	% din total	IMOBILIZĂRI CORPORALE	38153	100,00	TERENURI	4944	12,96	MIJLOACE FIXE	33210	87,04
IMOBILIZĂRI CORPORALE EXISTENTE LA SFÂRȘITUL ANULUI 2021																						
Specificație	- mil. lei -							% din total														
IMOBILIZĂRI CORPORALE	38153							100,00														
TERENURI	4944							12,96														
MIJLOACE FIXE	33210							87,04														
UTILAJE	608																					
MIJLOACE DE TRANSPORT	232																					
LUCRĂRI GEOLOGICE ȘI DE FORAJ	-																					
ALTE INVESTIȚII	45																					

LISTA PRINCIPALELOR ÎNTREPRINDERI ÎN ANUL 2021 (după cifra de afaceri)

1. COMPANIA NAȚIONALĂ DE CĂI FERATE - CFR SA
2. ADMINISTRAȚIA ROMÂNĂ A SERVICIILOR DE TRAFIC AERIAN - ROMATSA RA
3. SCHENKER LOGISTICS ROMÂNIA SA
4. COMPANIA NAȚIONALĂ AEROPORTURI BUCUREȘTI SA
5. KUEHNE + NAGEL SRL

GRADUL DE CONCENTRARE AL ÎNTREPRINDERILOR

Anul	Numărul întreprinderilor	Numărul mediu de salariați	Cifra de afaceri - mil. lei -	Cumulat în % din totalul numărului mediu de salariați		Cumulat în % din totalul cifrei de afaceri	
				Primele 5	Primele 20	Primele 5	Primele 20
2021	3771	69036	25533	39,78	52,90	14,60	33,73

PRINCIPALII INDICATORI AL FILIALELOR GRUPURILOR STRĂINE ÎN ROMÂNIA

Anul	Numărul filialelor (întreprinderilor)	Numărul mediu de salariați	Cifra de afaceri - mil. lei -	Valoarea adăugată brută la costul factorilor - mil. lei -
2021	383	16608	9793	2321

5.7 Activități de poștă și de curier

PRINCIPALII INDICATORI ECONOMICI ȘI FINANCIARI, PE CLASE DE MĂRIME, AI ÎNTREPRINDERILOR, ÎN ANUL 2021

Indicatori		TOTAL întreprinderi	grupate după numărul de persoane ocupate:				
			micro	mici	mijlocii		mari
			0-9 persoane	10-19 persoane	20-49 persoane	50-249 persoane	250 persoane și peste
Număr întreprinderi	- unități	3824	3424	215	138	37	10
Număr mediu de salariați	- persoane	48042	4973	2942	4257	4080	31790
Cifra de afaceri -TOTAL	- mil. lei	7452	567	340	581	1146	4818
• în medie pe o întreprindere	- mii lei	1949	166	1582	4211	30960	481819
• în medie pe un salariat	- lei/pers.	155117	114033	115624	136521	280767	151563
<i>Din total cifră de afaceri:</i>							
- Venituri din vânzări de mărfuri	- mil. lei	c	-	20	5	6	c
• în medie pe o întreprindere	- mii lei	c	-	93	36	165	c
• în medie pe un salariat	- lei/pers.	c	-	6831	1171	1494	c
- Venituri din vânzarea de lucrări executate și servicii prestate	- mil. lei	c	567	320	576	1139	c
• în medie pe o întreprindere	- mii lei	c	166	1489	4175	30796	c
• în medie pe un salariat	- lei/pers.	c	114033	108794	135350	279273	c
Producția exercițiului -TOTAL	- mil. lei	c	567	320	577	1140	c
• în medie pe un salariat	- lei/pers.	c	114033	108794	135551	279312	c
Exporturi directe - TOTAL	- mil. lei	c	-	-	*	13	c
• la 1000 lei cifră de afaceri	- lei	c	-	-	**	11	c
• în medie pe un salariat	- lei/pers.	c	-	-	14	3223	c
Valoarea adăugată brută la costul factorilor - TOTAL	- mil. lei	c	210	157	238	386	c
• la 1000 lei cifră de afaceri	- lei	c	371	463	409	337	c
• la 1000 lei producția exercițiului	- lei	c	371	492	412	339	c
• în medie pe un salariat	- lei/pers.	c	42266	53531	55898	94719	c
Cheltuieli cu personalul - TOTAL	- mii lei	c	71	100	135	199	c
• în medie pe un salariat	- lei/pers.	c	14331	33874	31821	48817	c
Excedent brut de exploatare -TOTAL	- mil. lei	c	139	58	102	187	c
• la 1000 lei producția exercițiului	- lei	c	245	181	178	164	c
• la 1000 lei valoare adăugată	- lei	c	661	367	431	485	c
Rezultatul brut al exercițiului	- mil. lei	c	128	38	75	150	c
• în medie pe o întreprindere	- mii lei	c	38	179	547	4066	c
• în medie pe un salariat	- lei/pers.	c	25825	13048	17734	36872	c
Investiții realizate - TOTAL	- mil. lei	c	13	20	35	32	c
• la 1000 lei valoare adăugată	- lei	c	64	128	147	82	c
• în medie pe un salariat	- lei/pers.	c	2714	6833	8204	7724	c
• la 1000 lei producția exercițiului	- lei	c	24	63	61	28	c

GRADUL DE OMOGENITATE A SECTORULUI ÎN ANUL 2021

Descompunerea cifrei de afaceri a sectorului pe ramuri de proveniență	în % față de total
Cifra de afaceri - TOTAL	100,00
• de servicii	99,40
din aceasta aferentă sectorului	89,76
• de agricultură	-
• de industrie	0,02
• de construcții	-
• de comerț	0,57
• din alte servicii	-

OBȚINUTĂ DIN ACTIVITĂȚI:

PRINCIPALII INDICATORI ECONOMICI ȘI FINANCIARI RAPORTAȚI LA CIFRA DE AFACERI ÎN ANUL 2021

Indicatori	% față de cifra de afaceri
Producția exercițiului	c
Venituri din vânzări de mărfuri	c
Venituri din vânzarea de lucrări executate și servicii prestate	c
Adaos comercial	c
Valoarea adăugată brută la costul factorilor	c
Cheltuieli cu personalul - total	c
Excedentul brut de exploatare	c
Rezultatul brut al exercițiului	c
Producția de imobilizări	c
Investiții	c
Cheltuieli cu impozite, taxe și vărsăminte asimilate	c

5.7 Activități de poștă și de curier

VALOAREA INVESTIȚIILOR REALIZATE ÎN ANUL 2021 PE ELEMENTE DE STRUCTURĂ ȘI SURSE DE FINANȚARE

Specificație	INVESTIȚII TOTAL - mil. lei -	Surse de finanțare (mil. lei):					
		Surse proprii	Credite		Subvenții bugetare	Capital străin	Alte surse
			interne	externe			
INVESTIȚII	c	c	c	c	c	c	c
CLĂDIRI ȘI CONSTRUCȚII SPECIALE	c						
UTILAJE	c	IMOBILIZĂRI CORPORALE EXISTENTE LA SFÂRȘITUL ANULUI 2021					
MIJLOACE DE TRANSPORT	c	Specificație		- mil. lei -	% din total		
LUCRĂRI GEOLOGICE ȘI DE FORAJ	c	IMOBILIZĂRI CORPORALE		c	c		
		TERENURI		c	c		
ALTE INVESTIȚII	c	MIJLOACE FIXE		c	c		

LISTA PRINCIPALELOR ÎNTREPRINDERI ÎN ANUL 2021 (după cifra de afaceri)

1. COMPANIA NAȚIONALĂ POȘTA ROMÂNĂ SA
2. FAN COURIER EXPRESS SRL
3. DELIVERY SOLUTIONS SA
4. CARGUS SRL
5. DHL INTERNATIONAL ROMÂNIA SRL

GRADUL DE CONCENTRARE AL ÎNTREPRINDERILOR

Anul	Numărul întreprinderilor	Numărul mediu de salariați	Cifra de afaceri - mil. lei -	Cumulat în % din totalul numărului mediu de salariați		Cumulat în % din totalul cifrei de afaceri	
				Primele 5	Primele 20	Primele 5	Primele 20
2021	3824	48042	7452	61,09	70,14	51,97	76,03

PRINCIPALII INDICATORI AL FILIALELOR GRUPURILOR STRĂINE ÎN ROMÂNIA

Anul	Numărul filialelor (întreprinderilor)	Numărul mediu de salariați	Cifra de afaceri - mil. lei -	Valoarea adăugată brută la costul factorilor - mil. lei -
2021	47	5667	3106	754

5.8 Activități de editare

PRINCIPALII INDICATORI ECONOMICI ȘI FINANCIARI, PE CLASE DE MĂRIME, AI ÎNTREPRINDERILOR, ÎN ANUL 2021

Indicatori		TOTAL întreprinderi	grupate după numărul de persoane ocupate:				
			micro	mici	mijlocii		mari
			0-9 persoane	10-19 persoane	20-49 persoane	50-249 persoane	250 persoane și peste
Număr întreprinderi	- unități	2897	2609	133	92	54	9
Număr mediu de salariați	- persoane	20531	3331	1794	2897	4950	7559
Cifra de afaceri -TOTAL	- mil. lei	8598	694	1709	1383	1833	2979
• în medie pe o întreprindere	- mii lei	2968	266	12846	15028	33939	331049
• în medie pe un salariat	- lei/pers.	418763	208452	952357	477250	370243	394158
<i>Din total cifră de afaceri:</i>							
- Venituri din vânzări de mărfuri	- mil. lei	108	-	11	61	36	-
• în medie pe o întreprindere	- mii lei	37	-	83	662	664	7
• în medie pe un salariat	- lei/pers.	5251	-	6141	21010	7243	9
- Venituri din vânzarea de lucrări executate și servicii prestate	- mil. lei	8244	694	1475	1319	1777	2979
• în medie pe o întreprindere	- mii lei	2846	266	11089	14334	32901	331042
• în medie pe un salariat	- lei/pers.	401539	208452	822119	455207	358921	394150
Producția exercițiului -TOTAL	- mil. lei	8619	720	1704	1343	1858	2994
• în medie pe un salariat	- lei/pers.	419801	216278	949757	463664	375258	396068
Exporturi directe - TOTAL	- mil. lei	1344	-	16	65	217	1045
• la 1000 lei cifră de afaceri	- lei	156	-	10	47	118	351
• în medie pe un salariat	- lei/pers.	65448	-	9193	22484	43871	138235
Valoarea adăugată brută la costul factorilor - TOTAL	- mil. lei	5089	282	875	730	1203	1999
• la 1000 lei cifră de afaceri	- lei	592	406	512	528	657	671
• la 1000 lei producția exercițiului	- lei	590	392	513	544	648	668
• în medie pe un salariat	- lei/pers.	247874	84683	487578	252103	243120	264391
Cheltuieli cu personalul - TOTAL	- mii lei	3553	118	469	504	984	1479
• în medie pe un salariat	- lei/pers.	173061	35357	261381	173991	198746	195605
Excedent brut de exploatare -TOTAL	- mil. lei	1536	164	406	226	220	520
• la 1000 lei producția exercițiului	- lei	178	228	238	168	118	174
• la 1000 lei valoare adăugată	- lei	302	582	464	310	183	260
Rezultatul brut al exercițiului	- mil. lei	1476	182	356	221	248	470
• în medie pe o întreprindere	- mii lei	509	70	2679	2398	4585	52194
• în medie pe un salariat	- lei/pers.	71879	54495	198620	76148	50013	62143
Investiții realizate - TOTAL	- mil. lei	194	31	50	15	26	72
• la 1000 lei valoare adăugată	- lei	38	108	58	21	21	36
• în medie pe un salariat	- lei/pers.	9440	9157	28103	5219	5199	9529
• la 1000 lei producția exercițiului	- lei	22	42	30	11	14	24

GRADUL DE OMOGENITATE A SECTORULUI ÎN ANUL 2021

Descompunerea cifrei de afaceri a sectorului pe ramuri de proveniență	în % față de total	
Cifra de afaceri - TOTAL	100,00	
OBȚINUTĂ DIN ACTIVITĂȚI:	• de servicii	98,71
	din aceasta aferentă sectorului	98,44
	• de agricultură	-
	• de industrie	0,04
	• de construcții	-
	• de comerț	1,25
	• din alte servicii	-

PRINCIPALII INDICATORI ECONOMICI ȘI FINANCIARI RAPORTAȚI LA CIFRA DE AFACERI ÎN ANUL 2021

Indicatori	% față de cifra de afaceri
Producția exercițiului	100,25
Venituri din vânzări de mărfuri	1,25
Venituri din vânzarea de lucrări executate și servicii prestate	95,89
Adaos comercial	0,41
Valoarea adăugată brută la costul factorilor	59,19
Cheltuieli cu personalul - total	41,33
Excedentul brut de exploatare	17,87
Rezultatul brut al exercițiului	17,16
Producția de imobilizări	0,01
Investiții	2,25
Cheltuieli cu impozite, taxe și vărsăminte asimilate	0,44

5.8 Activități de editare

VALOAREA INVESTIȚIILOR REALIZATE ÎN ANUL 2021 PE ELEMENTE DE STRUCTURĂ ȘI SURSE DE FINANȚARE

Specificație	INVESTIȚII TOTAL - mil. lei -	Surse de finanțare (mil. lei):																				
		Surse proprii	Credite		Subvenții bugetare	Capital străin	Alte surse															
			interne	externe																		
INVESTIȚII	194	188	5	-	-	-	-															
CLĂDIRI ȘI CONSTRUCȚII SPECIALE	22	<table border="1"> <thead> <tr> <th colspan="3">IMOBILIZĂRI CORPORALE EXISTENTE LA SFÂRȘITUL ANULUI 2021</th> </tr> <tr> <th>Specificație</th> <th>- mil. lei -</th> <th>% din total</th> </tr> </thead> <tbody> <tr> <td>IMOBILIZĂRI CORPORALE</td> <td>1602</td> <td>100,00</td> </tr> <tr> <td>TERENURI</td> <td>194</td> <td>12,12</td> </tr> <tr> <td>MIJLOACE FIXE</td> <td>1408</td> <td>87,88</td> </tr> </tbody> </table>						IMOBILIZĂRI CORPORALE EXISTENTE LA SFÂRȘITUL ANULUI 2021			Specificație	- mil. lei -	% din total	IMOBILIZĂRI CORPORALE	1602	100,00	TERENURI	194	12,12	MIJLOACE FIXE	1408	87,88
IMOBILIZĂRI CORPORALE EXISTENTE LA SFÂRȘITUL ANULUI 2021																						
Specificație	- mil. lei -							% din total														
IMOBILIZĂRI CORPORALE	1602							100,00														
TERENURI	194							12,12														
MIJLOACE FIXE	1408							87,88														
UTILAJE	125																					
MIJLOACE DE TRANSPORT	42																					
LUCRĂRI GEOLOGICE ȘI DE FORAJ	-																					
ALTE INVESTIȚII	4																					

LISTA PRINCIPALELOR ÎNTREPRINDERI ÎN ANUL 2021 (după cifra de afaceri)

1. BITDEFENDER SRL
2. VODAFONE ROMÂNIA TECHNOLOGIES SRL
3. SAP ROMÂNIA SRL
4. ELECTRONIC ARTS ROMÂNIA SRL
5. NXP SEMICONDUCTORS ROMÂNIA SRL

GRADUL DE CONCENTRARE AL ÎNTREPRINDERILOR

Anul	Numărul întreprinderilor	Numărul mediu de salariați	Cifra de afaceri - mil. lei -	Cumulat în % din totalul numărului mediu de salariați		Cumulat în % din totalul cifrei de afaceri	
				Primele 5	Primele 20	Primele 5	Primele 20
2021	2897	20531	8598	29,03	45,23	48,71	62,02

PRINCIPALII INDICATORI AL FILIALELOR GRUPURILOR STRĂINE ÎN ROMÂNIA

Anul	Numărul filialelor (întreprinderilor)	Numărul mediu de salariați	Cifra de afaceri - mil. lei -	Valoarea adăugată brută la costul factorilor - mil. lei -
2021	186	11257	5946	2805

5.9 Activități de producție cinematografică, video și de programe de televiziune; înregistrări audio și activități de editare muzicală

PRINCIPALII INDICATORI ECONOMICI ȘI FINANCIARI, PE CLASE DE MĂRIME, AI ÎNTREPRINDERILOR, ÎN ANUL 2021

Indicatori		TOTAL întreprinderi	grupate după numărul de persoane ocupate:				
			micro	mici	mijlocii		mari
			0-9 persoane	10-19 persoane	20-49 persoane	50-249 persoane	250 persoane și peste
Număr întreprinderi	- unități	3340	3275	36	19	10	-
Număr mediu de salariați	- persoane	4812	2835	501	502	974	-
Cifra de afaceri -TOTAL	- mil. lei	2230	1092	586	282	270	-
• în medie pe o întreprindere	- mii lei	668	333	16290	14862	26976	-
• în medie pe un salariat	- lei/pers.	463527	385151	1170566	562512	276957	-
<i>Din total cifră de afaceri:</i>							
- Venituri din vânzări de mărfuri	- mil. lei	53	-	7	46	-	-
• în medie pe o întreprindere	- mii lei	16	-	202	2401	-	-
• în medie pe un salariat	- lei/pers.	11067	127	14516	90884	-	-
- Venituri din vânzarea de lucrări executate și servicii prestate	- mil. lei	2176	1092	579	236	270	-
• în medie pe o întreprindere	- mii lei	652	333	16088	12413	26976	-
• în medie pe un salariat	- lei/pers.	452272	385024	1156050	469823	276957	-
Producția exercițiului -TOTAL	- mil. lei	2281	1148	621	242	270	-
• în medie pe un salariat	- lei/pers.	473982	404856	1239541	482604	276957	-
Exporturi directe - TOTAL	- mil. lei	-	-	-	-	-	-
• la 1000 lei cifră de afaceri	- lei	-	-	-	-	-	-
• în medie pe un salariat	- lei/pers.	-	-	-	-	-	-
Valoarea adăugată brută la costul factorilor - TOTAL	- mil. lei	834	607	101	80	45	-
• la 1000 lei cifră de afaceri	- lei	374	556	172	284	167	-
• la 1000 lei producția exercițiului	- lei	365	529	163	331	167	-
• în medie pe un salariat	- lei/pers.	173231	214144	201872	159815	46328	-
Cheltuieli cu personalul - TOTAL	- mii lei	282	65	70	42	105	-
• în medie pe un salariat	- lei/pers.	58651	22926	140260	82992	108113	-
Excedent brut de exploatare -TOTAL	- mil. lei	551	542	31	39	-60	-
• la 1000 lei producția exercițiului	- lei	242	472	50	159	-223	-
• la 1000 lei valoare adăugată	- lei	661	893	305	481	-1334	-
Rezultatul brut al exercițiului	- mil. lei	516	502	64	28	-78	-
• în medie pe o întreprindere	- mii lei	155	153	1788	1482	-7837	-
• în medie pe un salariat	- lei/pers.	107305	177140	128503	56077	-80465	-
Investiții realizate - TOTAL	- mil. lei	151	115	13	11	12	-
• la 1000 lei valoare adăugată	- lei	181	189	132	138	256	-
• în medie pe un salariat	- lei/pers.	31310	40440	26624	22120	11879	-
• la 1000 lei producția exercițiului	- lei	66	100	21	46	43	-

GRADUL DE OMOGENITATE A SECTORULUI ÎN ANUL 2021

Descompunerea cifrei de afaceri a sectorului pe ramuri de proveniență		în % față de total
Cifra de afaceri - TOTAL		100,00
OBȚINUTĂ DIN ACTIVITĂȚI:	• de servicii	97,57
	din aceasta aferentă sectorului	96,34
	• de agricultură	-
	• de industrie	0,04
	• de construcții	-
	• de comerț	2,39
	• din alte servicii	-

PRINCIPALII INDICATORI ECONOMICI ȘI FINANCIARI RAPORTAȚI LA CIFRA DE AFACERI ÎN ANUL 2021

Indicatori	% față de cifra de afaceri
Producția exercițiului	102,26
Venituri din vânzări de mărfuri	2,39
Venituri din vânzarea de lucrări executate și servicii prestate	97,57
Adaos comercial	0,64
Valoarea adăugată brută la costul factorilor	37,37
Cheltuieli cu personalul - total	12,65
Excedentul brut de exploatare	24,72
Rezultatul brut al exercițiului	23,15
Producția de imobilizări	-
Investiții	6,75
Cheltuieli cu impozite, taxe și vărsăminte asimilate	0,69

5.9 Activități de producție cinematografică, video și de programe de televiziune; înregistrări audio și activități de editare muzicală

VALOAREA INVESTIȚIILOR REALIZATE ÎN ANUL 2021 PE ELEMENTE DE STRUCTURĂ ȘI SURSE DE FINANȚARE

Specificație	INVESTIȚII TOTAL - mil. lei -	Surse de finanțare (mil. lei):					
		Surse proprii	Credite		Subvenții bugetare	Capital străin	Alte surse
			interne	externe			
INVESTIȚII	151	151	-	-	-	-	
CLĂDIRI ȘI CONSTRUCȚII SPECIALE	88						
UTILAJE	60	IMOBILIZĂRI CORPORALE EXISTENTE LA SFÂRȘITUL ANULUI 2021					
MIJLOACE DE TRANSPORT	2	Specificație		- mil. lei -	% din total		
LUCRĂRI GEOLOGICE ȘI DE FORAJ	-	IMOBILIZĂRI CORPORALE		1154	100,00		
		TERENURI		25	2,16		
ALTE INVESTIȚII	1	MIJLOACE FIXE		1129	97,84		

LISTA PRINCIPALELOR ÎNTREPRINDERI ÎN ANUL 2021 (după cifra de afaceri)

1. ICON FILMS SRL
2. HBO ROMÂNIA SRL
3. CINEMA CITY ROMÂNIA SRL
4. HOGARTH WORLDWIDE SRL
5. BLITZ PRODUCTION SRL

GRADUL DE CONCENTRARE AL ÎNTREPRINDERILOR

Anul	Numărul întreprinderilor	Numărul mediu de salariați	Cifra de afaceri - mil. lei -	Cumulat în % din totalul numărului mediu de salariați		Cumulat în % din totalul cifrei de afaceri	
				Primele 5	Primele 20	Primele 5	Primele 20
2021	3340	4812	2230	13,28	26,60	25,52	44,51

PRINCIPALII INDICATORI AL FILIALELOR GRUPURILOR STRĂINE ÎN ROMÂNIA

Anul	Numărul filialelor (întreprinderilor)	Numărul mediu de salariați	Cifra de afaceri - mil. lei -	Valoarea adăugată brută la costul factorilor - mil. lei -
2021	93	911	588	c

5.10 Activități de difuzare și transmitere de programe

PRINCIPALII INDICATORI ECONOMICI ȘI FINANCIARI, PE CLASE DE MĂRIME, AI ÎNTRERINDERILOR, ÎN ANUL 2021

Indicatori		TOTAL întreprinderi	grupate după numărul de persoane ocupate:				
			micro	mici	mijlocii		mari
			0-9 persoane	10-19 persoane	20-49 persoane	50-249 persoane	250 persoane și peste
Număr întreprinderi	- unități	377	328	22	12	8	7
Număr mediu de salariați	- persoane	9059	676	285	385	1179	6534
Cifra de afaceri -TOTAL	- mil. lei	2638	122	36	116	469	1895
• în medie pe o întreprindere	- mii lei	6997	371	1643	9643	58657	270758
• în medie pe un salariat	- lei/pers.	291201	179812	126850	300572	398010	290068
<i>Din total cifră de afaceri:</i>							
- Venituri din vânzări de mărfuri	- mil. lei	4	-	-	4	-	-
• în medie pe o întreprindere	- mii lei	12	-	-	358	-	21
• în medie pe un salariat	- lei/pers.	491	-	-	11170	-	22
- Venituri din vânzarea de lucrări executate și servicii prestate	- mil. lei	2634	122	36	111	469	1895
• în medie pe o întreprindere	- mii lei	6986	371	1643	9285	58657	270737
• în medie pe un salariat	- lei/pers.	290710	179812	126850	289403	398010	290046
Producția exercițiului -TOTAL	- mil. lei	2860	122	36	112	475	2115
• în medie pe un salariat	- lei/pers.	315702	179812	126796	291522	402941	323685
Exporturi directe - TOTAL	- mil. lei	28	-	-	-	1	27
• la 1000 lei cifră de afaceri	- lei	11	-	-	-	3	14
• în medie pe un salariat	- lei/pers.	3083	-	-	-	1210	4056
Valoarea adăugată brută la costul factorilor - TOTAL	- mil. lei	1932	54	10	49	295	1524
• la 1000 lei cifră de afaceri	- lei	733	445	276	427	629	804
• la 1000 lei producția exercițiului	- lei	676	445	276	440	621	721
• în medie pe un salariat	- lei/pers.	213321	79958	35057	128354	250353	233218
Cheltuieli cu personalul - TOTAL	- mii lei	874	25	12	31	83	723
• în medie pe un salariat	- lei/pers.	96507	36505	43699	80178	70507	110672
Excedent brut de exploatare -TOTAL	- mil. lei	1058	29	-2	19	212	801
• la 1000 lei producția exercițiului	- lei	370	242	-68	165	446	379
• la 1000 lei valoare adăugată	- lei	548	543	-247	375	718	525
Rezultatul brut al exercițiului	- mil. lei	600	18	-2	18	37	529
• în medie pe o întreprindere	- mii lei	1590	55	-93	1526	4571	75531
• în medie pe un salariat	- lei/pers.	66190	26701	-7166	47569	31017	80918
Investiții realizate - TOTAL	- mil. lei	51	12	1	2	19	18
• la 1000 lei valoare adăugată	- lei	27	223	63	34	63	12
• în medie pe un salariat	- lei/pers.	5654	17809	2220	4417	15863	2777
• la 1000 lei producția exercițiului	- lei	18	99	18	15	39	9

GRADUL DE OMOGENITATE A SECTORULUI ÎN ANUL 2021

Descompunerea cifrei de afaceri a sectorului pe ramuri de proveniență	în % față de total	
Cifra de afaceri - TOTAL	100,00	
OBȚINUTĂ DIN ACTIVITĂȚI:	• de servicii	99,83
	din aceasta aferentă sectorului	66,77
	• de agricultură	-
	• de industrie	-
	• de construcții	-
	• de comerț	0,17
	• din alte servicii	-

PRINCIPALII INDICATORI ECONOMICI ȘI FINANCIARI RAPORTAȚI LA CIFRA DE AFACERI ÎN ANUL 2021

Indicatori	% față de cifra de afaceri
Producția exercițiului	108,41
Venituri din vânzări de mărfuri	0,17
Venituri din vânzarea de lucrări executate și servicii prestate	99,83
Adaos comercial	0,10
Valoarea adăugată brută la costul factorilor	73,26
Cheltuieli cu personalul - total	33,14
Excedentul brut de exploatare	40,11
Rezultatul brut al exercițiului	22,73
Producția de imobilizări	-
Investiții	1,94
Cheltuieli cu impozite, taxe și vărsăminte asimilate	3,59

5.10 Activități de difuzare și transmitere de programe

VALOAREA INVESTIȚIILOR REALIZATE ÎN ANUL 2021 PE ELEMENTE DE STRUCTURĂ ȘI SURSE DE FINANȚARE

Specificație	INVESTIȚII TOTAL - mil. lei -	Surse de finanțare (mil. lei):																				
		Surse proprii	Credite		Subvenții bugetare	Capital străin	Alte surse															
			interne	externe																		
INVESTIȚII	51	46	-	-	5	-	-															
CLĂDIRI ȘI CONSTRUCȚII SPECIALE	2	<table border="1"> <thead> <tr> <th colspan="3">IMOBILIZĂRI CORPORALE EXISTENTE LA SFÂRȘITUL ANULUI 2021</th> </tr> <tr> <th>Specificație</th> <th>- mil. lei -</th> <th>% din total</th> </tr> </thead> <tbody> <tr> <td>IMOBILIZĂRI CORPORALE</td> <td>2465</td> <td>100,00</td> </tr> <tr> <td>TERENURI</td> <td>1098</td> <td>44,56</td> </tr> <tr> <td>MIJLOACE FIXE</td> <td>1366</td> <td>55,44</td> </tr> </tbody> </table>						IMOBILIZĂRI CORPORALE EXISTENTE LA SFÂRȘITUL ANULUI 2021			Specificație	- mil. lei -	% din total	IMOBILIZĂRI CORPORALE	2465	100,00	TERENURI	1098	44,56	MIJLOACE FIXE	1366	55,44
IMOBILIZĂRI CORPORALE EXISTENTE LA SFÂRȘITUL ANULUI 2021																						
Specificație	- mil. lei -							% din total														
IMOBILIZĂRI CORPORALE	2465							100,00														
TERENURI	1098							44,56														
MIJLOACE FIXE	1366							55,44														
UTILAJE	46																					
MIJLOACE DE TRANSPORT	2																					
LUCRĂRI GEOLOGICE ȘI DE FORAJ	-																					
ALTE INVESTIȚII	1																					

LISTA PRINCIPALELOR ÎNTREPRINDERI ÎN ANUL 2021 (după cifra de afaceri)

1. PRO TV SRL
2. ANTENA TV GROUP SA
3. DOGAN MEDIA INTERNATIONAL SA
4. CLEVER MEDIA NETWORK SRL
5. CAMPUS MEDIA TV SRL

GRADUL DE CONCENTRARE AL ÎNTREPRINDERILOR

Anul	Numărul întreprinderilor	Numărul mediu de salariați	Cifra de afaceri - mil. lei -	Cumulat în % din totalul numărului mediu de salariați		Cumulat în % din totalul cifrei de afaceri	
				Primele 5	Primele 20	Primele 5	Primele 20
2021	377	9059	2638	65,18	87,40	77,88	93,95

PRINCIPALII INDICATORI AL FILIALELOR GRUPURILOR STRĂINE ÎN ROMÂNIA

Anul	Numărul filialelor (întreprinderilor)	Numărul mediu de salariați	Cifra de afaceri - mil. lei -	Valoarea adăugată brută la costul factorilor - mil. lei -
2021	21	1507	1333	c

5.11 Telecomunicații

PRINCIPALII INDICATORI ECONOMICI ȘI FINANCIARI, PE CLASE DE MĂRIME, AI ÎNTRERINDERILOR, ÎN ANUL 2021

Indicatori		TOTAL întreprinderi	grupate după numărul de persoane ocupate:				
			micro	mici	mijlocii		mari
			0-9 persoane	10-19 persoane	20-49 persoane	50-249 persoane	250 persoane și peste
Număr întreprinderi	- unități	1808	1635	86	51	25	11
Număr mediu de salariați	- persoane	34719	2925	1108	1517	2767	26402
Cifra de afaceri -TOTAL	- mil. lei	25757	1583	283	1759	1229	20903
• în medie pe o întreprindere	- mii lei	14246	968	3286	34497	49153	1900312
• în medie pe un salariat	- lei/pers.	741873	541149	255078	1159752	444101	791737
<i>Din total cifră de afaceri:</i>							
- Venituri din vânzări de mărfuri	- mil. lei	1773	-	40	37	205	1490
• în medie pe o întreprindere	- mii lei	980	-	467	723	8209	135484
• în medie pe un salariat	- lei/pers.	51054	-	36247	24292	74167	56447
- Venituri din vânzarea de lucrări executate și servicii prestate	- mil. lei	23711	1583	241	1722	1024	19141
• în medie pe o întreprindere	- mii lei	13114	968	2800	33774	40944	1740108
• în medie pe un salariat	- lei/pers.	682940	541149	217364	1135460	369934	724990
Producția exercițiului -TOTAL	- mil. lei	24240	1595	243	1748	1028	19627
• în medie pe un salariat	- lei/pers.	698175	545139	219069	1152513	371359	743382
Exporturi directe - TOTAL	- mil. lei	74	-	1	7	66	-
• la 1000 lei cifră de afaceri	- lei	3	-	3	4	54	-
• în medie pe un salariat	- lei/pers.	2117	-	668	4304	23937	-
Valoarea adăugată brută la costul factorilor - TOTAL	- mil. lei	9030	412	89	502	446	7582
• la 1000 lei cifră de afaceri	- lei	351	260	314	285	363	363
• la 1000 lei producția exercițiului	- lei	373	258	366	287	435	386
• în medie pe un salariat	- lei/pers.	260097	140766	80070	330679	161366	287164
Cheltuieli cu personalul - TOTAL	- mii lei	3302	137	43	131	292	2699
• în medie pe un salariat	- lei/pers.	95107	47001	38578	86230	105648	102214
Excedent brut de exploatare -TOTAL	- mil. lei	5728	274	46	371	154	4883
• la 1000 lei producția exercițiului	- lei	236	172	189	212	150	249
• la 1000 lei valoare adăugată	- lei	634	666	518	739	345	644
Rezultatul brut al exercițiului	- mil. lei	935	204	38	-184	71	806
• în medie pe o întreprindere	- mii lei	517	125	437	-3609	2835	73293
• în medie pe un salariat	- lei/pers.	26929	69845	33946	-121340	25619	30536
Investiții realizate - TOTAL	- mil. lei	3686	108	6	106	44	3422
• la 1000 lei valoare adăugată	- lei	408	261	66	212	99	451
• în medie pe un salariat	- lei/pers.	106161	36782	5266	69990	15963	129613
• la 1000 lei producția exercițiului	- lei	152	67	24	61	43	174

GRADUL DE OMOGENITATE A SECTORULUI ÎN ANUL 2021

Descompunerea cifrei de afaceri a sectorului pe ramuri de proveniență	în % față de total	
Cifra de afaceri - TOTAL	100,00	
OBȚINUTĂ DIN ACTIVITĂȚI:	• de servicii	93,12
	din aceasta aferentă sectorului	93,10
	• de agricultură	-
	• de industrie	-
	• de construcții	-
	• de comerț	6,88
	• din alte servicii	-

PRINCIPALII INDICATORI ECONOMICI ȘI FINANCIARI RAPORTAȚI LA CIFRA DE AFACERI ÎN ANUL 2021

Indicatori	% față de cifra de afaceri
Producția exercițiului	94,11
Venituri din vânzări de mărfuri	6,88
Venituri din vânzarea de lucrări executate și servicii prestate	92,06
Adaos comercial	-
Valoarea adăugată brută la costul factorilor	35,06
Cheltuieli cu personalul - total	12,82
Excedentul brut de exploatare	22,24
Rezultatul brut al exercițiului	3,63
Producția de imobilizări	-
Investiții	14,31
Cheltuieli cu impozite, taxe și vărsăminte asimilate	0,80

5.11 Telecomunicații

VALOAREA INVESTIȚIILOR REALIZATE ÎN ANUL 2021 PE ELEMENTE DE STRUCTURĂ ȘI SURSE DE FINANȚARE

Specificație	INVESTIȚII TOTAL - mil. lei -	Surse de finanțare (mil. lei):																				
		Surse proprii	Credite		Subvenții bugetare	Capital străin	Alte surse															
			interne	externe																		
INVESTIȚII	3686	3683	2	-	-	-	-															
CLĂDIRI ȘI CONSTRUCȚII SPECIALE	1381	<table border="1"> <thead> <tr> <th colspan="3">IMOBILIZĂRI CORPORALE EXISTENTE LA SFÂRȘITUL ANULUI 2021</th> </tr> <tr> <th>Specificație</th> <th>- mil. lei -</th> <th>% din total</th> </tr> </thead> <tbody> <tr> <td>IMOBILIZĂRI CORPORALE</td> <td>41846</td> <td>100,00</td> </tr> <tr> <td>TERENURI</td> <td>1068</td> <td>2,55</td> </tr> <tr> <td>MIJLOACE FIXE</td> <td>40778</td> <td>97,45</td> </tr> </tbody> </table>						IMOBILIZĂRI CORPORALE EXISTENTE LA SFÂRȘITUL ANULUI 2021			Specificație	- mil. lei -	% din total	IMOBILIZĂRI CORPORALE	41846	100,00	TERENURI	1068	2,55	MIJLOACE FIXE	40778	97,45
IMOBILIZĂRI CORPORALE EXISTENTE LA SFÂRȘITUL ANULUI 2021																						
Specificație	- mil. lei -							% din total														
IMOBILIZĂRI CORPORALE	41846							100,00														
TERENURI	1068							2,55														
MIJLOACE FIXE	40778							97,45														
UTILAJE	2279																					
MIJLOACE DE TRANSPORT	8																					
LUCRĂRI GEOLOGICE ȘI DE FORAJ	-																					
ALTE INVESTIȚII	17																					

LISTA PRINCIPALELOR ÎNTREPRINDERI ÎN ANUL 2021 (după cifra de afaceri)

1. ORANGE ROMÂNIA SA
2. RCS & RDS SA
3. VODAFONE ROMÂNIA SA
4. TELEKOM ROMÂNIA COMMUNICATIONS SA
5. TELEKOM ROMÂNIA MOBILE COMMUNICATIONS SA

GRADUL DE CONCENTRARE AL ÎNTREPRINDERILOR

Anul	Numărul întreprinderilor	Numărul mediu de salariați	Cifra de afaceri - mil. lei -	Cumulat în % din totalul numărului mediu de salariați		Cumulat în % din totalul cifrei de afaceri	
				Primele 5	Primele 20	Primele 5	Primele 20
2021	1808	34719	25757	62,41	80,73	75,87	88,45

PRINCIPALII INDICATORI AL FILIALELOR GRUPURILOR STRĂINE ÎN ROMÂNIA

Anul	Numărul filialelor (întreprinderilor)	Numărul mediu de salariați	Cifra de afaceri - mil. lei -	Valoarea adăugată brută la costul factorilor - mil. lei -
2021	85	15309	18009	4941

5.12 Activități de servicii în tehnologia informației

PRINCIPALII INDICATORI ECONOMICI ȘI FINANCIARI, PE CLASE DE MĂRIME, AI ÎNTREPRINDERILOR, ÎN ANUL 2021

Indicatori		TOTAL întreprinderi	grupate după numărul de persoane ocupate:				
			micro	mici	mijlocii		mari
			0-9 persoane	10-19 persoane	20-49 persoane	50-249 persoane	250 persoane și peste
Număr întreprinderi	- unități	19160	17923	521	381	249	86
Număr mediu de salariați	- persoane	128925	18513	7191	11733	26355	65133
Cifra de afaceri -TOTAL	- mil. lei	40972	7833	2483	4300	8942	17415
• în medie pe o întreprindere	- mii lei	2138	437	4765	11286	35914	202496
• în medie pe un salariat	- lei/pers.	317800	423089	345235	366491	339308	267371
<i>Din total cifră de afaceri:</i>							
- Venituri din vânzări de mărfuri	- mil. lei	1519	-	200	412	728	178
• în medie pe o întreprindere	- mii lei	79	-	385	1083	2923	2068
• în medie pe un salariat	- lei/pers.	11779	3	27878	35155	27616	2730
- Venituri din vânzarea de lucrări executate și servicii prestate	- mil. lei	39379	7833	2212	3883	8214	17237
• în medie pe o întreprindere	- mii lei	2055	437	4246	10192	32990	200429
• în medie pe un salariat	- lei/pers.	305440	423086	307611	330945	311684	264641
Producția exercițiului -TOTAL	- mil. lei	39923	7849	2335	3942	8506	17291
• în medie pe un salariat	- lei/pers.	309657	423990	324709	335933	322751	265467
Exporturi directe - TOTAL	- mil. lei	9463	6	115	507	1453	7382
• la 1000 lei cifră de afaceri	- lei	231	1	46	118	162	424
• în medie pe un salariat	- lei/pers.	73397	348	15967	43200	55115	113337
Valoarea adăugată brută la costul factorilor - TOTAL	- mil. lei	26725	4273	1264	2435	5471	13281
• la 1000 lei cifră de afaceri	- lei	652	546	509	566	612	763
• la 1000 lei producția exercițiului	- lei	669	544	541	618	643	768
• în medie pe un salariat	- lei/pers.	207288	230814	175733	207572	207595	203910
Cheltuieli cu personalul - TOTAL	- mii lei	19318	720	790	1636	4674	11499
• în medie pe un salariat	- lei/pers.	149843	38903	109865	139403	177344	176541
Excedent brut de exploatare -TOTAL	- mil. lei	7406	3553	474	800	797	1783
• la 1000 lei producția exercițiului	- lei	186	453	203	203	94	103
• la 1000 lei valoare adăugată	- lei	277	831	375	328	146	134
Rezultatul brut al exercițiului	- mil. lei	5852	3009	440	730	437	1235
• în medie pe o întreprindere	- mii lei	305	168	844	1917	1753	14366
• în medie pe un salariat	- lei/pers.	45387	162539	61170	62259	16565	18969
Investiții realizate - TOTAL	- mil. lei	1070	267	67	154	227	355
• la 1000 lei valoare adăugată	- lei	40	63	53	63	41	27
• în medie pe un salariat	- lei/pers.	8302	14427	9296	13164	8611	5450
• la 1000 lei producția exercițiului	- lei	27	34	29	39	27	21

GRADUL DE OMOGENITATE A SECTORULUI ÎN ANUL 2021

Descompunerea cifrei de afaceri a sectorului pe ramuri de proveniență	în % față de total	
Cifra de afaceri - TOTAL	100,00	
OBȚINUTĂ DIN ACTIVITĂȚI:	• de servicii	96,25
	din aceasta aferentă sectorului	95,69
	• de agricultură	0,01
	• de industrie	0,05
	• de construcții	-
	• de comerț	3,69
	• din alte servicii	-

PRINCIPALII INDICATORI ECONOMICI ȘI FINANCIARI RAPORTAȚI LA CIFRA DE AFACERI ÎN ANUL 2021

Indicatori	% față de cifra de afaceri
Producția exercițiului	97,44
Venituri din vânzări de mărfuri	3,71
Venituri din vânzarea de lucrări executate și servicii prestate	96,11
Adaos comercial	0,53
Valoarea adăugată brută la costul factorilor	65,23
Cheltuieli cu personalul - total	47,15
Excedentul brut de exploatare	18,08
Rezultatul brut al exercițiului	14,28
Producția de imobilizări	-
Investiții	2,61
Cheltuieli cu impozite, taxe și vărsăminte asimilate	0,32

5.12 Activități de servicii în tehnologia informației

VALOAREA INVESTIȚIILOR REALIZATE ÎN ANUL 2021 PE ELEMENTE DE STRUCTURĂ ȘI SURSE DE FINANȚARE

Specificație	INVESTIȚII TOTAL - mil. lei -	Surse de finanțare (mil. lei):																				
		Surse proprii	Credite		Subvenții bugetare	Capital străin	Alte surse															
			interne	externe																		
INVESTIȚII	1070	970	73	-	-	24	3															
CLĂDIRI ȘI CONSTRUCȚII SPECIALE	224	<table border="1"> <thead> <tr> <th colspan="3">IMOBILIZĂRI CORPORALE EXISTENTE LA SFÂRȘITUL ANULUI 2021</th> </tr> <tr> <th>Specificație</th> <th>- mil. lei -</th> <th>% din total</th> </tr> </thead> <tbody> <tr> <td>IMOBILIZĂRI CORPORALE</td> <td>6430</td> <td>100,00</td> </tr> <tr> <td>TERENURI</td> <td>216</td> <td>3,37</td> </tr> <tr> <td>MIJLOACE FIXE</td> <td>6213</td> <td>96,63</td> </tr> </tbody> </table>						IMOBILIZĂRI CORPORALE EXISTENTE LA SFÂRȘITUL ANULUI 2021			Specificație	- mil. lei -	% din total	IMOBILIZĂRI CORPORALE	6430	100,00	TERENURI	216	3,37	MIJLOACE FIXE	6213	96,63
IMOBILIZĂRI CORPORALE EXISTENTE LA SFÂRȘITUL ANULUI 2021																						
Specificație	- mil. lei -							% din total														
IMOBILIZĂRI CORPORALE	6430							100,00														
TERENURI	216							3,37														
MIJLOACE FIXE	6213							96,63														
UTILAJE	765																					
MIJLOACE DE TRANSPORT	37																					
LUCRĂRI GEOLOGICE ȘI DE FORAJ	-																					
ALTE INVESTIȚII	45																					

LISTA PRINCIPALELOR ÎNTREPRINDERI ÎN ANUL 2021 (după cifra de afaceri)

1. IBM ROMÂNIA SRL
2. ENDAVA ROMÂNIA SRL
3. VITESCO TECHNOLOGIES ENGINEERING ROMÂNIA SRL
4. ERICSSON TELECOMMUNICATIONS ROMÂNIA SRL
5. ORACLE ROMÂNIA SRL

GRADUL DE CONCENTRARE AL ÎNTREPRINDERILOR

Anul	Numărul întreprinderilor	Numărul mediu de salariați	Cifra de afaceri - mil. lei -	Cumulat în % din totalul numărului mediu de salariați		Cumulat în % din totalul cifrei de afaceri	
				Primele 5	Primele 20	Primele 5	Primele 20
2021	19160	128925	40972	12,02	29,06	10,75	26,85

PRINCIPALII INDICATORI AL FILIALELOR GRUPURILOR STRĂINE ÎN ROMÂNIA

Anul	Numărul filialelor (întreprinderilor)	Numărul mediu de salariați	Cifra de afaceri - mil. lei -	Valoarea adăugată brută la costul factorilor - mil. lei -
2021	1562	90242	26036	18439

5.13 Activități de servicii informatice

PRINCIPALII INDICATORI ECONOMICI ȘI FINANCIARI, PE CLASE DE MĂRIME, AI ÎNTREPRINDERILOR, ÎN ANUL 2021

Indicatori		TOTAL întreprinderi	grupate după numărul de persoane ocupate:				
			micro	mici	mijlocii		mari
			0-9 persoane	10-19 persoane	20-49 persoane	50-249 persoane	250 persoane și peste
Număr întreprinderi	- unități	4766	4570	92	66	32	6
Număr mediu de salariați	- persoane	17703	4623	1265	1901	3170	6744
Cifra de afaceri -TOTAL	- mil. lei	5379	1654	449	771	1338	1166
• în medie pe o întreprindere	- mii lei	1129	362	4886	11685	41820	194337
• în medie pe un salariat	- lei/pers.	303857	357825	355310	405692	422163	172897
<i>Din total cifră de afaceri:</i>							
- Venituri din vânzări de mărfuri	- mil. lei	110	7	13	72	19	-
• în medie pe o întreprindere	- mii lei	23	1	139	1095	583	-
• în medie pe un salariat	- lei/pers.	6234	1439	10094	38024	5887	-
- Venituri din vânzarea de lucrări executate și servicii prestate	- mil. lei	5269	1648	437	699	1320	1166
• în medie pe o întreprindere	- mii lei	1106	361	4747	10590	41237	194337
• în medie pe un salariat	- lei/pers.	297623	356385	345216	367668	416275	172897
Producția exercițiului -TOTAL	- mil. lei	5301	1666	438	703	1328	1166
• în medie pe un salariat	- lei/pers.	299418	360424	346065	369682	418866	172897
Exporturi directe - TOTAL	- mil. lei	87	1	10	18	46	12
• la 1000 lei cifră de afaceri	- lei	16	**)	22	24	35	10
• în medie pe un salariat	- lei/pers.	4925	110	7902	9628	14578	1804
Valoarea adăugată brută la costul factorilor - TOTAL	- mil. lei	2825	823	231	349	511	911
• la 1000 lei cifră de afaceri	- lei	525	498	515	452	382	782
• la 1000 lei producția exercițiului	- lei	533	494	529	496	385	782
• în medie pe un salariat	- lei/pers.	159602	178039	182922	183528	161095	135143
Cheltuieli cu personalul - TOTAL	- mii lei	1677	205	105	189	384	795
• în medie pe un salariat	- lei/pers.	94735	44236	82788	99308	121162	117881
Excedent brut de exploatare -TOTAL	- mil. lei	1148	619	127	160	127	116
• la 1000 lei producția exercițiului	- lei	217	371	289	228	95	100
• la 1000 lei valoare adăugată	- lei	406	752	547	459	248	128
Rezultatul brut al exercițiului	- mil. lei	1349	836	119	139	76	178
• în medie pe o întreprindere	- mii lei	283	183	1298	2102	2372	29699
• în medie pe un salariat	- lei/pers.	76176	180895	94375	72994	23949	26423
Investiții realizate - TOTAL	- mil. lei	107	51	8	19	14	14
• la 1000 lei valoare adăugată	- lei	38	63	36	55	28	16
• în medie pe un salariat	- lei/pers.	6051	11137	6494	10088	4445	2099
• la 1000 lei producția exercițiului	- lei	20	31	19	27	11	12

GRADUL DE OMOGENITATE A SECTORULUI ÎN ANUL 2021

Descompunerea cifrei de afaceri a sectorului pe ramuri de proveniență	în % față de total
Cifra de afaceri - TOTAL	100,00
• de servicii	97,95
din aceasta aferentă sectorului	97,90
• de agricultură	-
• de industrie	-
• de construcții	-
• de comerț	2,05
• din alte servicii	-

PRINCIPALII INDICATORI ECONOMICI ȘI FINANCIARI RAPORTAȚI LA CIFRA DE AFACERI ÎN ANUL 2021

Indicatori	% față de cifra de afaceri
Producția exercițiului	98,54
Venituri din vânzări de mărfuri	2,05
Venituri din vânzarea de lucrări executate și servicii prestate	97,95
Adaos comercial	0,53
Valoarea adăugată brută la costul factorilor	52,53
Cheltuieli cu personalul - total	31,18
Excedentul brut de exploatare	21,35
Rezultatul brut al exercițiului	25,07
Producția de imobilizări	-
Investiții	1,99
Cheltuieli cu impozite, taxe și vărsăminte asimilate	0,49

5.13 Activități de servicii informatice

VALOAREA INVESTIȚIILOR REALIZATE ÎN ANUL 2021 PE ELEMENTE DE STRUCTURĂ ȘI SURSE DE FINANȚARE

Specificație	INVESTIȚII TOTAL - mil. lei -	Surse de finanțare (mil. lei):																				
		Surse proprii	Credite		Subvenții bugetare	Capital străin	Alte surse															
			interne	externe																		
INVESTIȚII	107	102	5	-	-	-	1															
CLĂDIRI ȘI CONSTRUCȚII SPECIALE	22	<table border="1"> <thead> <tr> <th colspan="3">IMOBILIZĂRI CORPORALE EXISTENTE LA SFÂRȘITUL ANULUI 2021</th> </tr> <tr> <th>Specificație</th> <th>- mil. lei -</th> <th>% din total</th> </tr> </thead> <tbody> <tr> <td>IMOBILIZĂRI CORPORALE</td> <td>817</td> <td>100,00</td> </tr> <tr> <td>TERENURI</td> <td>52</td> <td>6,36</td> </tr> <tr> <td>MIJLOACE FIXE</td> <td>765</td> <td>93,64</td> </tr> </tbody> </table>						IMOBILIZĂRI CORPORALE EXISTENTE LA SFÂRȘITUL ANULUI 2021			Specificație	- mil. lei -	% din total	IMOBILIZĂRI CORPORALE	817	100,00	TERENURI	52	6,36	MIJLOACE FIXE	765	93,64
IMOBILIZĂRI CORPORALE EXISTENTE LA SFÂRȘITUL ANULUI 2021																						
Specificație	- mil. lei -							% din total														
IMOBILIZĂRI CORPORALE	817							100,00														
TERENURI	52							6,36														
MIJLOACE FIXE	765							93,64														
UTILAJE	78																					
MIJLOACE DE TRANSPORT	7																					
LUCRĂRI GEOLOGICE ȘI DE FORAJ	-																					
ALTE INVESTIȚII	1																					

LISTA PRINCIPALELOR ÎNTREPRINDERI ÎN ANUL 2021 (după cifra de afaceri)

1. ACCENTURE SERVICES SRL
2. GLOVOAPPRO SRL
3. BOSCH SERVICE SOLUTIONS SRL
4. OLX ONLINE SERVICES SRL
5. PROCTER & GAMBLE MARKETING ROMÂNIA SRL

GRADUL DE CONCENTRARE AL ÎNTREPRINDERILOR

Anul	Numărul întreprinderilor	Numărul mediu de salariați	Cifra de afaceri - mil. lei -	Cumulat în % din totalul numărului mediu de salariați		Cumulat în % din totalul cifrei de afaceri	
				Primele 5	Primele 20	Primele 5	Primele 20
2021	4766	17703	5379	36,67	49,34	27,62	47,90

PRINCIPALII INDICATORI AL FILIALELOR GRUPURILOR STRĂINE ÎN ROMÂNIA

Anul	Numărul filialelor (întreprinderilor)	Numărul mediu de salariați	Cifra de afaceri - mil. lei -	Valoarea adăugată brută la costul factorilor - mil. lei -
2021	279	10309	2914	1667

5.14 Tranzacții imobiliare

PRINCIPALII INDICATORI ECONOMICI ȘI FINANCIARI, PE CLASE DE MĂRIME, AI ÎNTRERINDERILOR, ÎN ANUL 2021

Indicatori		TOTAL întreprinderi	grupate după numărul de persoane ocupate:				
			micro	mici	mijlocii		mari
			0-9 persoane	10-19 persoane	20-49 persoane	50-249 persoane	250 persoane și peste
Număr întreprinderi	- unități	22437	21812	403	176	41	5
Număr mediu de salariați	- persoane	41614	22816	5360	5306	4312	3820
Cifra de afaceri -TOTAL	- mil. lei	22253	16504	1761	2002	1252	734
• în medie pe o întreprindere	- mii lei	992	757	4370	11373	30541	146787
• în medie pe un salariat	- lei/pers.	534752	723371	328551	377231	290396	192130
<i>Din total cifră de afaceri:</i>							
- Venituri din vânzări de mărfuri	- mil. lei	313	4	102	101	92	14
• în medie pe o întreprindere	- mii lei	14	-	254	572	2242	2861
• în medie pe un salariat	- lei/pers.	7526	179	19069	18978	21315	3745
- Venituri din vânzarea de lucrări executate și servicii prestate	- mil. lei	21881	16488	1637	1900	1136	720
• în medie pe o întreprindere	- mii lei	975	756	4062	10797	27703	143926
• în medie pe un salariat	- lei/pers.	525803	722652	305419	358133	263411	188385
Producția exercițiului -TOTAL	- mil. lei	22389	16853	1698	1953	1173	712
• în medie pe un salariat	- lei/pers.	538021	738640	316810	368047	272100	186423
Exporturi directe - TOTAL	- mil. lei	5	4	*	*	1	-
• la 1000 lei cifră de afaceri	- lei	**	**	**	**	1	-
• în medie pe un salariat	- lei/pers.	123	176	28	6	217	-
Valoarea adăugată brută la costul factorilor - TOTAL	- mil. lei	14953	11664	909	1377	599	403
• la 1000 lei cifră de afaceri	- lei	672	707	516	688	479	549
• la 1000 lei producția exercițiului	- lei	668	692	536	705	511	566
• în medie pe un salariat	- lei/pers.	359325	511216	169681	259534	138968	105565
Cheltuieli cu personalul - TOTAL	- mii lei	1960	835	228	310	316	270
• în medie pe un salariat	- lei/pers.	47097	36603	42539	58517	73302	70725
Excedent brut de exploatare -TOTAL	- mil. lei	12993	10829	681	1067	283	133
• la 1000 lei producția exercițiului	- lei	580	643	401	546	241	187
• la 1000 lei valoare adăugată	- lei	869	928	749	775	473	330
Rezultatul brut al exercițiului	- mil. lei	9681	8301	452	711	177	40
• în medie pe o întreprindere	- mii lei	431	381	1123	4040	4321	7943
• în medie pe un salariat	- lei/pers.	232650	363830	84414	133999	41086	10397
Investiții realizate - TOTAL	- mil. lei	11123	10470	235	277	55	86
• la 1000 lei valoare adăugată	- lei	744	898	259	201	92	213
• în medie pe un salariat	- lei/pers.	267297	458884	43912	52236	12771	22454
• la 1000 lei producția exercițiului	- lei	497	621	139	142	47	120

GRADUL DE OMOGENITATE A SECTORULUI ÎN ANUL 2021

Descompunerea cifrei de afaceri a sectorului pe ramuri de proveniență	în % față de total	
Cifra de afaceri - TOTAL	100,00	
OBȚINUTĂ DIN ACTIVITĂȚI:	• de servicii	98,11
	din aceasta aferentă sectorului	97,65
	• de agricultură	-
	• de industrie	0,40
	• de construcții	0,20
	• de comerț	1,29
	• din alte servicii	-

PRINCIPALII INDICATORI ECONOMICI ȘI FINANCIARI RAPORTAȚI LA CIFRA DE AFACERI ÎN ANUL 2021

Indicatori	% față de cifra de afaceri
Producția exercițiului	100,61
Venituri din vânzări de mărfuri	1,41
Venituri din vânzarea de lucrări executate și servicii prestate	98,33
Adaos comercial	0,40
Valoarea adăugată brută la costul factorilor	67,19
Cheltuieli cu personalul - total	8,81
Excedentul brut de exploatare	58,39
Rezultatul brut al exercițiului	43,51
Producția de imobilizări	0,08
Investiții	49,99
Cheltuieli cu impozite, taxe și vărsăminte asimilate	4,13

5.14 Tranzacții imobiliare

VALOAREA INVESTIȚIILOR REALIZATE ÎN ANUL 2021 PE ELEMENTE DE STRUCTURĂ ȘI SURSE DE FINANȚARE

Specificație	INVESTIȚII TOTAL - mil. lei -	Surse de finanțare (mil. lei):																				
		Surse proprii	Credite		Subvenții bugetare	Capital străin	Alte surse															
			interne	externe																		
INVESTIȚII	11123	11089	31	-	-	-	3															
CLĂDIRI ȘI CONSTRUCȚII SPECIALE	10138	<table border="1"> <thead> <tr> <th colspan="3">IMOBILIZĂRI CORPORALE EXISTENTE LA SFÂRȘITUL ANULUI 2021</th> </tr> <tr> <th>Specificație</th> <th>- mil. lei -</th> <th>% din total</th> </tr> </thead> <tbody> <tr> <td>IMOBILIZĂRI CORPORALE</td> <td>129532</td> <td>100,00</td> </tr> <tr> <td>TERENURI</td> <td>24813</td> <td>19,16</td> </tr> <tr> <td>MIJLOACE FIXE</td> <td>104719</td> <td>80,84</td> </tr> </tbody> </table>						IMOBILIZĂRI CORPORALE EXISTENTE LA SFÂRȘITUL ANULUI 2021			Specificație	- mil. lei -	% din total	IMOBILIZĂRI CORPORALE	129532	100,00	TERENURI	24813	19,16	MIJLOACE FIXE	104719	80,84
IMOBILIZĂRI CORPORALE EXISTENTE LA SFÂRȘITUL ANULUI 2021																						
Specificație	- mil. lei -							% din total														
IMOBILIZĂRI CORPORALE	129532							100,00														
TERENURI	24813							19,16														
MIJLOACE FIXE	104719							80,84														
UTILAJE	942																					
MIJLOACE DE TRANSPORT	25																					
LUCRĂRI GEOLOGICE ȘI DE FORAJ	-																					
ALTE INVESTIȚII	19																					

LISTA PRINCIPALELOR ÎNTREPRINDERI ÎN ANUL 2021 (după cifra de afaceri)

1. LIDL ROMÂNIA SCS
2. HELIOSAGRI INTERNATIONAL SA
3. ADMINISTRAȚIA PATRIMONIULUI PROTOCOLULUI DE STAT RA
4. BĂNEASA DEVELOPMENTS SRL
5. COTROCENI PARK SA

GRADUL DE CONCENTRARE AL ÎNTREPRINDERILOR

Anul	Numărul întreprinderilor	Numărul mediu de salariați	Cifra de afaceri - mil. lei -	Cumulat în % din totalul numărului mediu de salariați		Cumulat în % din totalul cifrei de afaceri	
				Primele 5	Primele 20	Primele 5	Primele 20
2021	22437	41614	22253	9,18	15,01	6,63	14,70

PRINCIPALII INDICATORI AL FILIALELOR GRUPURILOR STRĂINE ÎN ROMÂNIA

Anul	Numărul filialelor (întreprinderilor)	Numărul mediu de salariați	Cifra de afaceri - mil. lei -	Valoarea adăugată brută la costul factorilor - mil. lei -
2021	3367	7646	10409	6032

5.15 Activități juridice și de contabilitate

PRINCIPALII INDICATORI ECONOMICI ȘI FINANCIARI, PE CLASE DE MĂRIME, AI ÎNTREPRINDERILOR, ÎN ANUL 2021

Indicatori		TOTAL întreprinderi	grupate după numărul de persoane ocupate:				
			micro	mici	mijlocii		mari
			0-9 persoane	10-19 persoane	20-49 persoane	50-249 persoane	250 persoane și peste
Număr întreprinderi	- unități	11303	11099	132	47	21	4
Număr mediu de salariați	- persoane	22827	15467	1723	1360	2122	2155
Cifra de afaceri -TOTAL	- mil. lei	4414	2325	190	225	879	796
• în medie pe o întreprindere	- mii lei	391	209	1438	4790	41859	198909
• în medie pe un salariat	- lei/pers.	193388	150305	110199	165542	414255	369204
<i>Din total cifră de afaceri:</i>							
- Venituri din vânzări de mărfuri	- mil. lei	-	-	-	-	-	-
• în medie pe o întreprindere	- mii lei	-	-	-	-	-	-
• în medie pe un salariat	- lei/pers.	-	-	-	-	-	-
- Venituri din vânzarea de lucrări executate și servicii prestate	- mil. lei	4414	2325	190	225	879	796
• în medie pe o întreprindere	- mii lei	391	209	1438	4790	41859	198909
• în medie pe un salariat	- lei/pers.	193388	150305	110199	165542	414255	369204
Producția exercițiului -TOTAL	- mil. lei	4432	2325	190	226	888	803
• în medie pe un salariat	- lei/pers.	194173	150319	110207	166430	418599	372576
Exporturi directe - TOTAL	- mil. lei	482	-	1	2	10	469
• la 1000 lei cifră de afaceri	- lei	109	-	5	9	11	589
• în medie pe un salariat	- lei/pers.	21096	-	593	1456	4608	217533
Valoarea adăugată brută la costul factorilor - TOTAL	- mil. lei	2788	1580	132	165	456	454
• la 1000 lei cifră de afaceri	- lei	631	680	698	734	519	570
• la 1000 lei producția exercițiului	- lei	629	680	697	730	514	565
• în medie pe un salariat	- lei/pers.	122121	102154	76865	121427	214993	210599
Cheltuieli cu personalul - TOTAL	- mii lei	1324	417	71	114	348	374
• în medie pe un salariat	- lei/pers.	58017	26992	41417	83942	163891	173345
Excedent brut de exploatare -TOTAL	- mil. lei	1463	1163	61	51	108	80
• la 1000 lei producția exercițiului	- lei	330	500	322	225	122	100
• la 1000 lei valoare adăugată	- lei	525	736	461	309	238	177
Rezultatul brut al exercițiului	- mil. lei	1341	1021	57	49	137	78
• în medie pe o întreprindere	- mii lei	119	92	429	1039	6507	19523
• în medie pe un salariat	- lei/pers.	58740	65986	32894	35902	64400	36238
Investiții realizate - TOTAL	- mil. lei	51	25	8	4	12	2
• la 1000 lei valoare adăugată	- lei	18	16	61	24	27	4
• în medie pe un salariat	- lei/pers.	2226	1595	4690	2960	5700	897
• la 1000 lei producția exercițiului	- lei	11	11	43	18	14	2

GRADUL DE OMOGENITATE A SECTORULUI ÎN ANUL 2021

Descompunerea cifrei de afaceri a sectorului pe ramuri de proveniență	în % față de total
Cifra de afaceri - TOTAL	100,00
• de servicii	100,00
din aceasta aferentă sectorului	100,00
• de agricultură	-
• de industrie	-
• de construcții	-
• de comerț	-
• din alte servicii	-

PRINCIPALII INDICATORI ECONOMICI ȘI FINANCIARI RAPORTAȚI LA CIFRA DE AFACERI ÎN ANUL 2021

Indicatori	% față de cifra de afaceri
Producția exercițiului	100,41
Venituri din vânzări de mărfuri	-
Venituri din vânzarea de lucrări executate și servicii prestate	100,00
Adaos comercial	-
Valoarea adăugată brută la costul factorilor	63,15
Cheltuieli cu personalul - total	30,00
Excedentul brut de exploatare	33,15
Rezultatul brut al exercițiului	30,37
Producția de imobilizări	-
Investiții	1,15
Cheltuieli cu impozite, taxe și vărsăminte asimilate	0,98

5.15 Activități juridice și de contabilitate

VALOAREA INVESTIȚIILOR REALIZATE ÎN ANUL 2021 PE ELEMENTE DE STRUCTURĂ ȘI SURSE DE FINANȚARE

Specificație	INVESTIȚII TOTAL - mil. lei -	Surse de finanțare (mil. lei):																
		Surse proprii	Credite		Subvenții bugetare	Capital străin	Alte surse											
			interne	externe														
INVESTIȚII	51	51	-	-	-	-	-											
CLĂDIRI ȘI CONSTRUCȚII SPECIALE	7	IMOBILIZĂRI CORPORALE EXISTENTE LA SFÂRȘITUL ANULUI 2021 <table border="1"> <thead> <tr> <th>Specificație</th> <th>- mil. lei -</th> <th>% din total</th> </tr> </thead> <tbody> <tr> <td>IMOBILIZĂRI CORPORALE</td> <td>888</td> <td>100,00</td> </tr> <tr> <td>TERENURI</td> <td>74</td> <td>8,32</td> </tr> <tr> <td>MIJLOACE FIXE</td> <td>814</td> <td>91,68</td> </tr> </tbody> </table>					Specificație	- mil. lei -	% din total	IMOBILIZĂRI CORPORALE	888	100,00	TERENURI	74	8,32	MIJLOACE FIXE	814	91,68
Specificație	- mil. lei -						% din total											
IMOBILIZĂRI CORPORALE	888						100,00											
TERENURI	74						8,32											
MIJLOACE FIXE	814						91,68											
UTILAJE	34																	
MIJLOACE DE TRANSPORT	3																	
LUCRĂRI GEOLOGICE ȘI DE FORAJ	-																	
ALTE INVESTIȚII	7																	

LISTA PRINCIPALELOR ÎNTREPRINDERI ÎN ANUL 2021 (după cifra de afaceri)

1. BRITISH AMERICAN SHARED SERVICES (EUROPE) SRL
2. ERNST & YOUNG SRL
3. ERNST & YOUNG SUPPORT SERVICES SRL
4. PRICEWATERHOUSECOOPERS AUDIT SRL
5. KPMG AUDIT SRL

GRADUL DE CONCENTRARE AL ÎNTREPRINDERILOR

Anul	Numărul întreprinderilor	Numărul mediu de salariați	Cifra de afaceri - mil. lei -	Cumulat în % din totalul numărului mediu de salariați		Cumulat în % din totalul cifrei de afaceri	
				Primele 5	Primele 20	Primele 5	Primele 20
2021	11303	22827	4414	10,29	17,54	21,76	37,14

PRINCIPALII INDICATORI AL FILIALELOR GRUPURILOR STRĂINE ÎN ROMÂNIA

Anul	Numărul filialelor (întreprinderilor)	Numărul mediu de salariați	Cifra de afaceri - mil. lei -	Valoarea adăugată brută la costul factorilor - mil. lei -
2021	67	2987	1262	649

**5.16 Activități ale direcțiilor (centralelor), birourilor administrative centralizate;
Activități de management și de consultanță în management**

**PRINCIPALII INDICATORI ECONOMICI ȘI FINANCIARI, PE CLASE DE MĂRIME,
AI ÎNTREPRINDERILOR, ÎN ANUL 2021**

Indicatori		TOTAL întreprinderi	grupate după numărul de persoane ocupate:				
			micro	mici	mijlocii		mari
			0-9 persoane	10-19 persoane	20-49 persoane	50-249 persoane	250 persoane și peste
Număr întreprinderi	- unități	19632	19079	286	185	65	17
Număr mediu de salariați	- persoane	44948	17282	3830	5477	7079	11280
Cifra de afaceri -TOTAL	- mil. lei	16017	7631	1029	1343	2967	3046
• în medie pe o întreprindere	- mii lei	816	400	3598	7260	45642	179190
• în medie pe un salariat	- lei/pers.	356336	441583	268681	245235	419090	270056
<i>Din total cifră de afaceri:</i>							
- Venituri din vânzări de mărfuri	- mil. lei	336	6	31	148	104	47
• în medie pe o întreprindere	- mii lei	17	-	110	802	1595	2772
• în medie pe un salariat	- lei/pers.	7476	320	8198	27076	14647	4177
- Venituri din vânzarea de lucrări executate și servicii prestate	- mil. lei	15671	7626	998	1185	2863	2999
• în medie pe o întreprindere	- mii lei	798	400	3488	6406	44047	176418
• în medie pe un salariat	- lei/pers.	348640	441259	260469	216376	404443	265879
Producția exercițiului -TOTAL	- mil. lei	15730	7660	1000	1205	2871	2993
• în medie pe un salariat	- lei/pers.	349949	443233	261138	220074	405534	265361
Exporturi directe - TOTAL	- mil. lei	1396	-	4	113	204	1075
• la 1000 lei cifră de afaceri	- lei	87	-	4	84	69	353
• în medie pe un salariat	- lei/pers.	31053	-	1018	20621	28789	95315
Valoarea adăugată brută la costul factorilor - TOTAL	- mil. lei	8204	3633	508	683	1363	2017
• la 1000 lei cifră de afaceri	- lei	512	476	494	509	459	662
• la 1000 lei producția exercițiului	- lei	522	474	508	567	475	674
• în medie pe un salariat	- lei/pers.	182524	210226	132609	124739	192529	178807
Cheltuieli cu personalul - TOTAL	- mii lei	4258	757	270	464	1056	1711
• în medie pe un salariat	- lei/pers.	94742	43779	70617	84691	149188	151727
Excedent brut de exploatare -TOTAL	- mil. lei	3946	2877	237	219	307	305
• la 1000 lei producția exercițiului	- lei	251	376	237	182	107	102
• la 1000 lei valoare adăugată	- lei	481	792	467	321	225	151
Rezultatul brut al exercițiului	- mil. lei	4181	2909	152	266	636	218
• în medie pe o întreprindere	- mii lei	213	152	531	1437	9792	12824
• în medie pe un salariat	- lei/pers.	93028	168341	39629	48550	89907	19327
Investiții realizate - TOTAL	- mil. lei	828	537	30	160	45	56
• la 1000 lei valoare adăugată	- lei	101	148	58	235	33	28
• în medie pe un salariat	- lei/pers.	18415	31056	7743	29291	6303	4990
• la 1000 lei producția exercițiului	- lei	53	70	30	133	16	19

**GRADUL DE OMOGENITATE A
SECTORULUI ÎN ANUL 2021**

Descompunerea cifrei de afaceri a sectorului pe ramuri de proveniență	în % față de total
Cifra de afaceri - TOTAL	100,00
• de servicii	97,78
din aceasta aferentă sectorului	97,43
• de agricultură	-
• de industrie	0,10
• de construcții	0,03
• de comerț	2,10
• din alte servicii	-

**PRINCIPALII INDICATORI ECONOMICI
ȘI FINANCIARI RAPORTAȚI
LA CIFRA DE AFACERİ ÎN ANUL 2021**

Indicatori	% față de cifra de afaceri
Producția exercițiului	98,21
Venituri din vânzări de mărfuri	2,10
Venituri din vânzarea de lucrări executate și servicii prestate	97,84
Adaos comercial	0,13
Valoarea adăugată brută la costul factorilor	51,22
Cheltuieli cu personalul - total	26,59
Excedentul brut de exploatare	24,63
Rezultatul brut al exercițiului	26,11
Producția de imobilizări	0,01
Investiții	5,17
Cheltuieli cu impozite, taxe și vărsăminte asimilate	0,47

**5.16 Activități ale direcțiilor (centralelor), birourilor administrative centralizate;
Activități de management și de consultanță în management**

**VALOAREA INVESTIȚIILOR REALIZATE ÎN ANUL 2021
PE ELEMENTE DE STRUCTURĂ ȘI SURSE DE FINANȚARE**

Specificație	INVESTIȚII TOTAL - mil. lei -	Surse de finanțare (mil. lei):																	
		Surse proprii	Credite		Subvenții bugetare	Capital străin	Alte surse												
			interne	externe															
INVESTIȚII	828	751	73	-	-	-	4												
CLĂDIRI ȘI CONSTRUCȚII SPECIALE	313	IMOBILIZĂRI CORPORALE EXISTENTE LA SFÂRȘITUL ANULUI 2021 <table border="1" style="width: 100%; margin-top: 10px;"> <thead> <tr> <th>Specificație</th> <th>- mil. lei -</th> <th>% din total</th> </tr> </thead> <tbody> <tr> <td>IMOBILIZĂRI CORPORALE</td> <td>8507</td> <td>100,00</td> </tr> <tr> <td>TERENURI</td> <td>1984</td> <td>23,32</td> </tr> <tr> <td>MIJLOACE FIXE</td> <td>6523</td> <td>76,68</td> </tr> </tbody> </table>						Specificație	- mil. lei -	% din total	IMOBILIZĂRI CORPORALE	8507	100,00	TERENURI	1984	23,32	MIJLOACE FIXE	6523	76,68
Specificație	- mil. lei -							% din total											
IMOBILIZĂRI CORPORALE	8507							100,00											
TERENURI	1984							23,32											
MIJLOACE FIXE	6523							76,68											
UTILAJE	449																		
MIJLOACE DE TRANSPORT	51																		
LUCRĂRI GEOLOGICE ȘI DE FORAJ	-																		
ALTE INVESTIȚII	14																		

LISTA PRINCIPALELOR ÎNTREPRINDERI ÎN ANUL 2021
(după cifra de afaceri)

1. OMV PETROM GLOBAL SOLUTIONS SRL
2. HP INC ROMÂNIA SRL
3. BGP PRODUCTS SRL
4. SCHLUMBERGER OILFIELD EUROPE SUPORT SRL
5. CONECTYS SERV TELECOM SRL

GRADUL DE CONCENTRARE AL ÎNTREPRINDERILOR

Anul	Numărul întreprinderilor	Numărul mediu de salariați	Cifra de afaceri - mil. lei -	Cumulat în % din totalul numărului mediu de salariați		Cumulat în % din totalul cifrei de afaceri	
				Primele 5	Primele 20	Primele 5	Primele 20
2021	19632	44948	16017	12,41	26,60	12,15	27,16

PRINCIPALII INDICATORI AL FILIALELOR GRUPURILOR STRĂINE ÎN ROMÂNIA

Anul	Numărul filialelor (întreprinderilor)	Numărul mediu de salariați	Cifra de afaceri - mil. lei -	Valoarea adăugată brută la costul factorilor - mil. lei -
2021	1607	15853	6884	3847

5.17 Activități de arhitectură și inginerie, activități de testări și analiză tehnică

PRINCIPALII INDICATORI ECONOMICI ȘI FINANCIARI, PE CLASE DE MĂRIME, AI ÎNTREPRINDERILOR, ÎN ANUL 2021

Indicatori		TOTAL întreprinderi	grupate după numărul de persoane ocupate:				
			micro	mici	mijlocii		mari
			0-9 persoane	10-19 persoane	20-49 persoane	50-249 persoane	250 persoane și peste
Număr întreprinderi	- unități	21175	20103	650	280	121	21
Număr mediu de salariați	- persoane	75381	32382	8497	8326	11862	14314
Cifra de afaceri -TOTAL	- mil. lei	18334	6505	1926	2375	4088	3440
• în medie pe o întreprindere	- mii lei	866	324	2964	8480	33782	163788
• în medie pe un salariat	- lei/pers.	243213	200897	226724	285195	344601	240293
<i>Din total cifră de afaceri:</i>							
- Venituri din vânzări de mărfuri	- mil. lei	445	1	72	171	199	2
• în medie pe o întreprindere	- mii lei	21	-	111	610	1646	82
• în medie pe un salariat	- lei/pers.	5905	28	8519	20527	16794	120
- Venituri din vânzarea de lucrări executate și servicii prestate	- mil. lei	17777	6502	1833	2197	3840	3406
• în medie pe o întreprindere	- mii lei	840	323	2820	7846	31732	162200
• în medie pe un salariat	- lei/pers.	235835	200783	215751	263845	323683	237962
Producția exercițiului -TOTAL	- mil. lei	18087	6557	1956	2222	3913	3441
• în medie pe un salariat	- lei/pers.	239946	202474	230184	266828	329849	240372
Exporturi directe - TOTAL	- mil. lei	764	-	26	127	353	258
• la 1000 lei cifră de afaceri	- lei	42	-	13	54	86	75
• în medie pe un salariat	- lei/pers.	10137	-	3009	15266	29790	18031
Valoarea adăugată brută la costul factorilor - TOTAL	- mil. lei	8972	3698	685	990	1661	1938
• la 1000 lei cifră de afaceri	- lei	489	568	356	417	406	564
• la 1000 lei producția exercițiului	- lei	496	564	350	446	424	563
• în medie pe un salariat	- lei/pers.	119020	114188	80612	118961	139991	135406
Cheltuieli cu personalul - TOTAL	- mii lei	4984	1265	430	626	1203	1458
• în medie pe un salariat	- lei/pers.	66114	39072	50658	75243	101451	101869
Excedent brut de exploatare -TOTAL	- mil. lei	3988	2432	255	364	457	480
• la 1000 lei producția exercițiului	- lei	220	371	130	164	117	140
• la 1000 lei valoare adăugată	- lei	445	658	372	367	275	248
Rezultatul brut al exercițiului	- mil. lei	3396	2219	290	297	294	296
• în medie pe o întreprindere	- mii lei	160	110	446	1062	2433	14103
• în medie pe un salariat	- lei/pers.	45056	68514	34111	35719	24813	20691
Investiții realizate - TOTAL	- mil. lei	1009	503	107	72	262	65
• la 1000 lei valoare adăugată	- lei	112	136	156	72	158	33
• în medie pe un salariat	- lei/pers.	13381	15541	12535	8594	22126	4532
• la 1000 lei producția exercițiului	- lei	56	77	54	32	67	19

GRADUL DE OMOGENITATE A SECTORULUI ÎN ANUL 2021

Descompunerea cifrei de afaceri a sectorului pe ramuri de proveniență	în % față de total
Cifra de afaceri - TOTAL	100,00
• de servicii	96,01
din aceasta aferentă sectorului	95,97
• de agricultură	-
• de industrie	1,12
• de construcții	0,44
• de comerț	2,43
• din alte servicii	-

PRINCIPALII INDICATORI ECONOMICI ȘI FINANCIARI RAPORTAȚI LA CIFRA DE AFACERI ÎN ANUL 2021

Indicatori	% față de cifra de afaceri
Producția exercițiului	98,66
Venituri din vânzări de mărfuri	2,43
Venituri din vânzarea de lucrări executate și servicii prestate	96,97
Adaos comercial	0,76
Valoarea adăugată brută la costul factorilor	48,94
Cheltuieli cu personalul - total	27,18
Excedentul brut de exploatare	21,75
Rezultatul brut al exercițiului	18,53
Producția de imobilizări	-
Investiții	5,50
Cheltuieli cu impozite, taxe și vărsăminte asimilate	0,68

5.17 Activități de arhitectură și inginerie, activități de testări și analiză tehnică

VALOAREA INVESTIȚIILOR REALIZATE ÎN ANUL 2021 PE ELEMENTE DE STRUCTURĂ ȘI SURSE DE FINANȚARE

Specificație	INVESTIȚII TOTAL - mil. lei -	Surse de finanțare (mil. lei):																				
		Surse proprii	Credite		Subvenții bugetare	Capital străin	Alte surse															
			interne	externe																		
INVESTIȚII	1009	962	27	17	-	-	2															
CLĂDIRI ȘI CONSTRUCȚII SPECIALE	283	<table border="1"> <thead> <tr> <th colspan="3">IMOBILIZĂRI CORPORALE EXISTENTE LA SFÂRȘITUL ANULUI 2021</th> </tr> <tr> <th>Specificație</th> <th>- mil. lei -</th> <th>% din total</th> </tr> </thead> <tbody> <tr> <td>IMOBILIZĂRI CORPORALE</td> <td>7867</td> <td>100,00</td> </tr> <tr> <td>TERENURI</td> <td>833</td> <td>10,59</td> </tr> <tr> <td>MIJLOACE FIXE</td> <td>7034</td> <td>89,41</td> </tr> </tbody> </table>						IMOBILIZĂRI CORPORALE EXISTENTE LA SFÂRȘITUL ANULUI 2021			Specificație	- mil. lei -	% din total	IMOBILIZĂRI CORPORALE	7867	100,00	TERENURI	833	10,59	MIJLOACE FIXE	7034	89,41
IMOBILIZĂRI CORPORALE EXISTENTE LA SFÂRȘITUL ANULUI 2021																						
Specificație	- mil. lei -							% din total														
IMOBILIZĂRI CORPORALE	7867							100,00														
TERENURI	833							10,59														
MIJLOACE FIXE	7034							89,41														
UTILAJE	593																					
MIJLOACE DE TRANSPORT	72																					
LUCRĂRI GEOLOGICE ȘI DE FORAJ	17																					
ALTE INVESTIȚII	44																					

LISTA PRINCIPALELOR ÎNTREPRINDERI ÎN ANUL 2021 (după cifra de afaceri)

1. RENAULT TECHNOLOGIE ROUMANIE SRL
2. J. CHRISTOF E&P SERVICES SRL
3. REGISTRUL AUTO ROMÂN RA
4. SAIPEM ROMÂNIA SRL
5. GVS MICROFILTRAZIONE SRL

GRADUL DE CONCENTRARE AL ÎNTREPRINDERILOR

Anul	Numărul întreprinderilor	Numărul mediu de salariați	Cifra de afaceri - mil. lei -	Cumulat în % din totalul numărului mediu de salariați		Cumulat în % din totalul cifrei de afaceri	
				Primele 5	Primele 20	Primele 5	Primele 20
2021	21175	75381	18334	10,17	18,61	12,73	23,20

PRINCIPALII INDICATORI AL FILIALELOR GRUPURILOR STRĂINE ÎN ROMÂNIA

Anul	Numărul filialelor (întreprinderilor)	Numărul mediu de salariați	Cifra de afaceri - mil. lei -	Valoarea adăugată brută la costul factorilor - mil. lei -
2021	859	20708	6276	2928

5.18 Cercetare-dezvoltare

PRINCIPALII INDICATORI ECONOMICI ȘI FINANCIARI, PE CLASE DE MĂRIME, AI ÎNTRERINDERILOR, ÎN ANUL 2021

Indicatori		TOTAL întreprinderi	grupate după numărul de persoane ocupate:				
			micro	mici	mijlocii		mari
			0-9 persoane	10-19 persoane	20-49 persoane	50-249 persoane	250 persoane și peste
Număr întreprinderi	- unități	885	751	38	42	45	9
Număr mediu de salariați	- persoane	12450	976	547	1332	5249	4346
Cifra de afaceri -TOTAL	- mil. lei	2399	183	137	333	931	815
• în medie pe o întreprindere	- mii lei	2711	244	3613	7917	20691	90579
• în medie pe un salariat	- lei/pers.	192715	187677	251015	249645	177383	187577
<i>Din total cifră de afaceri:</i>							
- Venituri din vânzări de mărfuri	- mil. lei	27	9	2	13	3	-
• în medie pe o întreprindere	- mii lei	31	12	56	310	58	9
• în medie pe un salariat	- lei/pers.	2186	9583	3903	9784	497	18
- Venituri din vânzarea de lucrări executate și servicii prestate	- mil. lei	2331	174	135	316	903	804
• în medie pe o întreprindere	- mii lei	2634	231	3557	7519	20064	89295
• în medie pe un salariat	- lei/pers.	187254	178094	247112	237078	172010	184919
Producția exercițiului -TOTAL	- mil. lei	2381	174	137	322	917	830
• în medie pe un salariat	- lei/pers.	191212	178512	251000	242056	174701	190898
Exporturi directe - TOTAL	- mil. lei	30	-	-	18	12	*)
• la 1000 lei cifră de afaceri	- lei	12	-	-	54	12	**)
• în medie pe un salariat	- lei/pers.	2394	-	-	13469	2211	60
Valoarea adăugată brută la costul factorilor - TOTAL	- mil. lei	1798	68	64	150	734	782
• la 1000 lei cifră de afaceri	- lei	750	370	469	451	789	959
• la 1000 lei producția exercițiului	- lei	755	389	470	465	801	943
• în medie pe un salariat	- lei/pers.	144455	69373	117846	112616	139892	179935
Cheltuieli cu personalul - TOTAL	- mii lei	1384	54	66	112	598	555
• în medie pe un salariat	- lei/pers.	111186	55454	120644	83834	113832	127699
Excedent brut de exploatare -TOTAL	- mil. lei	414	14	-2	38	137	227
• la 1000 lei producția exercițiului	- lei	174	78	-11	119	149	274
• la 1000 lei valoare adăugată	- lei	230	201	-24	256	186	290
Rezultatul brut al exercițiului	- mil. lei	134	21	-6	31	56	32
• în medie pe o întreprindere	- mii lei	151	28	-156	733	1240	3569
• în medie pe un salariat	- lei/pers.	10725	21258	-10865	23110	10634	7391
Investiții realizate - TOTAL	- mil. lei	102	4	5	6	54	34
• la 1000 lei valoare adăugată	- lei	56	53	71	40	73	43
• în medie pe un salariat	- lei/pers.	8153	3682	8359	4485	10247	7727
• la 1000 lei producția exercițiului	- lei	43	21	33	19	59	40

GRADUL DE OMOGENITATE A SECTORULUI ÎN ANUL 2021

Descompunerea cifrei de afaceri a sectorului pe ramuri de proveniență	în % față de total	
Cifra de afaceri - TOTAL	100,00	
OBȚINUTĂ DIN ACTIVITĂȚI:	• de servicii	96,66
	din aceasta aferentă sectorului	93,92
	• de agricultură	0,83
	• de industrie	0,94
	• de construcții	0,43
	• de comerț	1,13
	• din alte servicii	-

PRINCIPALII INDICATORI ECONOMICI ȘI FINANCIARI RAPORTAȚI LA CIFRA DE AFACERI ÎN ANUL 2021

Indicatori	% față de cifra de afaceri
Producția exercițiului	99,22
Venituri din vânzări de mărfuri	1,13
Venituri din vânzarea de lucrări executate și servicii prestate	97,17
Adaos comercial	0,41
Valoarea adăugată brută la costul factorilor	74,96
Cheltuieli cu personalul - total	57,69
Excedentul brut de exploatare	17,26
Rezultatul brut al exercițiului	5,57
Producția de immobilizări	-
Investiții	4,23
Cheltuieli cu impozite, taxe și vărsăminte asimilate	2,09

5.18 Cercetare-dezvoltare

VALOAREA INVESTIȚIILOR REALIZATE ÎN ANUL 2021 PE ELEMENTE DE STRUCTURĂ ȘI SURSE DE FINANȚARE

Specificație	INVESTIȚII TOTAL - mil. lei -	Surse de finanțare (mil. lei):					
		Surse proprii	Credite		Subvenții bugetare	Capital străin	Alte surse
			interne	externe			
INVESTIȚII	102	93	1	-	4	1	2
CLĂDIRI ȘI CONSTRUCȚII SPECIALE	24						
UTILAJE	67	IMOBILIZĂRI CORPORALE EXISTENTE LA SFÂRȘITUL ANULUI 2021					
MIJLOACE DE TRANSPORT	7	Specificație		- mil. lei -	% din total		
LUCRĂRI GEOLOGICE ȘI DE FORAJ	-	IMOBILIZĂRI CORPORALE		7639	100,00		
		TERENURI		2714	35,53		
ALTE INVESTIȚII	3	MIJLOACE FIXE		4926	64,47		

LISTA PRINCIPALELOR ÎNTREPRINDERI ÎN ANUL 2021 (după cifra de afaceri)

1. PAREXEL INTERNAȚIONAL ROMÂNIA SRL
2. INSTITUTUL NAȚIONAL DE CERCETARE - DEZVOLTARE PENTRU FIZICĂ ȘI INGINERIE NUCLEARĂ HORIA HULUBEI - IFIN - HH
3. REGIA AUTONOMĂ TEHNOLOGII PENTRU ENERGIA NUCLEARĂ - RATEN
4. INSTITUTUL NAȚIONAL DE CERCETARE-DEZVOLTARE AEROSPAȚIALĂ ELIE CARAFOLI - I.N.C.A.S. BUCUREȘTI
5. INSTITUTUL NAȚIONAL DE CERCETARE-DEZVOLTARE TURBOMOTOARE - COMOTI

GRADUL DE CONCENTRARE AL ÎNTREPRINDERILOR

Anul	Numărul întreprinderilor	Numărul mediu de salariați	Cifra de afaceri - mil. lei -	Cumulat în % din totalul numărului mediu de salariați		Cumulat în % din totalul cifrei de afaceri	
				Primele 5	Primele 20	Primele 5	Primele 20
2021	885	12450	2399	25,89	51,81	27,30	56,05

PRINCIPALII INDICATORI AL FILIALELOR GRUPURILOR STRĂINE ÎN ROMÂNIA

Anul	Numărul filialelor (întreprinderilor)	Numărul mediu de salariați	Cifra de afaceri - mil. lei -	Valoarea adăugată brută la costul factorilor - mil. lei -
2021	81	1518	494	346

5.19 Publicitate și activități de studiere a pieței

PRINCIPALII INDICATORI ECONOMICI ȘI FINANCIARI, PE CLASE DE MĂRIME, AI ÎNTRERINDERILOR, ÎN ANUL 2021

Indicatori		TOTAL întreprinderi	grupate după numărul de persoane ocupate:				
			micro	mici	mijlocii		mari
			0-9 persoane	10-19 persoane	20-49 persoane	50-249 persoane	250 persoane și peste
Număr întreprinderi	- unități	9808	9413	217	119	53	6
Număr mediu de salariați	- persoane	25332	10729	2901	3626	5330	2746
Cifra de afaceri -TOTAL	- mil. lei	12762	4694	1455	2679	3099	836
• în medie pe o întreprindere	- mii lei	1301	499	6703	22510	58476	139398
• în medie pe un salariat	- lei/pers.	503807	437467	501382	738758	581466	304584
<i>Din total cifră de afaceri:</i>							
- Venituri din vânzări de mărfuri	- mil. lei	289	-	6	141	c	c
• în medie pe o întreprindere	- mii lei	29	-	26	1184	c	c
• în medie pe un salariat	- lei/pers.	11414	-	1963	38853	c	c
- Venituri din vânzarea de lucrări executate și servicii prestate	- mil. lei	12441	4694	1443	2515	c	c
• în medie pe o întreprindere	- mii lei	1268	499	6650	21133	c	c
• în medie pe un salariat	- lei/pers.	491126	437467	497395	693563	c	c
Producția exercițiului -TOTAL	- mil. lei	12561	4708	1518	2540	c	c
• în medie pe un salariat	- lei/pers.	495849	438798	523229	700507	c	c
Exporturi directe - TOTAL	- mil. lei	458	1	-	182	c	c
• la 1000 lei cifră de afaceri	- lei	36	**)	-	68	c	c
• în medie pe un salariat	- lei/pers.	18090	129	-	50068	c	c
Valoarea adăugată brută la costul factorilor - TOTAL	- mil. lei	3793	1764	325	548	c	c
• la 1000 lei cifră de afaceri	- lei	297	376	224	205	c	c
• la 1000 lei producția exercițiului	- lei	302	375	214	216	c	c
• în medie pe un salariat	- lei/pers.	149720	164417	112163	151232	c	c
Cheltuieli cu personalul - TOTAL	- mii lei	1817	505	185	311	c	c
• în medie pe un salariat	- lei/pers.	71731	47104	63782	85647	c	c
Excedent brut de exploatare -TOTAL	- mil. lei	1976	1259	140	238	c	c
• la 1000 lei producția exercițiului	- lei	157	267	92	94	c	c
• la 1000 lei valoare adăugată	- lei	521	714	431	434	c	c
Rezultatul brut al exercițiului	- mil. lei	1930	1183	204	234	c	c
• în medie pe o întreprindere	- mii lei	197	126	941	1963	c	c
• în medie pe un salariat	- lei/pers.	76175	110252	70418	64417	c	c
Investiții realizate - TOTAL	- mil. lei	462	365	39	24	c	c
• la 1000 lei valoare adăugată	- lei	122	207	119	45	c	c
• în medie pe un salariat	- lei/pers.	18237	33982	13375	6741	c	c
• la 1000 lei producția exercițiului	- lei	37	77	26	10	c	c

GRADUL DE OMOGENITATE A SECTORULUI ÎN ANUL 2021

Descompunerea cifrei de afaceri a sectorului pe ramuri de proveniență	în % față de total	
Cifra de afaceri - TOTAL	100,00	
OBȚINUTĂ DIN ACTIVITĂȚI:	• de servicii	97,51
	din aceasta aferentă sectorului	97,48
	• de agricultură	-
	• de industrie	0,23
	• de construcții	-
	• de comerț	2,27
	• din alte servicii	-

PRINCIPALII INDICATORI ECONOMICI ȘI FINANCIARI RAPORTAȚI LA CIFRA DE AFACERI ÎN ANUL 2021

Indicatori	% față de cifra de afaceri
Producția exercițiului	98,42
Venituri din vânzări de mărfuri	2,27
Venituri din vânzarea de lucrări executate și servicii prestate	97,48
Adaos comercial	0,68
Valoarea adăugată brută la costul factorilor	29,72
Cheltuieli cu personalul - total	14,24
Excedentul brut de exploatare	15,48
Rezultatul brut al exercițiului	15,12
Producția de imobilizări	-
Investiții	3,62
Cheltuieli cu impozite, taxe și vărsăminte asimilate	0,61

5.19 Publicitate și activități de studiere a pieței

VALOAREA INVESTIȚIILOR REALIZATE ÎN ANUL 2021 PE ELEMENTE DE STRUCTURĂ ȘI SURSE DE FINANȚARE

Specificație	INVESTIȚII TOTAL - mil. lei -	Surse de finanțare (mil. lei):																				
		Surse proprii	Credite		Subvenții bugetare	Capital străin	Alte surse															
			interne	externe																		
INVESTIȚII	462	456	6	-	-	-	-															
CLĂDIRI ȘI CONSTRUCȚII SPECIALE	109	<table border="1"> <thead> <tr> <th colspan="3">IMOBILIZĂRI CORPORALE EXISTENTE LA SFÂRȘITUL ANULUI 2021</th> </tr> <tr> <th>Specificație</th> <th>- mil. lei -</th> <th>% din total</th> </tr> </thead> <tbody> <tr> <td>IMOBILIZĂRI CORPORALE</td> <td>2093</td> <td>100,00</td> </tr> <tr> <td>TERENURI</td> <td>97</td> <td>4,63</td> </tr> <tr> <td>MIJLOACE FIXE</td> <td>1997</td> <td>95,37</td> </tr> </tbody> </table>						IMOBILIZĂRI CORPORALE EXISTENTE LA SFÂRȘITUL ANULUI 2021			Specificație	- mil. lei -	% din total	IMOBILIZĂRI CORPORALE	2093	100,00	TERENURI	97	4,63	MIJLOACE FIXE	1997	95,37
IMOBILIZĂRI CORPORALE EXISTENTE LA SFÂRȘITUL ANULUI 2021																						
Specificație	- mil. lei -							% din total														
IMOBILIZĂRI CORPORALE	2093							100,00														
TERENURI	97							4,63														
MIJLOACE FIXE	1997							95,37														
UTILAJE	335																					
MIJLOACE DE TRANSPORT	13																					
LUCRĂRI GEOLOGICE ȘI DE FORAJ	-																					
ALTE INVESTIȚII	4																					

LISTA PRINCIPALELOR ÎNTREPRINDERI ÎN ANUL 2021 (după cifra de afaceri)

1. IPSOS INTERACTIVE SERVICES SRL
2. MMS COMMUNICATIONS ROMÂNIA SRL
3. PUBLICIS GROUPE MEDIA BUCHAREST SA
4. B.V. MCCANN-ERICKSON SRL
5. MEDIACOM ROMÂNIA SRL

GRADUL DE CONCENTRARE AL ÎNTREPRINDERILOR

Anul	Numărul întreprinderilor	Numărul mediu de salariați	Cifra de afaceri - mil. lei -	Cumulat în % din totalul numărului mediu de salariați		Cumulat în % din totalul cifrei de afaceri	
				Primele 5	Primele 20	Primele 5	Primele 20
2021	9808	25332	12762	9,78	20,58	12,89	32,96

PRINCIPALII INDICATORI AL FILIALELOR GRUPURILOR STRĂINE ÎN ROMÂNIA

Anul	Numărul filialelor (întreprinderilor)	Numărul mediu de salariați	Cifra de afaceri - mil. lei -	Valoarea adăugată brută la costul factorilor - mil. lei -
2021	346	5928	4003	1166

5.20 Alte activități profesionale, științifice și tehnice

PRINCIPALII INDICATORI ECONOMICI ȘI FINANCIARI, PE CLASE DE MĂRIME, AI ÎNTREPRINDERILOR, ÎN ANUL 2021

Indicatori		TOTAL întreprinderi	grupate după numărul de persoane ocupate:				
			micro	mici	mijlocii		mari
			0-9 persoane	10-19 persoane	20-49 persoane	50-249 persoane	250 persoane și peste
Număr întreprinderi	- unități	11985	11781	125	64	12	3
Număr mediu de salariați	- persoane	17770	10794	1659	1798	1088	2431
Cifra de afaceri -TOTAL	- mil. lei	3653	1924	1009	413	210	97
• în medie pe o întreprindere	- mii lei	305	163	8076	6449	17524	32266
• în medie pe un salariat	- lei/pers.	205598	178263	608474	229566	193281	39818
<i>Din total cifră de afaceri:</i>							
- Venituri din vânzări de mărfuri	- mil. lei	182	-	129	c	-	c
• în medie pe o întreprindere	- mii lei	15	-	1030	c	35	c
• în medie pe un salariat	- lei/pers.	10264	-	77616	c	381	c
- Venituri din vânzarea de lucrări executate și servicii prestate	- mil. lei	3403	1924	830	c	199	c
• în medie pe o întreprindere	- mii lei	284	163	6636	c	16561	c
• în medie pe un salariat	- lei/pers.	191509	178263	500025	c	182653	c
Producția exercițiului -TOTAL	- mil. lei	3492	1936	887	c	210	c
• în medie pe un salariat	- lei/pers.	196537	179325	534622	c	192560	c
Exporturi directe - TOTAL	- mil. lei	39	-	15	c	-	c
• la 1000 lei cifră de afaceri	- lei	11	-	15	c	-	c
• în medie pe un salariat	- lei/pers.	2183	-	8828	c	-	c
Valoarea adăugată brută la costul factorilor - TOTAL	- mil. lei	1956	1117	386	c	143	c
• la 1000 lei cifră de afaceri	- lei	535	580	383	c	682	c
• la 1000 lei producția exercițiului	- lei	560	577	436	c	685	c
• în medie pe un salariat	- lei/pers.	110058	103446	232841	c	131873	c
Cheltuieli cu personalul - TOTAL	- mii lei	914	282	282	c	100	c
• în medie pe un salariat	- lei/pers.	51415	26112	170002	c	91741	c
Excedent brut de exploatare -TOTAL	- mil. lei	1042	835	104	c	44	c
• la 1000 lei producția exercițiului	- lei	298	431	118	c	208	c
• la 1000 lei valoare adăugată	- lei	533	748	270	c	304	c
Rezultatul brut al exercițiului	- mil. lei	936	757	95	c	39	c
• în medie pe o întreprindere	- mii lei	78	64	762	c	3248	c
• în medie pe un salariat	- lei/pers.	52677	70125	57448	c	35828	c
Investiții realizate - TOTAL	- mil. lei	133	96	13	c	2	c
• la 1000 lei valoare adăugată	- lei	68	86	33	c	14	c
• în medie pe un salariat	- lei/pers.	7471	8908	7606	c	1902	c
• la 1000 lei producția exercițiului	- lei	38	50	14	c	10	c

GRADUL DE OMOGENITATE A SECTORULUI ÎN ANUL 2021

Descompunerea cifrei de afaceri a sectorului pe ramuri de proveniență	în % față de total	
Cifra de afaceri - TOTAL	100,00	
OBȚINUTĂ DIN ACTIVITĂȚI:	• de servicii	93,54
	din aceasta aferentă sectorului	93,53
	• de agricultură	-
	• de industrie	1,09
	• de construcții	-
	• de comerț	5,30
	• din alte servicii	0,08

PRINCIPALII INDICATORI ECONOMICI ȘI FINANCIARI RAPORTAȚI LA CIFRA DE AFACERI ÎN ANUL 2021

Indicatori	% față de cifra de afaceri
Producția exercițiului	95,59
Venituri din vânzări de mărfuri	4,99
Venituri din vânzarea de lucrări executate și servicii prestate	93,15
Adaos comercial	0,96
Valoarea adăugată brută la costul factorilor	53,53
Cheltuieli cu personalul - total	25,01
Excedentul brut de exploatare	28,52
Rezultatul brut al exercițiului	25,62
Producția de imobilizări	-
Investiții	3,63
Cheltuieli cu impozite, taxe și vărsăminte asimilate	0,50

5.20 Alte activități profesionale, științifice și tehnice

VALOAREA INVESTIȚIILOR REALIZATE ÎN ANUL 2021 PE ELEMENTE DE STRUCTURĂ ȘI SURSE DE FINANȚARE

Specificație	INVESTIȚII TOTAL - mil. lei -	Surse de finanțare (mil. lei):					
		Surse proprii	Credite		Subvenții bugetare	Capital străin	Alte surse
			interne	externe			
INVESTIȚII	133	132	1	-	-	-	-
CLĂDIRI ȘI CONSTRUCȚII SPECIALE	27						
UTILAJE	102	IMOBILIZĂRI CORPORALE EXISTENTE LA SFÂRȘITUL ANULUI 2021					
MIJLOACE DE TRANSPORT	3	Specificație		- mil. lei -	% din total		
LUCRĂRI GEOLOGICE ȘI DE FORAJ	-	IMOBILIZĂRI CORPORALE		1169	100,00		
ALTE INVESTIȚII	-	TERENURI		114	9,73		
		MIJLOACE FIXE		1055	90,27		

LISTA PRINCIPALELOR ÎNTREPRINDERI ÎN ANUL 2021 (după cifra de afaceri)

1. TDR ENERGY SRL
2. NATURALIS SRL
3. INTERVENȚII ACTIVE ÎN ATMOSFERĂ SRL
4. PROINVEST DESIGN COMP SRL
5. DENNEMEYER SRL

GRADUL DE CONCENTRARE AL ÎNTREPRINDERILOR

Anul	Numărul întreprinderilor	Numărul mediu de salariați	Cifra de afaceri - mil. lei -	Cumulat în % din totalul numărului mediu de salariați		Cumulat în % din totalul cifrei de afaceri	
				Primele 5	Primele 20	Primele 5	Primele 20
2021	11985	17770	3653	15,44	21,04	14,63	24,42

PRINCIPALII INDICATORI AL FILIALELOR GRUPURILOR STRĂINE ÎN ROMÂNIA

Anul	Numărul filialelor (întreprinderilor)	Numărul mediu de salariați	Cifra de afaceri - mil. lei -	Valoarea adăugată brută la costul factorilor - mil. lei -
2021	330	1531	389	221

5.21 Activități veterinare

PRINCIPALII INDICATORI ECONOMICI ȘI FINANCIARI, PE CLASE DE MĂRIME, AI ÎNTREPRINDERILOR, ÎN ANUL 2021

Indicatori		TOTAL întreprinderi	grupate după numărul de persoane ocupate:				
			micro	mici	mijlocii		mari
			0-9 persoane	10-19 persoane	20-49 persoane	50-249 persoane	250 persoane și peste
Număr întreprinderi	- unități	2954	2864	64	25	1	-
Număr mediu de salariați	- persoane	7590	5998	801	724	67	-
Cifra de afaceri -TOTAL	- mil. lei	1651	1052	329	250	21	-
• în medie pe o întreprindere	- mii lei	559	367	5141	9994	20909	-
• în medie pe un salariat	- lei/pers.	217578	175328	410783	345097	312069	-
<i>Din total cifră de afaceri:</i>							
- Venituri din vânzări de mărfuri	- mil. lei	317	-	185	c	c	-
• în medie pe o întreprindere	- mii lei	107	-	2895	c	c	-
• în medie pe un salariat	- lei/pers.	41748	-	231276	c	c	-
- Venituri din vânzarea de lucrări executate și servicii prestate	- mil. lei	1332	1052	144	c	c	-
• în medie pe o întreprindere	- mii lei	451	367	2247	c	c	-
• în medie pe un salariat	- lei/pers.	175505	175328	179499	c	c	-
Producția exercițiului -TOTAL	- mil. lei	1337	1051	144	c	c	-
• în medie pe un salariat	- lei/pers.	176092	175209	180002	c	c	-
Exporturi directe - TOTAL	- mil. lei	2	-	2	c	c	-
• la 1000 lei cifră de afaceri	- lei	1	-	6	c	c	-
• în medie pe un salariat	- lei/pers.	280	-	2636	c	c	-
Valoarea adăugată brută la costul factorilor - TOTAL	- mil. lei	648	480	91	c	c	-
• la 1000 lei cifră de afaceri	- lei	392	456	278	c	c	-
• la 1000 lei producția exercițiului	- lei	485	457	635	c	c	-
• în medie pe un salariat	- lei/pers.	85325	80025	114221	c	c	-
Cheltuieli cu personalul - TOTAL	- mii lei	248	174	34	c	c	-
• în medie pe un salariat	- lei/pers.	32724	29010	42237	c	c	-
Excedent brut de exploatare -TOTAL	- mil. lei	399	306	58	c	c	-
• la 1000 lei producția exercițiului	- lei	299	291	400	c	c	-
• la 1000 lei valoare adăugată	- lei	616	637	630	c	c	-
Rezultatul brut al exercițiului	- mil. lei	363	295	44	c	c	-
• în medie pe o întreprindere	- mii lei	123	103	687	c	c	-
• în medie pe un salariat	- lei/pers.	47824	49239	54885	c	c	-
Investiții realizate - TOTAL	- mil. lei	53	26	12	c	c	-
• la 1000 lei valoare adăugată	- lei	81	54	134	c	c	-
• în medie pe un salariat	- lei/pers.	6949	4313	15279	c	c	-
• la 1000 lei producția exercițiului	- lei	39	25	85	c	c	-

GRADUL DE OMOGENITATE A SECTORULUI ÎN ANUL 2021

Descompunerea cifrei de afaceri a sectorului pe ramuri de proveniență	în % față de total	
Cifra de afaceri - TOTAL	100,00	
OBȚINUTĂ DIN ACTIVITĂȚI:	• de servicii	80,71
	din aceasta aferentă sectorului	79,84
	• de agricultură	0,18
	• de industrie	-
	• de construcții	-
	• de comerț	19,11
	• din alte servicii	-

PRINCIPALII INDICATORI ECONOMICI ȘI FINANCIARI RAPORTAȚI LA CIFRA DE AFACERI ÎN ANUL 2021

Indicatori	% față de cifra de afaceri
Producția exercițiului	80,93
Venituri din vânzări de mărfuri	19,19
Venituri din vânzarea de lucrări executate și servicii prestate	80,66
Adaos comercial	4,84
Valoarea adăugată brută la costul factorilor	39,22
Cheltuieli cu personalul - total	15,04
Excedentul brut de exploatare	24,18
Rezultatul brut al exercițiului	21,98
Producția de immobilizări	-
Investiții	3,19
Cheltuieli cu impozite, taxe și vărsăminte asimilate	0,51

5.21 Activități veterinare

VALOAREA INVESTIȚIILOR REALIZATE ÎN ANUL 2021 PE ELEMENTE DE STRUCTURĂ ȘI SURSE DE FINANȚARE

Specificație	INVESTIȚII TOTAL - mil. lei -	Surse de finanțare (mil. lei):					
		Surse proprii	Credite		Subvenții bugetare	Capital străin	Alte surse
			interne	externe			
INVESTIȚII	53	53	-	-	-	-	-
CLĂDIRI ȘI CONSTRUCȚII SPECIALE	11						
UTILAJE	36	IMOBILIZĂRI CORPORALE EXISTENTE LA SFÂRȘITUL ANULUI 2021					
MIJLOACE DE TRANSPORT	6	Specificație		- mil. lei -	% din total		
LUCRĂRI GEOLOGICE ȘI DE FORAJ	-	IMOBILIZĂRI CORPORALE		565	100,00		
ALTE INVESTIȚII	1	TERENURI		17	3,02		
		MIJLOACE FIXE		548	96,98		

LISTA PRINCIPALELOR ÎNTREPRINDERI ÎN ANUL 2021 (după cifra de afaceri)

1. YOUR STUFF SRL
2. SALVAVET COMIMPEX SERVICII VETERINARE SPECIALE SRL
3. SANAVET-CO SA
4. VETERIN DISTRIBUTION SRL
5. PROMEDIVET SRL

GRADUL DE CONCENTRARE AL ÎNTREPRINDERILOR

Anul	Numărul întreprinderilor	Numărul mediu de salariați	Cifra de afaceri - mil. lei -	Cumulat în % din totalul numărului mediu de salariați		Cumulat în % din totalul cifrei de afaceri	
				Primele 5	Primele 20	Primele 5	Primele 20
2021	2954	7590	1651	2,85	8,63	8,48	17,81

PRINCIPALII INDICATORI AL FILIALELOR GRUPURILOR STRĂINE ÎN ROMÂNIA

Anul	Numărul filialelor (întreprinderilor)	Numărul mediu de salariați	Cifra de afaceri - mil. lei -	Valoarea adăugată brută la costul factorilor - mil. lei -
2021	8	60	24	8

5.22 Activități de închiriere și leasing

PRINCIPALII INDICATORI ECONOMICI ȘI FINANCIARI, PE CLASE DE MĂRIME, AI ÎNTRERINDERILOR, ÎN ANUL 2021

Indicatori		TOTAL întreprinderi	grupate după numărul de persoane ocupate:				
			micro	mici	mijlocii		mari
			0-9 persoane	10-19 persoane	20-49 persoane	50-249 persoane	250 persoane și peste
Număr întreprinderi	- unități	3657	3509	82	46	18	2
Număr mediu de salariați	- persoane	9036	4422	1025	1362	1607	620
Cifra de afaceri -TOTAL	- mil. lei	5915	1838	459	1404	1653	561
• în medie pe o întreprindere	- mii lei	1617	524	5603	30516	91811	280688
• în medie pe un salariat	- lei/pers.	654623	415650	448257	1030636	1028375	905446
<i>Din total cifră de afaceri:</i>							
- Venituri din vânzări de mărfuri	- mil. lei	680	26	56	57	c	c
• în medie pe o întreprindere	- mii lei	186	7	685	1242	c	c
• în medie pe un salariat	- lei/pers.	75309	5842	54784	41961	c	c
- Venituri din vânzarea de lucrări executate și servicii prestate	- mil. lei	5221	1811	401	1336	c	c
• în medie pe o întreprindere	- mii lei	1428	516	4893	29041	c	c
• în medie pe un salariat	- lei/pers.	577789	409581	391475	980843	c	c
Producția exercițiului -TOTAL	- mil. lei	5250	1814	407	1353	c	c
• în medie pe un salariat	- lei/pers.	580966	410199	397196	993054	c	c
Exporturi directe - TOTAL	- mil. lei	66	-	3	19	c	c
• la 1000 lei cifră de afaceri	- lei	11	-	6	13	c	c
• în medie pe un salariat	- lei/pers.	7283	-	2607	13785	c	c
Valoarea adăugată brută la costul factorilor - TOTAL	- mil. lei	3196	982	198	737	c	c
• la 1000 lei cifră de afaceri	- lei	540	534	431	525	c	c
• la 1000 lei producția exercițiului	- lei	609	541	486	545	c	c
• în medie pe un salariat	- lei/pers.	353735	222004	193109	540982	c	c
Cheltuieli cu personalul - TOTAL	- mii lei	516	123	58	122	c	c
• în medie pe un salariat	- lei/pers.	57129	27861	56568	89234	c	c
Excedent brut de exploatare -TOTAL	- mil. lei	2680	859	140	615	c	c
• la 1000 lei producția exercițiului	- lei	511	473	344	455	c	c
• la 1000 lei valoare adăugată	- lei	838	875	707	835	c	c
Rezultatul brut al exercițiului	- mil. lei	767	441	74	117	c	c
• în medie pe o întreprindere	- mii lei	210	126	897	2544	c	c
• în medie pe un salariat	- lei/pers.	84845	99807	71779	85918	c	c
Investiții realizate - TOTAL	- mil. lei	2442	880	117	643	c	c
• la 1000 lei valoare adăugată	- lei	764	896	589	872	c	c
• în medie pe un salariat	- lei/pers.	270264	199009	113683	471854	c	c
• la 1000 lei producția exercițiului	- lei	465	485	286	475	c	c

GRADUL DE OMOGENITATE A SECTORULUI ÎN ANUL 2021

Descompunerea cifrei de afaceri a sectorului pe ramuri de proveniență	în % față de total	
Cifra de afaceri - TOTAL	100,00	
OBȚINUTĂ DIN ACTIVITĂȚI:	• de servicii	87,31
	din aceasta aferentă sectorului	87,22
	• de agricultură	-
	• de industrie	-
	• de construcții	1,15
	• de comerț	11,54
	• din alte servicii	-

PRINCIPALII INDICATORI ECONOMICI ȘI FINANCIARI RAPORTAȚI LA CIFRA DE AFACERI ÎN ANUL 2021

Indicatori	% față de cifra de afaceri
Producția exercițiului	88,75
Venituri din vânzări de mărfuri	11,50
Venituri din vânzarea de lucrări executate și servicii prestate	88,26
Adaos comercial	2,12
Valoarea adăugată brută la costul factorilor	54,04
Cheltuieli cu personalul - total	8,73
Excedentul brut de exploatare	45,31
Rezultatul brut al exercițiului	12,96
Producția de imobilizări	-
Investiții	41,29
Cheltuieli cu impozite, taxe și vărsăminte asimilate	1,26

5.22 Activități de închiriere și leasing

VALOAREA INVESTIȚIILOR REALIZATE ÎN ANUL 2021 PE ELEMENTE DE STRUCTURĂ ȘI SURSE DE FINANȚARE

Specificație	INVESTIȚII TOTAL - mil. lei -	Surse de finanțare (mil. lei):																	
		Surse proprii	Credite		Subvenții bugetare	Capital străin	Alte surse												
			interne	externe															
INVESTIȚII	2442	2425	12	-	-	-	6												
CLĂDIRI ȘI CONSTRUCȚII SPECIALE	110	IMOBILIZĂRI CORPORALE EXISTENTE LA SFÂRȘITUL ANULUI 2021 <table border="1" style="width: 100%; margin-top: 10px;"> <thead> <tr> <th>Specificație</th> <th>- mil. lei -</th> <th>% din total</th> </tr> </thead> <tbody> <tr> <td>IMOBILIZĂRI CORPORALE</td> <td>12583</td> <td>100,00</td> </tr> <tr> <td>TERENURI</td> <td>286</td> <td>2,27</td> </tr> <tr> <td>MIJLOACE FIXE</td> <td>12297</td> <td>97,73</td> </tr> </tbody> </table>						Specificație	- mil. lei -	% din total	IMOBILIZĂRI CORPORALE	12583	100,00	TERENURI	286	2,27	MIJLOACE FIXE	12297	97,73
Specificație	- mil. lei -							% din total											
IMOBILIZĂRI CORPORALE	12583							100,00											
TERENURI	286							2,27											
MIJLOACE FIXE	12297							97,73											
UTILAJE	1734																		
MIJLOACE DE TRANSPORT	573																		
LUCRĂRI GEOLOGICE ȘI DE FORAJ	-																		
ALTE INVESTIȚII	26																		

LISTA PRINCIPALELOR ÎNTREPRINDERI ÎN ANUL 2021 (după cifra de afaceri)

1. AUTONOM SERVICES SA
2. ARVAL SERVICE LEASE ROMÂNIA SRL
3. ALD AUTOMOTIVE SRL
4. LEASEPLAN ROMÂNIA SRL
5. UNICREDIT LEASING FLEET MANAGEMENT SRL

GRADUL DE CONCENTRARE AL ÎNTREPRINDERILOR

Anul	Numărul întreprinderilor	Numărul mediu de salariați	Cifra de afaceri - mil. lei -	Cumulat în % din totalul numărului mediu de salariați		Cumulat în % din totalul cifrei de afaceri	
				Primele 5	Primele 20	Primele 5	Primele 20
2021	3657	9036	5915	12,21	24,65	24,06	52,52

PRINCIPALII INDICATORI AL FILIALELOR GRUPURILOR STRĂINE ÎN ROMÂNIA

Anul	Numărul filialelor (întreprinderilor)	Numărul mediu de salariați	Cifra de afaceri - mil. lei -	Valoarea adăugată brută la costul factorilor - mil. lei -
2021	226	2043	3459	1981

5.23 Activități de servicii privind forța de muncă

PRINCIPALII INDICATORI ECONOMICI ȘI FINANCIARI, PE CLASE DE MĂRIME, AI ÎNTREPRINDERILOR, ÎN ANUL 2021

Indicatori		TOTAL întreprinderi	grupate după numărul de persoane ocupate:				
			micro	mici	mijlocii		mari
			0-9 persoane	10-19 persoane	20-49 persoane	50-249 persoane	250 persoane și peste
Număr întreprinderi	- unități	2595	2223	139	111	91	31
Număr mediu de salariați	- persoane	49616	3485	1927	3419	9049	31736
Cifra de afaceri -TOTAL	- mil. lei	4656	914	149	505	996	2092
• în medie pe o întreprindere	- mii lei	1794	411	1074	4552	10940	67488
• în medie pe un salariat	- lei/pers.	93840	262187	77480	147791	110014	65923
<i>Din total cifră de afaceri:</i>							
- Venituri din vânzări de mărfuri	- mil. lei	4	-	-	1	2	1
• în medie pe o întreprindere	- mii lei	1	-	2	7	20	34
• în medie pe un salariat	- lei/pers.	78	-	128	220	198	34
- Venituri din vânzarea de lucrări executate și servicii prestate	- mil. lei	4650	914	149	503	994	2091
• în medie pe o întreprindere	- mii lei	1792	411	1072	4529	10920	67454
• în medie pe un salariat	- lei/pers.	93726	262187	77352	147041	109816	65890
Producția exercițiului -TOTAL	- mil. lei	4656	915	149	505	995	2092
• în medie pe un salariat	- lei/pers.	93831	262522	77395	147653	109961	65908
Exporturi directe - TOTAL	- mil. lei	55	1	*)	17	36	1
• la 1000 lei cifră de afaceri	- lei	12	1	3	34	36	**)
• în medie pe un salariat	- lei/pers.	1106	291	247	4976	3956	18
Valoarea adăugată brută la costul factorilor - TOTAL	- mil. lei	3503	571	92	291	651	1897
• la 1000 lei cifră de afaceri	- lei	752	625	617	576	654	907
• la 1000 lei producția exercițiului	- lei	752	625	617	577	654	907
• în medie pe un salariat	- lei/pers.	70595	163970	47778	85159	71956	59770
Cheltuieli cu personalul - TOTAL	- mii lei	3037	321	75	249	537	1854
• în medie pe un salariat	- lei/pers.	61204	92147	39048	72709	59388	58430
Excedent brut de exploatare -TOTAL	- mil. lei	466	250	17	43	114	43
• la 1000 lei producția exercițiului	- lei	100	274	113	84	114	20
• la 1000 lei valoare adăugată	- lei	133	438	183	146	175	22
Rezultatul brut al exercițiului	- mil. lei	499	304	17	40	107	31
• în medie pe o întreprindere	- mii lei	192	137	121	361	1171	1011
• în medie pe un salariat	- lei/pers.	10060	87350	8727	11705	11774	988
Investiții realizate - TOTAL	- mil. lei	51	21	5	7	8	10
• la 1000 lei valoare adăugată	- lei	15	37	50	24	13	5
• în medie pe un salariat	- lei/pers.	1036	6032	2379	2083	932	323
• la 1000 lei producția exercițiului	- lei	11	23	31	14	8	5

GRADUL DE OMOGENITATE A SECTORULUI ÎN ANUL 2021

Descompunerea cifrei de afaceri a sectorului pe ramuri de proveniență	în % față de total	
Cifra de afaceri - TOTAL	100,00	
OBȚINUTĂ DIN ACTIVITĂȚI:	• de servicii	99,88
	din aceasta aferentă sectorului	99,87
	• de agricultură	-
	• de industrie	0,04
	• de construcții	-
	• de comerț	0,08
	• din alte servicii	-

PRINCIPALII INDICATORI ECONOMICI ȘI FINANCIARI RAPORTAȚI LA CIFRA DE AFACERI ÎN ANUL 2021

Indicatori	% față de cifra de afaceri
Producția exercițiului	99,99
Venituri din vânzări de mărfuri	0,08
Venituri din vânzarea de lucrări executate și servicii prestate	99,88
Adaos comercial	0,01
Valoarea adăugată brută la costul factorilor	75,23
Cheltuieli cu personalul - total	65,22
Excedentul brut de exploatare	10,01
Rezultatul brut al exercițiului	10,72
Producția de imobilizări	-
Investiții	1,10
Cheltuieli cu impozite, taxe și vărsăminte asimilate	0,95

5.23 Activități de servicii privind forța de muncă

VALOAREA INVESTIȚIILOR REALIZATE ÎN ANUL 2021 PE ELEMENTE DE STRUCTURĂ ȘI SURSE DE FINANȚARE

Specificație	INVESTIȚII TOTAL - mil. lei -	Surse de finanțare (mil. lei):																				
		Surse proprii	Credite		Subvenții bugetare	Capital străin	Alte surse															
			interne	externe																		
INVESTIȚII	51	50	1	-	-	-	-															
CLĂDIRI ȘI CONSTRUCȚII SPECIALE	5	<table border="1"> <thead> <tr> <th colspan="3">IMOBILIZĂRI CORPORALE EXISTENTE LA SFÂRȘITUL ANULUI 2021</th> </tr> <tr> <th>Specificație</th> <th>- mil. lei -</th> <th>% din total</th> </tr> </thead> <tbody> <tr> <td>IMOBILIZĂRI CORPORALE</td> <td>326</td> <td>100,00</td> </tr> <tr> <td>TERENURI</td> <td>14</td> <td>4,44</td> </tr> <tr> <td>MIJLOACE FIXE</td> <td>311</td> <td>95,56</td> </tr> </tbody> </table>						IMOBILIZĂRI CORPORALE EXISTENTE LA SFÂRȘITUL ANULUI 2021			Specificație	- mil. lei -	% din total	IMOBILIZĂRI CORPORALE	326	100,00	TERENURI	14	4,44	MIJLOACE FIXE	311	95,56
IMOBILIZĂRI CORPORALE EXISTENTE LA SFÂRȘITUL ANULUI 2021																						
Specificație	- mil. lei -							% din total														
IMOBILIZĂRI CORPORALE	326							100,00														
TERENURI	14							4,44														
MIJLOACE FIXE	311							95,56														
UTILAJE	36																					
MIJLOACE DE TRANSPORT	10																					
LUCRĂRI GEOLOGICE ȘI DE FORAJ	-																					
ALTE INVESTIȚII	1																					

LISTA PRINCIPALELOR ÎNTREPRINDERI ÎN ANUL 2021 (după cifra de afaceri)

1. LUGERA & MAKLER SRL
2. ADECCO RESURSE UMANE SRL
3. APT RESOURCES & SERVICES SRL
4. MANPOWER HR SRL
5. SMARTREE ROMÂNIA SRL

GRADUL DE CONCENTRARE AL ÎNTREPRINDERILOR

Anul	Numărul întreprinderilor	Numărul mediu de salariați	Cifra de afaceri - mil. lei -	Cumulat în % din totalul numărului mediu de salariați		Cumulat în % din totalul cifrei de afaceri	
				Primele 5	Primele 20	Primele 5	Primele 20
2021	2595	49616	4656	30,35	57,19	25,23	43,62

PRINCIPALII INDICATORI AL FILIALELOR GRUPURILOR STRĂINE ÎN ROMÂNIA

Anul	Numărul filialelor (întreprinderilor)	Numărul mediu de salariați	Cifra de afaceri - mil. lei -	Valoarea adăugată brută la costul factorilor - mil. lei -
2021	354	21039	1958	1539

5.24 Activități de investigație și protecție

PRINCIPALII INDICATORI ECONOMICI ȘI FINANCIARI, PE CLASE DE MĂRIME, AI ÎNTREPRINDERILOR, ÎN ANUL 2021

Indicatori		TOTAL întreprinderi	grupate după numărul de persoane ocupate:				
			micro	mici	mijlocii		mari
			0-9 persoane	10-19 persoane	20-49 persoane	50-249 persoane	250 persoane și peste
Număr întreprinderi	- unități	2335	1410	208	312	321	84
Număr mediu de salariați	- persoane	107761	3052	2857	10034	35658	56160
Cifra de afaceri -TOTAL	- mil. lei	6225	376	231	576	2047	2994
• în medie pe o întreprindere	- mii lei	2666	267	1110	1846	6377	35644
• în medie pe un salariat	- lei/pers.	57763	123350	80819	57405	57411	53313
<i>Din total cifră de afaceri:</i>							
- Venituri din vânzări de mărfuri	- mil. lei	162	-	65	6	80	12
• în medie pe o întreprindere	- mii lei	69	-	311	18	249	137
• în medie pe un salariat	- lei/pers.	1500	-	22652	549	2241	206
- Venituri din vânzarea de lucrări executate și servicii prestate	- mil. lei	6063	376	166	570	1967	2983
• în medie pe o întreprindere	- mii lei	2597	267	799	1829	6128	35506
• în medie pe un salariat	- lei/pers.	56263	123350	58168	56856	55170	53108
Producția exercițiului -TOTAL	- mil. lei	6064	376	166	573	1966	2982
• în medie pe un salariat	- lei/pers.	56272	123310	58171	57124	55145	53097
Exporturi directe - TOTAL	- mil. lei	*)	-	-	-	-	*)
• la 1000 lei cifră de afaceri	- lei	**)	-	-	-	-	**)
• în medie pe un salariat	- lei/pers.	**)	-	-	-	-	**)
Valoarea adăugată brută la costul factorilor - TOTAL	- mil. lei	4445	180	123	410	1425	2308
• la 1000 lei cifră de afaceri	- lei	714	479	532	711	696	771
• la 1000 lei producția exercițiului	- lei	733	479	740	715	725	774
• în medie pe un salariat	- lei/pers.	41249	59084	43022	40820	39953	41089
Cheltuieli cu personalul - TOTAL	- mii lei	3940	87	83	337	1274	2160
• în medie pe un salariat	- lei/pers.	36565	28353	28900	33570	35730	38466
Excedent brut de exploatare -TOTAL	- mil. lei	505	94	40	73	151	147
• la 1000 lei producția exercițiului	- lei	83	249	243	127	77	49
• la 1000 lei valoare adăugată	- lei	114	520	328	178	106	64
Rezultatul brut al exercițiului	- mil. lei	452	74	34	66	127	151
• în medie pe o întreprindere	- mii lei	194	52	165	210	397	1795
• în medie pe un salariat	- lei/pers.	4195	24207	12039	6533	3574	2684
Investiții realizate - TOTAL	- mil. lei	182	22	5	23	51	80
• la 1000 lei valoare adăugată	- lei	41	121	42	57	36	35
• în medie pe un salariat	- lei/pers.	1687	7168	1799	2324	1430	1433
• la 1000 lei producția exercițiului	- lei	30	58	31	41	26	27

GRADUL DE OMOGENITATE A SECTORULUI ÎN ANUL 2021

Descompunerea cifrei de afaceri a sectorului pe ramuri de proveniență	în % față de total	
Cifra de afaceri - TOTAL	100,00	
OBȚINUTĂ DIN ACTIVITĂȚI:	• de servicii	97,39
	din aceasta aferentă sectorului	97,35
	• de agricultură	-
	• de industrie	-
	• de construcții	0,01
	• de comerț	2,60
	• din alte servicii	-

PRINCIPALII INDICATORI ECONOMICI ȘI FINANCIARI RAPORTAȚI LA CIFRA DE AFACERI ÎN ANUL 2021

Indicatori	% față de cifra de afaceri
Producția exercițiului	97,42
Venituri din vânzări de mărfuri	2,60
Venituri din vânzarea de lucrări executate și servicii prestate	97,40
Adaos comercial	0,84
Valoarea adăugată brută la costul factorilor	71,41
Cheltuieli cu personalul - total	63,30
Excedentul brut de exploatare	8,11
Rezultatul brut al exercițiului	7,26
Producția de imobilizări	-
Investiții	2,92
Cheltuieli cu impozite, taxe și vărsăminte asimilate	1,00

5.24 Activități de investigație și protecție

VALOAREA INVESTIȚIILOR REALIZATE ÎN ANUL 2021 PE ELEMENTE DE STRUCTURĂ ȘI SURSE DE FINANȚARE

Specificație	INVESTIȚII TOTAL - mil. lei -	Surse de finanțare (mil. lei):																				
		Surse proprii	Credite		Subvenții bugetare	Capital străin	Alte surse															
			interne	externe																		
INVESTIȚII	182	160	17	-	-	-	5															
CLĂDIRI ȘI CONSTRUCȚII SPECIALE	24	<table border="1"> <thead> <tr> <th colspan="3">IMOBILIZĂRI CORPORALE EXISTENTE LA SFÂRȘITUL ANULUI 2021</th> </tr> <tr> <th>Specificație</th> <th>- mil. lei -</th> <th>% din total</th> </tr> </thead> <tbody> <tr> <td>IMOBILIZĂRI CORPORALE</td> <td>1347</td> <td>100,00</td> </tr> <tr> <td>TERENURI</td> <td>86</td> <td>6,41</td> </tr> <tr> <td>MIJLOACE FIXE</td> <td>1261</td> <td>93,59</td> </tr> </tbody> </table>						IMOBILIZĂRI CORPORALE EXISTENTE LA SFÂRȘITUL ANULUI 2021			Specificație	- mil. lei -	% din total	IMOBILIZĂRI CORPORALE	1347	100,00	TERENURI	86	6,41	MIJLOACE FIXE	1261	93,59
IMOBILIZĂRI CORPORALE EXISTENTE LA SFÂRȘITUL ANULUI 2021																						
Specificație	- mil. lei -							% din total														
IMOBILIZĂRI CORPORALE	1347							100,00														
TERENURI	86							6,41														
MIJLOACE FIXE	1261							93,59														
UTILAJE	76																					
MIJLOACE DE TRANSPORT	75																					
LUCRĂRI GEOLOGICE ȘI DE FORAJ	-																					
ALTE INVESTIȚII	7																					

LISTA PRINCIPALELOR ÎNTREPRINDERI ÎN ANUL 2021 (după cifra de afaceri)

1. BRINK'S CASH SOLUTIONS (RO) SRL
2. CIT ONE SRL
3. CIVITAS P.S.G. SA
4. GEO-STING SRL
5. SECURITAS SERVICES ROMÂNIA SRL

GRADUL DE CONCENTRARE AL ÎNTREPRINDERILOR

Anul	Numărul întreprinderilor	Numărul mediu de salariați	Cifra de afaceri - mil. lei -	Cumulat în % din totalul numărului mediu de salariați		Cumulat în % din totalul cifrei de afaceri	
				Primele 5	Primele 20	Primele 5	Primele 20
2021	2335	107761	6225	11,05	27,19	12,50	28,90

PRINCIPALII INDICATORI AL FILIALELOR GRUPURILOR STRĂINE ÎN ROMÂNIA

Anul	Numărul filialelor (întreprinderilor)	Numărul mediu de salariați	Cifra de afaceri - mil. lei -	Valoarea adăugată brută la costul factorilor - mil. lei -
2021	39	8493	699	494

5.25 Activități de peisagistică și servicii pentru clădiri

PRINCIPALII INDICATORI ECONOMICI ȘI FINANCIARI, PE CLASE DE MĂRIME, AI ÎNTREPRINDERILOR, ÎN ANUL 2021

Indicatori		TOTAL întreprinderi	grupate după numărul de persoane ocupate:				
			micro	mici	mijlocii		mari
			0-9 persoane	10-19 persoane	20-49 persoane	50-249 persoane	250 persoane și peste
Număr întreprinderi	- unități	6048	5398	295	218	112	25
Număr mediu de salariați	- persoane	44662	9989	3997	6754	11638	12284
Cifra de afaceri -TOTAL	- mil. lei	4531	1252	392	801	1128	958
• în medie pe o întreprindere	- mii lei	749	232	1330	3676	10067	38336
• în medie pe un salariat	- lei/pers.	101456	125315	98129	118640	96883	78020
<i>Din total cifră de afaceri:</i>							
- Venituri din vânzări de mărfuri	- mil. lei	191	-	14	32	89	56
• în medie pe o întreprindere	- mii lei	32	-	48	146	797	2220
• în medie pe un salariat	- lei/pers.	4277	27	3547	4710	7668	4518
- Venituri din vânzarea de lucrări executate și servicii prestate	- mil. lei	4287	1250	344	762	1028	903
• în medie pe o întreprindere	- mii lei	709	232	1166	3493	9183	36115
• în medie pe un salariat	- lei/pers.	95997	125177	86083	112759	88374	73500
Producția exercițiului -TOTAL	- mil. lei	4353	1251	381	769	1046	904
• în medie pe un salariat	- lei/pers.	97462	125281	95362	113922	89910	73628
Exporturi directe - TOTAL	- mil. lei	14	-	-	6	8	-
• la 1000 lei cifră de afaceri	- lei	3	-	-	7	7	-
• în medie pe un salariat	- lei/pers.	315	-	-	876	702	-
Valoarea adăugată brută la costul factorilor - TOTAL	- mil. lei	2482	605	191	453	637	595
• la 1000 lei cifră de afaceri	- lei	548	483	488	566	565	621
• la 1000 lei producția exercițiului	- lei	570	483	502	589	609	658
• în medie pe un salariat	- lei/pers.	55576	60539	47845	67127	54772	48469
Cheltuieli cu personalul - TOTAL	- mii lei	1607	216	95	271	512	513
• în medie pe un salariat	- lei/pers.	35988	21644	23813	40120	44033	41722
Excedent brut de exploatare -TOTAL	- mil. lei	875	389	96	182	125	83
• la 1000 lei producția exercițiului	- lei	201	310	252	237	119	92
• la 1000 lei valoare adăugată	- lei	352	642	502	402	196	139
Rezultatul brut al exercițiului	- mil. lei	724	324	84	153	98	65
• în medie pe o întreprindere	- mii lei	120	60	285	702	873	2586
• în medie pe un salariat	- lei/pers.	16207	32464	21053	22650	8402	5262
Investiții realizate - TOTAL	- mil. lei	253	109	20	77	29	18
• la 1000 lei valoare adăugată	- lei	102	181	103	170	46	31
• în medie pe un salariat	- lei/pers.	5674	10935	4947	11405	2500	1489
• la 1000 lei producția exercițiului	- lei	58	87	52	100	28	20

GRADUL DE OMOGENITATE A SECTORULUI ÎN ANUL 2021

Descompunerea cifrei de afaceri a sectorului pe ramuri de proveniență	în % față de total	
Cifra de afaceri - TOTAL	100,00	
OBȚINUTĂ DIN ACTIVITĂȚI:	• de servicii	94,80
	din aceasta aferentă sectorului	93,71
	• de agricultură	0,44
	• de industrie	0,18
	• de construcții	0,36
	• de comerț	4,21
	• din alte servicii	-

PRINCIPALII INDICATORI ECONOMICI ȘI FINANCIARI RAPORTAȚI LA CIFRA DE AFACERI ÎN ANUL 2021

Indicatori	% față de cifra de afaceri
Producția exercițiului	96,06
Venituri din vânzări de mărfuri	4,22
Venituri din vânzarea de lucrări executate și servicii prestate	94,62
Adaos comercial	1,28
Valoarea adăugată brută la costul factorilor	54,78
Cheltuieli cu personalul - total	35,47
Excedentul brut de exploatare	19,31
Rezultatul brut al exercițiului	15,97
Producția de imobilizări	0,04
Investiții	5,59
Cheltuieli cu impozite, taxe și vărsăminte asimilate	0,75

5.25 Activități de peisagistică și servicii pentru clădiri

VALOAREA INVESTIȚIILOR REALIZATE ÎN ANUL 2021 PE ELEMENTE DE STRUCTURĂ ȘI SURSE DE FINANȚARE

Specificație	INVESTIȚII TOTAL - mil. lei -	Surse de finanțare (mil. lei):																				
		Surse proprii	Credite		Subvenții bugetare	Capital străin	Alte surse															
			interne	externe																		
INVESTIȚII	253	243	7	-	-	1	3															
CLĂDIRI ȘI CONSTRUCȚII SPECIALE	35	<table border="1"> <thead> <tr> <th colspan="3">IMOBILIZĂRI CORPORALE EXISTENTE LA SFÂRȘITUL ANULUI 2021</th> </tr> <tr> <th>Specificație</th> <th>- mil. lei -</th> <th>% din total</th> </tr> </thead> <tbody> <tr> <td>IMOBILIZĂRI CORPORALE</td> <td>1750</td> <td>100,00</td> </tr> <tr> <td>TERENURI</td> <td>258</td> <td>14,73</td> </tr> <tr> <td>MIJLOACE FIXE</td> <td>1492</td> <td>85,27</td> </tr> </tbody> </table>						IMOBILIZĂRI CORPORALE EXISTENTE LA SFÂRȘITUL ANULUI 2021			Specificație	- mil. lei -	% din total	IMOBILIZĂRI CORPORALE	1750	100,00	TERENURI	258	14,73	MIJLOACE FIXE	1492	85,27
IMOBILIZĂRI CORPORALE EXISTENTE LA SFÂRȘITUL ANULUI 2021																						
Specificație	- mil. lei -							% din total														
IMOBILIZĂRI CORPORALE	1750							100,00														
TERENURI	258							14,73														
MIJLOACE FIXE	1492							85,27														
UTILAJE	182																					
MIJLOACE DE TRANSPORT	34																					
LUCRĂRI GEOLOGICE ȘI DE FORAJ	-																					
ALTE INVESTIȚII	2																					

LISTA PRINCIPALELOR ÎNTRERINDERI ÎN ANUL 2021 (după cifra de afaceri)

1. TOTUL VERDE SA
2. ISS FACILITY SERVICES SRL
3. FABI TOTAL GRUP SRL
4. RO VERDE LANDSCAPING SRL
5. CBRE GWS SRL

GRADUL DE CONCENTRARE AL ÎNTRERINDERILOR

Anul	Numărul întreprinderilor	Numărul mediu de salariați	Cifra de afaceri - mil. lei -	Cumulat în % din totalul numărului mediu de salariați		Cumulat în % din totalul cifrei de afaceri	
				Primele 5	Primele 20	Primele 5	Primele 20
2021	6048	44662	4531	7,91	23,72	8,73	21,09

PRINCIPALII INDICATORI AL FILIALELOR GRUPURILOR STRĂINE ÎN ROMÂNIA

Anul	Numărul filialelor (întreprinderilor)	Numărul mediu de salariați	Cifra de afaceri - mil. lei -	Valoarea adăugată brută la costul factorilor - mil. lei -
2021	103	3322	417	189

5.26 Activități de secretariat, servicii suport și alte activități de servicii prestate în principal întreprinderilor

PRINCIPALII INDICATORI ECONOMICI ȘI FINANCIARI, PE CLASE DE MĂRIME, AI ÎNTRINDERILOR, ÎN ANUL 2021

Indicatori		TOTAL întreprinderi	grupate după numărul de persoane ocupate:				
			micro	mici	mijlocii		mari
			0-9 persoane	10-19 persoane	20-49 persoane	50-249 persoane	250 persoane și peste
Număr întreprinderi	- unități	8986	7882	568	397	90	49
Număr mediu de salariați	- persoane	78524	11347	7760	11440	9880	38097
Cifra de afaceri -TOTAL	- mil. lei	13356	2199	917	1865	2004	6371
• în medie pe o întreprindere	- mii lei	1486	279	1614	4698	22268	130027
• în medie pe un salariat	- lei/pers.	170086	193781	118107	163028	202843	167240
Din total cifră de afaceri:							
- Venituri din vânzări de mărfuri	- mil. lei	366	-	98	202	38	28
• în medie pe o întreprindere	- mii lei	41	-	172	509	424	580
• în medie pe un salariat	- lei/pers.	4666	-	12585	17678	3859	745
- Venituri din vânzarea de lucrări executate și servicii prestate	- mil. lei	12735	2199	793	1662	1738	6343
• în medie pe o întreprindere	- mii lei	1417	279	1397	4186	19308	129448
• în medie pe un salariat	- lei/pers.	162174	193781	102241	145254	175881	166494
Producția exercițiului -TOTAL	- mil. lei	13000	2199	822	1670	1966	6343
• în medie pe un salariat	- lei/pers.	165550	193785	105891	145975	199005	166493
Exporturi directe - TOTAL	- mil. lei	854	-	54	56	126	618
• la 1000 lei cifră de afaceri	- lei	64	-	59	30	63	97
• în medie pe un salariat	- lei/pers.	10873	-	6913	4861	12798	16225
Valoarea adăugată brută la costul factorilor - TOTAL	- mil. lei	7959	1038	295	826	970	4831
• la 1000 lei cifră de afaceri	- lei	596	472	321	443	484	758
• la 1000 lei producția exercițiului	- lei	612	472	358	495	493	762
• în medie pe un salariat	- lei/pers.	101360	91462	37957	72231	98163	126799
Cheltuieli cu personalul - TOTAL	- mii lei	5957	308	197	574	861	4018
• în medie pe un salariat	- lei/pers.	75863	27105	25450	50169	87095	105455
Excedent brut de exploatare -TOTAL	- mil. lei	2002	730	97	252	109	813
• la 1000 lei producția exercițiului	- lei	154	332	118	151	56	128
• la 1000 lei valoare adăugată	- lei	252	704	330	305	113	168
Rezultatul brut al exercițiului	- mil. lei	1599	668	82	223	-8	633
• în medie pe o întreprindere	- mii lei	178	85	145	561	-84	12926
• în medie pe un salariat	- lei/pers.	20365	58913	10580	19465	-761	16626
Investiții realizate - TOTAL	- mil. lei	426	154	24	44	54	150
• la 1000 lei valoare adăugată	- lei	53	149	81	53	55	31
• în medie pe un salariat	- lei/pers.	5420	13616	3057	3859	5431	3927
• la 1000 lei producția exercițiului	- lei	33	70	29	26	27	24

GRADUL DE OMOGENITATE A SECTORULUI ÎN ANUL 2021

Descompunerea cifrei de afaceri a sectorului pe ramuri de proveniență	în % față de total
Cifra de afaceri - TOTAL	100,00
• de servicii	97,03
din aceasta aferentă sectorului	96,89
• de agricultură	-
• de industrie	0,21
• de construcții	0,01
• de comerț	2,74
• din alte servicii	-

PRINCIPALII INDICATORI ECONOMICI ȘI FINANCIARI RAPORTAȚI LA CIFRA DE AFACERI ÎN ANUL 2021

Indicatori	% față de cifra de afaceri
Producția exercițiului	97,33
Venituri din vânzări de mărfuri	2,74
Venituri din vânzarea de lucrări executate și servicii prestate	95,35
Adaos comercial	0,54
Valoarea adăugată brută la costul factorilor	59,59
Cheltuieli cu personalul - total	44,60
Excedentul brut de exploatare	14,99
Rezultatul brut al exercițiului	11,97
Producția de imobilizări	-
Investiții	3,19
Cheltuieli cu impozite, taxe și vărsăminte asimilate	0,70

5.26 Activități de secretariat, servicii suport și alte activități de servicii prestate în principal întreprinderilor

VALOAREA INVESTIȚIILOR REALIZATE ÎN ANUL 2021 PE ELEMENTE DE STRUCTURĂ ȘI SURSE DE FINANȚARE

Specificație	INVESTIȚII TOTAL - mil. lei -	Surse de finanțare (mil. lei):																	
		Surse proprii	Credite		Subvenții bugetare	Capital străin	Alte surse												
			interne	externe															
INVESTIȚII	426	404	11	1	-	-	10												
CLĂDIRI ȘI CONSTRUCȚII SPECIALE	91	IMOBILIZĂRI CORPORALE EXISTENTE LA SFÂRȘITUL ANULUI 2021 <table border="1"> <thead> <tr> <th>Specificație</th> <th>- mil. lei -</th> <th>% din total</th> </tr> </thead> <tbody> <tr> <td>IMOBILIZĂRI CORPORALE</td> <td>3287</td> <td>100,00</td> </tr> <tr> <td>TERENURI</td> <td>135</td> <td>4,10</td> </tr> <tr> <td>MIJLOACE FIXE</td> <td>3152</td> <td>95,90</td> </tr> </tbody> </table>						Specificație	- mil. lei -	% din total	IMOBILIZĂRI CORPORALE	3287	100,00	TERENURI	135	4,10	MIJLOACE FIXE	3152	95,90
Specificație	- mil. lei -							% din total											
IMOBILIZĂRI CORPORALE	3287							100,00											
TERENURI	135							4,10											
MIJLOACE FIXE	3152							95,90											
UTILAJE	288																		
MIJLOACE DE TRANSPORT	30																		
LUCRĂRI GEOLOGICE ȘI DE FORAJ	-																		
ALTE INVESTIȚII	17																		

LISTA PRINCIPALELOR ÎNTRINDERI ÎN ANUL 2021 (după cifra de afaceri)

1. GENPACT ROMÂNIA SRL
2. SOCIETE GENERALE GLOBAL SOLUTION CENTRE SA
3. HONEYWELL ROMÂNIA SRL
4. COMPUTER GENERATED SOLUTIONS ROMÂNIA SRL
5. MSE - MAJOREL STRATEGY & EXPERTISE SRL

GRADUL DE CONCENTRARE AL ÎNTRINDERILOR

Anul	Numărul întreprinderilor	Numărul mediu de salariați	Cifra de afaceri - mil. lei -	Cumulat în % din totalul numărului mediu de salariați		Cumulat în % din totalul cifrei de afaceri	
				Primele 5	Primele 20	Primele 5	Primele 20
2021	8986	78524	13356	15,45	35,05	15,82	34,72

PRINCIPALII INDICATORI AL FILIALELOR GRUPURILOR STRĂINE ÎN ROMÂNIA

Anul	Numărul filialelor (întreprinderilor)	Numărul mediu de salariați	Cifra de afaceri - mil. lei -	Valoarea adăugată brută la costul factorilor - mil. lei -
2021	570	41981	7449	5058

5.27 Activități de interpretare artistică

PRINCIPALII INDICATORI ECONOMICI ȘI FINANCIARI, PE CLASE DE MĂRIME, AI ÎNTREPRINDERILOR, ÎN ANUL 2021

Indicatori		TOTAL întreprinderi	grupate după numărul de persoane ocupate:				
			micro	mici	mijlocii		mari
			0-9 persoane	10-19 persoane	20-49 persoane	50-249 persoane	250 persoane și peste
Număr întreprinderi	- unități	4047	4016	19	12	-	-
Număr mediu de salariați	- persoane	3369	2797	252	320	-	-
Cifra de afaceri -TOTAL	- mil. lei	907	634	83	190	-	-
• în medie pe o întreprindere	- mii lei	224	158	4348	15860	-	-
• în medie pe un salariat	- lei/pers.	269247	226728	327834	594750	-	-
<i>Din total cifră de afaceri:</i>							
- Venituri din vânzări de mărfuri	- mil. lei	12	-	4	8	-	-
• în medie pe o întreprindere	- mii lei	3	-	203	651	-	-
• în medie pe un salariat	- lei/pers.	3465	-	15315	24414	-	-
- Venituri din vânzarea de lucrări executate și servicii prestate	- mil. lei	894	634	78	183	-	-
• în medie pe o întreprindere	- mii lei	221	158	4081	15209	-	-
• în medie pe un salariat	- lei/pers.	265424	226728	307727	570336	-	-
Producția exercițiului -TOTAL	- mil. lei	905	633	79	193	-	-
• în medie pe un salariat	- lei/pers.	268711	226170	314738	604300	-	-
Exporturi directe - TOTAL	- mil. lei	2	-	*	2	-	-
• la 1000 lei cifră de afaceri	- lei	2	-	**)	8	-	-
• în medie pe un salariat	- lei/pers.	462	-	67	4815	-	-
Valoarea adăugată brută la costul factorilor - TOTAL	- mil. lei	291	225	41	24	-	-
• la 1000 lei cifră de afaceri	- lei	321	355	500	128	-	-
• la 1000 lei producția exercițiului	- lei	321	356	520	126	-	-
• în medie pe un salariat	- lei/pers.	86352	80572	163797	75883	-	-
Cheltuieli cu personalul - TOTAL	- mii lei	194	160	21	14	-	-
• în medie pe un salariat	- lei/pers.	57720	57192	82735	42631	-	-
Excedent brut de exploatare -TOTAL	- mil. lei	96	65	20	11	-	-
• la 1000 lei producția exercițiului	- lei	107	103	258	55	-	-
• la 1000 lei valoare adăugată	- lei	332	290	495	438	-	-
Rezultatul brut al exercițiului	- mil. lei	87	58	21	7	-	-
• în medie pe o întreprindere	- mii lei	21	15	1123	578	-	-
• în medie pe un salariat	- lei/pers.	25750	20912	84648	21656	-	-
Investiții realizate - TOTAL	- mil. lei	34	25	4	5	-	-
• la 1000 lei valoare adăugată	- lei	117	112	94	199	-	-
• în medie pe un salariat	- lei/pers.	10090	9038	15375	15130	-	-
• la 1000 lei producția exercițiului	- lei	38	40	49	25	-	-

GRADUL DE OMOGENITATE A SECTORULUI ÎN ANUL 2021

Descompunerea cifrei de afaceri a sectorului pe ramuri de proveniență	în % față de total	
Cifra de afaceri - TOTAL	100,00	
OBȚINUTĂ DIN ACTIVITĂȚI:	• de servicii	98,66
	din aceasta aferentă sectorului	98,58
	• de agricultură	0,13
	• de industrie	-
	• de construcții	-
	• de comerț	1,21
	• din alte servicii	-

PRINCIPALII INDICATORI ECONOMICI ȘI FINANCIARI RAPORTAȚI LA CIFRA DE AFACERI ÎN ANUL 2021

Indicatori	% față de cifra de afaceri
Producția exercițiului	99,80
Venituri din vânzări de mărfuri	1,29
Venituri din vânzarea de lucrări executate și servicii prestate	98,58
Adaos comercial	0,74
Valoarea adăugată brută la costul factorilor	32,07
Cheltuieli cu personalul - total	21,44
Excedentul brut de exploatare	10,63
Rezultatul brut al exercițiului	9,56
Producția de imobilizări	-
Investiții	3,75
Cheltuieli cu impozite, taxe și vărsăminte asimilate	0,93

5.27 Activități de interpretare artistică

VALOAREA INVESTIȚIILOR REALIZATE ÎN ANUL 2021 PE ELEMENTE DE STRUCTURĂ ȘI SURSE DE FINANȚARE

Specificație	INVESTIȚII TOTAL - mil. lei -	Surse de finanțare (mil. lei):																
		Surse proprii	Credite		Subvenții bugetare	Capital străin	Alte surse											
			interne	externe														
INVESTIȚII	34	33	-	-	-	-	1											
CLĂDIRI ȘI CONSTRUCȚII SPECIALE	8	IMOBILIZĂRI CORPORALE EXISTENTE LA SFÂRȘITUL ANULUI 2021 <table border="1"> <thead> <tr> <th>Specificație</th> <th>- mil. lei -</th> <th>% din total</th> </tr> </thead> <tbody> <tr> <td>IMOBILIZĂRI CORPORALE</td> <td>568</td> <td>100,00</td> </tr> <tr> <td>TERENURI</td> <td>12</td> <td>2,10</td> </tr> <tr> <td>MIJLOACE FIXE</td> <td>556</td> <td>97,90</td> </tr> </tbody> </table>					Specificație	- mil. lei -	% din total	IMOBILIZĂRI CORPORALE	568	100,00	TERENURI	12	2,10	MIJLOACE FIXE	556	97,90
Specificație	- mil. lei -						% din total											
IMOBILIZĂRI CORPORALE	568						100,00											
TERENURI	12						2,10											
MIJLOACE FIXE	556						97,90											
UTILAJE	23																	
MIJLOACE DE TRANSPORT	2																	
LUCRĂRI GEOLOGICE ȘI DE FORAJ	-																	
ALTE INVESTIȚII	1																	

LISTA PRINCIPALELOR ÎNTREPRINDERI ÎN ANUL 2021 (după cifra de afaceri)

1. GLOBAL RECORDS SRL
2. UNTOLD SRL
3. FESTIVAL TICKETS MANAGEMENT SRL
4. STALEX PR MEDIA EVENTS SRL
5. SOUND S SRL

GRADUL DE CONCENTRARE AL ÎNTREPRINDERILOR

Anul	Numărul întreprinderilor	Numărul mediu de salariați	Cifra de afaceri - mil. lei -	Cumulat în % din totalul numărului mediu de salariați		Cumulat în % din totalul cifrei de afaceri	
				Primele 5	Primele 20	Primele 5	Primele 20
2021	4047	3369	907	4,99	13,21	20,12	31,62

PRINCIPALII INDICATORI AL FILIALELOR GRUPURILOR STRĂINE ÎN ROMÂNIA

Anul	Numărul filialelor (întreprinderilor)	Numărul mediu de salariați	Cifra de afaceri - mil. lei -	Valoarea adăugată brută la costul factorilor - mil. lei -
2021	73	38	25	c

5.28 Activități ale bibliotecilor, arhivelor, muzeelor și alte activități culturale

PRINCIPALII INDICATORI ECONOMICI ȘI FINANCIARI, PE CLASE DE MĂRIME, AI ÎNTREPRINDERILOR, ÎN ANUL 2021

Indicatori		TOTAL întreprinderi	grupate după numărul de persoane ocupate:				
			micro	mici	mijlocii		mari
			0-9 persoane	10-19 persoane	20-49 persoane	50-249 persoane	250 persoane și peste
Număr întreprinderi	- unități	287	250	22	9	5	1
Număr mediu de salariați	- persoane	1986	659	268	316	444	299
Cifra de afaceri -TOTAL	- mil. lei	337	51	62	55	78	91
• în medie pe o întreprindere	- mii lei	1174	205	2814	6086	15525	91283
• în medie pe un salariat	- lei/pers.	169585	77693	231020	173330	174835	305294
<i>Din total cifră de afaceri:</i>							
- Venituri din vânzări de mărfuri	- mil. lei	5	-	-	3	c	c
• în medie pe o întreprindere	- mii lei	18	-	4	329	c	c
• în medie pe un salariat	- lei/pers.	2613	-	298	9363	c	c
- Venituri din vânzarea de lucrări executate și servicii prestate	- mil. lei	332	51	62	52	c	c
• în medie pe o întreprindere	- mii lei	1155	205	2811	5751	c	c
• în medie pe un salariat	- lei/pers.	166943	77693	230722	163787	c	c
Producția exercițiului -TOTAL	- mil. lei	333	52	62	52	c	c
• în medie pe un salariat	- lei/pers.	167426	79396	229546	164273	c	c
Exporturi directe - TOTAL	- mil. lei	-	-	-	-	c	c
• la 1000 lei cifră de afaceri	- lei	-	-	-	-	c	c
• în medie pe un salariat	- lei/pers.	-	-	-	-	c	c
Valoarea adăugată brută la costul factorilor - TOTAL	- mil. lei	206	34	33	28	c	c
• la 1000 lei cifră de afaceri	- lei	611	664	538	517	c	c
• la 1000 lei producția exercițiului	- lei	619	650	542	546	c	c
• în medie pe un salariat	- lei/pers.	103628	51586	124327	89632	c	c
Cheltuieli cu personalul - TOTAL	- mii lei	96	16	12	15	c	c
• în medie pe un salariat	- lei/pers.	48543	24892	46034	48611	c	c
Excedent brut de exploatare -TOTAL	- mil. lei	109	18	21	13	c	c
• la 1000 lei producția exercițiului	- lei	329	336	341	250	c	c
• la 1000 lei valoare adăugată	- lei	532	517	630	458	c	c
Rezultatul brut al exercițiului	- mil. lei	88	15	19	8	c	c
• în medie pe o întreprindere	- mii lei	306	59	877	910	c	c
• în medie pe un salariat	- lei/pers.	44223	22281	71960	25913	c	c
Investiții realizate - TOTAL	- mil. lei	27	8	7	1	c	c
• la 1000 lei valoare adăugată	- lei	131	229	216	44	c	c
• în medie pe un salariat	- lei/pers.	13542	11830	26894	3951	c	c
• la 1000 lei producția exercițiului	- lei	81	149	117	24	c	c

GRADUL DE OMOGENITATE A SECTORULUI ÎN ANUL 2021

Descompunerea cifrei de afaceri a sectorului pe ramuri de proveniență	în % față de total	
Cifra de afaceri - TOTAL	100,00	
OBȚINUTĂ DIN ACTIVITĂȚI:	• de servicii	98,44
	din aceasta aferentă sectorului	97,56
	• de agricultură	-
	• de industrie	0,02
	• de construcții	-
	• de comerț	1,54
	• din alte servicii	-

PRINCIPALII INDICATORI ECONOMICI ȘI FINANCIARI RAPORTAȚI LA CIFRA DE AFACERI ÎN ANUL 2021

Indicatori	% față de cifra de afaceri
Producția exercițiului	98,73
Venituri din vânzări de mărfuri	1,54
Venituri din vânzarea de lucrări executate și servicii prestate	98,44
Adaos comercial	0,87
Valoarea adăugată brută la costul factorilor	61,11
Cheltuieli cu personalul - total	28,62
Excedentul brut de exploatare	32,48
Rezultatul brut al exercițiului	26,08
Producția de imobilizări	-
Investiții	7,99
Cheltuieli cu impozite, taxe și vărsăminte asimilate	0,82

5.28 Activități ale bibliotecilor, arhivelor, muzeelor și alte activități culturale

VALOAREA INVESTIȚIILOR REALIZATE ÎN ANUL 2021 PE ELEMENTE DE STRUCTURĂ ȘI SURSE DE FINANȚARE

Specificație	INVESTIȚII TOTAL - mil. lei -	Surse de finanțare (mil. lei):					
		Surse proprii	Credite		Subvenții bugetare	Capital străin	Alte surse
			interne	externe			
INVESTIȚII	27	27	-	-	-	-	-
CLĂDIRI ȘI CONSTRUCȚII SPECIALE	1						
UTILAJE	25	IMOBILIZĂRI CORPORALE EXISTENTE LA SFÂRȘITUL ANULUI 2021					
MIJLOACE DE TRANSPORT	-	Specificație		- mil. lei -	% din total		
LUCRĂRI GEOLOGICE ȘI DE FORAJ	-	IMOBILIZĂRI CORPORALE		378	100,00		
		TERENURI		68	18,09		
ALTE INVESTIȚII	-	MIJLOACE FIXE		309	81,91		

LISTA PRINCIPALELOR ÎNTREPRINDERI ÎN ANUL 2021 (după cifra de afaceri)

1. IRON MOUNTAIN SRL
2. SALINA TURDA SA
3. ARCHIVIT SRL
4. COMPANIA DE ADMINISTRARE A DOMENIULUI BRAN SRL
5. GLOBAL ARCHIVE MANAGEMENT SRL

GRADUL DE CONCENTRARE AL ÎNTREPRINDERILOR

Anul	Numărul întreprinderilor	Numărul mediu de salariați	Cifra de afaceri - mil. lei -	Cumulat în % din totalul numărului mediu de salariați		Cumulat în % din totalul cifrei de afaceri	
				Primele 5	Primele 20	Primele 5	Primele 20
2021	287	1986	337	34,34	57,30	49,49	72,81

PRINCIPALII INDICATORI AL FILIALELOR GRUPURILOR STRĂINE ÎN ROMÂNIA

Anul	Numărul filialelor (întreprinderilor)	Numărul mediu de salariați	Cifra de afaceri - mil. lei -	Valoarea adăugată brută la costul factorilor - mil. lei -
2021	8	445	128	c

5.29 Activități de jocuri de noroc și pariuri

PRINCIPALII INDICATORI ECONOMICI ȘI FINANCIARI, PE CLASE DE MĂRIME, AI ÎNTREPRINDERILOR, ÎN ANUL 2021

Indicatori		TOTAL întreprinderi	grupate după numărul de persoane ocupate:				
			micro	mici	mijlocii		mari
			0-9 persoane	10-19 persoane	20-49 persoane	50-249 persoane	250 persoane și peste
Număr întreprinderi	- unități	606	357	85	86	65	13
Număr mediu de salariați	- persoane	24125	980	1205	2629	6888	12423
Cifra de afaceri -TOTAL	- mil. lei	10356	830	1390	1568	3420	3147
• în medie pe o întreprindere	- mii lei	17088	2324	16354	18235	52623	242074
• în medie pe un salariat	- lei/pers.	429244	846711	1153618	596492	496587	253317
<i>Din total cifră de afaceri:</i>							
- Venituri din vânzări de mărfuri	- mil. lei	15	-	6	3	3	3
• în medie pe o întreprindere	- mii lei	25	1	68	35	49	201
• în medie pe un salariat	- lei/pers.	622	423	4812	1142	460	210
- Venituri din vânzarea de lucrări executate și servicii prestate	- mil. lei	10341	829	1384	1565	3417	3144
• în medie pe o întreprindere	- mii lei	17064	2323	16286	18200	52574	241873
• în medie pe un salariat	- lei/pers.	428623	846288	1148806	595350	496127	253107
Producția exercițiului -TOTAL	- mil. lei	10352	829	1384	1566	3419	3153
• în medie pe un salariat	- lei/pers.	429079	846276	1148817	595542	496340	253833
Exporturi directe - TOTAL	- mil. lei	*)	-	-	-	*)	*)
• la 1000 lei cifră de afaceri	- lei	**)	-	-	-	**)	**)
• în medie pe un salariat	- lei/pers.	9	-	-	-	**)	17
Valoarea adăugată brută la costul factorilor - TOTAL	- mil. lei	2483	103	168	291	832	1090
• la 1000 lei cifră de afaceri	- lei	240	124	121	185	243	346
• la 1000 lei producția exercițiului	- lei	240	124	121	186	243	346
• în medie pe un salariat	- lei/pers.	102940	105229	139185	110636	120756	87737
Cheltuieli cu personalul - TOTAL	- mii lei	1305	19	32	109	362	784
• în medie pe un salariat	- lei/pers.	54108	19669	26276	41312	52574	63083
Excedent brut de exploatare -TOTAL	- mil. lei	1178	84	136	182	470	306
• la 1000 lei producția exercițiului	- lei	114	101	98	116	137	97
• la 1000 lei valoare adăugată	- lei	474	813	811	627	565	281
Rezultatul brut al exercițiului	- mil. lei	843	67	101	106	366	203
• în medie pe o întreprindere	- mii lei	1390	187	1188	1227	5631	15640
• în medie pe un salariat	- lei/pers.	34926	68110	83768	40142	53143	16367
Investiții realizate - TOTAL	- mil. lei	322	31	32	42	118	99
• la 1000 lei valoare adăugată	- lei	130	302	189	143	142	91
• în medie pe un salariat	- lei/pers.	13345	31769	26309	15874	17202	7960
• la 1000 lei producția exercițiului	- lei	31	38	23	27	35	31

GRADUL DE OMOGENITATE A SECTORULUI ÎN ANUL 2021

Descompunerea cifrei de afaceri a sectorului pe ramuri de proveniență	în % față de total	
Cifra de afaceri - TOTAL	100,00	
OBȚINUTĂ DIN ACTIVITĂȚI:	• de servicii	99,86
	din aceasta aferentă sectorului	99,76
	• de agricultură	-
	• de industrie	-
	• de construcții	-
	• de comerț	0,14
	• din alte servicii	-

PRINCIPALII INDICATORI ECONOMICI ȘI FINANCIARI RAPORTAȚI LA CIFRA DE AFACERI ÎN ANUL 2021

Indicatori	% față de cifra de afaceri
Producția exercițiului	99,96
Venituri din vânzări de mărfuri	0,14
Venituri din vânzarea de lucrări executate și servicii prestate	99,86
Adaos comercial	0,04
Valoarea adăugată brută la costul factorilor	23,98
Cheltuieli cu personalul - total	12,61
Excedentul brut de exploatare	11,38
Rezultatul brut al exercițiului	8,14
Producția de imobilizări	-
Investiții	3,11
Cheltuieli cu impozite, taxe și vărsăminte asimilate	14,69

5.29 Activități de jocuri de noroc și pariuri

VALOAREA INVESTIȚIILOR REALIZATE ÎN ANUL 2021 PE ELEMENTE DE STRUCTURĂ ȘI SURSE DE FINANȚARE

Specificație	INVESTIȚII TOTAL - mil. lei -	Surse de finanțare (mil. lei):																				
		Surse proprii	Credite		Subvenții bugetare	Capital străin	Alte surse															
			interne	externe																		
INVESTIȚII	322	288	32	-	-	1	1															
CLĂDIRI ȘI CONSTRUCȚII SPECIALE	35	<table border="1"> <thead> <tr> <th colspan="3">IMOBILIZĂRI CORPORALE EXISTENTE LA SFÂRȘITUL ANULUI 2021</th> </tr> <tr> <th>Specificație</th> <th>- mil. lei -</th> <th>% din total</th> </tr> </thead> <tbody> <tr> <td>IMOBILIZĂRI CORPORALE</td> <td>2931</td> <td>100,00</td> </tr> <tr> <td>TERENURI</td> <td>40</td> <td>1,37</td> </tr> <tr> <td>MIJLOACE FIXE</td> <td>2891</td> <td>98,63</td> </tr> </tbody> </table>						IMOBILIZĂRI CORPORALE EXISTENTE LA SFÂRȘITUL ANULUI 2021			Specificație	- mil. lei -	% din total	IMOBILIZĂRI CORPORALE	2931	100,00	TERENURI	40	1,37	MIJLOACE FIXE	2891	98,63
IMOBILIZĂRI CORPORALE EXISTENTE LA SFÂRȘITUL ANULUI 2021																						
Specificație	- mil. lei -							% din total														
IMOBILIZĂRI CORPORALE	2931							100,00														
TERENURI	40							1,37														
MIJLOACE FIXE	2891							98,63														
UTILAJE	195																					
MIJLOACE DE TRANSPORT	47																					
LUCRĂRI GEOLOGICE ȘI DE FORAJ	-																					
ALTE INVESTIȚII	46																					

LISTA PRINCIPALELOR ÎNTREPRINDERI ÎN ANUL 2021 (după cifra de afaceri)

1. COMPANIA NAȚIONALĂ LOTERIA ROMÂNĂ SA
2. JOLI GAMES ORIGINAL SRL
3. SUPERBET BETTING & GAMING SA
4. LAS VEGAS GAMES FUN
5. MAX BET SRL

GRADUL DE CONCENTRARE AL ÎNTREPRINDERILOR

Anul	Numărul întreprinderilor	Numărul mediu de salariați	Cifra de afaceri - mil. lei -	Cumulat în % din totalul numărului mediu de salariați		Cumulat în % din totalul cifrei de afaceri	
				Primele 5	Primele 20	Primele 5	Primele 20
2021	606	24125	10356	37,08	57,53	26,21	48,50

PRINCIPALII INDICATORI AL FILIALELOR GRUPURILOR STRĂINE ÎN ROMÂNIA

Anul	Numărul filialelor (întreprinderilor)	Numărul mediu de salariați	Cifra de afaceri - mil. lei -	Valoarea adăugată brută la costul factorilor - mil. lei -
2021	81	12649	3498	1201

5.30 Activități sportive, recreative și distractive

PRINCIPALII INDICATORI ECONOMICI ȘI FINANCIARI, PE CLASE DE MĂRIME, AI ÎNTRERINDERILOR, ÎN ANUL 2021

Indicatori		TOTAL întreprinderi	grupate după numărul de persoane ocupate:				
			micro	mici	mijlocii		mari
			0-9 persoane	10-19 persoane	20-49 persoane	50-249 persoane	250 persoane și peste
Număr întreprinderi	- unități	6254	6118	90	34	10	2
Număr mediu de salariați	- persoane	12789	9115	1186	1054	733	701
Cifra de afaceri -TOTAL	- mil. lei	2396	1227	199	704	96	170
• în medie pe o întreprindere	- mii lei	383	201	2211	20720	9584	84791
• în medie pe un salariat	- lei/pers.	187321	134582	167815	668392	130751	241915
<i>Din total cifră de afaceri:</i>							
- Venituri din vânzări de mărfuri	- mil. lei	79	-	17	49	c	c
• în medie pe o întreprindere	- mii lei	13	-	190	1434	c	c
• în medie pe un salariat	- lei/pers.	6209	21	14453	46251	c	c
- Venituri din vânzarea de lucrări executate și servicii prestate	- mil. lei	2313	1227	179	656	c	c
• în medie pe o întreprindere	- mii lei	370	200	1988	19286	c	c
• în medie pe un salariat	- lei/pers.	180881	134561	150892	622125	c	c
Producția exercițiului -TOTAL	- mil. lei	2387	1291	185	658	c	c
• în medie pe un salariat	- lei/pers.	186649	141638	155753	624433	c	c
Exporturi directe - TOTAL	- mil. lei	-	-	-	-	c	c
• la 1000 lei cifră de afaceri	- lei	-	-	-	-	c	c
• în medie pe un salariat	- lei/pers.	-	-	-	-	c	c
Valoarea adăugată brută la costul factorilor - TOTAL	- mil. lei	1053	761	68	208	c	c
• la 1000 lei cifră de afaceri	- lei	439	620	344	296	c	c
• la 1000 lei producția exercițiului	- lei	441	589	370	317	c	c
• în medie pe un salariat	- lei/pers.	82309	83439	57652	197731	c	c
Cheltuieli cu personalul - TOTAL	- mii lei	415	201	28	82	c	c
• în medie pe un salariat	- lei/pers.	32450	22024	23230	78256	c	c
Excedent brut de exploatare -TOTAL	- mil. lei	638	560	41	126	c	c
• la 1000 lei producția exercițiului	- lei	267	434	221	191	c	c
• la 1000 lei valoare adăugată	- lei	606	736	597	604	c	c
Rezultatul brut al exercițiului	- mil. lei	535	532	27	107	c	c
• în medie pe o întreprindere	- mii lei	85	87	303	3132	c	c
• în medie pe un salariat	- lei/pers.	41809	58418	23030	101045	c	c
Investiții realizate - TOTAL	- mil. lei	392	241	19	20	c	c
• la 1000 lei valoare adăugată	- lei	373	317	278	94	c	c
• în medie pe un salariat	- lei/pers.	30683	26438	16055	18544	c	c
• la 1000 lei producția exercițiului	- lei	164	187	103	30	c	c

GRADUL DE OMOGENITATE A SECTORULUI ÎN ANUL 2021

Descompunerea cifrei de afaceri a sectorului pe ramuri de proveniență	în % față de total	
Cifra de afaceri - TOTAL	100,00	
OBȚINUTĂ DIN ACTIVITĂȚI:	• de servicii	96,56
	din aceasta aferentă sectorului	94,65
	• de agricultură	-
	• de industrie	0,13
	• de construcții	-
	• de comerț	3,31
	• din alte servicii	-

PRINCIPALII INDICATORI ECONOMICI ȘI FINANCIARI RAPORTAȚI LA CIFRA DE AFACERI ÎN ANUL 2021

Indicatori	% față de cifra de afaceri
Producția exercițiului	99,64
Venituri din vânzări de mărfuri	3,31
Venituri din vânzarea de lucrări executate și servicii prestate	96,56
Adaos comercial	1,15
Valoarea adăugată brută la costul factorilor	43,94
Cheltuieli cu personalul - total	17,32
Excedentul brut de exploatare	26,62
Rezultatul brut al exercițiului	22,32
Producția de imobilizări	-
Investiții	16,38
Cheltuieli cu impozite, taxe și vărsăminte asimilate	2,58

5.30 Activități sportive, recreative și distractive

VALOAREA INVESTIȚIILOR REALIZATE ÎN ANUL 2021 PE ELEMENTE DE STRUCTURĂ ȘI SURSE DE FINANȚARE

Specificație	INVESTIȚII TOTAL - mil. lei -	Surse de finanțare (mil. lei):																				
		Surse proprii	Credite		Subvenții bugetare	Capital străin	Alte surse															
			interne	externe																		
INVESTIȚII	392	389	3	-	-	-	-															
CLĂDIRI ȘI CONSTRUCȚII SPECIALE	282	<table border="1"> <thead> <tr> <th colspan="3">IMOBILIZĂRI CORPORALE EXISTENTE LA SFÂRȘITUL ANULUI 2021</th> </tr> <tr> <th>Specificație</th> <th>- mil. lei -</th> <th>% din total</th> </tr> </thead> <tbody> <tr> <td>IMOBILIZĂRI CORPORALE</td> <td>5383</td> <td>100,00</td> </tr> <tr> <td>TERENURI</td> <td>1555</td> <td>28,88</td> </tr> <tr> <td>MIJLOACE FIXE</td> <td>3828</td> <td>71,12</td> </tr> </tbody> </table>						IMOBILIZĂRI CORPORALE EXISTENTE LA SFÂRȘITUL ANULUI 2021			Specificație	- mil. lei -	% din total	IMOBILIZĂRI CORPORALE	5383	100,00	TERENURI	1555	28,88	MIJLOACE FIXE	3828	71,12
IMOBILIZĂRI CORPORALE EXISTENTE LA SFÂRȘITUL ANULUI 2021																						
Specificație	- mil. lei -							% din total														
IMOBILIZĂRI CORPORALE	5383							100,00														
TERENURI	1555							28,88														
MIJLOACE FIXE	3828							71,12														
UTILAJE	105																					
MIJLOACE DE TRANSPORT	4																					
LUCRĂRI GEOLOGICE ȘI DE FORAJ	-																					
ALTE INVESTIȚII	2																					

LISTA PRINCIPALELOR ÎNTREPRINDERI ÎN ANUL 2021 (după cifra de afaceri)

1. PGL ESPORTS SRL
2. WORLD CLASS ROMÂNIA SA
3. FOTBAL CLUB FCSB SA
4. THERME NORD BUCUREȘTI SRL
5. FOTBAL CLUB CFR 1907 CLUJ SA

GRADUL DE CONCENTRARE AL ÎNTREPRINDERILOR

Anul	Numărul întreprinderilor	Numărul mediu de salariați	Cifra de afaceri - mil. lei -	Cumulat în % din totalul numărului mediu de salariați		Cumulat în % din totalul cifrei de afaceri	
				Primele 5	Primele 20	Primele 5	Primele 20
2021	6254	12789	2396	7,87	13,90	30,24	38,53

PRINCIPALII INDICATORI AL FILIALELOR GRUPURILOR STRĂINE ÎN ROMÂNIA

Anul	Numărul filialelor (întreprinderilor)	Numărul mediu de salariați	Cifra de afaceri - mil. lei -	Valoarea adăugată brută la costul factorilor - mil. lei -
2021	120	1233	256	70

5.31 Reparații de calculatoare, de articole personale și de uz gospodăresc

PRINCIPALII INDICATORI ECONOMICI ȘI FINANCIARI, PE CLASE DE MĂRIME, AI ÎNTREPRINDERILOR, ÎN ANUL 2021

Indicatori		TOTAL întreprinderi	grupate după numărul de persoane ocupate:				
			micro	mici	mijlocii		mari
			0-9 persoane	10-19 persoane	20-49 persoane	50-249 persoane	250 persoane și peste
Număr întreprinderi	- unități	3960	3853	67	27	10	3
Număr mediu de salariați	- persoane	8277	4790	850	733	933	971
Cifra de afaceri -TOTAL	- mil. lei	2717	1018	232	936	297	234
• în medie pe o întreprindere	- mii lei	686	264	3457	34671	29746	77993
• în medie pe un salariat	- lei/pers.	328306	212571	272487	1277113	318820	240968
<i>Din total cifră de afaceri:</i>							
- Venituri din vânzări de mărfuri	- mil. lei	1064	-	86	833	c	c
• în medie pe o întreprindere	- mii lei	269	-	1282	30848	c	c
• în medie pe un salariat	- lei/pers.	128521	12	101028	1136297	c	c
- Venituri din vânzarea de lucrări executate și servicii prestate	- mil. lei	1646	1017	143	102	c	c
• în medie pe o întreprindere	- mii lei	416	264	2135	3778	c	c
• în medie pe un salariat	- lei/pers.	198842	212323	168306	139159	c	c
Producția exercițiului -TOTAL	- mil. lei	1657	1023	145	104	c	c
• în medie pe un salariat	- lei/pers.	200231	213628	170138	141419	c	c
Exporturi directe - TOTAL	- mil. lei	218	-	9	155	c	c
• la 1000 lei cifră de afaceri	- lei	80	-	38	165	c	c
• în medie pe un salariat	- lei/pers.	26303	-	10302	211053	c	c
Valoarea adăugată brută la costul factorilor - TOTAL	- mil. lei	705	360	74	110	c	c
• la 1000 lei cifră de afaceri	- lei	259	353	321	117	c	c
• la 1000 lei producția exercițiului	- lei	425	352	514	1061	c	c
• în medie pe un salariat	- lei/pers.	85192	75108	87525	150041	c	c
Cheltuieli cu personalul - TOTAL	- mii lei	317	130	36	47	c	c
• în medie pe un salariat	- lei/pers.	38270	27067	42237	64539	c	c
Excedent brut de exploatare -TOTAL	- mil. lei	388	230	38	63	c	c
• la 1000 lei producția exercițiului	- lei	234	225	266	605	c	c
• la 1000 lei valoare adăugată	- lei	551	640	517	570	c	c
Rezultatul brut al exercițiului	- mil. lei	357	206	30	67	c	c
• în medie pe o întreprindere	- mii lei	90	53	449	2479	c	c
• în medie pe un salariat	- lei/pers.	43141	42951	35400	91306	c	c
Investiții realizate - TOTAL	- mil. lei	59	39	5	6	c	c
• la 1000 lei valoare adăugată	- lei	84	108	68	50	c	c
• în medie pe un salariat	- lei/pers.	7115	8080	5948	7542	c	c
• la 1000 lei producția exercițiului	- lei	36	38	35	53	c	c

GRADUL DE OMOGENITATE A SECTORULUI ÎN ANUL 2021

Descompunerea cifrei de afaceri a sectorului pe ramuri de proveniență	în % față de total	
Cifra de afaceri - TOTAL	100,00	
OBȚINUTĂ DIN ACTIVITĂȚI:	• de servicii	60,40
	din aceasta aferentă sectorului	59,85
	• de agricultură	-
	• de industrie	0,32
	• de construcții	0,14
	• de comerț	39,14
	• din alte servicii	-

PRINCIPALII INDICATORI ECONOMICI ȘI FINANCIARI RAPORTAȚI LA CIFRA DE AFACERI ÎN ANUL 2021

Indicatori	% față de cifra de afaceri
Producția exercițiului	60,99
Venituri din vânzări de mărfuri	39,15
Venituri din vânzarea de lucrări executate și servicii prestate	60,57
Adaos comercial	3,43
Valoarea adăugată brută la costul factorilor	25,95
Cheltuieli cu personalul - total	11,66
Excedentul brut de exploatare	14,29
Rezultatul brut al exercițiului	13,14
Producția de immobilizări	-
Investiții	2,17
Cheltuieli cu impozite, taxe și vărsăminte asimilate	0,29

5.31 Reparații de calculatoare, de articole personale și de uz gospodăresc

VALOAREA INVESTIȚIILOR REALIZATE ÎN ANUL 2021 PE ELEMENTE DE STRUCTURĂ ȘI SURSE DE FINANȚARE

Specificație	INVESTIȚII TOTAL - mil. lei -	Surse de finanțare (mil. lei):					
		Surse proprii	Credite		Subvenții bugetare	Capital străin	Alte surse
			interne	externe			
INVESTIȚII	59	57	2	-	-	-	-
CLĂDIRI ȘI CONSTRUCȚII SPECIALE	22						
UTILAJE	29	IMOBILIZĂRI CORPORALE EXISTENTE LA SFÂRȘITUL ANULUI 2021					
MIJLOACE DE TRANSPORT	7	Specificație		- mil. lei -	% din total		
LUCRĂRI GEOLOGICE ȘI DE FORAJ	-	IMOBILIZĂRI CORPORALE		713	100,00		
		TERENURI		169	23,67		
ALTE INVESTIȚII	1	MIJLOACE FIXE		544	76,33		

LISTA PRINCIPALELOR ÎNTREPRINDERI ÎN ANUL 2021 (după cifra de afaceri)

1. COMPLET ELECTRO SERV SA
2. ELECTRONICS SUPT DIVISION SRL
3. CONCORD SERVICE CENTER SRL
4. DEPANERO SRL
5. TOP TECH SRL

GRADUL DE CONCENTRARE AL ÎNTREPRINDERILOR

Anul	Numărul întreprinderilor	Numărul mediu de salariați	Cifra de afaceri - mil. lei -	Cumulat în % din totalul numărului mediu de salariați		Cumulat în % din totalul cifrei de afaceri	
				Primele 5	Primele 20	Primele 5	Primele 20
2021	3960	8277	2717	15,66	26,06	36,16	52,13

PRINCIPALII INDICATORI AL FILIALELOR GRUPURILOR STRĂINE ÎN ROMÂNIA

Anul	Numărul filialelor (întreprinderilor)	Numărul mediu de salariați	Cifra de afaceri - mil. lei -	Valoarea adăugată brută la costul factorilor - mil. lei -
2021	47	507	141	50

5.32 Alte servicii

PRINCIPALII INDICATORI ECONOMICI ȘI FINANCIARI, PE CLASE DE MĂRIME, AI ÎNTREPRINDERILOR, ÎN ANUL 2021

Indicatori		TOTAL întreprinderi	grupate după numărul de persoane ocupate:				
			micro	mici	mijlocii		mari
			0-9 persoane	10-19 persoane	20-49 persoane	50-249 persoane	250 persoane și peste
Număr întreprinderi	- unități	14802	14402	285	76	38	1
Număr mediu de salariați	- persoane	34695	24525	3687	2227	3620	636
Cifra de afaceri -TOTAL	- mil. lei	2749	1965	275	191	297	22
• în medie pe o întreprindere	- mii lei	186	136	964	2511	7808	22319
• în medie pe un salariat	- lei/pers.	79240	80106	74520	85702	81963	35093
<i>Din total cifră de afaceri:</i>							
- Venituri din vânzări de mărfuri	- mil. lei	142	1	75	20	c	c
• în medie pe o întreprindere	- mii lei	10	-	263	268	c	c
• în medie pe un salariat	- lei/pers.	4101	31	20350	9150	c	c
- Venituri din vânzarea de lucrări executate și servicii prestate	- mil. lei	2597	1961	196	168	c	c
• în medie pe o întreprindere	- mii lei	175	136	686	2211	c	c
• în medie pe un salariat	- lei/pers.	74850	79943	53027	75464	c	c
Producția exercițiului -TOTAL	- mil. lei	2610	1966	200	171	c	c
• în medie pe un salariat	- lei/pers.	75214	80161	54243	76631	c	c
Exporturi directe - TOTAL	- mil. lei	3	-	*	3	c	c
• la 1000 lei cifră de afaceri	- lei	1	-	**	17	c	c
• în medie pe un salariat	- lei/pers.	98	-	30	1449	c	c
Valoarea adăugată brută la costul factorilor - TOTAL	- mil. lei	1511	1128	129	89	c	c
• la 1000 lei cifră de afaceri	- lei	550	574	468	465	c	c
• la 1000 lei producția exercițiului	- lei	579	574	643	520	c	c
• în medie pe un salariat	- lei/pers.	43549	45992	34889	39863	c	c
Cheltuieli cu personalul - TOTAL	- mii lei	1008	703	89	74	c	c
• în medie pe un salariat	- lei/pers.	29049	28668	24078	33324	c	c
Excedent brut de exploatare -TOTAL	- mil. lei	503	425	40	15	c	c
• la 1000 lei producția exercițiului	- lei	193	216	199	85	c	c
• la 1000 lei valoare adăugată	- lei	333	377	310	164	c	c
Rezultatul brut al exercițiului	- mil. lei	386	339	25	10	c	c
• în medie pe o întreprindere	- mii lei	26	24	86	125	c	c
• în medie pe un salariat	- lei/pers.	11119	13817	6646	4271	c	c
Investiții realizate - TOTAL	- mil. lei	243	192	28	12	c	c
• la 1000 lei valoare adăugată	- lei	161	170	215	136	c	c
• în medie pe un salariat	- lei/pers.	7005	7839	7504	5407	c	c
• la 1000 lei producția exercițiului	- lei	93	98	138	71	c	c

GRADUL DE OMOGENITATE A SECTORULUI ÎN ANUL 2021

Descompunerea cifrei de afaceri a sectorului pe ramuri de proveniență	în % față de total	
Cifra de afaceri - TOTAL	100,00	
OBȚINUTĂ DIN ACTIVITĂȚI:	• de servicii	94,69
	din aceasta aferentă sectorului	94,22
	• de agricultură	-
	• de industrie	0,18
	• de construcții	-
	• de comerț	5,13
	• din alte servicii	-

PRINCIPALII INDICATORI ECONOMICI ȘI FINANCIARI RAPORTAȚI LA CIFRA DE AFACERI ÎN ANUL 2021

Indicatori	% față de cifra de afaceri
Producția exercițiului	94,92
Venituri din vânzări de mărfuri	5,18
Venituri din vânzarea de lucrări executate și servicii prestate	94,46
Adaos comercial	2,33
Valoarea adăugată brută la costul factorilor	54,96
Cheltuieli cu personalul - total	36,66
Excedentul brut de exploatare	18,30
Rezultatul brut al exercițiului	14,03
Producția de imobilizări	-
Investiții	8,84
Cheltuieli cu impozite, taxe și vărsăminte asimilate	0,74

5.32 Alte servicii

VALOAREA INVESTIȚIILOR REALIZATE ÎN ANUL 2021 PE ELEMENTE DE STRUCTURĂ ȘI SURSE DE FINANȚARE

Specificație	INVESTIȚII TOTAL - mil. lei -	Surse de finanțare (mil. lei):																				
		Surse proprii	Credite		Subvenții bugetare	Capital străin	Alte surse															
			interne	externe																		
INVESTIȚII	243	232	11	-	-	-	-															
CLĂDIRI ȘI CONSTRUCȚII SPECIALE	28	<table border="1"> <thead> <tr> <th colspan="3">IMOBILIZĂRI CORPORALE EXISTENTE LA SFÂRȘITUL ANULUI 2021</th> </tr> <tr> <th>Specificație</th> <th>- mil. lei -</th> <th>% din total</th> </tr> </thead> <tbody> <tr> <td>IMOBILIZĂRI CORPORALE</td> <td>2115</td> <td>100,00</td> </tr> <tr> <td>TERENURI</td> <td>82</td> <td>3,87</td> </tr> <tr> <td>MIJLOACE FIXE</td> <td>2033</td> <td>96,13</td> </tr> </tbody> </table>						IMOBILIZĂRI CORPORALE EXISTENTE LA SFÂRȘITUL ANULUI 2021			Specificație	- mil. lei -	% din total	IMOBILIZĂRI CORPORALE	2115	100,00	TERENURI	82	3,87	MIJLOACE FIXE	2033	96,13
IMOBILIZĂRI CORPORALE EXISTENTE LA SFÂRȘITUL ANULUI 2021																						
Specificație	- mil. lei -							% din total														
IMOBILIZĂRI CORPORALE	2115							100,00														
TERENURI	82							3,87														
MIJLOACE FIXE	2033							96,13														
UTILAJE	195																					
MIJLOACE DE TRANSPORT	18																					
LUCRĂRI GEOLOGICE ȘI DE FORAJ	1																					
ALTE INVESTIȚII	1																					

LISTA PRINCIPALELOR ÎNTRERINDERI ÎN ANUL 2021 (după cifra de afaceri)

1. SALESIANER MIETTEX SRL
2. MG BIOSOL DISTRIBUTION SRL
3. PROGRESS CONSULTING SA
4. EXPRESS CAFFE SRL
5. FARMACIA ELIXIRFARM IMPEX SRL

GRADUL DE CONCENTRARE AL ÎNTRERINDERILOR

Anul	Numărul întreprinderilor	Numărul mediu de salariați	Cifra de afaceri - mil. lei -	Cumulat în % din totalul numărului mediu de salariați		Cumulat în % din totalul cifrei de afaceri	
				Primele 5	Primele 20	Primele 5	Primele 20
2021	14802	34695	2749	4,04	8,69	5,27	12,47

PRINCIPALII INDICATORI AL FILIALELOR GRUPURILOR STRĂINE ÎN ROMÂNIA

Anul	Numărul filialelor (întreprinderilor)	Numărul mediu de salariați	Cifra de afaceri - mil. lei -	Valoarea adăugată brută la costul factorilor - mil. lei -
2021	161	825	146	72

REZULTATE ȘI PERFORMANȚE ÎN COMERȚ ȘI SERVICII DATE CONSOLIDATE

Indicatori statistici consolidați

Tabelul „Rezultate și performanțe în comerț și servicii - Date consolidate” prezintă informații anuale la nivel de întreprindere conform definiției Regulamentului CEE nr. 696/93 al Consiliului privind unitățile statistice pentru observarea și analizarea sistemului de producție comunitar.

Conform acestuia, întreprinderea este definită ca fiind cea mai mică combinație de unități juridice, respectiv o unitate organizatorică producătoare de bunuri sau servicii, care beneficiază de un anumit nivel de autonomie în adoptarea deciziilor, în special în privința alocării resurselor curente.

O întreprindere desfășoară una sau mai multe activități, în unul sau mai multe amplasamente.

O întreprindere poate fi constituită dintr-o singură unitate juridică, sau din mai multe.

În cazul în care o întreprindere este formată din mai multe societăți (unități juridice), datele individuale ale societăților au fost consolidate prin eliminarea fluxurilor existente între acestea, oferind astfel o imagine de ansamblu mai corectă cu privire la poziția financiară, performanțele și rezultatele întreprinderii.

Consolidarea la nivel de întreprindere este diferită de consolidarea la nivel de grup, în procesul de consolidare nefiind cuprinse decât societățile comerciale cu sediul social în România.

În cazul întreprinderilor care au în componență unități juridice mari, consolidarea a fost realizată pe baza datelor oferite de aceste unități și a datelor existente în raportările anuale ale acestora.

În cazul întreprinderilor care au în componență numai unități juridice mici sau micro-entități, consolidarea a fost realizată automat, pe baza datelor colectate prin intermediul anchetelor statistice sau obținute din surse administrative, conform recomandărilor EUROSTAT.

REZULTATE ȘI PERFORMANȚE ÎN COMERȚ ȘI SERVICII

DATE CONSOLIDATE

Sector	Denumirea activităților la nivelul cărora se publică rezultatele	Numărul de întreprinderi	Numărul mediu de persoane ocupate	Numărul mediu de salariați	Cifra de afaceri - mil. lei -	Valoarea adăugată la costul factorilor - mil. lei -	Excedentul brut - mil. lei -
I	COMERȚ	176.933	894.378	850.049	742.929	119.899	74.453
1.	COMERȚ CU RIDICATA ȘI CU AMĂNUNTUL, ÎNTREȚINEREA ȘI REPARAREA AUTOVEHICULELOR ȘI A MOTOCICLETELOR	24.070	101.379	96.321	69.509	11.173	6.790
1.1	Comerț cu autovehicule	3.386	19.512	18.421	37.270	4.017	2.632
1.2	Întreținerea și repararea autovehiculelor	13.207	47.498	45.151	9.658	2.692	1.267
1.3	Comerț cu piese și accesorii pentru autovehicule	7.173	33.538	32.005	21.703	4.220	2.681
1.4	Comerț cu motociclete, piese și accesorii aferente; întreținerea și repararea motocicletelor	304	831	744	879	243	210
2.	COMERȚ CU RIDICATA CU EXCEPȚIA COMERȚULUI CU AUTOVEHICULE ȘI MOTOCICLETE	49.796	306.908	294.948	394.978	58.529	39.007
2.1	Activități de intermediere în comerțul cu ridicata	11.708	33.826	29.872	24.191	4.335	2.877
2.2	Comerț cu ridicata al produselor agricole brute și al animalelor vii	2.035	10.938	10.465	48.122	4.906	4.232
2.3	Comerț cu ridicata al produselor alimentare, al băuturilor și al tutunului	5.905	68.899	67.520	88.736	10.126	5.917
2.4	Comerț cu ridicata al bunurilor de consum	8.927	58.036	56.036	68.540	8.392	4.324
2.5	Comerț cu ridicata al echipamentului informatic și de telecomunicații	1.565	9.478	9.088	19.793	2.746	1.488
2.6	Comerț cu ridicata al altor mașini, echipamente și furnituri	3.273	21.244	20.671	21.622	4.822	2.961
2.7	Comerț cu ridicata specializat al altor produse	10.201	68.935	67.159	89.612	15.387	11.531
2.8	Comerț cu ridicata nespecializat	6.182	35.552	34.137	34.364	7.815	5.676
3	COMERȚ CU AMĂNUNTUL CU EXCEPȚIA AUTOVEHICULELOR ȘI MOTOCICLETELOR	103.067	486.091	458.780	278.442	50.197	28.656
3.1	Comerț cu amănuntul în magazine nespecializate	48.068	234.518	223.752	116.339	20.237	10.628
3.2	Comerț cu amănuntul al produselor alimentare, băuturilor și al produselor din tutun, în magazine specializate	4.898	18.046	16.999	6.150	841	257
3.3	Comerț cu amănuntul al carburanților pentru autovehicule, în magazine specializate	1.028	12.459	12.389	21.741	1.727	1.197

Sector	Denumirea activităților la nivelul cărora se publică rezultatele	Numărul de întreprinderi	Numărul mediu de persoane ocupate	Numărul mediu de salariați	Cifra de afaceri - mil. lei -	Valoarea adăugată la costul factorilor - mil. lei -	Excedentul brut - mil. lei -
3.4	Comerț cu amănuntul al echipamentului informatic și de telecomunicații, în magazine specializate	1.661	6.877	6.467	4.150	701	422
3.5	Comerț cu amănuntul al altor produse casnice, în magazine specializate	5.793	52.340	51.224	36.314	9.805	6.652
3.6	Comerț cu amănuntul de bunuri culturale și recreative, în magazine specializate	1.900	11.800	11.363	8.168	1.702	1.083
3.7	Comerț cu amănuntul al altor bunuri, în magazine specializate	19.763	107.095	102.737	57.212	10.839	5.813
3.8	Comerț cu amănuntul efectuat prin standuri, chioșcuri și piețe	4.067	6.596	5.023	1.260	360	194
3.9	Comerț cu amănuntul care nu se efectuează prin magazine, standuri, chioșcuri și piețe	15.889	36.360	28.826	27.108	3.986	2.410
II	SERVICIILE DE PIAȚĂ	280.669	1.468.611	1.383.119	355.081	158.088	69.892
4.	SERVICIILE DE PIAȚĂ PRESTATE PENTRU POPULAȚIE	32.772	180.295	174.401	30.481	10.944	4.899
4.1	Hoteluri și alte facilități de cazare	2.498	31.113	30.766	5.280	2.734	1.445
4.2	Facilități de cazare pentru vacanțe și perioade de scurtă durată	3.361	6.963	5.697	949	475	323
4.3	Parcuri pentru rulote, campinguri și tabere	144	345	280	55	3	-2
4.4	Alte servicii de cazare	1.675	5.004	4.568	737	287	165
4.5	Restaurante	12.544	95.841	94.475	15.263	5.101	1.915
4.6	Activități de alimentație (catering) pentru evenimente și alte servicii de alimentație	1.669	10.358	10.130	1.706	572	180
4.7	Baruri și alte activități de servire a băuturilor	8.247	22.986	21.422	3.137	961	375
4.8	Activități ale agenților turistice și ale tur-operatorilor	2.222	6.754	6.316	3.195	737	464
4.9	Alte servicii de rezervare și asistență turistică	412	931	747	160	75	35
5.	SERVICIILE PRESTATE ÎN PRINCIPAL ÎNTRERPRINDERILOR	247.897	1.288.316	1.208.718	324.599	147.144	64.993
5.1	Transporturi interurbane de călători și de marfă pe calea ferată	103	23.416	23.263	4.816	c	c
5.2	Transporturi terestre de călători și de mărfuri (exclusiv calea ferată)	54.572	240.742	230.050	67.238	18.022	9.084
5.3	Transporturi prin conducte	2	5.608	5.471	2.097	c	c
5.4	Transporturi pe apă	282	2.419	2.354	1.223	381	219
5.5	Transporturi aeriene	92	3.592	3.577	2.180	502	125
5.6	Depozitare și activități auxiliare pentru transporturi	3.747	69.417	68.741	25.437	7.404	1.742

Sector	Denumirea activităților la nivelul cărora se publică rezultatele	Numărul de întreprinderi	Numărul mediu de persoane ocupate	Numărul mediu de salariați	Cifra de afaceri - mil. lei -	Valoarea adăugată la costul factorilor - mil. lei -	Excedentul brut - mil. lei -
5.7	Activități de poștă și de curier	3.819	49.326	48.042	7.198	3.083	919
5.8	Activități de editare	2.893	21.657	20.531	8.598	5.089	1.536
5.9	Activități de producție cinematografică, video și de programe de televiziune; înregistrări audio și activități de editare muzicală	3.337	6.384	4.812	2.230	834	551
5.10	Activități de difuzare și transmitere de programe	371	9.184	9.059	2.638	1.932	1.058
5.11	Telecomunicații	1.803	35.147	34.719	25.548	8.922	5.635
5.12	Activități de servicii în tehnologia informației	19.105	133.998	125.858	39.435	26.076	7.367
5.13	Activități de servicii informatice	4.756	19.784	17.703	5.376	2.824	1.147
5.14	Tranzacții imobiliare	21.928	50.558	41.318	21.018	14.291	12.351
5.15	Activități juridice și de contabilitate	11.286	24.931	21.626	3.916	2.515	1.420
5.16	Activități ale direcțiilor (centralelor), birourilor administrative centralizate; Activități de management și de consultanță în management	19.575	51.542	42.642	14.724	7.524	3.806
5.17	Activități de arhitectură și inginerie, activități de testări și analiză tehnică	21.127	78.459	72.708	16.743	8.368	3.818
5.18	Cercetare-dezvoltare	882	12.765	12.450	2.399	1.798	414
5.19	Publicitate și activități de studiere a pieței	9.791	29.343	25.298	12.690	3.748	1.947
5.20	Alte Activități profesionale, științifice și tehnice	11.984	23.203	17.770	3.653	1.956	1.042
5.21	Activități veterinare	2.954	7.941	7.590	1.651	648	399
5.22	Activități de închiriere și leasing	3.645	10.270	9.015	5.857	3.174	2.663
5.23	Activități de servicii privind forța de muncă	2.578	50.217	49.523	4.653	3.502	469
5.24	Activități de investigație și protecție	2.329	107.263	106.943	6.182	4.412	503
5.25	Activități de peisagistică și servicii pentru clădiri	6.047	46.059	44.662	4.531	2.482	875
5.26	Activități de secretariat, servicii suport și alte activități de servicii prestate în principal întreprinderilor	8.958	80.551	77.752	13.112	7.823	1.970
5.27	Activități de interpretare artistică	4.046	5.572	3.369	907	291	96
5.28	Activități ale bibliotecilor, arhivelor, muzeelor și alte activități culturale	286	2.030	1.986	337	206	109
5.29	Activități de jocuri de noroc și pariuri	586	24.247	24.125	10.350	2.482	1.178
5.30	Activități sportive, recreative și distractive	6.253	14.725	12.789	2.396	1.053	638
5.31	Reparații de calculatoare, de articole personale și de uz gospodăresc	3.960	9.590	8.277	2.717	705	388
5.32	Alte servicii	14.800	38.376	34.695	2.749	1.511	503

LISTA SECTOARELOR *)

Codul sectoarelor	Denumirea activităților la nivelul cărora se publică rezultatele	Codul CAEN Rev.2 al activităților din care se compun sectoarele (Diviziune/Grupă)
I.	COMERȚ	45, 46, 47
1	COMERȚ CU RIDICATA ȘI CU AMĂNUNTUL, ÎNTREȚINEREA ȘI REPARAREA AUTOVEHICULELOR ȘI A MOTOCICLETELOR	45
1.1	Comerț cu autovehicule	451
1.2	Întreținerea și repararea autovehiculelor	452
1.3	Comerț cu piese și accesorii pentru autovehicule	453
1.4	Comerț cu motociclete, piese și accesorii aferente; întreținerea și repararea motocicletelor	454
2	COMERȚ CU RIDICATA CU EXCEPȚIA COMERȚULUI CU AUTOVEHICULE ȘI MOTOCICLETE	46
2.1	Activități de intermediere în comerțul cu ridicata	461
2.2	Comerț cu ridicata al produselor agricole brute și al animalelor vii	462
2.3	Comerț cu ridicata al produselor alimentare, al băuturilor și al tutunului	463
2.4	Comerț cu ridicata al bunurilor de consum	464
2.5	Comerț cu ridicata al echipamentului informatic și de telecomunicații	465
2.6	Comerț cu ridicata al altor mașini, echipamente și furnituri	466
2.7	Comerț cu ridicata specializat al altor produse	467
2.8	Comerț cu ridicata nespecializat	469
3	COMERȚ CU AMĂNUNTUL CU EXCEPȚIA AUTOVEHICULELOR ȘI MOTOCICLETELOR	47
3.1	Comerț cu amănuntul în magazine nespecializate	471
3.2	Comerț cu amănuntul al produselor alimentare, băuturilor și al produselor din tutun, în magazine specializate	472
3.3	Comerț cu amănuntul al carburanților pentru autovehicule, în magazine specializate	473
3.4	Comerț cu amănuntul al echipamentului informatic și de telecomunicații, în magazine specializate	474
3.5	Comerț cu amănuntul al altor produse casnice, în magazine specializate	475
3.6	Comerț cu amănuntul de bunuri culturale și recreative, în magazine specializate	476
3.7	Comerț cu amănuntul al altor bunuri, în magazine specializate	477
3.8	Comerț cu amănuntul efectuat prin standuri, chioșcuri și piețe	478
3.9	Comerț cu amănuntul care nu se efectuează prin magazine, standuri, chioșcuri și piețe	479
II.	SERVICIILE DE PIAȚĂ	49 la 96 (exclusiv 85, 86, 87, 88)
4	SERVICIILE DE PIAȚĂ PRESTATE PENTRU POPULAȚIE	55, 56, 79
4.1	Hoteluri și alte facilități de cazare	551
4.2	Facilități de cazare pentru vacanțe și perioade de scurtă durată	552
4.3	Parcuri pentru rulote, campinguri și tabere	553
4.4	Alte servicii de cazare	559
4.5	Restaurante	561
4.6	Activități de alimentație (catering) pentru evenimente și alte servicii de alimentație	562

Codul sectoarelor	Denumirea activităților la nivelul cărora se publică rezultatele	Codul CAEN Rev.2 al activităților din care se compun sectoarele (Diviziune/Grupă)
4.7	Baruri și alte activități de servire a băuturilor	563
4.8	Activități ale agențiilor turistice și ale tur-operatorilor	791
4.9	Alte servicii de rezervare și asistență turistică	799
5	SERVICII PRESTATE ÎN PRINCIPAL ÎNTREPRINDERILOR	49 la 96 (exclusiv 55, 56, 79, 85, 86, 87, 88)
5.1	Transporturi interurbane de călători și de marfă pe calea ferată	491 + 492
5.2	Transporturi terestre de călători și de mărfuri (exclusiv calea ferată)	493 + 494
5.3	Transporturi prin conducte	495
5.4	Transporturi pe apă	50
5.5	Transporturi aeriene	51
5.6	Depozitare și activități auxiliare pentru transporturi	52
5.7	Activități de poștă și de curier	53
5.8	Activități de editare	58
5.9	Activități de producție cinematografică, video și de programe de televiziune; înregistrări audio și activități de editare muzicală	59
5.10	Activități de difuzare și transmitere de programe	60
5.11	Telecomunicații	61
5.12	Activități de servicii în tehnologia informației	62
5.13	Activități de servicii informatice	63
5.14	Tranzacții imobiliare	68
5.15	Activități juridice și de contabilitate	69
5.16	Activități ale direcțiilor (centralelor), birourilor administrative centralizate; Activități de management și de consultanță în management	70
5.17	Activități de arhitectură și inginerie, activități de testări și analiză tehnică	71
5.18	Cercetare-dezvoltare	72
5.19	Publicitate și activități de studiere a pieței	73
5.20	Alte Activități profesionale, științifice și tehnice	74
5.21	Activități veterinare	75
5.22	Activități de închiriere și leasing	77
5.23	Activități de servicii privind forța de muncă	78
5.24	Activități de investigație și protecție	80
5.25	Activități de peisagistică și servicii pentru clădiri	81
5.26	Activități de secretariat, servicii suport și alte activități de servicii prestate în principal întreprinderilor	82
5.27	Activități de interpretare artistică	90
5.28	Activități ale bibliotecilor, arhivelor, muzeelor și alte activități culturale	91
5.29	Activități de jocuri de noroc și pariuri	92
5.30	Activități sportive, recreative și distractive	93
5.31	Reparații de calculatoare, de articole personale și de uz gospodăresc	95
5.32	Alte servicii	96

⁾ regrupări de activități CAEN REV. 2 conform recomandărilor EUROSTAT, pentru a fi utilizate în publicații și analize economice