

2023
INSTITUTUL NAȚIONAL DE
STATISTICĂ

**NUMĂRUL
DE PENSIONARI
ȘI
PENSIA MEDIE LUNARĂ**



anul 2023



ROMANIA



editia
2024

societal

INSTITUTUL NAȚIONAL DE STATISTICĂ

Coordonatorul ediției:

Silvia PISICĂ - Director General
Direcția Generală de Demografie și Statistică Socială

Autori:

Steluța RĂDOI - Director
Aurore Alice Madeleine GHEORGHE - Expert
Direcția de Statistică Socială
Serviciul Baze de Sondaj și Indicatori Sociali

Tehnoredactare și machetare:

Aurore Alice Madeleine GHEORGHE - Expert
Serviciul Baze de Sondaj și Indicatori Sociali

GIS:

Eduard LUCA - Expert
Direcția de Diseminare Date Statistice

Pre-press și tipărire:

Direcția Generală de IT și Infrastructură Statistică
Direcția de Editare a Publicațiilor Statistice

Coordonatori:

Radu-Mugur OPREA - Director General
Vitty-Cristian CHIRAN - Director
Mihaela-Elena ȘTEFAN - Șef Serviciu

Publicația electronică pe CD-rom:

Claudia URUC - Expert

© Foto: Vitty-Cristian CHIRAN

Coperta: Alexandru POPESCU - Consilier

Institutul Național de Statistică
B-dul Libertății 16, sect. 5, București
Telefon: 021 3177770
Fax: 021 3124875
e-mail: romstat@insse.ro
<http://www.insse.ro>

© INS 2024

Reproducerea conținutului acestei publicații, integrală sau parțială, în forma originală sau modificată, precum și **stocarea** într-un sistem de regăsire sau **transmiterea** sub orice formă și prin orice mijloace **sunt interzise** fără autorizarea scrisă a **Institutului Național de Statistică**.

Utilizarea conținutului acestei publicații, cu titlu explicativ sau justificativ, în articole, studii, cărți este autorizată numai cu **indicarea clară și precisă a sursei**.



Vă rugăm
RECICLAȚI

ISSN 2065 - 8567

Tiraj: 10

ISSN-L 1842 - 2128

Tipărit la Editura Institutului Național de Statistică

NUMĂRUL DE PENSIONARI ȘI PENSIA MEDIE LUNARĂ

ANUL 2023

Datele prezentate în această publicație cu privire la asigurările sociale pentru pensii au fost obținute prin prelucrarea informațiilor cuprinse în cercetarea statistică trimestrială "Numărul de pensionari și fondul de pensii".

Sursa de date o reprezintă rapoartele statistice completate de Casa Națională de Pensii Publice-CNPP-(pentru pensionarii de asigurări sociale de stat și pensionarii proveniți din fostul sistem pentru agricultori), Ministerul Apărării Naționale, Ministerul Afacerilor Interne, Serviciul Român de Informații, Secretariatul de Stat pentru Culte și Casa de Asigurări a Avocaților.

Cuprins

Pagina

I. Precizări metodologice	7
---------------------------------	---

II. Principalele aspecte privind numărul de pensionari și pensia medie lunară, în anul 2023

1. Numărul mediu al pensionarilor	15
2. Sumele cuvenite drept pensii.....	17
3. Pensia medie lunară	18
4. Numărul mediu al pensionarilor și pensia medie brută de asigurări sociale de stat, pe grupe de vârstă	20
5. Pensia medie lunară a pensionarilor de asigurări sociale de stat	22
6. Numărul mediu al pensionarilor și pensia medie - disparități de gen	23
7. Numărul mediu și sumele acordate de la bugetul de stat pentru beneficiarii de indemnizație socială	26
8. Numărul mediu al pensionarilor și pensia medie de asigurări sociale de stat - disparități teritoriale.....	27

III. TABELE

1. Evoluții anuale 2013-2023

1.1 Numărul mediu al pensionarilor și pensia medie lunară	33
1.2 Numărul mediu al pensionarilor de asigurări sociale și pensia medie lunară pe categorii.....	35
1.3 Numărul mediu al pensionarilor de asigurări sociale (exclusiv pensionarii proveniți din fostul sistem pentru agricultori) și pensia medie lunară pe categorii	38
1.4 Numărul mediu al pensionarilor de asigurări sociale de stat, beneficiarilor de ajutor social de stat – tip pensie, pensionarilor IOVR și pensia medie lunară pe categorii	41
1.5 Numărul mediu al pensionarilor de asigurări sociale proveniți din fostul sistem pentru agricultori și pensia medie lunară pe categorii.....	45
1.6 Numărul mediu al pensionarilor de asigurări sociale din evidența Secretariatului de Stat pentru Culte și pensia medie lunară pe categorii	47
1.7 Numărul mediu al pensionarilor de asigurări sociale din evidența Casei de Asigurări a Avocaților și pensia medie lunară pe categorii	50

2. Rezultate la nivel național, anul 2023

2.1 Numărul mediu al pensionarilor, sumele cuvenite drept pensii conform deciziilor și pensia medie lunară, în anul 2023.....	53
2.2 Numărul mediu al pensionarilor de asigurări sociale, sumele cuvenite drept pensii conform deciziilor și pensia medie lunară pe categorii, în anul 2023.....	54
2.3 Numărul mediu al pensionarilor de asigurări sociale (exclusiv pensionarii proveniți din fostul sistem pentru agricultori), sumele cuvenite drept pensii conform deciziilor și pensia medie lunară pe categorii, în anul 2023	55
2.4 Numărul mediu al pensionarilor de asigurări sociale de stat, beneficiarilor de ajutor social de stat – tip pensie, pensionarilor IOVR, sumele cuvenite drept pensii și ajutoare conform deciziilor și pensia medie lunară pe categorii, în anul 2023.....	56

Cuprins

2.5	Numărul mediu al pensionarilor de asigurări sociale proveniți din fostul sistem pentru agricultori, sumele convenite drept pensii conform deciziilor și pensia medie lunară pe categorii, în anul 2023	57
2.6	Numărul mediu al pensionarilor de asigurări sociale din evidența Secretariatului de Stat pentru Culte, sumele convenite drept pensii conform deciziilor și pensia medie lunară pe categorii, în anul 2023.....	58
2.7	Numărul mediu al pensionarilor de asigurări sociale din evidența Casei de Asigurări a Avocaților, sumele convenite drept pensii conform deciziilor și pensia medie lunară pe categorii, în anul 2023	59
2.8	Numărul pensionarilor existenți în plată, la 31 decembrie 2023.....	60
2.9	Numărul pensionarilor intrați în drepturi, în anul 2023	61
2.10	Numărul pensionarilor ieșiți din drepturi, în anul 2023.....	63
2.11	Numărul mediu al pensionarilor de asigurări sociale și pensia medie lunară, pe categorii de pensii și sexe, în anul 2023 (exclusiv pensie de urmaș)	65
2.12	Numărul mediu al pensionarilor de asigurări sociale de stat și pensia medie lunară, pe categorii de pensii și sexe, în anul 2023 (exclusiv pensie de urmaș).....	66
2.13	Numărul mediu al pensionarilor de asigurări sociale proveniți din fostul sistem pentru agricultori și pensia medie lunară, pe categorii de pensii și sexe, în anul 2023 (exclusiv pensie de urmaș).....	67

3. Rezultate în profil teritorial, anul 2023

3.1	Numărul mediu al pensionarilor de asigurări sociale de stat, sumele convenite drept pensii conform deciziilor și pensia medie lunară pe macroregiuni, regiuni și județe, în anul 2023	68
3.2	Numărul mediu al pensionarilor de invaliditate din sistemul de asigurări sociale de stat, – total, sumele convenite drept pensii conform deciziilor și pensia medie lunară pe macroregiuni, regiuni și județe, în anul 2023	69
3.3	Numărul mediu al pensionarilor de invaliditate – gradul I din sistemul de asigurări sociale de stat, sumele convenite drept pensii conform deciziilor și pensia medie lunară pe macroregiuni, regiuni și județe, în anul 2023.....	70
3.4	Numărul mediu al pensionarilor de invaliditate – gradul II din sistemul de asigurări sociale de stat, sumele convenite drept pensii conform deciziilor și pensia medie lunară pe macroregiuni, regiuni și județe, în anul 2023.....	71
3.5	Numărul mediu al pensionarilor de invaliditate – gradul III din sistemul de asigurări sociale de stat, sumele convenite drept pensii conform deciziilor și pensia medie lunară pe macroregiuni, regiuni și județe, în anul 2023.....	72
3.6	Numărul mediu al beneficiarilor de ajutor social de stat – tip pensie, sumele convenite drept pensii conform deciziilor și pensia medie lunară macroregiuni, regiuni și județe, în anul 2023	73
3.7	Numărul mediu al pensionarilor IOVR, sumele convenite drept pensii conform deciziilor și pensia medie lunară macroregiuni, regiuni și județe, în anul 2023	74
3.8	Numărul mediu al pensionarilor de asigurări sociale proveniți din fostul sistem pentru agricultori, sumele convenite drept pensii conform deciziilor și pensia medie lunară macroregiuni, regiuni și județe, în anul 2023.....	75

I. PRECIZĂRI METODOLOGICE

OBIECTIVELE CERCETĂRII STATISTICE

Asigurările sociale pentru pensii constituie unul dintre domeniile principale de acțiune ale protecției sociale. Datele statistice pentru caracterizarea sistemului asigurărilor sociale de pensii sunt obținute printr-o cercetare statistică trimestrială având drept obiectiv evaluarea numărului mediu de pensionari și pensiei medii lunare, după sistemul de pensionare și pe categorii de pensii, la nivel național și în profil teritorial (județ).

METODA DE COLECTARE A DATELOR

Colectarea datelor se realizează din surse administrative, prin rapoarte statistice completate prin auto-înregistrare, de către personalul din compartimentele de specialitate ale caselor de pensii, iar asistența tehnică și metodologică este asigurată de experți-statisticieni din Institutul Național de Statistică. Rapoartele statistice sunt completate de Casa Națională de Pensii Publice (pentru pensionarii de asigurări sociale de stat și pensionarii proveniți din fostul sistem pentru agricultori), Ministerul Apărării Naționale, Ministerul Afacerilor Interne, Serviciul Român de Informații, Secretariatul de Stat pentru Culte și Casa de Asigurări a Avocaților.

CONCEPTE DE BAZĂ - NOTE METODOLOGICE

1. Numărul mediu al pensionarilor din sistemul asigurărilor sociale cuprinde:

- pensionarii de asigurări sociale de stat;
- pensionarii de asigurări sociale proveniți din fostul sistem pentru agricultori;
- pensionarii de asigurări sociale din evidența Secretariatului de Stat pentru Culte;
- pensionarii de asigurări sociale din evidența Casei de Asigurări a Avocaților;
- pensionarii de asigurări sociale din cadrul Ministerului Apărării Naționale, Ministerul Afacerilor Interne și Serviciului Român de Informații.

Datele referitoare la pensionarii Ministerului Apărării Naționale, Ministerul Afacerilor Interne și Serviciului Român de Informații (numărul mediu al pensionarilor, sumele cuvenite drept pensie și pensia medie lunară) au fost cuprinse la categoria "asigurări sociale-total".

2. Începând cu trimestrul II 2005, informațiile referitoare la numărul mediu de pensionari și pensia medie lunară sunt disponibile și pe sexe, pentru toate categoriile, cu excepția celor din categoria pensionarilor de urmaș. Având în vedere indisponibilitatea datelor pentru categoria pensionarilor cu pensie de urmaș, rezultatele cercetării statistice nu pot fi prezentate și la nivel de total. Rezultatele detaliate sunt prezentate în *Tabelele 2.11, 2.12, 2.13*.

Precizări metodologice

3. La categoria "asigurări sociale de stat" sunt cuprinși și pensionarii aparținând de: Biserica Ortodoxă Română, Uniunea Artiștilor Plastici, UCECOM, Uniunea Scriitorilor, Uniunea Compozitorilor și Muzicologilor.

4. Ajutorul social tip pensie se plătește în conformitate cu legislația în vigoare din fondul de asigurări sociale de stat.

5. Numărul mediu al pensionarilor, respectiv al beneficiarilor de ajutor social, s-a calculat ca medie aritmetică a numărului acestora din cele 4 trimestre ale anului de referință.

6. Pentru pensionarii de asigurări sociale de stat de invaliditate cu gradul I, II, III pe total și în profil teritorial au fost calculate de CNPP.

7. Sumele cuvenite drept pensii reprezintă drepturile din deciziile de pensionare.

Suma disponibilă pentru un pensionar reprezintă suma netă rămasă după deducerea din venitul brut din pensie (pensia medie) a impozitului aferent pensiilor care depășesc plafonul stabilit prin lege și a contribuției de asigurări sociale de sănătate.

8. Pensia medie lunară a fost calculată prin raportarea sumelor cuvenite drept pensie pensionarilor existenți în plată, în anul de referință, la numărul mediu al pensionarilor împărțit cu 12.

9. În calculul pensiilor și al ajutoarelor sociale tip pensii au fost incluse și sumele acordate sub formă de indemnizații și sporuri în conformitate cu prevederile următoarelor acte legislative:

- Decretul-lege nr.118/1990 privind acordarea unor drepturi persoanelor persecutate din motive politice, de dictatura instaurată cu începere de la 6 martie 1945, republicat;
- Legea nr.341/2004 - recunoștinței față de eroii martiri și luptătorii care au contribuit la victoria Revoluției române din decembrie 1989 cu modificările și completările ulterioare.

10. S-au evidențiat distinct indemnizațiile și sporurile cuvenite conform Legii nr.49/1991 privind acordarea de indemnizații și sporuri invalizilor, veteranilor și văduvelor de război, completată cu Legea nr.44/1994 (republicată) privind veteranii de război, precum și unele drepturi ale invalizilor și văduvelor de război.

11. În categoria "pensionari intrați" în cursul perioadei de referință se cuprind pensionarii noi înscriși în drepturi, cei repuși în drepturi, precum și cei veniți prin transfer din alte județe, după cum urmează:

- pensionarii "noi înscriși în drepturi" sunt persoanele care au fost înscrise pentru prima dată la pensie, pensionarii IOVR înscriși la pensia de asigurări sociale și pensionarii trecuți de la pensia de invaliditate la pensia pentru munca depusă și limită de vârstă;

Precizări metodologice

- pensionarii "repuși în drepturi" sunt pensionarii care datorită unor cauze prevăzute de reglementările legale au fost suspendați din plată și care în urma încetării acestor cauze sunt repuși în plată.

12. În categoria "pensionari ieșiți" în cursul perioadei de referință se cuprind pensionarii ieșiți din drepturi ca urmare a decesului, a suspendării plății din diverse cauze în conformitate cu reglementările legale, pensionarii care au trecut de la o categorie de pensie la alta.

13. **Pensia reală** exprimă contravaloarea mărfurilor și serviciilor care pot fi cumpărate, respectiv utilizate, cu pensia medie nominală netă într-o anumită perioadă de timp, comparativ cu altă perioadă, având în vedere evoluția prețurilor de consum și a tarifelor serviciilor. Indicatorul se calculează pentru **pensionarii de asigurări sociale de stat, pensionarii MAPN, MAI, SRI.**

Pensia reală exprimă puterea de cumpărare a pensiei medii nominale nete.

Pensia medie nominală netă pentru calculul pensiei reale (\bar{P}_{nr}) se stabilește prin deducerea impozitului din sumele convenite drept pensii.

Conform Legii nr.2/2017, venitul impozabil lunar din pensii se stabilește prin deducerea din venitul din pensie a sumei neimpozabile lunare de 2.000 lei, iar pentru persoanele fizice cu venituri din pensii, contribuția de asigurări sociale de sănătate se suportă de la bugetul de stat.

$$\bar{P}_{nr} = [S_p - \text{Imp} - \text{Cass}] / \bar{N}_p \text{ unde,}$$

\bar{P}_{nr} = pensia medie nominală netă pentru calculul pensiei reale;

S_p = sumele convenite drept pensie;

Imp = valoarea impozitului aferent pensiilor ce depășesc plafonul stabilit prin lege;

Cass = valoarea contribuției de asigurări sociale de sănătate;

\bar{N}_p = numărul mediu al pensionarilor existenți în plată în perioada de referință.

Indicele pensiei medii nominale nete pentru calculul pensiei reale se calculează ca raport procentual între pensia medie nominală netă pentru calculul pensiei reale în perioada curentă și pensia medie nominală netă pentru calculul pensiei reale în perioada de bază.

$$I_{nr1/0} = \bar{P}_{nr1} / \bar{P}_{nr0} \times 100 \text{ unde,}$$

$I_{nr1/0}$ = indicele pensiei medii nominale nete pentru calculul pensiei reale în perioada curentă față de perioada de bază;

\bar{P}_{nr1} = pensia medie nominală netă pentru calculul pensiei reale în perioada curentă;

\bar{P}_{nr0} = pensia medie nominală netă pentru calculul pensiei reale în perioada de bază.

Precizări metodologice

Indicele pensiei reale (I_r) se calculează ca raport procentual între indicele pensiei nominale nete pentru calculul pensiei reale și indicele prețurilor de consum astfel:

$$I_{r1/0} = I_{nr1/0} / I_{p1/0} \times 100$$

$I_{r1/0}$ = indicele pensiei reale în perioada curentă față de perioada de bază;

$I_{nr1/0}$ = indicele pensiei nominale nete pentru calculul pensiei reale în perioada curentă față de perioada de bază;

$I_{p1/0}$ = indicele prețurilor de consum în perioada curentă față de perioada de bază.

14. Raportul dintre numărul mediu al pensionarilor de asigurări sociale de stat și numărul mediu al salariaților exprimă gradul de dependență economică între două segmente principale ale populației, respectiv raportul dintre numărul de persoane inactive (din categoria pensionarilor) și cel al persoanelor ocupate care desfășoară activitate salariată (în baza unui contract de muncă). Cum din categoria pensionarilor de asigurări sociale de stat fac parte foștii salariați, **raportul** se calculează între **numărul mediu al pensionarilor de asigurări sociale de stat și numărul mediu al salariaților**, după următoarea formulă:

$$R = \bar{N}_p / \bar{N}_s \text{ unde,}$$

R = raportul anual

\bar{N}_p = numărul mediu al pensionarilor de asigurări sociale de stat în perioada de referință

\bar{N}_s = numărul mediu al salariaților în perioada de referință

15. În publicație se evidențiază distinct numărul pensionarilor beneficiari de indemnizații sociale și sumele suportate de la bugetul de stat conform OUG nr.6/2009. Beneficiază de indemnizație socială, pensionarii din sistemul public de pensii și din sistemul militar cu domiciliul în România, dacă nivelul cuantumului pensiei, cuvenit sau în plată, se situează sub nivelul indemnizației sociale. Numărul pensionarilor beneficiari de indemnizație socială pentru pensionari (pensie socială minim garantată) reprezintă numărul pensionarilor din sistemul de pensii pentru care nivelul cuantumului pensiei cuvenit sau în plată se situează sub nivelul indemnizației sociale conform OUG nr.6/2009. Conform art.7 din Legea nr.118/2010 "...în cuprinsul actelor normative în vigoare, sintagma pensie socială minim garantată se înlocuiește cu sintagma indemnizație socială pentru pensionari", iar începând cu data de 1 martie 2017, OUG nr.6/18.02.2009 a fost actualizată, cu instituirea indemnizației sociale și în sistemul militar. Conform OUG nr.125/2021 a fost stabilit nivelul indemnizației sociale pentru pensionari la 1125 lei începând cu 1 ianuarie 2023.

**II. PRINCIPALELE ASPECTE PRIVIND
NUMĂRUL DE PENSIONARI ȘI
PENSIA MEDIE LUNARĂ**

- Sintează -

Datele statistice prezentate în această publicație au fost determinate pe baza informațiilor colectate de către personalul din compartimentele de specialitate ale Caselor de pensii:

Casa Națională de Pensii Publice (pentru pensionarii de asigurări sociale de stat și pensionarii proveniți din fostul sistem pentru agricultori), ale Ministerului Apărării Naționale, Ministerului Afacerilor Interne, Serviciului Român de Informații, Secretariatului de Stat pentru Culte și prin Casa de Asigurări a Avocaților.

Pentru interpretarea corectă a diferiților indicatori se va ține seama de conceptele metodologice și definițiile prezentate în prima parte a publicației.

În anul 2023:

- Numărul mediu al pensionarilor a fost de 4980 mii persoane. Pensionarii de asigurări sociale dețin ponderea majoritară în numărul total de pensionari. Pensionarii de asigurări sociale de stat reprezintă 92,39% în totalul celor de asigurări sociale;
- Pe categorii de pensii, numărul pensionarilor pentru limită de vârstă este preponderent (79,96%) în cadrul pensionarilor de asigurări sociale;
- Pensia medie lunară a fost de 2113 lei, mai mare cu 13,9% comparativ cu anul precedent;
- Deși în rândul pensionarilor femeile sunt în majoritatea cazurilor mai numeroase, pensia medie lunară ce revine acestora este mai mică decât cea a bărbaților pentru toate categoriile de pensii, făcând excepție doar pensionarele provenite din fostul sistem al agricultorilor.
- Pensia medie de asigurări sociale de stat a fost de 2006 lei în anul 2023, cu discrepante semnificative în profil teritorial, ecartul dintre valoarea minimă și cea maximă este de 1079 lei (1588 lei în județul Botoșani, față de 2667 lei în județul Hunedoara).

Numărul de pensionari și pensia medie lunară - anul 2023

Evoluțiile demografice din ultimii ani, schimbările din economia și societatea românească și-au pus amprenta asupra structurării populației active, care furnizează forța de muncă disponibilă pentru producția de bunuri și servicii, dar și asupra dimensionării populației inactive. Pensionarii dețin o pondere însemnată în totalul populației inactive, deși după anul 2013, numărul acestora s-a înscris pe o pantă descendentă, în anul 2023 înregistrându-se cu 429 mii pensionari mai puțin comparativ cu numărul existent cu zece ani în urmă.

1. Numărul mediu al pensionarilor

Numărul mediu al pensionarilor, în cursul anului 2023, a fost de 4980 mii persoane, în scădere față de anul anterior cu 24 mii persoane. *Față de aceeași perioadă*, numărul pensionarilor a scăzut la cei proveniți din fostul sistem pentru agricultori cu 13,4%, iar la cei de asigurări sociale de stat cu 0,1%.

Tabel 1 - Evoluția numărului mediu al pensionarilor după sistemul de pensionare

	Anul 2023					Anul 2022 față de anul 2022 (%)	Anul 2023 față de anul 2022 (%)
	Trim I	Trim II	Trim III	Trim IV	Anul		
	(mii persoane)						
TOTAL (I+II+III)	4983	4978	4979	4981	4980	5004	99,5
I Asigurări sociale - total	4982	4977	4978	4980	4980	5003	99,5
<i>din care:</i>							
- asigurări sociale de stat	4599	4598	4601	4606	4601	4607	99,9
- asigurări sociale proveniți din fostul sistem pentru agricultori	176	170	164	160	168	194	86,6
- asigurări sociale - culte	4	3	3	4	4	4	100,0
- asigurări sociale - avocați	3	3	3	4	4	3	133,3
II Beneficiari de ajutor social – tip pensie	*)	*)	*)	*)	*)	*)	-
III IOVR	1	*)	*)	*)	*)	1	80,7

*) Valori sub o mie persoane

În cursul anului 2023, au intrat în categoria pensionarilor 434 mii persoane și au ieșit din sistemul de plată 444 mii persoane.

Pensionarii de asigurări sociale de stat reprezintă 92,4% din totalul pensionarilor, ponderea acestora fiind mai mare cu 0,3 puncte procentuale față de anul 2022. Pensionarii proveniți din fostul sistem pentru agricultori reprezintă 3,4% față de 3,9% în anul 2022.

Numărul de pensionari și pensia medie lunară - anul 2023

Tabel 2 - Distribuția pensionarilor după sistemul de pensionare

- procente -

	Anul	
	2022	2023
TOTAL (I+II+III)	100,0	100,0
I Asigurări sociale - total	100,0	100,0
<i>din care:</i>		
- asigurări sociale de stat	92,1	92,4
- asigurări sociale proveniți din fostul sistem pentru agricultori	3,9	3,4
- asigurări sociale – culte	0,1	0,1
- asigurări sociale - avocați	0,1	0,1
II Beneficiari de ajutor social – tip pensie	*)	*)
III IOVR	*)	*)

*) Valori sub 0,05%

Numărul mediu al pensionarilor de asigurări sociale, exclusiv pensionarii proveniți din fostul sistem pentru agricultori, din anul 2023, era de 4812 mii persoane, în creștere cu 3 mii persoane față de anul anterior.

Numărul mediu al pensionarilor de asigurări sociale, inclusiv pensionarii proveniți din fostul sistem pentru agricultori (4980 mii persoane) a înregistrat, în anul 2023, o diminuare cu 0,5% față de anul precedent. Comparativ cu aceeași perioadă, se observă de asemenea scăderi la principalele categorii de pensii cum ar fi: numărul de pensionari cu pensie anticipată (-22,2%), numărul de pensionari cu pensie de urmaș (-2,4%), numărul pensionarilor de invaliditate (-1,7%), numărul de pensionari cu limită de vârstă (-0,1).

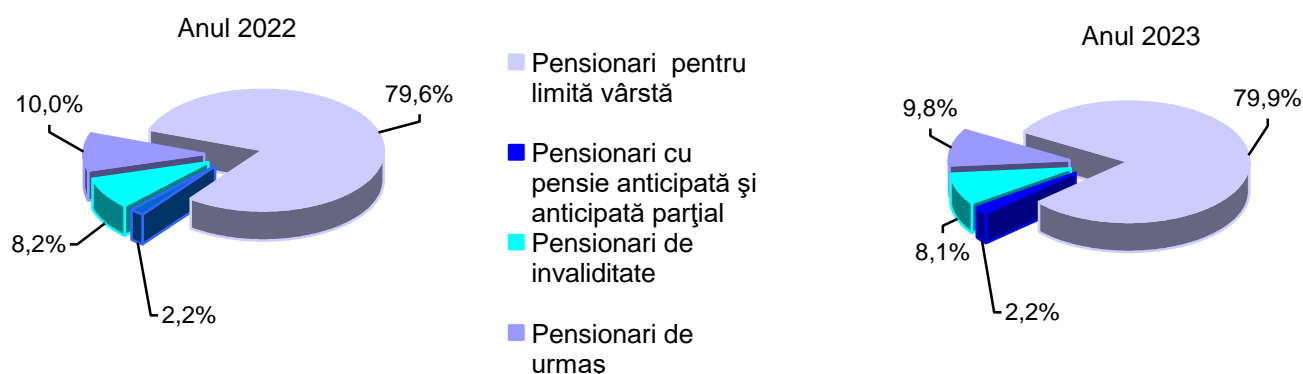
Tabel 3 - Evoluția numărului mediu de pensionari de asigurări sociale, pe principalele categorii de pensii

	Anul 2023					Anul 2022 (mii persoane)	Anul 2023 față de anul 2022 (%)
	Trim I	Trim II	Trim III	Trim IV	Anul		
	(mii persoane)						
TOTAL (A+B+C+D+E)	4982	4977	4978	4980	4980	5003	99,5
<i>din care:</i>							
A) Limită de vârstă	3979	3979	3983	3989	3982	3984	99,9
B) Pensie anticipată	7	7	6	6	7	9	77,8
C) Pensie anticipată parțială	102	101	102	101	102	102	100,0
D) Invaliditate	404	402	401	400	402	409	98,3
E) Urmaș	490	488	486	484	487	499	97,6

Numărul mediu de pensionari din categoriile de pensie anticipată și anticipată parțială, s-a diminuat cu 2 mii persoane față de anul precedent și a reprezentat 2,2% din numărul mediu al pensionarilor de asigurări sociale.

Numărul de pensionari și pensia medie lunară - anul 2023

Figura 1 - Distribuția numărului mediu al pensionarilor de asigurări sociale, pe principalele categorii de pensii



2. Sumele cuvenite drept pensii

Sumele cuvenite drept pensii în cadrul Pilonului I¹ au ca sursa principală de finanțare conform legislației în vigoare, contribuțiile sociale colectate și bugetul asigurărilor sociale de stat.

În anul 2023 **sumele cuvenite drept pensii** au fost de 126277176,9 mii lei, cu 13,4% mai mari *comparativ cu anul 2022*, iar impozitul aferent veniturilor din pensii a fost de 3372571,3 mii lei.

Tabel 4 - Sumele cuvenite drept pensii și impozitul aferent veniturilor din pensii

	Sume cuvenite (mii lei)		Impozit în anul 2023 (mii lei)	Anul 2023 față de anul 2022 (%)
	Anul 2022	Anul 2023		
TOTAL (I+II+III)	111370253,0	126277176,9	3372571,3	113,4
I Asigurări sociale-total	111367718,0	126274972,7	3372571,3	113,4
<i>din care:</i>				
- asigurări sociale de stat	98138489,6	110771773,0	2504157,6	112,9
- asigurări sociale proveniți din fostul sistem pentru agricultori	1655065,6	1618905,1	-	97,8
- asigurări sociale - culte	47656,6	57586,9	1365,9	120,8
- asigurări sociale - avocați	100290,4	120371,4	5262,6	120,0
II Ajutoare sociale - tip pensie	898,1	878,7	-	97,8
III IOVR	1636,9	1325,5	-	81,0

În anul 2023 s-au acordat indemnizații și sporuri veteranilor, invalizilor și văduvelor de război, în conformitate cu prevederile din Legea nr.49/1991, completată cu Legea nr.44/1994, în sumă de 205997,2 mii lei.

Numărul mediu al beneficiarilor a fost de 20 mii persoane, revenind în medie pe lună 848 lei pe o persoană.

¹ Pilonul I de pensii – sistemul public de pensii este reglementat de Legea nr. 263/2010 privind sistemul unitar de pensii publice, cu modificările și completările ulterioare

Pilonul II de pensii – sistemul fondurilor private de pensii (nu intră în sfera de cuprindere a cercetării)

Pilonul III de pensii – pensile facultative (nu intră în sfera de cuprindere a cercetării)

Numărul de pensionari și pensia medie lunară - anul 2023

3. Pensia medie lunară

Pensia medie lunară a fost, în anul 2023, de 2113 lei, mai mare cu 13,9% *comparativ cu cea din anul precedent*. Pensia medie lunară a crescut la toate categoriile de pensionari, indiferent de sistemul de asigurări sociale din care provin. Cele mai mari creșteri s-au înregistrat la pensionarii proveniți din sistemul cultelor (+16,5%), la pensionarii proveniți din sistemul avocaților (+15,2%), la pensionarii proveniți din sistemul de asigurări sociale de stat (+13,0%) și a celor proveniți din fostul sistem pentru agricultori (+12,9%). Pensia medie a beneficiarilor de ajutor social – tip pensie a avut o creștere de (+14,1%) față anul 2022, iar cea mai mică creștere la pensionarii din sistemul IOVR a fost de numai 0,4 puncte procentuale.

Tabel 5 - Evoluția pensiei medii lunare după sistemul de pensionare

	Anul 2023					Anul 2022 (lei)	Anul 2023 față de anul 2022 (%)
	Trim I	Trim II	Trim III (lei)	Trim IV	Anul		
TOTAL (I+II+III)	2101	2108	2117	2125	2113	1855	113,9
I Asigurări sociale - total	2102	2109	2117	2126	2113	1855	113,9
<i>din care:</i>							
- asigurări sociale de stat	2003	2005	2007	2009	2006	1775	113,0
- asigurări sociale proveniți din fostul sistem pentru agricultori	803	804	804	805	804	712	112,9
- asigurări sociale - culte	1278	1279	1277	1205	1260	1082	116,5
- asigurări sociale - avocați	2735	2731	2723	2724	2728	2368	115,2
II Beneficiari de ajutor social – tip pensie	482	483	488	483	485	425	114,1
III IOVR	227	228	228	229	228	227	100,4

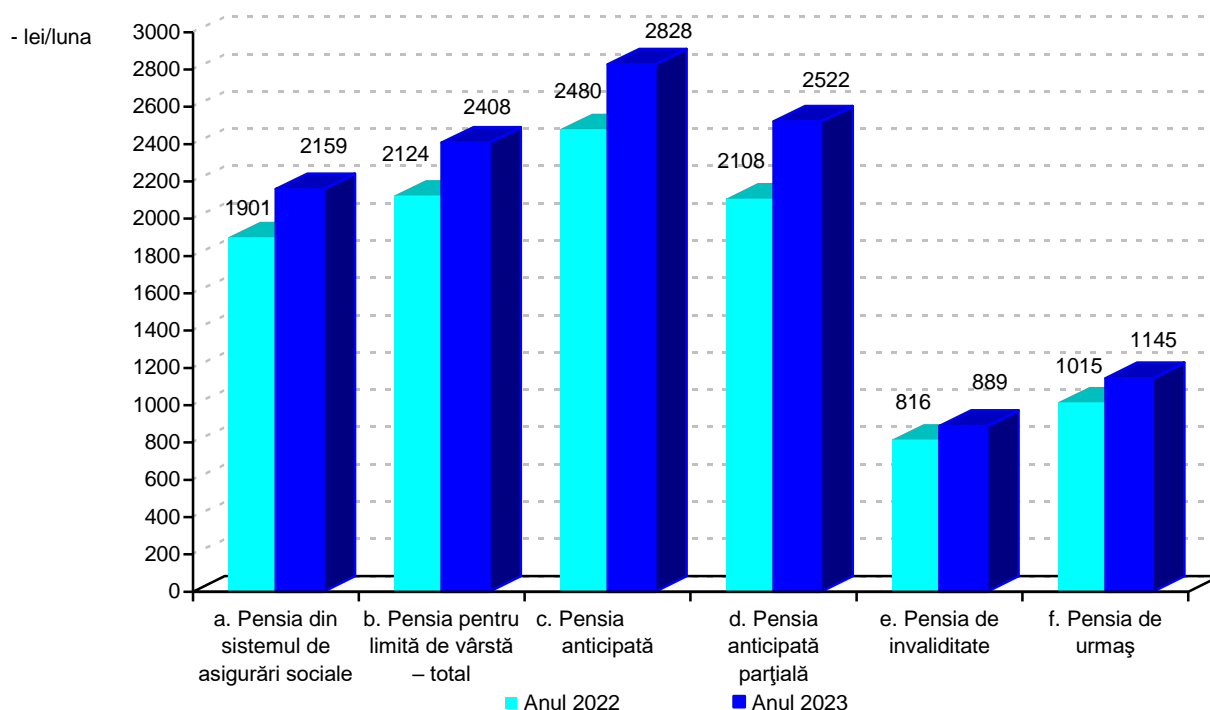
Pensia medie de asigurări sociale a pensionarilor proveniți din fostul sistem pentru agricultori, în anul 2023, a fost de 2,5 ori mai mică comparativ cu pensia medie de asigurări sociale de stat . Nivelul redus al pensiei medii a pensionarilor proveniți din fostul sistem pentru agricultori a influențat negativ nivelul pensiei medii de asigurări sociale care, în varianta “exclusiv pensionarii proveniți din fostul sistem pentru agricultori”, era cu 2,2 puncte procentuale mai mare decât în varianta “inclusiv pensionarii proveniți din fostul sistem pentru agricultori”.

În anul 2023, pensia medie a pensionarilor de asigurări sociale, exclusiv pensionarii proveniți din fostul sistem pentru agricultori, a fost de 2159 lei, în creștere cu 13,6% *comparativ cu anul precedent*.

Numărul de pensionari și pensia medie lunară - anul 2023

Evoluția pe principalele categorii de pensii se prezintă în graficul următor:

Figura 2 - Evoluția pensiei medii lunare de asigurări sociale (exclusiv pensionarii proveniți din fostul sistem pentru agricultori), pe principalele categorii de pensii



În anul 2023, pensia medie de asigurări sociale pentru limită de vârstă, în varianta "inclusiv pensionarii proveniți din fostul sistem pentru agricultori" (2346 lei) era cu 13,8% mai mare față de anul 2022.

Unui pensionar pentru limită de vârstă cu stagiul complet de cotizare, provenit din fostul sistem pentru agricultori, i-a revenit o pensie de 942 lei, în timp ce unui fost salariat, devenit pensionar în sistemul asigurărilor sociale de stat, pentru aceeași categorie de pensii, i-a revenit o pensie de 2,5 ori mai mare (2362 lei).

Tabel 6 - Evoluția pensiei medii lunare de asigurări sociale, pe principalele categorii de pensii în varianta inclusiv pensionarii proveniți din fostul sistem pentru agricultori

	Anul 2023					Anul 2022 (lei)	Anul 2023 față de anul 2022 (%)
	Trim I	Trim II	Trim III	Trim IV	Anul		
TOTAL (A+B+C+D+E)	2102	2109	2117	2126	2113	1855	113,9
<i>din care:</i>							
Limită de vârstă	2334	2342	2351	2356	2346	2061	113,8
Invaliditate	899	892	884	878	888	815	109,0
Urmaș	1127	1125	1126	1129	1127	996	113,2

Numărul de pensionari și pensia medie lunară - anul 2023

În anul 2023, pensia medie netă lunară estimată² (pensia medie lunară) fără pentru un pensionar de asigurări sociale a fost de 2057 lei, în creștere cu 14,0% față de anul anterior.

Tabel 7 – Evoluția pensiei medii nete lunare estimate², pentru pensionarii de asigurări sociale, pe principalele categorii de pensii

	Pensia medie netă lunară estimată		
	2022	2023	Anul 2023 față de anul 2022 (%)
	(lei)	(lei)	
Asigurări sociale - total	1805	2057	114,0
A Limită de vârstă	2002	2279	113,8
- cu stagiul complet de cotizare	2123	2388	112,5
- cu stagiul incomplet de cotizare	1542	1843	119,5
B Anticipată	2418	2739	113,3
C Anticipată parțială	2032	2439	120,0
D Invaliditate	812	884	108,9
- gradul I	689	757	109,9
- gradul II	854	940	110,1
- gradul III	802	864	107,7
E Urmaș	989	1118	113,0

4. Numărul mediu al pensionarilor și pensia medie brută lunară de asigurări sociale de stat, pe grupe de vârstă

În cadrul categoriei de asigurări sociale de stat, pensionarii pentru limită de vârstă au reprezentat mai mult de două treimi (79,5%). În cadrul acestei categorii, ponderea pensionarilor în vârstă de peste 65 de ani a fost de 85,3% (3121 mii persoane), față de ponderea pensionarilor de asigurări sociale de stat cu vârsta sub 65 de ani, 14,7% (539 mii persoane).

² Date estimate și provizorii; deoarece datele privind contribuția de asigurări de sănătate nu au fost reținute în anul 2023 prin Decizia CCR 650/2022, publicată în Monitorul Oficial din 28 decembrie 2022 disponibile la nivelul tuturor surselor administrative de date, calculul pensiei medii nete de asigurări sociale a fost realizat excluzând contribuțiile de asigurări de sănătate.

Numărul de pensionari și pensia medie lunară - anul 2023

Tabelul 8 – Numărul mediu al pensionarilor de asigurări sociale de stat, pe grupe de vârstă în anul 2023

	Total (persoane)	Numărul mediu (persoane)	
		sub 65 de ani	65 de ani și peste
Total	4601235
A Limită de vârstă	3659609	538693	3120916
- cu stagiul complet de cotizare	2970006	494368	2475638
- cu stagiul incomplet de cotizare	689603	44325	645278
B Anticipată	6323	5925	398
C Anticipată parțială	90278	88094	2184
D Invaliditate	397194	393204	3990
- gradul I	44862	44450	412
- gradul II	167833	166124	1709
- gradul III	184499	182630	1869
E Urmaș	447831

Notă: ... datele nu sunt disponibile

Categoriei de pensionari pentru limită de vârstă ai asigurărilor sociale de stat, în vârstă de 65 ani și peste i-a revenit o pensie medie brută de 2191 lei, cu 374 lei mai mică decât a celor cu vârsta sub 65 de ani. Cel mai mare ecart între valoarea pensiei medii brute, pe grupe de vârstă, s-a înregistrat pentru categoria limită de vârstă cu stagiul incomplet de cotizare; astfel pensia care a revenit pensionarilor din această categorie a fost de 1719 lei pentru persoanele în vârstă de 65 de ani și peste față de 2189 lei pentru persoanele cu vârsta sub 65 de ani.

Tabelul 9 – Pensia medie brută lunară a pensionarilor de asigurări sociale de stat, pe grupe de vârstă în anul 2023

	Total (lei)	Pensia medie brută lunară (lei)	
		sub 65 de ani	65 de ani și peste
Total	2006
A Limită de vârstă	2246	2565	2191
- cu stagiul complet de cotizare	2362	2599	2314
- cu stagiul incomplet de cotizare	1749	2189	1719
B Anticipată	2770	2795	2400
C Anticipată parțială	2021	2020	2075
D Invaliditate	864	861	1212
- gradul I	744	740	1199
- gradul II	929	926	1227
- gradul III	835	831	1200
E Urmaș	1043

Notă: ... datele nu sunt disponibile

Numărul de pensionari și pensia medie lunară - anul 2023

5. Pensia medie lunară a pensionarilor de asigurări sociale de stat

Pensia medie lunară a pensionarilor de asigurări sociale de stat în anul 2023 a fost de 2006 lei, în creștere cu 13,0% *comparativ cu anul 2022*.

Tabelul 10 – Gruparea numărului pensionarilor de asigurări sociale de stat, pe niveluri de pensie, în luna decembrie 2023

Nivelul pensiei medii lunare	Total pensionari de asigurări sociale de stat (persoane)	din care pe principalele categorii de pensii (persoane):				
		Limită vârstă	Pensie anticipată	Pensie anticipată parțială	Invaliditate	Urmaș
TOTAL	4609371	3673927	5416	88717	395002	446309
sub 500 lei	262821	62935	89	527	132495	66775
501-700 lei	217178	115401	80	446	36427	64824
701-1000 lei	440960	249351	57	4432	76286	110834
1001-2000 lei	1767020	1413208	802	50787	129600	172623
2001 lei și peste	1921392	1833032	4388	32525	20194	31253

După nivelul pensiei medii lunare, la sfârșitul anului 2023, cea mai mare parte (41,7%) a pensionarilor de asigurări sociale de stat se încadrau în intervalul 2001 lei și peste urmată de categoria celor din intervalul 1001-2000 lei cu 38,3%.

Pensia de asigurări sociale de stat medie netă lunară estimată² (pensia medie fără impozit) pentru limită de vârstă cu stagiul complet de cotizare era de 2303 lei. Aceasta a fost în creștere cu 12,3% față de anul 2022.

Tabel 11 – Evoluția pensiei medii nete lunare estimate², pentru pensionarii de asigurări sociale de stat, pe principalele categorii de pensii

	Pensia medie netă lunară estimată ² (lei)		Anul 2023 față de anul 2022 (%)
	2022	2023	
I Asigurări sociale de stat- total	1739	1961	112,8
A Limită de vârstă	1944	2191	112,7
- cu stagiul complet de cotizare	2050	2303	112,3
- cu stagiul incomplet de cotizare	1511	1712	113,3
B Anticipată	2408	2686	111,5
C Anticipată parțială	1759	1984	112,8
D Invaliditate	792	861	108,7
- gradul I	677	743	109,7
- gradul II	842	925	109,9
- gradul III	774	831	107,4
E Urmaș	919	1038	112,9
II Ajutor social	416	471	113,2
III Pensie IOVR	227	228	100,4
- invalizi	339	338	99,7
- urmaș	173	171	98,8

Numărul de pensionari și pensia medie lunară - anul 2023

Pensia medie de asigurări sociale de stat pentru limită de vârstă cu stagiul complet de cotizare (fără impozit) a reprezentat, în anul 2023, 50,2% din câștigul salarial mediu net, față de 51,6% în anul precedent.

În anul 2023, deși pensia medie de asigurări sociale de stat pentru limită de vârstă cu stagiul complet de cotizare (fără impozit) și câștigul salarial mediu net au crescut față de anul 2022, creșterea înregistrată de pensia medie netă de asigurări sociale de stat pentru limită de vârstă cu stagiul complet de cotizare a fost mai mică cu 3 puncte procentuale față de creșterea câștigului salarial mediu net.

Indicele pensiei medii reale a pensionarilor de asigurări sociale de stat (inclusiv pensionarii din sistemul MAPN, MAI, SRI) în anul 2023 față de 2022 (cu bază anul 1990) a fost de 102,9%.

6. Numărul mediu al pensionarilor și pensia medie – disparități de gen

Numărul mediu al pensionarelor depășește pe cel al bărbaților pensionari pentru majoritatea categoriilor de pensii de asigurări sociale. În schimb, nivelul pensiei ce revine femeilor se situează sub cel al pensiei bărbaților în toate cazurile.

Tabel 12 - Numărul mediu al pensionarilor de asigurări sociale și pensia medie lunară, pe categorii de pensii și sexe, în anul 2023

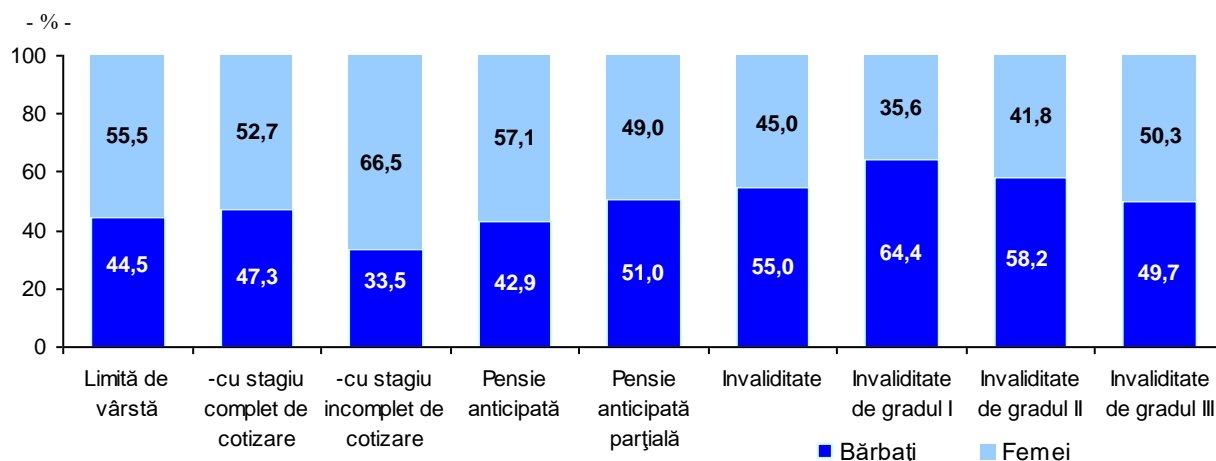
	Numărul mediu		Pensia medie lunară		
	(mii persoane)		(lei)		(%)
	Bărbați	Femei	Bărbați	Femei	(femei/bărbați)
A Limită de vârstă	1773	2209	2893	1907	65,9
- cu stagiul complet de cotizare	1506	1679	2904	2058	70,9
- cu stagiul incomplet de cotizare	267	530	2828	1427	50,5
B Anticipată	3	4	2978	2740	92,0
C Anticipată parțială	52	50	3019	2003	66,3
D Invaliditate	221	181	986	770	78,1
- gradul I	29	16	831	634	76,3
- gradul II	99	71	1022	834	81,6
- gradul III	93	94	995	745	74,9

În sistemul de pensii de asigurări sociale, în raport cu bărbații, femeile dețin o pondere de 55,5% în cazul pensiei pentru limită de vârstă, diferența față de bărbați accentuându-se în cazul pensiei pentru limită de vârstă cu stagiul incomplet de cotizare, unde ponderea femeilor a fost de 2 ori mai mare față de cea a bărbaților.

În același timp ponderea bărbaților este superioară celei a femeilor în cazul pensionarilor de invalidate din sistemul de asigurări sociale, bărbații cu pensie de invaliditate gradul I având o pondere de 64,4% iar cei cu invaliditate gradul II o pondere de 58,2. În cazul pensionarilor cu invaliditate de grad III distribuția pe sexe este aproape egală (49,7% bărbați și 50,3% femei).

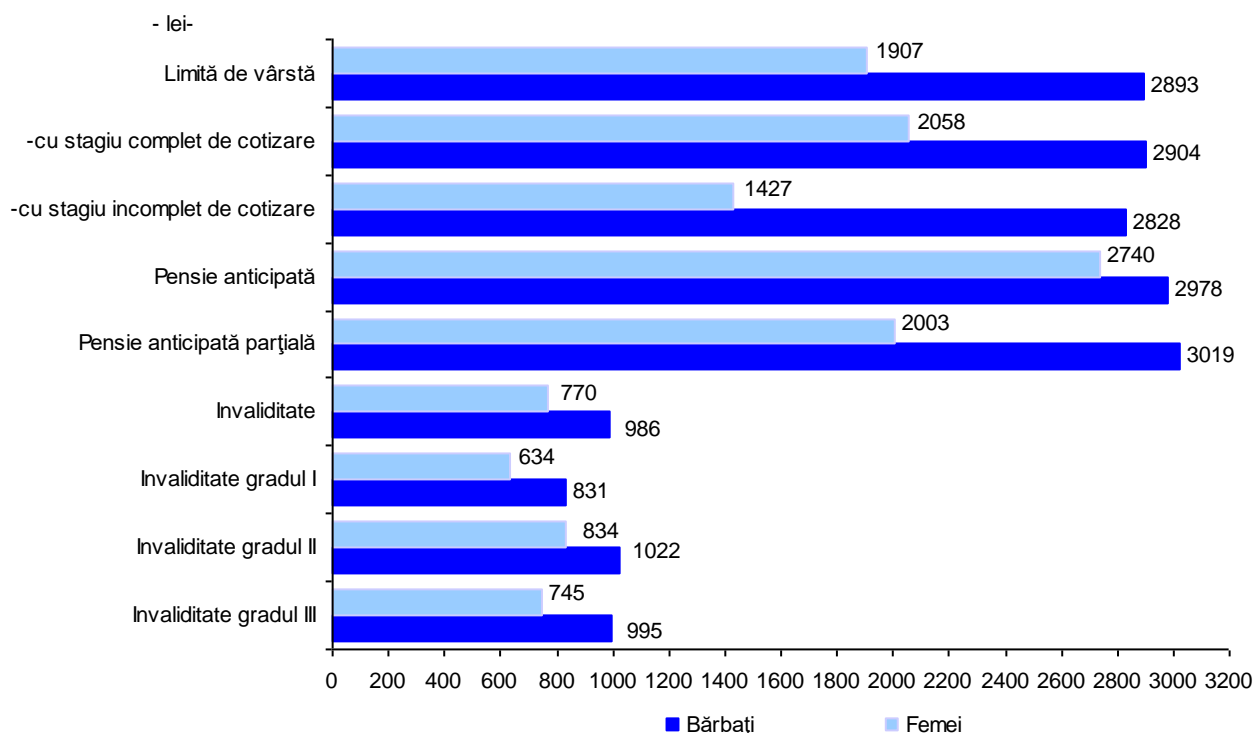
Numărul de pensionari și pensia medie lunară - anul 2023

Figura 3 - Structura numărului pensionarilor de asigurări sociale, pe categorii de pensii și sexe în anul 2023



Deși mai numeroase decât bărbații, *pensia medie de asigurări sociale* ce revine femeilor se situează sub cea a bărbaților pentru toate categoriile de pensii. Pe categorii principale de pensii cel mai mare ecart se înregistrează pentru pensia limită de vârstă, raportul procentual dintre pensia aferentă femeilor și cea a bărbaților fiind de 65,9% (1907 lei pentru femei, față de 2893 lei pentru bărbați). Cele mai apropiate valori între pensiile femeilor și bărbaților se regăsesc la categoria pensiei anticipate (2740 lei pentru femei, față de 2978 lei pentru bărbați). Din punct de vedere al numărului de pensionari, cei mai mulți se regăsesc în categoria pensii pentru limită de vârstă (1773 mii persoane bărbați și 2209 mii persoane femei), majoritatea fiind pensionari cu stagiul complet de cotizare, 1506 mii persoane bărbați (84,9% din totalul bărbaților pensionari pentru limită de vârstă) respectiv 1679 mii persoane femei (76,0% din totalul femeilor pensionari pentru limită de vârstă).

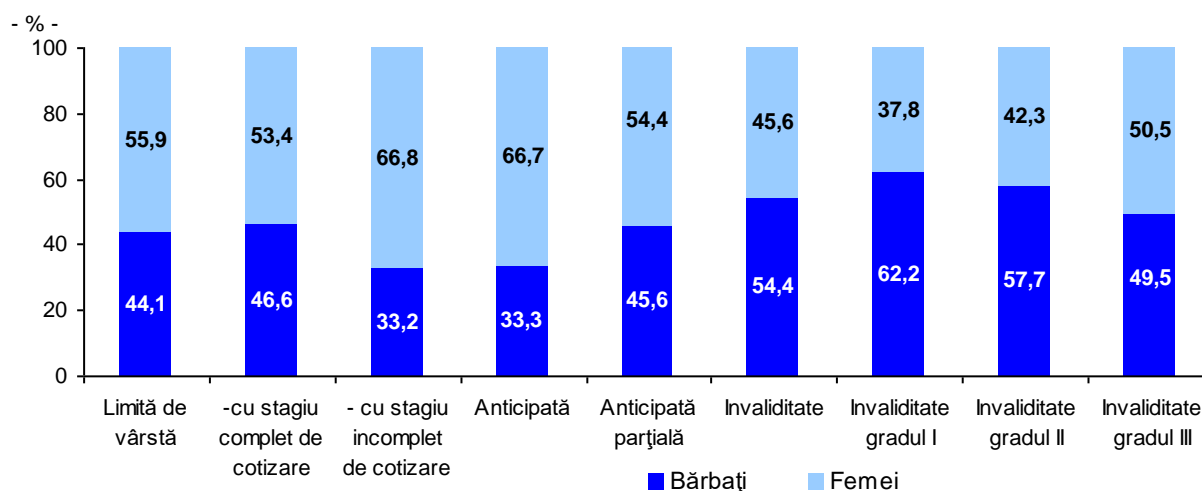
Figura 4 - Pensia medie de asigurări sociale, pe categorii de pensii și sexe în anul 2023



Numărul de pensionari și pensia medie lunară - anul 2023

În cazul *asigurărilor sociale de stat*, femeile sunt notabil predominante la toate categoriile de pensie cu excepția pensiei de invaliditate. Ponderea femeilor pensionare este superioară celei a bărbaților mai ales la pensia pentru limită de vârstă cu stagiul incomplet de cotizare (66,8%) și la pensia anticipată (66,7%), iar ponderea bărbaților pensionari este superioară celei a femeilor mai ales la pensia de invaliditate gradul I (62,2%) și pensia de invaliditate gradul II (57,7%).

Figura 5 - Structura numărului de pensionari de asigurări sociale de stat, pe categorii de pensii și sexe în anul 2023



Pensia medie de asigurări sociale de stat, ce revine unei persoane de sex feminin este mai mică decât cea aferentă persoanelor de sex masculin pentru toate categoriile de pensii. Comparând pensia medie lunară pentru limită de vârstă a femeilor din sistemul de asigurări sociale de stat (1958 lei) cu cea din sistemul asigurărilor sociale (1907 lei) se constată că în sistemul asigurărilor sociale de stat femeile primesc cu 2,7% mai mult. În cazul bărbaților diferența este inversă, bărbații din sistemul asigurărilor sociale de stat primind o pensie medie lunară pentru limită de vârstă de 2612 lei, cu 9,7 puncte procentuale mai mică față de pensia medie lunară din sistemul asigurărilor sociale.

Tabel 13 - Numărul mediu și pensia medie lunară a pensionarilor de asigurări sociale de stat, pe categorii de pensii și sexe în anul 2023

	Numărul mediu		Pensia medie lunară		
	<i>(mii persoane)</i>		<i>(lei)</i>		<i>(%)</i>
	Bărbați	Femei	Bărbați	Femei	(femei/ bărbați)
A Limită de vârstă	1614	2046	2612	1958	75,0
- cu stagiul complet de cotizare	1385	1585	2669	2093	78,4
- cu stagiul incomplet de cotizare	229	461	2264	1494	66,0
B Anticipată	2	4	2888	2702	93,6
C Anticipată parțială	41	49	2191	1875	85,6
D Invaliditate	216	181	950	761	80,1
- gradul I	28	17	811	629	77,6
- gradul II	97	71	1001	829	82,8
- gradul III	91	93	939	733	78,1

Numărul de pensionari și pensia medie lunară - anul 2023

Comparativ cu celelalte două categorii - asigurări sociale și asigurări sociale de stat - distribuția numărului mediu de pensionari și nivelul *pensiei medii pentru pensionarii proveniți din fostul sistem pentru agricultori* prezintă caracteristici aparte. Femeile sunt majoritare pentru toate categoriile de pensii.

Tabel 14 - Numărul mediu și pensia medie lunară a pensionarilor proveniți din fostul sistem pentru agricultori, pe categorii de pensii și sexe în anul 2023

	Numărul mediu		Pensia medie lunară		
	(mii persoane)		(lei)		(%)
	Bărbați	Femei	Bărbați	Femei	(femei/ bărbați)
A Limită de vârstă	9	147	836	836	100,0
- cu stagiul complet de cotizare	5	82	921	943	102,4
- cu stagiul incomplet de cotizare	4	65	713	701	98,3
B Anticipată	-	-	-	-	-
C Anticipată parțială	-	-	-	-	-
D Invalitate	*)	*)	353	397	112,5
- gradul I	*)	*)	357	360	100,8
- gradul II	*)	*)	352	407	115,6
- gradul III	-	-	-	-	-

*) valori sub o mie persoane

Ponderea mare a femeilor pensionare pentru limită de vârstă din categoria celor proveniți din fostul sistem pentru agricultori (6,7% din numărul mediu al pensionarelor de asigurări sociale pentru limită de vârstă), influențează nivelul pensiei medii de asigurări sociale. Astfel, dacă pensia medie pentru limită de vârstă a bărbaților proveniți din fostul sistem pentru agricultori reprezintă 28,9% din cea a bărbaților pensionari de asigurări sociale și respectiv 32,0% din cea de asigurări sociale de stat, pentru femei, cele două proporții se ridică la valori mai mari (43,8% față de pensia femeilor pensionare de asigurări sociale și 42,7% față de pensia femeilor din categoria asigurărilor sociale de stat).

7. Numărul mediu și sumele acordate de la bugetul de stat pentru beneficiarii de indemnizație socială

Începând cu 1 aprilie 2009 au intrat în vigoare prevederile OUG nr.6 din 18 februarie 2009, conform cărora se instituie indemnizația socială, finanțată de la bugetul de stat.

Beneficiarii ai prevederilor OUG nr.6/2009 sunt pensionari în sistemul public de pensii și sistemul militar cu domiciliul în România, cu un nivel al cuantumului pensiei, convenit sau aflat în plată, sub nivelul pensiei sociale minim garantate.

Numărul total al beneficiarilor, în anul 2023, a fost de 1148,2 mii persoane.

În rândul acestora cea mai mare pondere au avut-o persoanele din sistemul asigurărilor sociale de stat 90,0%, urmate de persoanele din rândul pensionarilor proveniți din fostul sistem pentru agricultori 9,5% și de persoanele din sistemul militar 0,5%.

Numărul de pensionari și pensia medie lunară - anul 2023

Tabelul 15 – Numărul mediu și sumele acordate de la bugetul de stat pentru beneficiarii de indemnizație socială, în anul 2023

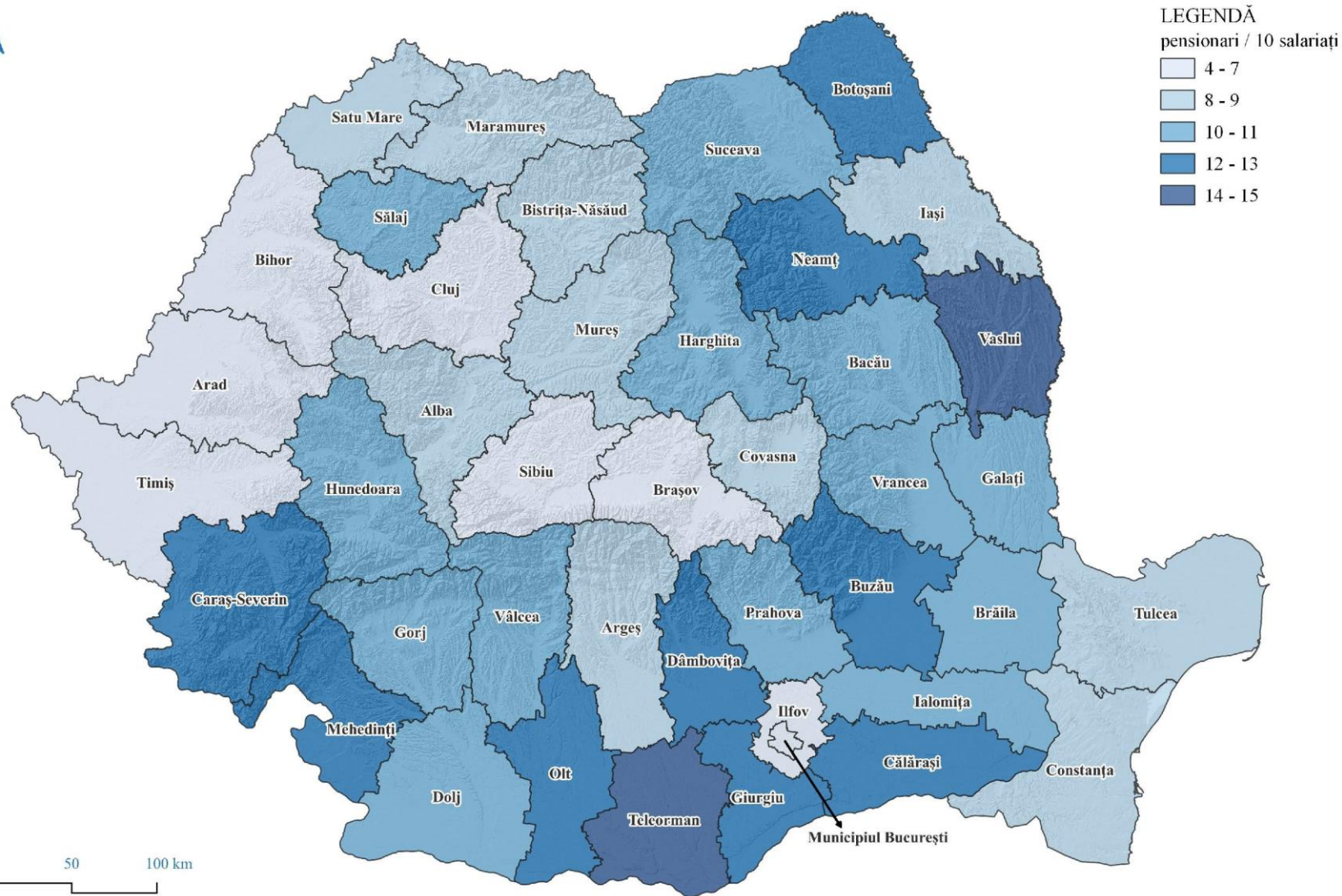
	Numărul mediu		Sumele suportate de la bugetul de stat		Valoarea medie lunară suportată de la bugetul de stat	
	- persoane -		- lei -		-lei / persoană-	
	Asigurări sociale de stat	proveniți din fostul sistem pentru agricultori	Asigurări sociale de stat	proveniți din fostul sistem pentru agricultori	Asigurări sociale de stat	proveniți din fostul sistem pentru agricultori
TOTAL din care :	1033564	108978	5307296246	394981309	428	302
A Limită de vârstă	505486	108363	1893318942	390806932	312	301
- cu stagiul complet de cotizare	466033	61675	1764619840	152617493	316	206
- cu stagiul incomplet de cotizare	39453	46688	128699102	238189439	272	425
B Anticipată	9	-	27878	-	242	-
C Anticipată parțială	9242	-	16549523	-	149	-
D Invaliditate	275480	204	1947973433	1843875	589	752
- gradul I	29939	40	286908870	371201	799	765
- gradul II	110793	164	720429585	1472674	542	749
- gradul III	134748	-	940634978	-	582	-
E Urmași	243216	411	1448475819	2330502	496	473
F Ajutor social	131	-	950651	-	606	-

8. Numărul mediu al pensionarilor și pensia medie de asigurări sociale de stat - disparități teritoriale

În profil teritorial, raportul dintre numărul mediu de pensionari de asigurări sociale de stat și numărul mediu de salariați a fost în anul 2023 de 8 pensionari la 10 salariați. Același nivel al raportului s-a înregistrat în 4 dintre județele țării (Bistrița-Năsăud, Constanța, Covasna și Iași) și a fost inferior în 8 județe iar cel mai mic raport (4 pensionari la 10 salariați) înregistrându-se în județul Ilfov și în Municipiul București. În celelalte 30 de județe, nivelul raportului s-a situat peste media pe țară, cea mai mare valoare fiind atinsă în județul Teleorman (15 pensionari la 10 salariați), urmat de județul Vaslui (14 pensionari la 10 salariați) și județele Botoșani și Giurgiu (13 pensionari la 10 salariați).

În profil teritorial, în anul 2023, pensia medie lunară de asigurări sociale de stat se situează sub nivelul pensiei medii pe țară (2006 lei) pentru cele mai multe dintre județele țării. În această situație s-au regăsit 30 dintre județe cu diferențe față de pensia medie pe țară cuprinse între – 20,8% și –1,8%, discrepanțele cele mai mari înregistrându-se în județele: Botoșani (cu o diferență de -418 lei față de pensia medie lunară pe țară), Vrancea (cu o diferență de -406 lei față de pensia medie lunară pe țară) și Giurgiu (cu o diferență de -403 lei față de pensia medie lunară pe țară). Niveluri mai ridicate s-au înregistrat în 12 județe, pentru care, depășirea pensiei medii pe țară s-a situat între +0,1% și +33,0%, la limita superioară a intervalului situându-se județul Hunedoara (cu o diferență de +661 lei față de pensia medie lunară pe țară), urmat de Municipiul București (cu o diferență de +539 lei față de pensia medie lunară pe țară), Gorj și Brașov (cu o diferență de +354 lei, respectiv +345 lei față de pensia medie lunară pe țară).

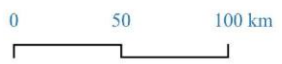
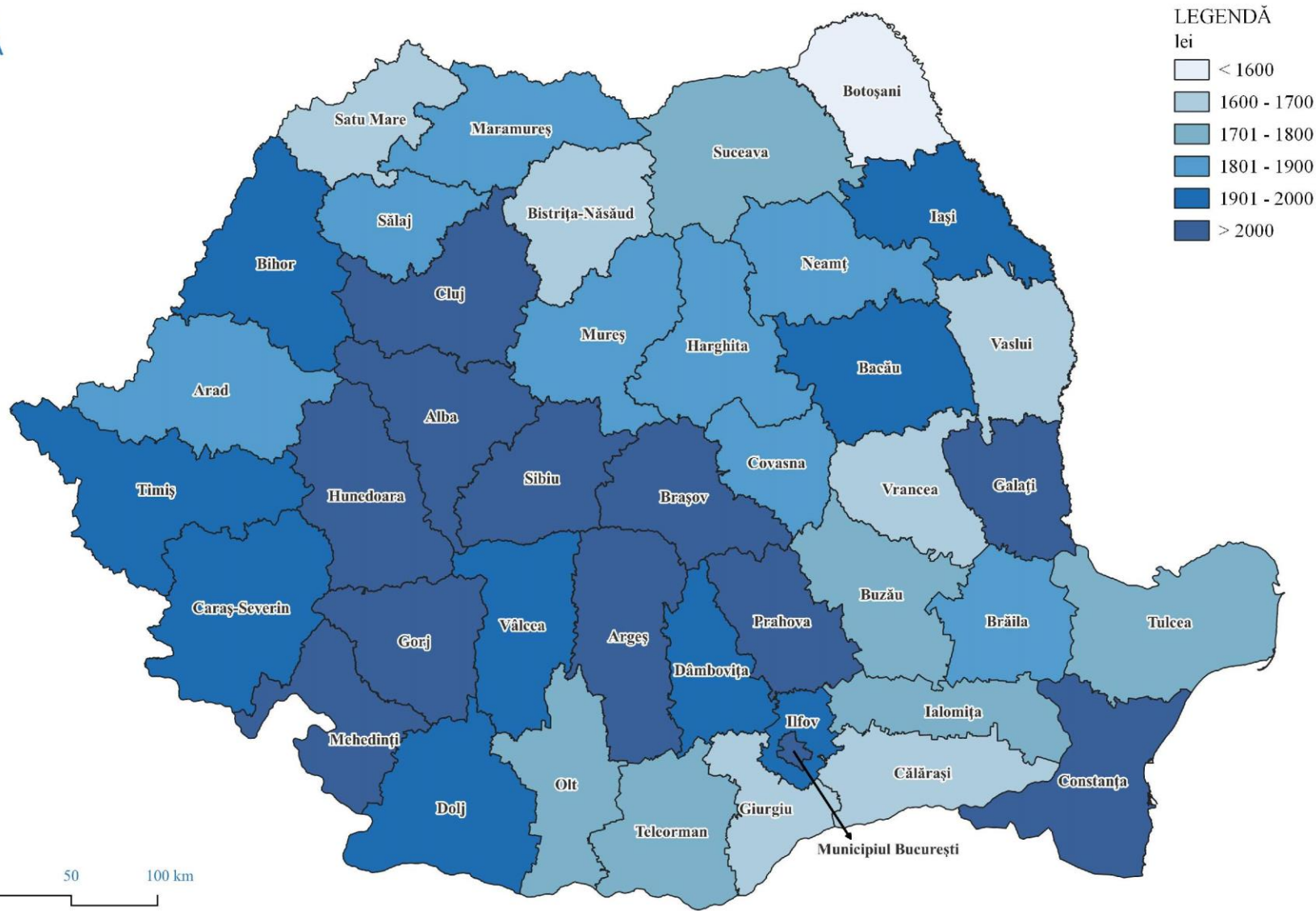
**Raportul dintre numărul mediu al pensionarilor de asigurări sociale de stat și numărul mediu al salariaților,
în profil teritorial, în anul 2023**



28

0 50 100 km

Evoluția pensiei medii lunare de asigurări sociale de stat, în profil teritorial, în anul 2023



III TABELE

1 Evoluții anuale 2013-2023

2 Rezultate la nivel național, anul 2023

3 Rezultate în profil teritorial, anul 2023

Numărul de pensionari și pensia medie lunară - anul 2023

1. Evoluții anuale 2013-2023

Tabel 1.1 Numărul mediu al pensionarilor și pensia medie lunară

CATEGORII DE PENSII	PERIOADA (anul)	Număr mediu de pensionari (persoane)	Pensia medie lunară (lei)
Total (I+II+III)	2013	5409688	805
	2014	5357074	846
	2015	5306141	892
	2016	5257057	948
	2017	5227491	1069
	2018	5206581	1172
	2019	5156292	1292
	2020	5128240	1500
	2021	5078899	1666
	2022	5003791	1855
	2023	4980291	2113
I Asigurări sociale – total	2013	5403826	806
	2014	5352309	847
	2015	5302315	893
	2016	5253991	949
	2017	5225072	1069
	2018	5204628	1172
	2019	5154711	1293
	2020	5126949	1500
	2021	5077871	1666
	2022	5003015	1855
	2023	4979656	2113
- Asigurări sociale de stat	2013	4681488	809
	2014	4682303	845
	2015	4682624	886
	2016	4677708	931
	2017	4678090	1026
	2018	4684479	1126
	2019	4672043	1247
	2020	4674927	1450
	2021	4654082	1602
	2022	4607475	1775
	2023	4601235	2006
- Asigurări sociale din fostul sistem pentru agricultori	2013	564017	327
	2014	513084	342
	2015	463627	361
	2016	418618	381
	2017	375012	421
	2018	335626	463
	2019	298451	511
	2020	265297	588
	2021	229174	644
	2022	193746	712
	2023	167818	804

Numărul de pensionari și pensia medie lunară - anul 2023

1. Evoluții anuale 2013-2023

Tabel 1.1 Numărul mediu al pensionarilor și pensia medie lunară			<i>(urmare)</i>
CATEGORII DE PENSII	PERIOADA (anul)	Număr mediu de pensionari (persoane)	Pensia medie lunară (lei)
- Asigurări sociale din evidența Secretariatului de Stat pentru Culte			
	2013	2553	595
	2014	2648	621
	2015	2756	634
	2016	2870	686
	2017	3018	683
	2018	3066	757
	2019	3272	861
	2020	3417	945
	2021	3558	1011
	2022	3670	1082
	2023	3810	1260
- Asigurări sociale din evidența Casei de Asigurări Sociale a Avocaților			
	2013	2124	1970
	2014	2247	1986
	2015	2422	1999
	2016	2653	1975
	2017	2834	1945
	2018	3019	2030
	2019	3187	2086
	2020	3303	2143
	2021	3422	2196
	2022	3529	2368
	2023	3677	2728
II Ajutor social - tip pensie			
	2013	836	202
	2014	697	211
	2015	575	221
	2016	469	234
	2017	396	257
	2018	339	281
	2019	291	311
	2020	247	355
	2021	215	384
	2022	176	425
	2023	151	485
III IOVR			
	2013	5026	234
	2014	4068	233
	2015	3251	232
	2016	2597	230
	2017	2023	228
	2018	1614	228
	2019	1290	228
	2020	1044	228
	2021	813	227
	2022	600	227
	2023	484	228

Numărul de pensionari și pensia medie lunară - anul 2023

1. Evoluții anuale 2013-2023

Tabel 1.2 Numărul mediu al pensionarilor de asigurări sociale și pensia medie lunară pe categorii

CATEGORII DE PENSII	PERIOADA (anul)	Număr mediu de pensionari (persoane)	Pensia medie lunară (lei)
Asigurări sociale - total (A+B+C+D+E)	2013	5403826	806
	2014	5352309	847
	2015	5302315	893
	2016	5253991	949
	2017	5225072	1069
	2018	5204628	1172
	2019	5154711	1293
	2020	5126949	1500
	2021	5077871	1666
	2022	5003015	1855
	2023	4979656	2113
A Limita de vârstă – total	2013	3925398	912
	2014	3917274	958
	2015	3920088	1010
	2016	3946399	1077
	2017	3971164	1208
	2018	3992690	1321
	2019	3991751	1453
	2020	4020984	1680
	2021	4021018	1857
	2022	3983993	2061
	2023	3982524	2346
- cu stagiul complet de cotizare	2013	2740302	1066
	2014	2748109	1108
	2015	2798395	1153
	2016	2858060	1213
	2017	2921685	1344
	2018	2985757	1451
	2019	3029776	1582
	2020	3101766	1813
	2021	3146257	1985
	2022	3154756	2186
	2023	3185235	2458
- cu stagiul incomplet de cotizare	2013	1185096	554
	2014	1169165	605
	2015	1121693	655
	2016	1088339	719
	2017	1049479	829
	2018	1006933	934
	2019	961975	1045
	2020	919218	1231
	2021	874761	1398
	2022	829237	1588
	2023	797289	1897
B Anticipată	2013	13913	984
	2014	19113	1050
	2015	23036	1077
	2016	23079	1114
	2017	22691	1220
	2018	21325	1349
	2019	19283	1511
	2020	15741	1814
	2021	13274	2178
	2022	9490	2480
	2023	6419	2828

Numărul de pensionari și pensia medie lunară - anul 2023

1. Evoluții anuale 2013-2023

Tabel 1.2 Numărul mediu al pensionarilor de asigurări sociale și pensia medie lunară pe categorii *(urmare)*

CATEGORII DE PENSII	PERIOADA (anul)	Număr mediu de pensionari (persoane)	Pensia medie lunară (lei)
C Anticipată parțială	2013	101537	628
	2014	95516	638
	2015	85964	632
	2016	74698	643
	2017	79386	825
	2018	88062	1022
	2019	92004	1179
	2020	91208	1440
	2021	99077	1771
	2022	102046	2108
	2023	101568	2522
D Invaliditate – total	2013	742352	574
	2014	712374	583
	2015	678882	584
	2016	632507	582
	2017	589791	617
	2018	549945	641
	2019	514135	671
	2020	474932	732
	2021	432102	765
	2022	408916	815
	2023	401996	888
- gradul I	2013	39161	573
	2014	42361	544
	2015	45592	510
	2016	47214	486
	2017	47771	499
	2018	48185	509
	2019	47977	538
	2020	46853	597
	2021	45218	636
	2022	44859	690
	2023	45252	759
- gradul II	2013	349233	586
	2014	326503	594
	2015	302384	595
	2016	272800	591
	2017	249044	625
	2018	230193	651
	2019	215200	685
	2020	199774	754
	2021	182221	798
	2022	173104	857
	2023	169770	944
- gradul III	2013	353958	563
	2014	343510	577
	2015	330906	585
	2016	312493	588
	2017	292976	630
	2018	271567	656
	2019	250958	685
	2020	228305	741
	2021	204663	766
	2022	190953	807
	2023	186974	870

Numărul de pensionari și pensia medie lunară - anul 2023

1. Evoluții anuale 2013-2023

Tabel 1.2 Numărul mediu al pensionarilor de asigurări sociale și pensia medie lunară pe categorii *(urmare)*

CATEGORII DE PENSII	PERIOADA (anul)	Număr mediu de pensionari (persoane)	Pensia medie lunară (lei)
E Urmaș	2013	620626	439
	2014	608032	468
	2015	594345	499
	2016	577308	508
	2017	562040	594
	2018	552606	647
	2019	537538	710
	2020	524084	817
	2021	512400	894
	2022	498570	996
	2023	487149	1127

Numărul de pensionari și pensia medie lunară - anul 2023

1. Evoluții anuale 2013-2023

Tabel 1.3 Numărul mediu al pensionarilor de asigurări sociale (exclusiv pensionarii proveniți din fostul sistem pentru agricultori) și pensia medie lunară pe categorii

CATEGORII DE PENSII	PERIOADA (anul)	Număr mediu de pensionari (persoane)	Pensia medie lunară (lei)
TOTAL (A+B+C+D+E)	2013	4839809	862
	2014	4839225	900
	2015	4838688	944
	2016	4835373	998
	2017	4850060	1119
	2018	4869002	1221
	2019	4856260	1341
	2020	4861652	1550
	2021	4848697	1714
	2022	4809269	1901
	2023	4811838	2159
A Limita de vârstă – total	2013	3417950	996
	2014	3453772	1038
	2015	3499934	1086
	2016	3565777	1149
	2017	3628960	1280
	2018	3685301	1390
	2019	3717445	1520
	2020	3776445	1749
	2021	3808980	1923
	2022	3804049	2124
	2023	3826216	2408
- cu stagiul complet de cotizare	2013	2515593	1126
	2014	2537282	1165
	2015	2601837	1207
	2016	2675103	1265
	2017	2752806	1395
	2018	2830518	1500
	2019	2888101	1630
	2020	2972833	1862
	2021	3032127	2031
	2022	3055811	2229
	2023	3097855	2501
- cu stagiul incomplet de cotizare	2013	902357	632
	2014	916490	684
	2015	898097	735
	2016	890674	801
	2017	876154	917
	2018	854783	1026
	2019	829344	1139
	2020	803612	1333
	2021	776853	1502
	2022	748238	1693
	2023	728361	2010
B Anticipată	2013	13913	984
	2014	19113	1050
	2015	23036	1077
	2016	23079	1114
	2017	22691	1220
	2018	21325	1349
	2019	19283	1511
	2020	15741	1814
	2021	13274	2178
	2022	9490	2480
	2023	6419	2828

Numărul de pensionari și pensia medie lunară - anul 2023

1. Evoluții anuale 2013-2023

Tabel 1.3 Numărul mediu al pensionarilor de asigurări sociale (exclusiv pensionarii proveniți din fostul sistem pentru agricultori) și pensia medie lunară pe categorii (urmare)

CATEGORII DE PENSII	PERIOADA (anul)	Număr mediu de pensionari (persoane)	Pensia medie lunară (lei)
C Anticipată parțială	2013	101537	628
	2014	95516	638
	2015	85964	632
	2016	74698	643
	2017	79386	825
	2018	88062	1022
	2019	92004	1179
	2020	91208	1440
	2021	99077	1771
	2022	102046	2108
	2023	101568	2522
D Invaliditate – total	2013	736532	577
	2014	708081	585
	2015	675380	586
	2016	629617	583
	2017	587582	618
	2018	548393	642
	2019	512989	672
	2020	474053	733
	2021	431622	766
	2022	408596	816
	2023	401782	889
- gradul I	2013	38447	581
	2014	41778	549
	2015	45114	513
	2016	46816	489
	2017	47471	501
	2018	47948	510
	2019	47790	539
	2020	46705	598
	2021	45123	636
	2022	44795	691
	2023	45210	759
- gradul II	2013	344127	591
	2014	322793	598
	2015	299360	598
	2016	270308	594
	2017	247135	628
	2018	228878	653
	2019	214241	687
	2020	199043	756
	2021	181836	799
	2022	172848	858
	2023	169598	944
- gradul III	2013	353958	563
	2014	343510	577
	2015	330906	585
	2016	312493	588
	2017	292976	630
	2018	271567	656
	2019	250958	685
	2020	228305	741
	2021	204663	766
	2022	190953	807
	2023	186974	870

Numărul de pensionari și pensia medie lunară - anul 2023

1. Evoluții anuale 2013-2023

Tabel 1.3 Numărul mediu al pensionarilor de asigurări sociale (exclusiv pensionarii proveniți din fostul sistem pentru agricultori) și pensia medie lunară pe categorii (urmare)

CATEGORII DE PENSII	PERIOADA (anul)	Număr mediu de pensionari (persoane)	Pensia medie lunară (lei)
E Urmaș	2013	569877	465
	2014	562743	493
	2015	554374	523
	2016	542202	530
	2017	531441	617
	2018	525921	669
	2019	514539	731
	2020	504205	838
	2021	495744	914
	2022	485088	1015
	2023	475853	1145

Numărul de pensionari și pensia medie lunară - anul 2023

1. Evoluții anuale 2013-2023

Tabel 1.4 Numărul mediu al pensionarilor de asigurări sociale de stat, beneficiarilor de ajutor social de stat – tip pensie, pensionarilor IOVR și pensia medie lunară pe categorii

CATEGORII DE PENSII	PERIOADA (anul)	Număr mediu de pensionari (persoane)	Pensia medie lunară (lei)
I TOTAL asigurări sociale de stat (A+B+C+D+E)			
	2013	4681488	809
	2014	4682303	845
	2015	4682624	886
	2016	4677708	931
	2017	4678090	1026
	2018	4684479	1126
	2019	4672043	1247
	2020	4674927	1450
	2021	4654082	1602
	2022	4607475	1775
	2023	4601235	2006
A Limita de vârstă – total			
	2013	3298050	931
	2014	3335249	971
	2015	3381560	1018
	2016	3444547	1066
	2017	3494764	1172
	2018	3543885	1281
	2019	3575081	1414
	2020	3629619	1637
	2021	3654976	1799
	2022	3644517	1988
	2023	3659609	2246
- cu stagiul complet de cotizare			
	2013	2402848	1046
	2014	2426396	1082
	2015	2492040	1123
	2016	2565306	1166
	2017	2635563	1272
	2018	2709687	1379
	2019	2771011	1513
	2020	2850693	1743
	2021	2905755	1907
	2022	2927555	2098
	2023	2970006	2362
- cu stagiul incomplet de cotizare			
	2013	895202	625
	2014	908853	675
	2015	889520	724
	2016	879241	775
	2017	859201	865
	2018	834198	961
	2019	804070	1073
	2020	778926	1252
	2021	749221	1381
	2022	716962	1541
	2023	689603	1749
B Anticipată			
	2013	13863	977
	2014	19053	1043
	2015	22969	1071
	2016	23010	1107
	2017	22626	1214
	2018	21268	1343
	2019	19223	1505
	2020	15681	1806
	2021	13217	2170
	2022	9435	2470
	2023	6323	2770

Numărul de pensionari și pensia medie lunară - anul 2023

1. Evoluții anuale 2013-2023

Tabel 1.4 Numărul mediu al pensionarilor de asigurări sociale de stat, beneficiarilor de ajutor social de stat – tip pensie, pensionarilor IOVR și pensia medie lunară pe categorii

(urmare)

CATEGORII DE PENSII	PERIOADA (anul)	Număr mediu de pensionari (persoane)	Pensia medie lunară (lei)
C Anticipată parțială	2013	101528	628
	2014	95504	638
	2015	85949	632
	2016	74623	640
	2017	78354	762
	2018	85089	942
	2019	88389	1083
	2020	86679	1297
	2021	92875	1564
	2022	93424	1788
	2023	90278	2021
	D Invaliditate – total	2013	729211
2014		700992	579
2015		669148	581
2016		624634	579
2017		582442	604
2018		543159	627
2019		507835	657
2020		469330	717
2021		427055	748
2022		404020	795
2023		397194	864
- gradul I		2013	38041
	2014	41373	541
	2015	44765	506
	2016	46547	483
	2017	47193	492
	2018	47651	501
	2019	47471	528
	2020	46385	586
	2021	44797	625
	2022	44464	678
	2023	44862	744
	- gradul II	2013	339814
2014		318769	592
2015		296074	592
2016		267971	590
2017		244810	616
2018		226586	642
2019		212020	676
2020		197071	745
2021		179993	787
2022		171041	845
2023		167833	929

Numărul de pensionari și pensia medie lunară - anul 2023

1. Evoluții anuale 2013-2023

Tabel 1.4 Numărul mediu al pensionarilor de asigurări sociale de stat, beneficiarilor de ajutor social de stat – tip pensie, pensionarilor IOVR și pensia medie lunară pe categorii

(urmare)

CATEGORII DE PENSII	PERIOADA (anul)	Număr mediu de pensionari (persoane)	Pensia medie lunară (lei)
- gradul III	2013	351356	559
	2014	340850	573
	2015	328309	581
	2016	310116	583
	2017	290439	612
	2018	268922	637
	2019	248344	665
	2020	225874	720
	2021	202265	741
	2022	188515	777
	2023	184499	835
E Urmaș	2013	538836	408
	2014	531505	429
	2015	522998	454
	2016	510894	481
	2017	499904	532
	2018	491078	587
	2019	481515	649
	2020	473618	753
	2021	465959	832
	2022	456079	923
	2023	447831	1043
II Ajutor social – tip pensie	2013	823	200
	2014	686	208
	2015	563	218
	2016	458	230
	2017	386	253
	2018	326	278
	2019	279	304
	2020	233	349
	2021	197	382
	2022	161	416
	2023	138	471
III IOVR – total	2013	5026	234
	2014	4068	233
	2015	3251	232
	2016	2597	230
	2017	2023	228
	2018	1614	228
	2019	1290	228
	2020	1044	228
	2021	813	227
	2022	600	227
	2023	484	228

Numărul de pensionari și pensia medie lunară - anul 2023

1. Evoluții anuale 2013-2023

Tabel 1.4 Numărul mediu al pensionarilor de asigurări sociale de stat, beneficiarilor de ajutor social de stat – tip pensie, pensionarilor IOVR și pensia medie lunară pe categorii

(urmare)

CATEGORII DE PENSII	PERIOADA (anul)	Număr mediu de pensionari (persoane)	Pensia medie lunară (lei)
- invaliditate	2013	1379	381
	2014	1120	377
	2015	893	373
	2016	718	367
	2017	566	362
	2018	463	360
	2019	381	356
	2020	318	353
	2021	250	348
	2022	197	339
	2023	165	338
- de urmaș	2013	3647	179
	2014	2948	178
	2015	2358	178
	2016	1879	178
	2017	1457	176
	2018	1151	175
	2019	909	174
	2020	726	174
	2021	563	173
	2022	403	173
	2023	319	171

Numărul de pensionari și pensia medie lunară - anul 2023

1. Evoluții anuale 2013-2023

Tabel 1.5 Numărul mediu al pensionarilor de asigurări sociale proveniți din fostul sistem pentru agricultori și pensia medie lunară pe categorii

CATEGORII DE PENSII	PERIOADA (anul)	Număr mediu de pensionari (persoane)	Pensia medie lunară (lei)
TOTAL (A+B+C+D+E)	2013	564017	327
	2014	513084	342
	2015	463627	361
	2016	418618	381
	2017	375012	421
	2018	335626	463
	2019	298451	511
	2020	265297	588
	2021	229174	644
	2022	193746	712
	2023	167818	804
A Limita de vârstă – total	2013	507448	346
	2014	463502	361
	2015	420154	381
	2016	380622	402
	2017	342204	443
	2018	307389	486
	2019	274306	535
	2020	244539	615
	2021	212038	673
	2022	179944	741
	2023	156308	836
- cu stagiul complet de cotizare	2013	224709	398
	2014	210827	415
	2015	196558	436
	2016	182957	458
	2017	168879	503
	2018	155239	552
	2019	141675	607
	2020	128933	696
	2021	114130	760
	2022	98945	836
	2023	87380	942
- cu stagiul incomplet de cotizare	2013	282739	304
	2014	252675	317
	2015	223596	333
	2016	197665	349
	2017	173325	383
	2018	152150	419
	2019	132631	459
	2020	115606	525
	2021	97908	571
	2022	80999	626
	2023	68928	702
B Anticipată		-	-
C Anticipată parțială		-	-

Numărul de pensionari și pensia medie lunară - anul 2023

1. Evoluții anuale 2013-2023

Tabel 1.5 Numărul mediu al pensionarilor de asigurări sociale proveniți din fostul sistem pentru agricultori și pensia medie lunară pe categorii *(urmare)*

CATEGORII DE PENSII	PERIOADA (anul)	Număr mediu de pensionari (persoane)	Pensia medie lunară (lei)
D Invaliditate – total	2013	5820	212
	2014	4293	214
	2015	3502	223
	2016	2890	231
	2017	2209	249
	2018	1552	263
	2019	1146	283
	2020	879	319
	2021	480	309
	2022	320	334
	2023	214	366
- gradul I	2013	714	175
	2014	583	180
	2015	478	188
	2016	398	196
	2017	300	213
	2018	237	224
	2019	187	241
	2020	148	274
	2021	95	297
	2022	64	320
	2023	42	358
- gradul II	2013	5106	218
	2014	3710	219
	2015	3024	228
	2016	2492	237
	2017	1909	254
	2018	1315	270
	2019	959	291
	2020	731	328
	2021	385	312
	2022	256	338
	2023	172	368
- gradul III		-	-
E Urmaș	2013	50749	152
	2014	45289	158
	2015	39971	167
	2016	35106	176
	2017	30599	194
	2018	26685	213
	2019	22999	235
	2020	19879	270
	2021	16656	295
	2022	13482	326
	2023	11296	368

Numărul de pensionari și pensia medie lunară - anul 2023

1. Evoluții anuale 2013-2023

Tabel 1.6 Numărul mediu al pensionarilor de asigurări sociale din evidența Secretariatului de Stat pentru Culte și pensia medie lunară pe categorii

CATEGORII DE PENSII	PERIOADA (anul)	Număr mediu de pensionari (persoane)	Pensia medie lunară (lei)
TOTAL (A+B+C+D+E)	2013	2553	595
	2014	2648	621
	2015	2756	634
	2016	2870	686
	2017	3018	683
	2018	3066	757
	2019	3272	861
	2020	3417	945
	2021	3558	1011
	2022	3670	1082
	2023	3810	1260
A Limita de vârstă – total	2013	1987	642
	2014	2075	670
	2015	2200	675
	2016	2351	725
	2017	2520	725
	2018	2586	783
	2019	2794	897
	2020	2948	975
	2021	3090	1032
	2022	3199	1106
	2023	3362	1298
- cu stagiul complet de cotizare	2013	1449	770
	2014	1535	797
	2015	1630	795
	2016	1761	852
	2017	1920	842
	2018	1978	894
	2019	2160	1021
	2020	2305	1098
	2021	2431	1161
	2022	2539	1228
	2023	2673	1468
- cu stagiul incomplet de cotizare	2013	538	298
	2014	540	310
	2015	570	331
	2016	590	344
	2017	600	352
	2018	608	421
	2019	634	476
	2020	643	533
	2021	659	559
	2022	660	634
	2023	689	638
B Anticipată	2013	8	388
	2014	6	241
	2015	8	416
	2016	8	725
	2017	7	839
	2018	3	1096
	2019	5	1111
	2020	5	1246
2021	2	1450	

Numărul de pensionari și pensia medie lunară - anul 2023

1. Evoluții anuale 2013-2023

Tabel 1.6 Numărul mediu al pensionarilor de asigurări sociale din evidența Secretariatului de Stat pentru Culte și pensia medie lunară pe categorii (urmare)

CATEGORII DE PENSII	PERIOADA (anul)	Număr mediu de pensionari (persoane)	Pensia medie lunară (lei)
	2022	2	2502
	2023	6	2165
C Anticipată parțială	2013	9	424
	2014	11	404
	2015	15	369
	2016	12	299
	2017	11	426
	2018	13	571
	2019	13	716
	2020	12	640
	2021	17	869
	2022	18	1009
	2023	16	1088
D Invaliditate – total	2013	282	340
	2014	275	352
	2015	262	349
	2016	240	331
	2017	227	348
	2018	220	412
	2019	212	471
	2020	203	559
	2021	186	737
	2022	182	634
	2023	170	717
- gradul I	2013	9	1025
	2014	8	955
	2015	7	818
	2016	6	867
	2017	8	509
	2018	10	660
	2019	13	845
	2020	13	885
	2021	12	834
	2022	12	928
	2023	12	756
- gradul II	2013	145	387
	2014	125	432
	2015	120	421
	2016	105	404
	2017	97	486
	2018	95	510
	2019	88	589
	2020	88	697
	2021	80	1073
	2022	80	754
	2023	71	901
- gradul III	2013	128	239
	2014	142	248
	2015	135	261
	2016	129	246
	2017	122	228
	2018	115	310
	2019	111	334
	2020	102	400
	2021	94	438
	2022	90	488
	2023	87	561

Numărul de pensionari și pensia medie lunară - anul 2023

1. Evoluții anuale 2013-2023

Tabel 1.6 Numărul mediu al pensionarilor de asigurări sociale din evidența Secretariatului de Stat pentru Culte și pensia medie lunară pe categorii (urmare)

CATEGORII DE PENSII	PERIOADA (anul)	Număr mediu de pensionari (persoane)	Pensia medie lunară (lei)
E Urmaș	2013	267	521
	2014	281	540
	2015	271	592
	2016	259	676
	2017	253	569
	2018	244	797
	2019	248	790
	2020	249	917
	2021	263	964
	2022	269	1099
	2023	256	1108
II Beneficiari de ajutor social, tip pensie - culte	2013	14	320
	2014	12	345
	2015	12	352
	2016	11	381
	2017	11	380
	2018	13	427
	2019	12	457
	2020	14	459
	2021	17	420
	2022	16	490
	2023	13	638

Numărul de pensionari și pensia medie lunară - anul 2023

1. Evoluții anuale 2013-2023

Tabel 1.7 Numărul mediu al pensionarilor de asigurări sociale din evidența Casei de Asigurări a Avocaților și pensia medie lunară pe categorii

CATEGORII DE PENSII	PERIOADA (anul)	Număr mediu de pensionari (persoane)	Pensia medie lunară (lei)
TOTAL (A+B+C+D+E)	2013	2124	1970
	2014	2247	1986
	2015	2422	1999
	2016	2653	1975
	2017	2834	1945
	2018	3019	2030
	2019	3187	2086
	2020	3303	2143
	2021	3422	2196
	2022	3529	2368
	2023	3677	2728
	A Limita de vârstă – total	2013	1713
2014		1816	2161
2015		1964	2166
2016		2184	2123
2017		2365	2085
2018		2547	2168
2019		2708	2227
2020		2829	2280
2021		2961	2326
2022		3073	2508
2023		3222	2883
- cu stagiul complet de cotizare		2013	1687
	2014	1793	2179
	2015	1943	2181
	2016	2163	2136
	2017	2345	2096
	2018	2528	2178
	2019	2690	2236
	2020	2813	2288
	2021	2945	2334
	2022	3058	2515
	2023	3209	2890
	- cu stagiul incomplet de cotizare	2013	26
2014		23	717
2015		21	763
2016		21	754
2017		20	772
2018		19	795
2019		18	831
2020		16	863
2021		16	878
2022		15	994
2023		13	1187
B Anticipată		2013	42
	2014	54	3500
	2015	59	3577
	2016	61	3626
	2017	58	3542
	2018	55	3709
	2019	55	3769
	2020	56	3905
2021	57	3939	

Numărul de pensionari și pensia medie lunară - anul 2023

1. Evoluții anuale 2013-2023

Tabel 1.7 Numărul mediu al pensionarilor de asigurări sociale din evidența Casei de Asigurări a Avocaților și pensia medie lunară pe categorii (urmare)

CATEGORII DE PENSII	PERIOADA (anul)	Număr mediu de pensionari (persoane)	Pensia medie lunară (lei)
	2022	53	4367
	2023	52	5142
C Anticipată parțială			
		-	-
D Invaliditate – total			
	2013	89	1172
	2014	102	1210
	2015	117	1209
	2016	116	1239
	2017	111	1233
	2018	113	1331
	2019	111	1360
	2020	109	1359
	2021	91	1393
	2022	84	1425
	2023	87	1516
- gradul I			
	2013	14	1665
	2014	20	1883
	2015	26	1888
	2016	27	2031
	2017	28	2056
	2018	28	2341
	2019	29	2353
	2020	29	2219
	2021	27	2057
	2022	24	2250
	2023	26	2157
- gradul II			
	2013	75	1080
	2014	82	1046
	2015	91	1014
	2016	89	999
	2017	83	955
	2018	85	998
	2019	82	1009
	2020	80	1047
	2021	64	1113
	2022	60	1094
	2023	61	1242
- gradul III			
		-	-
E Urmaș			
	2013	280	818
	2014	275	822
	2015	282	829
	2016	292	818
	2017	300	802
	2018	304	825
	2019	313	833
	2020	309	850
	2021	313	875
	2022	319	942
	2023	316	1080
II Beneficiari de ajutor social, tip pensie – avocați			
	2013	-	-
	2014	-	-
	2015	-	-

Numărul de pensionari și pensia medie lunară - anul 2023

1. Evoluții anuale 2013-2023

Tabel 1.7 Numărul mediu al pensionarilor de asigurări sociale din evidența Casei de Asigurări a Avocaților și pensia medie lunară pe categorii (urmare)

CATEGORII DE PENSII	PERIOADA (anul)	Număr mediu de pensionari (persoane)	Pensia medie lunară (lei)
	2016	-	-
	2017	-	-
	2018	-	-
	2019	-	-
	2020	-	-
	2021	-	-
	2022	-	-
	2023	-	-

Numărul de pensionari și pensia medie lunară - anul 2023

2. Rezultate la nivel național

Tabel 2.1 Numărul mediu al pensionarilor, sumele cuvenite drept pensii conform deciziilor și pensia medie lunară, în anul 2023

	Număr mediu de pensionari (persoane)	Sumele cuvenite drept pensii (lei)	Pensia medie lunară (lei)
TOTAL (I+II+III)	4980291	126277176913	2113
I Asigurări sociale - total	4979656	126274972722	2113
<i>din care:</i>			
- asigurări sociale de stat	4601235	110771772970	2006
- asigurări sociale proveniți din fostul sistem pentru agricultori	167818	1618905128	804
- asigurări sociale din evidența Secretariatului de stat pentru Culte	3810	57586924	1260
- asigurări sociale din evidența Casei de Asigurări a Avocaților	3677	120371429	2728
II Beneficiari de ajutor social – tip pensie	151	878655	485
III IOVR	484	1325536	228

Numărul de pensionari și pensia medie lunară - anul 2023

2. Rezultate la nivel național

Tabel 2.2 Numărul mediu al pensionarilor de asigurări sociale, sumele cuvenite drept pensii conform deciziilor și pensia medie lunară pe categorii, în anul 2023

	Număr mediu de pensionari (persoane)	Sumele cuvenite drept pensii (lei)	Pensia medie lunară (lei)
TOTAL (A+B+C+D+E)	4979656	126274972722	2113
A Limită de vârstă - total	3982524	112111586867	2346
- cu stagiul complet de cotizare	3185235	93959331381	2458
- cu stagiul incomplet de cotizare	797289	18152255486	1897
B Anticipată	6419	217843826	2828
C Anticipată parțială	101568	3073279163	2522
D Invalitate - total	401996	4285189482	888
- gradul I	45252	411919665	759
- gradul II	169770	1922323048	944
- gradul III	186974	1950946769	870
E Urmaș	487149	6587073384	1127

Numărul de pensionari și pensia medie lunară - anul 2023

2. Rezultate la nivel național

Tabel 2.3 Numărul mediu al pensionarilor de asigurări sociale (exclusiv pensionarii proveniți din fostul sistem pentru agricultori), sumele cuvenite drept pensii conform deciziilor și pensia medie lunară pe categorii, în anul 2023

	Număr mediu de pensionari (persoane)	Sumele cuvenite drept pensii (lei)	Pensia medie lunară (lei)
TOTAL (A+B+C+D+E)	4811838	124656067594	2159
A Limită de vârstă - total	3826216	110543469951	2408
- cu stagiul complet de cotizare	3097855	92971822253	2501
- cu stagiul incomplet de cotizare	728361	17571647698	2010
B Anticipată	6419	217843826	2828
C Anticipată parțială	101568	3073279163	2522
D Invaliditate - total	401782	4284248859	889
- gradul I	45210	411739268	759
- gradul II	169598	1921562822	944
- gradul III	186974	1950946769	870
E Urmaș	475853	6537225795	1145

Numărul de pensionari și pensia medie lunară - anul 2023

2. Rezultate la nivel național

Tabel 2.4 Numărul mediu al pensionarilor de asigurări sociale de stat, beneficiarilor de ajutor social de stat – tip pensie, pensionarilor IOVR, sumele cuvenite drept pensii și ajutoare conform deciziilor și pensia medie lunară pe categorii, în anul 2023

	Număr mediu de pensionari (persoane)	Sumele cuvenite drept pensii (lei)	Pensia medie lunară (lei)
I TOTAL (A+B+C+D+E)	4601235	110771772970	2006
A Limită de vârstă - total	3659609	98645387450	2246
- cu stagiul complet de cotizare	2970006	84172476519	2362
- cu stagiul incomplet de cotizare	689603	14472910931	1749
B Anticipată	6323	210200038	2770
C Anticipată parțială	90278	2189431235	2021
D Invaliditate - total	397194	4119151632	864
- gradul I	44862	400379003	744
- gradul II	167833	1870604458	929
- gradul III	184499	1848168171	835
E Urmaș	447831	5607602615	1043
II Beneficiari de ajutor social de stat –			
tip pensie	138	779173	471
III IOVR – total	484	1325536	228
- invaliditate	165	670203	338
- de urmaș	319	655333	171

Numărul de pensionari și pensia medie lunară - anul 2023

2. Rezultate la nivel național

Tabel 2.5 Numărul mediu al pensionarilor de asigurări sociale proveniți din fostul sistem pentru agricultori, sumele cuvenite drept pensii conform deciziilor și pensia medie lunară pe categorii, în anul 2023

	Număr mediu de pensionari (persoane)	Sumele cuvenite drept pensii (lei)	Pensia medie lunară (lei)
TOTAL (A+B+C+D+E)	167818	1618905128	804
A Limită de vârstă - total	156308	1568116916	836
- cu stagiul complet de cotizare	87380	987509128	942
- cu stagiul incomplet de cotizare	68928	580607788	702
B Anticipată	-	-	-
C Anticipată parțială	-	-	-
D Invaliditate - total	214	940623	366
- gradul I	42	180397	358
- gradul II	172	760226	368
- gradul III	-	-	-
E Urmaș	11296	49847589	368

Numărul de pensionari și pensia medie lunară - anul 2023

2. Rezultate la nivel național

Tabel 2.6 Numărul mediu al pensionarilor de asigurări sociale din evidența Secretariatului de Stat pentru Culte, sumele cuvenite drept pensii conform deciziilor și pensia medie lunară pe categorii, în anul 2023

	Număr mediu de pensionari (persoane)	Sumele cuvenite drept pensii (lei)	Pensia medie lunară (lei)
I TOTAL (A+B+C+D+E)	3810	57586924	1260
A Limită de vârstă - total	3362	52353823	1298
- cu stagiul complet de cotizare	2673	47074795	1468
- cu stagiul incomplet de cotizare	689	5279028	638
B Anticipată	6	155900	2165
C Anticipată parțială	16	208860	1088
D Invaliditate - total	170	1463058	717
- gradul I	12	108792	756
- gradul II	71	768075	901
- gradul III	87	586191	561
E Urmas	256	3405283	1108
II Beneficiari de ajutor social, tip pensie – culte	13	99482	638

Numărul de pensionari și pensia medie lunară - anul 2023

2. Rezultate la nivel național

Tabel 2.7 Numărul mediu al pensionarilor de asigurări sociale din evidența Casei de Asigurări a Avocaților, sumele cuvenite drept pensii conform deciziilor și pensia medie lunară pe categorii, în anul 2023

	Număr mediu de pensionari (persoane)	Sumele cuvenite drept pensii (lei)	Pensia medie lunară (lei)
I TOTAL (A+B+C+D+E)	3677	120371429	2728
A Limită de vârstă - total	3222	111485582	2883
- cu stagiul complet de cotizare	3209	111300454	2890
- cu stagiul incomplet de cotizare	13	185128	1187
B Anticipată	52	3208436	5142
C Anticipată parțială	-	-	-
D Invaliditate - total	87	1582357	1516
- gradul I	26	672974	2157
- gradul II	61	909383	1242
- gradul III	-	-	-
E Urmaș	316	4095054	1080
II Beneficiari de ajutor social, tip pensie –			
avocați	-	-	-

Numărul de pensionari și pensia medie lunară - anul 2023

2. Rezultate la nivel național

Tabel 2.8 Numărul pensionarilor existenți în plată, la 31 decembrie 2023

- persoane -

	TOTAL *)	din care:			
		CNPP (asigurări sociale de stat)	CNPP (proveniți din fostul sistem pentru agricultori)	Secretariatul de Stat pentru Culte	Casa de Asigurări a Avocaților
TOTAL (I+II+III)	4983075	4609943	157924	3854	3762
I Asigurări sociale - total (A+B+C+D+E)	4982490	4609371	157924	3841	3762
A) Limită de vârstă - total	3991544	3673927	147231	3412	3311
- cu stagiul complet de cotizare	3212978	2998341	82834	2708	3298
- cu stagiul incomplet de cotizare	778566	675586	64397	704	13
B) Anticipată	5468	5416	-	4	48
C) Anticipată parțială	101484	88717	-	14	-
D) Invaliditate - total	399848	395002	182	158	88
- gradul I	45387	44975	35	9	27
- gradul II	167578	165646	147	66	61
- gradul III	186883	184381	-	83	-
E) Urmaș	484146	446309	10511	253	315
II Beneficiari de ajutor social - tip pensie	142	129	-	13	-
III IOVR - total -	443	443	-	-	-
- invaliditate	153	153	-	-	-
- urmaș	290	290	-	-	-

*) Inclusiv numărul pensionarilor MApN, MAI, SRI

Numărul de pensionari și pensia medie lunară - anul 2023

2. Rezultate la nivel național

Tabel 2.9 Numărul pensionarilor intrați *) în drepturi, în anul 2023

- persoane -

	TOTAL **)	<i>din care:</i>			
		CNPP (asigurări sociale de stat)	CNPP (proveniți din fostul sistem pentru agricultori)	Secretariatul de Stat pentru Culte	Casa de Asigurări a Avocaților
TOTAL (I+II+III)	433792	408621	362	383	305
<i>din care:</i>					
noi înscriși în drepturi	267735	254252	252	347	269
I Asigurări sociale – total (A+B+C+D+E)	433788	408621	362	379	305
<i>din care:</i>					
noi înscriși în drepturi	267731	254252	252	343	269
A Limită de vârstă - total	298059	278974	326	327	242
<i>din care:</i>					
noi înscriși în drepturi	154492	145687	229	298	207
- cu stagiul complet de cotizare	215128	209680	173	250	242
<i>din care:</i>					
noi înscriși în drepturi	138209	137062	120	221	207
- cu stagiul incomplet de cotizare	82931	69294	153	77	-
<i>din care:</i>					
noi înscriși în drepturi	16283	8625	109	77	-
B Anticipată	2699	2671	-	1	27
<i>din care:</i>					
noi înscriși în drepturi	2658	2630	-	1	27
C Anticipată parțială	32507	29061	-	6	-
<i>din care:</i>					
noi înscriși în drepturi	32268	28823	-	5	-

Numărul de pensionari și pensia medie lunară - anul 2023

2. Rezultate la nivel național

Tabel 2.9 Numărul pensionarilor intrați *) în drepturi, în anul 2023

(urmare)

- persoane -

	TOTAL **)	<i>din care:</i>			
		CNPP (asigurări sociale de stat)	CNPP (proveniți din fostul sistem pentru agricultori)	Secretariatul de Stat pentru Culte	Casa de Asigurări a Avocaților
D Invaliditate -total	59961	59463	1	28	12
<i>din care:</i>					
noi înscriși în drepturi	46115	45922	-	24	11
- gradul I	7050	7009	-	4	4
<i>din care:</i>					
noi înscriși în drepturi	4354	4330	-	4	3
- gradul II	23707	23602	1	11	8
<i>din care:</i>					
noi înscriși în drepturi	18283	18228	-	9	8
- gradul III	29204	28852	-	13	-
<i>din care:</i>					
noi înscriși în drepturi	23478	23364	-	11	-
E Urmaș	40562	38452	35	17	24
<i>din care:</i>					
noi înscriși în drepturi	32198	31190	23	15	24
II Beneficiari de ajutor social – tip pensie	4	-	-	4	-
<i>din care:</i>					
noi înscriși în drepturi	4	-	-	4	-
III IOVR - total	-	-	-	-	-
<i>din care:</i>					
noi înscriși în drepturi	-	-	-	-	-
- invaliditate	-	-	-	-	-
<i>din care:</i>					
noi înscriși în drepturi	-	-	-	-	-
- urmaș	-	-	-	-	-
<i>din care:</i>					
noi înscriși în drepturi	-	-	-	-	-

*) În categoria pensionarilor intrați în cursul perioadei de referință se cuprind pensionarii noi înscriși în drepturi și cei repuși în drepturi.

**) Inclusiv numărul pensionarilor MApN, MAI, SRI.

Numărul de pensionari și pensia medie lunară - anul 2023

2. Rezultate la nivel național

Tabel 2.10 Numărul pensionarilor ieșiți*) din drepturi, în anul 2023

- persoane -

	TOTAL **)	<i>din care:</i>			
		CNPP (asigurări sociale de stat)	CNPP (proveniți din fostul sistem pentru agricultori)	Secretariatul de Stat pentru Culte	Casa de Asigurări a Avocaților
TOTAL (I+II+III)	443793	406022	23549	222	147
<i>din care:</i>					
prin deces	211150	183086	22751	156	94
I Asigurări sociale – total (A+B+C+D+E)	443679	405913	23549	217	147
<i>din care:</i>					
prin deces	211041	182978	22751	155	94
A Limită de vârstă - total	292511	260401	21545	143	78
<i>din care:</i>					
prin deces	169602	145296	20839	126	76
- cu stagiul complet de cotizare	177831	163319	10775	107	77
<i>din care:</i>					
prin deces	124835	112664	10428	99	75
- cu stagiul incomplet de cotizare	114680	97082	10770	36	1
<i>din care:</i>					
prin deces	44767	32632	10411	27	1
B Anticipată	4989	4954	-	2	33
<i>din care:</i>					
prin deces	40	39	-	-	1
C Anticipată parțială	32027	31908	-	8	-
<i>din care:</i>					
prin deces	842	808	-	-	-

Numărul de pensionari și pensia medie lunară - anul 2023

2. Rezultate la nivel național

Tabel 2.10 Numărul pensionarilor ieșiți*) din drepturi, în anul 2023

(urmare)

- persoane -

	TOTAL **)	<i>din care:</i>			
		CNPP (asigurări sociale de stat)	CNPP (proveniți din fostul sistem pentru agricultori)	Secretariatul de Stat pentru Culte	Casa de Asigurări a Avocaților
D Invaliditate -total	63638	63187	76	38	10
<i>din care:</i>					
prin deces	11774	11650	16	15	4
- gradul I	6824	6777	16	5	2
<i>din care:</i>					
prin deces	3479	3454	7	4	1
- gradul II	27376	27175	60	16	8
<i>din care:</i>					
prin deces	5792	5727	9	4	3
- gradul III	29438	29235	-	17	-
<i>din care:</i>					
prin deces	2503	2469	-	7	-
E Urmaș	50514	45463	1928	26	26
<i>din care:</i>					
prin deces	28783	25185	1896	14	13
II Beneficiari de ajutor social – tip pensie	22	17	-	5	-
<i>din care:</i>					
prin deces	17	16	-	1	-
III IOVR - total	92	92	-	-	-
<i>din care:</i>					
prin deces	92	92	-	-	-
- invaliditate	25	25	-	-	-
<i>din care:</i>					
prin deces	25	25	-	-	-
- urmaș	67	67	-	-	-
<i>din care:</i>					
prin deces	67	67	-	-	-

*) În categoria pensionarilor ieșiți se cuprind cei ieșiți ca urmare a decesului, a suspendării plății conform legii și cei care au trecut de la o categorie de pensie la alta.

**) Inclusiv numărul pensionarilor MApN, MAI, SRI.

Numărul de pensionari și pensia medie lunară - anul 2023

2. Rezultate la nivel național

Tabel 2.11 Numărul mediu al pensionarilor de asigurări sociale și pensia medie lunară, pe categorii de pensii și sexe, în anul 2023 (exclusiv pensia de urmaș)

	Număr mediu de pensionari		Pensia medie lunară	
	Bărbați	Femei	Bărbați	Femei
	<i>(mii persoane)</i>		<i>(lei)</i>	
TOTAL (A+B+C+D+E)	*)	*)	*)	*)
A Limită de vârstă - total	1773	2209	2893	1907
- cu stagiul complet de cotizare	1506	1679	2904	2058
- cu stagiul incomplet de cotizare	267	530	2828	1427
B Anticipată	3	4	2978	2740
C Anticipată parțială	52	50	3019	2003
D Invaliditate - total	221	181	986	770
- gradul I	29	16	831	634
- gradul II	99	71	1022	834
- gradul III	93	94	995	745

*) Deoarece datele pe sexe referitoare la beneficiarii pensiei de urmaș nu sunt disponibile, totalurile nu pot fi calculate.

Numărul de pensionari și pensia medie lunară - anul 2023

2. Rezultate la nivel național

Tabel 2.12 Numărul mediu al pensionarilor de asigurări sociale de stat și pensia medie lunară, pe categorii de pensii și sexe, în anul 2023 (exclusiv pensia de urmaș)

	Număr mediu de pensionari		Pensia medie lunară	
	Bărbați	Femei	Bărbați	Femei
	<i>(mii persoane)</i>		<i>(lei)</i>	
TOTAL (A+B+C+D+E)	*)	*)	*)	*)
A Limită de vârstă - total	1614	2046	2612	1958
- cu stagiul complet de cotizare	1385	1585	2669	2093
- cu stagiul incomplet de cotizare	229	461	2264	1494
B Anticipată	2	4	2888	2702
C Anticipată parțială	41	49	2191	1875
D Invaliditate - total	216	181	950	761
- gradul I	28	17	811	629
- gradul II	97	71	1001	829
- gradul III	91	93	939	733

*) Deoarece datele pe sexe referitoare la beneficiarii pensiei de urmaș nu sunt disponibile, totalurile nu pot fi calculate.

Numărul de pensionari și pensia medie lunară - anul 2023

2. Rezultate la nivel național

Tabel 2.13 Numărul mediu al pensionarilor de asigurări sociale proveniți din fostul sistem pentru agricultori și pensia medie lunară, pe categorii de pensii și sexe, în anul 2023 (exclusiv pensia de urmaș)

	Număr mediu de pensionari		Pensia medie lunară	
	Bărbați	Femei	Bărbați	Femei
	<i>(mii persoane)</i>		<i>(lei)</i>	
TOTAL (A+B+C+D+E)	*)	*)	*)	*)
A Limită de vârstă - total	9	147	836	836
- cu stagiul complet de cotizare	5	82	921	943
- cu stagiul incomplet de cotizare	4	65	713	701
B Anticipată	-	-	-	-
C Anticipată parțială	-	-	-	-
D Invaliditate - total	**)	**)	353	397
- gradul I	**)	**)	357	360
- gradul II	**)	**)	352	407
- gradul III	-	-	-	-

*) Deoarece datele pe sexe referitoare la beneficiarii pensiei de urmaș nu sunt disponibile, totalurile nu pot fi calculate.

***) Valori sub o mie persoane

Numărul de pensionari și pensia medie lunară - anul 2023

3. Rezultate în profil teritorial

Tabel 3.1 Numărul mediu al pensionarilor de asigurări sociale de stat, sumele convenite drept pensii conform deciziilor și pensia medie lunară pe macroregiuni, regiuni și județe, în anul 2023

Județul	Număr mediu de pensionari (persoane)	Sume convenite drept pensii (lei)	Pensia medie lunară (lei)
TOTAL	4601235	110771772970	2006
MACROREGIUNEA UNU	1183607	27813142777	1958
NORD VEST	607833	13772803664	1888
Bihor	134022	3072549548	1910
Bistrița Năsăud	60576	1215459972	1672
Cluj	176254	4322961895	2044
Maramureș	110667	2494998504	1879
Satu Mare	73432	1461010141	1658
Sălaj	52882	1205823604	1900
CENTRU	575774	14040339113	2032
Alba	85674	2066899823	2010
Brașov	146783	4140265046	2351
Covasna	44898	986305299	1831
Harghita	71437	1578844723	1842
Mureș	128493	2889960246	1874
Sibiu	98489	2378063976	2012
MACROREGIUNEA DOI	1268165	28317323708	1861
NORD EST	693104	14975824010	1801
Bacău	138183	3241575399	1955
Botoșani	76715	1462275162	1588
Iași	150221	3440734555	1909
Neamț	113629	2480184893	1819
Suceava	133951	2777960947	1728
Vaslui	80405	1573093054	1630
SUD EST	575061	13341499698	1933
Brăila	75887	1663704233	1827
Buzău	106319	2198516348	1723
Constanța	149336	3829099762	2137
Galați	125917	3289676795	2177
Tulcea	45071	967594157	1789
Vrancea	72531	1392908403	1600
MACROREGIUNEA TREI	1239038	32287218690	2172
SUD - MUNTENIA	688669	16013271076	1938
Argeș	144570	3683288885	2123
Călărași	58074	1162379104	1668
Dâmbovița	107816	2500639212	1933
Giurgiu	51566	991827125	1603
Ialomița	52481	1098025618	1744
Prahova	190004	4829402771	2118
Teleorman	84158	1747708361	1731
BUCUREȘTI - ILFOV	550369	16273947614	2464
Mun. București	473984	14475077635	2545
Ilfov	76385	1798869979	1963
MACROREGIUNEA PATRU	910425	22354087795	2046
SUD VEST - OLTENIA	470791	11146598802	1973
Dolj	144762	3346606262	1926
Gorj	80634	2283609334	2360
Mehedinți	57886	1395815402	2009
Olt	91304	1868911392	1706
Vâlcea	96205	2251656412	1950
VEST	439634	11207488993	2124
Arad	98044	2128432965	1809
Caraș Severin	67810	1598096363	1964
Hunedoara	120765	3865542662	2667
Timiș	153015	3615417003	1969

Numărul de pensionari și pensia medie lunară - anul 2023

3. Rezultate în profil teritorial

Tabel 3.2 Numărul mediu al pensionarilor de invaliditate din sistemul de asigurări sociale de stat, – total¹⁾, sumele cuvenite drept pensii conform deciziilor și pensia medie lunară pe macroregiuni, regiuni și județe, în anul 2023

Județul	Număr mediu de pensionari (persoane)	Sume cuvenite drept pensii (lei)	Pensia medie lunară (lei)
TOTAL	397194	4119151632	864
MACROREGIUNEA UNU	110636	1132128557	853
NORD VEST	68055	684481285	838
Bihor	14914	170748932	954
Bistrița Năsăud	6837	55477050	676
Cluj	15770	151553105	801
Maramureș	15560	153679507	823
Satu Mare	9915	99881208	839
Sălaj	5059	53141483	875
CENTRU	42581	447647272	876
Alba	6971	70736656	846
Brașov	5854	66651488	949
Covasna	3028	28150295	775
Harghita	6157	61063895	826
Mureș	11980	124509705	866
Sibiu	8591	96535233	936
MACROREGIUNEA DOI	99094	929935764	782
NORD EST	57108	541351459	790
Bacău	10070	111941838	926
Botoșani	6350	51023348	670
Iași	9665	95739650	825
Neamț	9493	89025611	782
Suceava	14023	126126918	750
Vaslui	7507	67494094	749
SUD EST	41986	388584305	771
Brăila	5609	54334275	807
Buzău	12876	110546167	715
Constanța	7156	75656813	881
Galați	6523	61340486	784
Tulcea	1864	18720602	837
Vrancea	7958	67985962	712
MACROREGIUNEA TREI	102260	1133612232	924
SUD - MUNTENIA	61216	613471244	835
Argeș	12781	144962651	945
Călărași	4962	43546469	731
Dâmbovița	9330	90445670	808
Giurgiu	4853	48902471	840
Ialomița	4448	40796327	764
Prahova	17990	189687522	879
Teleorman	6852	55130134	670
BUCUREȘTI - ILFOV	41044	520140988	1056
Mun. București	32338	411821213	1061
Ilfov	8706	108319775	1037
MACROREGIUNEA PATRU	85204	923475079	903
SUD VEST - OLTENIA	49735	539371628	904
Dolj	12482	126641161	845
Gorj	9606	125869638	1092
Mehedinți	4377	41726543	794
Olt	10940	107973601	822
Vâlcea	12330	137160685	927
VEST	35469	384103451	902
Arad	6829	63638499	777
Caraș Severin	4352	46663248	894
Hunedoara	12591	147868636	979
Timiș	11697	125933068	897

¹⁾ Pensionarii de asigurări sociale de stat de invaliditate pe total și în profil teritorial precum și pensionarii de asigurări sociale de stat de invaliditate cu gradul I, II, III pe total și în profil teritorial au fost calculate de către CNPP.

Numărul de pensionari și pensia medie lunară - anul 2023

3. Rezultate în profil teritorial

Tabel 3.3 Numărul mediu al pensionarilor de invaliditate – gradul I din sistemul de asigurări sociale de stat, sumele cuvenite drept pensii conform deciziilor și pensia medie lunară pe macroregiuni, regiuni și județe, în anul 2023

Județul	Număr mediu de pensionari (persoane)	Sume cuvenite drept pensii (lei)	Pensia medie lunară (lei)
TOTAL	44862	400379003	744
MACROREGIUNEA UNU	9779	85182910	726
NORD VEST	5779	51941262	749
Bihor	664	7296062	916
Bistrița Năsăud	479	2651109	461
Cluj	1574	14259481	755
Maramureș	1752	15843233	754
Satu Mare	962	8213912	712
Sălaj	348	3677465	881
CENTRU	4000	33241648	693
Alba	810	6898940	710
Brașov	559	4648629	693
Covasna	280	1989343	592
Harghita	402	3665112	760
Mureș	900	6916456	640
Sibiu	1049	9123168	725
MACROREGIUNEA DOI	11280	92100693	680
NORD EST	6490	53041436	681
Bacău	1059	10079982	793
Botoșani	893	6095323	569
Iași	1275	12259869	801
Neamț	833	7976930	798
Suceava	1572	10959060	581
Vaslui	858	5670272	551
SUD EST	4790	39059257	680
Brăila	569	4997348	732
Buzău	1030	6410253	519
Constanța	1075	10090954	782
Galați	972	6308198	541
Tulcea	261	2621925	837
Vrancea	883	8630579	815
MACROREGIUNEA TREI	13002	121541424	779
SUD - MUNTENIA	7537	60684600	671
Argeș	1800	16041840	743
Călărași	591	4391550	619
Dâmbovița	1430	10771447	628
Giurgiu	467	4878829	871
Ialomița	453	3111326	572
Prahova	2026	17052184	701
Teleorman	770	4437424	480
BUCUREȘTI - ILFOV	5465	60856824	928
Mun. București	4639	52377730	941
Ilfov	826	8479094	855
MACROREGIUNEA PATRU	10801	101553976	784
SUD VEST - OLTENIA	6339	59235879	779
Dolj	1740	14196548	680
Gorj	689	7436523	899
Mehedinți	618	5012933	676
Olt	1088	10433035	799
Vâlcea	2204	22156840	838
VEST	4462	42318097	790
Arad	1046	8572743	683
Caraș Severin	735	7045170	799
Hunedoara	951	8459826	741
Timiș	1730	18240358	879

Numărul de pensionari și pensia medie lunară - anul 2023

3. Rezultate în profil teritorial

Tabel 3.4 Numărul mediu al pensionarilor de invaliditate – gradul II din sistemul de asigurări sociale de stat, sumele cuvenite drept pensii conform deciziilor și pensia medie lunară pe macroregiuni, regiuni și județe, în anul 2023

Județul	Număr mediu de pensionari (persoane)	Sume cuvenite drept pensii (lei)	Pensia medie lunară (lei)
TOTAL	167833	1870604458	929
MACROREGIUNEA UNU	42068	461590679	914
NORD VEST	27438	293171576	890
Bihor	5345	63779090	994
Bistrița Năsăud	2929	26858570	764
Cluj	7851	83290268	884
Maramureș	5990	63143996	878
Satu Mare	3653	37912961	865
Sălaj	1670	18186691	908
CENTRU	14630	168419103	959
Alba	3510	38779805	921
Brașov	1998	25200698	1051
Covasna	923	9114899	823
Harghita	1532	16563541	901
Mureș	3024	33351149	919
Sibiu	3643	45409011	1039
MACROREGIUNEA DOI	43329	440473779	847
NORD EST	24425	246544944	841
Bacău	4212	47700768	944
Botoșani	2865	24380805	709
Iași	4608	47687390	862
Neamț	4152	44292604	889
Suceava	5635	54854696	811
Vaslui	2953	27628681	780
SUD EST	18904	193928835	855
Brăila	2287	24843126	905
Buzău	5496	53021500	804
Constanța	3216	36166941	937
Galați	3328	35687099	894
Tulcea	879	9290602	881
Vrancea	3698	34919567	787
MACROREGIUNEA TREI	45525	543076381	994
SUD - MUNTENIA	27988	307115026	914
Argeș	6989	84937976	1013
Călărași	1829	17193650	783
Dâmbovița	3809	38981060	853
Giurgiu	1785	19696091	920
Ialomița	1654	16119248	812
Prahova	8817	102520244	969
Teleorman	3105	27666757	743
BUCUREȘTI - ILFOV	17537	235961355	1121
Mun. București	14702	197346057	1119
Ilfov	2835	38615298	1135
MACROREGIUNEA PATRU	36911	425463619	961
SUD VEST - OLTENIA	22625	261185237	962
Dolj	5691	61529378	901
Gorj	3731	54432362	1216
Mehedinți	2165	21771977	838
Olt	5307	54988767	863
Vâlcea	5731	68462753	996
VEST	14286	164278382	958
Arad	3195	31080421	811
Caraș Severin	1826	20644562	942
Hunedoara	4284	54018223	1051
Timiș	4981	58535176	979

Numărul de pensionari și pensia medie lunară - anul 2023

3. Rezultate în profil teritorial

Tabel 3.5 Numărul mediu al pensionarilor de invaliditate –gradul III din sistemul de asigurări sociale de stat, sumele cuvenite drept pensii conform deciziilor și pensia medie lunară pe macroregiuni, regiuni și județe, în anul 2023

Județul	Număr mediu de pensionari (persoane)	Sume cuvenite drept pensii (lei)	Pensia medie lunară (lei)
TOTAL	184499	1848168171	835
MACROREGIUNEA UNU	58791	585354968	830
NORD VEST	34840	339368447	812
Bihor	8905	99673780	933
Bistrița Năsăud	3430	25967371	631
Cluj	6344	54003356	709
Maramureș	7819	74692278	796
Satu Mare	5301	53754335	845
Sălaj	3041	31277327	857
CENTRU	23951	245986521	856
Alba	2651	25057911	788
Brașov	3297	36802161	930
Covasna	1825	17046053	778
Harghita	4223	40835242	806
Mureș	8055	84242100	872
Sibiu	3900	42003054	898
MACROREGIUNEA DOI	44488	397361292	744
NORD EST	26194	241765079	769
Bacău	4799	54161088	940
Botoșani	2592	20547220	661
Iași	3783	35792391	788
Neamț	4508	36756077	679
Suceava	6815	60313162	738
Vaslui	3697	34195141	771
SUD EST	18294	155596213	709
Brăila	2753	24493801	741
Buzău	6350	51114414	671
Constanța	2865	29398918	855
Galați	2224	19345189	725
Tulcea	725	6808075	783
Vrancea	3377	24435816	603
MACROREGIUNEA TREI	43730	468994427	894
SUD - MUNTENIA	25688	245671618	797
Argeș	3992	43982835	918
Călărași	2542	21961269	720
Dâmbovița	4090	40693163	829
Giurgiu	2601	24327551	779
Ialomița	2341	21565753	768
Prahova	7146	70115094	818
Teleorman	2976	23025953	645
BUCUREȘTI - ILFOV	18042	223322809	1031
Mun. București	12997	162097426	1039
Ilfov	5045	61225383	1011
MACROREGIUNEA PATRU	37490	396457484	881
SUD VEST - OLTENIA	20770	218950512	878
Dolj	5051	50915235	840
Gorj	5186	64000753	1028
Mehedinți	1594	14941633	781
Olt	4545	42551799	780
Vâlcea	4394	46541092	883
VEST	16720	177506972	885
Arad	2588	23985335	772
Caraș Severin	1792	18973516	882
Hunedoara	7355	85390587	967
Timiș	4985	49157534	822

Numărul de pensionari și pensia medie lunară - anul 2023

3. Rezultate în profil teritorial

Tabel 3.6 Numărul mediu al beneficiarilor de ajutor social de stat – tip pensie, sumele cuvenite drept pensii conform deciziilor și pensia medie lunară pe macroregiuni, regiuni și județe, în anul 2023

Județul	Număr mediu de pensionari (persoane)	Sume cuvenite drept pensii (lei)	Pensia medie lunară (lei)
TOTAL	138	779173	471
MACROREGIUNEA UNU	38	209831	460
NORD VEST	25	138177	461
Bihor	4	21496	448
Bistrița Năsăud	4	22176	462
Cluj	3	15681	436
Maramureș	10	53906	449
Satu Mare	2	13944	581
Sălaj	2	10974	457
CENTRU	13	71654	459
Alba	2	11220	468
Brașov	2	11196	467
Covasna	3	16032	445
Harghita	1	1482	124
Mureș	3	21024	584
Sibiu	2	10700	446
MACROREGIUNEA DOI	39	222605	476
NORD EST	26	148676	477
Bacău	5	26936	449
Botoșani	2	11736	489
Iași	2	11136	464
Neamț	6	32040	445
Suceava	6	38304	532
Vaslui	5	28524	475
SUD EST	13	73929	474
Brăila	1	2415	201
Buzău	1	1446	121
Constanța	2	11472	478
Galați	5	33564	559
Tulcea	1	8292	691
Vrancea	3	16740	465
MACROREGIUNEA TREI	32	177767	463
SUD - MUNTENIA	25	138707	462
Argeș	6	34920	485
Călărași	-	-	-
Dâmbovița	6	33780	469
Giurgiu	3	15408	428
Ialomița	-	-	-
Prahova	6	31991	444
Teleorman	4	22608	471
BUCUREȘTI - ILFOV	7	39060	465
Mun. București	7	39060	465
Ilfov	-	-	-
MACROREGIUNEA PATRU	29	168970	486
SUD VEST - OLTENIA	16	97248	507
Dolj	3	17220	478
Gorj	1	5136	428
Mehedinți	1	5772	481
Olt	5	28272	471
Vâlcea	6	40848	567
VEST	13	71722	460
Arad	3	17592	489
Caraș Severin	2	13190	550
Hunedoara	4	18728	390
Timiș	4	22212	463

Numărul de pensionari și pensia medie lunară - anul 2023

3. Rezultate în profil teritorial

Tabel 3.7 Numărul mediu al pensionarilor IOVR, sumele cuvenite drept pensii conform deciziilor și pensia medie lunară pe macroregiuni, regiuni și județe, în anul 2023

Județul	Număr mediu de pensionari (persoane)	Sume cuvenite drept pensii (lei)	Pensia medie lunară (lei)
TOTAL	484	1325536	228
MACROREGIUNEA UNU	76	215708	237
NORD VEST	43	133374	258
Bihor	9	23766	220
Bistrița Năsăud	3	6156	171
Cluj	18	67824	314
Maramureș	5	10728	179
Satu Mare	6	21996	306
Sălaj	2	2904	121
CENTRU	33	82334	208
Alba	9	20802	193
Brașov	6	15075	209
Covasna	1	1476	123
Harghita	4	8820	184
Mureș	11	31985	242
Sibiu	2	4176	174
MACROREGIUNEA DOI	234	644854	230
NORD EST	186	510441	229
Bacău	11	38850	294
Botoșani	12	28190	196
Iași	70	212758	253
Neamț	36	95275	221
Suceava	42	97012	192
Vaslui	15	38356	213
SUD EST	48	134413	233
Brăila	5	8112	135
Buzău	12	27904	194
Constanța	8	27144	283
Galați	8	24252	253
Tulcea	3	5973	166
Vrancea	12	41028	285
MACROREGIUNEA TREI	103	306670	248
SUD - MUNTENIA	70	170725	203
Argeș	11	29556	224
Călărași	3	5883	163
Dâmbovița	15	27102	151
Giurgiu	5	16644	277
Ialomița	14	35760	213
Prahova	11	32157	244
Teleorman	11	23623	179
BUCUREȘTI - ILFOV	33	135945	343
Mun. București	27	124569	384
Ilfov	6	11376	158
MACROREGIUNEA PATRU	71	158304	186
SUD VEST - OLTENIA	54	119665	185
Dolj	15	31344	174
Gorj	7	17056	203
Mehedinți	7	15612	186
Olt	9	19177	178
Vâlcea	16	36476	190
VEST	17	38639	189
Arad	5	13620	227
Caraș Severin	3	5892	164
Hunedoara	3	5768	160
Timiș	6	13359	186

Numărul de pensionari și pensia medie lunară - anul 2023

3. Rezultate în profil teritorial

Tabel 3.8 Numărul mediu al pensionarilor de asigurări sociale proveniți din fostul sistem pentru agricultori, sumele cuvenite drept pensii conform deciziilor și pensia medie lunară pe macroregiuni, regiuni și județe, în anul 2023

Județul	Număr mediu de pensionari (persoane)	Sume cuvenite drept pensii (lei)	Pensia medie lunară (lei)
TOTAL	167818	1618905128	804
MACROREGIUNEA UNU	29203	281590754	804
NORD VEST	17796	172713507	809
Bihor	3125	29621657	790
Bistrița Năsăud	2092	20146855	803
Cluj	4884	48517313	828
Maramureș	2132	19692761	770
Satu Mare	2709	26741275	823
Sălaj	2854	27993646	817
CENTRU	11407	108877247	795
Alba	1752	16705416	795
Brașov	793	7530645	791
Covasna	963	8890327	769
Harghita	1498	13125788	730
Mureș	5183	51547675	829
Sibiu	1218	11077396	758
MACROREGIUNEA DOI	72480	697652811	802
NORD EST	46175	445046416	803
Bacău	5669	54486327	801
Botoșani	9634	94128033	814
Iași	10111	97187455	801
Neamț	5880	56013912	794
Suceava	7518	72976722	809
Vaslui	7363	70253967	795
SUD EST	26305	252606395	800
Brăila	4199	41671455	827
Buzău	7349	72082845	817
Constanța	2353	21516553	762
Galați	6008	56489595	784
Tulcea	1597	15175310	792
Vrancea	4799	45670637	793
MACROREGIUNEA TREI	33048	322331435	813
SUD - MUNTENIA	31178	306712146	820
Argeș	3095	28707792	773
Călărași	3773	37338258	825
Dâmbovița	3543	34241311	805
Giurgiu	4165	40904880	818
Ialomița	4549	45576552	835
Prahova	3240	31016291	798
Teleorman	8813	88927062	841
BUCUREȘTI - ILFOV	1870	15619289	696
Mun. București	494	4251708	717
Ilfov	1376	11367581	688
MACROREGIUNEA PATRU	33087	317330128	799
SUD VEST - OLTENIA	26350	254441376	805
Dolj	9896	98421811	829
Gorj	1617	14326197	738
Mehedinți	2663	25119237	786
Olt	8459	82425336	812
Vâlcea	3715	34148795	766
VEST	6737	62888752	778
Arad	2397	22306184	775
Caraș Severin	773	7040416	759
Hunedoara	1131	10339172	762
Timiș	2436	23202980	794