

**D 1.01
30.09**

INSTITUTUL NAȚIONAL DE
STATISTICĂ
NATIONAL INSTITUTE OF STATISTICS

Înmatriculări noi de vehicule rutiere

perioada 1.01-30.09.2024



© coperta / cover: Alexandra POPESCU

foto / photo: Vicky-Cristian CHIRAN

ROMÂNIA



ediția
2024
edition

economia

INSTITUTUL NAȚIONAL DE STATISTICĂ

Coordonatorul publicației:

Ioan-Silviu VÎRVA - Vicepreședinte

Coordonatorii ediției:

Florentina Viorica GHEORGHE - Director General
Direcția Generală de Statistică Economică

Florică CÎRSTEA - Director
Virginia BALEA - Director Adjunct
Direcția de Statistici Structurale ale Întreprinderii

Autori:

Ioana Magdalena DINA - Expert
Andreea PĂTULEA - Consilier
Direcția de Statistici Structurale ale Întreprinderii
Compartimentul Statistica Transporturilor, Poștei și Telecomunicațiilor

Tehnoredactare și machetare:

Ioana Magdalena DINA - Expert
Andreea PĂTULEA - Consilier
Direcția de Statistici Structurale ale Întreprinderii
Compartimentul Statistica Transporturilor, Poștei și Telecomunicațiilor

Pre-press și tipărire:

Direcția Generală de IT și Infrastructură Statistică
Direcția de Editare a Publicațiilor Statistice

Coordonatori:

Radu-Mugur OPREA - Director General
Vitty-Cristian CHIRAN - Director

Pre-press:

Laurențiu MUNTEANU - Consilier

Publicație electronică:

Claudia URUC - Expert

© Foto: Vitty-Cristian CHIRAN

Coperta: Alexandru POPESCU - Consilier

Institutul Național de Statistică
B-dul Libertății 16, sect. 5, București
Telefon: 0 2 1 3 1 7 7 7 0
Fax: 0 2 1 3 1 2 4 8 7 5
e-mail: romstat@insse.ro
<http://www.insse.ro>

© INS 2024

Reproducerea conținutului acestei publicații, integrală sau parțială, în forma originală sau modificată, precum și stocarea într-un sistem de regăsire sau transmiterea sub orice formă și prin orice mijloace sunt interzise fără autorizarea scrisă a Institutului Național de Statistică.

Utilizarea conținutului acestei publicații, cu titlu explicativ sau justificativ, în articole, studii, cărți este autorizată numai cu indicarea clară și precisă a sursei.



Vă rugăm
RECICLAȚI

ISSN 2601 - 9981

Tiraj: WEB SITE

ISSN-L 1842 - 3493

Tipărit la Editura Institutului Național de Statistică

ROMÂNIA
INSTITUTUL NAȚIONAL DE STATISTICĂ

ÎNMATRICULĂRI NOI DE VEHICULE RUTIERE
ÎN PERIOADA 1.I – 30.IX 2024

NOIEMBRIE 2024

CUPRINS

Notă metodologică	4
Înmatriculări noi de vehicule rutiere, în perioada 1.I – 30.IX 2024	5
1. Înmatriculări noi de vehicule rutiere în perioada 1.I – 30.IX 2024, comparativ cu perioada 1.I – 30.IX 2023.....	7
2. Înmatriculări noi de vehicule rutiere în trimestrul III 2024, comparativ cu trimestrul III 2023.....	8
3. Înmatriculări noi de vehicule rutiere pentru transportul pasagerilor pe regiuni de dezvoltare și pe județe, în perioada 1.I – 30.IX 2024.....	9
4. Înmatriculări noi de vehicule rutiere pentru transportul pasagerilor pe regiuni de dezvoltare și pe județe, în trimestrul III 2024.....	10
5. Înmatriculări noi de vehicule rutiere pentru transportul mărfurilor pe regiuni de dezvoltare și pe județe, în perioada 1.I – 30.IX 2024.....	11
6. Înmatriculări noi de vehicule rutiere pentru transportul mărfurilor pe regiuni de dezvoltare și pe județe, în trimestrul III 2024.....	12
7. Înmatriculări noi de vehicule rutiere pentru transportul pasagerilor după capacitatea cilindrică, masa proprie și tipul de combustibil, în perioada 1.I – 30.IX 2024.....	13
8. Înmatriculări noi de vehicule rutiere pentru transportul pasagerilor după capacitatea cilindrică, masa proprie și tipul de combustibil, în trimestrul III 2024.....	14
9. Înmatriculări noi de vehicule rutiere pentru transportul mărfurilor după sarcina utilă și tipul de combustibil, în perioada 1.I – 30.IX 2024.....	15
10. Înmatriculări noi de vehicule rutiere pentru transportul mărfurilor după sarcina utilă și tipul de combustibil, în trimestrul III 2024.....	16

NOTĂ METODOLOGICĂ

Datele statistice prezentate în lucrare se referă la vehiculele rutiere înmatriculate în perioada prezentată, existente în evidența Direcției Generale Permise de Conducere și Înmatriculări din cadrul Ministerului Afacerilor Interne.

Înmatriculările noi de vehicule rutiere se referă la vehiculele rutiere înmatriculate pentru prima dată în România. Acestea cuprind înregistrările de vehicule noi, inclusiv ale celor achiziționate în leasing, precum și înregistrările de vehicule second hand din import. Datele nu includ reînmatriculările datorate schimbării proprietarului în urma vânzării autovehiculului, tramvaielor și troleibuzelor, vehiculele militare, remorcile din agricultură și vehiculele de locuit.

Vehiculul este un sistemul mecanic care circulă pe căi rutiere, cu sau fără mijloace de autopropulsie și care se utilizează pentru transportul de pasageri și/sau mărfuri, ori pentru efectuarea de servicii sau lucrări.

Vehiculul nou este vehiculul care nu a mai fost niciodată înmatriculat.

Autovehiculul este vehiculul care se deplasează pe căi rutiere prin propulsie proprie, cu excepția vehiculelor care circulă pe șine.

Vehiculul pentru transportul pasagerilor este autovehiculul conceput și construit pentru a transporta una sau mai multe persoane.

Mopedul este autovehiculul cu două, trei sau patru roți, echipat cu un motor cu o capacitate cilindrică de maxim 50 cm³, a cărui viteză maximă constructivă nu depășește 45 km/h.

Motocicleta este autovehiculul cu două, trei sau patru roți, cu sau fără ataș, având o greutate de până la 400 kg fără încărcătură, dotat cu un motor cu o capacitate cilindrică mai mare de 50 cm³, a cărui viteză maximă constructivă depășește 45 km/h. Sunt incluse mototriciclurile și cvadriciclurile.

Autoturismul este autovehiculul cu cel puțin patru roți și o viteză maximă constructivă mai mare de 25 km/h, conceput și construit pentru transportul de pasageri, având cel mult 9 locuri pe scaune, inclusiv cel al conducătorului auto.

Autobuzul și microbuzul sunt autovehicule cu cel puțin patru roți și o viteză maximă constructivă mai mare de 25 km/h, concepute și construite pentru transportul de pasageri pe scaune sau în picioare, cu o capacitate mai mare de 9 locuri pe scaune (inclusiv locul conducătorului auto).

Autovehicul pentru transportul mărfurilor este autovehiculul rutier conceput și construit în principal pentru transportul de mărfuri.

Autocamionul este autovehiculul cu cel puțin patru roți și o viteză maximă constructivă mai mare de 25 km/h, conceput și construit pentru transportul de mărfuri și care poate tracta o remorcă. Autocamioanele (autovehicule pentru transport mărfuri, fără autotractoare) includ autoutilitarele și autovehiculele specializate destinate transportului de mărfuri (basculante, cisterne, frigorifice, izoterme, transport animale, transport ciment etc.), precum și automobilele mixte de tip pick-up utilizate în principal pentru transportul mărfurilor.

Autotractorul este autovehiculul rutier care, prin concepție și construcție, este destinat exclusiv sau în principal tractării de semiremorci.

Tipurile de combustibil pentru propulsia vehiculelor rutiere sunt:

- benzina include: benzină, benzină+ulei și benzină+e85
- motorina include: motorina
- electricitate include: electric, hibrid01 (benzină+electric), hibrid02 (motorină+electric)
- GPL - gaz petrolier lichefiat include: GPL, benzină+GPL și GPL/GNC - gaz natural comprimat
- GNC include: benzină+GNC, GNC
- alte surse includ: petrol, hibrid03 (GPL+electric), GNC/GNL - gaz natural lichefiat, GPL/GNL, GNL+motorină.

Semiremorca este vehiculul rutier tractat, conceput pentru a fi cuplat la un autotractor sau la o axă de tractare, astfel încât asupra autovehiculului tractor sau axei de tractare se exercită o forță verticală semnificativă.

Remorca este vehiculul rutier care nu dispune de sistem propriu de propulsie, conceput și construit pentru a fi tractat de un autovehicul. Sunt excluse remorcile agricole și cele de locuit.

Vehiculele rutiere pentru scopuri speciale sunt autovehiculele destinate prin construcție și echipare, efectuării de servicii și/sau lucrări. Această categorie include: vehicule pentru pompieri, pentru înregistrări radio și T.V., macarale mobile, buldozere, vehicule atelier de reparații și alte vehicule nespecificate în altă parte.

Sursa datelor

- Direcția Generală Permise de Conducere și Înmatriculări din cadrul Ministerului Afacerilor Interne.

Înmatriculări noi de vehicule rutiere, în perioada 1.I-30.IX 2024

Transportul rutier, prin intermediul căruia se asigură cu mare flexibilitate mobilitatea persoanelor și a mărfurilor, este o componentă importantă a economiei.

*Indicatorul **Înmatriculări noi de vehicule rutiere** reflectă în mod adecvat, situația pieței auto în perioadele de cercetare.*

▪ Creștere a numărului înmatriculărilor noi de vehicule rutiere pentru transportul pasagerilor

În perioada 1.I-30.IX 2024, numărul de înmatriculări noi de vehicule rutiere pentru transportul pasagerilor a fost de 387066, în creștere cu 8,8% față de perioada 1.I-30.IX 2023 (Tabelul nr.1).

Au fost înregistrate creșteri la categoria "mopede și motociclete" cu 24,4%, la categoria "autoturisme" cu 8,2%, iar scădere s-a înregistrat la categoria "autobuze și microbuze" cu 9,2%.

În total înmatriculări noi de autoturisme, ponderea cea mai mare (51,4%) a fost înregistrată de autoturismele care folosesc drept combustibil motorină (Tabelul nr.7), iar în funcție de masa proprie, 50,6% au fost autoturisme cu masa de 1500 Kg și peste.

Ponderea vehiculelor noi în totalul înmatriculărilor noi de vehicule pentru transportul pasagerilor a fost de 32,7% (Tabelul nr.1), în scădere față de perioada 1.I-30.IX 2023, când ponderea a fost de 33,5%.

▪ Creștere a numărului înmatriculărilor noi de vehicule rutiere pentru transportul mărfurilor

Numărul total de înmatriculări noi de vehicule rutiere pentru transportul mărfurilor a fost de 84137 în perioada 1.I-30.IX 2024 (Tabelul nr.1), în creștere cu 11,0% față de perioada 1.I-30.IX 2023.

Au fost înregistrate creșteri la toate categoriile astfel: "autocamioane (inclusiv vehicule rutiere pentru scopuri speciale)" cu 14,2%, la categoria "autotractoare" cu 10,7% și la categoria "remorci și semiremorci" cu 7,0%.

În total înmatriculări noi de vehicule rutiere pentru transportul mărfurilor, 47,1% au fost "autocamioane" (Tabelul nr. 9). Dintre acestea, 87,1% au fost autocamioane cu sarcina utilă până la 1499 Kg și 95,3% dintre autocamioane utilizau motorina drept combustibil.

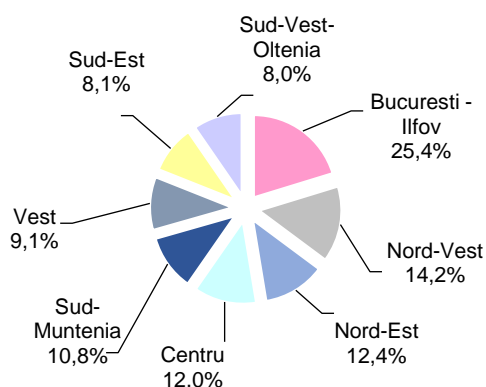
Ponderea vehiculelor noi în total înmatriculări noi de vehicule pentru transportul mărfurilor a fost de 45,8% (Tabelul nr.1), în creștere față de aceeași perioadă a anului precedent, când ponderea a fost de 45,1%.

▪ Regiunea București-Ilfov - cea mai mare pondere a înmatriculărilor noi de vehicule rutiere

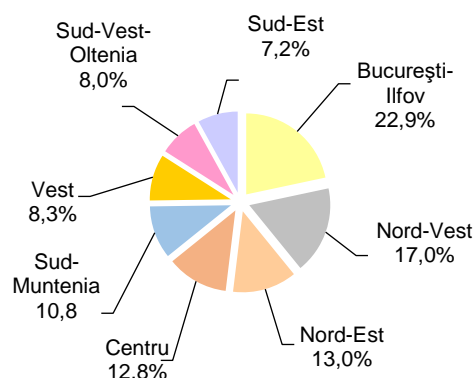
Structura pe regiuni de dezvoltare a înmatriculărilor noi de vehicule rutiere pentru transportul pasagerilor, respectiv al mărfurilor este prezentată în graficele nr.1 și nr.2.

În regiunea București-Ilfov au fost înregistrate cele mai multe înmatriculări noi de vehicule rutiere în perioada 1.I-30.IX 2024, respectiv 24,9% din totalul înmatriculărilor noi de vehicule rutiere (Tabelele nr.3 și 5 și Graficele nr.1 și 2). În această regiune, pentru înmatriculările noi de vehicule rutiere pentru transportul pasagerilor, ponderea a fost de 25,4%, iar pentru vehicule rutiere pentru transportul mărfurilor, ponderea a fost de 22,9%.

Graficul nr. 1 Înmatriculări noi de vehicule rutiere pentru transportul pasagerilor în perioada 1.I-30.IX 2024



Graficul nr. 2 Înmatriculări noi de vehicule rutiere pentru transportul mărfurilor în perioada 1.I-30.IX 2024



În ceea ce privește ponderea vehiculelor noi în total înmatriculări noi de vehicule pentru transportul pasagerilor la nivelul fiecărei regiuni, cea mai însemnată pondere, de 70,1% a fost înregistrată în regiunea București-Ilfov, în regiunea Nord-Est înregistrându-se cea mai scăzută pondere, de 16,3%.

Referitor la vehiculele noi pentru transportul mărfurilor, cea mai însemnată pondere, de 74,3%, a fost înregistrată în regiunea București-Ilfov, în regiunea Nord-Est înregistrându-se cea mai scăzută pondere, de 31,6%.

Înmatriculări noi de vehicule rutiere în trimestrul III 2024

- **Aproximativ 20% din numărul de autoturisme înmatriculate folosește alternativ electricitatea ca și combustibil**

În trimestrul III 2024, numărul de înmatriculări noi de vehicule rutiere pentru transportul pasagerilor a fost de 127870, în creștere cu 4,7% față de trimestrul III 2023 (Tabelul nr.2).

Au fost înregistrate creșteri la categoria "mopede și motociclete" cu 33,3%, la categoria "autoturisme" cu 3,5%, iar scădere s-a înregistrat la categoria „autobuze și microbuze” cu 22,7%.

În total înmatriculări noi de autoturisme, ponderea cea mai mare (52,6%) a fost înregistrată de autoturismele care folosesc drept combustibil motorina (Tabelul nr.8) în scădere față de trimestrul III al anului precedent (52,9%). În funcție de masa proprie, 51,7% au fost autoturisme cu masa de 1500 Kg și peste.

Ponderea vehiculelor noi în totalul înmatriculărilor noi de vehicule pentru transportul pasagerilor a fost de 28,7% (Tabelul nr.2) în scădere față de trimestrul III 2023, când ponderea a fost de 33,2%.

- **Creștere a numărului înmatriculărilor noi de vehicule rutiere pentru transportul mărfurilor**

În trimestrul III 2024, numărul total de înmatriculări noi de vehicule rutiere pentru transportul mărfurilor a fost de 26876, în creștere cu 6,0% față de trimestrul III 2023 (Tabelul nr.2).

Au fost înregistrate creșteri la categoria "autocamioane (inclusiv vehicule rutiere pentru scopuri speciale)" cu 8,8%, la categoria "remorci și semiremorci" cu 5,1% și scădere la categoria "autotractoare" cu 1,5%.

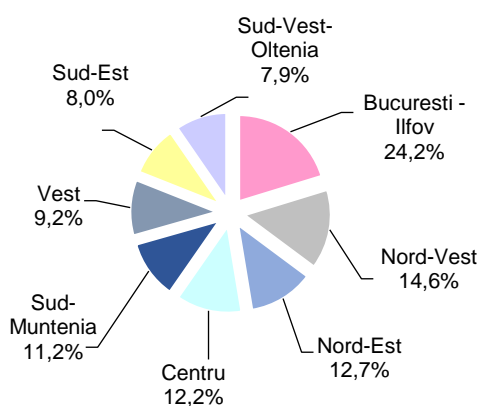
În total înmatriculări noi de vehicule rutiere pentru transportul mărfurilor, 46,2% au fost "autocamioane" (Tabelul nr.10). Dintre acestea, 87,3% au fost autocamioane cu sarcina utilă de până la 1499 Kg și 95,3% dintre autocamioane utilizau motorina drept combustibil.

Ponderea vehiculelor noi în total înmatriculări noi de vehicule pentru transportul mărfurilor a fost de 43,1% (Tabelul nr.2) în scădere față de aceeași perioadă a anului precedent, când ponderea a fost de 46,0%.

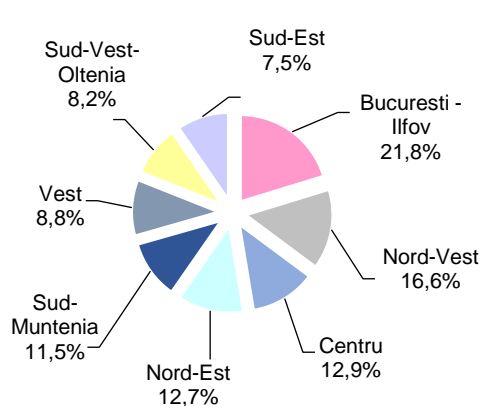
- **Regiunea București-Ilfov - cea mai mare pondere a înmatriculărilor noi de vehicule rutiere**

În regiunea București-Ilfov, numărul de înmatriculări noi de vehicule rutiere în trimestrul III 2024 a reprezentat 23,8% din totalul înmatriculărilor noi de vehicule rutiere, astfel: pentru înmatriculările noi de vehicule rutiere pentru transportul pasagerilor, ponderea a fost de 24,2% și de 21,8% pentru vehicule rutiere pentru transportul mărfurilor (Tabelele nr.4 și 6 și Graficele nr.3 și 4).

Graficul nr.3 Înmatriculări noi de vehicule rutiere pentru transportul pasagerilor în trimestrul III 2024



Graficul nr.4 Înmatriculări noi de vehicule rutiere pentru transportul mărfurilor în trimestrul III 2024



În ceea ce privește ponderea vehiculelor noi în total înmatriculări noi de vehicule pentru transportul pasagerilor la nivelul fiecărei regiuni, cea mai însemnată pondere, de 67,4% a fost înregistrată în regiunea București-Ilfov, în regiunea Sud-Vest-Oltenia înregistrându-se cea mai scăzută pondere, de 12,9%.

Referitor la vehiculele noi pentru transportul mărfurilor, cea mai însemnată pondere, de 72,4%, a fost înregistrată în regiunea București-Ilfov, în regiunea Nord-Est înregistrându-se cea mai scăzută pondere, de 28,6%.

**1. ÎNMATRICULĂRI NOI DE VEHICULE RUTIERE ÎN PERIOADA 1.I - 30.IX 2024,
COMPARATIV CU PERIOADA 1.I - 30.IX 2023**

Categoria de vehicule rutiere	Total perioada 1.I - 30.IX 2024	% față de perioada 1.I - 30.IX 2023	- număr - Din total:	
			Vehicule noi	Vehicule second hand importate
A	1	2	3	4
I. Vehicule rutiere pentru transportul pasagerilor	387066	108,8	126495	260571
Mopede și motociclete	17712	124,4	9554	8158
Autoturisme	367256	108,2	115509	251747
Autobuze și microbuze	2098	90,8	1432	666
II. Vehicule rutiere pentru transportul mărfurilor	84137	111,0	38528	45609
Autocamioane ¹⁾	41907	114,2	16016	25891
Autotractoare	10628	110,7	4727	5901
Remorci și semiremorci	31602	107,0	17785	13817

¹⁾ Inclusiv vehicule rutiere pentru scopuri speciale.

**2. ÎNMATRICULĂRI NOI DE VEHICULE RUTIERE ÎN TRIMESTRUL III 2024,
COMPARATIV CU TRIMESTRUL III 2023**

Categoria de vehicule rutiere	Total trimestrul III 2024	% față de trimestrul III 2023	- număr - Din total:	
			Vehicule noi	Vehicule second hand importate
A	1	2	3	4
I. Vehicule rutiere pentru transportul pasagerilor	127870	104,7	36742	91128
Mopede și motociclete	7581	133,3	4239	3342
Autoturisme	119567	103,5	32004	87563
Autobuze și microbuze	722	77,3	499	223
II. Vehicule rutiere pentru transportul mărfurilor	26876	106,0	11596	15280
Autocamioane ¹⁾	13124	108,8	4304	8820
Autotractoare	3086	98,5	1206	1880
Remorci și semiremorci	10666	105,1	6086	4580

¹⁾ Inclusiv vehicule rutiere pentru scopuri speciale.

3. ÎNMATRICULĂRI NOI DE VEHICULE RUTIERE PENTRU TRANSPORTUL PASAGERILOR PE REGIUNI DE DEZVOLTARE
ȘI PE JUDEȚE, ÎN PERIOADA 1.I - 30.IX 2024

- număr -

Județe/Regiuni	Vehicule noi			Vehicule second hand importate		
	Mopede și motociclete	Autoturisme	Autobuze și microbuze	Mopede și motociclete	Autoturisme	Autobuze și microbuze
	A	1	2	3	4	5
Total	9554	115509	1432	8158	251747	666
Macroregiunea unu	2366	16787	216	3109	78809	250
Nord-Vest	1105	7987	127	1683	43927	139
Bihor	196	1684	1	342	9655	50
Bistrița-Năsăud	55	547	7	159	5067	8
Cluj	549	3717	34	562	12378	23
Maramureș	164	997	22	242	7252	34
Satu Mare	100	759	35	194	5219	17
Sălaj	41	283	28	184	4356	7
Centru	1261	8800	89	1426	34882	111
Alba	161	723	22	217	5532	18
Brașov	376	3235	11	281	7194	11
Covasna	107	525	13	118	2976	7
Harghita	127	1158	11	170	4335	20
Mureș	189	1773	29	396	8061	13
Sibiu	301	1386	3	244	6784	42
Macroregiunea doi	1357	14372	196	1399	61852	145
Nord-Est	699	6988	105	911	39087	96
Bacău	125	1370	6	138	7146	18
Botoșani	48	402	6	102	4654	16
Iași	279	2764	32	189	8133	32
Neamț	80	843	30	130	5767	9
Suceava	114	1116	19	267	10211	16
Vaslui	53	493	12	85	3176	5
Sud-Est	658	7384	91	488	22765	49
Brăila	38	961	8	37	2588	2
Buzău	95	814	8	89	3537	7
Constanța	358	3149	26	153	5714	13
Galați	67	1245	16	101	5563	23
Tulcea	54	612	28	35	1399	2
Vrancea	46	603	5	73	3964	2
Macroregiunea trei	4640	73646	861	1871	58813	170
Sud-Muntenia	910	9329	129	896	30546	74
Argeș	290	4172	40	219	8996	9
Călărași	32	499	13	35	1351	13
Dâmbovița	136	976	23	158	5263	6
Giurgiu	95	496	6	80	1962	2
Ialomița	49	450	20	44	1859	5
Prahova	261	2322	16	317	9152	33
Teleorman	47	414	11	43	1963	6
București-Ilfov	3730	64317	732	975	28267	96
Municipiul București	3102	59040	680	775	22159	81
Ilfov	628	5277	52	200	6108	15
Macroregiunea patru	1191	10704	159	1779	52273	101
Sud-Vest Oltenia	472	4712	77	741	24940	57
Dolj	130	1885	9	238	8016	7
Gorj	119	757	36	111	4639	8
Mehedinți	54	312	16	93	3672	9
Olt	75	623	7	102	3913	10
Vâlcea	94	1135	9	197	4700	23
Vest	719	5992	82	1038	27333	44
Arad	137	898	11	260	7004	12
Caraș-Severin	69	503	11	157	3727	2
Hunedoara	122	1409	55	136	5467	10
Timiș	391	3182	5	485	11135	20

4. ÎNMATRICULĂRI NOI DE VEHICULE RUTIERE PENTRU TRANSPORTUL PASAGERILOR PE REGIUNI DE DEZVOLTARE
ȘI PE JUDEȚE, ÎN TRIMESTRUL III 2024

- număr -

Județe/Regiuni	Vehicule noi			Vehicule second hand importate		
	Mopede și motociclete	Autoturisme	Autobuze și microbuze	Mopede și motociclete	Autoturisme	Autobuze și microbuze
	A	1	2	3	4	5
Total	4239	32004	499	3342	87563	223
Macroregiunea unu	1042	4349	91	1333	27311	107
Nord-Vest	506	2118	44	717	15168	53
Bihor	85	419	1	156	3279	17
Bistrița-Năsăud	25	124	1	63	1729	1
Cluj	252	1084	6	242	4324	5
Maramureș	71	256	-	109	2582	21
Satu Mare	53	157	28	68	1760	6
Sălaj	20	78	8	79	1494	3
Centru	536	2231	47	616	12143	54
Alba	66	185	16	105	1915	9
Brașov	167	848	6	113	2510	1
Covasna	38	107	10	45	1048	-
Harghita	55	303	-	76	1539	3
Mureș	69	447	12	162	2794	3
Sibiu	141	341	3	115	2337	38
Macroregiunea doi	565	3693	43	552	21577	41
Nord-Est	291	1777	32	358	13701	24
Bacău	53	322	3	58	2501	4
Botoșani	18	108	1	38	1801	2
Iași	114	735	16	61	2847	9
Neamț	39	184	5	55	1906	1
Suceava	47	291	6	108	3468	5
Vaslui	20	137	1	38	1178	3
Sud-Est	274	1916	11	194	7876	17
Brăila	16	371	1	20	916	-
Buzău	35	201	-	24	1257	2
Constanța	153	738	1	64	1956	6
Galați	29	279	4	31	1927	9
Tulcea	19	162	2	18	461	-
Vrancea	22	165	3	37	1359	-
Macroregiunea trei	2169	21478	294	685	20585	46
Sud-Muntenia	420	2604	34	348	10836	26
Argeș	151	1359	-	86	3099	3
Călărași	17	109	1	9	491	5
Dâmbovița	53	199	21	61	1830	2
Giurgiu	34	112	5	34	716	1
Ialomița	20	89	1	19	696	3
Prahova	124	641	6	121	3323	12
Teleorman	21	95	-	18	681	-
București-Ilfov	1749	18874	260	337	9749	20
Municipiul București	1461	17636	227	258	7644	17
Ilfov	288	1238	33	79	2105	3
Macroregiunea patru	463	2484	71	772	18090	29
Sud-Vest Oltenia	200	1041	60	320	8489	14
Dolj	66	463	3	106	2686	-
Gorj	47	160	28	54	1538	2
Mehedinți	16	67	16	30	1249	3
Olt	29	118	5	50	1382	2
Vâlcea	42	233	8	80	1634	7
Vest	263	1443	11	452	9601	15
Arad	42	222	7	94	2493	4
Caraș-Severin	27	106	1	64	1319	1
Hunedoara	47	319	1	63	1870	3
Timiș	147	796	2	231	3919	7

5. ÎNMATRICULĂRI NOI DE VEHICULE RUTIERE PENTRU TRANSPORTUL MĂRFURILOR PE REGIUNI DE DEZVOLTARE
ȘI PE JUDEȚE, ÎN PERIOADA 1.I - 30.IX 2024

- număr -

Judete/Regiuni	Vehicule noi			Vehicule second hand importate		
	Autocamioane ¹⁾	Autotractoare	Remorci și semiremorci	Autocamioane ¹⁾	Autotractoare	Remorci și semiremorci
	A	1	2	3	4	5
Total	16016	4727	17785	25891	5901	13817
Macroregiunea unu	2091	1166	5851	9018	1952	5018
Nord-Vest	1164	705	2948	5425	1379	2716
Bihor	239	121	785	1059	419	669
Bistrița-Năsăud	58	71	321	838	182	431
Cluj	636	390	874	1203	262	596
Maramureș	140	68	375	1171	244	417
Satu Mare	68	15	268	717	148	306
Sălaj	23	40	325	437	124	297
Centru	927	461	2903	3593	573	2302
Alba	130	86	412	511	98	352
Brașov	189	88	541	724	83	390
Covasna	59	16	332	381	49	271
Harghita	171	17	528	578	52	428
Mureș	231	50	508	786	129	408
Sibiu	147	204	582	613	162	453
Macroregiunea doi	1125	877	3978	6609	1360	3085
Nord-Est	648	627	2189	4428	949	2109
Bacău	136	73	434	692	122	304
Botoșani	35	27	178	458	59	171
Iași	191	253	460	785	170	347
Neamț	108	14	396	625	96	270
Suceava	141	208	521	1533	433	834
Vaslui	37	52	200	335	69	183
Sud-Est	477	250	1789	2181	411	976
Brăila	54	22	191	179	29	85
Buzău	70	18	367	425	74	187
Constanța	164	68	517	460	195	341
Galați	121	99	270	523	51	174
Tulcea	30	36	227	133	41	77
Vrancea	38	7	217	461	21	112
Macroregiunea trei	11878	1967	4513	5533	1597	2863
Sud-Muntenia	713	770	2579	2726	789	1523
Argeș	409	469	933	838	283	474
Călărași	21	24	169	132	38	70
Dâmbovița	46	85	316	504	115	226
Giurgiu	34	41	156	205	42	99
Ialomița	28	5	167	145	35	89
Prahova	161	120	664	700	200	439
Teleorman	14	26	174	202	76	126
București-Ilfov	11165	1197	1934	2807	808	1340
Municipiul București	10648	913	1525	2142	639	1019
Ilfov	517	284	409	665	169	321
Macroregiunea patru	922	717	3443	4731	992	2851
Sud-Vest Oltenia	403	222	1825	2294	524	1417
Dolj	222	78	505	707	109	346
Gorj	50	8	413	395	172	304
Mehedinți	14	31	221	304	87	273
Olt	34	24	305	422	56	157
Vâlcea	83	81	381	466	100	337
Vest	519	495	1618	2437	468	1434
Arad	180	132	525	721	203	525
Caraș-Severin	36	3	140	272	38	170
Hunedoara	76	19	316	478	78	252
Timiș	227	341	637	966	149	487

¹⁾Inclusiv vehicule rutiere pentru scopuri speciale.

6. ÎNMATRICULĂRI NOI DE VEHICULE RUTIERE PENTRU TRANSPORTUL MĂRFURILOR PE REGIUNI DE DEZVOLTARE
ȘI PE JUDEȚE, ÎN TRIMESTRUL III 2024

- număr -

Judete/Regiuni	Vehicule noi			Vehicule second hand importate		
	Autocamioane ¹⁾	Autotractoare	Remorci și semiremorci	Autocamioane ¹⁾	Autotractoare	Remorci și semiremorci
A	1	2	3	4	5	6
Total	4304	1206	6086	8820	1880	4580
Macroregiunea unu	434	329	1924	2995	580	1664
Nord-Vest	261	210	976	1759	386	871
Bihor	51	32	260	334	129	194
Bistrița-Năsăud	14	16	100	254	53	142
Cluj	131	138	275	389	65	216
Maramureș	48	8	119	411	76	128
Satu Mare	13	4	87	230	30	97
Sălaj	4	12	135	141	33	94
Centru	173	119	948	1236	194	793
Alba	24	17	129	162	33	118
Brașov	55	32	183	268	28	138
Covasna	10	3	124	134	17	88
Harghita	32	2	169	184	25	165
Mureș	23	13	145	284	46	133
Sibiu	29	52	198	204	45	151
Macroregiunea doi	253	164	1312	2229	452	1005
Nord-Est	150	120	703	1461	309	664
Bacău	11	11	137	231	43	92
Botoșani	7	12	67	171	18	70
Iași	49	37	143	242	71	113
Neamț	47	3	123	211	31	89
Suceava	33	42	172	490	129	232
Vaslui	3	15	61	116	17	68
Sud-Est	103	44	609	768	143	341
Brăila	16	-	75	65	7	22
Buzău	13	11	109	134	17	66
Constanța	57	13	154	172	75	115
Galați	8	17	95	194	21	69
Tulcea	5	2	90	46	14	36
Vrancea	4	1	86	157	9	33
Macroregiunea trei	3395	518	1612	1961	510	972
Sud-Muntenia	165	199	911	973	289	561
Argeș	107	127	342	282	125	187
Călărași	3	20	58	52	10	20
Dâmbovița	11	5	92	191	42	96
Giurgiu	4	16	60	78	11	33
Ialomița	7	2	53	44	11	33
Prahova	33	28	237	264	76	148
Teleorman	-	1	69	62	14	44
București-Ilfov	3230	319	701	988	221	411
Municipiul București	3098	255	557	732	170	304
Ilfov	132	64	144	256	51	107
Macroregiunea patru	222	195	1238	1635	338	939
Sud-Vest Oltenia	55	86	664	768	164	460
Dolj	33	36	185	241	29	92
Gorj	5	4	144	127	54	96
Mehedinți	1	6	69	95	33	93
Olt	3	5	108	143	21	62
Vâlcea	13	35	158	162	27	117
Vest	167	109	574	867	174	479
Arad	53	26	160	248	70	182
Caraș-Severin	6	-	56	104	11	51
Hunedoara	26	3	115	173	32	74
Timiș	82	80	243	342	61	172

¹⁾ Inclusiv vehicule rutiere pentru scopuri speciale.

**7. ÎNMATRICULĂRI NOI DE VEHICULE RUTIERE PENTRU TRANSPORTUL PASAGERILOR
DUPĂ CAPACITATEA CILINDRICĂ, MASA PROPRIE ȘI TIPUL DE COMBUSTIBIL, ÎN PERIOADA 1.I - 30.IX 2024**

- număr -

Categoria de vehicule rutiere	Înmatriculări noi de vehicule rutiere pentru transportul pasagerilor
A	1
TOTAL	387066
Mopede	-
Motociclete - total	17712
- motociclete cu capacitate cilindrică: până la 125 cm ³ ¹⁾	4003
peste 125 cm ³	13709
<i>din total, după combustibilul utilizat:</i>	
- benzină	17140
- electrice	548
- motorină	24
Autoturisme - total	367256
<i>din total, după combustibilul utilizat:</i>	
- benzină	94051
<i>din care, cu capacitate cilindrică:</i>	
până la 1399 cm ³	53764
1400 - 1999 cm ³	35526
2000 cm ³ și peste	4761
- motorină	188952
<i>din care, cu capacitate cilindrică:</i>	
până la 1399 cm ³	3414
1400 - 1999 cm ³	161888
2000 cm ³ și peste	23650
- alternativ, din care:	84253
electricitate	70836
GPL (LPG)	13176
GNC (gaz natural)	236
alte surse	5
<i>din total, după masa proprie</i>	
până la 999 Kg	2727
1000 - 1249 Kg	59324
1250 - 1499 Kg	119504
1500 Kg și peste	185701
Autobuze și microbuze - total	2098
<i>din total, după combustibilul utilizat:</i>	
- benzină	-
- motorină	1603
- alternativ, din care:	495
electricitate	495
GPL (LPG)	-
GNC (gaz natural)	-
alte surse	-

¹⁾ Inclusiv motociclete electrice

**8. ÎNMATRICULĂRI NOI DE VEHICULE RUTIERE PENTRU TRANSPORTUL PASAGERILOR
DUPĂ CAPACITATEA CILINDRICĂ, MASA PROPRIE ȘI TIPUL DE COMBUSTIBIL, ÎN TRIMESTRUL III 2024**

- număr -

Categoria de vehicule rutiere	Înmatriculări noi de vehicule rutiere pentru transportul pasagerilor
A	1
TOTAL	127870
Mopede	-
Motociclete - total	7581
- motociclete cu capacitate cilindrică:	
până la 125 cm ³ ¹⁾	1963
peste 125 cm ³	5618
<i>din total, după combustibilul utilizat:</i>	
- benzină	7326
- electrice	247
- motorină	8
Autoturisme - total	119567
<i>din total, după combustibilul utilizat:</i>	
- benzină	29414
<i>din care, cu capacitate cilindrică:</i>	
până la 1399 cm ³	16623
1400 - 1999 cm ³	11237
2000 cm ³ și peste	1554
- motorină	62936
<i>din care, cu capacitate cilindrică:</i>	
până la 1399 cm ³	1086
1400 - 1999 cm ³	54164
2000 cm ³ și peste	7686
- alternativ, din care:	27217
electricitate	23256
GPL (LPG)	3874
GNC (gaz natural)	85
alte surse	2
<i>din total, după masa proprie</i>	
până la 999 Kg	858
1000 - 1249 Kg	17472
1250 - 1499 Kg	39467
1500 Kg și peste	61770
Autobuze și microbuze - total	722
<i>din total, după combustibilul utilizat:</i>	
- benzină	-
- motorină	547
- alternativ, din care:	175
electricitate	175
GPL (LPG)	-
GNC (gaz natural)	-
alte surse	-

¹⁾ Inclusiv motociclete electrice

**9. ÎNMATRICULĂRI NOI DE VEHICULE RUTIERE PENTRU TRANSPORTUL MĂRFURILOR
DUPĂ SARCINA UTILĂ SI TIPUL DE COMBUSTIBIL, ÎN PERIOADA 1.I - 30.IX 2024**

- număr -

Categoria de vehicule rutiere	Înmatriculări noi de vehicule rutiere pentru transportul mărfurilor
A	1
TOTAL	84137
Autocamioane - total	39653
<i>din total, după sarcina utilă:</i>	
până la 999 Kg	21147
1000 - 1499 Kg	13403
1500 - 2999 Kg	975
3000 - 4999 Kg	859
5000 - 6999 Kg	427
7000 - 9999 Kg	552
10000 - 14999 Kg	696
15000 Kg și peste	1594
<i>din total, după combustibilul utilizat:</i>	
- benzină	1233
- motorină	37779
- alternativ, din care:	641
electricitate	555
GPL (LPG)	52
GNC (gaz natural)	32
alte surse	2
<i>din total, cu sarcina utilă până la 1499 Kg din care, după combustibilul utilizat</i>	34550
- benzină	1233
- motorină	32689
- alternativ, din care:	628
electricitate	545
GPL (LPG)	52
GNC (gaz natural)	29
alte surse	2
<i>din total, cu sarcina utilă de 1500 Kg și peste din care, după combustibilul utilizat</i>	5103
- benzină	-
- motorină	5090
- alternativ, din care:	13
electricitate	10
GPL (LPG)	-
GNC (gaz natural)	3
alte surse	-
Autotractoare - total	10628
<i>din total, după combustibilul utilizat</i>	
- benzină	-
- motorină	10622
- alternativ	6
Semiremorci - total	8020
<i>din total, după sarcina utilă:</i>	
până la 4999 Kg	35
5000 - 9999 Kg	28
10000 - 14999 Kg	24
15000 - 19999 Kg	53
20000 Kg și peste	7880
Remorci - total	23582
<i>din total, după sarcina utilă:</i>	
până la 4999 Kg	22889
5000 - 9999 Kg	189
10000 - 14999 Kg	280
15000 - 19999 Kg	224
Vehicule pentru scopuri speciale	2254

10. ÎNMATRICULĂRI NOI DE VEHICULE RUTIERE PENTRU TRANSPORTUL MĂRFURILOR
DUPĂ SARCINA UTILĂ SI TIPUL DE COMBUSTIBIL, ÎN TRIMESTRUL III 2024

- număr -

Categoria de vehicule rutiere	Înmatriculări noi de vehicule rutiere pentru transportul mărfurilor
A	1
TOTAL	26876
Autocamioane - total	12405
<i>din total, după sarcina utilă:</i>	
până la 999 Kg	6838
1000 - 1499 Kg	3995
1500 - 2999 Kg	318
3000 - 4999 Kg	252
5000 - 6999 Kg	122
7000 - 9999 Kg	179
10000 - 14999 Kg	206
15000 Kg și peste	495
<i>din total, după combustibilul utilizat:</i>	
- benzină	404
- motorină	11820
- alternativ, din care:	181
electricitate	151
GPL (LPG)	18
GNC (gaz natural)	11
alte surse	1
<i>din total, cu sarcina utilă până la 1499 Kg</i>	10833
<i>din care, după combustibilul utilizat</i>	
- benzină	404
- motorină	10254
- alternativ, din care:	175
electricitate	147
GPL (LPG)	18
GNC (gaz natural)	9
alte surse	1
<i>din total, cu sarcina utilă de 1500 Kg și peste</i>	1572
<i>din care, după combustibilul utilizat</i>	
- benzină	-
- motorină	1566
- alternativ, din care:	6
electricitate	4
GPL (LPG)	-
GNC (gaz natural)	2
alte surse	-
Autotractoare - total	3086
<i>din total, după combustibilul utilizat</i>	
- benzină	-
- motorină	3085
- alternativ	1
Semiremorci - total	2592
<i>din total, după sarcina utilă:</i>	
până la 4999 Kg	9
5000 - 9999 Kg	13
10000 - 14999 Kg	11
15000 - 19999 Kg	30
20000 Kg și peste	2529
Remorci - total	8074
<i>din total, după sarcina utilă:</i>	
până la 4999 Kg	7857
5000 - 9999 Kg	49
10000 - 14999 Kg	96
15000 - 19999 Kg	72
Vehicule pentru scopuri speciale	719