



ECONOMIC

# ÎNMATRICULARI NOI

DE VEHICULE RUTIERE

PERIOADA 1.01-30.09.2018



INSTITUTUL NAȚIONAL DE  
STATISTICĂ  
NATIONAL INSTITUTE OF STATISTICS

## INSTITUTUL NAȚIONAL DE STATISTICĂ

### Coordonatorul publicației:

Elena Mihaela IAGĂR - Vicepreședinte

### Coordonatorii ediției:

Florentina GHEORGHE - Director General  
*Direcția Generală de Statistică Economică*

Florică CÎRSTEA - Director  
Virginia BALEA - Director Adjunct  
*Direcția Statistici Structurale ale Întreprinderii*

### Autori:

Anca SÎRBU - Șef Serviciu  
Ioana Magdalena DINA - Expert  
*Direcția Statistici Structurale ale Întreprinderii*  
*Serviciul Statistica Transporturilor, Poștei și Telecomunicațiilor*

### Tehnoredactare și machetare:

Ioana Magdalena DINA - Expert  
*Direcția Statistici Structurale ale Întreprinderii*  
*Serviciul Statistica Transporturilor, Poștei și Telecomunicațiilor*

### Pre-press și tipărire:

*Direcția Generală de IT și Infrastructură Statistică*  
*Direcția de Editare a Publicațiilor Statistice*

### Coordonatori:

Vitty-Cristian CHIRAN - Director  
Mihaela ȘTEFAN - Șef Serviciu

### Publicația electronică pe CD-rom:

Claudia URUC - Expert

© Foto: Vitty-Cristian CHIRAN - Director

Coperta: Alexandru POPESCU - Consilier

Institutul Național de Statistică  
B-dul Libertății 16, sect. 5, București  
Telefon: 0 2 1 3 1 7 7 7 7 0  
Fax: 0 2 1 3 1 2 4 8 7 5  
e-mail: [romstat@insse.ro](mailto:romstat@insse.ro)  
<http://www.insse.ro>

© INS 2018

**Reproducerea** conținutului acestei publicații, integrală sau parțială, în forma originală sau modificată, precum și **stocarea** într-un sistem de regăsire sau **transmiterea** sub orice formă și prin orice mijloace **sunt interzise** fără autorizarea scrisă a **Institutului Național de Statistică**.

**Utilizarea** conținutului acestei publicații, cu titlu explicativ sau justificativ, în articole, studii, cărți este autorizată numai cu **indicarea clară și precisă a sursei**.



Vă rugăm  
**RECICLAȚI**

ISSN 2065 - 8451

Tiraj: 105

ISSN-L 1842 - 3493

Tipărit la Editura Institutului Național de Statistică

**ROMÂNIA**  
**INSTITUTUL NAȚIONAL DE STATISTICĂ**

**ÎNMATRICULĂRI NOI DE VEHICULE RUTIERE**  
**ÎN PERIOADA 1.I – 30.IX 2018**

**NOIEMBRIE 2018**

## CUPRINS

<b>Notă metodologică</b> .....	4
<b>Înmatriculări noi de vehicule rutiere, în perioada 1.I – 30.IX 2018</b> .....	5
1. Înmatriculări noi de vehicule rutiere în perioada 1.I – 30.IX 2018, comparativ cu perioada 1.I – 30.IX 2017.....	7
2. Înmatriculări noi de vehicule rutiere în trimestrul III 2018, comparativ cu trimestrul III 2017.....	8
3. Înmatriculări noi de vehicule rutiere pentru transportul pasagerilor pe regiuni de dezvoltare și pe județe, în perioada 1.I – 30.IX 2018.....	9
4. Înmatriculări noi de vehicule rutiere pentru transportul pasagerilor pe regiuni de dezvoltare și pe județe, în trimestrul III 2018.....	10
5. Înmatriculări noi de vehicule rutiere pentru transportul mărfurilor pe regiuni de dezvoltare și pe județe, în perioada 1.I – 30.IX 2018.....	11
6. Înmatriculări noi de vehicule rutiere pentru transportul mărfurilor pe regiuni de dezvoltare și pe județe, în trimestrul III 2018.....	12
7. Înmatriculări noi de vehicule rutiere pentru transportul pasagerilor, în perioada 1.I – 30.IX 2018.....	13
8. Înmatriculări noi de vehicule rutiere pentru transportul pasagerilor, în trimestrul III 2018.....	14
9. Înmatriculări noi de vehicule rutiere pentru transportul mărfurilor, în perioada 1.I – 30.IX 2018.....	15
10. Înmatriculări noi de vehicule rutiere pentru transportul mărfurilor, în trimestrul III 2018.....	16

## NOTĂ METODOLOGICĂ

Datele statistice prezentate în lucrare se referă la vehiculele rutiere înmatriculate în perioada prezentată, existente în evidența Direcției Regim Permise de Conducere și Înmatriculări Vehicule din cadrul Ministerului Afacerilor Interne.

**Înmatriculările noi de vehicule rutiere** se referă la vehiculele rutiere înmatriculate pentru prima dată în România. Acestea cuprind vehiculele noi, inclusiv cele achiziționate în leasing, precum și vehiculele la mâna a doua din import. Datele nu includ reînmatriculările datorate schimbării proprietarului în urma vânzării autovehiculului, tramvaiele și troleibuzele, vehiculele militare, remorcile din agricultură și vehiculele de locuit.

**Vehiculul** este un sistemul mecanic care circulă pe căi rutiere, cu sau fără mijloace de autopropulsare și care se utilizează pentru transportul de pasageri și/sau mărfuri ori pentru efectuarea de servicii sau lucrări.

**Autovehiculul** este vehiculul care se deplasează pe căi rutiere prin propulsie proprie, cu excepția vehiculelor care circulă pe șine.

**Vehiculul pentru transportul pasagerilor** este autovehiculul conceput și construit pentru a transporta una sau mai multe persoane.

**Mopedul** este autovehiculul cu două, trei sau patru roți, echipat cu un motor cu o capacitate cilindrică de maxim 50 cm<sup>3</sup>, a cărui viteză maximă constructivă nu depășește 45 km/h.

**Motocicleta** este autovehiculul cu două, trei sau patru roți, cu sau fără ataș, având o greutate de până la 400 kg fără încărcătură, dotat cu un motor cu o capacitate cilindrică mai mare de 50 cm<sup>3</sup>, a cărui viteză maximă constructivă depășește 45 km/h. Sunt incluse mototriciclurile și cvadriciclurile.

**Autoturismul** este autovehiculul cu cel puțin patru roți și o viteză maximă constructivă mai mare de 25 km/h, conceput și construit pentru transportul de pasageri, având cel mult 9 locuri pe scaune, inclusiv cel al conducătorului auto.

**Autobuzul și microbuzul** sunt autovehicule cu cel puțin patru roți și o viteză maximă constructivă mai mare de 25 km/h, concepute și construite pentru transportul de pasageri pe scaune sau în picioare, cu o capacitate mai mare de 9 locuri pe scaune (inclusiv locul conducătorului auto).

**Autovehicul pentru transportul mărfurilor** este autovehiculul rutier conceput și construit în principal pentru transportul de mărfuri.

**Autocamionul** este autovehiculul cu cel puțin patru roți și o viteză maximă constructivă mai mare de 25 km/h, conceput și construit pentru transportul de mărfuri și care poate tracta o remorcă. Sunt incluse autoutilitarele și autovehiculele specializate destinate transportului de mărfuri (basculante, cisterne, frigorifice, izoterme, transport animale, transport ciment etc.), precum și automobilele mixte de tip pick-up utilizate în principal pentru transportul mărfurilor.

**Autotractorul** este autovehiculul rutier care, prin concepție și construcție, este destinat exclusiv sau în principal tractării de semiremorci.

**Semiremorca** este vehiculul rutier tractat, conceput pentru a fi cuplat la un autotractor sau la o axă de tractare, astfel încât asupra autovehiculului tractor sau axei de tractare se exercită o forță verticală semnificativă.

**Remorca** este vehiculul rutier care nu dispune de sistem propriu de propulsie, conceput și construit pentru a fi tractat de un autovehicul. Sunt excluse remorcile agricole și cele de locuit.

**Vehiculele rutiere pentru scopuri speciale** sunt autovehiculele destinate prin construcție și echipare, efectuării de servicii și/sau lucrări. Această categorie include: vehicule pentru pompieri, pentru înregistrări radio și T.V., macarale mobile, buldozere, vehicule atelier de reparații și alte vehicule nespecificate în altă parte.

### Sursa datelor

- Direcția Regim Permise de Conducere și Înmatriculări Vehicule din cadrul Ministerului Afacerilor Interne.

## Înmatriculări noi de vehicule rutiere în perioada 1.I – 30.IX 2018

*Transportul rutier, prin intermediul căruia se asigură cu mare flexibilitate mobilitatea persoanelor și a mărfurilor, este o componentă importantă a economiei.*

*Indicatorul Înmatriculări noi de vehicule rutiere reflectă în mod adecvat, situația pieței auto în perioadele de cercetare.*

### ▪ Evoluție negativă a înmatriculărilor noi de vehicule rutiere pentru transportul pasagerilor

În perioada 1.I – 30.IX 2018, numărul de înmatriculări noi de vehicule rutiere pentru transportul pasagerilor a fost de 463121, în scădere cu 0,6% față de perioada 1.I – 30.IX 2017 (Tabelul nr.1).

Au fost înregistrate creșteri la categoriile “mopede și motociclete” și “autobuze și microbuze” cu 13,9% respectiv 0,6%, în timp ce categoria “autoturisme” a înregistrat scădere cu 0,8%.

În total înmatriculări noi de autoturisme, în funcție de tipul de combustibil, ponderea cea mai mare (67,9%) a fost înregistrată de autoturismele care folosesc drept combustibil motorină (Tabelul nr.7), iar în funcție de masa proprie, 42,0% erau autoturisme cu masa de 1500 Kg și peste.

Ponderea vehiculelor noi în totalul înmatriculărilor noi de vehicule pentru transportul pasagerilor a fost de 23,6%. (Tabelul nr.1)

### ▪ Evoluție pozitivă a înmatriculărilor noi de vehicule rutiere pentru transportul mărfurilor

Numărul total de înmatriculări noi de vehicule rutiere pentru transportul mărfurilor a fost de 88543 în perioada 1.I – 30.IX 2018, în creștere cu 7,8% față de perioada 1.I – 30.IX 2017 (Tabelul nr.1).

Au fost înregistrate creșteri la toate categoriile de vehicule rutiere, cea mai semnificativă fiind la categoria “remorci și semiremorci” cu 25,6%.

În total înmatriculări noi de vehicule rutiere pentru transportul mărfurilor, 55,6% erau “autocamioane” (Tabelul nr. 9). Dintre acestea, 89,9% erau autocamioane cu sarcina utilă până la 1499 Kg și 98,7% dintre autocamioane utilizau motorina drept combustibil.

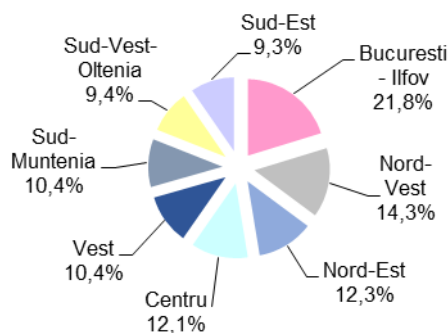
Ponderea vehiculelor noi în total înmatriculări noi de vehicule pentru transportul mărfurilor a fost de 37,3%.

### ▪ Regiunea București-Ilfov - cea mai mare pondere a înmatriculărilor noi de vehicule rutiere

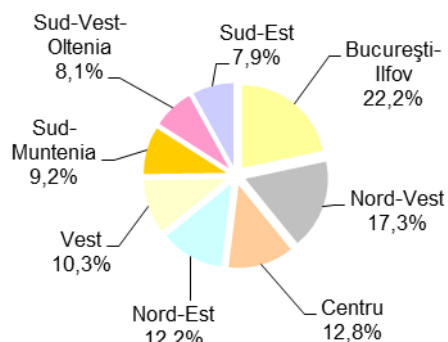
Structura, pe regiuni de dezvoltare, a înmatriculărilor noi de vehicule rutiere pentru transportul pasagerilor este prezentată în graficul nr.1, iar structura la nivel regional a înmatriculărilor noi de vehicule rutiere de mărfuri este reprezentată în graficul nr.2.

În regiunea București-Ilfov, au fost înregistrate cele mai multe înmatriculări noi de vehicule rutiere în perioada 1.I – 30.IX 2018 respectiv 21,8% din totalul înmatriculărilor noi de vehicule rutiere (Tabelele nr. 3 și 5 ). În această regiune, pentru înmatriculările noi de vehicule rutiere pentru transportul pasagerilor, ponderea a fost de 21,8%, iar pentru vehicule rutiere pentru transportul mărfurilor, ponderea a fost de 22,2%.

Graficul nr. 1 Înmatriculări noi de vehicule rutiere pentru transportul pasagerilor în perioada 1.I – 30.IX 2018



Graficul nr. 2 Înmatriculări noi de vehicule rutiere pentru transportul mărfurilor în perioada 1.I – 30.IX 2018



## Înmatriculări noi de vehicule rutiere în trimestrul III 2018

### ▪ Evoluție pozitivă a înmatriculărilor noi de vehicule rutiere pentru transportul pasagerilor

În trimestrul III 2018, numărul de înmatriculări noi de vehicule rutiere pentru transportul pasagerilor a fost de 162626, în creștere cu 0,3% față de trimestrul III 2017 (Tabelul nr.2).

Au fost înregistrate creșteri la categoriile „mopede și motociclete” și „autobuze și microbuze” cu 22,7% respectiv 15,4%, în timp ce categoria „autoturisme” a înregistrat o scădere cu 0,1%.

În total înmatriculări noi de autoturisme, în funcție de tipul de combustibil, ponderea cea mai mare (66,2%) a fost înregistrată de autoturismele care folosesc drept combustibil motorina (Tabelul nr.8), iar în funcție de masa proprie, 41,1% erau autoturisme cu masa de 1500 Kg și peste.

Ponderea vehiculelor noi în totalul înmatriculărilor noi de vehicule pentru transportul pasagerilor a fost de 29,3%. (Tabelul nr.2)

### ▪ Evoluție pozitivă a înmatriculărilor noi de vehicule rutiere pentru transportul mărfurilor

Numărul total de înmatriculări noi de vehicule rutiere pentru transportul mărfurilor a fost de 29633, în trimestrul III 2018, în creștere cu 11,5% față de trimestrul III 2017 (Tabelul nr.2).

Au fost înregistrate creșteri la toate categoriile, cea mai semnificativă fiind la categoria „remorci și semiremorci” cu 23,5%.

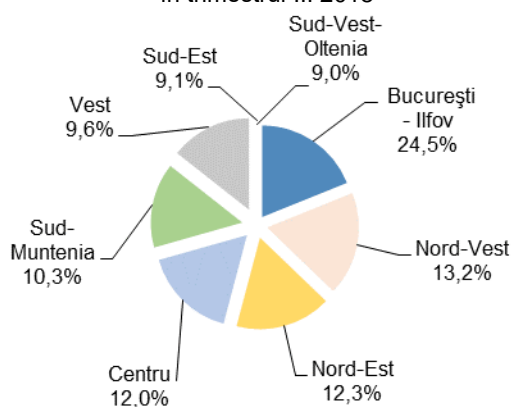
În total înmatriculări noi de vehicule rutiere pentru transportul mărfurilor, 55,1% erau „autocamioane”. Dintre acestea, 90,1% erau autocamioane cu sarcina utilă de până la 1499 Kg și 98,8% dintre autocamioane utilizau motorina drept combustibil.

Ponderea vehiculelor noi în totalul înmatriculărilor noi de vehicule pentru transportul mărfurilor a fost de 39,6%. (Tabelul nr.2)

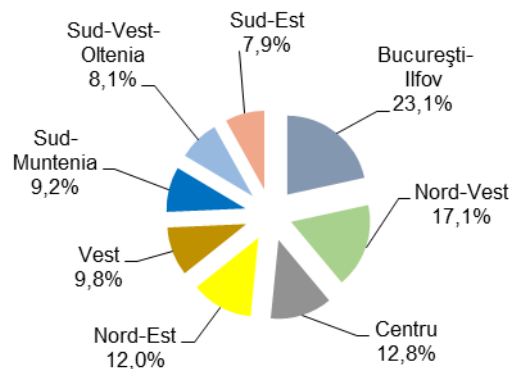
### ▪ Regiunea București-Ilfov – cea mai mare pondere a înmatriculărilor noi de vehicule rutiere

În regiunea București-Ilfov, numărul de înmatriculări noi de vehicule rutiere în trimestrul III 2018 a reprezentat 24,3% din totalul înmatriculărilor noi de vehicule rutiere (Tabelele nr.4 și 6 și Graficele nr.3 și 4), astfel: pentru înmatriculările noi de vehicule rutiere pentru transportul pasagerilor, ponderea a fost de 24,5%, iar pentru vehicule rutiere pentru transportul mărfurilor, ponderea a fost de 23,1%.

Graficul nr.3 Înmatriculări noi de vehicule rutiere pentru transportul pasagerilor în trimestrul III 2018



Graficul nr.4 Înmatriculări noi de vehicule rutiere pentru transportul mărfurilor în trimestrul III 2018



1. ÎNMATRICULĂRI NOI DE VEHICULE RUTIERE ÎN PERIOADA 1.I - 30.IX 2018,  
COMPARATIV CU PERIOADA 1.I - 30.IX 2017

Categoria de vehicule rutiere	Total perioada 1.I - 30.IX 2018	%	- număr -	
			Vehicule noi	Din total: Vehicule importate de ocazie
A	1	2	3	4
<b>I. Vehicule rutiere pentru transportul pasagerilor</b>	<b>463121</b>	<b>99,4</b>	<b>109468</b>	<b>353653</b>
Mopede și motociclete	7799	113,9	2113	5686
Autoturisme	453478	99,2	106594	346884
Autobuze și microbuze	1844	100,6	761	1083
<b>II. Vehicule rutiere pentru transportul mărfurilor</b>	<b>88543</b>	<b>107,8</b>	<b>33013</b>	<b>55530</b>
Autocamioane <sup>1)</sup>	51120	100,8	14591	36529
Autotractoare	10898	106,1	4456	6442
Remorci și semiremorci	26525	125,6	13966	12559

<sup>1)</sup> Inclusiv vehicule rutiere pentru scopuri speciale.



**2. ÎNMATRICULĂRI NOI DE VEHICULE RUTIERE ÎN TRIMESTRUL III 2018,  
COMPARATIV CU TRIMESTRUL III 2017**

Categoria de vehicule rutiere	Total trimestrul III 2018	% față de trimestrul III 2017	- număr - Din total:	
			Vehicule noi	Vehicule importate de ocazie
<b>A</b>	<b>1</b>	<b>2</b>	<b>3</b>	<b>4</b>
<b>I. Vehicule rutiere pentru transportul pasagerilor</b>	<b>162626</b>	<b>100,3</b>	<b>47711</b>	<b>114915</b>
Mopede și motociclete	3307	122,7	908	2399
Autoturisme	158639	99,9	46525	112114
Autobuze și microbuze	680	115,4	278	402
<b>II. Vehicule rutiere pentru transportul mărfurilor</b>	<b>29633</b>	<b>111,5</b>	<b>11745</b>	<b>17888</b>
Autocamioane <sup>1)</sup>	16905	105,4	5179	11726
Autotractoare	3429	113,8	1496	1933
Remorci și semiremorci	9299	123,5	5070	4229

<sup>1)</sup> Inclusiv vehicule rutiere pentru scopuri speciale.

3. ÎNMATRICULĂRI NOI DE VEHICULE RUTIERE PENTRU TRANSPORTUL PASAGERILOR, PE REGIUNI DE DEZVOLTARE  
ȘI PE JUDEȚE, ÎN PERIOADA 1.I - 30.IX 2018

- număr -

Județe/Regiuni	Vehicule noi			Vehicule importate de ocazie		
	Mopede și motociclete	Autoturisme	Autobuze și microbuze	Mopede și motociclete	Autoturisme	Autobuze și microbuze
A	1	2	3	4	5	6
<b>Total</b>	<b>2113</b>	<b>106594</b>	<b>761</b>	<b>5686</b>	<b>346884</b>	<b>1083</b>
<b>Macroregiunea unu</b>	<b>562</b>	<b>12613</b>	<b>75</b>	<b>2180</b>	<b>106770</b>	<b>329</b>
<b>Nord-Vest</b>	<b>217</b>	<b>5570</b>	<b>64</b>	<b>1106</b>	<b>59151</b>	<b>180</b>
Bihor	82	1204	3	229	12523	50
Bistrița-Năsăud	15	445	3	85	6991	18
Cluj	80	2502	44	416	16137	40
Maramureș	19	798	5	151	9904	35
Satu Mare	15	449	2	108	7362	29
Sălaj	6	172	7	117	6234	8
<b>Centru</b>	<b>345</b>	<b>7043</b>	<b>11</b>	<b>1074</b>	<b>47619</b>	<b>149</b>
Alba	51	634	1	145	7489	10
Brașov	109	2424	2	222	10198	57
Covasna	19	402	-	81	3995	13
Harghita	25	900	1	137	5824	17
Mureș	45	1382	4	319	11033	28
Sibiu	96	1301	3	170	9080	24
<b>Macroregiunea doi</b>	<b>276</b>	<b>12980</b>	<b>85</b>	<b>1046</b>	<b>85223</b>	<b>227</b>
<b>Nord-Est</b>	<b>154</b>	<b>6245</b>	<b>56</b>	<b>633</b>	<b>49720</b>	<b>130</b>
Bacău	26	1446	8	145	9386	23
Botoșani	7	411	3	67	6194	16
Iași	63	2343	41	119	9117	42
Neamț	24	667	2	124	8261	20
Suceava	28	840	2	129	12596	20
Vaslui	6	538	-	49	4166	9
<b>Sud-Est</b>	<b>122</b>	<b>6735</b>	<b>29</b>	<b>413</b>	<b>35503</b>	<b>97</b>
Brăila	12	886	7	27	3993	3
Buzău	19	701	1	63	5739	40
Constanța	66	2659	14	145	10000	11
Galați	13	1277	-	82	8149	28
Tulcea	8	621	6	28	2370	10
Vrancea	4	591	1	68	5252	5
<b>Macroregiunea trei</b>	<b>999</b>	<b>72060</b>	<b>559</b>	<b>1294</b>	<b>73662</b>	<b>276</b>
<b>Sud-Muntenia</b>	<b>192</b>	<b>7689</b>	<b>45</b>	<b>452</b>	<b>39562</b>	<b>140</b>
Argeș	86	2702	25	124	10090	23
Călărași	6	496	3	26	2414	9
Dâmbovița	23	882	1	58	6253	17
Giurgiu	12	460	3	36	3329	10
Ialomița	7	423	2	32	2979	9
Prahova	49	2315	8	159	10975	64
Teleorman	9	411	3	17	3522	8
<b>București-Ilfov</b>	<b>807</b>	<b>64371</b>	<b>514</b>	<b>842</b>	<b>34100</b>	<b>136</b>
Municipiul București	704	58662	500	726	27361	122
Ilfov	103	5709	14	116	6739	14
<b>Macroregiunea patru</b>	<b>276</b>	<b>8941</b>	<b>42</b>	<b>1166</b>	<b>81229</b>	<b>251</b>
<b>Sud-Vest-Oltenia</b>	<b>108</b>	<b>4016</b>	<b>15</b>	<b>369</b>	<b>38957</b>	<b>111</b>
Dolj	36	1656	9	101	12905	18
Gorj	15	538	1	52	6786	10
Mehedinți	16	305	1	65	5970	39
Olt	12	623	1	61	6115	13
Vâlcea	29	894	3	90	7181	31
<b>Vest</b>	<b>168</b>	<b>4925</b>	<b>27</b>	<b>797</b>	<b>42272</b>	<b>140</b>
Arad	26	993	13	207	10777	51
Caraș-Severin	11	386	4	104	6024	15
Hunedoara	51	909	-	125	9037	23
Timiș	80	2637	10	361	16434	51

4. ÎNMATRICULĂRI NOI DE VEHICULE RUTIERE PENTRU TRANSPORTUL PASAGERILOR PE REGIUNI DE DEZVOLTARE  
ȘI PE JUDEȚE, ÎN TRIMESTRUL III 2018

- număr -

Județe/Regiuni	Vehicule noi			Vehicule importate de ocazie		
	Mopede și motociclete	Autoturisme	Autobuze și microbuze	Mopede și motociclete	Autoturisme	Autobuze și microbuze
A	1	2	3	4	5	6
<b>Total</b>	<b>908</b>	<b>46525</b>	<b>278</b>	<b>2399</b>	<b>112114</b>	<b>402</b>
<b>Macroregiunea unu</b>	<b>219</b>	<b>5473</b>	<b>17</b>	<b>897</b>	<b>34289</b>	<b>123</b>
<b>Nord-Vest</b>	<b>91</b>	<b>2180</b>	<b>12</b>	<b>438</b>	<b>18686</b>	<b>82</b>
Bihor	32	473	-	87	4019	25
Bistrița-Năsăud	6	196	1	33	2306	3
Cluj	40	979	9	170	5067	16
Maramureș	7	319	1	63	3154	21
Satu Mare	5	155	1	42	2276	15
Sălaj	1	58	-	43	1864	2
<b>Centru</b>	<b>128</b>	<b>3293</b>	<b>5</b>	<b>459</b>	<b>15603</b>	<b>41</b>
Alba	18	243	-	58	2378	-
Brașov	40	1074	1	103	3335	15
Covasna	10	154	-	30	1258	4
Harghita	11	599	-	67	2088	4
Mureș	22	635	3	147	3717	10
Sibiu	27	588	1	54	2827	8
<b>Macroregiunea doi</b>	<b>124</b>	<b>5935</b>	<b>34</b>	<b>476</b>	<b>28094</b>	<b>101</b>
<b>Nord-Est</b>	<b>68</b>	<b>2989</b>	<b>16</b>	<b>288</b>	<b>16604</b>	<b>54</b>
Bacău	11	601	7	51	3124	9
Botoșani	3	217	2	29	1938	10
Iași	29	1230	7	58	3357	11
Neamț	13	287	-	65	2779	14
Suceava	9	407	-	60	4066	8
Vaslui	3	247	-	25	1340	2
<b>Sud-Est</b>	<b>56</b>	<b>2946</b>	<b>18</b>	<b>188</b>	<b>11490</b>	<b>47</b>
Brăila	4	382	7	12	1223	-
Buzău	10	284	-	30	1827	25
Constanța	31	1192	5	58	3237	6
Galați	5	559	-	40	2698	11
Tulcea	4	272	6	14	700	4
Vrancea	2	257	-	34	1805	1
<b>Macroregiunea trei</b>	<b>460</b>	<b>31333</b>	<b>220</b>	<b>568</b>	<b>23940</b>	<b>92</b>
<b>Sud-Muntenia</b>	<b>79</b>	<b>3619</b>	<b>10</b>	<b>208</b>	<b>12790</b>	<b>34</b>
Argeș	36	1288	5	55	3019	6
Călărași	3	216	-	14	796	-
Dâmbovița	9	398	-	23	2076	3
Giurgiu	3	181	1	16	1067	3
Ialomița	-	189	-	11	890	2
Prahova	22	1155	3	83	3764	16
Teleorman	6	192	1	6	1178	4
<b>București-Ilfov</b>	<b>381</b>	<b>27714</b>	<b>210</b>	<b>360</b>	<b>11150</b>	<b>58</b>
Municipiul București	332	25237	202	299	9033	56
Ilfov	49	2477	8	61	2117	2
<b>Macroregiunea patru</b>	<b>105</b>	<b>3784</b>	<b>7</b>	<b>458</b>	<b>25791</b>	<b>86</b>
<b>Sud-Vest-Oltenia</b>	<b>36</b>	<b>1751</b>	<b>3</b>	<b>154</b>	<b>12712</b>	<b>32</b>
Dolj	10	698	2	36	4005	7
Gorj	7	258	-	25	2284	3
Mehedinți	7	110	-	32	1977	9
Olt	2	310	1	25	2256	2
Vâlcea	10	375	-	36	2190	11
<b>Vest</b>	<b>69</b>	<b>2033</b>	<b>4</b>	<b>304</b>	<b>13079</b>	<b>54</b>
Arad	9	389	3	77	3080	16
Caraș-Severin	3	126	-	42	1793	2
Hunedoara	19	384	-	44	2860	14
Timiș	38	1134	1	141	5346	22

5. ÎNMATRICULĂRI NOI DE VEHICULE RUTIERE PENTRU TRANSPORTUL MĂRFURILOR PE REGIUNI DE DEZVOLTARE  
ȘI PE JUDEȚE, ÎN PERIOADA 1.I - 30.IX 2018

- număr -

Judete/Regiuni	Vehicule noi			Vehicule importate de ocazie		
	Autocamioane <sup>1)</sup>	Autotractoare	Remorci și semiremorci	Autocamioane <sup>1)</sup>	Autotractoare	Remorci și semiremorci
	A	1	2	3	4	5
<b>Total</b>	<b>14591</b>	<b>4456</b>	<b>13966</b>	<b>36529</b>	<b>6442</b>	<b>12559</b>
<b>Macroregiunea unu</b>	<b>1759</b>	<b>982</b>	<b>4839</b>	<b>12065</b>	<b>2087</b>	<b>4965</b>
<b>Nord-Vest</b>	<b>969</b>	<b>625</b>	<b>2578</b>	<b>7208</b>	<b>1432</b>	<b>2553</b>
Bihor	135	120	655	1446	471	675
Bistrița-Năsăud	41	38	271	937	151	351
Cluj	609	378	755	1790	432	567
Maramureș	81	29	293	1440	184	431
Satu Mare	59	39	264	876	99	274
Sălaj	44	21	340	719	95	255
<b>Centru</b>	<b>790</b>	<b>357</b>	<b>2261</b>	<b>4857</b>	<b>655</b>	<b>2412</b>
Alba	98	28	425	810	143	375
Brașov	197	122	409	1043	92	428
Covasna	51	19	204	485	54	256
Harghita	98	14	331	632	64	426
Mureș	251	70	458	1031	151	458
Sibiu	95	104	434	856	151	469
<b>Macroregiunea doi</b>	<b>914</b>	<b>565</b>	<b>2778</b>	<b>9727</b>	<b>1397</b>	<b>2412</b>
<b>Nord-Est</b>	<b>461</b>	<b>427</b>	<b>1537</b>	<b>6022</b>	<b>953</b>	<b>1368</b>
Bacău	134	48	307	1111	105	249
Botoșani	47	6	143	574	34	98
Iași	104	139	308	1077	149	194
Neamț	60	23	255	1018	79	198
Suceava	87	180	430	1733	511	487
Vaslui	29	31	94	509	75	142
<b>Sud-Est</b>	<b>453</b>	<b>138</b>	<b>1241</b>	<b>3705</b>	<b>444</b>	<b>1044</b>
Brăila	51	21	129	325	48	112
Buzău	69	13	221	697	69	188
Constanța	153	33	242	755	150	327
Galați	82	45	252	818	104	206
Tulcea	37	9	204	250	37	95
Vrancea	61	17	193	860	36	116
<b>Macroregiunea trei</b>	<b>11108</b>	<b>2261</b>	<b>3293</b>	<b>6690</b>	<b>1949</b>	<b>2507</b>
<b>Sud-Muntenia</b>	<b>689</b>	<b>335</b>	<b>1602</b>	<b>3612</b>	<b>717</b>	<b>1238</b>
Argeș	283	172	677	1012	263	372
Călărași	28	16	95	211	27	51
Dâmbovița	86	25	189	613	114	159
Giurgiu	29	47	86	317	47	92
Ialomița	39	1	99	211	33	111
Prahova	197	69	324	930	186	352
Teleorman	27	5	132	318	47	101
<b>București-Ilfov</b>	<b>10419</b>	<b>1926</b>	<b>1691</b>	<b>3078</b>	<b>1232</b>	<b>1269</b>
Municipiul București	10009	1532	1471	2412	1110	1057
Ilfov	410	394	220	666	122	212
<b>Macroregiunea patru</b>	<b>810</b>	<b>648</b>	<b>3056</b>	<b>8047</b>	<b>1009</b>	<b>2675</b>
<b>Sud-Vest-Oltenia</b>	<b>305</b>	<b>83</b>	<b>1330</b>	<b>3834</b>	<b>416</b>	<b>1164</b>
Dolj	135	28	362	1217	84	309
Gorj	33	8	235	648	106	232
Mehedinți	20	6	241	568	84	181
Olt	29	11	220	633	47	142
Vâlcea	88	30	272	768	95	300
<b>Vest</b>	<b>505</b>	<b>565</b>	<b>1726</b>	<b>4213</b>	<b>593</b>	<b>1511</b>
Arad	174	187	591	1178	176	452
Caraș-Severin	14	6	190	526	64	201
Hunedoara	55	87	409	858	92	343
Timiș	262	285	536	1651	261	515

<sup>1)</sup> Inclusiv vehicule rutiere pentru scopuri speciale.

6. ÎNMATRICULĂRI NOI DE VEHICULE RUTIERE PENTRU TRANSPORTUL MĂRFURILOR PE REGIUNI DE DEZVOLTARE  
ȘI PE JUDEȚE, ÎN TRIMESTRUL III 2018

- număr -

Judete/Regiuni	Vehicule noi			Vehicule importate de ocazie		
	Autocamioane <sup>1)</sup>	Autotractoare	Remorci și semiremorci	Autocamioane <sup>1)</sup>	Autotractoare	Remorci și semiremorci
A	1	2	3	4	5	6
<b>Total</b>	<b>5179</b>	<b>1496</b>	<b>5070</b>	<b>11726</b>	<b>1933</b>	<b>4229</b>
<b>Macroregiunea unu</b>	<b>703</b>	<b>289</b>	<b>1843</b>	<b>3828</b>	<b>612</b>	<b>1592</b>
<b>Nord-Vest</b>	<b>386</b>	<b>166</b>	<b>980</b>	<b>2283</b>	<b>451</b>	<b>808</b>
Bihor	57	37	224	480	138	211
Bistrița-Năsăud	14	8	113	303	48	117
Cluj	243	97	337	547	149	170
Maramureș	37	8	112	497	65	147
Satu Mare	18	6	87	245	24	93
Sălaj	17	10	107	211	27	70
<b>Centru</b>	<b>317</b>	<b>123</b>	<b>863</b>	<b>1545</b>	<b>161</b>	<b>784</b>
Alba	46	7	146	270	19	127
Brașov	61	54	171	319	30	143
Covasna	15	5	72	153	16	73
Harghita	50	1	165	187	20	155
Mureș	115	32	160	374	35	141
Sibiu	30	24	149	242	41	145
<b>Macroregiunea doi</b>	<b>338</b>	<b>141</b>	<b>1005</b>	<b>3212</b>	<b>366</b>	<b>818</b>
<b>Nord-Est</b>	<b>161</b>	<b>94</b>	<b>562</b>	<b>1999</b>	<b>248</b>	<b>469</b>
Bacău	49	15	99	403	23	96
Botoșani	14	2	56	161	7	33
Iași	44	24	125	367	33	65
Neamț	17	8	87	326	25	65
Suceava	26	41	170	556	140	161
Vaslui	11	4	25	186	20	49
<b>Sud-Est</b>	<b>177</b>	<b>47</b>	<b>443</b>	<b>1213</b>	<b>118</b>	<b>349</b>
Brăila	23	10	35	82	10	44
Buzău	19	4	75	223	19	57
Constanța	62	7	105	228	38	105
Galați	36	19	90	294	26	77
Tulcea	12	-	65	59	12	24
Vrancea	25	7	73	327	13	42
<b>Macroregiunea trei</b>	<b>3847</b>	<b>858</b>	<b>1148</b>	<b>2102</b>	<b>648</b>	<b>984</b>
<b>Sud-Muntenia</b>	<b>233</b>	<b>110</b>	<b>555</b>	<b>1163</b>	<b>224</b>	<b>447</b>
Argeș	92	53	218	329	92	118
Călărași	10	13	34	71	9	21
Dâmbovița	19	5	74	196	31	64
Giurgiu	9	15	31	100	17	41
Ialomița	11	-	27	60	9	32
Prahova	82	20	124	289	55	134
Teleorman	10	4	47	118	11	37
<b>București-Ilfov</b>	<b>3614</b>	<b>748</b>	<b>593</b>	<b>939</b>	<b>424</b>	<b>537</b>
Municipiul București	3476	625	503	716	384	449
Ilfov	138	123	90	223	40	88
<b>Macroregiunea patru</b>	<b>291</b>	<b>208</b>	<b>1074</b>	<b>2584</b>	<b>307</b>	<b>835</b>
<b>Sud-Vest-Oltenia</b>	<b>117</b>	<b>22</b>	<b>488</b>	<b>1273</b>	<b>128</b>	<b>381</b>
Dolj	46	11	154	414	21	98
Gorj	17	3	78	194	28	78
Mehedinți	9	3	91	173	32	50
Olt	13	2	81	244	13	58
Vâlcea	32	3	84	248	34	97
<b>Vest</b>	<b>174</b>	<b>186</b>	<b>586</b>	<b>1311</b>	<b>179</b>	<b>454</b>
Arad	62	54	203	359	43	117
Caraș-Severin	3	-	61	142	18	71
Hunedoara	23	7	134	271	31	110
Timiș	86	125	188	539	87	156

<sup>1)</sup> Inclusiv vehicule rutiere pentru scopuri speciale.

7. ÎNMATRICULĂRI NOI DE VEHICULE RUTIERE PENTRU TRANSPORTUL PASAGERILOR,  
ÎN PERIOADA 1.I - 30.IX 2018

-număr-

Categoria de vehicule rutiere	Înmatriculări noi de vehicule rutiere pentru transportul pasagerilor
A	1
<b>TOTAL</b>	<b>463121</b>
<b>Moped</b>	<b>76</b>
<b>Motociclete - total</b>	<b>7723</b>
<i>din total, după capacitate cilindrică:</i>	
până la 125 cm <sup>3</sup>	678
peste 125 cm <sup>3</sup>	7045
<b>Autoturisme - total</b>	<b>453478</b>
<i>din total, după combustibilul utilizat:</i>	
- benzină	138500
<i>din care, cu capacitate cilindrică:</i>	
până la 1399 cm <sup>3</sup>	75023
1400 - 1999 cm <sup>3</sup>	59219
2000 cm <sup>3</sup> și peste	4258
- motorină	308068
<i>din care, cu capacitate cilindrică:</i>	
până la 1399 cm <sup>3</sup>	5939
1400 - 1999 cm <sup>3</sup>	257827
2000 cm <sup>3</sup> și peste	44302
- alternativ, din care:	6910
electricitate	4867
GPL (LPG)	1770
GNC (gaz natural)	272
alte surse	1
<i>din total, după masa proprie</i>	
până la 999 Kg	8142
1000 - 1249 Kg	90304
1250 - 1499 Kg	164559
1500 Kg și peste	190473
<b>Autobuze și microbuze - total</b>	<b>1844</b>
<i>din total, după combustibilul utilizat:</i>	
- benzină	-
- motorină	1825
- alternativ, din care:	19
electricitate	11
GPL (LPG)	-
GNC (gaz natural)	8
alte surse	-

**8. ÎNMATRICULĂRI NOI DE VEHICULE RUTIERE PENTRU TRANSPORTUL PASAGERILOR,  
ÎN TRIMESTRUL III 2018**

-număr-

Categoria de vehicule rutiere	Înmatriculări noi de vehicule rutiere pentru transportul pasagerilor
A	1
<b>TOTAL</b>	<b>162626</b>
<b>Mopede</b>	<b>36</b>
<b>Motociclete - total</b>	<b>3271</b>
<i>din total, după capacitate cilindrică:</i>	
până la 125 cm <sup>3</sup>	301
peste 125 cm <sup>3</sup>	2970
<b>Autoturisme - total</b>	<b>158639</b>
<i>din total, după combustibilul utilizat:</i>	
- benzină	50767
<i>din care, cu capacitate cilindrică:</i>	
până la 1399 cm <sup>3</sup>	29745
1400 - 1999 cm <sup>3</sup>	19539
2000 cm <sup>3</sup> și peste	1483
- motorină	104962
<i>din care, cu capacitate cilindrică:</i>	
până la 1399 cm <sup>3</sup>	2057
1400 - 1999 cm <sup>3</sup>	87856
2000 cm <sup>3</sup> și peste	15049
- alternativ, din care:	2910
electricitate	2031
GPL (LPG)	808
GNC (gaz natural)	70
alte surse	1
<i>din total, după masa proprie</i>	
până la 999 Kg	2609
1000 - 1249 Kg	33317
1250 - 1499 Kg	57550
1500 Kg și peste	65163
<b>Autobuze și microbuze - total</b>	<b>680</b>
<i>din total, după combustibilul utilizat:</i>	
- benzină	-
- motorină	675
- alternativ, din care:	5
electricitate	1
GPL (LPG)	-
GNC (gaz natural)	4
alte surse	-

**9. ÎNMATRICULĂRI NOI DE VEHICULE RUTIERE PENTRU TRANSPORTUL MĂRFURILOR,  
ÎN PERIOADA 1.I - 30.IX 2018**

-număr-

Categoria de vehicule rutiere	Înmatriculări noi de vehicule rutiere pentru transportul mărfurilor
A	1
<b>TOTAL</b>	<b>88543</b>
<b>Autocamioane - total</b>	<b>49245</b>
<i>din total, după sarcina utilă:</i>	
până la 999 Kg	25408
1000 - 1499 Kg	18859
1500 - 2999 Kg	1931
3000 - 4999 Kg	575
5000 - 6999 Kg	397
7000 - 9999 Kg	447
10000 - 14999 Kg	620
15000 Kg și peste	1008
<i>din total, după combustibilul utilizat:</i>	
- benzină	544
- motorină	48620
- alternativ, din care:	81
electricitate	24
GPL (LPG)	11
GNC (gaz natural)	45
alte surse	1
<i>din total, cu sarcina utilă până la 1499 Kg</i>	<i>44267</i>
<i>din care, după combustibilul utilizat</i>	
- benzină	536
- motorină	43654
- alternativ, din care:	77
electricitate	22
GPL (LPG)	11
GNC (gaz natural)	43
alte surse	1
<i>din total, cu sarcina utilă de 1500 Kg și peste</i>	<i>4978</i>
<i>din care, după combustibilul utilizat</i>	
- benzină	8
- motorină	4966
- alternativ, din care:	4
electricitate	2
GPL (LPG)	-
GNC (gaz natural)	2
alte surse	-
<b>Autotractoare - total</b>	<b>10898</b>
<i>din total, după combustibilul utilizat</i>	
- benzină	-
- motorină	10895
- alternativ	3
<b>Semiremorci - total</b>	<b>7212</b>
<i>din total, după sarcina utilă:</i>	
până la 4999 Kg	19
5000 - 9999 Kg	9
10000 - 14999 Kg	24
15000 - 19999 Kg	21
20000 Kg și peste	7139
<b>Remorci - total</b>	<b>19313</b>
<i>din total, după sarcina utilă:</i>	
până la 4999 Kg	18516
5000 - 9999 Kg	154
10000 - 14999 Kg	416
15000 - 19999 Kg	227
<b>Vehicule pentru scopuri speciale</b>	<b>1875</b>



10. ÎNMATRICULĂRI NOI DE VEHICULE RUTIERE PENTRU TRANSPORTUL MĂRFURILOR,  
ÎN TRIMESTRUL III 2018

Categoria de vehicule rutiere	-număr- Înmatriculări noi de vehicule rutiere pentru transportul mărfurilor
A	1
<b>TOTAL</b>	<b>29633</b>
<b>Autocamioane - total</b>	<b>16337</b>
<i>din total, după sarcina utilă:</i>	
până la 999 Kg	8380
1000 - 1499 Kg	6342
1500 - 2999 Kg	632
3000 - 4999 Kg	165
5000 - 6999 Kg	124
7000 - 9999 Kg	141
10000 - 14999 Kg	196
15000 Kg și peste	357
<i>din total, după combustibilul utilizat:</i>	
- benzină	175
- motorină	16134
- alternativ, din care:	28
electricitate	12
GPL (LPG)	5
GNC (gaz natural)	10
alte surse	1
<i>din total, cu sarcina utilă până la 1499 Kg</i>	<i>14722</i>
<i>din care, după combustibilul utilizat</i>	
- benzină	172
- motorină	14522
- alternativ, din care:	28
electricitate	12
GPL (LPG)	5
GNC (gaz natural)	10
alte surse	1
<i>din total, cu sarcina utilă de 1500 Kg și peste</i>	<i>1615</i>
<i>din care, după combustibilul utilizat</i>	
- benzină	3
- motorină	1612
- alternativ, din care:	-
electricitate	-
GPL (LPG)	-
GNC (gaz natural)	-
alte surse	-
<b>Autotractoare - total</b>	<b>3429</b>
<i>din total, după combustibilul utilizat</i>	
- benzină	-
- motorină	3429
- alternativ	-
<b>Semiremorci - total</b>	<b>2407</b>
<i>din total, după sarcina utilă:</i>	
până la 4999 Kg	4
5000 - 9999 Kg	3
10000 - 14999 Kg	7
15000 - 19999 Kg	8
20000 Kg și peste	2385
<b>Remorci - total</b>	<b>6892</b>
<i>din total, după sarcina utilă:</i>	
până la 4999 Kg	6615
5000 - 9999 Kg	61
10000 - 14999 Kg	145
15000 - 19999 Kg	71
<b>Vehicule pentru scopuri speciale</b>	<b>568</b>