



agricultura

E F E C T I V E L E
D E
A N I M A L E
S, I
P R O D U C T I A A N I M A L A

A N U L 2 0 2 2



2 0 2 3

INSTITUTUL NAȚIONAL DE
STATISTICĂ
NATIONAL INSTITUTE OF STATISTICS

INSTITUTUL NAȚIONAL DE STATISTICĂ

Coordonatorii ediției:

Florentina GHEORGHE - Director General
Direcția Generală de Statistică Economică

Ioana DIMA - Director
Mariana CLIPCEA - Director Adjunct
Direcția de Statistici Agricole și de Mediu

Autori:

Alexandru Marius BRODEALĂ - Șef Serviciu
Mihaela DINU - Expert
Marinela MUNTEANU - Expert
Bogdan OPREA - Expert
Mihaela BRANA - Expert
Mirela CĂRUȚAȘUL - Expert
Direcția de Statistici Agricole și de Mediu

Tehnoredactare și machetare:

Mihaela DINU - Expert
Marinela MUNTEANU - Expert
Direcția de Statistici Agricole și de Mediu

G.I.S.:

Daniel Celu VÎRDOL - Director Adjunct
Direcția de Diseminare Date Statistice

Pre-press și tipărire:

Direcția Generală de IT și Infrastructură Statistică
Direcția de Editare a Publicațiilor Statistice

Coordonatori:

Radu-Mugur OPREA - Director General
Vitty-Cristian CHIRAN - Director
Mihaela-Elena ȘTEFAN - Șef Serviciu

Pre-press:

Laurențiu MUNTEANU - Consilier

Publicația electronică pe CD-rom:

Valentina MUNTEANU - Consilier

Coperta: Alexandru POPESCU - Consilier

Institutul Național de Statistică
B-dul Libertății 16, sect. 5, București
Telefon: 0 2 1 3 1 7 7 7 7 0
Fax: 0 2 1 3 1 2 4 8 7 5
e-mail: romstat@insse.ro
<http://www.insse.ro>

© INS 2023

Reproducerea conținutului acestei publicații, integrală sau parțială, în forma originală sau modificată, precum și stocarea într-un sistem de regăsire sau transmiterea sub orice formă și prin orice mijloace sunt interzise fără autorizarea scrisă a Institutului Național de Statistică.

Utilizarea conținutului acestei publicații, cu titlu explicativ sau justificativ, în articole, studii, cărți este autorizată numai cu indicarea clară și precisă a sursei.



Vă rugăm
RECICLAȚI

ISSN 2066 - 642X

Tiraj: 24

ISSN-L 1842 - 2861

Tipărit la Editura Institutului de Statistică

INSTITUTUL NAȚIONAL DE STATISTICĂ

***EFFECTIVELE DE ANIMALE
ȘI PRODUCȚIA ANIMALĂ,
ÎN ANUL 2022***

2023

CUPRINS

	Pagina
I. METODOLOGIA ȘI ORGANIZAREA CERCETĂRII STATISTICE	
1. Obiectivul cercetării statistice	5
2. Sfera de cuprindere.....	5
3. Metoda de înregistrare	5
4. Momentul /perioada de referință și de înregistrare	5
5. Chestionarul cercetării statistice	5
6. Eșantionul cercetării statistice	6
II. REZULTATELE CERCETĂRII STATISTICE	
1. Efectivele de animale existente la 1 decembrie 2022	9
2. Producția animală obținută în anul 2022.....	10
3. Efectivele de animale și densitatea acestora la 100 ha teren, în România și în unele State Membre ale Uniunii Europene, la sfârșitul anului 2022.....	11
TABELE	
1. Efectivele de animale existente la 1 decembrie 2022, pe total țară	15
2. Efectivele de animale existente la 1 decembrie 2022, pe regiuni de dezvoltare	17
3. Numărul de animale sacrificate și greutatea în viu a acestora, pe total țară, în anul 2022 ..	33
4. Numărul de animale sacrificate și greutatea în viu a acestora, pe regiuni de dezvoltare, în anul 2022	34
5. Producția de lapte și produse lactate din exploatațiile agricole, pe total țară, în anul 2022...42	
6. Producția de lapte și produse lactate din exploatațiile agricole, pe regiuni de dezvoltare, în anul 2022	43
7. Producția animală, pe total țară, în anul 2022	51
8. Producția animală, pe regiuni de dezvoltare, în anul 2022	52
9. Efectivele de animale existente la 1 decembrie 2022, pe macroregiuni, regiuni de dezvoltare și județe	60
HĂRȚI	
1. Greutatea în viu a bovinelor destinate sacrificării pentru consum în anul 2022, pe județe61	
2. Greutatea în viu a porcinelor destinate sacrificării pentru consum în anul 2022, pe județe...62	
3. Greutatea în viu a ovinelor și caprinelor destinate sacrificării pentru consum în anul 2022, pe județe	63
4. Greutatea în viu a păsărilor destinate sacrificării pentru consum în anul 2022, pe județe.....64	
5. Producția de lapte de vacă în exploatațiile agricole în anul 2022, pe județe	65
6. Producția de lapte de bivoliță în exploatațiile agricole în anul 2022, pe județe.....66	
7. Producția de lapte de oaie în exploatațiile agricole în anul 2022, pe județe	67
8. Producția de lapte de capră în exploatațiile agricole în anul 2022, pe județe.....68	
Concepte și definiții	69

I. METODOLOGIA ȘI ORGANIZAREA CERCETĂRII STATISTICE

1. *Obiectivul cercetării statistice*

Potrivit Regulamentului (CE) nr. 1165/2008 al Parlamentului European și al Consiliului din 19 noiembrie 2008 privind statisticile referitoare la efectivele de animale și la carne, obiectivul cercetării statistice “Efectivele de animale existente la 1 decembrie și producția animală în anul 2022” a constatat în determinarea:

- efectivelor de animale pe specii;
- numărului de animale sacrificate pentru fiecare specie și greutatea în viu a animalelor;
- cantității de lapte produs;
- cantității de lapte și smântână livrate unităților de prelucrare a laptelui;
- cantității de lapte vândută direct;
- cantității de lapte utilizată pentru consum uman în exploatațiile agricole;
- cantității de lapte utilizată pentru hrana animalelor;
- producției de lână, ouă, miere, etc.

2. *Sfera de cuprindere*

În cercetarea statistică au fost cuprinse exploatații agricole care au deținut cel puțin un animal și /sau 10 păsări și au realizat producție agricolă animală.

Acestea au fost:

- exploatațiile agricole cu personalitate juridică;
- exploatații agricole fără personalitate juridică.

3. *Metoda de înregistrare*

Colectarea datelor în chestionare s-a realizat astfel:

- prin interviu față în față pentru exploatațiile agricole fără personalitate juridică cuprinse în eșantion;
- prin autoînregistrare pentru exploatațiile agricole cu personalitate juridică.

4. *Momentul /perioada de referință și de înregistrare*

Momentul de referință a fost 1 decembrie 2022, pentru efectivele de animale și anul calendaristic 2022 pentru producția animală.

Perioada de înregistrare a datelor a fost cuprinsă între 1 - 30 decembrie 2022.

5. *Chestionarul cercetării statistice*

Pentru colectarea informațiilor s-a folosit un singur tip de chestionar, atât pentru exploatațiile agricole cu personalitate juridică, cât și pentru exploatațiile agricole fără personalitate juridică.

Informațiile din chestionar au fost structurate pe cinci capitole:

- Capitolul I – „Informații generale privind exploatația agricolă”;
- Capitolul II – „Efectivele de animale existente la 1 decembrie 2022 și evoluția efectivelor de animale în perioada 1 ianuarie – 31 decembrie 2022”;
- Capitolul III – „Sacrificările de animale și destinația producției de carne din exploatațiile agricole în perioada 1 ianuarie – 31 decembrie”;
- Capitolul IV – „Producția și utilizarea laptelui în perioada 1 ianuarie – 31 decembrie”;
- Capitolul V – „Producția animală în perioada 1 ianuarie – 31 decembrie”.

6. Eșantionul cercetării statistice

6.1 Baza de sondaj

Baza de sondaj pentru extragerea eșantionului a constituit-o Registrul Statistic al Exploatațiilor Agricole (REXA) din care au fost selectate exploatațiile agricole cu cel puțin un animal și /sau cel puțin 10 păsări.

6.2 Extragerea eșantionului

Eșantionul cercetării statistice a fost extras din baza de sondaj potrivit metodei sondajului stratificat, cu selecție simplă aleatoare și alocare optimală Neyman.

Straturile de selecție au fost determinate de următoarele caracteristici de clasificare:

- județul, echivalent nivelului de clasificare - NUTS 3;
- clasele de mărime ale exploatațiilor agricole în funcție de efectivele de animale.

Au fost cercetate exhaustiv:

- toate exploatațiile agricole cu personalitate juridică;
- exploatații agricole fără personalitate juridică care au deținut:
 - 20 de bovine și peste;
 - 300 de ovine și peste;
 - 40 de caprine și peste;
 - 100 de porcine și peste;
 - 350 de păsări și peste;
 - 10 cabaline și peste;
 - 100 de iepuri de casă și peste;
 - 200 de familii de albine și peste;
 - cel puțin 1 animal de blană.

Având în vedere cele menționate mai sus, dimensiunea eșantionului a fost de aproximativ 50000 exploatații agricole, din care cca. 46000 exploatații agricole fără personalitate juridică. Exploatațiile cu personalitate juridică au fost cercetate exhaustiv.

II. REZULTATELE CERCETĂRII STATISTICE

1. Efectivele de animale existente la 1 decembrie 2022

Potrivit rezultatelor cercetării statistice „Efectivele de animale și producția animală, în anul 2022”, față de anul precedent, efectivele de bovine, de ovine și caprine și de păsări au crescut, iar efectivele de porcine au scăzut.

Tabelul 1: **Efectivele de animale și păsări existente la 1 decembrie 2022, comparativ cu 1 decembrie 2021**

	1 decembrie 2021	1 decembrie 2022	Diferențe (+) anul 2022 față de anul 2021
			-mii capete-
Bovine - total	1826,8	1833,7	+6,9
din care:			
- vaci, bivolițe și juninci	1192,9	1193,8	+0,9
Porcine - total	3619,6	3328,7	-290,9
din care:			
- scroafe de prăsilă	298,5	284,6	-13,9
Ovine și caprine - total	11580,0	11730,5	+150,5
din care:			
- oi, mioare și capre	8941,3	9069,8	+128,5
Păsări - total	77148,4	78220,7	+1072,3
din care:			
- păsări ouătoare adulte	42037,9	41883,5	-154,4

Numărul total de bovine și efectivul matcă (vacii pentru lapte, bivolițe pentru reproducție și juninci pentru reproducție) la 1 decembrie 2022 față de 1 decembrie 2021 au crescut cu 0,4%, respectiv cu 0,1%.

Numărul total de porcine și efectivul matcă (scroafe de prăsilă) au scăzut cu 8,0%, respectiv cu 4,7%.

Atât numărul total de ovine și caprine cât și efectivul matcă (oi, mioare și capre) au crescut cu 1,3%, respectiv cu 1,4%.

Numărul total de păsări a crescut cu 1,4%, iar numărul de păsări ouătoare adulte a scăzut cu 0,4%.

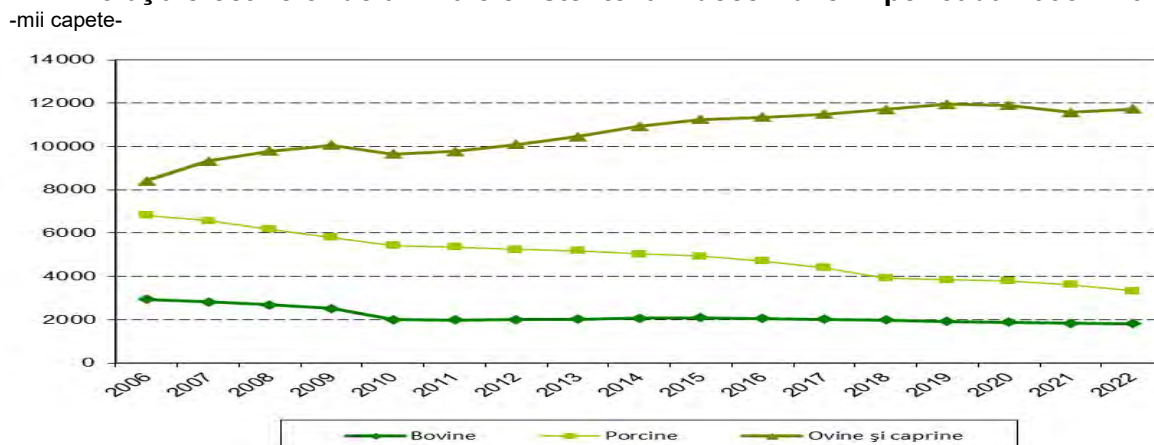
Evoluția efectivelor de animale în perioada 2006 – 2022

În perioada analizată efectivele de bovine au scăzut continuu din anul 2006 până în anul 2011, ajungând la 1988,9 mii capete. Din anul 2011 până în anul 2022, efectivele de bovine s-au menținut la un nivel relativ constant, reprezentând 62,5% în anul 2022 față de anul 2006.

Efectivele de porcine au scăzut continuu, ajungând la 48,9% în anul 2022 față de anul 2006.

Efectivele de ovine și caprine au avut un trend oscilant, atingând în anul 2022 un nivel de 11730,5 mii capete, respectiv cu 39,6% mai mult față de anul 2006.

Grafic 1: **Evoluția efectivelor de animale existente la 1 decembrie în perioada 2006 – 2022**



2. Producția animală obținută în anul 2022

În anul 2022, față de anul precedent, greutatea animalelor destinate sacrificării pentru consum a crescut la păsări și la ovine și caprine și a scăzut la porcine și la bovine.

Producțiile de lână și de ouă au crescut în anul 2022 față de anul 2021, iar producția de lapte a scăzut.

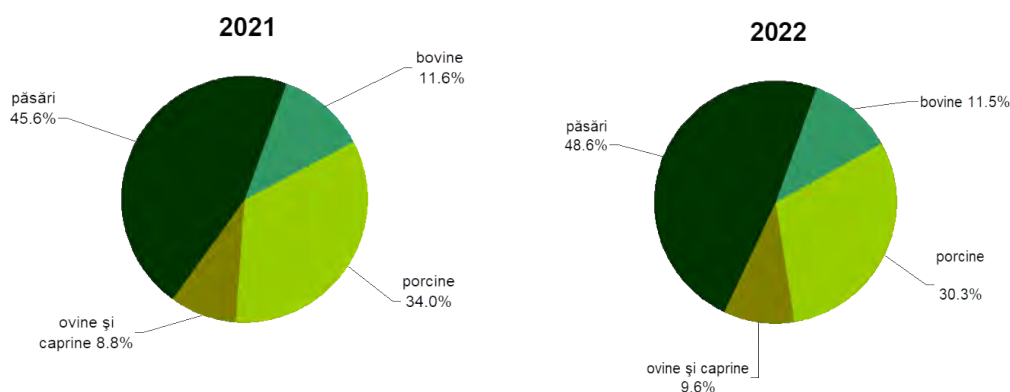
Tabelul 2: Producția animală în anul 2022 comparativ cu anul 2021

	U.M.	2021	2022	Anul 2022 față de anul 2021 (±)
Greutatea animalelor destinate sacrificării pentru consum (greutate în viu – total)				
- bovine	mii tone	168	166	-2
- porcine	mii tone	495	438	-57
- ovine și caprine	mii tone	128	139	+11
- păsări	mii tone	663	701	+38
Lapte – total	mii hl	45482	45224	-258
din care:				
- lapte de vacă și bivoliță (inclusiv consumul vițelilor)	mii hl	39214	39164	-50
Lână	tone	23453	24191	+738
Ouă	mil. bucăți	5937	6005	+68

În anul 2022 comparativ cu anul 2021 s-au constatat următoarele:

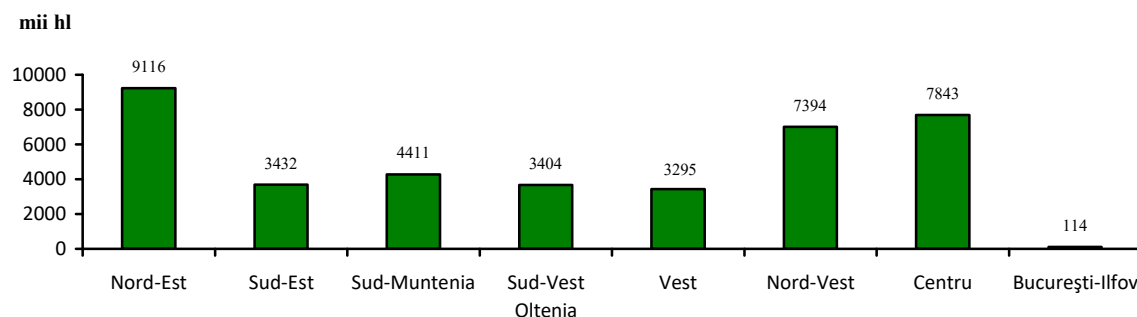
- **greutatea animalelor și a păsărilor destinate sacrificării pentru consum** a crescut cu 8,6% la ovine și caprine și cu 5,7% la păsări și a scăzut cu 11,5% la porcine și cu 1,2% la bovine;
- **producția totală de lapte** a fost cu 0,6% mai mică;
- **producția de lână** a crescut cu 3,1%;
- **producția de ouă** a crescut cu 1,1%.

Grafic 2: Structura producției totale de carne (greutate în viu)



În anul 2022 comparativ cu anul 2021, în structura producției de carne nu au intervenit modificări semnificative.

Grafic 3: Producția de lapte de vacă în anul 2022, pe regiuni de dezvoltare



Producția de lapte de vacă (inclusiv pentru consumul vițelilor) în anul 2022 a fost de 39009 mii hectolitri, cu 35 mii hectolitri (-0,1%) sub nivelul anului precedent. S-au înregistrat creșteri în regiunile de dezvoltare: Nord-Vest (+5,4%), Centru (+3,9%), Sud-Muntenia (+1,8%) și București-Ilfov (+0,9%) și scăderi în celelalte regiuni de dezvoltare: Sud-Vest Oltenia (-7,4%), Sud-Est (-6,8%), Vest (-4,1%) și Nord-Est (-1,3%).

3. Efectivele de animale și densitatea acestora la 100 ha teren, în România și în unele state membre ale Uniunii Europene la sfârșitul anului 2022

Tabelul 3: Efective de bovine

Țara	Efective de bovine (mii capete)	Densitatea la 100 ha teren ^{*)} (capete)
România	1833,7	14,9
Belgia	2286,1	169,8
Bulgaria	579,5	11,9
Republica Cehă	1390,5	39,9
Danemarca	1466,0	56,6
Germania	10997,0	67,1
Irlanda	6551,8	151,1
Grecia	606,9	15,1
Spania	6455,8	33,6
Franța	16986,2	61,7
Croația	422,0	30,2

Țara	Efective de bovine (mii capete)	Densitatea la 100 ha teren ^{*)} (capete)
Italia	6049,0	57,4
Lituania	641,9	22,1
Ungaria	894,0	18,3
Olanda	3751,0	211,4
Austria	1861,1	73,5
Polonia	6448,3	45,7
Portugalia	1617,4	52,2
Slovenia	464,9	103,1
Slovacia	426,1	23,2
Finlanda	822,0	36,3
Suedia	1390,6	46,3

^{*)} Suprafața formată din teren arabil, pășuni și fânețe.

S-au utilizat ultimele date disponibile: anul 2022 pentru România, iar pentru celelalte state membre, datele finale din anul 2021.

La efectivele de bovine, România s-a situat pe locul zece în Uniunea Europeană, după Franța, Germania, Irlanda, Spania, Polonia, Italia, Olanda, Belgia și Austria. În ceea ce privește densitatea la 100 ha teren, țara noastră s-a aflat pe locul douăzeci și unu fiind urmată de Bulgaria.

Tabelul 4: Efective de porcine

Țara	Efective de porcine (mii capete)	Densitatea la 100 ha teren ^{*)} (capete)	Țara	Efective de porcine (mii capete)	Densitatea la 100 ha teren ^{*)} (capete)
România	3338,7	40,5	Italia	8739,0	126,5
Belgia	5751,2	660,7	Lituania	514,5	22,6
Bulgaria	511,6	14,7	Ungaria	2558,1	61,8
Republica Cehă	1328,8	53,6	Olanda	10706,0	1066,9
Danemarca	11541,0	489,5	Austria	2650,2	200,3
Germania	21366,3	183,3	Polonia	9624,3	86,9
Irlanda	1570,4	361,1	Portugalia	2173,8	224,7
Grecia	723,5	42,6	Slovenia	202,2	115,3
Spania	34075,4	290,4	Slovacia	380,5	28,7
Franța	12182,6	71,4	Finlanda	997,7	44,5
Croația	931,0	108,7	Suedia	1416,3	55,8

^{*)} Suprafața formată din teren arabil.

S-au utilizat ultimele date disponibile: anul 2022 pentru România, iar pentru celelalte state membre, datele finale din anul 2021.

La efectivele de porcine, România s-a situat pe locul nouă în Uniunea Europeană, după Spania, Germania, Franța, Danemarca, Olanda, Polonia, Italia și Belgia. În ceea ce privește densitatea la 100 ha teren, țara noastră s-a aflat pe locul nouăsprezece fiind urmată de Slovacia, Lituania și Bulgaria.

Tabelul 5: Efective de ovine și caprine

Țara	Efective de ovine și caprine (mii capete)	Densitatea la 100 ha teren ^{*)} (capete)	Țara	Efective de ovine și caprine (mii capete)	Densitatea la 100 ha teren ^{*)} (capete)
România	11730,5	95,5	Italia	7578,0	71,9
Bulgaria	1274,4	26,1	Lituania	150,7	5,2
Germania	1675,9	10,2	Ungaria	912,7	18,6
Grecia	10603,8	263,4	Olanda	1294,0	72,9
Spania	16916,0	88,0	Austria	499,7	19,7
Franța	7908,2	28,7	Portugalia	2565,6	82,8
Croația	697,0	49,9	Slovacia^{**)}	348,8	19,0

^{*)} Suprafața formată din teren arabil, pășuni și fânețe.

S-au utilizat ultimele date disponibile: anul 2022 pentru România, iar pentru celelalte state membre, datele finale din anul 2021.

^{**)} Pentru Slovacia, la efectivele de ovine și caprine s-au utilizat datele din anul 2020.

La efectivele de ovine și caprine, România s-a situat pe locul doi în rândul statelor membre, după Spania. În ceea ce privește densitatea la 100 ha teren, țara noastră s-a aflat pe locul doi după Grecia.

TABELE

**1. EFECTIVELE DE ANIMALE
EXISTENTE LA 1 DECEMBRIE 2022, PE TOTAL ȚARĂ**

Denumirea indicatorilor	Total agricultură	- capete -	
		din care:	
		Sector majoritar privat	din acesta: Exploatații agricole fără personalitate juridică
A	1	2	3
EFACTIVELE DE BOVINE			
TAURINE SUB 1 AN – TOTAL	344210	342103	283562
- viței pentru sacrificare	80767	80489	72661
- alte taurine – total	263443	261614	210901
- masculi	78595	77921	56280
- femele	184848	183693	154621
TAURINE ÎNTRE 1 ȘI 2 ANI - TOTAL	225499	223735	182012
- masculi	54914	54457	40075
- femele	170585	169278	141937
- pentru sacrificare	14446	14390	9415
- altele	156139	154888	132522
TAURINE DE 2 ANI ȘI PESTE - TOTAL	1246191	1241431	1124424
- masculi	25676	25582	20251
- pentru reproducție	11248	11213	9126
- pentru sacrificare	11280	11222	8030
- pentru muncă	3148	3147	3095
- femele	1220515	1215849	1104173
- juninci	121703	120898	102918
- juninci pentru sacrificare	3565	3499	1059
- juninci pentru reproducție	118138	117399	101859
- vaci	1098812	1094951	1001255
- vaci pentru lapte	1062444	1058864	977131
- alte vaci	36368	36087	24124
TAURINE TOTAL	1815900	1807269	1589998
BUBALINE TOTAL	17818	17293	15067
- bivolițe (femele pentru reproducție)	13168	12971	12054
- alte bubaline	4650	4322	3013
BOVINE TOTAL	1833718	1824562	1605065

**1. EFECTIVELE DE ANIMALE
EXISTENTE LA 1 DECEMBRIE 2022, PE TOTAL ȚARĂ - continuare**

Denumirea indicatorilor	Total agricultură	- capete -	
		din care:	
		Sector majoritar privat	din acesta:
			Exploatații agricole fără personalitate juridică
A	1	2	3
EFFECTIVELE DE PORCINE			
Purcei sub 20 kg	522068	518990	250372
Purcei între 20 și 50 kg	703751	701155	339457
Porcine la îngrășat - total	1813709	1808368	1287524
- cu greutate de 50-80 kg	509366	505985	269602
- cu greutate de 81-110 kg	623555	623050	404349
- peste 110 kg	680788	679333	613573
Porcine pentru reproducție de peste 50 kg - total	289206	287785	175112
Vieri	4647	4558	2938
Scroafe de prăsilă - total	284559	283227	172174
- scroafe montate	173729	172728	102936
din care: scroafe la prima montă	56559	56387	21560
- scroafe nemontate	110830	110499	69238
din care: scrofițe nemontate	37810	37704	14426
PORCINE TOTAL	3328734	3316298	2052465
EFFECTIVELE DE OVINE ȘI CAPRINE			
OVINE TOTAL	10247383	10233090	9880545
Oi fătătoare și mioare montate - total	8878548	8867554	8732792
- oi pentru lapte și mioare montate	7854858	7845203	7763290
- alte oi și mioare	1023690	1022351	969502
Berbeci pentru reproducție	326884	326211	322130
Alte ovine	1041951	1039325	825623
CAPRINE TOTAL	1483161	1482433	1469456
Capre care au fătat deja și capre montate	1214984	1214492	1203638
- capre care au fătat deja	1047490	1047130	1038394
- capre montate pentru prima dată	167494	167362	165244
Alte caprine	268177	267941	265818
OVINE ȘI CAPRINE TOTAL	11730544	11715523	11350001
EFFECTIVELE DE PĂSĂRI			
PĂSĂRI TOTAL	78220737	78198205	42365942
din care: păsări ouătoare adulte	41883471	41863040	32638541
din care: găini ouătoare	38761551	38741459	30203199

**2. EFECTIVELE DE ANIMALE
EXISTENTE LA 1 DECEMBRIE 2022, PE REGIUNI DE DEZVOLTARE**

Denumirea indicatorilor	Total agricultură	- capete -	
		din care:	
		Sector majoritar privat	din acesta: Exploatații agricole fără personalitate juridică
A	1	2	3
NORD - EST			
EFACTIVELE DE BOVINE			
TAURINE SUB 1 AN - TOTAL	88037	87395	81247
- vițeii pentru sacrificare	23755	23731	22780
- alte taurine - total	64282	63664	58467
- masculi	21531	21302	19598
- femele	42751	42362	38869
TAURINE ÎNTRE 1 ȘI 2 ANI - TOTAL	48963	48413	43636
- masculi	12391	12220	10796
- femele	36572	36193	32840
- pentru sacrificare	3596	3596	2180
- altele	32976	32597	30660
TAURINE DE 2 ANI ȘI PESTE - TOTAL	271189	269775	254143
- masculi	4280	4277	3526
- pentru reproducție	2126	2123	1684
- pentru sacrificare	1883	1883	1579
- pentru muncă	271	271	263
- femele	266909	265498	250617
- juninci	21245	21048	18754
- juninci pentru sacrificare	564	562	260
- juninci pentru reproducție	20681	20486	18494
- vaci	245664	244450	231863
- vaci pentru lapte	240327	239157	227977
- alte vaci	5337	5293	3886
TAURINE TOTAL	408189	405583	379026
BUBALINE TOTAL	-	-	-
- bivolițe (femele pentru reproducție)	-	-	-
- alte bubaline	-	-	-
BOVINE TOTAL	408189	405583	379026

**2. EFECTIVELE DE ANIMALE
EXISTENTE LA 1 DECEMBRIE 2022, PE REGIUNI DE DEZVOLTARE - continuare**

Denumirea indicatorilor	Total agricultură	- capete -	
		din care:	
		Sector majoritar privat	din acesta: Exploatații agricole fără personalitate juridică
A	1	2	3
NORD - EST			
EFACTIVELE DE PORCINE			
Purci sub 20 kg	54906	54810	25719
Purci între 20 și 50 kg	68424	68404	24310
Porcine la îngrășat - total	214738	214698	138673
- cu greutate de 50-80 kg	59668	59646	32264
- cu greutate de 81-110 kg	90025	90022	54178
- peste 110 kg	65045	65030	52231
Porcine pentru reproducție de peste 50 kg	36534	36505	21545
- total			
Vieri	725	721	50
Scroafe de prăsilă - total	35809	35784	21495
- scroafe montate	22715	22691	11439
din care: scroafe la prima montă	6552	6552	2826
- scroafe nemontate	13094	13093	10056
din care: scrofițe nemontate	4087	4087	2262
PORCINE TOTAL	374602	374417	210247
EFACTIVELE DE OVINE ȘI CAPRINE			
OVINE TOTAL	1371977	1369025	1347137
Oi fătătoare și mioare montate - total	1223646	1220939	1201626
- oi pentru lapte și mioare montate	1117498	1115275	1098588
- alte oi și mioare	106148	105664	103038
Berbeci pentru reproducție	53413	53275	52360
Alte ovine	94918	94811	93151
CAPRINE TOTAL	227770	227458	222530
Capre care au fătat deja și capre montate	180446	180164	175587
- capre care au fătat deja	153475	153275	149399
- capre montate pentru prima dată	26971	26889	26188
Alte caprine	47324	47294	46943
OVINE ȘI CAPRINE TOTAL	1599747	1596483	1569667
EFACTIVELE DE PĂSĂRI			
PĂSĂRI TOTAL	13402499	13402406	7383553
din care: păsări ouătoare adulte	6817872	6817807	5321726
din care: găini ouătoare	6505538	6505488	5047545

**2. EFECTIVELE DE ANIMALE
EXISTENTE LA 1 DECEMBRIE 2022, PE REGIUNI DE DEZVOLTARE - continuare**

Denumirea indicatorilor	Total agricultură	- capete -	
		din care:	
		Sector majoritar privat	din acesta: Exploatații agricole fără personalitate juridică
A	1	2	3
SUD - EST			
EFACTIVELE DE BOVINE			
TAURINE SUB 1 AN - TOTAL	36849	36797	31772
- viței pentru sacrificare	7975	7970	6133
- alte taurine - total	28874	28827	25639
- masculi	9805	9779	8073
- femele	19069	19048	17566
TAURINE ÎNTRE 1 ȘI 2 ANI - TOTAL	27479	27454	24259
- masculi	8996	8982	7837
- femele	18483	18472	16422
- pentru sacrificare	1656	1656	1093
- altele	16827	16816	15329
TAURINE DE 2 ANI ȘI PESTE - TOTAL	126482	126383	115581
- masculi	6734	6724	5907
- pentru reproducție	1855	1855	1627
- pentru sacrificare	3982	3972	3394
- pentru muncă	897	897	886
- femele	119748	119659	109674
- juninci	13683	13656	11989
- juninci pentru sacrificare	474	470	240
- juninci pentru reproducție	13209	13186	11749
- vaci	106065	106003	97685
- vaci pentru lapte	96747	96708	89168
- alte vaci	9318	9295	8517
TAURINE TOTAL	190810	190634	171612
BUBALINE TOTAL	114	114	114
- bivolițe (femele pentru reproducție)	2	2	2
- alte bubaline	112	112	112
BOVINE TOTAL	190924	190748	171726

2. EFECTIVELE DE ANIMALE
EXISTENTE LA 1 DECEMBRIE 2022, PE REGIUNI DE DEZVOLTARE - continuare

- capete -

Denumirea indicatorilor	Total agricultură	din care:	
		Sector majoritar privat	din acesta:
			Exploatații agricole fără personalitate juridică
A	1	2	3
SUD - EST			
EFECTIVELE DE PORCINE			
Purcei sub 20 kg	64350	64350	38041
Purcei între 20 și 50 kg	66309	66307	35436
Porcine la îngrășat - total	268099	267959	201211
- cu greutate de 50-80 kg	91337	91257	56072
- cu greutate de 81-110 kg	92599	92559	63742
- peste 110 kg	84163	84143	81397
Porcine pentru reproducție de peste 50 kg			
- total	38918	38917	27417
Vieri	403	403	188
Scroafe de prăsilă - total	38515	38514	27229
- scroafe montate	23193	23193	17031
din care: scroafe la prima montă	5881	5881	3271
- scroafe nemontate	15322	15321	10198
din care: scrofițe nemontate	4710	4710	1638
PORCINE TOTAL	437676	437533	302105
EFECTIVELE DE OVINE ȘI CAPRINE			
OVINE TOTAL	1619989	1617059	1425284
Oi fătătoare și mioare montate - total	1325819	1323944	1286125
- oi pentru lapte și mioare montate	1140787	1138945	1126651
- alte oi și mioare	185032	184999	159474
Berbeci pentru reproducție	43336	43188	42559
Alte ovine	250834	249927	96600
CAPRINE TOTAL	384935	384789	380706
Capre care au fătat deja și capre montate	305070	304990	302274
- capre care au fătat deja	264894	264836	262962
- capre montate pentru prima dată	40176	40154	39312
Alte caprine	79865	79799	78432
OVINE ȘI CAPRINE TOTAL	2004924	2001848	1805990
EFECTIVELE DE PĂSĂRI			
PĂSĂRI TOTAL	14914072	14914072	9225593
din care: păsări ouătoare adulte	8283877	8283877	7249938
din care: găini ouătoare	7732969	7732969	6709783

**2. EFECTIVELE DE ANIMALE
EXISTENTE LA 1 DECEMBRIE 2022, PE REGIUNI DE DEZVOLTARE - continuare**

Denumirea indicatorilor	Total agricultură	- capete -	
		din care:	
		Sector majoritar privat	din acesta: Exploatații agricole fără personalitate juridică
A	1	2	3
SUD MUNTENIA			
EFACTIVELE DE BOVINE			
TAURINE SUB 1 AN - TOTAL	35114	34959	20637
- viței pentru sacrificare	8518	8515	7658
- alte taurine - total	26596	26444	12979
- masculi	9338	9315	2574
- femele	17258	17129	10405
TAURINE ÎNTRE 1 ȘI 2 ANI - TOTAL	26373	26269	16700
- masculi	7395	7388	3221
- femele	18978	18881	13479
- pentru sacrificare	1339	1339	598
- altele	17639	17542	12881
TAURINE DE 2 ANI ȘI PESTE - TOTAL	124294	123716	105861
- masculi	2947	2931	2313
- pentru reproducție	1758	1758	1687
- pentru sacrificare	998	982	435
- pentru muncă	191	191	191
- femele	121347	120785	103548
- juninci	9644	9579	6505
- juninci pentru sacrificare	162	162	22
- juninci pentru reproducție	9482	9417	6483
- vaci	111703	111206	97043
- vaci pentru lapte	109513	109016	96376
- alte vaci	2190	2190	667
TAURINE TOTAL	185781	184944	143198
BUBALINE TOTAL	422	422	422
- bivolițe (femele pentru reproducție)	395	395	395
- alte bubaline	27	27	27
BOVINE TOTAL	186203	185366	143620

2. EFECTIVELE DE ANIMALE
EXISTENTE LA 1 DECEMBRIE 2022, PE REGIUNI DE DEZVOLTARE - continuare

- capete -

Denumirea indicatorilor	Total agricultură	din care:	
		Sector majoritar privat	din acesta:
			Exploatații agricole fără personalitate juridică
A	1	2	3
SUD MUNTENIA			
EFACTIVELE DE PORCINE			
Purcei sub 20 kg	54159	54159	26001
Purcei între 20 și 50 kg	68140	68132	38261
Porcine la îngrășat - total	271587	271569	201431
- cu greutate de 50-80 kg	56529	56525	34826
- cu greutate de 81-110 kg	97967	97967	66321
- peste 110 kg	117091	117077	100284
Porcine pentru reproducție de peste 50 kg			
- total	36002	35994	23475
Vieri	625	623	542
Scroafe de prăsilă - total	35377	35371	22933
- scroafe montate	24142	24138	15402
din care: scroafe la prima montă	4508	4508	3213
- scroafe nemontate	11235	11233	7531
din care: scrofițe nemontate	2565	2565	604
PORCINE TOTAL	429888	429854	289168
EFACTIVELE DE OVINE ȘI CAPRINE			
OVINE TOTAL	980685	980150	953430
Oi fătătoare și mioare montate - total	817702	817311	805548
- oi pentru lapte și mioare montate	743872	743512	740112
- alte oi și mioare	73830	73799	65436
Berbeci pentru reproducție	41262	41251	40786
Alte ovine	121721	121588	107096
CAPRINE TOTAL	264333	264333	263218
Capre care au fătat deja și capre montate	226045	226045	225071
- capre care au fătat deja	200336	200336	199529
- capre montate pentru prima dată	25709	25709	25542
Alte caprine	38288	38288	38147
OVINE ȘI CAPRINE TOTAL	1245018	1244483	1216648
EFACTIVELE DE PĂSĂRI			
PĂSĂRI TOTAL	19248605	19238471	7868783
din care: păsări ouătoare adulte	8169017	8158948	6135316
din care: găini ouătoare	7546878	7536809	5544867

**2. EFECTIVELE DE ANIMALE
EXISTENTE LA 1 DECEMBRIE 2022, PE REGIUNI DE DEZVOLTARE - continuare**

Denumirea indicatorilor	Total agricultură	- capete -	
		din care:	
		Sector majoritar privat	din acesta: Exploatații agricole fără personalitate juridică
A	1	2	3
SUD - VEST OLTENIA			
EFECTIVELE DE BOVINE			
TAURINE SUB 1 AN - TOTAL	30036	29801	28670
- viței pentru sacrificare	9437	9389	8972
- alte taurine - total	20599	20412	19698
- masculi	5359	5255	5105
- femele	15240	15157	14593
TAURINE ÎNTRE 1 ȘI 2 ANI - TOTAL	14212	14113	13154
- masculi	3748	3721	3264
- femele	10464	10392	9890
- pentru sacrificare	1544	1544	1145
- altele	8920	8848	8745
TAURINE DE 2 ANI ȘI PESTE - TOTAL	96181	95900	92974
- masculi	2795	2790	2603
- pentru reproducție	1114	1114	1067
- pentru sacrificare	1005	1000	860
- pentru muncă	676	676	676
- femele	93386	93110	90371
- juninci	6157	6123	5738
- juninci pentru sacrificare	59	59	59
- juninci pentru reproducție	6098	6064	5679
- vaci	87229	86987	84633
- vaci pentru lapte	85786	85558	83505
- alte vaci	1443	1429	1128
TAURINE TOTAL	140429	139814	134798
BUBALINE TOTAL	-	-	-
- bivolițe (femele pentru reproducție)	-	-	-
- alte bubaline	-	-	-
BOVINE TOTAL	140429	139814	134798

2. EFECTIVELE DE ANIMALE
EXISTENTE LA 1 DECEMBRIE 2022, PE REGIUNI DE DEZVOLTARE - continuare

- capete -

Denumirea indicatorilor	Total agricultură	din care:	
		Sector majoritar privat	din acesta:
			Exploatații agricole fără personalitate juridică
A	1	2	3
SUD - VEST OLTENIA			
EFACTIVELE DE PORCINE			
Purcei sub 20 kg	48734	48424	40412
Purcei între 20 și 50 kg	81094	80833	66820
Porcine la îngrășat - total	271884	269825	256198
- cu greutate de 50-80 kg	36226	34732	27853
- cu greutate de 81-110 kg	69289	69080	63223
- peste 110 kg	166369	166013	165122
Porcine pentru reproducție de peste 50 kg			
- total	28883	28736	24748
Vieri	810	803	759
Scroafe de prăsilă - total	28073	27933	23989
- scroafe montate	17198	17088	13334
din care: scroafe la prima montă	2612	2612	2610
- scroafe nemontate	10875	10845	10655
din care: scrofițe nemontate	2720	2720	2720
PORCINE TOTAL	430595	427818	388178
EFACTIVELE DE OVINE ȘI CAPRINE			
OVINE TOTAL	608797	608797	604697
Oi fătătoare și mioare montate - total	552297	552297	548699
- oi pentru lapte și mioare montate	498563	498563	495391
- alte oi și mioare	53734	53734	53308
Berbeci pentru reproducție	19545	19545	19423
Alte ovine	36955	36955	36575
CAPRINE TOTAL	280328	280328	279582
Capre care au fătat deja și capre montate	236822	236822	236180
- capre care au fătat deja	211176	211176	210694
- capre montate pentru prima dată	25646	25646	25486
Alte caprine	43506	43506	43402
OVINE ȘI CAPRINE TOTAL	889125	889125	884279
EFACTIVELE DE PĂȘĂRI			
PĂȘĂRI TOTAL	8218190	8218190	6823660
din care: păsări ouătoare adulte	5845328	5845328	5048162
din care: găini ouătoare	5467647	5467647	4679557

2. EFECTIVELE DE ANIMALE
EXISTENTE LA 1 DECEMBRIE 2022, PE REGIUNI DE DEZVOLTARE - continuare

- capete -

Denumirea indicatorilor	Total agricultură	din care:	
		Sector majoritar privat	din acesta:
			Exploatații agricole fără personalitate juridică
A	1	2	3
VEST			
EFFECTIVELE DE BOVINE			
TAURINE SUB 1 AN - TOTAL	24133	23944	18961
- viței pentru sacrificare	4120	4097	3785
- alte taurine - total	20013	19847	15176
- masculi	4131	4087	2827
- femele	15882	15760	12349
TAURINE ÎNTRE 1 ȘI 2 ANI - TOTAL	20600	20432	15606
- masculi	3460	3412	2488
- femele	17140	17020	13118
- pentru sacrificare	414	414	364
- altele	16726	16606	12754
TAURINE DE 2 ANI ȘI PESTE - TOTAL	103521	103078	85647
- masculi	1128	1122	735
- pentru reproducție	400	394	333
- pentru sacrificare	434	434	108
- pentru muncă	294	294	294
- femele	102393	101956	84912
- juninci	10477	10365	8266
- juninci pentru sacrificare	426	426	55
- juninci pentru reproducție	10051	9939	8211
- vaci	91916	91591	76646
- vaci pentru lapte	86817	86511	73317
- alte vaci	5099	5080	3329
TAURINE TOTAL	148254	147454	120214
BUBALINE TOTAL	939	939	939
- bivolițe (femele pentru reproducție)	833	833	833
- alte bubaline	106	106	106
BOVINE TOTAL	149193	148393	121153

2. EFECTIVELE DE ANIMALE
EXISTENTE LA 1 DECEMBRIE 2022, PE REGIUNI DE DEZVOLTARE - continuare

- capete -

Denumirea indicatorilor	Total agricultură	din care:	
		Sector majoritar privat	din acesta:
			Exploatații agricole fără personalitate juridică
A	1	2	3
VEST			
EFACTIVELE DE PORCINE			
Purcei sub 20 kg	169935	169916	40752
Purcei între 20 și 50 kg	216108	215862	42785
Porcine la îngrășat - total	350307	350156	146017
- cu greutate de 50-80 kg	150525	150511	43007
- cu greutate de 81-110 kg	120638	120569	49131
- peste 110 kg	79144	79076	53879
Porcine pentru reproducție de peste 50 kg			
- total	79202	79001	26018
Vieri	1592	1551	1103
Scroafe de prăsilă - total	77610	77450	24915
- scroafe montate	41797	41793	14994
din care: scroafe la prima montă	25707	25707	3724
- scroafe nemontate	35813	35657	9921
din care: scrofițe nemontate	19581	19581	4377
PORCINE TOTAL	815552	814935	255572
EFACTIVELE DE OVINE ȘI CAPRINE			
OVINE TOTAL	1619750	1617685	1569814
Oi fătătoare și mioare montate - total	1367957	1366387	1351836
- oi pentru lapte și mioare montate	1186779	1185546	1175302
- alte oi și mioare	181178	180841	176534
Berbeci pentru reproducție	71647	71550	70940
Alte ovine	180146	179748	147038
CAPRINE TOTAL	79289	79236	78766
Capre care au fătat deja și capre montate	60475	60475	60041
- capre care au fătat deja	43737	43737	43425
- capre montate pentru prima dată	16738	16738	16616
Alte caprine	18814	18761	18725
OVINE ȘI CAPRINE TOTAL	1699039	1696921	1648580
EFACTIVELE DE PĂSĂRI			
PĂSĂRI TOTAL	5797330	5796344	3133885
din care: păsări ouătoare adulte	3247337	3246469	2281472
din care: găini ouătoare	2767502	2766958	2015971

**2. EFECTIVELE DE ANIMALE
EXISTENTE LA 1 DECEMBRIE 2022, PE REGIUNI DE DEZVOLTARE - continuare**

Denumirea indicatorilor	Total agricultură	- capete -	
		din care:	
		Sector majoritar privat	din acesta: Exploatații agricole fără personalitate juridică
A	1	2	3
NORD - VEST			
EFACTIVELE DE BOVINE			
TAURINE SUB 1 AN - TOTAL	68439	67888	53529
- viței pentru sacrificare	15589	15455	13130
- alte taurine - total	52850	52433	40399
- masculi	17230	17067	10819
- femele	35620	35366	29580
TAURINE ÎNTRE 1 ȘI 2 ANI - TOTAL	37560	36891	30020
- masculi	6733	6567	4241
- femele	30827	30324	25779
- pentru sacrificare	2767	2712	1934
- altele	28060	27612	23845
TAURINE DE 2 ANI ȘI PESTE - TOTAL	258834	257465	237582
- masculi	3612	3593	2078
- pentru reproducție	1452	1440	899
- pentru sacrificare	2039	2032	1074
- pentru muncă	121	121	105
- femele	255222	253872	235504
- juninci	30857	30591	27550
- juninci pentru sacrificare	584	524	134
- juninci pentru reproducție	30273	30067	27416
- vaci	224365	223281	207954
- vaci pentru lapte	218887	217940	205353
- alte vaci	5478	5341	2601
TAURINE TOTAL	364833	362244	321131
BUBALINE TOTAL	9783	9766	8365
- bivolițe (femele pentru reproducție)	7083	7074	6774
- alte bubaline	2700	2692	1591
BOVINE TOTAL	374616	372010	329496

2. EFECTIVELE DE ANIMALE
EXISTENTE LA 1 DECEMBRIE 2022, PE REGIUNI DE DEZVOLTARE - continuare

Denumirea indicatorilor	Total agricultură	- capete -	
		din care:	
		Sector majoritar privat	din acesta: Exploatații agricole fără personalitate juridică
A	1	2	3
NORD - VEST			
EFECTIVELE DE PORCINE			
Purcei sub 20 kg	82788	80151	45002
Purcei între 20 și 50 kg	121827	119817	66151
Porcine la îngrășat - total	262922	260040	185587
- cu greutate de 50-80 kg	68726	66974	37742
- cu greutate de 81-110 kg	92265	92109	51968
- peste 110 kg	101931	100957	95877
Porcine pentru reproducție de peste 50 kg			
- total	40308	39279	26732
Vieri	250	217	152
Scroafe de prăsilă - total	40058	39062	26580
- scroafe montate	27213	26357	16346
din care: scroafe la prima montă	7768	7596	3399
- scroafe nemontate	12845	12705	10234
din care: scrofițe nemontate	2222	2116	1197
PORCINE TOTAL	507845	499287	323472
EFECTIVELE DE OVINE ȘI CAPRINE			
OVINE TOTAL	1831735	1827217	1801328
Oi fătătoare și mioare montate - total	1557963	1554370	1534401
- oi pentru lapte și mioare montate	1352958	1349677	1334687
- alte oi și mioare	205005	204693	199714
Berbeci pentru reproducție	49005	48758	48165
Alte ovine	224767	224089	218762
CAPRINE TOTAL	114415	114415	113541
Capre care au fătat deja și capre montate	91610	91610	90809
- capre care au fătat deja	75893	75893	75157
- capre montate pentru prima dată	15717	15717	15652
Alte caprine	22805	22805	22732
OVINE ȘI CAPRINE TOTAL	1946150	1941632	1914869
EFECTIVELE DE PĂSĂRI			
PĂSĂRI TOTAL	7161199	7151770	4076930
din care: păsări ouătoare adulte	5023558	5014129	3338961
din care: găini ouătoare	4590629	4581200	3090163

2. EFECTIVELE DE ANIMALE
EXISTENTE LA 1 DECEMBRIE 2022, PE REGIUNI DE DEZVOLTARE - continuare

- capete -

Denumirea indicatorilor	Total agricultură	din care:	
		Sector majoritar privat	din acesta:
			Exploatații agricole fără personalitate juridică
A	1	2	3
CENTRU			
EFACTIVELE DE BOVINE			
TAURINE SUB 1 AN - TOTAL	60828	60646	48564
- viței pentru sacrificare	11213	11212	10100
- alte taurine - total	49615	49434	38464
- masculi	11042	10980	7265
- femele	38573	38454	31199
TAURINE ÎNTRE 1 ȘI 2 ANI - TOTAL	49611	49524	38501
- masculi	11968	11957	8155
- femele	37643	37567	30346
- pentru sacrificare	3129	3128	2101
- altele	34514	34439	28245
TAURINE DE 2 ANI ȘI PESTE - TOTAL	263480	263073	231686
- masculi	4167	4133	3078
- pentru reproducție	2534	2521	1822
- pentru sacrificare	938	918	579
- pentru muncă	695	694	677
- femele	259313	258940	228608
- juninci	29388	29315	23986
- juninci pentru sacrificare	1267	1267	260
- juninci pentru reproducție	28121	28048	23726
- vaci	229925	229625	204622
- vaci pentru lapte	222434	222178	200638
- alte vaci	7491	7447	3984
TAURINE TOTAL	373919	373243	318751
BUBALINE TOTAL	6560	6052	5227
- bivolițe (femele pentru reproducție)	4855	4667	4050
- alte bubaline	1705	1385	1177
BOVINE TOTAL	380479	379295	323978

2. EFECTIVELE DE ANIMALE
EXISTENTE LA 1 DECEMBRIE 2022, PE REGIUNI DE DEZVOLTARE - continuare

- capete -

Denumirea indicatorilor	Total agricultură	din care:	
		Sector majoritar privat	din acesta:
			Exploatații agricole fără personalitate juridică
A	1	2	3
CENTRU			
EFFECTIVELE DE PORCINE			
Purcei sub 20 kg	47084	47068	34380
Purcei între 20 și 50 kg	81361	81312	65229
Porcine la îngrășat - total	169780	169729	154066
- cu greutate de 50-80 kg	45440	45425	36947
- cu greutate de 81-110 kg	59045	59017	54063
- peste 110 kg	65295	65287	63056
Porcine pentru reproducție de peste 50 kg			
- total	29325	29319	25163
Vieri	234	232	140
Scroafe de prăsilă - total	29091	29087	25023
- scroafe montate	17457	17454	14385
din care: scroafe la prima montă	3531	3531	2517
- scroafe nemontate	11634	11633	10638
din care: scrofițe nemontate	1925	1925	1628
PORCINE TOTAL	327550	327428	278838
EFFECTIVELE DE OVINE ȘI CAPRINE			
OVINE TOTAL	2201403	2200110	2165808
Oi fătătoare și mioare montate - total	2020780	2019922	1992173
- oi pentru lapte și mioare montate	1803758	1803042	1781916
- alte oi și mioare	217022	216880	210257
Berbeci pentru reproducție	48177	48145	47398
Alte ovine	132446	132043	126237
CAPRINE TOTAL	127135	126918	126157
Capre care au fătat deja și capre montate	109948	109818	109108
- capre care au fătat deja	94846	94744	94095
- capre montate pentru prima dată	15102	15074	15013
Alte caprine	17187	17100	17049
OVINE ȘI CAPRINE TOTAL	2328538	2327028	2291965
EFFECTIVELE DE PĂSĂRI			
PĂSĂRI TOTAL	9335580	9333690	3711431
din care: păsări ouătoare adulte	4385795	4385795	3153286
din care: găini ouătoare	4044521	4044521	3010393

2. EFECTIVELE DE ANIMALE
EXISTENTE LA 1 DECEMBRIE 2022, PE REGIUNI DE DEZVOLTARE - continuare

Denumirea indicatorilor	Total agricultură	- capete -	
		din care:	
		Sector majoritar privat	Exploatații agricole fără personalitate juridică
A	1	2	3
BUCUREȘTI - ILFOV			
EFECTIVELE DE BOVINE			
TAURINE SUB 1 AN - TOTAL	774	673	182
- viței pentru sacrificare	160	120	103
- alte taurine - total	614	553	79
- masculi	159	136	19
- femele	455	417	60
TAURINE ÎNTRE 1 ȘI 2 ANI - TOTAL	701	639	136
- masculi	223	210	73
- femele	478	429	63
- pentru sacrificare	1	1	-
- altele	477	428	63
TAURINE DE 2 ANI ȘI PESTE - TOTAL	2210	2041	950
- masculi	13	12	11
- pentru reproducție	9	8	7
- pentru sacrificare	1	1	1
- pentru muncă	3	3	3
- femele	2197	2029	939
- juninci	252	221	130
- juninci pentru sacrificare	29	29	29
- juninci pentru reproducție	223	192	101
- vaci	1945	1808	809
- vaci pentru lapte	1933	1796	797
- alte vaci	12	12	12
TAURINE TOTAL	3685	3353	1268
BUBALINE TOTAL	-	-	-
- bivolițe (femele pentru reproducție)	-	-	-
- alte bubaline	-	-	-
BOVINE TOTAL	3685	3353	1268

2. EFECTIVELE DE ANIMALE
EXISTENTE LA 1 DECEMBRIE 2022, PE REGIUNI DE DEZVOLTARE - continuare

- capete -

Denumirea indicatorilor	Total agricultură	din care:	
		Sector majoritar privat	din acesta:
			Exploatații agricole fără personalitate juridică
A	1	2	3
BUCUREȘTI - ILFOV			
EFECTIVELE DE PORCINE			
Purcei sub 20 kg	112	112	65
Purcei între 20 și 50 kg	488	488	465
Porcine la îngrășat - total	4392	4392	4341
- cu greutate de 50-80 kg	915	915	891
- cu greutate de 81-110 kg	1727	1727	1723
- peste 110 kg	1750	1750	1727
Porcine pentru reproducție de peste 50 kg			
- total	34	34	14
Vieri	8	8	4
Scroafe de prăsilă - total	26	26	10
- scroafe montate	14	14	5
din care: scroafe la prima montă	-	-	-
- scroafe nemontate	12	12	5
din care: scrofițe nemontate	-	-	-
PORCINE TOTAL	5026	5026	4885
EFECTIVELE DE OVINE ȘI CAPRINE			
OVINE TOTAL	13047	13047	13047
Oi fătătoare și mioare montate - total	12384	12384	12384
- oi pentru lapte și mioare montate	10643	10643	10643
- alte oi și mioare	1741	1741	1741
Berberci pentru reproducție	499	499	499
Alte ovine	164	164	164
CAPRINE TOTAL	4956	4956	4956
Capre care au fătat deja și capre montate	4568	4568	4568
- capre care au fătat deja	3133	3133	3133
- capre montate pentru prima dată	1435	1435	1435
Alte caprine	388	388	388
OVINE ȘI CAPRINE TOTAL	18003	18003	18003
EFECTIVELE DE PĂSĂRI			
PĂSĂRI TOTAL	143262	143262	142107
din care: păsări ouătoare adulte	110687	110687	109680
din care: găini ouătoare	105867	105867	104920

3. NUMĂRUL DE ANIMALE SACRIFICATE ȘI GREUTATEA ÎN VIU A ACESTORA, PE TOTAL ȚARĂ, ÎN ANUL 2022

Denumirea indicatorilor	Nr. capete	Greutate în viu (kg)
A	1	2
CARNE DE BOVINE		
TOTAL BOVINE	615421	165610701
Viței și alte taurine tinere	484740	109462397
Juninici	24787	9186048
Vaci	72094	33008322
Boi	3116	1419396
Tauri	30684	12534538
CARNE DE PORCINE		
TOTAL PORCINE	3696095	438342282
Purcei sub 50 kg	51458	1513185
Alte porcine	3644637	436829097
CARNE DE OVINE ȘI CAPRINE		
TOTAL OVINE	5763475	129966628
Miei	3902595	66166519
Alte ovine	1860880	63800109
TOTAL CAPRINE	512397	9037030
Iezi	471929	7720536
Alte caprine	40468	1316494
TOTAL OVINE ȘI CAPRINE	6275872	139003658
CARNE DE PASĂRE		
TOTAL PĂSĂRI	310444759	700531390
Găini	90112922	215083347
Pui de găină	214902579	461026306
Curci	2141969	15178988
Rațe	865865	2667941
Gâște	251461	1152747
Alte păsări	2169963	5422061

4. NUMĂRUL DE ANIMALE SACRIFICATE ȘI GREUTATEA ÎN VIU A ACESTORA, PE REGIUNI DE DEZVOLTARE, ÎN ANUL 2022

Denumirea indicatorilor	Nr. capete	Greutate în viu (kg)
A	1	2
NORD - EST		
CARNE DE BOVINE		
TOTAL BOVINE	149166	42847432
Viței și alte taurine tinere	104930	22572524
Juninici	7275	2647305
Vaci	29722	14254099
Boi	2928	1340879
Tauri	4311	2032625
CARNE DE PORCINE		
TOTAL PORCINE	520944	59521414
Purcei sub 50 kg	4984	155401
Alte porcine	515960	59366013
CARNE DE OVINE ȘI CAPRINE		
TOTAL OVINE	711366	13670362
Miei	583314	9541063
Alte ovine	128052	4129299
TOTAL CAPRINE	62540	1203673
Iezi	52948	838157
Alte caprine	9592	365516
TOTAL OVINE ȘI CAPRINE	773906	14874035
CARNE DE PASĂRE		
TOTAL PĂSĂRI	73610790	166636452
Găini	17312220	41520467
Pui de găină	55920952	123406984
Curci	122507	809120
Rațe	141615	458451
Gâște	44272	240703
Alte păsări	69224	200727

**4. NUMĂRUL DE ANIMALE SACRIFICATE ȘI GREUTATEA ÎN VIU A ACESTORA,
PE REGIUNI DE DEZVOLTARE, ÎN ANUL 2022 – continuare**

Denumirea indicatorilor	Nr. capete	Greutate în viu (kg)
A	1	2
SUD - EST		
CARNE DE BOVINE		
TOTAL BOVINE	49196	14004348
Vițeii și alte taurine tinere	37183	8943042
Juninici	815	304128
Vaci	6331	2671686
Boi	14	5600
Tauri	4853	2079892
CARNE DE PORCINE		
TOTAL PORCINE	294903	34957165
Purcei sub 50 kg	1640	57518
Alte porcine	293263	34899647
CARNE DE OVINE ȘI CAPRINE		
TOTAL OVINE	1191541	33112408
Miei	536364	9036215
Alte ovine	655177	24076193
TOTAL CAPRINE	125530	2091135
Iezi	122388	1997193
Alte caprine	3142	93942
TOTAL OVINE ȘI CAPRINE	1317071	35203543
CARNE DE PASĂRE		
TOTAL PĂSĂRI	49482525	110091742
Găini	14208718	34872146
Pui de găină	34675636	73066713
Curci	111401	641206
Rațe	275938	896407
Gâște	34515	145646
Alte păsări	176317	469624

**4. NUMĂRUL DE ANIMALE SACRIFICATE ȘI GREUTATEA ÎN VIU A ACESTORA,
PE REGIUNI DE DEZVOLTARE, ÎN ANUL 2022 – continuare**

Denumirea indicatorilor	Nr. capete	Greutate în viu (kg)
A	1	2
SUD MUNTENIA		
CARNE DE BOVINE		
TOTAL BOVINE	95447	29039271
Viței și alte taurine tinere	79839	23023961
Juninici	2130	730553
Vaci	6130	2727307
Boi	40	18000
Tauri	7308	2539450
CARNE DE PORCINE		
TOTAL PORCINE	536522	62764416
Purcei sub 50 kg	14008	260243
Alte porcine	522514	62504173
CARNE DE OVINE ȘI CAPRINE		
TOTAL OVINE	587878	14156329
Miei	388899	6232497
Alte ovine	198979	7923832
TOTAL CAPRINE	112098	1879796
Iezi	106613	1735223
Alte caprine	5485	144573
TOTAL OVINE ȘI CAPRINE	699976	16036125
CARNE DE PASĂRE		
TOTAL PĂSĂRI	73715910	171181625
Găini	18441172	45559471
Pui de găină	53900978	121818967
Curci	114137	768480
Rațe	186621	560565
Gâște	24750	97818
Alte păsări	1048252	2376324

**4. NUMĂRUL DE ANIMALE SACRIFICATE ȘI GREUTATEA ÎN VIU A ACESTORA,
PE REGIUNI DE DEZVOLTARE, ÎN ANUL 2022 – continuare**

Denumirea indicatorilor	Nr. capete	Greutate în viu (kg)
A	1	2
SUD - VEST OLTENIA		
CARNE DE BOVINE		
TOTAL BOVINE	53059	12425957
Viței și alte taurine tinere	49519	10991000
Juninici	321	110359
Vaci	2232	929879
Boi	5	2141
Tauri	982	392578
CARNE DE PORCINE		
TOTAL PORCINE	276959	35854727
Purcei sub 50 kg	11624	442521
Alte porcine	265335	35412206
CARNE DE OVINE ȘI CAPRINE		
TOTAL OVINE	276792	4797780
Miei	262424	4383796
Alte ovine	14368	413984
TOTAL CAPRINE	127835	2136223
Iezi	125598	2072775
Alte caprine	2237	63448
TOTAL OVINE ȘI CAPRINE	404627	6934003
CARNE DE PASĂRE		
TOTAL PĂSĂRI	35526571	74848086
Găini	25063614	58793936
Pui de găină	10085278	14326776
Curci	162760	1054065
Rațe	165916	492540
Gâște	34319	153126
Alte păsări	14684	27643

**4. NUMĂRUL DE ANIMALE SACRIFICATE ȘI GREUTATEA ÎN VIU A ACESTORA,
PE REGIUNI DE DEZVOLTARE, ÎN ANUL 2022 – continuare**

Denumirea indicatorilor	Nr. capete	Greutate în viu (kg)
A	1	2
VEST		
CARNE DE BOVINE		
TOTAL BOVINE	31806	7572956
Viței și alte taurine tinere	28676	6026659
Juninici	484	199880
Vaci	2372	1227506
Boi	13	3795
Tauri	261	115116
CARNE DE PORCINE		
TOTAL PORCINE	1232358	142234605
Purcei sub 50 kg	9509	332290
Alte porcine	1222849	141902315
CARNE DE OVINE ȘI CAPRINE		
TOTAL OVINE	1037847	23985170
Miei	617145	10652796
Alte ovine	420702	13332374
TOTAL CAPRINE	13144	234961
Iezi	12221	202225
Alte caprine	923	32736
TOTAL OVINE ȘI CAPRINE	1050991	24220131
CARNE DE PASĂRE		
TOTAL PĂSĂRI	20548664	46278591
Găini	1271325	3032456
Pui de găină	18102236	39602363
Curci	147121	670611
Rațe	69217	185547
Gâște	97996	440963
Alte păsări	860769	2346651

**4. NUMĂRUL DE ANIMALE SACRIFICATE ȘI GREUTATEA ÎN VIU A ACESTORA,
PE REGIUNI DE DEZVOLTARE, ÎN ANUL 2022 – continuare**

Denumirea indicatorilor	Nr. capete	Greutate în viu (kg)
A	1	2
NORD - VEST		
CARNE DE BOVINE		
TOTAL BOVINE	111510	29968370
Viței și alte taurine tinere	84891	18873949
Juninici	10263	3869327
Vaci	12002	5198534
Boi	40	18017
Tauri	4314	2008543
CARNE DE PORCINE		
TOTAL PORCINE	560715	68629310
Purcei sub 50 kg	8272	229721
Alte porcine	552443	68399589
CARNE DE OVINE ȘI CAPRINE		
TOTAL OVINE	1036865	22495954
Miei	840494	15367268
Alte ovine	196371	7128686
TOTAL CAPRINE	36372	890227
Iezi	20454	363187
Alte caprine	15918	527040
TOTAL OVINE ȘI CAPRINE	1073237	23386181
CARNE DE PASĂRE		
TOTAL PĂSĂRI	23408996	48873940
Găini	6102962	14727350
Pui de găină	17244509	33675829
Curci	28447	345726
Rațe	16968	50072
Gâște	15489	74060
Alte păsări	621	903

**4. NUMĂRUL DE ANIMALE SACRIFICATE ȘI GREUTATEA ÎN VIU A ACESTORA,
PE REGIUNI DE DEZVOLTARE, ÎN ANUL 2022 – continuare**

Denumirea indicatorilor	Nr. capete	Greutate în viu (kg)
A	1	2
CENTRU		
CARNE DE BOVINE		
TOTAL BOVINE	124185	29439554
Viței și alte taurine tinere	99088	18918236
Juninici	3230	1216104
Vaci	13152	5914307
Boi	76	30964
Tauri	8639	3359943
CARNE DE PORCINE		
TOTAL PORCINE	264646	33249967
Purcei sub 50 kg	1421	35491
Alte porcine	263225	33214476
CARNE DE OVINE ȘI CAPRINE		
TOTAL OVINE	906260	17500051
Miei	660019	10737672
Alte ovine	246241	6762379
TOTAL CAPRINE	29269	498059
Iezi	26107	409044
Alte caprine	3162	89015
TOTAL OVINE ȘI CAPRINE	935529	17998110
CARNE DE PASĂRE		
TOTAL PĂSĂRI	33710136	81869901
Găini	7539042	16152463
Pui de găină	24706078	54803918
Curci	1455523	10889435
Rațe	9434	23905
Gâște	59	180
Alte păsări	-	-

**4. NUMĂRUL DE ANIMALE SACRIFICATE ȘI GREUTATEA ÎN VIU A ACESTORA,
PE REGIUNI DE DEZVOLTARE, ÎN ANUL 2022 – continuare**

Denumirea indicatorilor	Nr. capete	Greutate în viu (kg)
A	1	2
BUCUREȘTI - ILFOV		
CARNE DE BOVINE		
TOTAL BOVINE	1052	312813
Viței și alte taurine tinere	614	113026
Juninici	269	108392
Vaci	153	85004
Boi	-	-
Tauri	16	6391
CARNE DE PORCINE		
TOTAL PORCINE	9048	1130678
Purcei sub 50 kg	-	-
Alte porcine	9048	1130678
CARNE DE OVINE ȘI CAPRINE		
TOTAL OVINE	14926	248574
Miei	13936	215212
Alte ovine	990	33362
TOTAL CAPRINE	5609	102956
Iezi	5600	102732
Alte caprine	9	224
TOTAL OVINE ȘI CAPRINE	20535	351530
CARNE DE PASĂRE		
TOTAL PĂSĂRI	441167	751053
Găini	173869	425058
Pui de găină	266912	324756
Curci	73	345
Rațe	156	454
Gâște	61	251
Alte păsări	96	189

**5. PRODUCȚIA DE LAPTE ȘI PRODUSE LACTATE DIN EXPLOATAȚIILE AGRICOLE,
PE TOTAL ȚARĂ, ÎN ANUL 2022**

Denumirea indicatorilor	Vaci	Bivolite	Oi	Capre
A	1	2	3	4
PRODUCȚIA DE LAPTE (litri)				
Lapte muls	3516357821	13655053	391523036	214475282
Lapte supt direct	384524131	1871418	-	-
Producția de lapte - total	3900881952	15526471	391523036	214475282
UTILIZAREA LAPTELUI MULS (litri)				
Lapte pentru consum	1015344323	6597758	8964063	24357116
Consum uman	413741085	2545984	3721197	11511941
Vândut direct pe piață	601603238	4051774	5242866	12845175
Lapte pentru unt și smântână	145627641	579878	-	-
Lapte pentru brânză	1172969273	4485430	361177061	167874734
Lapte pentru iaurt	18779116	159945	616093	3515085
Total alte produse	16309238	-	2610666	1286131
Hrana animalelor	39722563	725400	1891773	655998
Livrat către lăptării	1103556666	1106642	16036726	16735128
Lapte integral	1103065119	1106642	15879334	16734693
Smântână (în echiv. lapte)	446982	-	157300	-
Total alte produse	44565	-	92	435
Diferențe și pierderi	4049001	-	226654	51090
TOTAL	3516357821	13655053	391523036	214475282
PRODUSE OBȚINUTE (kilograme)				
Lapte de consum	1034989651	6795690	9259882	24776623
Consum uman	413278317	2622363	3843999	11507558
Vândut direct	621711334	4173327	5415883	13269065
Smântână	15007936	52442	-	-
din care: - livrată la lăptării	17346	-	-	-
- vândută direct	8454648	21381	-	-
Unt	946487	187	-	-
din care: - livrat la lăptării	8631	-	-	-
- vândut direct	501208	85	-	-
Brânzeturi	186607545	813390	77030158	32953725
din care: - livrate la lăptării	1833107	-	1718596	512194
- vândute direct	111205619	437768	52798377	23362266
Total alte produse	26251486	143877	1062147	3793803
din care: - vândute direct	11202225	3400	456957	427164

**6. PRODUCȚIA DE LAPTE ȘI PRODUSE LACTATE DIN EXPLOATAȚIILE AGRICOLE,
PE REGIUNI DE DEZVOLTARE, ÎN ANUL 2022**

Denumirea indicatorilor	Vaci	Bivolite	Oi	Capre
A	1	2	3	4
NORD - EST				
PRODUCȚIA DE LAPTE (litri)				
Lapte muls	805143461	-	56225145	32229035
Lapte supt direct	106449924	-	-	-
Producția de lapte - total	911593385	-	56225145	32229035
UTILIZAREA LAPTELUI MULS (litri)				
Lapte pentru consum	256340478	-	1365998	4351501
Consum uman	128011753	-	90913	3261121
Vândut direct pe piață	128328725	-	1275085	1090380
Lapte pentru unt și smântână	64301333	-	-	-
Lapte pentru brânză	210495801	-	52857932	25772607
Lapte pentru iaurt	6695522	-	20702	-
Total alte produse	4154898	-	131853	80185
Hrana animalelor	8653480	-	21906	198500
Livrat către lăptării	252290066	-	1749827	1814705
Lapte integral	251836367	-	1749735	1814270
Smântână (în echiv. lapte)	445424	-	-	-
Total alte produse	8275	-	92	435
Diferențe și pierderi	2211883	-	76927	11537
TOTAL	805143461	-	56225145	32229035
PRODUSE OBȚINUTE (kilograme)				
Lapte de consum	251155691	-	1411077	4110825
Consum uman	118977104	-	93914	2984462
Vândut direct	132178587	-	1317163	1126363
Smântână	6664695	-	-	-
din care: - livrată la lăptării	10055	-	-	-
- vândută direct	3304625	-	-	-
Unt	408801	-	-	-
din care: - livrat la lăptării	300	-	-	-
- vândut direct	153571	-	-	-
Brânzeturi	34841349	-	11564303	4729376
din care: - livrate la lăptării	240418	-	258177	104395
- vândute direct	19298452	-	7647118	3023260
Total alte produse	10369454	-	206657	20045
din care: - vândute direct	1947624	-	81922	16762

**6. PRODUCȚIA DE LAPTE ȘI PRODUSE LACTATE DIN EXPLOATAȚIILE AGRICOLE,
PE REGIUNI DE DEZVOLTARE, ÎN ANUL 2022 - continuare**

Denumirea indicatorilor	Vaci	Bivolite	Oi	Capre
A	1	2	3	4
SUD - EST				
PRODUCȚIA DE LAPTE (litri)				
Lapte muls	317411491	2000	62220014	54064650
Lapte supt direct	25790011	500	-	-
Producția de lapte - total	343201502	2500	62220014	54064650
UTILIZAREA LAPTELUI MULS (litri)				
Lapte pentru consum	83701001	-	1094471	2405615
Consum uman	43416340	-	662361	1795724
Vândut direct pe piață	40284661	-	432110	609891
Lapte pentru unt și smântână	3661573	-	-	-
Lapte pentru brânză	115886124	2000	54867970	40561167
Lapte pentru iaurt	1149798	-	378032	244100
Total alte produse	9286815	-	2335620	1190546
Hrana animalelor	1604085	-	75990	3010
Livrat către lăptării	101661600	-	3403664	9659501
Lapte integral	101660900	-	3403664	9659501
Smântână (în echiv. lapte)	700	-	-	-
Total alte produse	-	-	-	-
Diferențe și pierderi	460495	-	64267	711
TOTAL	317411491	2000	62220014	54064650
PRODUSE OBȚINUTE (kilograme)				
Lapte de consum	86212030	-	1130588	2485001
Consum uman	44718830	-	684219	1854983
Vândut direct	41493200	-	446369	630018
Smântână	364539	-	-	-
din care: - livrată la lăptării	89	-	-	-
- vândută direct	82236	-	-	-
Unt	4410	-	-	-
din care: - livrat la lăptării	1936	-	-	-
- vândut direct	1308	-	-	-
Brânzeturi	17901298	1200	10572681	7181655
din care: - livrate la lăptării	80844	-	121405	6220
- vândute direct	10614179	1200	7103798	4839480
Total alte produse	3608489	-	737245	510153
din care: - vândute direct	2609635	-	358391	312834

**6. PRODUCȚIA DE LAPTE ȘI PRODUSE LACTATE DIN EXPLOATAȚIILE AGRICOLE,
PE REGIUNI DE DEZVOLTARE, ÎN ANUL 2022 – continuare**

Denumirea indicatorilor	Vaci	Bivolite	Oi	Capre
A	1	2	3	4
SUD MUNTENIA				
PRODUCȚIA DE LAPTE (litri)				
Lapte muls	398845383	345100	35199513	41518766
Lapte supt direct	42243878	25200	-	-
Producția de lapte - total	441089261	370300	35199513	41518766
UTILIZAREA LAPTELUI MULS (litri)				
Lapte pentru consum	140781982	181300	1645004	4959829
Consum uman	46088562	-	570783	1382527
Vândut direct pe piață	94693420	181300	1074221	3577302
Lapte pentru unt și smântână	5779759	-	-	-
Lapte pentru brânză	181506351	163800	33051882	31631240
Lapte pentru iaurt	4139060	-	27140	3014736
Total alte produse	2048766	-	12700	9000
Hrana animalelor	1357043	-	29175	101440
Livrat către lăptării	62687600	-	433276	1802041
Lapte integral	62650452	-	433276	1802041
Smântână (în echiv. lapte)	858	-	-	-
Total alte produse	36290	-	-	-
Diferențe și pierderi	544822	-	336	480
TOTAL	398845383	345100	35199513	41518766
PRODUSE OBȚINUTE (kilograme)				
Lapte de consum	147065442	186739	1699291	5123504
Consum uman	47471219	-	589619	1428152
Vândut direct	99594223	186739	1109672	3695352
Smântână	581379	-	-	-
din care: - livrată la lăptării	150	-	-	-
- vândută direct	430958	-	-	-
Unt	148323	-	-	-
din care: - livrat la lăptării	332	-	-	-
- vândut direct	141522	-	-	-
Brânzeturi	27241593	27279	7418117	6876996
din care: - livrate la lăptării	572389	-	523932	218839
- vândute direct	16205608	-	5081579	5238259
Total alte produse	5523084	-	15065	3004524
din care: - vândute direct	4990250	-	2450	64164

**6. PRODUCȚIA DE LAPTE ȘI PRODUSE LACTATE DIN EXPLOATAȚIILE AGRICOLE,
PE REGIUNI DE DEZVOLTARE, ÎN ANUL 2022 – continuare**

Denumirea indicatorilor	Vaci	Bivolite	Oi	Capre
A	1	2	3	4
SUD - VEST OLTENIA				
PRODUCȚIA DE LAPTE (litri)				
Lapte muls	287647678	-	23038006	42246252
Lapte supt direct	52784487	-	-	-
Producția de lapte - total	340432165	-	23038006	42246252
UTILIZAREA LAPTELUI MULS (litri)				
Lapte pentru consum	92489156	-	1356288	5285839
Consum uman	53041963	-	818759	2091005
Vândut direct pe piață	39447193	-	537529	3194834
Lapte pentru unt și smântână	812978	-	-	-
Lapte pentru brânză	175123497	-	21545812	36308229
Lapte pentru iaurt	2100865	-	16266	174391
Total alte produse	130010	-	170	-
Hrana animalelor	952909	-	19604	38384
Livrat către lăptării	15543629	-	69300	404847
Lapte integral	15543629	-	69300	404847
Smântână (în echiv. lapte)	-	-	-	-
Total alte produse	-	-	-	-
Diferențe și pierderi	494634	-	30566	34562
TOTAL	287647678	-	23038006	42246252
PRODUSE OBȚINUTE (kilograme)				
Lapte de consum	95263831	-	1401047	5460270
Consum uman	54633222	-	845779	2160007
Vândut direct	40630609	-	555268	3300263
Smântână	46621	-	-	-
din care: - livrată la lăptării	1150	-	-	-
- vândută direct	31899	-	-	-
Unt	13064	-	-	-
din care: - livrat la lăptării	-	-	-	-
- vândut direct	13469	-	-	-
Brânzeturi	29838115	-	5256956	8390588
din care: - livrate la lăptării	721012	-	104198	87794
- vândute direct	20900043	-	3904164	6479022
Total alte produse	2092999	-	8986	174391
din care: - vândute direct	632123	-	8901	27404

**6. PRODUCȚIA DE LAPTE ȘI PRODUSE LACTATE DIN EXPLOATAȚIILE AGRICOLE,
PE REGIUNI DE DEZVOLTARE, ÎN ANUL 2022 – continuare**

Denumirea indicatorilor	Vaci	Bivolite	Oi	Capre
A	1	2	3	4
VEST				
PRODUCȚIA DE LAPTE (litri)				
Lapte muls	293251772	606800	51347250	8431696
Lapte supt direct	36234155	98000	-	-
Producția de lapte - total	329485927	704800	51347250	8431696
UTILIZAREA LAPTELUI MULS (litri)				
Lapte pentru consum	101211333	274400	753559	2546036
Consum uman	43787187	148000	654548	1034836
Vândut direct pe piață	57424146	126400	99011	1511200
Lapte pentru unt și smântână	13443460	8000	-	-
Lapte pentru brânză	96966863	94400	47640566	5556845
Lapte pentru iaurt	2325255	150000	156725	14660
Total alte produse	19790	-	37470	1600
Hrana animalelor	3723629	80000	1186061	281439
Livrat către lăptării	75446997	-	1537959	29416
Lapte integral	75446997	-	1537959	29416
Smântână (în echiv. lapte)	-	-	-	-
Total alte produse	-	-	-	-
Diferențe și pierderi	114445	-	34910	1700
TOTAL	293251772	606800	51347250	8431696
PRODUSE OBȚINUTE (kilograme)				
Lapte de consum	104247673	282632	778427	2630054
Consum uman	45100803	152440	676148	1068985
Vândut direct	59146870	130192	102279	1561069
Smântână	1566528	444	-	-
din care: - livrată la lăptării	551	-	-	-
- vândută direct	814088	200	-	-
Unt	93597	180	-	-
din care: - livrat la lăptării	-	-	-	-
- vândut direct	61636	80	-	-
Brânzeturi	15458066	28704	11218952	1038738
din care: - livrate la lăptării	21254	-	386586	6000
- vândute direct	8917251	25600	6907816	756489
Total alte produse	2325388	134180	67978	16776
din care: - vândute direct	412171	3400	3353	6000

**6. PRODUCȚIA DE LAPTE ȘI PRODUSE LACTATE DIN EXPLOATAȚIILE AGRICOLE,
PE REGIUNI DE DEZVOLTARE, ÎN ANUL 2022 – continuare**

Denumirea indicatorilor	Vaci	Bivolite	Oi	Capre
A	1	2	3	4
NORD - VEST				
PRODUCȚIA DE LAPTE (litri)				
Lapte muls	686632049	8423896	72515401	17381150
Lapte supt direct	52723834	1007485	-	-
Producția de lapte - total	739355883	9431381	72515401	17381150
UTILIZAREA LAPTELUI MULS (litri)				
Lapte pentru consum	149030272	4599477	1158323	3584652
Consum uman	58141665	1985082	660332	1203894
Vândut direct pe piață	90888607	2614395	497991	2380758
Lapte pentru unt și smântână	53029080	571878	-	-
Lapte pentru brânză	181932774	1915918	66082898	11906294
Lapte pentru iaurt	1056908	9945	500	-
Total alte produse	283790	-	-	-
Hrana animalelor	17362571	581400	33514	14400
Livrat către lăptării	283911336	745278	5235876	1875804
Lapte integral	283911336	745278	5078576	1875804
Smântână (în echiv. lapte)	-	-	157300	-
Total alte produse	-	-	-	-
Diferențe și pierderi	25318	-	4290	-
TOTAL	686632049	8423896	72515401	17381150
PRODUSE OBȚINUTE (kilograme)				
Lapte de consum	153501180	4737461	1196548	3702946
Consum uman	59885916	2044634	682123	1243622
Vândut direct	93615264	2692827	514425	2459324
Smântână	5487027	51998	-	-
din care: - livrată la lăptării	5351	-	-	-
- vândută direct	3708556	21181	-	-
Unt	208888	7	-	-
din care: - livrat la lăptării	6063	-	-	-
- vândut direct	109165	5	-	-
Brânzeturi	28091137	304230	14096972	1988800
din care: - livrate la lăptării	168535	-	91277	17000
- vândute direct	15878004	142604	11035005	1205939
Total alte produse	852194	9697	527	-
din care: - vândute direct	357536	-	350	-

**6. PRODUCȚIA DE LAPTE ȘI PRODUSE LACTATE DIN EXPLOATAȚIILE AGRICOLE,
PE REGIUNI DE DEZVOLTARE, ÎN ANUL 2022 – continuare**

Denumirea indicatorilor	Vaci	Bivolite	Oi	Capre
A	1	2	3	4
CENTRU				
PRODUCȚIA DE LAPTE (litri)				
Lapte muls	717414085	4277257	90282110	17180127
Lapte supt direct	66935396	740233	-	-
Producția de lapte - total	784349481	5017490	90282110	17180127
UTILIZAREA LAPTELUI MULS (litri)				
Lapte pentru consum	189352688	1542581	1590302	1179575
Consum uman	40679165	412902	263383	724325
Vândut direct pe piață	148673523	1129679	1326919	455250
Lapte pentru unt și smântână	4468610	-	-	-
Lapte pentru brânză	209561090	2309312	84460267	15155042
Lapte pentru iaurt	1194480	-	16576	-
Total alte produse	309382	-	92853	4800
Hrana animalelor	5896103	64000	525523	18825
Livrat către lăptării	306434328	361364	3581231	819785
Lapte integral	306434328	361364	3581231	819785
Smântână (în echiv. lapte)	-	-	-	-
Total alte produse	-	-	-	-
Diferențe și pierderi	197404	-	15358	2100
TOTAL	717414085	4277257	90282110	17180127
PRODUSE OBȚINUTE (kilograme)				
Lapte de consum	195033269	1588858	1642782	1218500
Consum uman	41899540	425289	272075	748227
Vândut direct	153133729	1163569	1370707	470273
Smântână	278729	-	-	-
din care: - livrată la lăptării	-	-	-	-
- vândută direct	66593	-	-	-
Unt	67812	-	-	-
din care: - livrat la lăptării	-	-	-	-
- vândut direct	20270	-	-	-
Brânzeturi	33007096	451977	16749893	2499743
din care: - livrate la lăptării	28655	-	232095	71946
- vândute direct	19237696	268364	11025996	1682067
Total alte produse	1329749	-	25616	762
din care: - vândute direct	183040	-	1590	-

**6. PRODUCȚIA DE LAPTE ȘI PRODUSE LACTATE DIN EXPLOATAȚIILE AGRICOLE,
PE REGIUNI DE DEZVOLTARE, ÎN ANUL 2022 – continuare**

Denumirea indicatorilor	Vaci	Bivolite	Oi	Capre
A	1	2	3	4
BUCUREȘTI - ILFOV				
PRODUCȚIA DE LAPTE (litri)				
Lapte muls	10011902	-	695597	1423606
Lapte supt direct	1362446	-	-	-
Producția de lapte - total	11374348	-	695597	1423606
UTILIZAREA LAPTELUI MULS (litri)				
Lapte pentru consum	2437413	-	118	44069
Consum uman	574450	-	118	18509
Vândut direct pe piață	1862963	-	-	25560
Lapte pentru unt și smântână	130848	-	-	-
Lapte pentru brânză	1496773	-	669734	983310
Lapte pentru iaurt	117228	-	152	67198
Total alte produse	75787	-	-	-
Hrana animalelor	172743	-	-	-
Livrat către lăptării	5581110	-	25593	329029
Lapte integral	5581110	-	25593	329029
Smântână (în echiv. lapte)	-	-	-	-
Total alte produse	-	-	-	-
Diferențe și pierderi	-	-	-	-
TOTAL	10011902	-	695597	1423606
PRODUSE OBȚINUTE (kilograme)				
Lapte de consum	2510535	-	122	45523
Consum uman	591683	-	122	19120
Vândut direct	1918852	-	-	26403
Smântână	18418	-	-	-
din care: - livrată la lăptării	-	-	-	-
- vândută direct	15693	-	-	-
Unt	1592	-	-	-
din care: - livrat la lăptării	-	-	-	-
- vândut direct	267	-	-	-
Brânzeturi	228891	-	152284	247829
din care: - livrate la lăptării	-	-	926	-
- vândute direct	154386	-	92901	137750
Total alte produse	150129	-	73	67152
din care: - vândute direct	69846	-	-	-

7. PRODUCȚIA ANIMALĂ, PE TOTAL ȚARĂ, ÎN ANUL 2022

Denumirea indicatorilor	U.M.	Total agricultură	din care:	
			Sector majoritar privat	din acesta:
				Exploatații agricole fără personalitate juridică
A	B	1	2	3
OUĂ – TOTAL	buc	6005148282	6000627146	3734962914
din care: ouă de găină	buc	5752703173	5748190795	3589526235
LÂNĂ NESPĂLATĂ - TOTAL				
Fizic	kg	24191463	24158496	23021651
din care: - lână fină și semifină				
Fizic	kg	5351307	5329896	5019270
MIERE				
Miere extrasă	kg	29759524	29750894	29490258
CEARĂ				
Ceară	kg	864129	863524	843177
GOGOȘI DE MĂTASE				
Gogoși de mătase - la indici de calitate	kg	-	-	-
OUĂ PENTRU VIERMI DE MĂTASE				
Ouă pentru viermi de mătase	kg	-	-	-
PIELICELE CARACUL ȘI METIȘI				
Pielicele caracul și metiși	buc	59817	59763	59008
BLĂNURI DE ANIMALE				
Nutrii	buc	-	-	-
Nurci	buc	104151	104151	2
Vulpi	buc	-	-	-
Iepuri	buc	5569	5563	5485
GUNOI DE GRAJD				
Gunoi de grajd	tone	23735995	23478735	19102204

8. PRODUCȚIA ANIMALĂ, PE REGIUNI DE DEZVOLTARE, ÎN ANUL 2022

Denumirea indicatorilor	U.M.	Total agricultură	din care:	
			Sector majoritar privat	din acesta:
				Exploatații agricole fără personalitate juridică
A	B	1	2	3
NORD - EST				
OUĂ – total	buc	1304857673	1304855673	745606242
din care: ouă de găină	buc	1262632478	1262630778	715632360
LÂNĂ NESPĂLATĂ - TOTAL				
Fizic	kg	2908549	2901020	2848845
din care: - lână fină și semifină				
Fizic	kg	589800	583263	558016
MIERE				
Miere extrasă	kg	4258228	4258228	4208471
CEARĂ				
Ceară	kg	121205	121205	119534
GOGOȘI DE MĂTASE				
Gogoși de mătase - la indici de calitate	kg	-	-	-
OUĂ PENTRU VIEMI DE MĂTASE				
Ouă pentru viermi de mătase	kg	-	-	-
PIELICELE CARACUL ȘI METIȘI				
Pielicele caracul și metiși	buc	43817	43763	43018
BLĂNURI DE ANIMALE				
Nutrii	buc	-	-	-
Nurci	buc	2	2	2
Vulpi	buc	-	-	-
Iepuri	buc	626	626	599
GUNOI DE GRAJD				
Gunoii de grajd	tone	3857220	3839701	3431321

8. PRODUCȚIA ANIMALĂ, PE REGIUNI DE DEZVOLTARE, ÎN ANUL 2022- continuare

Denumirea indicatorilor	U.M.	Total agricultură	din care:	
			Sector majoritar privat	din acesta:
				Exploatații agricole fără personalitate juridică
A	B	1	2	3
SUD - EST				
OUĂ – TOTAL	buc	865964677	865964677	625955297
din care: ouă de găină	buc	845908272	845908272	607904502
LÂNĂ NESPĂLATĂ - TOTAL				
Fizic	kg	3993403	3984103	3146689
din care: - lână fină și semifină				
Fizic	kg	1553771	1545061	1308280
MIERE				
Miere extrasă	kg	4676984	4676004	4635783
CEARĂ				
Ceară	kg	102333	102193	100551
GOGOȘI DE MĂTASE				
Gogoși de mătase - la indici de calitate	kg	-	-	-
OUĂ PENTRU VIERMI DE MĂTASE				
Ouă pentru viermi de mătase	kg	-	-	-
PIELICELE CARACUL ȘI METIȘI				
Pielicele caracul și metiși	buc	14245	14245	14235
BLĂNURI DE ANIMALE				
Nutritiv	buc	-	-	-
Nurci	buc	-	-	-
Vulpi	buc	-	-	-
Iepuri	buc	244	244	243
GUNOI DE GRAJD				
Gunoii de grajd	tone	3573614	3570145	2899230

8. PRODUCȚIA ANIMALĂ, PE REGIUNI DE DEZVOLTARE, ÎN ANUL 2022- continuare

Denumirea indicatorilor	U.M.	Total agricultură	din care:	
			Sector majoritar privat	din acesta:
				Exploatații agricole fără personalitate juridică
A	B	1	2	3
SUD MUNTENIA				
OUĂ – TOTAL	buc	1153106605	1150171905	681194044
din care: ouă de găină	buc	1087552562	1084617862	636907501
LÂNĂ NESPĂLATĂ - TOTAL				
Fizic	kg	2234849	2233787	2212843
din care: - lână fină și semifină				
Fizic	kg	431366	431366	427380
MIERE				
Miere extrasă	kg	3862119	3860669	3838941
CEARĂ				
Ceară	kg	115368	115328	114842
GOGOȘI DE MĂTASE				
Gogoși de mătase - la indici de calitate	kg	-	-	-
OUĂ PENTRU VIERMI DE MĂTASE				
Ouă pentru viermi de mătase	kg	-	-	-
PIELICELE CARACUL ȘI METIȘI				
Pielicele caracul și metiși	buc	965	965	965
BLĂNURI DE ANIMALE				
Nutrii	buc	-	-	-
Nurci	buc	-	-	-
Vulpi	buc	-	-	-
Iepuri	buc	66	65	65
GUNOI DE GRAJD				
Gunoi de grajd	tone	4009683	3991340	3521815

8. PRODUCȚIA ANIMALĂ, PE REGIUNI DE DEZVOLTARE, ÎN ANUL 2022- continuare

Denumirea indicatorilor	U.M.	Total agricultură	din care:	
			Sector majoritar privat	din acesta:
				Exploatații agricole fără personalitate juridică
A	B	1	2	3
SUD - VEST OLTENIA				
OUĂ – TOTAL	buc	772022339	772022339	645591055
din care: ouă de găină	buc	748143659	748143659	623436563
LÂNĂ NESPĂLATĂ - TOTAL				
Fizic	kg	1439871	1439871	1431069
din care: - lână fină și semifină				
Fizic	kg	184171	184171	184171
MIERE				
Miere extrasă	kg	4814946	4814946	4773784
CEARĂ				
Ceară	kg	172253	172253	170070
GOGOȘI DE MĂTASE				
Gogoși de mătase - la indici de calitate	kg	-	-	-
OUĂ PENTRU VIERMI DE MĂTASE				
Ouă pentru viermi de mătase	kg	-	-	-
PIELICELE CARACUL ȘI METIȘI				
Pielicele caracul și metiși	buc	-	-	-
BLĂNURI DE ANIMALE				
Nutritiv	buc	-	-	-
Nurci	buc	-	-	-
Vulpi	buc	-	-	-
Iepuri	buc	70	70	70
GUNOI DE GRAJD				
Gunoii de grajd	tone	2851368	2847210	2740156

8. PRODUCȚIA ANIMALĂ, PE REGIUNI DE DEZVOLTARE, ÎN ANUL 2022- continuare

Denumirea indicatorilor	U.M.	Total agricultură	din care:	
			Sector majoritar privat	din acesta:
				Exploatații agricole fără personalitate juridică
A	B	1	2	3
VEST				
OUĂ – TOTAL	buc	629331008	629300249	320097744
din care: ouă de găină	buc	589589405	589559646	308357141
LÂNĂ NESPĂLATĂ - TOTAL				
Fizic	kg	3556641	3553301	3462694
din care: - lână fină și semifină				
Fizic	kg	179826	178326	171006
MIERE				
Miere extrasă	kg	3330027	3323827	3290937
CEARĂ				
Ceară	kg	100484	100059	98574
GOGOȘI DE MĂTASE				
Gogoși de mătase - la indici de calitate	kg	-	-	-
OUĂ PENTRU VIERMI DE MĂTASE				
Ouă pentru viermi de mătase	kg	-	-	-
PIELICELE CARACUL ȘI METIȘI				
Pielicele caracul și metiși	buc	-	-	-
BLĂNURI DE ANIMALE				
Nutrii	buc	-	-	-
Nurci	buc	-	-	-
Vulpi	buc	-	-	-
Iepuri	buc	416	411	381
GUNOI DE GRAJD				
Gunoi de grajd	tone	3177213	3169994	1245040

8. PRODUCȚIA ANIMALĂ, PE REGIUNI DE DEZVOLTARE, ÎN ANUL 2022- continuare

Denumirea indicatorilor	U.M.	Total agricultură	din care:	
			Sector majoritar privat	din acesta:
				Exploatații agricole fără personalitate juridică
A	B	1	2	3
NORD - VEST				
OUĂ – TOTAL	buc	768531734	766985515	452146111
din care: ouă de găină	buc	756675374	755129155	440355491
LÂNĂ NESPĂLATĂ - TOTAL				
Fizic	kg	3874818	3865582	3797134
din care: - lână fină și semifină				
Fizic	kg	1403785	1400321	1366995
MIERE				
Miere extrasă	kg	4490049	4490049	4455174
CEARĂ				
Ceară	kg	95329	95329	89259
GOGOȘI DE MĂTASE				
Gogoși de mătase - la indici de calitate	kg	-	-	-
OUĂ PENTRU VIERMI DE MĂTASE				
Ouă pentru viermi de mătase	kg	-	-	-
PIELICELE CARACUL ȘI METIȘI				
Pielicele caracul și metiși	buc	-	-	-
BLĂNURI DE ANIMALE				
Nutrii	buc	-	-	-
Nurci	buc	-	-	-
Vulpi	buc	-	-	-
Iepuri	buc	1300	1300	1282
GUNOI DE GRAJD				
Gunoi de grajd	tone	3046710	3026799	2635688

8. PRODUCȚIA ANIMALĂ, PE REGIUNI DE DEZVOLTARE, ÎN ANUL 2022- continuare

Denumirea indicatorilor	U.M.	Total agricultură	din care:	
			Sector majoritar privat	din acesta:
				Exploatații agricole fără personalitate juridică
A	B	1	2	3
CENTRU				
OUĂ – TOTAL	buc	497560103	497552645	250714902
din care: ouă de găină	buc	448462608	448462608	243292736
LÂNĂ NESPĂLATĂ - TOTAL				
Fizic	kg	6148103	6145603	6087148
din care: - lână fină și semifină				
Fizic	kg	1006838	1005638	1001672
MIERE				
Miere extrasă	kg	4100771	4100771	4077216
CEARĂ				
Ceară	kg	151388	151388	145842
GOGOȘI DE MĂTASE				
Gogoși de mătase - la indici de calitate	kg	-	-	-
OUĂ PENTRU VIERMI DE MĂTASE				
Ouă pentru viermi de mătase	kg	-	-	-
PIELICELE CARACUL ȘI METIȘI				
Pielicele caracul și metiși	buc	560	560	560
BLĂNURI DE ANIMALE				
Nutrii	buc	-	-	-
Nurci	buc	104149	104149	-
Vulpi	buc	-	-	-
Iepuri	buc	2847	2847	2845
GUNOI DE GRAJD				
Gunoi de grajd	tone	2984050	2978725	2576591

8. PRODUCȚIA ANIMALĂ, PE REGIUNI DE DEZVOLTARE, ÎN ANUL 2022- continuare

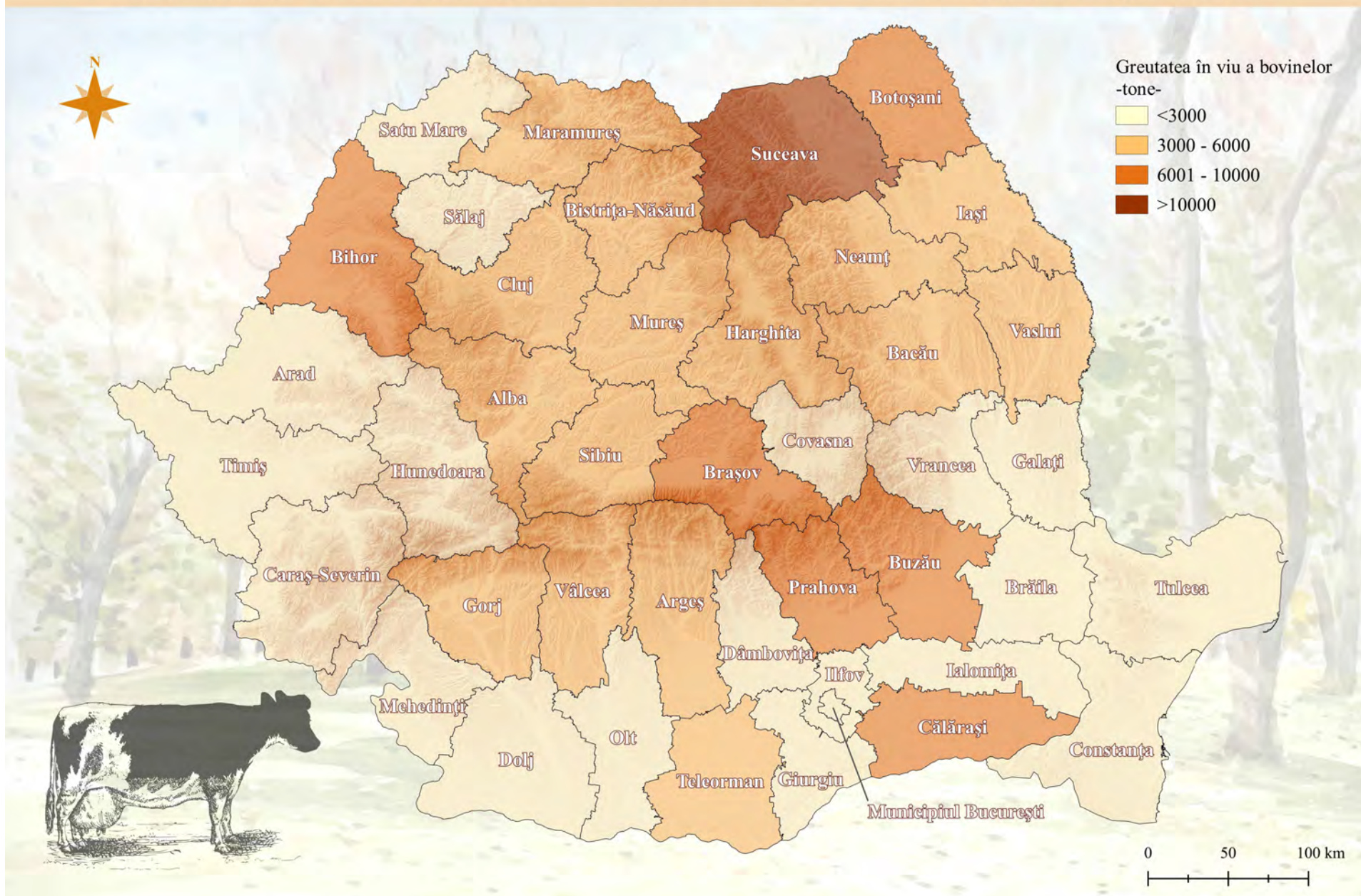
Denumirea indicatorilor	U.M.	Total agricultură	din acesta:	
			Sector majoritar privat	din acesta:
				Exploatații agricole fără personalitate juridică
A	B	1	2	3
BUCUREȘTI - ILFOV				
OUĂ – TOTAL	buc	13774143	13774143	13657519
din care: ouă de găină	buc	13738815	13738815	13639941
LÂNĂ NESPĂLATĂ - TOTAL				
Fizic	kg	35229	35229	35229
din care: - lână fină și semifină				
Fizic	kg	1750	1750	1750
MIERE				
Miere extrasă	kg	226400	226400	209952
CEARĂ				
Ceară	kg	5769	5769	4505
GOGOȘI DE MĂTASE				
Gogoși de mătase - la indici de calitate	kg	-	-	-
OUĂ PENTRU VIEMI DE MĂTASE				
Ouă pentru viermi de mătase	kg	-	-	-
PIELICELE CARACUL ȘI METIȘI				
Pielicele caracul și metiși	buc	230	230	230
BLĂNURI DE ANIMALE				
Nutrii	buc	-	-	-
Nurci	buc	-	-	-
Vulpi	buc	-	-	-
Iepuri	buc	-	-	-
GUNOI DE GRAJD				
Gunoii de grajd	tone	236137	54821	52363

**9. EFECTIVELE DE ANIMALE EXISTENTE LA 1 DECEMBRIE 2022,
PE MACROREGIUNI, REGIUNI DE DEZVOLTARE ȘI JUDEȚE**

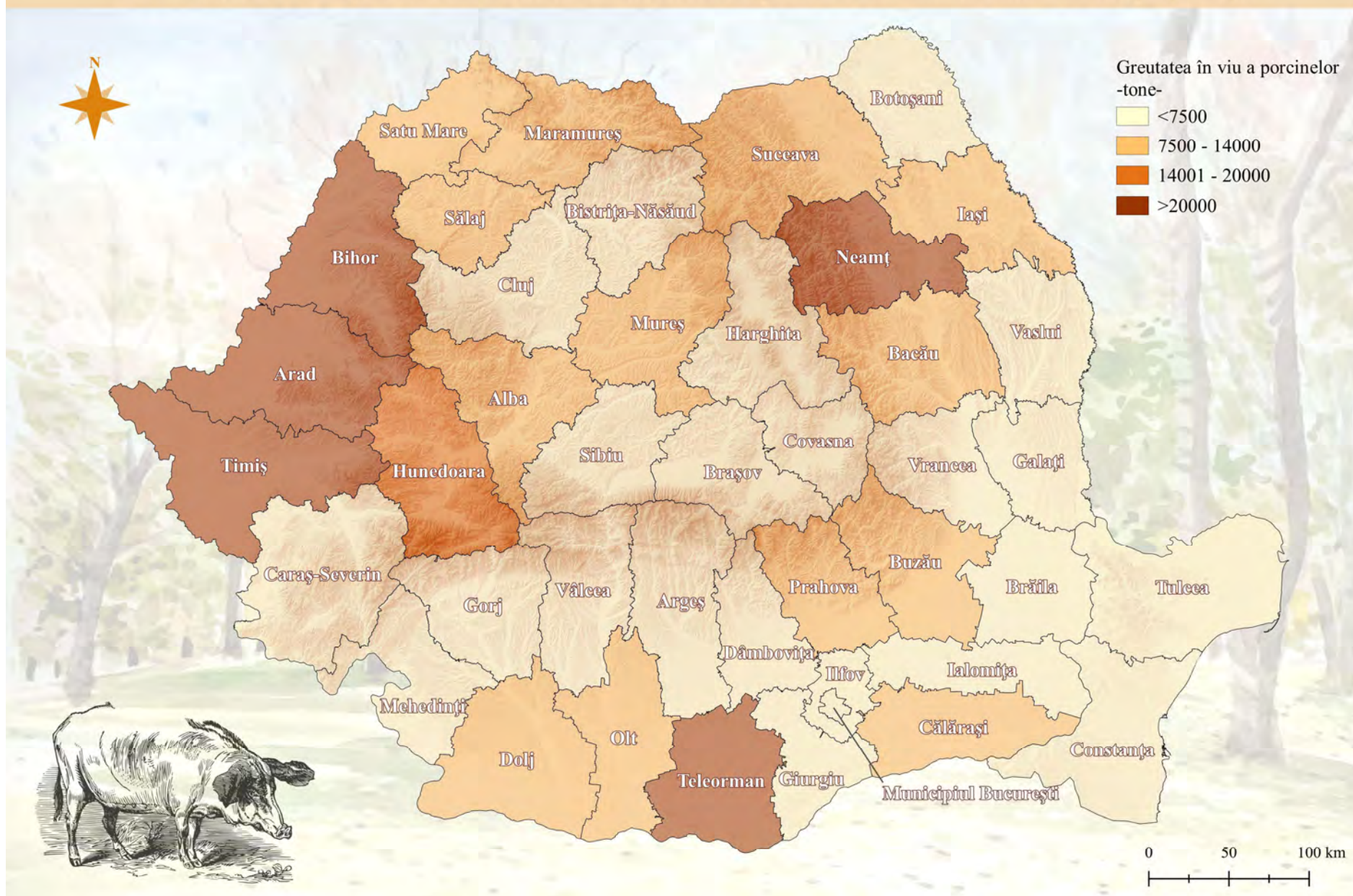
- capete -

MACROREGIUNI / REGIUNI DE DEZVOLTARE / JUDEȚE	Bovine	Porcine	Ovine și caprine	Păsări
A	1	2	3	4
TOTAL	1833718	3328734	11730544	78220737
MACROREGIUNEA UNU	755095	835395	4274688	16496779
NORD - VEST	374616	507845	1946150	7161199
BIHOR	74676	132269	336279	2257603
BISTRIȚA-NĂSĂUD	80405	51246	365677	592444
CLUJ	63972	56572	505966	1318392
MARAMUREȘ	76911	71254	242161	1147181
SATU MARE	50158	142576	238931	1238290
SĂLAJ	28494	53928	257136	607289
CENTRU	380479	327550	2328538	9335580
ALBA	72272	63499	475120	2761386
BRAȘOV	60574	71863	443270	3420524
COVASNA	44613	36491	188918	537700
HARGHITA	79866	29130	204919	508469
MUREȘ	75592	78827	442226	1377465
SIBIU	47562	47740	574085	730036
MACROREGIUNEA DOI	599113	812278	3604671	28316571
NORD - EST	408189	374602	1599747	13402499
BACĂU	41538	59430	271509	3820800
BOTOȘANI	86518	39281	282121	1201138
IAȘI	66310	66329	288789	3492589
NEAMȚ	61210	122121	262314	1242762
SUCEAVA	118364	44989	248828	975335
VASLUI	34249	42452	246186	2669875
SUD - EST	190924	437676	2004924	14914072
BRĂILA	27943	53515	291564	1706514
BUZĂU	39518	119156	296935	6333109
CONSTANȚA	34754	97223	500688	1986589
GALAȚI	22690	55890	269775	1927709
TULCEA	29179	14849	467201	427750
VRANCEA	36840	97043	178761	2532401
MACROREGIUNEA TREI	189888	434914	1263021	19391867
SUD MUNTENIA	186203	429888	1245018	19248605
ARGEȘ	47035	69783	245845	2399455
CĂLĂRAȘI	21851	75075	160941	3806589
DÂMBOVIȚA	18185	43584	79434	3066099
GIURGIU	12727	37921	91539	3938210
IALOMIȚA	20405	72906	200650	1865657
PRAHOVA	35318	57746	227048	2866661
TELEORMAN	30682	72873	239561	1305934
BUCUREȘTI - ILFOV	3685	5026	18003	143262
ILFOV	3501	5015	16908	140807
MUN. BUCUREȘTI	184	11	1095	2455
MACROREGIUNEA PATRU	289622	1246147	2588164	14015520
SUD - VEST OLTENIA	140429	430595	889125	8218190
DOLJ	33792	103280	279200	2208522
GORJ	28378	59123	157135	1151321
MEHEDINȚI	20560	72414	134007	778069
OLT	23007	133341	196505	2415217
VÂLCEA	34692	62437	122278	1665061
VEST	149193	815552	1699039	5797330
ARAD	40425	140386	460470	749773
CARAȘ-SEVERIN	31941	50212	333209	2475063
HUNEDOARA	40612	72734	238777	1052547
TIMIȘ	36215	552220	666583	1519947

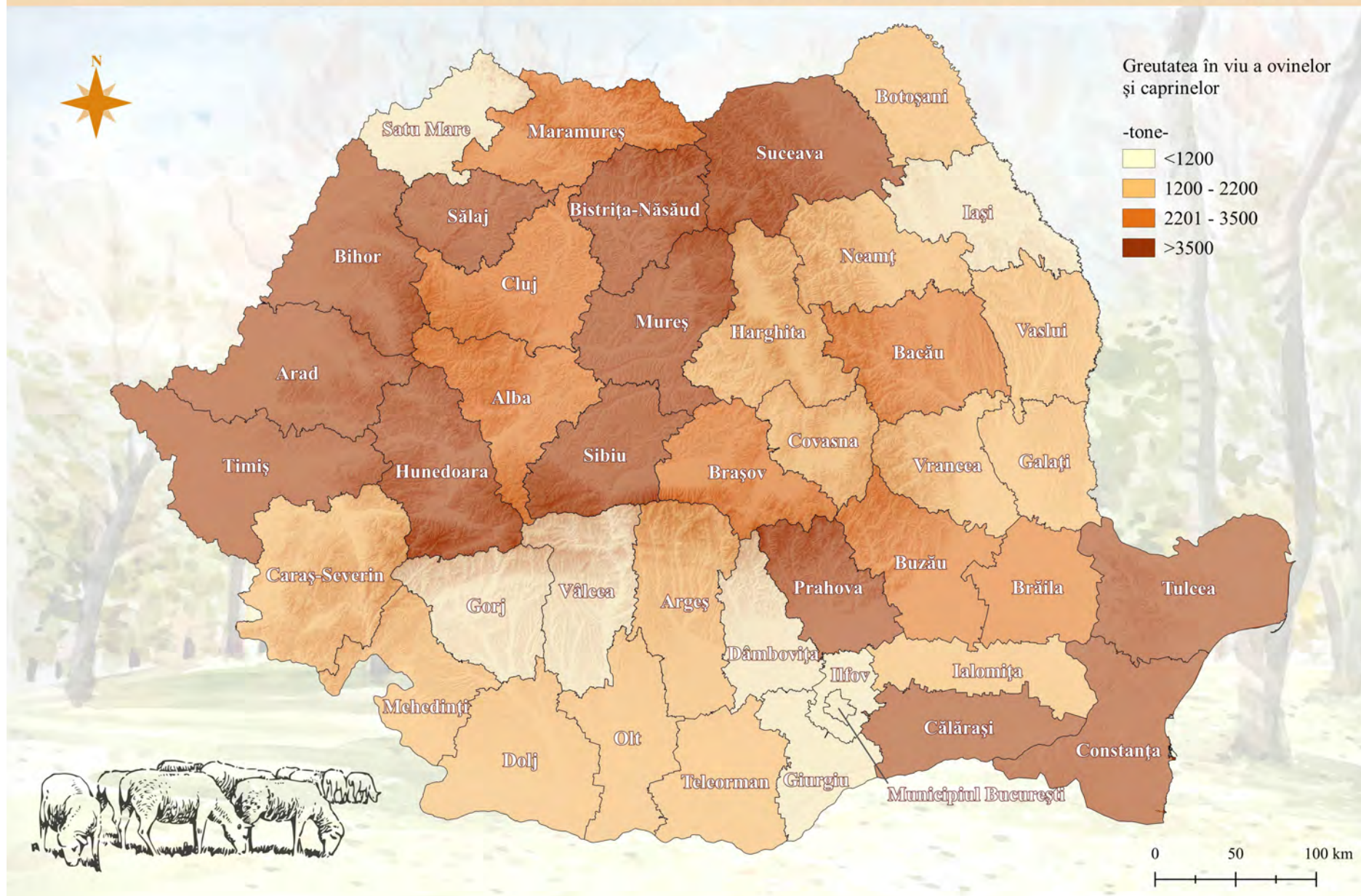
Greutatea în viu a bovinelor destinate sacrificării pentru consum în anul 2022, pe județe



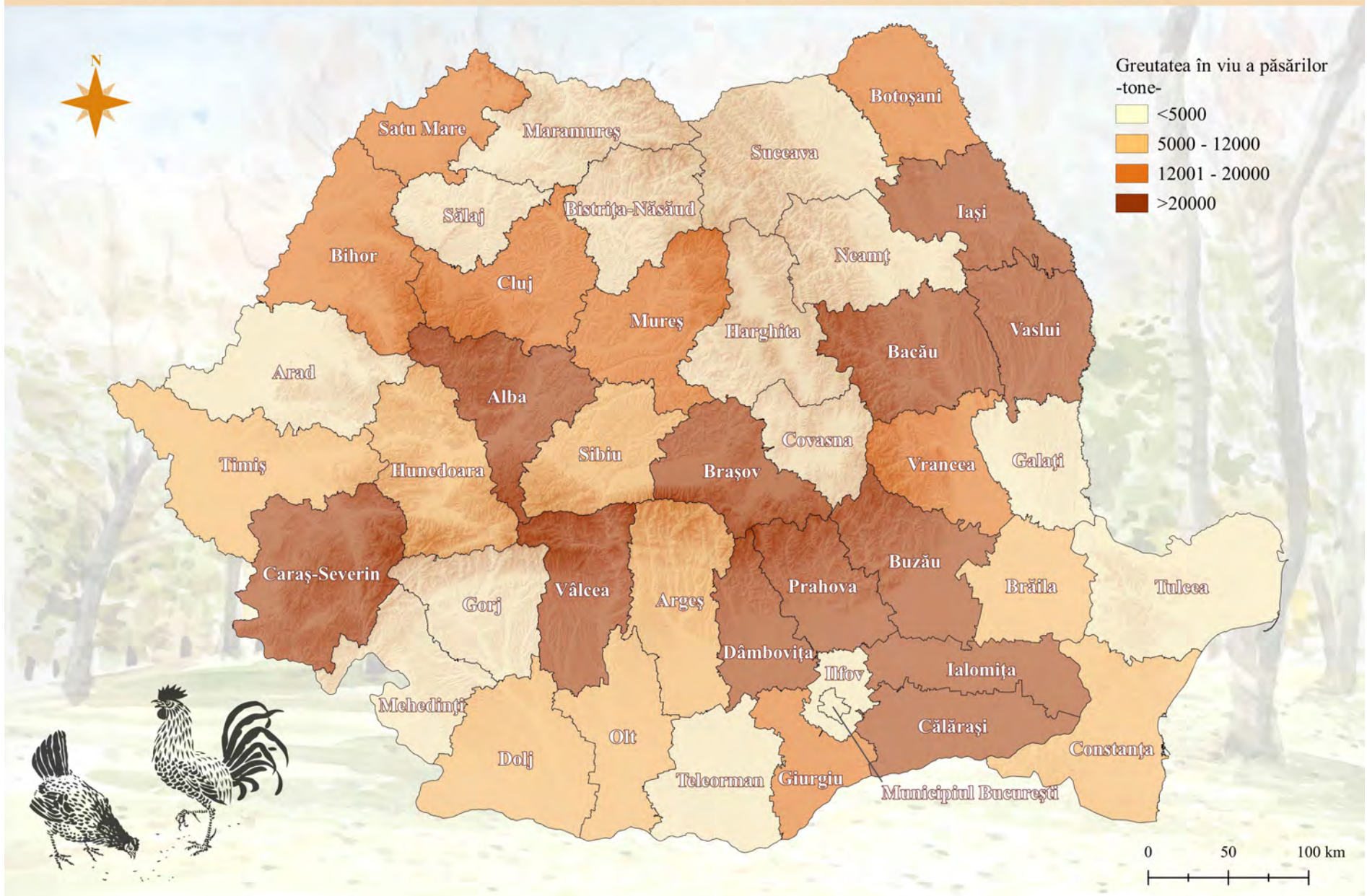
Greutatea în viu a porcinelor destinate sacrificării pentru consum în anul 2022, pe județe



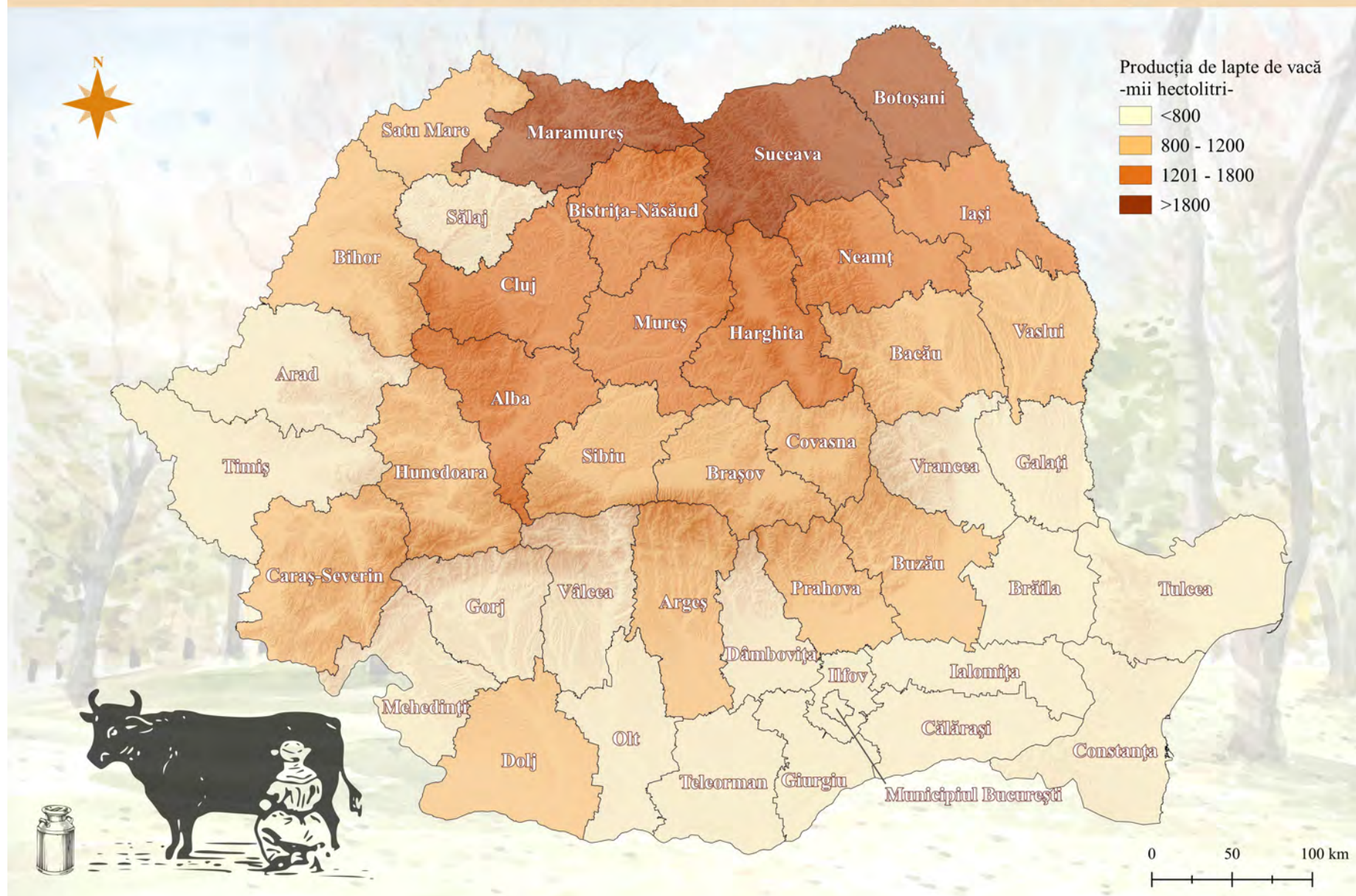
Greutatea în viu a ovinelor și caprinelor destinate sacrificării pentru consum în anul 2022, pe județe



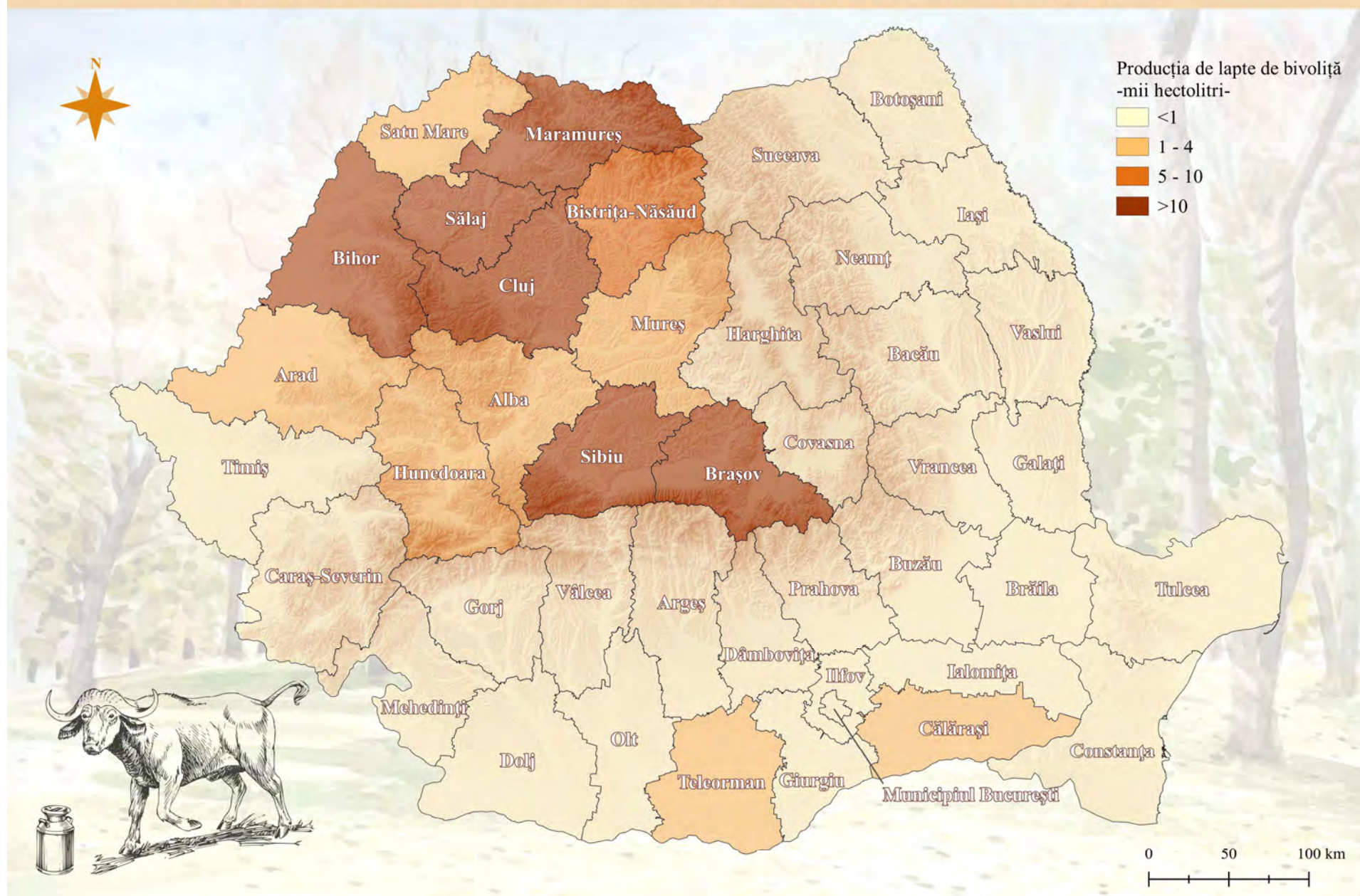
Greutatea în viu a păsărilor destinate sacrificării pentru consum în anul 2022, pe județe



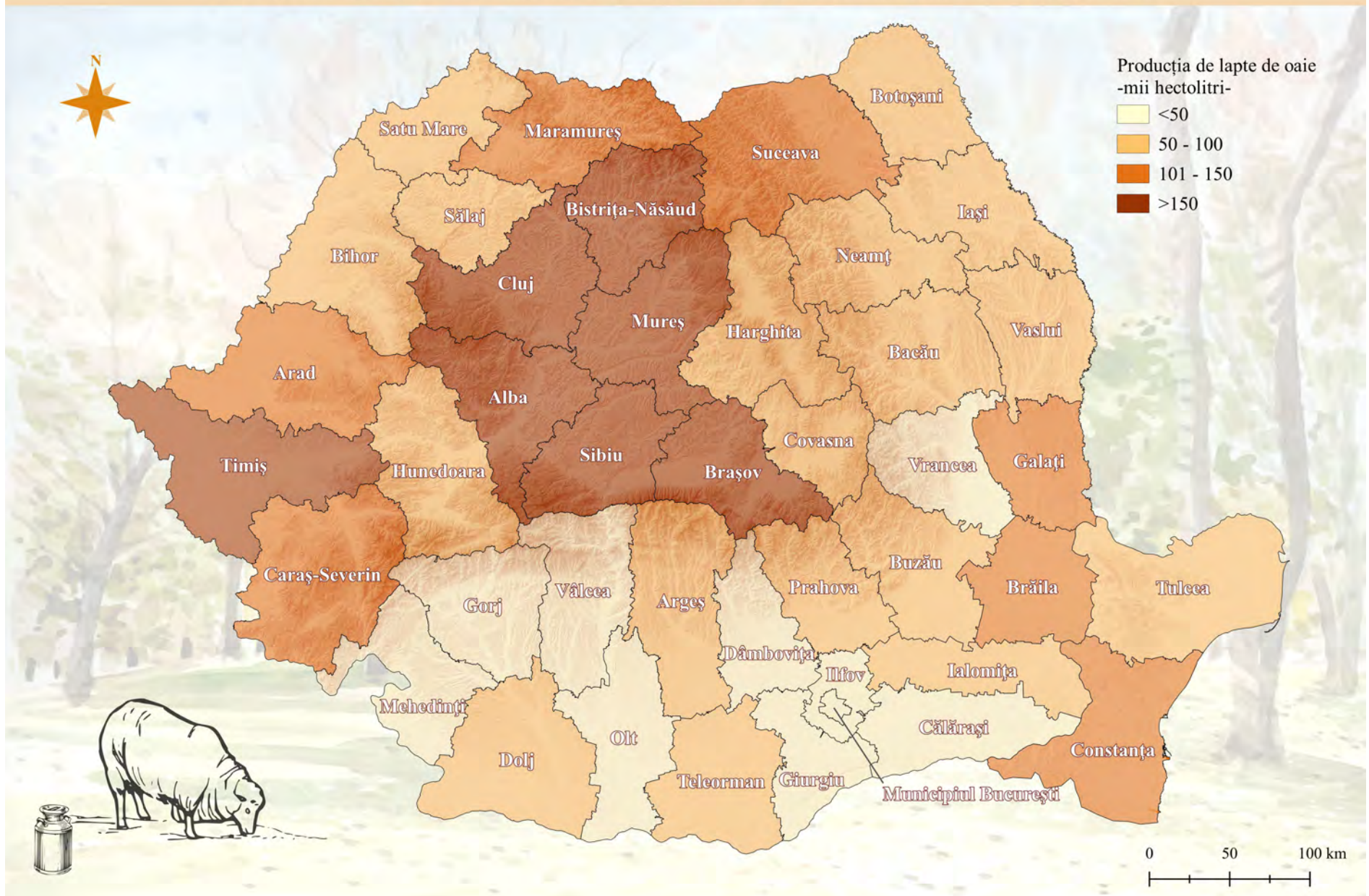
Producția de lapte de vacă în exploatațile agricole în anul 2022, pe județe



Producția de lapte de bivoliță în exploatațiile agricole în anul 2022, pe județe



Producția de lapte de oaie în exploatațile agricole în anul 2022, pe județe



Producția de lapte de capră în exploatațiile agricole în anul 2022, pe județe



Sursa datelor

- Pentru datele statistice publicate privind efectivele de animale și producția animală în România – cercetarea statistică referitoare la efectivele de animale existente la 1 decembrie și producția animală în anul 2022 (EPA), în conformitate cu Regulamentul Parlamentului European și al Consiliului nr. 1165/2008/CE privind statisticile referitoare la efectivele de animale și carne.

Cercetarea statistică cuprinde variabile privind efectivele de animale pe specii, grupe de vârstă și categorii de greutate, existente la 1 decembrie. Cercetarea statistică s-a realizat pe un eșantion reprezentativ format din aproximativ 50000 exploatații agricole, din care 45941 exploatații agricole fără personalitate juridică.

- Pentru datele statistice privind terenul (suprafața arabilă, pășuni și fânețe) la care s-au raportat efectivele de animale din România – cercetarea statistică privind producția vegetală la principalele culturi (PVPC).
- Pentru calcularea densității animalelor, efectivele de bovine și de ovine și caprine s-au raportat la suprafața formată din teren arabil, pășuni și fânețe, iar efectivele de porcine la suprafața arabilă.
- Pentru datele statistice publicate privind efectivele de animale existente în Statele Membre ale Uniunii Europene - baza de date EUROSTAT.

Concepte și definiții

Exploatația agricolă – reprezintă unitatea tehnico-economică, de sine stătătoare, cu o gestiune unică și care desfășoară activități agricole de creșterea animalelor, fie ca activitate principală sau ca activitate secundară.

Exploatația agricolă poate fi:

Fără personalitate juridică:

- a) **exploatație agricolă individuală** - tipul de exploatație agricolă cel mai răspândit în mediul rural care, de regulă, se compune din membrii unei familii sau asociații familiale, care utilizează în comun suprafețe agricole și/sau dețin animale. O astfel de exploatație agricolă nu are nicio formă legală de organizare, producția agricolă obținută fiind destinată, în principal, consumului propriu și numai în unele situații, vânzării.
- b) **persoană fizică autorizată, întreprindere individuală, întreprindere familială** - conform OUG nr. 44/2008, se includ:
 - persoana fizică autorizată să desfășoare orice formă de activitate economică, prevăzută de lege, folosind, în principal, forța de muncă proprie;
 - întreprinderea individuală, care este o întreprindere economică, fără personalitate juridică, organizată de către un întreprinzător persoană fizică;
 - întreprindere familială, care este o întreprindere economică, fără personalitate juridică, organizată de către un întreprinzător persoană fizică împreună cu familia sa.

Cu personalitate juridică:

- a) regie autonomă - agent economic, persoană juridică al cărei patrimoniu este format din active ce aparțin integral sau în majoritate domeniului public de interes național sau local, ori domeniului proprietății private a statului și care desfășoară și activități agricole.
- b) societate/asociație agricolă - are personalitate juridică, dar nu are caracter comercial și se cuprind unitățile constituite conform Legii nr. 36/1991, cu capital variabil și un număr nelimitat și variabil de asociați, având ca obiect de bază activitate agricolă.
- c) și d) societate comercială cu capital majoritar privat/de stat - constituită conform Legii nr. 31/1990, are personalitate juridică, administrează un capital majoritar privat/de stat și desfășoară în principal sau secundar activități agricole. Aceste societăți comerciale pot fi:
 - societate în nume colectiv;
 - societate în comandită simplă;
 - societate pe acțiuni;
 - societate în comandită pe acțiuni;
 - societate cu răspundere limitată.

Societățile comerciale, care fac obiectul cercetării statistice, sunt numai acelea care desfășoară și activități agricole.

- e) instituit/stațiune de cercetare, unitate școlară cu profil agricol (liceu)
- f) primărie
- g) alte instituții publice

*Exploatațiile agricole cu personalitate juridică menționate la punctele e, f și g, care fac obiectul cercetării statistice, sunt **numai** acele instituții /stațiuni de cercetare, unități școlare cu profil agricol, primărie și alte instituții publice care desfășoară și activități agricole.*

- h) unitate cooperatistă - exploatațiile agricole cu personalitate juridică, organizate în baza Legii nr. 566/2004, care desfășoară și activități agricole.
- i) alte tipuri (fundatie, așezământ religios, etc) - exploatațiile agricole cu personalitate juridică de tipul mănăstiri, biserici, schituri, alte organizații nonguvernamentale (fundații, asociații non-profit etc), numai dacă desfășoară și activități agricole.

Efective de animale:

Bovine – reprezintă totalitatea animalelor din specia taurine și specia bubaline, masculi și femele, de reproducție, de muncă și din îngrășătorii, pe diferite grupe de vârstă și destinație economică;

Taurine – reprezintă totalitatea animalelor din specia *Bos taurus*;

Bubalinele – reprezintă totalitatea animalelor din specia *Bubalus bubalus*;

Vaci și bivolițe – femele care indiferent de vârstă, greutate sau producție au fătat cel puțin o dată;

Juninci – femele care se găsesc la prima gestație și care au fost diagnosticate gestante prin examen de specialitate;

Porcine – reprezintă totalitatea animalelor din specia *Sus scrofa domesticus*, din maternități, crescătorii și îngrășătorii, indiferent de sex, categorii de greutate și destinație economică;

Scroafe de prăsilă – femele care au fătat cel puțin o dată și scrofițe după 48 de ore de la fătare, dacă acestea au fătat purcei vii și pot asigura o alăptare corespunzătoare;

Scrofițe de reproducție – tineretul femel de prăsilă peste 4 luni, fără cel din crescătorii și cel la îngrășat;

Ovine – reprezintă totalitatea animalelor din specia *Ovis aries*, indiferent de sex și destinație economică;

Oi și mioare – se consideră femelele care au fătat cel puțin o dată și tineretul femel ovin fătat în anul precedent, destinat reproducției și care a fost montat;

Caprine – o reprezintă totalitatea animalelor din specia caprine, indiferent de sex și destinația economică;

Capre – se consideră femelele care au fătat cel puțin o dată și tineretul femel caprin fătat în anul precedent, destinat reproducției și care a fost montat;

Păsări – totalitatea păsărilor adulte și tinere, femele și masculi, din toate speciile domestice;

Păsări ouătoare adulte – păsările în vârstă de peste 24 de săptămâni crescute pentru producția de ouă.

Producția animală:

Greutatea în viu a animalelor (bovine, porcine, ovine, caprine și păsări), destinate sacrificării pentru consum - conținutul acestui indicator se referă la greutatea animalelor vii destinate sacrificării pentru consum, în exploatarea agricolă (inclusiv tăierile de necesitate);

Producția de lapte - total – reprezintă cantitatea totală de lapte obținută de la vaci, bivolițe, oi și capre (inclusiv de la cele din îngrășătorii care au temporar producție de lapte) și cuprinde atât laptele muls cât și laptele consumat de viței pe cale naturală, la biberon sau găleată;

Producția de lână – reprezintă cantitatea totală de lână obținută prin tunderea ovinelor (inclusiv lâna provenită din mițuitul tineretului sub 1 an precum și din tunsul ovinelor adulte reformate). În producția totală se include și lâna provenită din tunsul pieilor din tăbăcării, blănării și cojocării;

Producția de ouă - total – cuprinde numărul total de ouă obținute de la toate speciile de păsări domestice, indiferent de destinație (consum, incubație, etc.);

Producția de miere extrasă – reprezintă cantitatea de miere extrasă din stupi (fără mierea lăsată în stupi pentru consumul albinelor);

Producția de gogoși de mătase – reprezintă producția de gogoși de mătase uscate cu 11% umiditate și predată la filaturi;

Gunoii de grajd – reprezintă cantitatea de dejecții obținută de la animale, indiferent de specie.

Regiunile de dezvoltare cuprind următoarele județe:

- Regiunea de dezvoltare **Nord-Est**: Bacău, Botoșani, Iași, Neamț, Suceava și Vaslui.
- Regiunea de dezvoltare **Sud-Est**: Brăila, Buzău, Constanța, Galați, Tulcea și Vrancea.
- Regiunea de dezvoltare **Sud – Muntenia**: Argeș, Călărași, Dâmbovița, Giurgiu, Ialomița, Prahova și Teleorman.
- Regiunea de dezvoltare **Sud-Vest Oltenia**: Dolj, Gorj, Mehedinți, Olt și Vâlcea.
- Regiunea de dezvoltare **Vest**: Arad, Caraș-Severin, Hunedoara și Timiș
- Regiunea de dezvoltare **Nord-Vest**: Bihor, Bistrița-Năsăud, Cluj, Maramureș, Satu-Mare și Sălaj.
- Regiunea de dezvoltare **Centru**: Alba, Brașov, Covasna, Harghita, Mureș și Sibiu.
- Regiunea de dezvoltare **București – Ilfov**: municipiul București și județul Ilfov.