



agricultura

E F E C T I V E L E
D E
A N I M A L E
Ș I
P R O D U C Ț I A A N I M A L A

A N U L 2 0 1 7



INSTITUTUL NAȚIONAL DE
STATISTICĂ
NATIONAL INSTITUTE OF STATISTICS

INSTITUTUL NAȚIONAL DE STATISTICĂ

Coordonatorul publicației:

Elena Mihaela IAGĂR - Vicepreședinte

Coordonatorii ediției:

Florentina GHEORGHE - Director General
Direcția Generală de Statistică Economică

Ioana DIMA - Director
Mariana CLIPCEA - Director Adjunct
Direcția de Statistici Agricole și de Mediu

Autori:

Alexandru Marius BRODEALĂ - Șef Serviciu
George CURT - Expert
Vasile DINCĂ - Expert
Bogdan OPREA - Expert
Mihaela DINU - Expert
Marinela MUNTEANU - Expert
Mihaela BRANA - Expert
Direcția de Statistici Agricole și de Mediu

Tehnoredactare și machetare:

Vasile DINCĂ - Expert
Mihaela DINU - Expert
Marinela MUNTEANU - Expert
Direcția de Statistici Agricole și de Mediu

G.I.S.:

Daniel Celu VIRDOL - Director Adjunct
Direcția de Diseminare Date Statistice

Pre-press și tipărire:

Direcția Generală de IT și Infrastructură Statistică
Direcția de Editare a Publicațiilor Statistice

Coordonatori:

Vitty-Cristian CHIRAN - Director

Pre-press:

Laurențiu MUNTEANU - Consilier

Publicația electronică pe CD-rom:

Daniela BUCUR - Consilier

Coperta: Alexandru POPESCU - Consilier

Institutul Național de Statistică
B-dul Libertății 16, sect. 5, București
Telefon: 0 21 3 17 77 70
Fax: 0 21 3 12 4 8 7 5
e-mail: romstat@insse.ro
<http://www.insse.ro>

© INS 2018

Reproducerea conținutului acestei publicații, integrală sau parțială, în forma originală sau modificată, precum și **stocarea** într-un sistem de regăsire sau **transmiterea** sub orice formă și prin orice mijloace **sunt interzise** fără autorizarea scrisă a **Institutului Național de Statistică**.

Utilizarea conținutului acestei publicații, cu titlu explicativ sau justificativ, în articole, studii, cărți este autorizată numai cu **indicarea clară și precisă a sursei**.



Vă rugăm
RECICLAȚI

ISSN 2066 - 642X

Tiraj: 120

ISSN-L 1842 - 2861

Tipărit la Editura Institutului de Statistică

INSTITUTUL NAȚIONAL DE STATISTICĂ

***EFFECTIVELE DE ANIMALE
ȘI PRODUCȚIA ANIMALĂ,
ÎN ANUL 2017***

2018

CUPRINS

	Pagina
I. METODOLOGIA ȘI ORGANIZAREA CERCETĂRII STATISTICE	
1. Obiectivele cercetării statistice	5
2. Sfera de cuprindere	5
3. Metoda de înregistrare	5
4. Momentul /perioada de referință și de înregistrare.....	5
5. Chestionarul cercetării statistice.....	5
6. Eșantionul cercetării statistice	6
II. REZULTATELE CERCETĂRII STATISTICE	
1. Efectivele de animale existente la 1 decembrie 2017	9
2. Producția animală obținută în anul 2017	10
TABELE	
1. Efectivele de animale existente la 1 decembrie 2017, pe total țară	15
2. Efectivele de animale existente la 1 decembrie 2017, pe regiuni de dezvoltare	17
3. Numărul de animale sacrificate și greutatea în viu a acestora în anul 2017, pe total țară	33
4. Numărul de animale sacrificate și greutatea în viu a acestora în anul 2017, pe regiuni de dezvoltare	34
5. Producția de lapte și produse lactate din exploatațiile agricole, în anul 2017, pe total țară	42
6. Producția de lapte și produse lactate din exploatațiile agricole, în anul 2017, pe regiuni de dezvoltare	43
7. Producția animală în anul 2017, pe total țară	51
8. Producția animală în anul 2017, pe regiuni de dezvoltare	52
9. Efectivele de animale existente la 1 decembrie 2017, pe macroregiuni, regiuni de dezvoltare și județe	60
HĂRȚI	
1. Greutatea în viu a bovinelor destinate sacrificării pentru consum în anul 2017, pe județe	61
2. Greutatea în viu a porcinelor destinate sacrificării pentru consum în anul 2017, pe județe ...	62
3. Greutatea în viu a ovinelor și caprinelor destinate sacrificării pentru consum în anul 2017, pe județe	63
4. Greutatea în viu a păsărilor destinate sacrificării pentru consum în anul 2017, pe județe	64
5. Producția de lapte de vacă în exploatațiile agricole în anul 2017, pe județe.....	65
6. Producția de lapte de bivoliță în exploatațiile agricole în anul 2017, pe județe	66
7. Producția de lapte de oaie în exploatațiile agricole în anul 2017, pe județe	67
8. Producția de lapte de capră în exploatațiile agricole în anul 2017, pe județe	68
Concepte și definiții	69

I. METODOLOGIA ȘI ORGANIZAREA CERCETĂRII STATISTICE

1. *Obiectivele cercetării statistice*

Potrivit Regulamentului (CE) nr. 1165/2008 al Parlamentului European și al Consiliului din 19 noiembrie 2008 privind statisticile referitoare la efectivele de animale și la carne, obiectivul cercetării statistice “Efectivele de animale existente la 1 decembrie și producția animală în anul 2017” a constat în determinarea:

- efectivelor de animale pe specii;
- numărului de animale sacrificate pentru fiecare specie, a greutateii în viu a animalelor;
- cantității de lapte produs;
- cantității de lapte și smântână livrate unităților de prelucrare a laptelui;
- cantității de lapte vândută direct;
- cantității de lapte folosită pentru consum uman în exploatațile agricole;
- cantității de lapte folosită pentru hrana animalelor;
- producției de lână, ouă, miere, etc.

2. *Sfera de cuprindere*

În cercetarea statistică au fost cuprinse exploatații agricole care au deținut cel puțin un animal sau 10 păsări și /sau au realizat producție agricolă animală. Cercetarea statistică s-a desfășurat pe un eșantion reprezentativ la nivel național, regiune de dezvoltare și județ.

Acestea au fost:

- exploatațiile agricole cu personalitate juridică;
- exploatații agricole fără personalitate juridică.

3. *Metoda de înregistrare*

Culegerea datelor în chestionare s-a realizat astfel:

- prin interviu directă (față în față) de către operatorul statistic a capului exploatației agricole sau a unui membru al acesteia, pentru exploatațiile agricole fără personalitate juridică cuprinse în eșantion;
- prin autoînregistrare de către o persoană desemnată de conducătorul exploatației, pentru exploatațiile agricole cu personalitate juridică.

4. *Momentul /perioada de referință și de înregistrare*

Momentul de referință a fost 1 decembrie 2017, pentru efectivele de animale și anul calendaristic 2017 pentru producția animală.

Perioada de înregistrare a datelor a fost cuprinsă între 1-29 decembrie 2017.

5. *Chestionarul cercetării statistice*

Pentru colectarea informațiilor s-a folosit un singur tip de chestionar, atât pentru exploatațiile agricole cu personalitate juridică, cât și pentru exploatațiile agricole fără personalitate juridică.

Informațiile din chestionar au fost structurate pe cinci capitole:

- Capitolul I – „Informații generale privind exploatația agricolă”;
- Capitolul II – „Efectivele de animale existente la 1 decembrie 2017 și evoluția efectivelor de animale în perioada 1 ianuarie – 31 decembrie 2017”;

- Capitolul III – „Sacrificările de animale și destinația producției de carne din exploatațile agricole în perioada 1 ianuarie – 31 decembrie”;
- Capitolul IV – „Producția și utilizarea laptelui în perioada 1 ianuarie – 31 decembrie”;
- Capitolul V – „Producția animală în perioada 1 ianuarie – 31 decembrie”.

6. Eșantionul cercetării statistice

6.1 Baza de sondaj

Baza de sondaj pentru extragerea eșantionului a constituit-o Registrul Statistic al Exploatațiilor Agricole (REXA) din care au fost selectate exploatațiile agricole cu cel puțin un animal sau cel puțin 10 păsări.

REXA a fost constituit pe baza informațiilor obținute la Recensământul General Agricol realizat în anul 2010 și este actualizat cu datele rezultate din Ancheta Structurală în Agricultură 2013 și cercetările statistice anuale.

6.2 Extragerea eșantionului

Eșantionul cercetării statistice a fost extras din baza de sondaj potrivit metodei sondajului stratificat, cu selecție simplă aleatoare și alocare optimală Neyman.

Straturile de selecție au fost determinate de următoarele caracteristici de clasificare:

- județul, echivalent nivelului de clasificare - NUTS 3;
- clasele de mărime ale exploatațiilor agricole în funcție de efectivele de animale.

Au fost cercetate exhaustiv:

- societăți agricole - Legea nr.36/1991;
- societăți comerciale - Legea nr.31/1990, republicată, cu modificările ulterioare;
- unități ale administrației publice;
- exploatații agricole fără personalitate juridică care au deținut:
 - 20 de bovine și peste;
 - 300 de ovine și peste;
 - 40 de caprine și peste;
 - 100 de porcine și peste;
 - 350 de păsări și peste;
 - 10 cabaline și peste;
 - 100 de iepuri de casă și peste;
 - cel puțin 1 animal de blană;
 - cel puțin 200 de familii de albine.

Având în vedere cele menționate mai sus, dimensiunea eșantionului a fost de aproximativ de 50000 exploatații agricole, din care 47013 exploatații agricole fără personalitate juridică.

II. REZULTATELE CERCETĂRII STATISTICE

1. Efectivele de animale existente la 1 decembrie 2017

Potrivit rezultatelor cercetării statistice „Efectivele de animale și producția animală, în anul 2017” față de anul precedent, efectivele de ovine și caprine au crescut, iar efectivele de bovine, de porcine și de păsări au scăzut.

Tabelul 1: Efectivele de animale și păsări existente la 1 decembrie 2017, comparativ cu 1 decembrie 2016

	1 decembrie 2016	1 decembrie 2017	-mii capete- Diferențe (±) anul 2017 față de anul 2016
Bovine – total	2049,7	2011,1	-38,6
din care:			
- vaci, bivolițe și juninci	1314,9	1294,8	-20,1
Porcine – total	4707,7	4406,0	-301,7
din care:			
- scroafe de prăsilă	361,2	349,9	-11,3
Ovine și caprine – total	11358,6	11485,1	+126,5
din care:			
- oi, mioare și capre	8730,5	8833,9	+103,4
Păsări – total	75689,9	73288,7	-2401,2
din care:			
- păsări ouătoare adulte	40833,1	38312,1	-2521,0

Numărul total de bovine și efectivul matcă (vacii pentru lapte, bivolițe pentru reproducție și juninci pentru reproducție) la 1 decembrie 2017 față de 1 decembrie 2016 au scăzut cu 1,9%, respectiv cu 1,5%.

Numărul total de porcine și efectivul matcă (scroafe de prăsilă) au scăzut cu 6,4%, respectiv cu 3,1%.

Atât numărul total de ovine și caprine cât și efectivul matcă (oi, mioare și capre) au crescut cu 1,1%, respectiv cu 1,2%.

Numărul total al păsărilor și numărul de păsări ouătoare adulte au scăzut cu 3,2%, respectiv cu 6,2%.

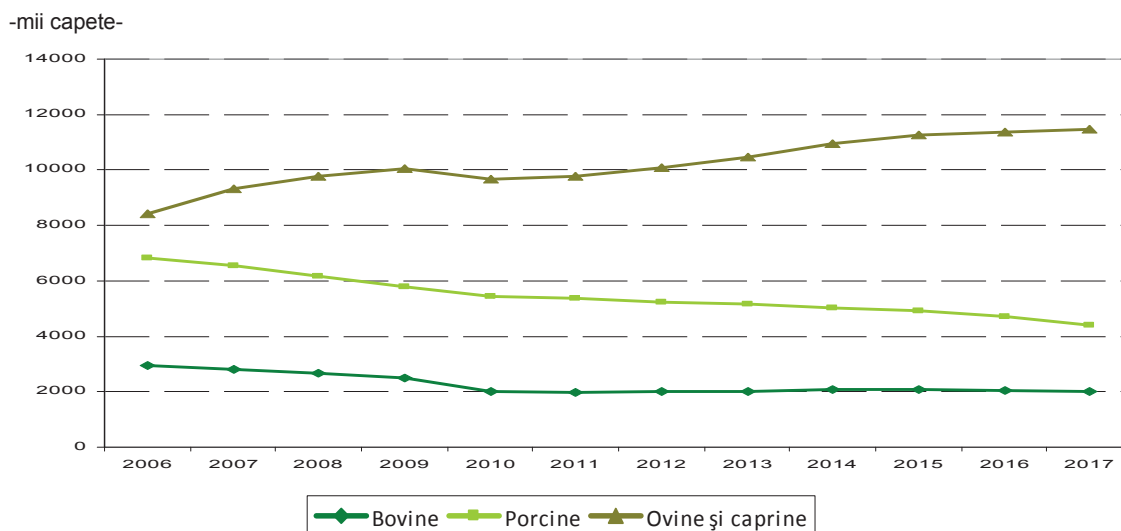
Evoluția efectivelor de animale în perioada 2006 – 2017

Efectivele de bovine au scăzut continuu din anul 2006 până în anul 2011, ajungând la 1988,9 mii capete. Din anul 2011, efectivele de bovine s-au menținut la un nivel aproximativ constant, reprezentând 68,6% în anul 2017 față de anul 2006.

Efectivele de porcine au scăzut constant, ajungând la 64,7% în anul 2017 față de anul 2006.

Efectivele de ovine și caprine au înregistrat creșteri anuale (excepție anul 2010), atingând în anul 2017 un nivel de 11485,1 mii capete, respectiv cu 36,6% mai mult față de anul 2006.

Grafic 1: Evoluția efectivelor de animale existente la 1 decembrie în perioada 2006 – 2017



2. Producția animală obținută în anul 2017

În anul 2017 față de anul precedent, greutatea animalelor destinate sacrificării pentru consum a crescut la ovine și caprine și la păsări, iar la bovine și la porcine a scăzut. Producția de lână a crescut, iar producțiile de lapte și de ouă au scăzut.

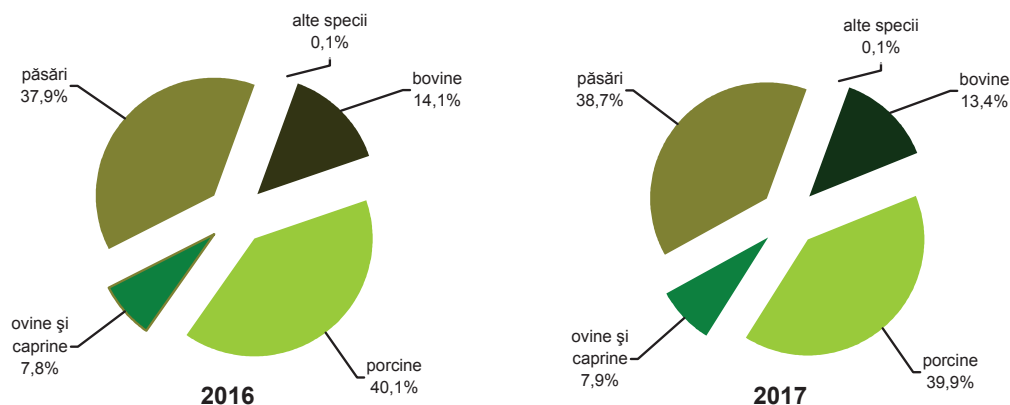
Tabelul 2: Producția animală în anul 2017 comparativ cu anul 2016

	U.M.	2016	2017	Anul 2017 față de anul 2016 (±)
Greutatea animalelor destinate sacrificării pentru consum (greutate în viu – total)	mii tone	1464	1462	-2
din care:				
- bovine	mii tone	206	196	-10
- porcine	mii tone	588	583	-5
- ovine și caprine	mii tone	114	116	+2
- păsări	mii tone	555	566	+11
Lapte – total	mii hl	48133	46614	-1519
din care:				
- lapte de vacă și bivoliță (inclusiv consumul vițelilor)	mii hl	42020	40563	-1457
Lână	tone	22277	22401	+124
Ouă	mil. bucăți	6182	5996	-186

În anul 2017 comparativ cu anul 2016 s-au constatat următoarele:

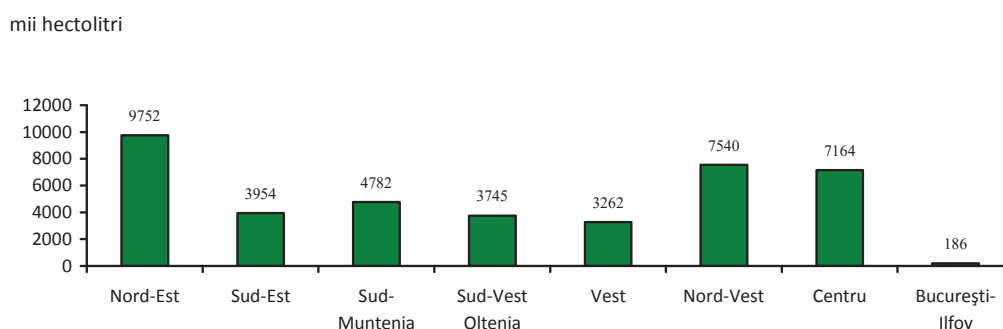
- **greutatea animalelor și păsărilor destinate sacrificării pentru consum** a crescut cu 2,0% la păsări și cu 1,8% la ovine și caprine și a scăzut cu 4,9% la bovine, cu 0,9% la porcine și cu 0,1% pe total;
- **producția totală de lapte** a fost cu 3,2% mai mică;
- **producția de lână** a crescut cu 0,6%;
- **producția de ouă** a scăzut cu 3,0%.

Grafic 2: Structura producției totale de carne (greutate în viu)



În anul 2017 comparativ cu anul 2016, în structura producției de carne s-au înregistrat creșteri ale ponderii producției de carne de pasăre (+0,8 puncte procentuale) și de carne de ovine și caprine (+0,1 pp) și scăderi ale ponderii producției de carne de porcine (-0,2 pp) și de carne de bovine (-0,7 pp).

Grafic 3: Producția de lapte de vacă în anul 2017, pe regiuni de dezvoltare



Producția de lapte de vacă (inclusiv pentru consumul vițeilor) în anul 2017 a fost de 40385 mii hectolitri, cu 1417 mii hectolitri (-3,4%) sub nivelul anului precedent. S-au înregistrat scăderi în regiunile de dezvoltare Sud Vest–Oltenia (-9,2%), Sud-Est (-8,9%), București- Ilfov (-7,9%), Sud Muntenia (-5,8%), Nord-Est (-4,2%) și Vest (-4,0%) și creșteri în regiunile de dezvoltare Centru (+2,1%) și Nord–Vest (+1,0%).

3. Efectivele de animale și densitatea acestora la 100 ha teren, în România și în unele State Membre ale Uniunii Europene, la sfârșitul anului 2017

Tabelul 3: Efective de bovine

Țara	Efective de bovine (mii capete)	Densitatea la 100 ha teren ¹⁾ (capete)	Țara	Efective de bovine (mii capete)	Densitatea la 100 ha teren ¹⁾ (capete)
România	2011,1	15,4	Lituania	676,3	23,2
Belgia	2386,0	178,9	Ungaria	870,0	17,0
Bulgaria	552,2	11,3	Olanda	4030,0	229,2
Republica Cehă	1366,4	39,7	Austria	1943,5	74,2
Danemarca	1558,0	60,0	Polonia	6035,5	43,2
Germania	12281,2	74,6	Portugalia	1670,0	58,5
Irlanda	6673,6	150,1	Slovenia	479,6	106,6
Grecia	555,0	13,8	Slovacia	439,8	23,5
Spania	6467,2	34,1	Finlanda	874,5	38,5
Franța	18580,0	66,6	Suedia	1448,6	48,0
Italia	6349,8	61,3	Regatul Unit	9791,0	57,4

¹⁾În ceea ce privește terenul (suprafața arabilă, pășuni și fânețe) la care s-au raportat efectivele de bovine, s-au utilizat ultimele date disponibile: anul 2017 pentru România, anul 2016 pentru statele din Uniunea Europeană.

La efectivele de bovine, România s-a situat printre primele zece țări ale Uniunii Europene, după Franța, Germania, Regatul Unit, Irlanda, Spania, Italia, Polonia, Olanda și Belgia. În ceea ce privește densitatea la 100 ha teren, țara noastră s-a aflat pe locul douăzeci din cele douăzeci și două de țări prezentate, fiind urmată de Grecia și Bulgaria.

Tabelul 4: Efective de porcine

Țara	Efective de porcine (mii capete)	Densitatea la 100 ha teren ¹⁾ (capete)	Țara	Efective de porcine (mii capete)	Densitatea la 100 ha teren ¹⁾ (capete)
România	4406,0	50,8	Lituania	611,9	28,6
Belgia	6108,1	714,1	Ungaria	2870,0	66,2
Bulgaria	593,0	17,0	Olanda	12296,0	1195,9
Republica Cehă	1531,7	61,3	Austria	2820,1	211,0
Danemarca	12832,0	541,0	Polonia	11897,6	110,1
Germania	27577,6	234,4	Portugalia	2165,3	221,3
Irlanda	1616,4	362,6	Slovenia	257,2	148,0
Grecia	759,0	38,0	Slovacia	614,4	45,6
Spania	30138,3	241,6	Finlanda	1108,4	49,4
Franța	13097,0	70,4	Suedia	1382,3	53,9
Italia	8570,8	128,0	Regatul Unit	4630,0	80,2

¹⁾ În ceea ce privește terenul (suprafața arabilă) la care s-au raportat efectivele de porcine, s-au utilizat ultimele date disponibile: anul 2017 pentru România, anul 2016 pentru statele din Uniunea Europeană.

La efectivele de porcine, România s-a situat pe locul zece în Uniunea Europeană, după Spania, Germania, Franța, Danemarca, Olanda, Polonia, Italia, Belgia și Regatul Unit. În ceea ce privește densitatea la 100 ha teren, țara noastră s-a aflat pe locul șaptesprezece, din cele douăzeci și două de țări prezentate, fiind urmată de Finlanda, Slovacia, Grecia, Lituania și Bulgaria.

Tabelul 5: Efective de ovine și caprine

Țara	Efective de ovine și caprine (mii capete)	Densitatea la 100 ha teren ¹⁾ (capete)	Țara	Efective de ovine și caprine (mii capete)	Densitatea la 100 ha teren ¹⁾ (capete)
România	11485,1	87,7	Lituania	184,0	6,3
Bulgaria	1572,7	32,3	Ungaria	1226,0	24,0
Germania	1719,8	10,4	Olanda	1561,0	88,8
Grecia	12383,0	308,0	Austria	492,6	18,8
Spania	19024,5	100,4	Portugalia	2387,3	83,6
Franța	8090,0	29,0	Slovacia	402,4	21,5
Italia	8207,5	79,2	Regatul Unit	24671,0	144,7

¹⁾ În ceea ce privește terenul (suprafața arabilă, pășuni și fânețe) la care s-au raportat efectivele de ovine și caprine, s-au utilizat ultimele date disponibile: anul 2017 pentru România, anul 2016 pentru statele Uniunii Europene.

La efectivele de ovine și caprine, România s-a situat pe locul patru în rândul Statelor Membre, după Regatul Unit, Spania și Grecia. În ceea ce privește densitatea la 100 ha teren, țara noastră s-a aflat pe locul cinci din cele paisprezece țări prezentate, după Grecia, Regatul Unit, Spania și Olanda.

TABELE

**1. EFECTIVELE DE ANIMALE
EXISTENTE LA 1 DECEMBRIE 2017, PE TOTAL ȚARĂ**

Denumirea indicatorilor	Total agricultură	- capete -	
		din care:	
		Sector majoritar privat	Exploatații agricole fără personalitate juridică
A	1	2	3
EFECTIVELE DE BOVINE			
TAURINE SUB 1 AN – TOTAL	430149	428612	377015
- viței pentru sacrificare	128479	128244	122577
- alte taurine – total	301670	300368	254438
- masculi	82820	82361	60040
- femele	218850	218007	194398
TAURINE ÎNTRE 1 ȘI 2 ANI - TOTAL	247012	245877	220117
- masculi	59790	59464	53762
- femele	187222	186413	166355
- pentru sacrificare	16636	16595	11606
- altele	170586	169818	154749
TAURINE DE 2 ANI ȘI PESTE - TOTAL	1315148	1312035	1225914
- masculi	17188	17074	13631
- pentru reproducție	5702	5656	4825
- pentru sacrificare	7682	7615	5013
- pentru muncă	3804	3803	3793
- femele	1297960	1294961	1212283
- juninci	126105	125625	114285
- juninci pentru sacrificare	6421	6335	5264
- juninci pentru reproducție	119684	119290	109021
- vaci	1171855	1169336	1097998
- vaci pentru lapte	1160136	1157744	1089809
- alte vaci	11719	11592	8189
TAURINE TOTAL	1992309	1986524	1823046
BUBALINE TOTAL	18819	18430	17375
- bivolițe (femele pentru reproducție)	15027	14771	13986
- alte bubaline	3792	3659	3389
BOVINE TOTAL	2011128	2004954	1840421

**1. EFECTIVELE DE ANIMALE
EXISTENTE LA 1 DECEMBRIE 2017, PE TOTAL ȚARĂ - continuare**

Denumirea indicatorilor	Total agricultură	- capete -	
		din care:	
		Sector majoritar privat	din acesta: Exploatații agricole fără personalitate juridică
A	1	2	3
EFECTIVELE DE PORCINE			
Purcei sub 20 kg	836747	836078	326249
Purcei între 20 și 50 kg	878123	876848	468197
Porcine la îngrășat - total	2334712	2331974	1591743
- cu greutate de 50-80 kg	748563	747406	366843
- cu greutate de 81-110 kg	836777	836163	561298
- peste 110 kg	749372	748405	663602
Porcine pentru reproducție de peste 50 kg - total	356432	355774	192093
Vieri	6564	6494	3828
Scroafe de prăsilă - total	349868	349280	188265
- scroafe montate	219447	219013	103197
din care: scroafe la prima montă	51881	51690	27126
- scroafe nemontate	130421	130267	85068
din care: scrofițe nemontate	53449	53381	27337
PORCINE TOTAL	4406014	4400674	2578282
EFECTIVELE DE OVINE ȘI CAPRINE			
OVINE TOTAL	9981859	9970502	9765312
Oi fătătoare și mioare montate - total	8453839	8445162	8366329
- oi pentru lapte și mioare montate	7649714	7642578	7581583
- alte oi și mioare	804125	802584	784746
Berbeci reproducători	245145	244806	237600
Alte ovine	1282875	1280534	1161383
CAPRINE TOTAL	1503270	1502213	1490284
Capre care au fătat deja și capre montate	1184159	1183469	1173969
- capre care au fătat deja	1040742	1040171	1032407
- capre montate pentru prima dată	143417	143298	141562
Alte caprine	319111	318744	316315
OVINE ȘI CAPRINE TOTAL	11485129	11472715	11255596
EFECTIVELE DE PĂSĂRI			
PĂSĂRI TOTAL	73288712	73267108	44710216
din care: păsări ouătoare adulte	38312127	38290569	30487742
din care: găini ouătoare	34536093	34516462	27698508

**2. EFECTIVELE DE ANIMALE
EXISTENTE LA 1 DECEMBRIE 2017, PE REGIUNI DE DEZVOLTARE**

Denumirea indicatorilor	Total agricultură	- capete -	
		din care:	
		Sector majoritar privat	din acesta: Exploatații agricole fără personalitate juridică
A	1	2	3
NORD - EST			
EFECTIVELE DE BOVINE			
TAURINE SUB 1 AN - TOTAL	126813	126421	122646
- viței pentru sacrificare	37585	37481	36692
- alte taurine - total	89228	88940	85954
- masculi	23103	22979	21911
- femele	66125	65961	64043
TAURINE ÎNTRE 1 ȘI 2 ANI - TOTAL	63540	63409	60402
- masculi	17712	17661	16817
- femele	45828	45748	43585
- pentru sacrificare	2810	2797	1870
- altele	43018	42951	41715
TAURINE DE 2 ANI ȘI PESTE - TOTAL	309348	308611	299466
- masculi	3705	3699	3065
- pentru reproducție	1011	1011	804
- pentru sacrificare	2340	2334	1907
- pentru muncă	354	354	354
- femele	305643	304912	296401
- juninci	29829	29708	28613
- juninci pentru sacrificare	1254	1249	1108
- juninci pentru reproducție	28575	28459	27505
- vaci	275814	275204	267788
- vaci pentru lapte	274851	274252	267078
- alte vaci	963	952	710
TAURINE TOTAL	499701	498441	482514
BUBALINE TOTAL	-	-	-
- bivolițe (femele pentru reproducție)	-	-	-
- alte bubaline	-	-	-
BOVINE TOTAL	499701	498441	482514

2. EFECTIVELE DE ANIMALE
EXISTENTE LA 1 DECEMBRIE 2017, PE REGIUNI DE DEZVOLTARE - continuare

Denumirea indicatorilor	Total agricultură	- capete -	
		din care:	
		Sector majoritar privat	din acesta: Exploatații agricole fără personalitate juridică
A	1	2	3
NORD - EST			
EFECTIVELE DE PORCINE			
Purcei sub 20 kg	65163	64901	42665
Purcei între 20 și 50 kg	76258	76176	58559
Porcine la îngrășat - total	279743	279585	232197
- cu greutate de 50-80 kg	95707	95620	60679
- cu greutate de 81-110 kg	113595	113560	104790
- peste 110 kg	70441	70405	66728
Porcine pentru reproducție de peste 50 kg - total	37230	37177	31300
Vieri	1443	1439	1346
Scroafe de prăsilă - total	35787	35738	29954
- scroafe montate	22000	21962	17899
din care: scroafe la prima montă	4682	4682	3808
- scroafe nemontate	13787	13776	12055
din care: scrofițe nemontate	5462	5456	4551
PORCINE TOTAL	458394	457839	364721
EFECTIVELE DE OVINE ȘI CAPRINE			
OVINE TOTAL	1395832	1392663	1371476
Oi fătătoare și mioare montate - total	1221050	1218140	1201116
- oi pentru lapte și mioare montate	1129479	1126921	1113454
- alte oi și mioare	91571	91219	87662
Berbeci reproducători	34678	34565	33909
Alte ovine	140104	139958	136451
CAPRINE TOTAL	230848	230419	227224
Capre care au fătat deja și capre montate	178626	178242	175396
- capre care au fătat deja	155467	155121	152836
- capre montate pentru prima dată	23159	23121	22560
Alte caprine	52222	52177	51828
OVINE ȘI CAPRINE TOTAL	1626680	1623082	1598700
EFECTIVELE DE PĂSĂRI			
PĂSĂRI TOTAL	13997950	13997830	8638331
din care: păsări ouătoare adulte	6918308	6918210	5844596
din care: găini ouătoare	5667777	5667679	5387044

**2. EFECTIVELE DE ANIMALE
EXISTENTE LA 1 DECEMBRIE 2017, PE REGIUNI DE DEZVOLTARE - continuare**

Denumirea indicatorilor	Total agricultură	- capete -	
		din care:	
		Sector majoritar privat	din acesta: Exploatații agricole fără personalitate juridică
A	1	2	3
SUD - EST			
EFECTIVELE DE BOVINE			
TAURINE SUB 1 AN - TOTAL	50025	49994	46283
- viței pentru sacrificare	14363	14363	14196
- alte taurine - total	35662	35631	32087
- masculi	10684	10672	9311
- femele	24978	24959	22776
TAURINE ÎNTRE 1 ȘI 2 ANI - TOTAL	34972	34938	32228
- masculi	11093	11074	10176
- femele	23879	23864	22052
- pentru sacrificare	2038	2038	1763
- altele	21841	21826	20289
TAURINE DE 2 ANI ȘI PESTE - TOTAL	144710	144619	135952
- masculi	2664	2635	2480
- pentru reproducție	1019	1017	987
- pentru sacrificare	1087	1061	936
- pentru muncă	558	557	557
- femele	142046	141984	133472
- juninci	13780	13766	12413
- juninci pentru sacrificare	728	727	669
- juninci pentru reproducție	13052	13039	11744
- vaci	128266	128218	121059
- vaci pentru lapte	125457	125411	118346
- alte vaci	2809	2807	2713
TAURINE TOTAL	229707	229551	214463
BUBALINE TOTAL	-	-	-
- bivolițe (femele pentru reproducție)	-	-	-
- alte bubaline	-	-	-
BOVINE TOTAL	229707	229551	214463

2. EFECTIVELE DE ANIMALE
EXISTENTE LA 1 DECEMBRIE 2017, PE REGIUNI DE DEZVOLTARE - continuare

Denumirea indicatorilor	Total agricultură	- capete -	
		din care:	
		Sector majoritar privat	din acesta: Exploatații agricole fără personalitate juridică
A	1	2	3
SUD - EST			
EFECTIVELE DE PORCINE			
Purcei sub 20 kg	191655	191426	27938
Purcei între 20 și 50 kg	123943	123779	46410
Porcine la îngrășat - total	344498	344352	233146
- cu greutate de 50-80 kg	139376	139344	70618
- cu greutate de 81-110 kg	124261	124188	83205
- peste 110 kg	80861	80820	79323
Porcine pentru reproducție de peste 50 kg - total	63729	63681	28869
Vieri	403	396	118
Scroafe de prăsilă - total	63326	63285	28751
- scroafe montate	43067	43033	13881
din care: scroafe la prima montă	5619	5615	3013
- scroafe nemontate	20259	20252	14870
din care: scrofițe nemontate	8885	8885	5621
PORCINE TOTAL	723825	723238	336363
EFECTIVELE DE OVINE ȘI CAPRINE			
OVINE TOTAL	1494162	1491380	1411196
Oi fătătoare și mioare montate - total	1215832	1214299	1203538
- oi pentru lapte și mioare montate	1104920	1103440	1095048
- alte oi și mioare	110912	110859	108490
Berbeci reproducători	38012	37889	37287
Alte ovine	240318	239192	170371
CAPRINE TOTAL	377791	377679	375622
Capre care au fătat deja și capre montate	294875	294829	292927
- capre care au fătat deja	259628	259593	258020
- capre montate pentru prima dată	35247	35236	34907
Alte caprine	82916	82850	82695
OVINE ȘI CAPRINE TOTAL	1871953	1869059	1786818
EFECTIVELE DE PĂSĂRI			
PĂSĂRI TOTAL	10433814	10433748	6103208
din care: păsări ouătoare adulte	5784790	5784742	4623838
din care: găini ouătoare	5499938	5499890	4349893

**2. EFECTIVELE DE ANIMALE
EXISTENTE LA 1 DECEMBRIE 2017, PE REGIUNI DE DEZVOLTARE - continuare**

Denumirea indicatorilor	Total agricultură	- capete -	
		din care:	
		Sector majoritar privat	din acesta: Exploatații agricole fără personalitate juridică
A	1	2	3
SUD MUNTENIA			
EFECTIVELE DE BOVINE			
TAURINE SUB 1 AN - TOTAL	40527	40312	28663
- viței pentru sacrificare	14521	14499	12654
- alte taurine - total	26006	25813	16009
- masculi	7651	7536	2840
- femele	18355	18277	13169
TAURINE ÎNTRE 1 ȘI 2 ANI - TOTAL	29040	28727	22627
- masculi	6063	5872	4273
- femele	22977	22855	18354
- pentru sacrificare	6420	6419	4445
- altele	16557	16436	13909
TAURINE DE 2 ANI ȘI PESTE - TOTAL	155198	154751	136289
- masculi	2988	2962	1218
- pentru reproducție	612	595	551
- pentru sacrificare	2328	2319	619
- pentru muncă	48	48	48
- femele	152210	151789	135071
- juninci	12232	12174	9886
- juninci pentru sacrificare	447	445	370
- juninci pentru reproducție	11785	11729	9516
- vaci	139978	139615	125185
- vaci pentru lapte	139572	139211	124825
- alte vaci	406	404	360
TAURINE TOTAL	224765	223790	187579
BUBALINE TOTAL	976	976	959
- bivolițe (femele pentru reproducție)	855	855	855
- alte bubaline	121	121	104
BOVINE TOTAL	225741	224766	188538

2. EFECTIVELE DE ANIMALE

EXISTENTE LA 1 DECEMBRIE 2017, PE REGIUNI DE DEZVOLTARE - continuare

Denumirea indicatorilor	Total agricultură	- capete -	
		din care:	
		Sector majoritar privat	din acesta: Exploatații agricole fără personalitate juridică
A	1	2	3
SUD MUNTENIA			
EFFECTIVELE DE PORCINE			
Purcei sub 20 kg	110349	110336	57319
Purcei între 20 și 50 kg	150554	150528	82074
Porcine la îngrășat - total	437609	437567	308647
- cu greutate de 50-80 kg	118286	118253	65447
- cu greutate de 81-110 kg	167952	167951	117672
- peste 110 kg	151371	151363	125528
Porcine pentru reproducție de peste 50 kg - total	55303	55283	22437
Vieri	898	891	591
Scroafe de prăsilă - total	54405	54392	21846
- scroafe montate	35659	35648	10875
din care: scroafe la prima montă	14889	14886	3803
- scroafe nemontate	18746	18744	10971
din care: scrofițe nemontate	7023	7023	2796
PORCINE TOTAL	753815	753714	470477
EFFECTIVELE DE OVINE ȘI CAPRINE			
OVINE TOTAL			
Oi fătătoare și mioare montate - total	787239	786964	777464
- oi pentru lapte și mioare montate	733675	733585	725513
- alte oi și mioare	53564	53379	51951
Berberci reproducători	23901	23895	19430
Alte ovine	148746	148746	112554
CAPRINE TOTAL	261276	261125	259249
Capre care au fătat deja și capre montate	209771	209713	208270
- capre care au fătat deja	182697	182691	181469
- capre montate pentru prima dată	27074	27022	26801
Alte caprine	51505	51412	50979
OVINE ȘI CAPRINE TOTAL	1221162	1220730	1168697
EFFECTIVELE DE PĂSĂRI			
PĂSĂRI TOTAL			
din care: păsări ouătoare adulte	9044409	9034439	6779260
din care: găini ouătoare	8266372	8256402	6109864

**2. EFECTIVELE DE ANIMALE
EXISTENTE LA 1 DECEMBRIE 2017, PE REGIUNI DE DEZVOLTARE - continuare**

Denumirea indicatorilor	Total agricultură	- capete -	
		din care:	
		Sector majoritar privat	din acesta: Exploatații agricole fără personalitate juridică
A	1	2	3
SUD - VEST OLTENIA			
EFECTIVELE DE BOVINE			
TAURINE SUB 1 AN - TOTAL	39652	39397	38314
- viței pentru sacrificare	16032	15946	15451
- alte taurine - total	23620	23451	22863
- masculi	5867	5806	5490
- femele	17753	17645	17373
TAURINE ÎNTRE 1 ȘI 2 ANI - TOTAL	16582	16474	16304
- masculi	5458	5429	5412
- femele	11124	11045	10892
- pentru sacrificare	338	338	224
- altele	10786	10707	10668
TAURINE DE 2 ANI ȘI PESTE - TOTAL	122033	121720	120520
- masculi	2214	2214	2171
- pentru reproducție	620	620	585
- pentru sacrificare	311	311	303
- pentru muncă	1283	1283	1283
- femele	119819	119506	118349
- juninci	9765	9743	9647
- juninci pentru sacrificare	423	423	421
- juninci pentru reproducție	9342	9320	9226
- vaci	110054	109763	108702
- vaci pentru lapte	109075	108811	107795
- alte vaci	979	952	907
TAURINE TOTAL	178267	177591	175138
BUBALINE TOTAL	-	-	-
- bivolițe (femele pentru reproducție)	-	-	-
- alte bubaline	-	-	-
BOVINE TOTAL	178267	177591	175138

2. EFECTIVELE DE ANIMALE
EXISTENTE LA 1 DECEMBRIE 2017, PE REGIUNI DE DEZVOLTARE - continuare

Denumirea indicatorilor	Total agricultură	- capete -	
		din care:	
		Sector majoritar privat	din acesta: Exploatații agricole fără personalitate juridică
A	1	2	3
SUD - VEST OLTENIA			
EFECTIVELE DE PORCINE			
Purcei sub 20 kg	60535	60535	54510
Purcei între 20 și 50 kg	113727	113327	101451
Porcine la îngrășat - total	349559	348122	322880
- cu greutate de 50-80 kg	53577	53125	42386
- cu greutate de 81-110 kg	106553	106318	92596
- peste 110 kg	189429	188679	187898
Porcine pentru reproducție de peste 50 kg - total	34471	34243	31304
Vieri	567	549	522
Scroafe de prăsilă - total	33904	33694	30782
- scroafe montate	18796	18586	16102
din care: scroafe la prima montă	4380	4208	4130
- scroafe nemontate	15108	15108	14680
din care: scrofițe nemontate	4051	4051	4044
PORCINE TOTAL	558292	556227	510145
EFECTIVELE DE OVINE ȘI CAPRINE			
OVINE TOTAL	668522	668522	667397
Oi fătătoare și mioare montate - total	583716	583716	582647
- oi pentru lapte și mioare montate	547964	547964	547023
- alte oi și mioare	35752	35752	35624
Berbeci reproducători	16614	16614	16558
Alte ovine	68192	68192	68192
CAPRINE TOTAL	286353	286353	286180
Capre care au fătat deja și capre montate	235406	235406	235271
- capre care au fătat deja	212162	212162	212027
- capre montate pentru prima dată	23244	23244	23244
Alte caprine	50947	50947	50909
OVINE ȘI CAPRINE TOTAL	954875	954875	953577
EFECTIVELE DE PĂSĂRI			
PĂSĂRI TOTAL	7727404	7727404	6976215
din care: păsări ouătoare adulte	5050702	5050702	4820465
din care: găini ouătoare	4439892	4439892	4209848

**2. EFECTIVELE DE ANIMALE
EXISTENTE LA 1 DECEMBRIE 2017, PE REGIUNI DE DEZVOLTARE - continuare**

Denumirea indicatorilor	Total agricultură	- capete -	
		din care:	
		Sector majoritar privat	din acesta: Exploatații agricole fără personalitate juridică
A	1	2	3
VEST			
EFFECTIVELE DE BOVINE			
TAURINE SUB 1 AN - TOTAL	32667	32386	26135
- viței pentru sacrificare	9511	9502	9105
- alte taurine - total	23156	22884	17030
- masculi	6858	6787	4764
- femele	16298	16097	12266
TAURINE ÎNTRE 1 ȘI 2 ANI - TOTAL	17853	17684	13336
- masculi	3315	3310	2904
- femele	14538	14374	10432
- pentru sacrificare	821	817	386
- altele	13717	13557	10046
TAURINE DE 2 ANI ȘI PESTE - TOTAL	105604	105095	92039
- masculi	796	779	706
- pentru reproducție	337	330	281
- pentru sacrificare	166	156	132
- pentru muncă	293	293	293
- femele	104808	104316	91333
- juninci	10831	10764	9339
- juninci pentru sacrificare	230	172	139
- juninci pentru reproducție	10601	10592	9200
- vaci	93977	93552	81994
- vaci pentru lapte	92026	91619	81496
- alte vaci	1951	1933	498
TAURINE TOTAL	156124	155165	131510
BUBALINE TOTAL	1161	1161	1161
- bivolițe (femele pentru reproducție)	907	907	907
- alte bubaline	254	254	254
BOVINE TOTAL	157285	156326	132671

2. EFECTIVELE DE ANIMALE
EXISTENTE LA 1 DECEMBRIE 2017, PE REGIUNI DE DEZVOLTARE - continuare

Denumirea indicatorilor	Total agricultură	- capete -	
		din care:	
		Sector majoritar privat	din acesta: Exploatații agricole fără personalitate juridică
A	1	2	3
VEST			
EFECTIVELE DE PORCINE			
Purci sub 20 kg	258495	258418	35891
Purci între 20 și 50 kg	193741	193660	29174
Porcine la îngrășat - total	381968	381789	93397
- cu greutate de 50-80 kg	152837	152777	18632
- cu greutate de 81-110 kg	144324	144240	33627
- peste 110 kg	84807	84772	41138
Porcine pentru reproducție de peste 50 kg - total	85127	85074	14790
Vieri	2429	2418	624
Scroafe de prăsilă - total	82698	82656	14166
- scroafe montate	51925	51903	7883
din care: scroafe la prima montă	10062	10061	2135
- scroafe nemontate	30773	30753	6283
din care: scrofițe nemontate	16702	16692	2495
PORCINE TOTAL	919331	918941	173252
EFECTIVELE DE OVINE ȘI CAPRINE			
OVINE TOTAL	1461659	1459365	1450423
Oi fătătoare și mioare montate - total	1171828	1170167	1166464
- oi pentru lapte și mioare montate	1059543	1058426	1055117
- alte oi și mioare	112285	111741	111347
Berbeci reproducători	39035	39010	38812
Alte ovine	250796	250188	245147
CAPRINE TOTAL	78996	78793	78505
Capre care au fătat deja și capre montate	56994	56920	56655
- capre care au fătat deja	49261	49187	48982
- capre montate pentru prima dată	7733	7733	7673
Alte caprine	22002	21873	21850
OVINE ȘI CAPRINE TOTAL	1540655	1538158	1528928
EFECTIVELE DE PĂSĂRI			
PĂSĂRI TOTAL	5292553	5292537	3108415
din care: păsări ouătoare adulte	2988178	2988168	1943514
din care: găini ouătoare	2802815	2802805	1758151

**2. EFECTIVELE DE ANIMALE
EXISTENTE LA 1 DECEMBRIE 2017, PE REGIUNI DE DEZVOLTARE - continuare**

Denumirea indicatorilor	Total agricultură	- capete -	
		din care:	
		Sector majoritar privat	din acesta: Exploatații agricole fără personalitate juridică
A	1	2	3
NORD - VEST			
EFECTIVELE DE BOVINE			
TAURINE SUB 1 AN - TOTAL	78530	78401	67374
- viței pentru sacrificare	22462	22460	21695
- alte taurine - total	56068	55941	45679
- masculi	14788	14759	8626
- femele	41280	41182	37053
TAURINE ÎNTRE 1 ȘI 2 ANI - TOTAL	40323	40183	37055
- masculi	8019	8006	7020
- femele	32304	32177	30035
- pentru sacrificare	1337	1331	1022
- altele	30967	30846	29013
TAURINE DE 2 ANI ȘI PESTE - TOTAL	235855	235489	224204
- masculi	1515	1508	1269
- pentru reproducție	747	740	642
- pentru sacrificare	581	581	450
- pentru muncă	187	187	177
- femele	234340	233981	222935
- juninci	24617	24522	22996
- juninci pentru sacrificare	901	901	729
- juninci pentru reproducție	23716	23621	22267
- vaci	209723	209459	199939
- vaci pentru lapte	207493	207275	198265
- alte vaci	2230	2184	1674
TAURINE TOTAL	354708	354073	328633
BUBALINE TOTAL	11520	11520	11351
- bivolițe (femele pentru reproducție)	9173	9173	9119
- alte bubaline	2347	2347	2232
BOVINE TOTAL	366228	365593	339984

2. EFECTIVELE DE ANIMALE
EXISTENTE LA 1 DECEMBRIE 2017, PE REGIUNI DE DEZVOLTARE - continuare

Denumirea indicatorilor	Total agricultură	- capete -	
		din care:	
		Sector majoritar privat	din acesta: Exploatații agricole fără personalitate juridică
A	1	2	3
NORD - VEST			
EFECTIVELE DE PORCINE			
Purcei sub 20 kg	88832	88762	64281
Purcei între 20 și 50 kg	126665	126411	77395
Porcine la îngrășat - total	305280	304625	229493
- cu greutate de 50-80 kg	109079	108615	68387
- cu greutate de 81-110 kg	95385	95235	65008
- peste 110 kg	100816	100775	96098
Porcine pentru reproducție de peste 50 kg - total	43365	43166	35868
Vieri	342	322	263
Scroafe de prăsilă - total	43023	42844	35605
- scroafe montate	25155	25058	18976
din care: scroafe la prima montă	5879	5868	5026
- scroafe nemontate	17868	17786	16629
din care: scrofițe nemontate	5295	5243	4671
PORCINE TOTAL	564142	562964	407037
EFECTIVELE DE OVINE ȘI CAPRINE			
OVINE TOTAL	1679514	1677684	1667454
Oi fătătoare și mioare montate - total	1435103	1433584	1424330
- oi pentru lapte și mioare montate	1301941	1300673	1294515
- alte oi și mioare	133162	132911	129815
Berbeci reproducători	42861	42816	42465
Alte ovine	201550	201284	200659
CAPRINE TOTAL	115258	115258	112177
Capre care au fătat deja și capre montate	85618	85618	83649
- capre care au fătat deja	74664	74664	73061
- capre montate pentru prima dată	10954	10954	10588
Alte caprine	29640	29640	28528
OVINE ȘI CAPRINE TOTAL	1794772	1792942	1779631
EFECTIVELE DE PĂȘĂRI			
PĂȘĂRI TOTAL	7464144	7454639	5688144
din care: păsări ouătoare adulte	4444718	4435213	3790305
din care: găini ouătoare	4086671	4077166	3444072

**2. EFECTIVELE DE ANIMALE
EXISTENTE LA 1 DECEMBRIE 2017, PE REGIUNI DE DEZVOLTARE - continuare**

Denumirea indicatorilor	Total agricultură	- capete -	
		din care:	
		Sector majoritar privat	din acesta: Exploatații agricole fără personalitate juridică
A	1	2	3
CENTRU			
EFECTIVELE DE BOVINE			
TAURINE SUB 1 AN - TOTAL	60616	60465	46794
- viței pentru sacrificare	13418	13413	12215
- alte taurine - total	47198	47052	34579
- masculi	13636	13601	6982
- femele	33562	33451	27597
TAURINE ÎNTRE 1 ȘI 2 ANI - TOTAL	44136	43983	38108
- masculi	7945	7936	7136
- femele	36191	36047	30972
- pentru sacrificare	2846	2829	1870
- altele	33345	33218	29102
TAURINE DE 2 ANI ȘI PESTE - TOTAL	237492	237092	213893
- masculi	3227	3198	2659
- pentru reproducție	1302	1289	928
- pentru sacrificare	846	830	652
- pentru muncă	1079	1079	1079
- femele	234265	233894	211234
- juninci	24409	24349	20966
- juninci pentru sacrificare	2232	2212	1652
- juninci pentru reproducție	22177	22137	19314
- vaci	209856	209545	190268
- vaci pentru lapte	207506	207216	188972
- alte vaci	2350	2329	1296
TAURINE TOTAL	342244	341540	298795
BUBALINE TOTAL	5162	4773	3904
- bivolițe (femele pentru reproducție)	4092	3836	3105
- alte bubaline	1070	937	799
BOVINE TOTAL	347406	346313	302699

**2. EFECTIVELE DE ANIMALE
EXISTENTE LA 1 DECEMBRIE 2017, PE REGIUNI DE DEZVOLTARE - continuare**

Denumirea indicatorilor	Total agricultură	- capete -	
		din care:	
		Sector majoritar privat	din acesta: Exploatații agricole fără personalitate juridică
A	1	2	3
CENTRU			
EFECTIVELE DE PORCINE			
Purcei sub 20 kg	59469	59451	41444
Purcei între 20 și 50 kg	85665	85653	65864
Porcine la îngrășat - total	220097	220020	156145
- cu greutate de 50-80 kg	75207	75197	36252
- cu greutate de 81-110 kg	77314	77290	57041
- peste 110 kg	67576	67533	62852
Porcine pentru reproducție de peste 50 kg - total	35660	35651	26055
Vieri	457	455	342
Scroafe de prăsilă - total	35203	35196	25713
- scroafe montate	22062	22058	16827
din care: scroafe la prima montă	6196	6196	5046
- scroafe nemontate	13141	13138	8886
din care: scrofițe nemontate	6010	6010	3147
PORCINE TOTAL	400891	400775	289508
EFECTIVELE DE OVINE ȘI CAPRINE			
OVINE TOTAL	2292001	2291000	2257676
Oi fătătoare și mioare montate - total	2014801	2014022	1986540
- oi pentru lapte și mioare montate	1751336	1750713	1730089
- alte oi și mioare	263465	263309	256451
Berbeci reproducători	49029	49002	48125
Alte ovine	228171	227976	223011
CAPRINE TOTAL	139210	139048	137797
Capre care au fătat deja și capre montate	112369	112241	111309
- capre care au fătat deja	98632	98522	97789
- capre montate pentru prima dată	13737	13719	13520
Alte caprine	26841	26807	26488
OVINE ȘI CAPRINE TOTAL	2431211	2430048	2395473
EFECTIVELE DE PĂSĂRI			
PĂSĂRI TOTAL	8482786	8480859	3622767
din care: păsări ouătoare adulte	3764513	3762586	2370455
din care: găini ouătoare	3480408	3480408	2148597

2. EFECTIVELE DE ANIMALE
EXISTENTE LA 1 DECEMBRIE 2017, PE REGIUNI DE DEZVOLTARE - continuare

Denumirea indicatorilor	Total agricultură	- capete -	
		din care:	
		Sector majoritar privat	din acesta: Exploatații agricole fără personalitate juridică
A	1	2	3
BUCUREȘTI - ILFOV			
EFECTIVELE DE BOVINE			
TAURINE SUB 1 AN - TOTAL	1319	1236	806
- viței pentru sacrificare	587	580	569
- alte taurine - total	732	656	237
- masculi	233	221	116
- femele	499	435	121
TAURINE ÎNTRE 1 ȘI 2 ANI - TOTAL	566	479	57
- masculi	185	176	24
- femele	381	303	33
- pentru sacrificare	26	26	26
- altele	355	277	7
TAURINE DE 2 ANI ȘI PESTE - TOTAL	4908	4658	3551
- masculi	79	79	63
- pentru reproducție	54	54	47
- pentru sacrificare	23	23	14
- pentru muncă	2	2	2
- femele	4829	4579	3488
- juninci	642	599	425
- juninci pentru sacrificare	206	206	176
- juninci pentru reproducție	436	393	249
- vaci	4187	3980	3063
- vaci pentru lapte	4156	3949	3032
- alte vaci	31	31	31
TAURINE TOTAL	6793	6373	4414
BUBALINE TOTAL	-	-	-
- bivolițe (femele pentru reproducție)	-	-	-
- alte bubaline	-	-	-
BOVINE TOTAL	6793	6373	4414

2. EFECTIVELE DE ANIMALE
EXISTENTE LA 1 DECEMBRIE 2017, PE REGIUNI DE DEZVOLTARE - continuare

Denumirea indicatorilor	Total agricultură	- capete -	
		din care:	
		Sector majoritar privat	din acesta: Exploatații agricole fără personalitate juridică
A	1	2	3
BUCUREȘTI - ILFOV			
EFECTIVELE DE PORCINE			
Purcei sub 20 kg	2249	2249	2201
Purcei între 20 și 50 kg	7570	7314	7270
Porcine la îngrășat - total	15958	15914	15838
- cu greutate de 50-80 kg	4494	4475	4442
- cu greutate de 81-110 kg	7393	7381	7359
- peste 110 kg	4071	4058	4037
Porcine pentru reproducție de peste 50 kg - total	1547	1499	1470
Vieri	25	24	22
Scroafe de prăsilă - total	1522	1475	1448
- scroafe montate	783	765	754
din care: scroafe la prima montă	174	174	165
- scroafe nemontate	739	710	694
din care: scrofițe nemontate	21	21	12
PORCINE TOTAL	27324	26976	26779
EFECTIVELE DE OVINE ȘI CAPRINE			
OVINE TOTAL	30283	30283	30242
Oi fătătoare și mioare montate - total	24270	24270	24230
- oi pentru lapte și mioare montate	20856	20856	20824
- alte oi și mioare	3414	3414	3406
Berbeci reproducători	1015	1015	1014
Alte ovine	4998	4998	4998
CAPRINE TOTAL	13538	13538	13530
Capre care au fătat deja și capre montate	10500	10500	10492
- capre care au fătat deja	8231	8231	8223
- capre montate pentru prima dată	2269	2269	2269
Alte caprine	3038	3038	3038
OVINE ȘI CAPRINE TOTAL	43821	43821	43772
EFECTIVELE DE PĂSĂRI			
PĂSĂRI TOTAL	405941	405941	404502
din care: păsări ouătoare adulte	316509	316509	315309
din care: găini ouătoare	292220	292220	291039

3. NUMĂRUL DE ANIMALE SACRIFICATE ȘI GREUTATEA ÎN VIU A ACESTORA ÎN ANUL 2017, PE TOTAL ȚARĂ

Denumirea indicatorilor	Nr. capete	Greutate în viu (kg)
A	1	2
CARNE DE BOVINE		
TOTAL BOVINE	684453	196458213
Viței și alte taurine tinere	531182	128713596
Juninici	15026	5696895
Vaci	95055	43247925
Boi	4845	1862173
Tauri	38345	16937624
CARNE DE PORCINE		
TOTAL PORCINE	4924340	583146301
Purcei sub 50 kg	7853	306465
Alte porcine	4916487	582839836
CARNE DE OVINE ȘI CAPRINE		
TOTAL OVINE	5043733	104965999
Miei	3805128	62882199
Alte ovine	1238605	42083800
TOTAL CAPRINE	666293	11035199
Iezi	635808	10159431
Alte caprine	30485	875768
TOTAL OVINE ȘI CAPRINE	5710026	116001198
CARNE DE PASĂRE		
TOTAL PĂSĂRI	260072734	565704608
Găini	69256779	161656176
Pui de găină	185595125	379937212
Curci	1454570	13810039
Rațe	786752	2324272
Gâște	364214	1527769
Alte păsări	2615294	6449140

**4. NUMĂRUL DE ANIMALE SACRIFICATE ȘI GREUTATEA ÎN VIU A ACESTORA
ÎN ANUL 2017, PE REGIUNI DE DEZVOLTARE**

Denumirea indicatorilor	Nr. capete	Greutate în viu (kg)
A	1	2
NORD - EST		
CARNE DE BOVINE		
TOTAL BOVINE	171631	52314576
Viței și alte taurine tinere	118496	28690293
Juninici	7999	3112683
Vaci	29381	13598035
Boi	3593	1363194
Tauri	12162	5550371
CARNE DE PORCINE		
TOTAL PORCINE	526686	59989466
Purci sub 50 kg	1026	39212
Alte porcine	525660	59950254
CARNE DE OVINE ȘI CAPRINE		
TOTAL OVINE	626003	11024205
Miei	564647	8833910
Alte ovine	61356	2190295
TOTAL CAPRINE	94601	1535244
Iezi	90006	1382637
Alte caprine	4595	152607
TOTAL OVINE ȘI CAPRINE	720604	12559449
CARNE DE PASĂRE		
TOTAL PĂSĂRI	47522098	105496390
Găini	16256297	39220781
Pui de găină	30801725	64183401
Curci	120011	904594
Rațe	197040	609156
Gâște	102807	442081
Alte păsări	44218	136377

**4. NUMĂRUL DE ANIMALE SACRIFICATE ȘI GREUTATEA ÎN VIU A ACESTORA
ÎN ANUL 2017, PE REGIUNI DE DEZVOLTARE – continuare**

Denumirea indicatorilor	Nr. capete	Greutate în viu (kg)
A	1	2
SUD - EST		
CARNE DE BOVINE		
TOTAL BOVINE	53682	16165065
Viței și alte taurine tinere	37440	9581040
Juninici	2090	762992
Vaci	8277	3427493
Boi	382	152767
Tauri	5493	2240773
CARNE DE PORCINE		
TOTAL PORCINE	739583	82766843
Purcei sub 50 kg	1088	43340
Alte porcine	738495	82723503
CARNE DE OVINE ȘI CAPRINE		
TOTAL OVINE	1022036	26518247
Miei	584280	9608341
Alte ovine	437756	16909906
TOTAL CAPRINE	164181	2732098
Iezi	157570	2527074
Alte caprine	6611	205024
TOTAL OVINE ȘI CAPRINE	1186217	29250345
CARNE DE PASĂRE		
TOTAL PĂSĂRI	46174654	100732366
Găini	11018224	24302820
Pui de găină	34814369	75184668
Curci	128899	638318
Rațe	166590	447665
Gâște	37936	142482
Alte păsări	8636	16413

**4. NUMĂRUL DE ANIMALE SACRIFICATE ȘI GREUTATEA ÎN VIU A ACESTORA
ÎN ANUL 2017, PE REGIUNI DE DEZVOLTARE – continuare**

Denumirea indicatorilor	Nr. capete	Greutate în viu (kg)
A	1	2
SUD MUNTENIA		
CARNE DE BOVINE		
TOTAL BOVINE	113994	33410160
Viței și alte taurine tinere	86330	20432575
Juninici	152	55941
Vaci	12669	6338079
Boi	720	278545
Tauri	14123	6305020
CARNE DE PORCINE		
TOTAL PORCINE	754453	86176543
Purcei sub 50 kg	1288	38319
Alte porcine	753165	86138224
CARNE DE OVINE ȘI CAPRINE		
TOTAL OVINE	723715	17265502
Miei	439145	7097229
Alte ovine	284570	10168273
TOTAL CAPRINE	122437	2007791
Iezi	118182	1883815
Alte caprine	4255	123976
TOTAL OVINE ȘI CAPRINE	846152	19273293
CARNE DE PASĂRE		
TOTAL PĂSĂRI	70842875	152103416
Găini	15081395	37363942
Pui de găină	54862343	112258211
Curci	95013	488289
Rațe	163556	493067
Gâște	67460	267736
Alte păsări	573108	1232171

**4. NUMĂRUL DE ANIMALE SACRIFICATE ȘI GREUTATEA ÎN VIU A ACESTORA
ÎN ANUL 2017, PE REGIUNI DE DEZVOLTARE – continuare**

Denumirea indicatorilor	Nr. capete	Greutate în viu (kg)
A	1	2
SUD - VEST OLTENIA		
CARNE DE BOVINE		
TOTAL BOVINE	54239	14727254
Viței și alte taurine tinere	46733	11647379
Juninici	246	77990
Vaci	5500	2365678
Boi	6	2500
Tauri	1754	633707
CARNE DE PORCINE		
TOTAL PORCINE	389561	51675500
Purcei sub 50 kg	2829	118717
Alte porcine	386732	51556783
CARNE DE OVINE ȘI CAPRINE		
TOTAL OVINE	307103	5178447
Miei	300294	4952904
Alte ovine	6809	225543
TOTAL CAPRINE	141600	2343122
Iezi	138054	2237976
Alte caprine	3546	105146
TOTAL OVINE ȘI CAPRINE	448703	7521569
CARNE DE PASĂRE		
TOTAL PĂSĂRI	22171879	35956465
Găini	2959782	6967547
Pui de găină	18674391	26746813
Curci	211160	1260876
Rațe	166861	526454
Gâște	66944	302064
Alte păsări	92741	152711

**4. NUMĂRUL DE ANIMALE SACRIFICATE ȘI GREUTATEA ÎN VIU A ACESTORA
ÎN ANUL 2017, PE REGIUNI DE DEZVOLTARE – continuare**

Denumirea indicatorilor	Nr. capete	Greutate în viu (kg)
A	1	2
VEST		
CARNE DE BOVINE		
TOTAL BOVINE	45177	13316535
Viței și alte taurine tinere	33492	8104615
Juninici	86	34328
Vaci	11514	5124854
Boi	2	1200
Tauri	83	51538
CARNE DE PORCINE		
TOTAL PORCINE	1248458	150116183
Purcei sub 50 kg	1323	54977
Alte porcine	1247135	150061206
CARNE DE OVINE ȘI CAPRINE		
TOTAL OVINE	682237	13420487
Miei	525763	8944039
Alte ovine	156474	4476448
TOTAL CAPRINE	29638	518129
Iezi	27938	472106
Alte caprine	1700	46023
TOTAL OVINE ȘI CAPRINE	711875	13938616
CARNE DE PASĂRE		
TOTAL PĂSĂRI	17385330	36630463
Găini	4832608	10082278
Pui de găină	10810094	21854041
Curci	20063	101107
Rațe	11533	42833
Gâște	51914	219491
Alte păsări	1659118	4330713

**4. NUMĂRUL DE ANIMALE SACRIFICATE ȘI GREUTATEA ÎN VIU A ACESTORA
ÎN ANUL 2017, PE REGIUNI DE DEZVOLTARE – continuare**

Denumirea indicatorilor	Nr. capete	Greutate în viu (kg)
A	1	2
NORD - VEST		
CARNE DE BOVINE		
TOTAL BOVINE	101226	27494111
Viței și alte taurine tinere	89306	22262469
Juninici	2578	1011614
Vaci	8732	4005304
Boi	68	26870
Tauri	542	187854
CARNE DE PORCINE		
TOTAL PORCINE	660360	79797660
Purci sub 50 kg	299	11900
Alte porcine	660061	79785760
CARNE DE OVINE ȘI CAPRINE		
TOTAL OVINE	638579	11681868
Miei	581239	10068605
Alte ovine	57340	1613263
TOTAL CAPRINE	44289	737730
Iezi	42237	690419
Alte caprine	2052	47311
TOTAL OVINE ȘI CAPRINE	682868	12419598
CARNE DE PASĂRE		
TOTAL PĂSĂRI	27687231	61261878
Găini	12147442	27856731
Pui de găină	15206618	32466525
Curci	11908	108812
Rațe	61108	148925
Gâște	25926	105230
Alte păsări	234229	575655

**4. NUMĂRUL DE ANIMALE SACRIFICATE ȘI GREUTATEA ÎN VIU A ACESTORA
ÎN ANUL 2017, PE REGIUNI DE DEZVOLTARE – continuare**

Denumirea indicatorilor	Nr. capete	Greutate în viu (kg)
A	1	2
CENTRU		
CARNE DE BOVINE		
TOTAL BOVINE	141544	38208187
Viței și alte taurine tinere	117177	27517808
Juninici	1872	640262
Vaci	18235	8045359
Boi	74	37097
Tauri	4186	1967661
CARNE DE PORCINE		
TOTAL PORCINE	580041	69503350
Purci sub 50 kg	-	-
Alte porcine	580041	69503350
CARNE DE OVINE ȘI CAPRINE		
TOTAL OVINE	1027848	19613713
Miei	794317	13139726
Alte ovine	233531	6473987
TOTAL CAPRINE	59215	1011587
Iezi	51674	820857
Alte caprine	7541	190730
TOTAL OVINE ȘI CAPRINE	1087063	20625300
CARNE DE PASĂRE		
TOTAL PĂSĂRI	27852465	72642604
Găini	6775514	15346305
Pui de găină	20192449	46945001
Curci	858761	10272621
Rațe	18968	53063
Gâște	4576	22074
Alte păsări	2197	3540

**4. NUMĂRUL DE ANIMALE SACRIFICATE ȘI GREUTATEA ÎN VIU A ACESTORA
ÎN ANUL 2017, PE REGIUNI DE DEZVOLTARE – continuare**

Denumirea indicatorilor	Nr. capete	Greutate în viu (kg)
A	1	2
BUCUREȘTI - ILFOV		
CARNE DE BOVINE		
TOTAL BOVINE	2960	822325
Viței și alte taurine tinere	2208	477417
Juninici	3	1085
Vaci	747	343123
Boi	-	-
Tauri	2	700
CARNE DE PORCINE		
TOTAL PORCINE	25198	3120756
Purci sub 50 kg	-	-
Alte porcine	25198	3120756
CARNE DE OVINE ȘI CAPRINE		
TOTAL OVINE	16212	263530
Miei	15443	237445
Alte ovine	769	26085
TOTAL CAPRINE	10332	149498
Iezi	10147	144547
Alte caprine	185	4951
TOTAL OVINE ȘI CAPRINE	26544	413028
CARNE DE PASĂRE		
TOTAL PĂSĂRI	436202	881026
Găini	185517	515772
Pui de găină	233136	298552
Curci	8755	35422
Rațe	1096	3109
Gâște	6651	26611
Alte păsări	1047	1560

**5. PRODUCȚIA DE LAPTE ȘI PRODUSE LACTATE DIN EXPLOATAȚIILE AGRICOLE,
ÎN ANUL 2017, PE TOTAL ȚARĂ**

Denumirea indicatorilor	Vaci	Bivolite	Oi	Capre
A	1	2	3	4
PRODUCȚIA DE LAPTE (litri)				
Lapte muls	3687075302	15965175	374393747	230731299
Lapte supt direct	351406942	1889023	-	-
Producția de lapte - total	4038482244	17854198	374393747	230731299
UTILIZAREA LAPTELUI MULS (litri)				
Lapte pentru consum	1083047382	9709632	14212875	19227806
Consum uman	475388753	4204708	4191892	10746790
Vândut direct pe piață	607658629	5504924	10020983	8481016
Lapte pentru unt și smântână	148184500	2026800	-	-
Lapte pentru brânză	1367964385	2732248	325194783	191545155
Lapte pentru iaurt	21072826	3410	398805	671649
Total alte produse	16279696	2000	2678658	1330599
Hrana animalelor	48173790	113885	2642011	331546
Livrat către lăptării	998963858	1377200	28964129	17437205
Lapte integral	997893000	1377200	28951400	17354200
Smântână (în echiv. lapte)	643780	-	2439	-
Total alte produse	427078	-	10290	83005
Diferențe și pierderi	3388865	-	302486	187339
TOTAL	3687075302	15965175	374393747	230731299
PRODUSE OBȚINUTE (kilograme)				
Lapte de consum	1115591102	10001575	14682436	19863665
Consum uman	489682761	4331359	4330858	11102474
Vândut direct	625908341	5670216	10351578	8761191
Smântână	15195146	221150	-	-
din care: - livrată la lăptării	-	-	-	-
- vândută direct	6815077	133721	-	-
Unt	504182	1915	-	-
din care: - livrat la lăptării	-	-	-	-
- vândut direct	239716	10	-	-
Brânzeturi	214248376	438577	68883530	40455252
din care: - livrate la lăptării	-	-	-	-
- vândute direct	117300306	247734	47289329	28208940
Total alte produse	32065043	1657	1438728	993570
din care: - vândute direct	7443366	175	658268	487023

**6. PRODUCȚIA DE LAPTE ȘI PRODUSE LACTATE DIN EXPLOATAȚIILE AGRICOLE,
ÎN ANUL 2017, PE REGIUNI DE DEZVOLTARE**

Denumirea indicatorilor	Vaci	Bivolite	Oi	Capre
A	1	2	3	4
NORD - EST				
PRODUCȚIA DE LAPTE (litri)				
Lapte muls	888582566	-	54635995	30399866
Lapte supt direct	86604766	-	-	-
Producția de lapte - total	975187332	-	54635995	30399866
UTILIZAREA LAPTELUI MULS (litri)				
Lapte pentru consum	253913383	-	3256638	2573913
Consum uman	122432590	-	981402	1707462
Vândut direct pe piață	131480793	-	2275236	866451
Lapte pentru unt și smântână	61345218	-	-	-
Lapte pentru brânză	291840101	-	49225466	25922176
Lapte pentru iaurt	9256503	-	-	-
Total alte produse	6220789	-	15480	500
Hrana animalelor	15216273	-	110301	6406
Livrat către lăptării	248737211	-	1856323	1858073
Lapte integral	248729103	-	1856323	1858073
Smântână (în echiv. lapte)	-	-	-	-
Total alte produse	8108	-	-	-
Diferențe și pierderi	2053088	-	171787	38798
TOTAL	888582566	-	54635995	30399866
PRODUSE OBȚINUTE (kilograme)				
Lapte de consum	261547600	-	3364287	2659059
Consum uman	126115428	-	1014099	1764008
Vândut direct	135432172	-	2350188	895051
Smântână	6568250	-	-	-
din care: - livrată la lăptării	-	-	-	-
- vândută direct	2428237	-	-	-
Unt	92171	-	-	-
din care: - livrat la lăptării	-	-	-	-
- vândut direct	26520	-	-	-
Brânzeturi	45826466	-	10291446	5377138
din care: - livrate la lăptării	-	-	-	-
- vândute direct	22408097	-	7384140	3672488
Total alte produse	15877161	-	265126	885
din care: - vândute direct	2722391	-	119114	-

**6. PRODUCȚIA DE LAPTE ȘI PRODUSE LACTATE DIN EXPLOATAȚIILE AGRICOLE,
ÎN ANUL 2017, PE REGIUNI DE DEZVOLTARE - continuare**

Denumirea indicatorilor	Vaci	Bivolite	Oi	Capre
A	1	2	3	4
SUD - EST				
PRODUCȚIA DE LAPTE (litri)				
Lapte muls	366630988	-	55870712	54477199
Lapte supt direct	28775590	-	-	-
Producția de lapte - total	395406578	-	55870712	54477199
UTILIZAREA LAPTELUI MULS (litri)				
Lapte pentru consum	111614696	-	1315022	2422021
Consum uman	65177719	-	779339	1815898
Vândut direct pe piață	46436977	-	535683	606123
Lapte pentru unt și smântână	5785951	-	-	-
Lapte pentru brânză	135020103	-	44596041	42590885
Lapte pentru iaurt	1606774	-	235170	173943
Total alte produse	1411467	-	2129169	1295440
Hrana animalelor	1664924	-	132147	110580
Livrat către lăptării	109191421	-	7462224	7878180
Lapte integral	109189771	-	7462224	7878180
Smântână (în echiv. lapte)	-	-	-	-
Total alte produse	1650	-	-	-
Diferențe și pierderi	335652	-	939	6150
TOTAL	366630988	-	55870712	54477199
PRODUSE OBȚINUTE (kilograme)				
Lapte de consum	114963982	-	1358417	2502149
Consum uman	67133581	-	805061	1876021
Vândut direct	47830401	-	553356	626128
Smântână	563392	-	-	-
din care: - livrată la lăptării	-	-	-	-
- vândută direct	226066	-	-	-
Unt	13405	-	-	-
din care: - livrat la lăptării	-	-	-	-
- vândut direct	6298	-	-	-
Brânzeturi	20573689	-	9123684	8163408
din care: - livrate la lăptării	-	-	-	-
- vândute direct	11435279	-	6525953	5577325
Total alte produse	1933231	-	904126	498767
din care: - vândute direct	851528	-	454415	394726

**6. PRODUCȚIA DE LAPTE ȘI PRODUSE LACTATE DIN EXPLOATAȚIILE AGRICOLE,
ÎN ANUL 2017, PE REGIUNI DE DEZVOLTARE – continuare**

Denumirea indicatorilor	Vaci	Bivolite	Oi	Capre
A	1	2	3	4
SUD MUNTENIA				
PRODUCȚIA DE LAPTE (litri)				
Lapte muls	433136464	904086	33512894	42882548
Lapte supt direct	45091346	78710	-	-
Producția de lapte - total	478227810	982796	33512894	42882548
UTILIZAREA LAPTELUI MULS (litri)				
Lapte pentru consum	134641644	330240	769689	2549658
Consum uman	51056072	203220	463616	1216633
Vândut direct pe piață	83585572	127020	306073	1333025
Lapte pentru unt și smântână	1094975	-	-	-
Lapte pentru brânză	199337484	573846	30249658	37491176
Lapte pentru iaurt	3281076	-	-	82280
Total alte produse	4304855	-	-	-
Hrana animalelor	1385875	-	21014	23536
Livrat către lăptării	89056470	-	2472533	2735598
Lapte integral	89055630	-	2472533	2735598
Smântână (în echiv. lapte)	-	-	-	-
Total alte produse	840	-	-	-
Diferențe și pierderi	34085	-	-	300
TOTAL	433136464	904086	33512894	42882548
PRODUSE OBȚINUTE (kilograme)				
Lapte de consum	138685016	340196	795103	2634277
Consum uman	52590029	209391	478934	1257090
Vândut direct	86094987	130805	316169	1377187
Smântână	69293	-	-	-
din care: - livrată la lăptării	-	-	-	-
- vândută direct	48027	-	-	-
Unt	13980	-	-	-
din care: - livrat la lăptării	-	-	-	-
- vândut direct	6318	-	-	-
Brânzeturi	31993458	99435	7201504	8713419
din care: - livrate la lăptării	-	-	-	-
- vândute direct	18877315	96435	5043583	6446695
Total alte produse	6875534	-	5000	59525
din care: - vândute direct	2019437	-	-	58900

**6. PRODUCȚIA DE LAPTE ȘI PRODUSE LACTATE DIN EXPLOATAȚIILE AGRICOLE,
ÎN ANUL 2017, PE REGIUNI DE DEZVOLTARE – continuare**

Denumirea indicatorilor	Vaci	Bivolite	Oi	Capre
A	1	2	3	4
SUD - VEST OLTENIA				
PRODUCȚIA DE LAPTE (litri)				
Lapte muls	328898930	-	23723340	54807563
Lapte supt direct	45635243	-	-	-
Producția de lapte - total	374534173	-	23723340	54807563
UTILIZAREA LAPTELUI MULS (litri)				
Lapte pentru consum	113258259	-	773133	5651570
Consum uman	58481247	-	531284	3136387
Vândut direct pe piață	54777012	-	241849	2515183
Lapte pentru unt și smântână	1520440	-	-	-
Lapte pentru brânză	200138028	-	22585937	47955591
Lapte pentru iaurt	1911914	-	110	365870
Total alte produse	106119	-	-	234
Hrana animalelor	3689954	-	57646	131799
Livrat către lăptării	8046098	-	268359	583972
Lapte integral	8046098	-	268359	583972
Smântână (în echiv. lapte)	-	-	-	-
Total alte produse	-	-	-	-
Diferențe și pierderi	228118	-	38155	118527
TOTAL	328898930	-	23723340	54807563
PRODUSE OBȚINUTE (kilograme)				
Lapte de consum	116661968	-	798697	5838334
Consum uman	60239687	-	548843	3240146
Vândut direct	56422281	-	249854	2598188
Smântână	94660	-	-	-
din care: - livrată la lăptării	-	-	-	-
- vândută direct	15016	-	-	-
Unt	19482	-	-	-
din care: - livrat la lăptării	-	-	-	-
- vândut direct	2090	-	-	-
Brânzeturi	31624566	-	5115577	10868150
din care: - livrate la lăptării	-	-	-	-
- vândute direct	19646322	-	3749351	7404573
Total alte produse	2019995	-	10175	383308
din care: - vândute direct	377717	-	4400	24912

**6. PRODUCȚIA DE LAPTE ȘI PRODUSE LACTATE DIN EXPLOATAȚIILE AGRICOLE,
ÎN ANUL 2017, PE REGIUNI DE DEZVOLTARE – continuare**

Denumirea indicatorilor	Vaci	Bivolite	Oi	Capre
A	1	2	3	4
VEST				
PRODUCȚIA DE LAPTE (litri)				
Lapte muls	299242468	971320	54248423	8791044
Lapte supt direct	26972930	2000	-	-
Producția de lapte - total	326215398	973320	54248423	8791044
UTILIZAREA LAPTELUI MULS (litri)				
Lapte pentru consum	118966755	246770	2626042	1581372
Consum uman	50146939	134850	626773	745082
Vândut direct pe piață	68819816	111920	1999269	836290
Lapte pentru unt și smântână	18837338	634440	-	-
Lapte pentru brânză	92506340	83700	46661920	6711985
Lapte pentru iaurt	1664722	910	69135	14980
Total alte produse	323800	-	31500	-
Hrana animalelor	4136989	5500	587200	21100
Livrat către lăptării	62490071	-	4229781	449807
Lapte integral	62490071	-	4229781	448027
Smântână (în echiv. lapte)	-	-	-	-
Total alte produse	-	-	-	1780
Diferențe și pierderi	316453	-	42845	11800
TOTAL	299242468	971320	54248423	8791044
PRODUSE OBȚINUTE (kilograme)				
Lapte de consum	122539951	254126	2712801	1633620
Consum uman	51653986	138863	647527	769631
Vândut direct	70885965	115263	2065274	863989
Smântână	2010022	63402	-	-
din care: - livrată la lăptării	-	-	-	-
- vândută direct	1223298	58091	-	-
Unt	233806	18	-	-
din care: - livrat la lăptării	-	-	-	-
- vândut direct	171202	4	-	-
Brânzeturi	14267200	13461	11334251	1410611
din care: - livrate la lăptării	-	-	-	-
- vândute direct	8223446	6224	7975288	970260
Total alte produse	1467177	937	68600	15470
din care: - vândute direct	126846	175	8962	7900

**6. PRODUCȚIA DE LAPTE ȘI PRODUSE LACTATE DIN EXPLOATAȚIILE AGRICOLE,
ÎN ANUL 2017, PE REGIUNI DE DEZVOLTARE – continuare**

Denumirea indicatorilor	Vaci	Bivolite	Oi	Capre
A	1	2	3	4
NORD - VEST				
PRODUCȚIA DE LAPTE (litri)				
Lapte muls	698687343	10162796	65382496	17143579
Lapte supt direct	55266988	1164843	-	-
Producția de lapte - total	753954331	11327639	65382496	17143579
UTILIZAREA LAPTELUI MULS (litri)				
Lapte pentru consum	198041132	7508116	1821733	3283846
Consum uman	81197563	3155935	595146	1747890
Vândut direct pe piață	116843569	4352181	1226587	1535956
Lapte pentru unt și smântână	53381521	1391360	-	-
Lapte pentru brânză	212846206	1098398	56886363	12329053
Lapte pentru iaurt	1850552	-	69100	10384
Total alte produse	286195	-	457600	29925
Hrana animalelor	12998007	78000	1189813	30325
Livrat către lăptării	219166027	86922	4945917	1456951
Lapte integral	218747847	86922	4935627	1375726
Smântână (în echiv. lapte)	2080	-	-	-
Total alte produse	416100	-	10290	81225
Diferențe și pierderi	117703	-	11970	3095
TOTAL	698687343	10162796	65382496	17143579
PRODUSE OBȚINUTE (kilograme)				
Lapte de consum	203997821	7734063	1882001	3392279
Consum uman	83643131	3251111	614925	1805610
Vândut direct	120354690	4482952	1267076	1586669
Smântână	5381598	157748	-	-
din care: - livrată la lăptării	-	-	-	-
- vândută direct	2768439	75630	-	-
Unt	80968	1857	-	-
din care: - livrat la lăptării	-	-	-	-
- vândut direct	22140	6	-	-
Brânzeturi	33374641	176171	11007383	2308296
din care: - livrate la lăptării	-	-	-	-
- vândute direct	17915404	75308	7336808	1403924
Total alte produse	1700716	-	85653	3423
din care: - vândute direct	734867	-	67052	585

**6. PRODUCȚIA DE LAPTE ȘI PRODUSE LACTATE DIN EXPLOATAȚIILE AGRICOLE,
ÎN ANUL 2017, PE REGIUNI DE DEZVOLTARE – continuare**

Denumirea indicatorilor	Vaci	Bivolite	Oi	Capre
A	1	2	3	4
CENTRU				
PRODUCȚIA DE LAPTE (litri)				
Lapte muls	655621420	3926973	85280896	19736697
Lapte supt direct	60718397	643470	-	-
Producția de lapte - total	716339817	4570443	85280896	19736697
UTILIZAREA LAPTELUI MULS (litri)				
Lapte pentru consum	147800038	1624506	3648503	805842
Consum uman	45669273	710703	213217	287152
Vândut direct pe piață	102130765	913803	3435286	518690
Lapte pentru unt și smântână	5464583	1000	-	-
Lapte pentru brânză	230943055	976304	73281490	16664127
Lapte pentru iaurt	1256208	2500	25290	-
Total alte produse	3569595	2000	44909	4500
Hrana animalelor	8851588	30385	543890	7800
Livrat către lăptării	257432587	1290278	7700024	2245759
Lapte integral	256790507	1290278	7697585	2245759
Smântână (în echiv. lapte)	641700	-	2439	-
Total alte produse	380	-	-	-
Diferențe și pierderi	303766	-	36790	8669
TOTAL	655621420	3926973	85280896	19736697
PRODUSE OBȚINUTE (kilograme)				
Lapte de consum	152238759	1673190	3768953	832494
Consum uman	47042533	731994	220322	296690
Vândut direct	105196226	941196	3548631	535804
Smântână	438255	-	-	-
din care: - livrată la lăptării	-	-	-	-
- vândută direct	60596	-	-	-
Unt	47599	40	-	-
din care: - livrat la lăptării	-	-	-	-
- vândut direct	2670	-	-	-
Brânzeturi	35827986	149510	14295811	3081506
din care: - livrate la lăptării	-	-	-	-
- vândute direct	18527233	69767	8819136	2314919
Total alte produse	1886836	720	90548	560
din care: - vândute direct	505297	-	4325	-

**6. PRODUCȚIA DE LAPTE ȘI PRODUSE LACTATE DIN EXPLOATAȚIILE AGRICOLE,
ÎN ANUL 2017, PE REGIUNI DE DEZVOLTARE – continuare**

Denumirea indicatorilor	Vaci	Bivolite	Oi	Capre
A	1	2	3	4
BUCUREȘTI - ILFOV				
PRODUCȚIA DE LAPTE (litri)				
Lapte muls	16275123	-	1738991	2492803
Lapte supt direct	2341682	-	-	-
Producția de lapte - total	18616805	-	1738991	2492803
UTILIZAREA LAPTELUI MULS (litri)				
Lapte pentru consum	4811475	-	2115	359584
Consum uman	1227350	-	1115	90286
Vândut direct pe piață	3584125	-	1000	269298
Lapte pentru unt și smântână	754474	-	-	-
Lapte pentru brânză	5333068	-	1707908	1880162
Lapte pentru iaurt	245077	-	-	24192
Total alte produse	56876	-	-	-
Hrana animalelor	230180	-	-	-
Livrat către lăptării	4843973	-	28968	228865
Lapte integral	4843973	-	28968	228865
Smântână (în echiv. lapte)	-	-	-	-
Total alte produse	-	-	-	-
Diferențe și pierderi	-	-	-	-
TOTAL	16275123	-	1738991	2492803
PRODUSE OBȚINUTE (kilograme)				
Lapte de consum	4956005	-	2177	371453
Consum uman	1264386	-	1147	93278
Vândut direct	3691619	-	1030	278175
Smântână	69676	-	-	-
din care: - livrată la lăptării	-	-	-	-
- vândută direct	45398	-	-	-
Unt	2771	-	-	-
din care: - livrat la lăptării	-	-	-	-
- vândut direct	2478	-	-	-
Brânzeturi	760370	-	513874	532724
din care: - livrate la lăptării	-	-	-	-
- vândute direct	267210	-	455070	418756
Total alte produse	304393	-	9500	31632
din care: - vândute direct	105283	-	-	-

7. PRODUCȚIA ANIMALĂ ÎN ANUL 2017, PE TOTAL ȚARĂ

Denumirea indicatorilor	U.M.	Total agricultură	din care:	
			Sector majoritar privat	din acesta:
				Exploatații agricole fără personalitate juridică
A	B	1	2	3
OUĂ – TOTAL	buc	5996332146	5991018263	4086341935
din care: ouă de găină	buc	5880916516	5875612453	3975202452
LÂNĂ NESPĂLATĂ - TOTAL				
Fizic	kg	22401042	22374441	21744624
din care: - lână fină și semifină				
Fizic	kg	4441226	4429033	4146262
MIERE				
Miere extrasă	kg	30177485	30167917	30068725
CEARĂ				
Ceară	kg	812706	812348	802730
GOGOȘI DE MĂTASE				
Gogoși de mătase - la indici de calitate	kg	-	-	-
OUĂ PENTRU VIEMI DE MĂTASE				
Ouă pentru viermi de mătase	kg	-	-	-
PIELICELE CARACUL ȘI METIȘI				
Pielicele caracul și metiși	buc	84952	84770	83819
BLĂNURI DE ANIMALE				
Nutrii	buc	5	5	5
Nurci	buc	142000	142000	-
Vulpi	buc	-	-	-
Iepuri	buc	42883	42878	42779
GUNOI DE GRAJD				
Gunoii de grajd	tone	26183474	26141440	23385123

8. PRODUCȚIA ANIMALĂ ÎN ANUL 2017, PE REGIUNI DE DEZVOLTARE

Denumirea indicatorilor	U.M.	din care:		
		Total agricultură	Sector majoritar privat	din acesta:
				Exploatații agricole fără personalitate juridică
A	B	1	2	3
NORD - EST				
OUĂ – total	buc	1028815563	1028801443	747692432
din care: ouă de găină	buc	1010143320	1010129200	729058254
LÂNĂ NESPĂLATĂ - TOTAL				
Fizic	kg	3071143	3062173	2932114
din care: - lână fină și semifină				
Fizic	kg	542350	540000	520890
MIERE				
Miere extrasă	kg.	3916647	3909477	3893205
CEARĂ				
Ceară	kg	100041	99778	98330
GOGOȘI DE MĂTASE				
Gogoși de mătase - la indici de calitate	kg	-	-	-
OUĂ PENTRU VIEMI DE MĂTASE				
Ouă pentru viermi de mătase	kg	-	-	-
PIELICELE CARACUL ȘI METIȘI				
Pielicele caracul și metiși	buc	68479	68464	67513
BLĂNURI DE ANIMALE				
Nutrii	buc	-	-	-
Nurci	buc	-	-	-
Vulpi	buc	-	-	-
Iepuri	buc	6387	6387	6314
GUNOI DE GRAJD				
Gunoi de grajd	tone	4315222	4308059	3983143

8. PRODUCȚIA ANIMALĂ ÎN ANUL 2017, PE REGIUNI DE DEZVOLTARE - continuare

Denumirea indicatorilor	U.M.	Total agricultură	din care:	
			Sector majoritar privat	din acesta:
				Exploatații agricole fără personalitate juridică
A	B	1	2	3
SUD - EST				
OUĂ – TOTAL	buc	1151483563	1151478763	661519563
din care: ouă de găină	buc	1132205558	1132200758	642923028
LÂNĂ NESPĂLATĂ - TOTAL				
Fizic	kg	3603892	3595302	3262900
din care: - lână fină și semifină				
Fizic	kg	1706695	1698550	1494309
MIERE				
Miere extrasă	kg	5201373	5200775	5174200
CEARĂ				
Ceară	kg	70493	70428	69202
GOGOȘI DE MĂTASE				
Gogoși de mătase - la indici de calitate	kg	-	-	-
OUĂ PENTRU VIERMI DE MĂTASE				
Ouă pentru viermi de mătase	kg	-	-	-
PIELICELE CARACUL ȘI METIȘI				
Pielicele caracul și metiși	buc	12598	12598	12598
BLĂNURI DE ANIMALE				
Nutrii	buc	-	-	-
Nurci	buc	-	-	-
Vulpi	buc	-	-	-
Iepuri	buc	281	281	281
GUNOI DE GRAJD				
Gunoii de grajd	tone	3917028	3912000	3438194

8. PRODUCȚIA ANIMALĂ ÎN ANUL 2017, PE REGIUNI DE DEZVOLTARE - continuare

Denumirea indicatorilor	U.M.	Total agricultură	din care:	
			Sector majoritar privat	din acesta:
				Exploatații agricole fără personalitate juridică
A	B	1	2	3
SUD MUNTENIA				
OUĂ – TOTAL	buc	1313580056	1310290056	796506005
din care: ouă de găină	buc	1270325462	1267035462	756791061
LÂNĂ NESPĂLATĂ - TOTAL				
Fizic	kg	2179276	2178480	2117050
din care: - lână fină și semifină				
Fizic	kg	202255	202255	184078
MIERE				
Miere extrasă	kg	4049521	4047721	4034351
CEARĂ				
Ceară	kg	164148	164118	163655
GOGOȘI DE MĂTASE				
Gogoși de mătase - la indici de calitate	kg	-	-	-
OUĂ PENTRU VIEMI DE MĂTASE				
Ouă pentru viermi de mătase	kg	-	-	-
PIELICELE CARACUL ȘI METIȘI				
Pielicele caracul și metiși	buc	2375	2375	2375
BLĂNURI DE ANIMALE				
Nutrii	buc	-	-	-
Nurci	buc	-	-	-
Vulpi	buc	-	-	-
Iepuri	buc	490	490	476
GUNOI DE GRAJD				
Gunoii de grajd	tone	4704024	4698741	4081969

8. PRODUCȚIA ANIMALĂ ÎN ANUL 2017, PE REGIUNI DE DEZVOLTARE - continuare

Denumirea indicatorilor	U.M.	Total agricultură	din care:	
			Sector majoritar privat	din acesta:
				Exploatații agricole fără personalitate juridică
A	B	1	2	3
SUD - VEST OLTENIA				
OUĂ – TOTAL	buc	720356332	720356332	683757036
din care: ouă de găină	buc	703086289	703086289	666488693
LÂNĂ NESPĂLATĂ - TOTAL				
Fizic	kg	1675316	1675316	1672630
din care: - lână fină și semifină				
Fizic	kg	166612	166612	165643
MIERE				
Miere extrasă	kg	5299122	5299122	5293252
CEARĂ				
Ceară	kg	151612	151612	151251
GOGOȘI DE MĂTASE				
Gogoși de mătase - la indici de calitate	kg	-	-	-
OUĂ PENTRU VIEMI DE MĂTASE				
Ouă pentru viermi de mătase	kg	-	-	-
PIELICELE CARACUL ȘI METIȘI				
Pielicele caracul și metiși	buc	330	330	330
BLĂNURI DE ANIMALE				
Nutrii	buc	5	5	5
Nurci	buc	-	-	-
Vulpi	buc	-	-	-
Iepuri	buc	1013	1013	1012
GUNOI DE GRAJD				
Gunoii de grajd	tone	3270857	3265275	2966997

8. PRODUCȚIA ANIMALĂ ÎN ANUL 2017, PE REGIUNI DE DEZVOLTARE - continuare

Denumirea indicatorilor	U.M.	Total agricultură	din care:	
			Sector majoritar privat	din acesta:
				Exploatații agricole fără personalitate juridică
A	B	1	2	3
VEST				
OUĂ – TOTAL	buc	525369848	525331605	257003947
din care: ouă de găină	buc	514950856	514912613	246584955
LÂNĂ NESPĂLATĂ - TOTAL				
Fizic	kg	3306213	3302395	3290265
din care: - lână fină și semifină				
Fizic	kg	171347	171347	168852
MIERE				
Miere extrasă	kg	3589785	3589785	3583185
CEARĂ				
Ceară	kg	88073	88073	83873
GOGOȘI DE MĂTASE				
Gogoși de mătase - la indici de calitate	kg	-	-	-
OUĂ PENTRU VIEMI DE MĂTASE				
Ouă pentru viermi de mătase	kg	-	-	-
PIELICELE CARACUL ȘI METIȘI				
Pielicele caracul și metiși	buc	167	-	-
BLĂNURI DE ANIMALE				
Nutrii	buc	-	-	-
Nurci	buc	-	-	-
Vulpi	buc	-	-	-
Iepuri	buc	1684	1679	1679
GUNOI DE GRAJD				
Gunoi de grajd	tone	2870802	2865473	2527728

8. PRODUCȚIA ANIMALĂ ÎN ANUL 2017, PE REGIUNI DE DEZVOLTARE - continuare

Denumirea indicatorilor	U.M.	Total agricultură	din care:	
			Sector majoritar privat	din acesta:
				Exploatații agricole fără personalitate juridică
A	B	1	2	3
NORD - VEST				
OUĂ – TOTAL	buc	637508566	635551666	495555200
din care: ouă de găină	buc	635837121	633880221	493883755
LÂNĂ NESPĂLATĂ - TOTAL				
Fizic	kg	3758362	3755687	3735147
din care: - lână fină și semifină				
Fizic	kg	774664	772966	765777
MIERE				
Miere extrasă	kg	4031053	4031053	4020903
CEARĂ				
Ceară	kg	87749	87749	87590
GOGOȘI DE MĂTASE				
Gogoși de mătase - la indici de calitate	kg	-	-	-
OUĂ PENTRU VIEMI DE MĂTASE				
Ouă pentru viermi de mătase	kg	-	-	-
PIELICELE CARACUL ȘI METIȘI				
Pielicele caracul și metiși	buc	152	152	152
BLĂNURI DE ANIMALE				
Nutrii	buc	-	-	-
Nurci	buc	-	-	-
Vulpi	buc	-	-	-
Iepuri	buc	20597	20597	20586
GUNOI DE GRAJD				
Gunoii de grajd	tone	3260926	3255214	3025437

8. PRODUCȚIA ANIMALĂ ÎN ANUL 2017, PE REGIUNI DE DEZVOLTARE - continuare

Denumirea indicatorilor	U.M.	Total agricultură	din care:	
			Sector majoritar privat	din acesta:
				Exploatații agricole fără personalitate juridică
A	B	1	2	3
CENTRU				
OUĂ – TOTAL	buc	561530363	561520543	386781467
din care: ouă de găină	buc	559035863	559035863	384298247
LÂNĂ NESPĂLATĂ - TOTAL				
Fizic	kg	4739634	4737882	4667417
din care: - lână fină și semifină				
Fizic	kg	871037	871037	840447
MIERE				
Miere extrasă	kg	3829001	3829001	3813146
CEARĂ				
Ceară	kg	130246	130246	129423
GOGOȘI DE MĂTASE				
Gogoși de mătase - la indici de calitate	kg	-	-	-
OUĂ PENTRU VIEMI DE MĂTASE				
Ouă pentru viermi de mătase	kg	-	-	-
PIELICELE CARACUL ȘI METIȘI				
Pielicele caracul și metiși	buc	593	593	593
BLĂNURI DE ANIMALE				
Nutrii	buc	-	-	-
Nurci	buc	142000	142000	-
Vulpi	buc	-	-	-
Iepuri	buc	12398	12398	12398
GUNOI DE GRAJD				
Gunoii de grajd	tone	3607299	3600401	3137156

8. PRODUCȚIA ANIMALĂ ÎN ANUL 2017, PE REGIUNI DE DEZVOLTARE - continuare

Denumirea indicatorilor	U.M.	Total agricultură	din acesta:	
			Sector majoritar privat	din acesta:
				Exploatații agricole fără personalitate juridică
A	B	1	2	3
BUCUREȘTI - ILFOV				
OUĂ – TOTAL	buc	57687855	57687855	57526285
din care: ouă de găină	buc	55332047	55332047	55174459
LÂNĂ NESPĂLATĂ - TOTAL				
Fizic	kg	67206	67206	67101
din care: - lână fină și semifină				
Fizic	kg	6266	6266	6266
MIERE				
Miere extrasă	kg	260983	260983	256483
CEARĂ				
Ceară	kg	20344	20344	19406
GOGOȘI DE MĂTASE				
Gogoși de mătase - la indici de calitate	kg	-	-	-
OUĂ PENTRU VIERMI DE MĂTASE				
Ouă pentru viermi de mătase	kg	-	-	-
PIELICELE CARACUL ȘI METIȘI				
Pielicele caracul și metiși	buc	258	258	258
BLĂNURI DE ANIMALE				
Nutrii	buc	-	-	-
Nurci	buc	-	-	-
Vulpi	buc	-	-	-
Iepuri	buc	33	33	33
GUNOI DE GRAJD				
Gunoii de grajd	tone	237316	236277	224499

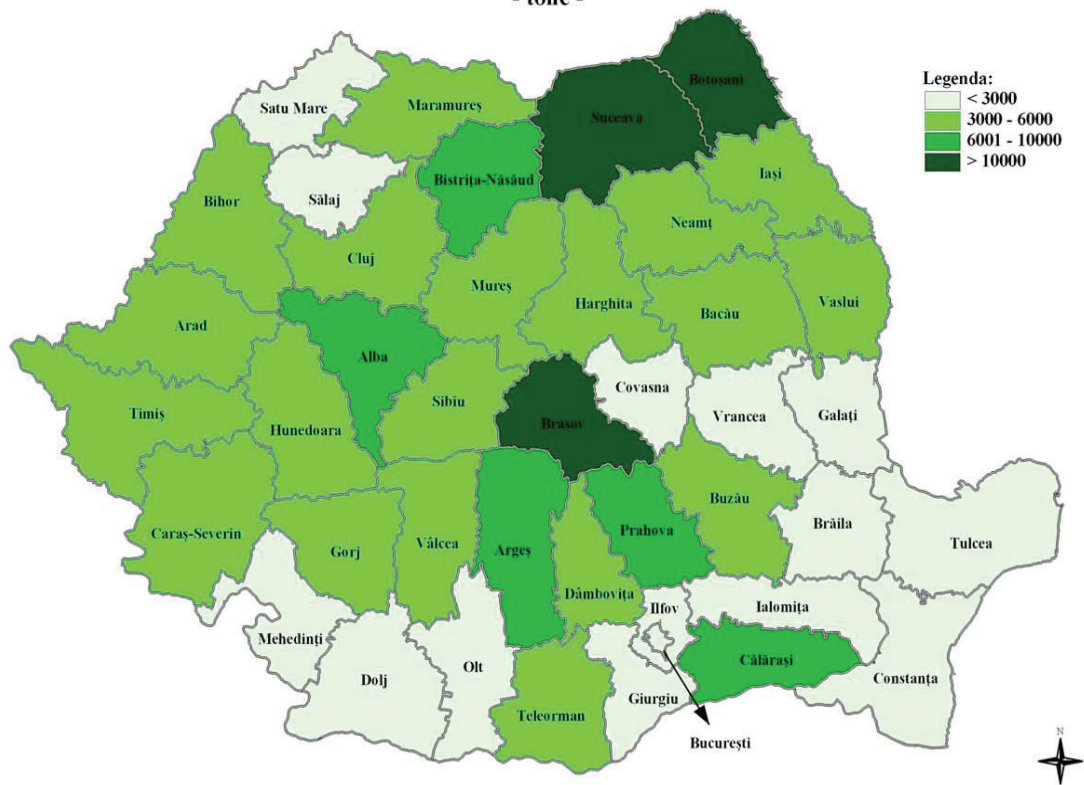
**9. EFECTIVELE DE ANIMALE EXISTENTE LA 1 DECEMBRIE 2017,
PE MACROREGIUNI, REGIUNI DE DEZVOLTARE ȘI JUDEȚE**

- capete -

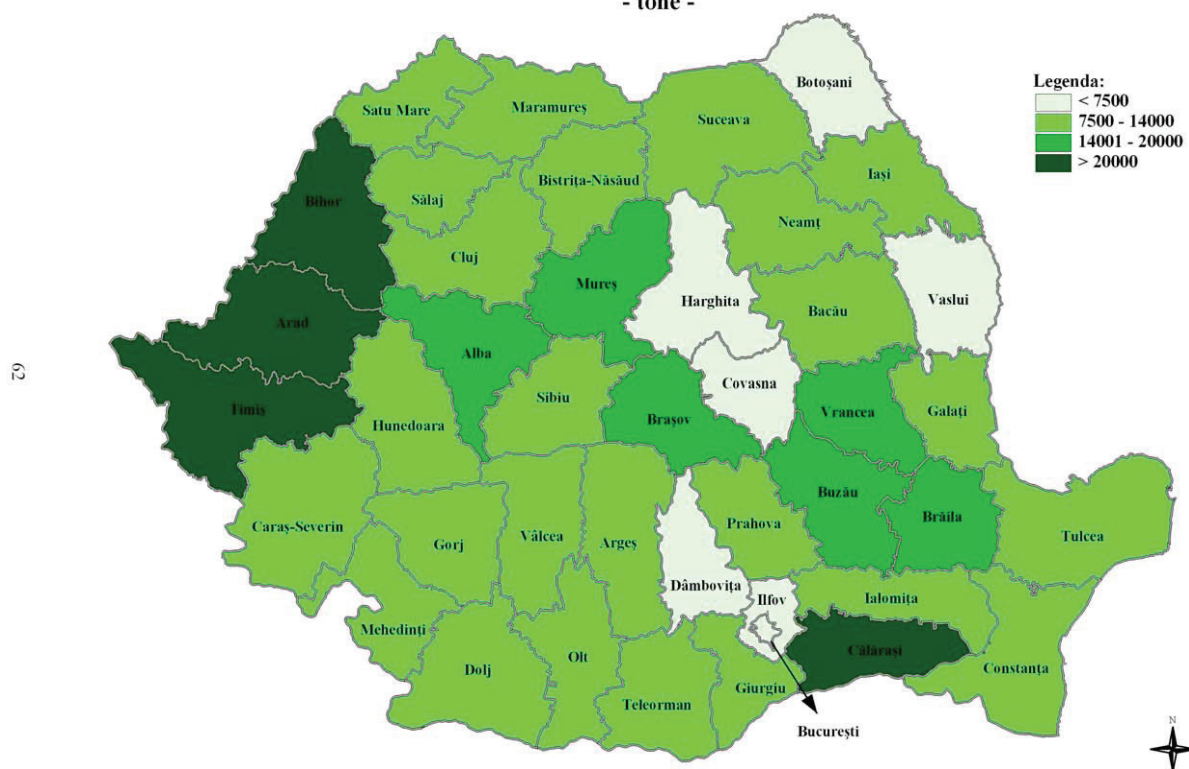
MACROREGIUNI / REGIUNI DE DEZVOLTARE / JUDEȚE	Bovine	Porcine	Ovine și caprine	Păsări
A	1	2	3	4
TOTAL	2011128	4406014	11485129	73288712
MACROREGIUNEA 1	713634	965033	4225983	15946930
NORD - VEST	366228	564142	1794772	7464144
BIHOR	74523	154653	259249	2146785
BISTRIȚA-NĂSĂUD	73474	63871	428124	731998
CLUJ	63482	68518	428448	1480643
MARAMUREȘ	79510	74962	217321	764888
SATU MARE	46137	122971	221509	1538436
SĂLAJ	29102	79167	240121	801394
CENTRU	347406	400891	2431211	8482786
ALBA	65116	86512	420460	2724532
BRAȘOV	58470	107989	406370	2323416
COVASNA	45459	35436	255433	423594
HARGHITA	71850	25790	223844	521309
MUREȘ	71313	94615	512880	1648672
SIBIU	35198	50549	612224	841263
MACROREGIUNEA 2	729408	1182219	3498633	24431764
NORD - EST	499701	458394	1626680	13997950
BACĂU	63857	81449	266417	3629746
BOTOȘANI	96357	41253	322131	1152045
IAȘI	72366	101019	286259	2448583
NEAMȚ	71901	111739	222737	1661952
SUCEAVA	139890	60095	275865	1100892
VASLUI	55330	62839	253271	4004732
SUD - EST	229707	723825	1871953	10433814
BRĂILA	36319	214702	305225	1552352
BUZĂU	55388	135009	272049	3498634
CONSTANȚA	35346	104708	414605	1272261
GALAȚI	30082	61849	277132	1600860
TULCEA	30063	95117	413270	693220
VRANCEA	42509	112440	189672	1816487
MACROREGIUNEA 3	232534	781139	1264983	19890061
SUD MUNTENIA	225741	753815	1221162	19484120
ARGEȘ	60166	175462	249418	2679061
CĂLĂRAȘI	24870	130310	179121	4126353
DÂMBOVIȚA	30614	69086	89871	3046718
GIURGIU	15963	81059	87703	2112293
IALOMIȚA	25681	111423	193914	1859015
PRAHOVA	38848	84272	217616	3853540
TELEORMAN	29599	102203	203519	1807140
BUCUREȘTI - ILFOV	6793	27324	43821	405941
ILFOV	6525	27237	42529	403297
MUN. BUCUREȘTI	268	87	1292	2644
MACROREGIUNEA 4	335552	1477623	2495530	13019957
SUD - VEST OLTENIA	178267	558292	954875	7727404
DOLJ	32321	129153	304024	1987667
GORJ	42913	90676	145765	1068115
MEHEDINȚI	27029	84379	172489	1085676
OLT	32684	173431	196009	1863122
VÂLCEA	43320	80653	136588	1722824
VEST	157285	919331	1540655	5292553
ARAD	39614	189239	408555	810342
CARAȘ-SEVERIN	34240	66381	328785	980598
HUNEDOARA	42425	51918	203878	1421334
TIMIȘ	41006	611793	599437	2080279

Greutatea in viu a bovinelor destinate sacrificării pentru consum in anul 2017, pe judete
- tone -

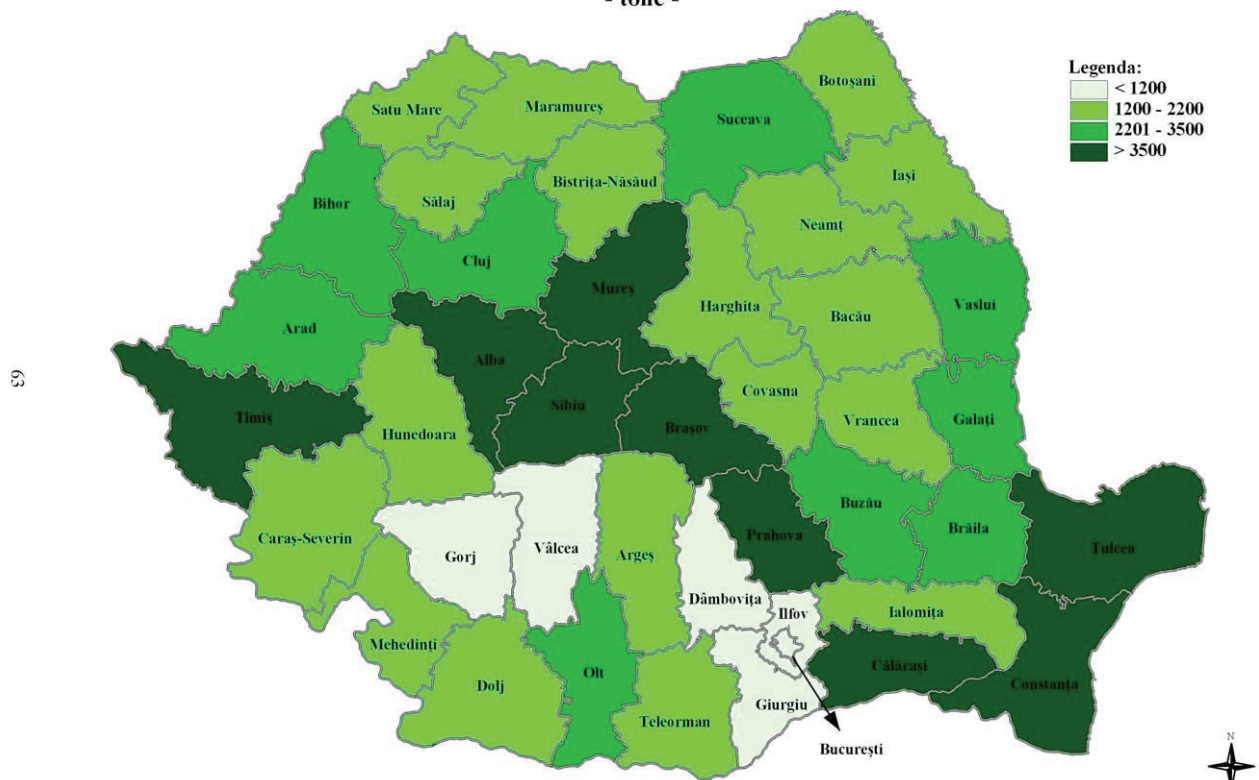
19



Greutatea in viu a porcinelor destinate sacrificarii pentru consum in anul 2017, pe judete
- tone -

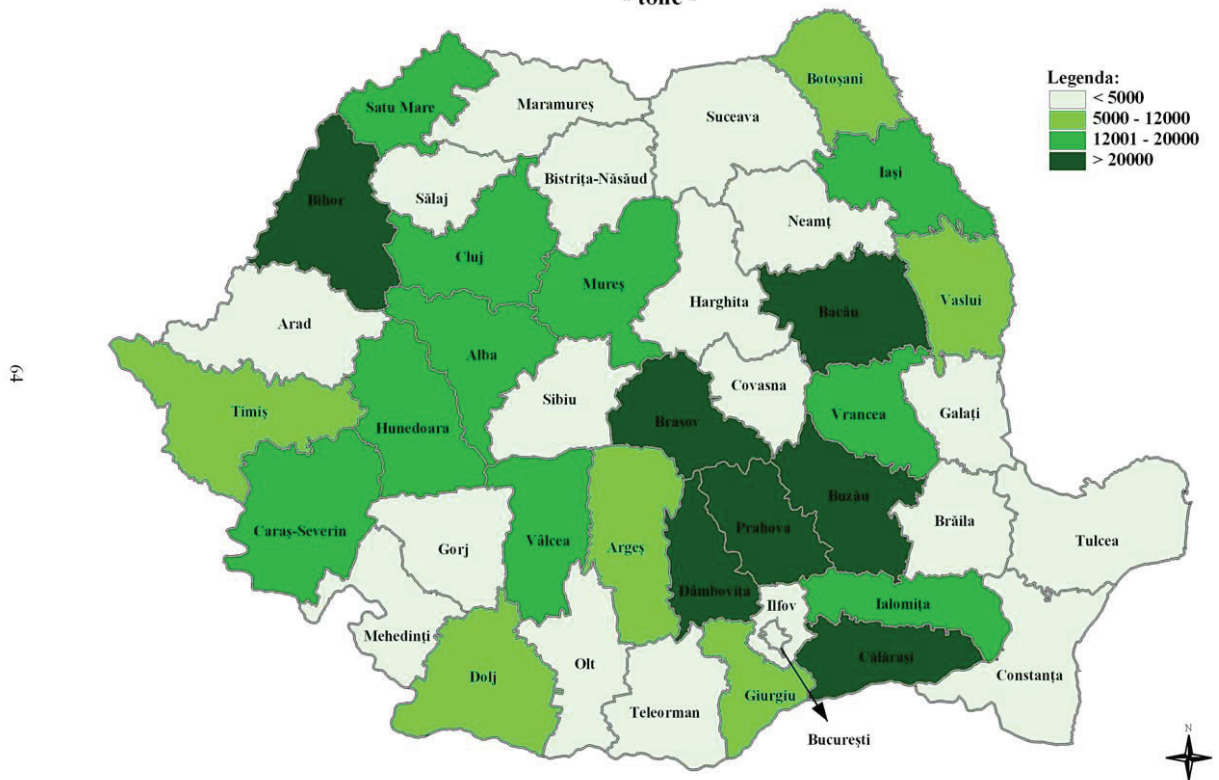


Greutatea in viu a ovinelor si caprinelor destinate sacrificarii pentru consum in anul 2017, pe judete
- tone -

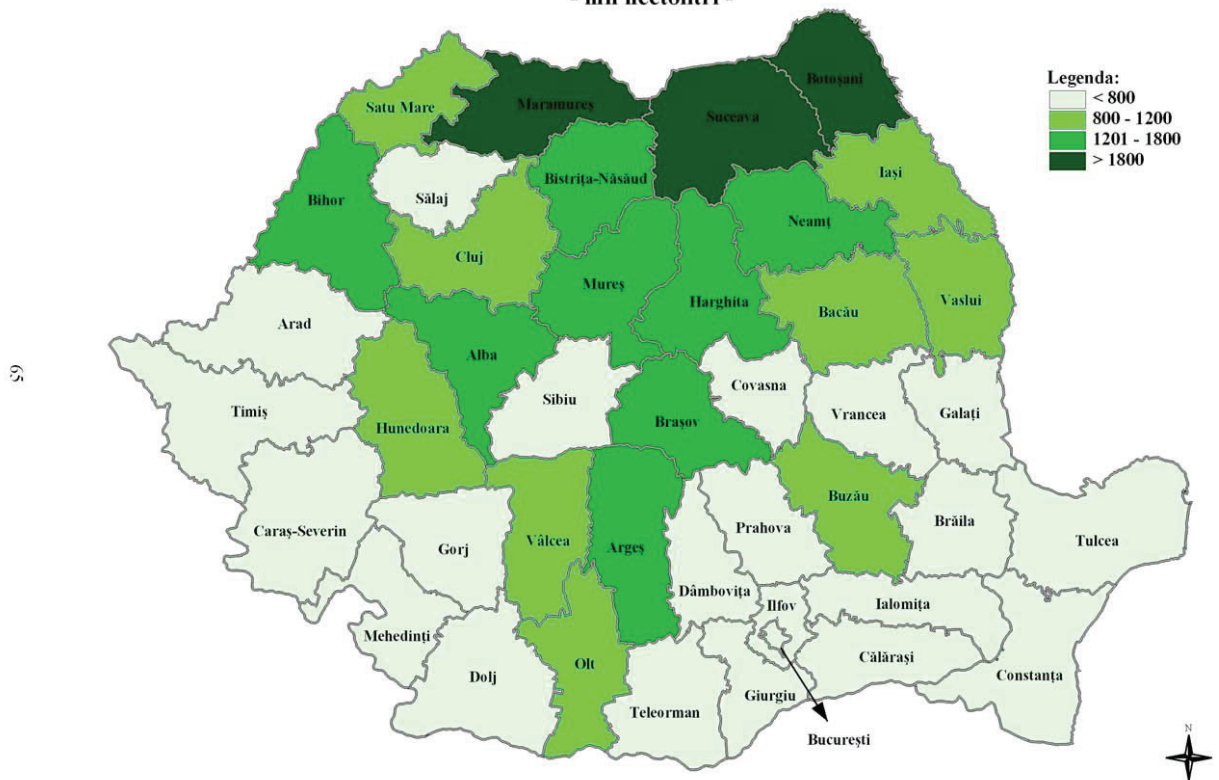


63

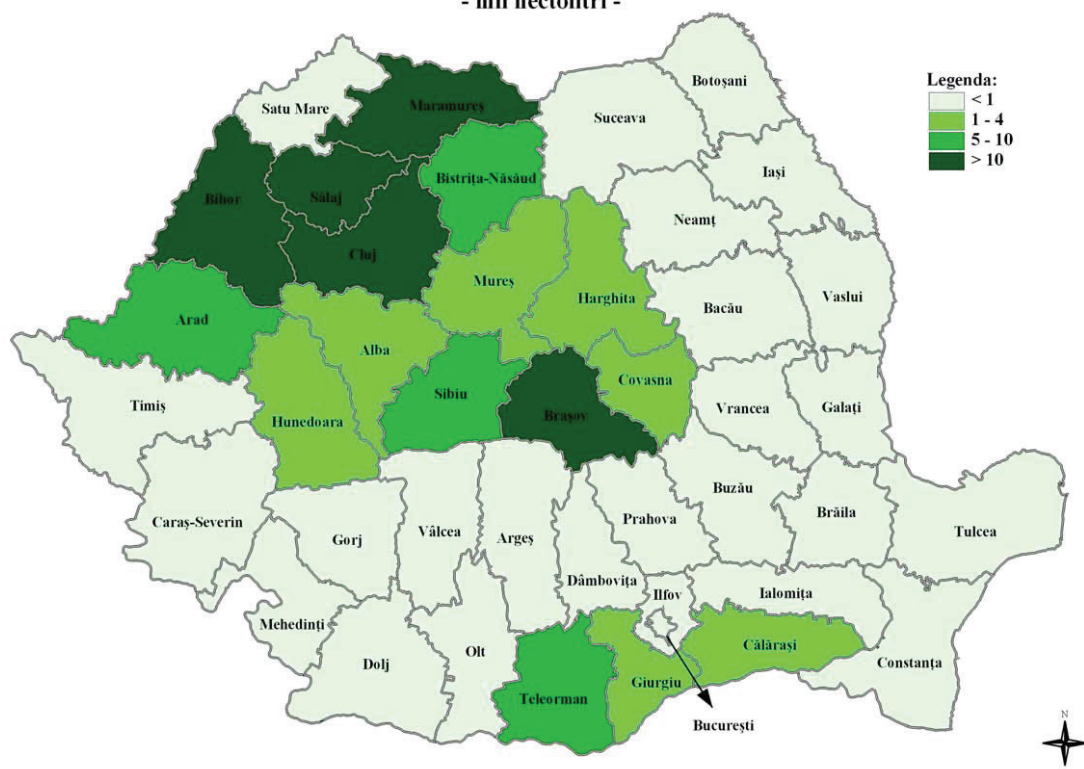
Greutatea in viu a pasarilor destinate sacrificarii pentru consum in anul 2017, pe judete
- tone -



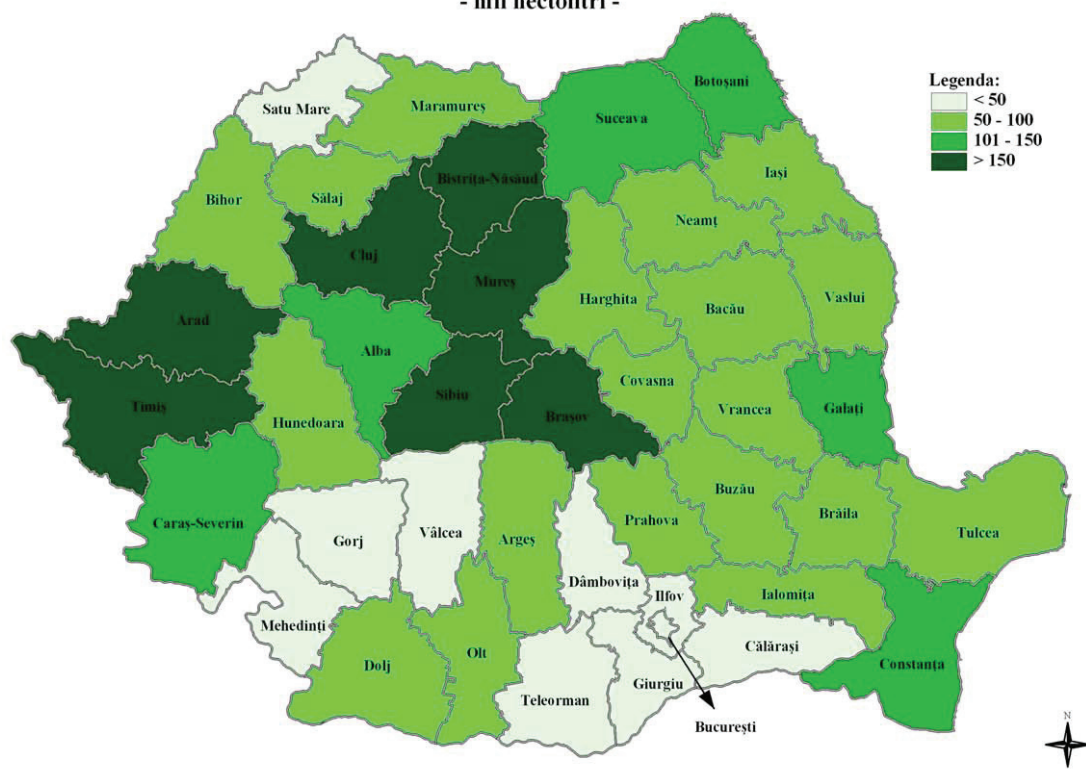
Productia de lapte de vaca in exploatarele agricole in anul 2017, pe judete
- mii hectolitri -



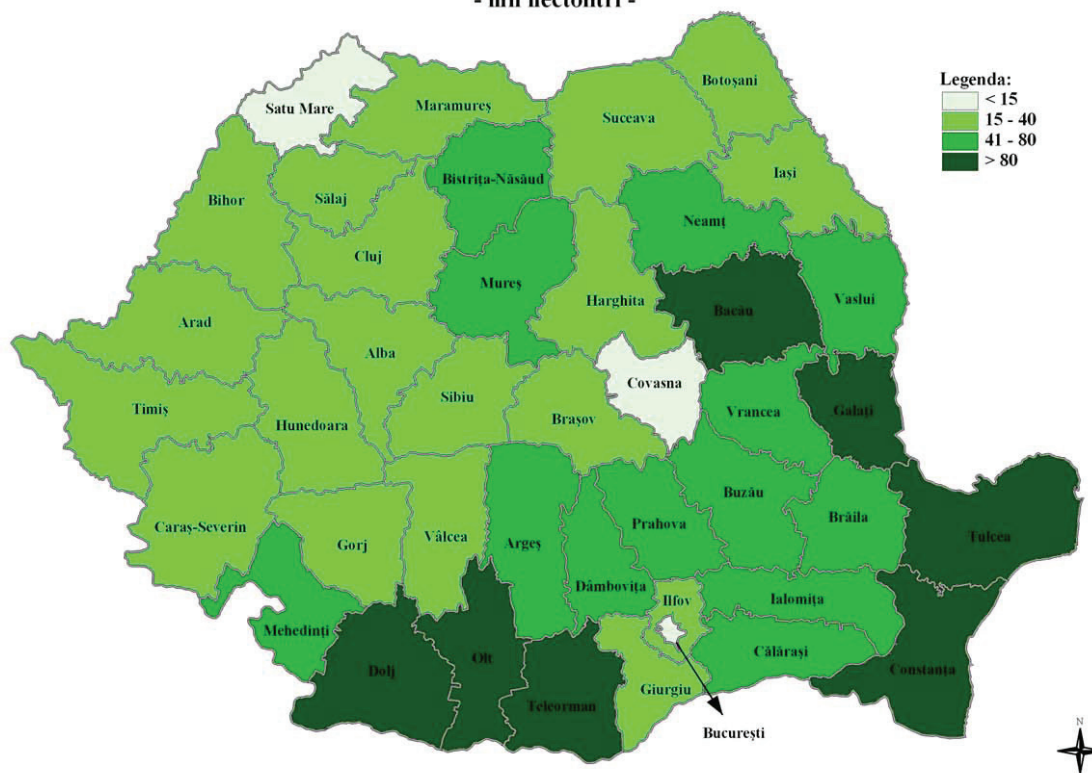
Productia de lapte de bivolita in exploatatii agricole in anul 2017, pe judete
- mii hectolitri -



Productia de lapte de oaie in exploatatii agricole in anul 2017, pe judete
- mii hectolitri -



Productia de lapte de capra in exploatarele agricole in anul 2017, pe judete
 - mii hectolitri -



Sursa datelor

- Pentru datele statistice publicate privind efectivele de animale existente în România – cercetarea statistică referitoare la efectivele de animale existente la 1 decembrie și producția animală, în anul 2017 (EPA), în conformitate cu Regulamentul Parlamentului European și al Consiliului nr.1165/2008/CE privind statisticile referitoare la efectivele de animale și carne.
- Cercetarea statistică cuprinde toate variabilele privind efectivele de animale pe specii, grupe de vârstă și categorii de greutate existente la 1 decembrie. Cercetarea statistică prin sondaj s-a adresat unui eșantion reprezentativ de aproximativ 50000 exploatații agricole, din care 47013 exploatații agricole fără personalitate juridică. Intervalul de încredere a fost de 95% (marja de eroare $\pm 2\%$).
- Pentru datele statistice privind terenul (suprafața arabilă, pășuni și fânețe) la care s-au raportat efectivele de animale din România – cercetarea statistică privind producția vegetală la principalele culturi (PVPC).
- Pentru datele statistice publicate privind efectivele de animale existente în Statele Membre ale Uniunii Europene - baza de date EUROSTAT.

Concepte și definiții

Exploatația agricolă – reprezintă unitatea tehnico-economică, de sine stătătoare, cu o gestiune unică și care desfășoară activități agricole de creșterea animalelor, fie ca activitate principală sau ca activitate secundară.

Exploatația agricolă poate fi:

Fără personalitate juridică:

- a) **exploatație agricolă individuală** - tipul de exploatație agricolă cel mai răspândit în mediul rural care, de regulă, se compune din membrii unei familii sau asociații familiale, care utilizează în comun suprafețe agricole și/sau dețin animale. O astfel de exploatație agricolă nu are nicio formă legală de organizare, producția agricolă obținută fiind destinată, în principal, consumului propriu și numai în unele situații, vânzării.
- b) **persoană fizică autorizată, întreprindere individuală, întreprindere familială** - conform OUG nr. 44/2008, se includ:
 - persoana fizică autorizată să desfășoare orice formă de activitate economică, prevăzută de lege, folosind, în principal, forța de muncă proprie;
 - întreprinderea individuală, care este o întreprindere economică, fără personalitate juridică, organizată de către un întreprinzător persoană fizică;
 - întreprindere familială, care este o întreprindere economică, fără personalitate juridică, organizată de către un întreprinzător persoană fizică împreună cu familia sa.

Cu personalitate juridică:

Se vor înregistra exploatațiile agricole cu personalitate juridică, indiferent de modul de constituire al acestora, astfel:

- a) regie autonomă - agent economic, persoană juridică al cărei patrimoniu este format din active ce aparțin integral sau în majoritate domeniului public de interes național sau local, ori domeniului proprietății private a statului și care desfășoară și activități agricole.
- b) societate/asociație agricolă (Legea nr. 36/1991) - are personalitate juridică, dar nu are caracter comercial și se cuprind unitățile constituite conform Legii nr. 36/1991, cu capital variabil și un număr nelimitat și variabil de asociați, având ca obiect de bază activitate agricolă.
- c) și d) societate comercială cu capital majoritar privat/de stat - constituită conform Legii nr. 31/1990, are personalitate juridică, administrează un capital majoritar privat/de stat și desfășoară în principal sau secundar activități agricole. Aceste societăți comerciale pot fi:
 - societate în nume colectiv;
 - societate în comandită simplă;
 - societate pe acțiuni;
 - societate în comandită pe acțiuni;
 - societate cu răspundere limitată.

Societățile comerciale, care fac obiectul cercetării statistice, sunt numai acelea care desfășoară și activități agricole.

e) instituted/stațiune de cercetare, unitate școlară cu profil agricol (liceu)

f) primărie

g) alte instituții publice

*Exploatațiile agricole cu personalitate juridică menționate la punctele e, f și g, care fac obiectul cercetării statistice, sunt **numai** acele instituții /stațiuni de cercetare, unități școlare cu profil agricol, primării și alte instituții publice care desfășoară și activități agricole.*

h) unitate cooperatistă - exploatațiile agricole cu personalitate juridică, organizate în baza Legii nr. 566/2004, care desfășoară și activități agricole.

i) alte tipuri (fundatie, așezământ religios, etc) - exploatațiile agricole cu personalitate juridică de tipul mănăstiri, biserici, schituri, alte organizații nonguvernamentale (fundații, asociații non-profit etc), numai dacă desfășoară și activități agricole.

Efective de animale:

Bovine – reprezintă totalitatea animalelor din specia taurine și specia bubaline, masculi și femele, de reproducție, de muncă și din îngrășătorii, pe diferite grupe de vârstă și destinație economică;

Taurine – reprezintă totalitatea animalelor din specia *Bos taurus*;

Bubalinele – reprezintă totalitatea animalelor din specia *Bubalus bubalus*;

Vaci și bivolițe – femele care indiferent de vârstă, greutate sau producție au fătut cel puțin o dată;

Juninci – femele care se găsesc la prima gestație și care au fost diagnosticate gestante prin examen de specialitate;

Porcine – reprezintă totalitatea animalelor din specia *Sus scrofa domesticus*, din maternități, crescătorii și îngrășătorii, indiferent de sex, categorii de greutate și destinație economică;

Scroafe de prăsilă – femele care au fătut cel puțin o dată și scrofițe după 48 de ore de la fătare, dacă acestea au fătut purcei vii și pot asigura o alăptare corespunzătoare;

Scrofițe de reproducție – tineretul femel de prăsilă peste 4 luni, fără cel din crescătorii și cel la îngrășat;

Ovine – reprezintă totalitatea animalelor din specia *Ovis aries*, indiferent de sex și destinație economică;

Oi și mioare – se consideră femelele care au fătat cel puțin o dată și tineretul femel ovin fătat în anul precedent, destinat reproducției și care a fost montat;

Caprine – o reprezintă totalitatea animalelor din specia caprine, indiferent de sex și destinația economică;

Capre – se consideră femelele care au fătat cel puțin o dată;

Păsări – totalitatea păsărilor adulte și tinere, femele și masculi, din toate speciile domestice;

Păsări ouătoare adulte – păsările în vârstă de peste 24 de săptămâni crescute pentru producția de ouă.

Producția animală:

Greutatea în viu a animalelor (bovine, porcine, ovine, caprine și păsări), destinate sacrificării pentru consum - conținutul acestui indicator se referă la greutatea animalelor vii destinate sacrificării pentru consum, în exploatarea agricolă (inclusiv tăierile de necesitate);

Producția de lapte - total – reprezintă cantitatea totală de lapte obținută într-un an de la vaci, bivolițe, oi și capre (inclusiv de la cele din îngrășătorii care au temporar producție de lapte) și cuprinde atât laptele muls cât și laptele consumat de viței pe cale naturală, la biberon sau găleată;

Producția de lână – reprezintă cantitatea totală de lână obținută din tunderea ovinelor (inclusiv lână provenită din mițuitul tineretului sub 1 an precum și din tunsul ovinelor adulte reformate). În producția totală se include și lână provenită din tunsul pieilor din tăbăcării, blănării și cojocării;

Producția de ouă - total – cuprinde numărul total de ouă obținute de la toate speciile de păsări domestice, indiferent de destinație (consum, incubație, etc.);

Producția de miere extrasă – reprezintă cantitatea de miere extrasă din stupi (fără mierea lăsată în stupi pentru consumul albinelor);

Producția de gogoși de mătase – reprezintă producția de gogoși de mătase uscate cu 11% umiditate și predată la filaturi.

Gunoii de grajd – reprezintă cantitatea de dejecții obținută de la animale, indiferent de specie.