

E F E C T I V E L E
D E
A N I M A L E
Ș I
P R O D U C T I A A N I M A L A

A N U L 2 0 1 5



ROMÂNIA



2 0 1 5

Coordonatorul publicației:

Elena Mihaela IAGĂR - Vicepreședinte

Coordonatorii ediției:

Florentina GHEORGHE – Director General

Direcția Generală de Statistică Economică

Ioana DIMA – Director

Mariana CLIPCEA- Director Adjunct

Direcția de Statistici Agricole și de Mediu

Autori:

Alexandru Marius BRODEALĂ – Șef Serviciu

George CURT – Expert

Vasile DINCĂ - Expert

Bogdan OPREA - Expert

Mihaela DINU - Expert

Marinela MUNTEANU - Expert

Direcția de Statistici Agricole și de Mediu

Tehnoredactare și machetare:

Vasile DINCĂ – Expert

Mihaela DINU - Expert

Marinela MUNTEANU - Expert

Direcția de Statistici Agricole și de Mediu

G.I.S.:

Daniel Celu VÎRDOL – Director Adjunct

Compartimentul Sistem Informatic Geografic

Pre-press și tipărire:

Direcția Generală de IT și Infrastructură Statistică

Direcția de Editare a Publicațiilor Statistice

Coordonatori:

Gheorghe VAIDA-MUNTEAN - Director General

Vitty-Cristian CHIRAN - Director

Pre-press și tipărire: Laurențiu MUNTEANU - Consilier

© **Foto:** Vitty-Cristian CHIRAN - Director

Coperta: Alexandru POPESCU - Consilier

Publicația electronică pe CD-rom:

Elena ISTRATE - Expert

Direcția de Diseminare Date Statistice

Compartimentul Dezvoltare Aplicații Electronice Internet/Intranet

© **INS 2016**

Reproducerea conținutului acestei publicații, integrală sau parțială, în forma originală sau modificată, precum și stocarea într-un sistem de regăsire sau transmiterea sub orice formă și prin orice mijloace sunt interzise fără autorizarea scrisă a Institutului Național de Statistică.

Utilizarea conținutului acestei publicații, cu titlu explicativ sau justificativ, în articole, studii, cărți este autorizată numai cu indicarea clară și precisă a sursei.

ISSN: 2066-642X

ISSN-L: 1842-2861

INSTITUTUL NAȚIONAL DE STATISTICĂ

***EFFECTIVELE DE ANIMALE
ȘI PRODUCȚIA ANIMALĂ,
ÎN ANUL 2015***

2016

CUPRINS

	Pagina
I. METODOLOGIA ȘI ORGANIZAREA CERCETĂRII STATISTICE	
1. Obiectivele cercetării statistice	5
2. Sfera de cuprindere	5
3. Metoda de înregistrare	5
4. Momentul / perioada de referință și de înregistrare	5
5. Chestionarul cercetării statistice	5
6. Eșantionul cercetării statistice	6
II. REZULTATELE CERCETĂRII STATISTICE	
1. Efectivele de animale existente la 1 decembrie 2015.....	9
2. Producția animală în anul 2015.....	10
3. Efectivele de animale și densitatea acestora la 100 ha teren, în România și în unele State Membre ale Uniunii Europene, la sfârșitul anului 2015.....	11
TABELE	
1. Efectivele de animale existente la 1 decembrie 2015, pe total țară	15
2. Efectivele de animale existente la 1 decembrie 2015, pe regiuni de dezvoltare	17
3. Numărul de animale sacrificate și greutatea în viu a acestora în anul 2015, pe total țară ...	33
4. Numărul de animale sacrificate și greutatea în viu a acestora în anul 2015, pe regiuni de dezvoltare	34
5. Producția de lapte și produse lactate din exploatațiile agricole, în anul 2015, pe total țară	42
6. Producția de lapte și produse lactate din exploatațiile agricole, în anul 2015, pe regiuni de dezvoltare	43
7. Producția animală în anul 2015, pe total țară	51
8. Producția animală în anul 2015, pe regiuni de dezvoltare	52
9. Efectivele de animale existente la 1 decembrie 2015, pe macroregiuni, regiuni de dezvoltare și județe	60
HĂRȚI	
1. Greutatea în viu a bovinelor destinate sacrificării pentru consum în anul 2015, pe județe....	61
2. Greutatea în viu a porcinelor destinate sacrificării pentru consum în anul 2015, pe județe .	62
3. Greutatea în viu a ovinelor și caprinelor destinate sacrificării pentru consum în anul 2015, pe județe	63
4. Greutatea în viu a păsărilor destinate sacrificării pentru consum în anul 2015, pe județe ...	64
5. Producția de lapte de vacă în exploatațiile agricole în anul 2015, pe județe.....	65
6. Producția de lapte de bivoliță în exploatațiile agricole în anul 2015, pe județe	66
7. Producția de lapte de oaie în exploatațiile agricole în anul 2015, pe județe	67
8. Producția de lapte de capră în exploatațiile agricole în anul 2015, pe județe	68
PRECIZĂRI METODOLOGICE	69
GLOSAR	70

I. METODOLOGIA ȘI ORGANIZAREA CERCETĂRII STATISTICE

1. Obiectivele cercetării statistice

Potrivit Regulamentului (CE) nr. 1165/2008 al Parlamentului European și al Consiliului din 19 noiembrie 2008 privind statisticile referitoare la efectivele de animale și la carne, obiectivul cercetării statistice “Efectivele de animale existente la 1 decembrie și producția animală în anul 2015” a constatat în determinarea:

- efectivelor de animale pentru fiecare specie;
- numărului de animale sacrificate pentru fiecare specie, a greutateii în viu a animalelor și indirect a greutateii medii;
- cantității de lapte produs;
- cantității de lapte și smântână livrate unităților de prelucrare a laptelui;
- cantității de lapte vândută direct;
- cantității totale de lapte destinată pentru consum uman în exploatațile agricole;
- cantității totale de lapte destinată pentru hrana animalelor;
- producției de lână, ouă, miere, etc.

2. Sfera de cuprindere

În cercetarea statistică au fost cuprinse exploatații agricole care au deținut cel puțin un animal și / sau au realizat producție agricolă animală. Cercetarea statistică s-a desfășurat pe un eșantion reprezentativ la nivel național, regional și județean.

Acestea au fost:

- exploatațiile agricole cu personalitate juridică;
- exploatații agricole fără personalitate juridică.

3. Metoda de înregistrare

Culegerea datelor în chestionare s-a realizat astfel:

- de către operatorii statistici, prin interviu direct (față în față) pentru exploatațiile fără personalitate juridică cuprinse în eșantion;
- de către o persoană desemnată de conducătorul exploatației agricole cu personalitate juridică, prin autoînregistrare.

4. Momentul / perioada de referință și de înregistrare

Momentul de referință a fost 1 decembrie 2015, pentru efectivele de animale și anul calendaristic 2015 pentru producția animală. Perioada de înregistrare a datelor a fost cuprinsă între 2-28 decembrie 2015.

5. Chestionarul cercetării statistice

Pentru colectarea informațiilor s-a folosit un singur tip de chestionar, atât pentru exploatațiile agricole cu personalitate juridică, cât și pentru exploatațiile agricole fără personalitate juridică.

Informațiile din chestionar au fost structurate pe cinci capitole:

- Capitolul I – „Informații generale privind exploatația agricolă”, care a cuprins caracteristici de identificare specifice formei de proprietate și formei juridice de organizare a exploatației agricole;
- Capitolul II – „Efectivele de animale existente la 1 decembrie 2015 și evoluția efectivelor de animale în perioada 1.I.-1.XII.2015”;
- Capitolul III – „Sacrificările de animale și destinația producției de carne din exploatațiile agricole în perioada 1.I.-31.XII.2015”;

- Capitolul IV – „Producția și utilizarea laptelui în perioada 1.I.-31.XII.2015”;
- Capitolul V – „Producția animală în perioada 1.I.-31.XII.2015”.

6. Eșantionul cercetării statistice

6.1 Baza de sondaj

Baza de sondaj pentru extragerea eșantionului a constituit-o Registrul Statistic al Exploatațiilor Agricole (REXA) din care au fost selectate exploatațiile agricole cu cel puțin un animal.

REXA a fost constituit pe baza informațiilor obținute la Recensământul General Agricol realizat în anul 2010 și este actualizat cu datele rezultate din anchetele structurale în agricultură și cercetările statistice curente.

6.2 Extragerea eșantionului

Eșantionul cercetării statistice a fost extras din baza de sondaj potrivit metodei sondajului stratificat, cu selecție simplă aleatoare și alocare optimală Neyman.

Straturile de selecție au fost determinate de următoarele caracteristici de clasificare:

- județul, echivalent nivelului de clasificare - NUTS 3;
- clasele de mărime ale exploatațiilor agricole în funcție de efectivele de animale.

Exploatațiile agricole cercetate exhaustiv s-au aflat în una din situațiile de mai jos:

- toate exploatațiile agricole cu personalitate juridică care au deținut cel puțin un animal;
- exploatații agricole fără personalitate juridică care au deținut:
 - bovine în număr de 20 și peste;
 - ovine în număr de 300 și peste;
 - caprine în număr de 40 și peste;
 - porcine în număr de 100 și peste;
 - păsări în număr de 350 și peste;
 - cabaline în număr de 10 și peste;
 - iepuri de casă în număr de 100 și peste;
 - cel puțin 1 animal de blană;
 - cel puțin 200 de familii de albine.

Eșantionul a asigurat o acoperire de cel puțin 70% din efectivele de animale.

În condițiile respectării gradului minim de acoperire, mărimea eșantionului a fost de aproximativ de 50000 exploatații agricole, din care 47001 exploatații agricole fără personalitate juridică.

Mărimea eșantionului a fost calculată la un coeficient de încredere de minim 95%, iar erorile relative pentru estimările la nivel național nu au depășit:

- $\pm 2\%$ pentru estimarea numărului total de porcine;
- $\pm 1\%$ pentru estimarea numărului total de bovine și $\pm 1,5\%$ pentru estimarea numărului total de vaci;
- $\pm 2\%$ pentru estimarea numărului total de ovine și caprine.

II. REZULTATELE CERCETĂRII STATISTICE

1. Efectivele de animale existente la 1 decembrie 2015

Potrivit rezultatelor cercetării statistice „Efectivele de animale și producția animală, în anul 2015” față de anul precedent, efectivele de păsări, bovine, ovine și caprine au crescut, iar efectivele de porcine au scăzut.

Efectivele de animale și păsări existente la 1 decembrie 2015, comparativ cu 1 decembrie 2014

	1 decembrie 2014	1 decembrie 2015	Diferențe (+) anul 2015 față de anul 2014
			-mii capete-
Bovine – total	2068,9	2092,4	+23,5
din care:			
- vaci, bivolițe și juninci	1307,3	1311,5	+4,2
Porcine – total	5041,8	4926,9	-114,9
din care:			
- scroafe de prăsilă	378,3	374,6	-3,7
Ovine și caprine – total	10935,4	11249,7	+314,3
din care:			
- oi, mioare și capre	8521,3	8704,0	+182,7
Păsări – total	75446,8	78648,1	+3201,3
din care:			
- păsări ouătoare adulte	42738,5	43662,6	+924,1

Numărul total de bovine la 1 decembrie 2015 a evidențiat o creștere de 1,1%, iar efectivul matcă (vacii pentru lapte, bivolițe pentru reproducție și juninci pentru reproducție) a crescut cu 0,3%.

Numărul total de porcine și efectivul matcă (scroafe de prăsilă) au scăzut cu 2,3%, respectiv cu 1,0%.

Numărul total de ovine și caprine și efectivul matcă (oi, mioare și capre) au crescut cu 2,9%, respectiv cu 2,1%.

Numărul total al păsărilor a înregistrat o creștere cu 4,2%, iar numărul de păsări ouătoare adulte a crescut cu 2,2%.

Evoluția efectivelor de animale în perioada 2006 – 2015

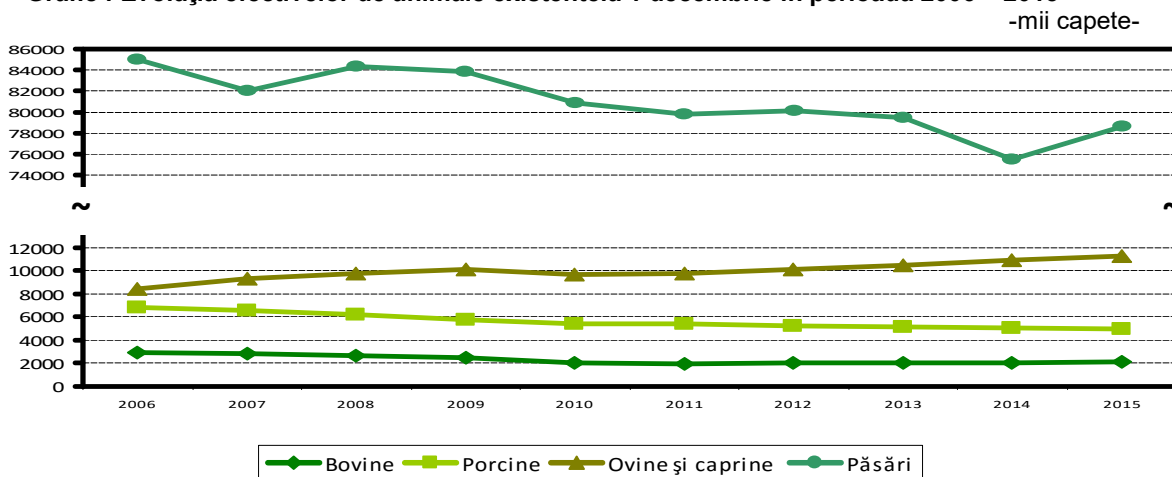
Efectivele de bovine au scăzut din anul 2006 până în anul 2011, cu 32,2%. Din anul 2011, efectivele de bovine s-au menținut la un nivel aproximativ constant.

Efectivele de porcine au scăzut constant, ajungând în anul 2015 cu 27,7% mai mici față de anul 2006.

Efectivele de ovine și caprine au înregistrat creșteri majore, ajungând în anul 2015 la un nivel de 11249,7 mii capete, respectiv cu 33,8% mai mare față de anul 2006.

În anul 2015, efectivele de păsări au înregistrat 78648,1 mii capete, fiind cu 7,5% mai mici față de anul 2006.

Grafic : Evoluția efectivelor de animale existentela 1 decembrie în perioada 2006 – 2015



2. Producția animală în anul 2015

Greutatea animalelor destinate sacrificării pentru consum a crescut la toate speciile. Producțiile de lapte și ouă au scăzut, iar producția de lână a crescut.

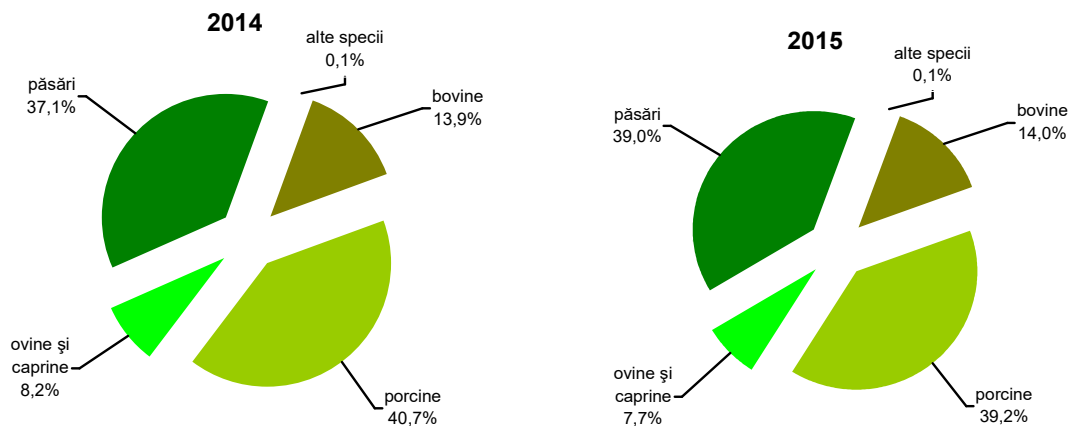
Producția animală în anul 2015 comparativ cu anul 2014

	U.M.	Anii		Anul 2015 față de anul 2014 (±)
		2014	2015	
Greutatea animalelor destinate sacrificării pentru consum (greutate în viu – total)	mii tone	1315	1431	+116
din care:				
- bovine	mii tone	183	200	+17
- porcine	mii tone	535	562	+27
- ovine și caprine	mii tone	108	110	+ 2
- păsări	mii tone	488	558	+70
Lapte – total	mii hectolitri	50535	49156	-1379
din care:				
- lapte de vacă și bivoliță (inclusiv consumul vițelilor)	mii hectolitri	44015	42664	-1351
Lână	tone	21817	22343	+526
Ouă	mil. bucăți	6636	6555	-81

În anul 2015 comparativ cu anul 2014 s-au constatat următoarele:

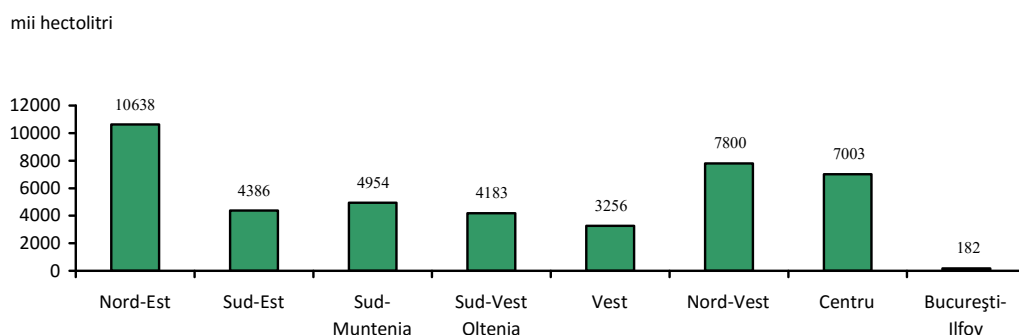
- **greutatea animalelor și păsărilor destinate sacrificării pentru consum** a crescut cu 8,8% pe total, cu 14,3% la păsări, cu 9,3% la bovine, cu 5,0% la porcine și cu 1,9% la ovine și caprine;
- **producția totală de lapte** a fost cu 2,7% mai mică;
- **producția de lână** a crescut cu 2,4%;
- **producția totală de ouă** a scăzut cu 1,2%.

Grafic 1: Structura producției totale de carne (greutate în viu)



În anul 2015 comparativ cu anul 2014, în structura producției de carne s-au înregistrat următoarele: a crescut ponderea producției de carne de pasăre (+1,9 puncte procentuale) și carne de bovine (+0,1 pp) și a scăzut ponderea producției de carne de porcine (-1,5 pp) și carne de ovine și caprine (-0,5 pp).

Grafic 2: Producția de lapte de vacă în anul 2015, pe regiuni de dezvoltare



Producția totală de lapte de vacă (inclusiv pentru consumul vițelilor) în anul 2015 a fost de 42402 mii hectolitri, cu 1311 mii hectolitri (-3,0%) sub nivelul anului precedent. S-au înregistrat scăderi în regiunile de dezvoltare Centru (-6,5%), Vest(-3.7%), Sud Muntenia (-2.9%), Sud Vest–Oltenia (-2,6%), Sud-Est și Nord-Est (-2,5%), Nord–Vest (-0.8%), iar în regiunea de dezvoltare București-Ilfov producția a rămas constantă.

3. Efectivele de animale și densitatea acestora la 100 ha teren, în România și în unele State Membre ale Uniunii Europene, la sfârșitul anului 2015

Tabelul 2: Efective de bovine

Țara	Efective de bovine (mii capete)	Densitatea la 100 ha teren* (capete)	Țara	Efective de bovine (mii capete)	Densitatea la 100 ha teren* (capete)
România	2092,4	15,6	Lituania	722,6	24,8
Belgia	2503,0	190,9	Ungaria	821,0	16,1
Bulgaria	560,6	11,6	Olanda	4315,0	240,6
Republica Cehă	1366,3	39,3	Austria	1957,6	73,9
Danemarca	1566,0	59,7	Polonia	5762,5	41,1
Germania	12635,5	76,5	Portugalia	1590,8	54,1
Irlanda	6422,2	143,9	Slovenia	484,1	106,4
Grecia	643,0	16,5	Slovacia	457,5	24,4
Spania	6182,9	33,0	Finlanda	903,4	39,9
Franta	19406,0	69,9	Suedia	1428,4	47,4
Italia	6155,8	59,8	Regatul Unit	9789,0	56,4

** În ceea ce privește terenul (suprafața arabilă, pășuni și fânețe) la care s-au raportat efectivele de bovine, s-au utilizat ultimele date disponibile: anul 2015 pentru România, anul 2014 pentru statele din Uniunea Europeană.*

La efectivele de bovine, România s-a situat printre primele zece țări ale Uniunii Europene, după Franța, Germania, Regatul Unit, Irlanda, Spania, Italia, Polonia, Olanda și Belgia. În ceea ce privește densitatea la 100 ha teren, țara noastră este urmată doar de Bulgaria.

Tabelul 3: Efective de porcine

Țara	Efective de porcine (mii capete)	Densitatea la 100 ha teren* (capete)	Țara	Efective de porcine (mii capete)	Densitatea la 100 ha teren* (capete)
România	4926,9	56,4	Lituania	687,8	29,3
Belgia	6364,2	777,1	Ungaria	3124,0	72,1
Bulgaria	599,9	17,3	Olanda	12453,0	1202,6
Republica Cehă	1555,4	62,4	Austria	2845,5	210,5
Danemarca	12702,0	523,0	Polonia	10590,2	97,2
Germania	27652,4	233,0	Portugalia	2225,1	198,4
Irlanda	1474,5	317,4	Slovenia	271,4	155,0
Grecia	1013,0	34,3	Slovacia	633,1	46,5
Spania	28367,3	227,2	Finlanda	1239,0	55,5
Franța	13307,0	72,3	Suedia	1435,3	55,6
Italia	8683,2	129,1	Regatul Unit	4439,0	71,1

**) În ceea ce privește terenul (suprafața arabilă) la care s-au raportat efectivele de porcine, s-au utilizat ultimele date disponibile: anul 2015 pentru România, anul 2014 pentru statele din Uniunea Europeană.*

La efectivele de porcine de la sfârșitul anului 2015, România s-a situat pe locul nouă în Uniunea Europeană, după Spania, Germania, Franța, Danemarca, Olanda, Polonia, Italia și Belgia. În ceea ce privește densitatea la 100 ha teren, țara noastră este urmată de țări precum Suedia, Finlanda, Slovacia, Grecia, Lituania și Bulgaria.

Tabelul 4: Efective de ovine și caprine

Țara	Efective de ovine și caprine (mii capete)	Densitatea la 100 ha teren* (capete)	Țara	Efective de ovine și caprine (mii capete)	Densitatea la 100 ha teren* (capete)
România	11249,7	84,0	Lituania	160,6	5,5
Bulgaria	1604,3	33,2	Ungaria	1262,0	24,8
Germania	1689,8	10,2	Olanda	1500,0	83,6
Grecia	13042,0	335,5	Austria	430,3	16,2
Spania	19532,5	104,3	Portugalia	2387,1	81,2
Franța	8287,0	29,8	Slovacia	417,7	22,3
Italia	8110,2	78,8	Regatul Unit	23979,0	139,5

**) În ceea ce privește terenul (suprafața arabilă, pășuni și fânețe) la care s-au raportat efectivele de ovine și caprine, s-au utilizat ultimele date disponibile: anul 2015 pentru România, anul 2014 pentru statele Uniunii Europene.*

La sfârșitul anului 2015, la efectivele de ovine și caprine, România s-a situat pe locul patru în rândul Statelor Membre, după Regatul Unit, Spania și Grecia. În ceea ce privește densitatea la 100 ha teren, țara noastră se află pe locul patru în Uniunea Europeană, după Grecia, Regatul Unit și Spania.

Sursa datelor: baza de date Eurostat

** Efectivele de bovine, ovine și caprine s-au raportat la suprafața arabilă + pășuni + fânețe, iar efectivul de porcine la suprafața arabilă*

TABELE

**1. EFECTIVELE DE ANIMALE
EXISTENTE LA 1 DECEMBRIE 2015, PE TOTAL ȚARĂ**

Denumirea indicatorilor	Total agricultură	din care:	
		Sector majoritar privat	din acesta:
			Exploatații agricole fără personalitate juridică
A	1	2	3
EFFECTIVELE DE BOVINE			
TAURINE SUB 1 AN – TOTAL	472691	470964	429514
- vițeii pentru sacrificare	161768	161478	157785
- alte taurine – total	310923	309486	271729
- masculi	87211	86743	68806
- femele	223712	222743	202923
TAURINE ÎNTRE 1 ȘI 2 ANI - TOTAL	259589	258364	230679
- masculi	75916	75523	65583
- femele	183673	182841	165096
- pentru sacrificare	11889	11824	9196
- altele	171784	171017	155900
TAURINE DE 2 ANI ȘI PESTE - TOTAL	1341750	1338517	1257869
- masculi	21222	21114	18021
- pentru reproducție	8713	8637	6546
- pentru sacrificare	7133	7107	6115
- pentru muncă	5376	5370	5360
- femele	1320528	1317403	1239848
- juninci	127671	127205	114154
- juninci pentru sacrificare	6963	6955	5581
- juninci pentru reproducție	120708	120250	108573
- vaci	1192857	1190198	1125694
- vaci pentru lapte	1176145	1173575	1113086
- alte vaci	16712	16623	12608
TAURINE TOTAL	2074030	2067845	1918062
BUBALINE TOTAL	18384	17909	17059
- bivolițe (femele pentru reproducție)	14613	14283	13674
- alte bubaline	3771	3626	3385
BOVINE TOTAL	2092414	2085754	1935121

**1. EFECTIVELE DE ANIMALE
EXISTENTE LA 1 DECEMBRIE 2015, PE TOTAL ȚARĂ - continuare**

Denumirea indicatorilor	Total agricultură	din care:	
		Sector majoritar privat	din acesta:
			Exploatații agricole fără personalitate juridică
A	1	2	3
EFECTIVELE DE PORCINE			
Purcei sub 20 kg	796477	795019	376919
Purcei între 20 și 50 kg	1140510	1138989	634809
Porcine la îngrășat - total	2609758	2606557	1897653
- cu greutate de 50-80 kg	837414	836135	472897
- cu greutate de 81-110 kg	986003	985321	740736
- peste 110 kg	786341	785101	684020
Porcine pentru reproducție de peste 50 kg - total	380183	379305	231373
Vieri	5560	5498	4400
Scroafe de prăsilă - total	374623	373807	226973
- scroafe montate	225230	224722	129208
din care: scroafe la prima montă	63455	63422	37984
- scroafe nemontate	149393	149085	97765
din care: scrofițe nemontate	57742	57624	27740
PORCINE TOTAL	4926928	4919870	3140754
EFECTIVELE DE OVINE ȘI CAPRINE			
OVINE TOTAL	9809512	9797922	9582696
Oi fătătoare și mioare montate - total	8329898	8320691	8247817
- oi pentru lapte și mioare montate	7570675	7562355	7509577
- alte oi și mioare	759223	758336	738240
Berbeci reproducători	267275	266970	264735
Alte ovine	1212339	1210261	1070144
CAPRINE TOTAL	1440151	1439156	1420089
Capre care au fătat deja și capre montate	1133347	1132574	1118868
- capre care au fătat deja	985085	984417	972978
- capre montate pentru prima dată	148262	148157	145890
Alte caprine	306804	306582	301221
OVINE ȘI CAPRINE TOTAL	11249663	11237078	11002785
EFECTIVELE DE PĂSĂRI			
PĂSĂRI TOTAL	78648098	78635326	53725049
din care: păsări ouătoare adulte	43662606	43651469	36775090
din care: găini ouătoare	39024506	39014226	32482101

**2. EFECTIVELE DE ANIMALE
EXISTENTE LA 1 DECEMBRIE 2015, PE REGIUNI DE DEZVOLTARE**

Denumirea indicatorilor	Total agricultură	din care:	
		Sector majoritar privat	din acesta:
			Exploatații agricole fără personalitate juridică
A	1	2	3
NORD - EST			
EFECTIVELE DE BOVINE			
TAURINE SUB 1 AN - TOTAL	141169	140719	135850
- viței pentru sacrificare	51434	51426	50462
- alte taurine - total	89735	89293	85388
- masculi	23125	22988	21662
- femele	66610	66305	63726
TAURINE ÎNTRE 1 ȘI 2 ANI - TOTAL	71192	71029	67155
- masculi	24005	23926	22598
- femele	47187	47103	44557
- pentru sacrificare	4204	4197	3214
- altele	42983	42906	41343
TAURINE DE 2 ANI ȘI PESTE - TOTAL	321625	320870	310334
- masculi	2930	2930	2722
- pentru reproducție	1297	1297	1144
- pentru sacrificare	1015	1015	964
- pentru muncă	618	618	614
- femele	318695	317940	307612
- juninci	32697	32581	30922
- juninci pentru sacrificare	2548	2542	1900
- juninci pentru reproducție	30149	30039	29022
- vaci	285998	285359	276690
- vaci pentru lapte	285364	284732	276352
- alte vaci	634	627	338
TAURINE TOTAL	533986	532618	513339
BUBALINE TOTAL	15	15	14
- bivolițe (femele pentru reproducție)	1	1	-
- alte bubaline	14	14	14
BOVINE TOTAL	534001	532633	513353

**2. EFECTIVELE DE ANIMALE
EXISTENTE LA 1 DECEMBRIE 2015, PE REGIUNI DE DEZVOLTARE - continuare**

Denumirea indicatorilor	Total agricultură	din care:	
		Sector majoritar privat	din acesta:
			Exploatații agricole fără personalitate juridică
A	1	2	3
NORD - EST			
EFFECTIVELE DE PORCINE			
Purcei sub 20 kg	74899	74766	62843
Purcei între 20 și 50 kg	99297	99162	79893
Porcine la îngrășat - total	312713	312343	273968
- cu greutate de 50-80 kg	103507	103294	79088
- cu greutate de 81-110 kg	141943	141859	127906
- peste 110 kg	67263	67190	66974
Porcine pentru reproducție de peste 50 kg	38778	38712	34013
- total			
Vieri	866	860	782
Scroafe de prăsilă - total	37912	37852	33231
- scroafe montate	23136	23084	20175
din care: scroafe la prima montă	6937	6932	6049
- scroafe nemontate	14776	14768	13056
din care: scrofițe nemontate	5210	5207	4377
PORCINE TOTAL	525687	524983	450717
EFFECTIVELE DE OVINE ȘI CAPRINE			
OVINE TOTAL	1395954	1392540	1379282
Oi fătătoare și mioare montate - total	1231202	1228598	1216885
- oi pentru lapte și mioare montate	1130055	1127761	1118018
- alte oi și mioare	101147	100837	98867
Berbeci reproducători	32269	32161	31756
Alte ovine	132483	131781	130641
CAPRINE TOTAL	224245	223708	219232
Capre care au fătat deja și capre montate	170990	170548	166690
- capre care au fătat deja	147161	146766	143943
- capre montate pentru prima dată	23829	23782	22747
Alte caprine	53255	53160	52542
OVINE ȘI CAPRINE TOTAL	1620199	1616248	1598514
EFFECTIVELE DE PĂSĂRI			
PĂSĂRI TOTAL	13952506	13952446	10106951
din care: păsări ouătoare adulte	7662755	7662730	6878305
din care: găini ouătoare	7045105	7045090	6286825

**2. EFECTIVELE DE ANIMALE
EXISTENTE LA 1 DECEMBRIE 2015, PE REGIUNI DE DEZVOLTARE - continuare**

Denumirea indicatorilor	Total agricultură	- capete -	
		din care:	
		Sector majoritar privat	din acesta: Exploatații agricole fără personalitate juridică
A	1	2	3
SUD - EST			
EFECTIVELE DE BOVINE			
TAURINE SUB 1 AN - TOTAL	62586	62552	59023
- viței pentru sacrificare	17445	17445	17399
- alte taurine - total	45141	45107	41624
- masculi	15242	15223	13672
- femele	29899	29884	27952
TAURINE ÎNTRE 1 ȘI 2 ANI - TOTAL	32724	32660	30164
- masculi	10968	10929	10164
- femele	21756	21731	20000
- pentru sacrificare	807	807	713
- altele	20949	20924	19287
TAURINE DE 2 ANI ȘI PESTE - TOTAL	149786	149727	141837
- masculi	3706	3695	3643
- pentru reproducție	999	999	968
- pentru sacrificare	1451	1442	1426
- pentru muncă	1256	1254	1249
- femele	146080	146032	138194
- juninci	14400	14397	13047
- juninci pentru sacrificare	476	476	450
- juninci pentru reproducție	13924	13921	12597
- vaci	131680	131635	125147
- vaci pentru lapte	123598	123553	117237
- alte vaci	8082	8082	7910
TAURINE TOTAL	245096	244939	231024
BUBALINE TOTAL	14	14	14
- bivolițe (femele pentru reproducție)	14	14	14
- alte bubaline	-	-	-
BOVINE TOTAL	245110	244953	231038

2. EFECTIVELE DE ANIMALE
EXISTENTE LA 1 DECEMBRIE 2015, PE REGIUNI DE DEZVOLTARE - continuare

Denumirea indicatorilor	Total agricultură	- capete -	
		din care:	
		Sector majoritar privat	din acesta: Exploatații agricole fără personalitate juridică
A	1	2	3
SUD - EST			
EFECTIVELE DE PORCINE			
Purcei sub 20 kg	128945	128875	40682
Purcei între 20 și 50 kg	199107	198930	73919
Porcine la îngrășat - total	379456	379221	254119
- cu greutate de 50-80 kg	154581	154421	75897
- cu greutate de 81-110 kg	141863	141800	98118
- peste 110 kg	83012	83000	80104
Porcine pentru reproducție de peste 50 kg	64586	64535	36948
- total			
Vieri	719	712	435
Scroafe de prăsilă - total	63867	63823	36513
- scroafe montate	41298	41260	18370
din care: scroafe la prima montă	8375	8372	7134
- scroafe nemontate	22569	22563	18143
din care: scrofițe nemontate	7768	7768	4544
PORCINE TOTAL	772094	771561	405668
EFECTIVELE DE OVINE ȘI CAPRINE			
OVINE TOTAL	1508528	1506121	1410115
Oi fătătoare și mioare montate - total	1219269	1217008	1205123
- oi pentru lapte și mioare montate	1104079	1102060	1090948
- alte oi și mioare	115190	114948	114175
Berbeci reproducători	48958	48923	48793
Alte ovine	240301	240190	156199
CAPRINE TOTAL	367808	367695	365413
Capre care au fătat deja și capre montate	285919	285848	283827
- capre care au fătat deja	250928	250857	249111
- capre montate pentru prima dată	34991	34991	34716
Alte caprine	81889	81847	81586
OVINE ȘI CAPRINE TOTAL	1876336	1873816	1775528
EFECTIVELE DE PĂSĂRI			
PĂSĂRI TOTAL	11594847	11594708	8434053
din care: păsări ouătoare adulte	7108788	7108684	6018243
din care: găini ouătoare	6124716	6124612	5041511

**2. EFECTIVELE DE ANIMALE
EXISTENTE LA 1 DECEMBRIE 2015, PE REGIUNI DE DEZVOLTARE - continuare**

Denumirea indicatorilor	Total agricultură	- capete -	
		din care:	
		Sector majoritar privat	din acesta: Exploatații agricole fără personalitate juridică
A	1	2	3
SUD MUNTENIA			
EFECTIVELE DE BOVINE			
TAURINE SUB 1 AN - TOTAL	51302	51096	41578
- viței pentru sacrificare	20337	20256	19512
- alte taurine - total	30965	30840	22066
- masculi	9810	9758	5080
- femele	21155	21082	16986
TAURINE ÎNTRE 1 ȘI 2 ANI - TOTAL	28983	28737	22614
- masculi	9853	9711	6384
- femele	19130	19026	16230
- pentru sacrificare	1069	1069	649
- altele	18061	17957	15581
TAURINE DE 2 ANI ȘI PESTE - TOTAL	160544	160111	145039
- masculi	2766	2747	2506
- pentru reproducție	1495	1493	1333
- pentru sacrificare	1184	1167	1086
- pentru muncă	87	87	87
- femele	157778	157364	142533
- juninci	13680	13622	10680
- juninci pentru sacrificare	912	910	725
- juninci pentru reproducție	12768	12712	9955
- vaci	144098	143742	131853
- vaci pentru lapte	142909	142556	131137
- alte vaci	1189	1186	716
TAURINE TOTAL	240829	239944	209231
BUBALINE TOTAL	821	821	821
- bivolițe (femele pentru reproducție)	756	756	756
- alte bubaline	65	65	65
BOVINE TOTAL	241650	240765	210052

2. EFECTIVELE DE ANIMALE
EXISTENTE LA 1 DECEMBRIE 2015, PE REGIUNI DE DEZVOLTARE - continuare

Denumirea indicatorilor	Total agricultură	- capete -	
		din care:	
		Sector majoritar privat	din acesta:
			Exploatații agricole fără personalitate juridică
A	1	2	3
SUD MUNTENIA			
EFECTIVELE DE PORCINE			
Purcei sub 20 kg	118580	118572	63663
Purcei între 20 și 50 kg	168580	168559	104225
Porcine la îngrășat - total	538452	538386	411910
- cu greutate de 50-80 kg	151694	151664	95940
- cu greutate de 81-110 kg	237062	237052	179530
- peste 110 kg	149696	149670	136440
Porcine pentru reproducție de peste 50 kg	59651	59634	30869
- total			
Vieri	751	751	610
Scroafe de prăsilă - total	58900	58883	30259
- scroafe montate	36881	36864	17466
din care: scroafe la prima montă	9146	9146	6325
- scroafe nemontate	22019	22019	12793
din care: scrofițe nemontate	10244	10244	3865
PORCINE TOTAL	885263	885151	610667
EFECTIVELE DE OVINE ȘI CAPRINE			
OVINE TOTAL	935565	934857	891344
Oi fătătoare și mioare montate - total	776849	776171	764404
- oi pentru lapte și mioare montate	707202	706645	700965
- alte oi și mioare	69647	69526	63439
Berbeci reproducători	25890	25860	25599
Alte ovine	132826	132826	101341
CAPRINE TOTAL	256864	256853	253200
Capre care au fătat deja și capre montate	208585	208576	206961
- capre care au fătat deja	179458	179449	177988
- capre montate pentru prima dată	29127	29127	28973
Alte caprine	48279	48277	46239
OVINE ȘI CAPRINE TOTAL	1192429	1191710	1144544
EFECTIVELE DE PĂSĂRI			
PĂSĂRI TOTAL	20462181	20461881	10553335
din care: păsări ouătoare adulte	9901864	9901734	7179431
din care: găini ouătoare	8861457	8861391	6298497

**2. EFECTIVELE DE ANIMALE
EXISTENTE LA 1 DECEMBRIE 2015, PE REGIUNI DE DEZVOLTARE - continuare**

Denumirea indicatorilor	Total agricultură	- capete -	
		din care:	
		Sector majoritar privat	din acesta: Exploatații agricole fără personalitate juridică
A	1	2	3
SUD - VEST OLTENIA			
EFECTIVELE DE BOVINE			
TAURINE SUB 1 AN - TOTAL	48315	48129	47793
- viței pentru sacrificare	20887	20849	20824
- alte taurine - total	27428	27280	26969
- masculi	8883	8814	8643
- femele	18545	18466	18326
TAURINE ÎNTRE 1 ȘI 2 ANI - TOTAL	20490	20316	19858
- masculi	8049	8011	7766
- femele	12441	12305	12092
- pentru sacrificare	930	930	808
- altele	11511	11375	11284
TAURINE DE 2 ANI ȘI PESTE - TOTAL	127976	127683	126785
- masculi	2462	2462	2347
- pentru reproducție	319	319	298
- pentru sacrificare	645	645	551
- pentru muncă	1498	1498	1498
- femele	125514	125221	124438
- juninci	9656	9618	9537
- juninci pentru sacrificare	354	354	349
- juninci pentru reproducție	9302	9264	9188
- vaci	115858	115603	114901
- vaci pentru lapte	115013	114786	114272
- alte vaci	845	817	629
TAURINE TOTAL	196781	196128	194436
BUBALINE TOTAL	60	60	60
- bivolițe (femele pentru reproducție)	42	42	42
- alte bubaline	18	18	18
BOVINE TOTAL	196841	196188	194496

2. EFECTIVELE DE ANIMALE
EXISTENTE LA 1 DECEMBRIE 2015, PE REGIUNI DE DEZVOLTARE - continuare

Denumirea indicatorilor	Total agricultură	din care:	
		Sector majoritar privat	din acesta:
			Exploatații agricole fără personalitate juridică
A	1	2	3
SUD - VEST OLTENIA			
EFECTIVELE DE PORCINE			
Purcei sub 20 kg	69426	69036	61220
Purcei între 20 și 50 kg	139436	138883	127498
Porcine la îngrășat - total	374809	373694	358474
- cu greutate de 50-80 kg	65320	65193	59800
- cu greutate de 81-110 kg	133074	132974	124254
- peste 110 kg	176415	175527	174420
Porcine pentru reproducție de peste 50 kg	36834	36521	34023
- total			
Vieri	948	935	907
Scroafe de prăsilă - total	35886	35586	33116
- scroafe montate	18852	18710	17687
din care: scroafe la prima montă	4253	4253	4163
- scroafe nemontate	17034	16876	15429
din care: scrofițe nemontate	4818	4748	4277
PORCINE TOTAL	620505	618134	581215
EFECTIVELE DE OVINE ȘI CAPRINE			
OVINE TOTAL	679271	679271	678209
Oi fătătoare și mioare montate - total	604373	604373	603447
- oi pentru lapte și mioare montate	564469	564469	563617
- alte oi și mioare	39904	39904	39830
Berbeci reproducători	21933	21933	21898
Alte ovine	52965	52965	52864
CAPRINE TOTAL	270292	270292	269670
Capre care au fătat deja și capre montate	221981	221981	221503
- capre care au fătat deja	200661	200661	200263
- capre montate pentru prima dată	21320	21320	21240
Alte caprine	48311	48311	48167
OVINE ȘI CAPRINE TOTAL	949563	949563	947879
EFECTIVELE DE PĂSĂRI			
PĂSĂRI TOTAL	8231376	8231376	7738723
din care: păsări ouătoare adulte	5463678	5463678	5285646
din care: găini ouătoare	5016491	5016491	4838514

2. EFECTIVELE DE ANIMALE
EXISTENTE LA 1 DECEMBRIE 2015, PE REGIUNI DE DEZVOLTARE - continuare

Denumirea indicatorilor	Total agricultură	din care:	
		Sector majoritar privat	din acesta:
			Exploatații agricole fără personalitate juridică
A	1	2	3
VEST			
EFECTIVELE DE BOVINE			
TAURINE SUB 1 AN - TOTAL	33902	33588	27742
- viței pentru sacrificare	11787	11713	11210
- alte taurine - total	22115	21875	16532
- masculi	5263	5241	3055
- femele	16852	16634	13477
TAURINE ÎNTRE 1 ȘI 2 ANI - TOTAL	17661	17510	12506
- masculi	3808	3792	2823
- femele	13853	13718	9683
- pentru sacrificare	883	881	508
- altele	12970	12837	9175
TAURINE DE 2 ANI ȘI PESTE - TOTAL	106713	106186	92489
- masculi	1317	1288	504
- pentru reproducție	1106	1081	395
- pentru sacrificare	136	136	38
- pentru muncă	75	71	71
- femele	105396	104898	91985
- juninci	11979	11928	9364
- juninci pentru sacrificare	670	670	346
- juninci pentru reproducție	11309	11258	9018
- vaci	93417	92970	82621
- vaci pentru lapte	91513	91068	82448
- alte vaci	1904	1902	173
TAURINE TOTAL	158276	157284	132737
BUBALINE TOTAL	1071	1071	1071
- bivolițe (femele pentru reproducție)	913	913	913
- alte bubaline	158	158	158
BOVINE TOTAL	159347	158355	133808

2. EFECTIVELE DE ANIMALE
EXISTENTE LA 1 DECEMBRIE 2015, PE REGIUNI DE DEZVOLTARE - continuare

Denumirea indicatorilor	Total agricultură	- capete -	
		din care:	
		Sector majoritar privat	din acesta: Exploatații agricole fără personalitate juridică
A	1	2	3
VEST			
EFFECTIVELE DE PORCINE			
Purcei sub 20 kg	234206	234093	27962
Purcei între 20 și 50 kg	250520	250329	46808
Porcine la îngrășat - total	381717	381512	141391
- cu greutate de 50-80 kg	162068	161984	46707
- cu greutate de 81-110 kg	96172	96106	44881
- peste 110 kg	123477	123422	49803
Porcine pentru reproducție de peste 50 kg	85619	85573	21005
- total			
Vieri	904	895	537
Scroafe de prăsilă - total	84715	84678	20468
- scroafe montate	52122	52089	13800
din care: scroafe la prima montă	22792	22777	4807
- scroafe nemontate	32593	32589	6668
din care: scrofițe nemontate	17928	17928	2112
PORCINE TOTAL	952062	951507	237166
EFFECTIVELE DE OVINE ȘI CAPRINE			
OVINE TOTAL	1492614	1490663	1479321
Oi fătătoare și mioare montate - total	1177576	1176469	1169750
- oi pentru lapte și mioare montate	1078718	1077661	1074529
- alte oi și mioare	98858	98808	95221
Berbeci reproducători	47241	47199	46917
Alte ovine	267797	266995	262654
CAPRINE TOTAL	70875	70671	70241
Capre care au fătat deja și capre montate	49611	49483	49065
- capre care au fătat deja	43942	43867	43549
- capre montate pentru prima dată	5669	5616	5516
Alte caprine	21264	21188	21176
OVINE ȘI CAPRINE TOTAL	1563489	1561334	1549562
EFFECTIVELE DE PĂSĂRI			
PĂSĂRI TOTAL	6078827	6078327	4841481
din care: păsări ouătoare adulte	4267839	4267339	3771692
din care: găini ouătoare	3461531	3461031	2965467

**2. EFECTIVELE DE ANIMALE
EXISTENTE LA 1 DECEMBRIE 2015, PE REGIUNI DE DEZVOLTARE - continuare**

Denumirea indicatorilor	Total agricultură	- capete -	
		din care:	
		Sector majoritar privat	din acesta: Exploatații agricole fără personalitate juridică
A	1	2	3
NORD - VEST			
EFECTIVELE DE BOVINE			
TAURINE SUB 1 AN - TOTAL	78398	78222	69146
- viței pentru sacrificare	27466	27438	27007
- alte taurine - total	50932	50784	42139
- masculi	13080	12990	7871
- femele	37852	37794	34268
TAURINE ÎNTRE 1 ȘI 2 ANI - TOTAL	43833	43708	39741
- masculi	10523	10507	8779
- femele	33310	33201	30962
- pentru sacrificare	1178	1178	986
- altele	32132	32023	29976
TAURINE DE 2 ANI ȘI PESTE - TOTAL	235507	235160	225588
- masculi	2023	2002	1642
- pentru reproducție	1354	1333	1133
- pentru sacrificare	557	557	397
- pentru muncă	112	112	112
- femele	233484	233158	223946
- juninci	22054	21982	20481
- juninci pentru sacrificare	579	579	519
- juninci pentru reproducție	21475	21403	19962
- vaci	211430	211176	203465
- vaci pentru lapte	209747	209508	202004
- alte vaci	1683	1668	1461
TAURINE TOTAL	357738	357090	334475
BUBALINE TOTAL	11392	11392	11386
- bivolițe (femele pentru reproducție)	9420	9420	9415
- alte bubaline	1972	1972	1971
BOVINE TOTAL	369130	368482	345861

2. EFECTIVELE DE ANIMALE
EXISTENTE LA 1 DECEMBRIE 2015, PE REGIUNI DE DEZVOLTARE - continuare

Denumirea indicatorilor	Total agricultură	- capete -	
		din care:	
		Sector majoritar privat	din acesta: Exploatații agricole fără personalitate juridică
A	1	2	3
NORD - VEST			
EFECTIVELE DE PORCINE			
Purcei sub 20 kg	98656	98348	75061
Purcei între 20 și 50 kg	161900	161602	125690
Porcine la îngrășat - total	355940	355255	249526
- cu greutate de 50-80 kg	116452	116042	60523
- cu greutate de 81-110 kg	132086	131948	86336
- peste 110 kg	107402	107265	102667
Porcine pentru reproducție de peste 50 kg	47170	46961	38212
- total			
Vieri	701	681	602
Scroafe de prăsilă - total	46469	46280	37610
- scroafe montate	25713	25617	19506
din care: scroafe la prima montă	5353	5343	3503
- scroafe nemontate	20756	20663	18104
din care: scrofițe nemontate	6386	6351	5288
PORCINE TOTAL	663666	662166	488489
EFECTIVELE DE OVINE ȘI CAPRINE			
OVINE TOTAL	1649303	1647315	1639146
Oi fătătoare și mioare montate - total	1423615	1421985	1417217
- oi pentru lapte și mioare montate	1257262	1255738	1251670
- alte oi și mioare	166353	166247	165547
Berbeci reproducători	42129	42065	41721
Alte ovine	183559	183265	180208
CAPRINE TOTAL	107415	107415	101995
Capre care au fătat deja și capre montate	81633	81633	78170
- capre care au fătat deja	66741	66741	63749
- capre montate pentru prima dată	14892	14892	14421
Alte caprine	25782	25782	23825
OVINE ȘI CAPRINE TOTAL	1756718	1754730	1741141
EFECTIVELE DE PĂSĂRI			
PĂSĂRI TOTAL	8963865	8954270	6141838
din care: păsări ouătoare adulte	4817545	4807950	4295264
din care: găini ouătoare	4324422	4314827	3931689

**2. EFECTIVELE DE ANIMALE
EXISTENTE LA 1 DECEMBRIE 2015, PE REGIUNI DE DEZVOLTARE - continuare**

Denumirea indicatorilor	Total agricultură	- capete -	
		din care:	
		Sector majoritar privat	din acesta: Exploatații agricole fără personalitate juridică
A	1	2	3
CENTRU			
EFECTIVELE DE BOVINE			
TAURINE SUB 1 AN - TOTAL	55257	55052	47314
- viței pentru sacrificare	11850	11850	11063
- alte taurine - total	43407	43202	36251
- masculi	11529	11474	8765
- femele	31878	31728	27486
TAURINE ÎNTRE 1 ȘI 2 ANI - TOTAL	43959	43751	38156
- masculi	8555	8508	6977
- femele	35404	35243	31179
- pentru sacrificare	2719	2703	2301
- altele	32685	32540	28878
TAURINE DE 2 ANI ȘI PESTE - TOTAL	235352	234800	213095
- masculi	5655	5627	4488
- pentru reproducție	2084	2056	1218
- pentru sacrificare	1841	1841	1541
- pentru muncă	1730	1730	1729
- femele	229697	229173	208607
- juninci	22702	22602	19828
- juninci pentru sacrificare	1272	1272	1240
- juninci pentru reproducție	21430	21330	18588
- vaci	206995	206571	188779
- vaci pentru lapte	204646	204249	187416
- alte vaci	2349	2322	1363
TAURINE TOTAL	334568	333603	298565
BUBALINE TOTAL	5011	4536	3693
- bivolițe (femele pentru reproducție)	3467	3137	2534
- alte bubaline	1544	1399	1159
BOVINE TOTAL	339579	338139	302258

2. EFECTIVELE DE ANIMALE
EXISTENTE LA 1 DECEMBRIE 2015, PE REGIUNI DE DEZVOLTARE - continuare

Denumirea indicatorilor	Total agricultură	din care:	
		Sector majoritar privat	din acesta:
			Exploatații agricole fără personalitate juridică
A	1	2	3
CENTRU			
EFACTIVELE DE PORCINE			
Purcei sub 20 kg	68231	68105	42339
Purcei între 20 și 50 kg	114708	114642	69943
Porcine la îngrășat - total	253230	253008	195828
- cu greutate de 50-80 kg	79215	79124	50540
- cu greutate de 81-110 kg	98820	98699	75500
- peste 110 kg	75195	75185	69788
Porcine pentru reproducție de peste 50 kg	43353	43298	32258
- total			
Vieri	543	537	404
Scroafe de prăsilă - total	42810	42761	31854
- scroafe montate	25981	25951	21064
din care: scroafe la prima montă	5827	5827	5237
- scroafe nemontate	16829	16810	10790
din care: scrofițe nemontate	5356	5356	3265
PORCINE TOTAL	479522	479053	340368
EFACTIVELE DE OVINE ȘI CAPRINE			
OVINE TOTAL	2117936	2116814	2075021
Oi fătătoare și mioare montate - total	1871616	1870689	1845652
- oi pentru lapte și mioare montate	1706578	1705709	1687577
- alte oi și mioare	165038	164980	158075
Berbeci reproducători	48363	48337	47569
Alte ovine	197957	197788	181800
CAPRINE TOTAL	130551	130421	128243
Capre care au fătat deja și capre montate	105971	105848	104001
- capre care au fătat deja	89336	89218	87523
- capre montate pentru prima dată	16635	16630	16478
Alte caprine	24580	24573	24242
OVINE ȘI CAPRINE TOTAL	2248487	2247235	2203264
EFACTIVELE DE PĂSĂRI			
PĂSĂRI TOTAL	8840224	8838046	5385535
din care: păsări ouătoare adulte	4048885	4048102	2956010
din care: găini ouătoare	3828915	3828915	2758353

2. EFECTIVELE DE ANIMALE
EXISTENTE LA 1 DECEMBRIE 2015, PE REGIUNI DE DEZVOLTARE - continuare

Denumirea indicatorilor	Total agricultură	- capete -	
		din care:	
		Sector majoritar privat	din acesta: Exploatații agricole fără personalitate juridică
A	1	2	3
BUCUREȘTI - ILFOV			
EFECTIVELE DE BOVINE			
TAURINE SUB 1 AN - TOTAL	1762	1606	1068
- viței pentru sacrificare	562	501	308
- alte taurine - total	1200	1105	760
- masculi	279	255	58
- femele	921	850	702
TAURINE ÎNTRE 1 ȘI 2 ANI - TOTAL	747	653	485
- masculi	155	139	92
- femele	592	514	393
- pentru sacrificare	99	59	17
- altele	493	455	376
TAURINE DE 2 ANI ȘI PESTE - TOTAL	4247	3980	2702
- masculi	363	363	169
- pentru reproducție	59	59	57
- pentru sacrificare	304	304	112
- pentru muncă	-	-	-
- femele	3884	3617	2533
- juninci	503	475	295
- juninci pentru sacrificare	152	152	52
- juninci pentru reproducție	351	323	243
- vaci	3381	3142	2238
- vaci pentru lapte	3355	3123	2220
- alte vaci	26	19	18
TAURINE TOTAL	6756	6239	4255
BUBALINE TOTAL	-	-	-
- bivolițe (femele pentru reproducție)	-	-	-
- alte bubaline	-	-	-
BOVINE TOTAL	6756	6239	4255

2. EFECTIVELE DE ANIMALE
EXISTENTE LA 1 DECEMBRIE 2015, PE REGIUNI DE DEZVOLTARE - continuare

Denumirea indicatorilor	Total agricultură	- capete -	
		din care:	
		Sector majoritar privat	din acesta: Exploatații agricole fără personalitate juridică
A	1	2	3
BUCUREȘTI - ILFOV			
EFECTIVELE DE PORCINE			
Purcei sub 20 kg	3534	3224	3149
Purcei între 20 și 50 kg	6962	6882	6833
Porcine la îngrășat - total	13441	13138	12437
- cu greutate de 50-80 kg	4577	4413	4402
- cu greutate de 81-110 kg	4983	4883	4211
- peste 110 kg	3881	3842	3824
Porcine pentru reproducție de peste 50 kg	4192	4071	4045
- total			
Vieri	128	127	123
Scroafe de prăsilă - total	4064	3944	3922
- scroafe montate	1247	1147	1140
din care: scroafe la prima montă	772	772	766
- scroafe nemontate	2817	2797	2782
din care: scrofițe nemontate	32	22	12
PORCINE TOTAL	28129	27315	26464
EFECTIVELE DE OVINE ȘI CAPRINE			
OVINE TOTAL	30341	30341	30258
Oi fătătoare și mioare montate - total	25398	25398	25339
- oi pentru lapte și mioare montate	22312	22312	22253
- alte oi și mioare	3086	3086	3086
Berbeci reproducători	492	492	482
Alte ovine	4451	4451	4437
CAPRINE TOTAL	12101	12101	12095
Capre care au fătat deja și capre montate	8657	8657	8651
- capre care au fătat deja	6858	6858	6852
- capre montate pentru prima dată	1799	1799	1799
Alte caprine	3444	3444	3444
OVINE ȘI CAPRINE TOTAL	42442	42442	42353
EFECTIVELE DE PĂSĂRI			
PĂSĂRI TOTAL	524272	524272	523133
din care: păsări ouătoare adulte	391252	391252	390499
din care: găini ouătoare	361869	361869	361245

3. NUMĂRUL DE ANIMALE SACRIFICATE ȘI GREUTATEA ÎN VIU A ACESTORA ÎN ANUL 2015, PE TOTAL ȚARĂ

Denumirea indicatorilor	Nr. capete	Greutate în viu (kg)	Greutate medie (kg)
A	1	2	3
CARNE DE BOVINE			
TOTAL BOVINE	710941	199711276	280,9
Viței și alte taurine tinere	559450	132908396	237,6
Juninici	13915	4937521	354,8
Vaci	95290	43756717	459,2
Boi	6967	3044978	437,1
Tauri	35319	15063664	426,5
CARNE DE PORCINE			
TOTAL PORCINE	4870317	562276547	115,4
Purcei sub 50 kg	16140	608801	37,7
Alte porcine	4854177	561667746	115,7
CARNE DE OVINE ȘI CAPRINE			
TOTAL OVINE	5004421	97671052	19,5
Miei	4053401	65050581	16,0
Alte ovine	951020	32620471	34,3
TOTAL CAPRINE	741239	11935513	16,1
Iezi	712237	11069070	15,5
Alte caprine	29002	866443	29,9
TOTAL OVINE ȘI CAPRINE	5745660	109606565	19,1
CARNE DE PASĂRE			
TOTAL PĂSĂRI	266300324	558013880	2,1
Găini	74811798	168443592	2,3
Pui de găină	186738600	361591785	1,9
Curci	2424321	21475692	8,9
Rațe	810809	2439320	3,0
Gâște	359916	1485589	4,1
Alte păsări	1154880	2577902	2,2

**4. NUMĂRUL DE ANIMALE SACRIFICATE ȘI GREUTATEA ÎN VIU A ACESTORA
ÎN ANUL 2015, PE REGIUNI DE DEZVOLTARE**

Denumirea indicatorilor	Nr. capete	Greutate în viu (kg)	Greutate medie (kg)
A	1	2	3
NORD-EST			
CARNE DE BOVINE			
TOTAL BOVINE	188434	57941848	307,5
Vîței și alte taurine tinere	126729	30786505	242,9
Juninici	5289	1915789	362,2
Vaci	36835	17053937	463,0
Boi	3759	1560179	415,1
Tauri	15822	6625438	418,7
CARNE DE PORCINE			
TOTAL PORCINE	638133	71888577	112,7
Purcei sub 50 kg	2617	118240	45,2
Alte porcine	635516	71770337	112,9
CARNE DE OVINE ȘI CAPRINE			
TOTAL OVINE	681207	11453707	16,8
Miei	624961	9585746	15,3
Alte ovine	56246	1867961	33,2
TOTAL CAPRINE	100512	1675043	16,7
Iezi	95160	1476969	15,5
Alte caprine	5352	198074	37,0
TOTAL OVINE ȘI CAPRINE	781719	13128750	16,8
CARNE DE PASĂRE			
TOTAL PĂSĂRI	45927607	99404202	2,2
Găini	14497283	34804796	2,4
Pui de găină	30952601	62853276	2,0
Curci	125482	634961	5,1
Rațe	192483	546320	2,8
Gâște	50323	197859	3,9
Alte păsări	109435	366990	3,4

**4. NUMĂRUL DE ANIMALE SACRIFICATE ȘI GREUTATEA ÎN VIU A ACESTORA
ÎN ANUL 2015, PE REGIUNI DE DEZVOLTARE – continuare**

Denumirea indicatorilor	Nr. capete	Greutate în viu (kg)	Greutate medie (kg)
A	1	2	3
SUD-EST			
CARNE DE BOVINE			
TOTAL BOVINE	55982	17568672	313,8
Viței și alte taurine tinere	34920	8698483	249,1
Juninici	909	310187	341,2
Vaci	12272	5123774	417,5
Boi	444	226053	509,1
Tauri	7437	3210175	431,6
CARNE DE PORCINE			
TOTAL PORCINE	720035	80869650	112,3
Purcei sub 50 kg	1458	57611	39,5
Alte porcine	718577	80812039	112,5
CARNE DE OVINE ȘI CAPRINE			
TOTAL OVINE	1036316	25826197	24,9
Miei	666351	10460169	15,7
Alte ovine	369965	15366028	41,5
TOTAL CAPRINE	188995	3026738	16,0
Iezi	182505	2843655	15,6
Alte caprine	6490	183083	28,2
TOTAL OVINE ȘI CAPRINE	1225311	28852935	23,5
CARNE DE PASĂRE			
TOTAL PĂSĂRI	42482486	82735350	1,9
Găini	8630062	20246127	2,3
Pui de găină	33245288	60083712	1,8
Curci	190637	1056611	5,5
Rațe	306013	912197	3,0
Gâște	72385	345710	4,8
Alte păsări	38101	90993	2,4

**4. NUMĂRUL DE ANIMALE SACRIFICATE ȘI GREUTATEA ÎN VIU A ACESTORA
ÎN ANUL 2015, PE REGIUNI DE DEZVOLTARE – continuare**

Denumirea indicatorilor	Nr. capete	Greutate în viu (kg)	Greutate medie (kg)
A	1	2	3
SUD MUNTENIA			
CARNE DE BOVINE			
TOTAL BOVINE	101070	29370247	290,6
Viței și alte taurine tinere	86870	22029110	253,6
Juninici	1051	341607	325,0
Vaci	11445	6055732	529,1
Boi	5	1700	340,0
Tauri	1699	942098	554,5
CARNE DE PORCINE			
TOTAL PORCINE	759364	85396665	112,5
Purcei sub 50 kg	4090	156140	38,2
Alte porcine	755274	85240525	112,9
CARNE DE OVINE ȘI CAPRINE			
TOTAL OVINE	611195	12686403	20,8
Miei	447636	7027466	15,7
Alte ovine	163559	5658937	34,6
TOTAL CAPRINE	141321	2163987	15,3
Iezi	139158	2095507	15,1
Alte caprine	2163	68480	31,7
TOTAL OVINE ȘI CAPRINE	752516	14850390	19,7
CARNE DE PASĂRE			
TOTAL PĂSĂRI	79788263	164084038	2,1
Găini	22254211	47688969	2,1
Pui de găină	57319050	115599038	2,0
Curci	64700	350411	5,4
Rațe	70759	203788	2,9
Gâște	47010	183986	3,9
Alte păsări	32533	57846	1,8

**4. NUMĂRUL DE ANIMALE SACRIFICATE ȘI GREUTATEA ÎN VIU A ACESTORA
ÎN ANUL 2015, PE REGIUNI DE DEZVOLTARE – continuare**

Denumirea indicatorilor	Nr. capete	Greutate în viu (kg)	Greutate medie (kg)
A	1	2	3
SUD-VEST OLTENIA			
CARNE DE BOVINE			
TOTAL BOVINE	64654	16794134	259,8
Viței și alte taurine tinere	57053	13872947	243,2
Juninici	1446	464466	321,2
Vaci	2486	1094722	440,4
Boi	1089	383914	352,5
Tauri	2580	978085	379,1
CARNE DE PORCINE			
TOTAL PORCINE	378450	47578562	125,7
Purcei sub 50 kg	3444	150396	43,7
Alte porcine	375006	47428166	126,5
CARNE DE OVINE ȘI CAPRINE			
TOTAL OVINE	353415	5853119	16,6
Miei	345866	5632252	16,3
Alte ovine	7549	220867	29,3
TOTAL CAPRINE	156511	2502004	16,0
Iezi	150446	2321279	15,4
Alte caprine	6065	180725	29,8
TOTAL OVINE ȘI CAPRINE	509926	8355123	16,4
CARNE DE PASĂRE			
TOTAL PĂSĂRI	26300603	47643156	1,8
Găini	14799598	32331130	2,2
Pui de găină	10895284	13145564	1,2
Curci	340880	1267774	3,7
Rațe	147776	458222	3,1
Gâște	91019	374049	4,1
Alte păsări	26046	66417	2,5

**4. NUMĂRUL DE ANIMALE SACRIFICATE ȘI GREUTATEA ÎN VIU A ACESTORA
ÎN ANUL 2015, PE REGIUNI DE DEZVOLTARE – continuare**

Denumirea indicatorilor	Nr. capete	Greutate în viu (kg)	Greutate medie (kg)
A	1	2	3
VEST			
CARNE DE BOVINE			
TOTAL BOVINE	47621	13599589	285,6
Vیٲei și alte taurine tinere	37948	9590914	252,7
Juninici	269	96274	357,9
Vaci	7673	3356226	437,4
Boi	2	600	300,0
Tauri	1729	555575	321,3
CARNE DE PORCINE			
TOTAL PORCINE	1273043	145254436	114,1
Purcei sub 50 kg	2557	49445	19,3
Alte porcine	1270486	145204991	114,3
CARNE DE OVINE ȘI CAPRINE			
TOTAL OVINE	632785	10802256	17,1
Miei	555807	8878241	16,0
Alte ovine	76978	1924015	25,0
TOTAL CAPRINE	26718	451897	16,9
Iezi	24409	392439	16,1
Alte caprine	2309	59458	25,8
TOTAL OVINE ȘI CAPRINE	659503	11254153	17,1
CARNE DE PASĂRE			
TOTAL PĂSĂRI	10982503	21622535	2,0
Găini	1603058	3697078	2,3
Pui de găină	8425107	15629251	1,9
Curci	43984	216311	4,9
Rațe	35305	123407	3,5
Gâște	53572	209917	3,9
Alte păsări	821477	1746571	2,1

**4. NUMĂRUL DE ANIMALE SACRIFICATE ȘI GREUTATEA ÎN VIU A ACESTORA
ÎN ANUL 2015, PE REGIUNI DE DEZVOLTARE – continuare**

Denumirea indicatorilor	Nr. capete	Greutate în viu (kg)	Greutate medie (kg)
A	1	2	3
NORD-VEST			
CARNE DE BOVINE			
TOTAL BOVINE	98128	25226541	257,1
Vițe și alte taurine tinere	86991	19988672	229,8
Juninici	387	165089	426,6
Vaci	8191	3890364	475,0
Boi	-	-	-
Tauri	2559	1182416	462,1
CARNE DE PORCINE			
TOTAL PORCINE	557106	67171944	120,6
Purcei sub 50 kg	206	5180	25,1
Alte porcine	556900	67166764	120,6
CARNE DE OVINE ȘI CAPRINE			
TOTAL OVINE	649164	11829635	18,2
Miei	609294	10624791	17,4
Alte ovine	39870	1204844	30,2
TOTAL CAPRINE	53663	877142	16,3
Iezi	53390	870027	16,3
Alte caprine	273	7115	26,1
TOTAL OVINE ȘI CAPRINE	702827	12706777	18,1
CARNE DE PASĂRE			
TOTAL PĂSĂRI	26233386	49240980	1,9
Găini	6743063	15810672	2,3
Pui de găină	19248208	32709479	1,7
Curci	44971	197809	4,4
Rațe	39083	146727	3,8
Gâște	33214	130333	3,9
Alte păsări	124847	245960	2,0

**4. NUMĂRUL DE ANIMALE SACRIFICATE ȘI GREUTATEA ÎN VIU A ACESTORA
ÎN ANUL 2015, PE REGIUNI DE DEZVOLTARE – continuare**

Denumirea indicatorilor	Nr. capete	Greutate în viu (kg)	Greutate medie (kg)
A	1	2	3
CENTRU			
CARNE DE BOVINE			
TOTAL BOVINE	152462	38573390	253,0
Viței și alte taurine tinere	126811	27500814	216,9
Juninici	4266	1529547	358,5
Vaci	16260	7112990	437,5
Boi	1668	872532	523,1
Tauri	3457	1557507	450,5
CARNE DE PORCINE			
TOTAL PORCINE	503554	59088884	117,3
Purcei sub 50 kg	1768	71789	40,6
Alte porcine	501786	59017095	117,6
CARNE DE OVINE ȘI CAPRINE			
TOTAL OVINE	1020240	18903560	18,5
Miei	783524	12528807	16,0
Alte ovine	236716	6374753	26,9
TOTAL CAPRINE	65268	1107000	17,0
Iezi	58921	937597	15,9
Alte caprine	6347	169403	26,7
TOTAL OVINE ȘI CAPRINE	1085508	20010560	18,4
CARNE DE PASĂRE			
TOTAL PĂSĂRI	34072612	92458739	2,7
Găini	6171215	13601805	2,2
Pui de găină	26276677	61091790	2,3
Curci	1602964	17709173	11,0
Rațe	12511	31353	2,5
Gâște	6859	21585	3,1
Alte păsări	2386	3033	1,3

**4. NUMĂRUL DE ANIMALE SACRIFICATE ȘI GREUTATEA ÎN VIU A ACESTORA
ÎN ANUL 2015, PE REGIUNI DE DEZVOLTARE – continuare**

Denumirea indicatorilor	Nr. capete	Greutate în viu (kg)	Greutate medie (kg)
A	1	2	3
BUCUREȘTI-ILFOV			
CARNE DE BOVINE			
TOTAL BOVINE	2590	636855	245,9
Vite și alte taurine tinere	2128	440951	207,2
Juninici	298	114562	384,4
Vaci	128	68972	538,8
Boi	-	-	-
Tauri	36	12370	343,6
CARNE DE PORCINE			
TOTAL PORCINE	40632	5027829	123,7
Purcei sub 50 kg	-	-	-
Alte porcine	40632	5027829	123,7
CARNE DE OVINE ȘI CAPRINE			
TOTAL OVINE	20099	316175	15,7
Miei	19962	313109	15,7
Alte ovine	137	3066	22,4
TOTAL CAPRINE	8251	131702	16,0
Iezi	8248	131597	16,0
Alte caprine	3	105	35,0
TOTAL OVINE ȘI CAPRINE	28350	447877	15,8
CARNE DE PASĂRE			
TOTAL PĂSĂRI	512864	824880	1,6
Găini	113308	263015	2,3
Pui de găină	376385	479675	1,3
Curci	10703	42642	4,0
Rațe	6879	17306	2,5
Gâște	5534	22150	4,0
Alte păsări	55	92	1,7

**5. PRODUCȚIA DE LAPTE ȘI PRODUSE LACTATE DIN EXPLOATAȚIILE AGRICOLE,
ÎN ANUL 2015, PE TOTAL ȚARĂ**

Denumirea indicatorilor	Vaci	Bivolțe	Oi	Capre
A	1	2	3	4
PRODUCȚIA DE LAPTE (litri)				
Lapte muls	3865051690	24262732	411314813	237893563
Lapte supt direct	375129072	1954367	-	-
Producția de lapte - total	4240180762	26217099	411314813	237893563
UTILIZAREA LAPTELUI MULS (litri)				
Lapte pentru consum	1146135357	10731878	9349563	19523991
Consum uman	571915780	6409719	4328934	12657101
Vândut direct pe piață	574219577	4322159	5020629	6866890
Lapte pentru unt și smântână	164474584	5300915	-	-
Lapte pentru brânză	1565061688	6492273	369968856	199241358
Lapte pentru iaurt	26244302	96124	210159	216036
Total alte produse	11518781	330	1495991	1531741
Hrana animalelor	54393219	265271	1209442	796164
Livrat către lăptării	892850851	1375591	28831202	16410743
Lapte integral	892521100	1375591	28814343	16338743
Smântână (în echiv. lapte)	29579	-	-	-
Total alte produse	300172	-	16859	72000
Diferențe și pierderi	4372908	350	249600	173530
TOTAL	3865051690	24262732	411314813	237893563
PRODUSE OBȚINUTE (kilograme)				
Lapte de consum	1180557728	11053986	9658739	20170220
Consum uman	589098754	6602140	4472287	13076607
Vândut direct	591458974	4451846	5186452	7093613
Smântână	16809253	553372	-	-
din care: - livrată la lăptării	-	-	-	-
- vândută direct	6087037	414174	-	-
Unt	480598	1148	-	-
din care: - livrat la lăptării	-	-	-	-
- vândut direct	181446	270	-	-
Brânzeturi	243835413	1034362	78873129	41297896
din care: - livrate la lăptării	-	-	-	-
- vândute direct	129490210	518968	54440597	27428711
Total alte produse	35143401	97131	4191401	690517
din care: - vândute direct	7403238	24294	1585941	416334

**6. PRODUCȚIA DE LAPTE ȘI PRODUSE LACTATE DIN EXPLOATAȚIILE AGRICOLE,
ÎN ANUL 2015, PE REGIUNI DE DEZVOLTARE**

Denumirea indicatorilor	Vaci	Bivolite	Oi	Capre
A	1	2	3	4
NORD-EST				
PRODUCȚIA DE LAPTE (litri)				
Lapte muls	965797381	1200	56918937	29521722
Lapte supt direct	98006377	-	-	-
Producția de lapte - total	1063803758	1200	56918937	29521722
UTILIZAREA LAPTELUI MULS (litri)				
Lapte pentru consum	251786971	300	489271	812135
Consum uman	135833051	300	240885	545009
Vândut direct pe piață	115953920	-	248386	267126
Lapte pentru unt și smântână	63436321	-	-	-
Lapte pentru brânză	381633753	400	52636511	26071798
Lapte pentru iaurt	10174154	500	63720	145
Total alte produse	4763013	-	-	70
Hrana animalelor	13924999	-	64667	2996
Livrat către lăptării	238063632	-	3589575	2608941
Lapte integral	237847854	-	3572716	2608941
Smântână (în echiv. lapte)	20060	-	-	-
Total alte produse	195718	-	16859	-
Diferențe și pierderi	2014538	-	75193	25637
TOTAL	965797381	1200	56918937	29521722
PRODUSE OBȚINUTE (kilograme)				
Lapte de consum	259352744	309	505433	839103
Consum uman	139916759	309	248852	563136
Vândut direct	119435985	-	256581	275967
Smântână	6556894	-	-	-
din care: - livrată la lăptării	-	-	-	-
- vândută direct	1747092	-	-	-
Unt	87866	-	-	-
din care: - livrat la lăptării	-	-	-	-
- vândut direct	32114	-	-	-
Brânzeturi	58967013	60	11103178	5148175
din care: - livrate la lăptării	-	-	-	-
- vândute direct	28840058	-	7785180	3591039
Total alte produse	14870304	500	256540	615
din care: - vândute direct	1692003	-	95570	-

**6. PRODUCȚIA DE LAPTE ȘI PRODUSE LACTATE DIN EXPLOATAȚIILE AGRICOLE,
ÎN ANUL 2015, PE REGIUNI DE DEZVOLTARE - continuare**

Denumirea indicatorilor	Vaci	Bivolite	Oi	Capre
A	1	2	3	4
SUD-EST				
PRODUCȚIA DE LAPTE (litri)				
Lapte muls	406342772	14820	62468793	64398956
Lapte supt direct	32255408	-	-	-
Producția de lapte - total	438598180	14820	62468793	64398956
UTILIZAREA LAPTELUI MULS (litri)				
Lapte pentru consum	140124548	-	2348204	3436657
Consum uman	74749478	-	1534734	2547877
Vândut direct pe piață	65375070	-	813470	888780
Lapte pentru unt și smântână	11396727	-	-	-
Lapte pentru brânză	162122435	14820	51632568	51718419
Lapte pentru iaurt	2017492	-	22990	2220
Total alte produse	3730162	-	947160	1267150
Hrana animalelor	2459821	-	180370	118190
Livrat către lăptării	84035803	-	7315963	7856103
Lapte integral	84035803	-	7315963	7784103
Smântână (în echiv. lapte)	-	-	-	-
Total alte produse	-	-	-	72000
Diferențe și pierderi	455784	-	21538	217
TOTAL	406342772	14820	62468793	64398956
PRODUSE OBȚINUTE (kilograme)				
Lapte de consum	144333245	-	2425824	3550651
Consum uman	76994830	-	1585491	2632537
Vândut direct	67338415	-	840333	918114
Smântână	1096608	-	-	-
din care: - livrată la lăptării	-	-	-	-
- vândută direct	444606	-	-	-
Unt	23971	-	-	-
din care: - livrat la lăptării	-	-	-	-
- vândut direct	15767	-	-	-
Brânzeturi	25457118	2280	11163018	9794077
din care: - livrate la lăptării	-	-	-	-
- vândute direct	13275247	1140	7750486	6393861
Total alte produse	3074769	-	315389	331867
din care: - vândute direct	978083	-	212143	276788

**6. PRODUCȚIA DE LAPTE ȘI PRODUSE LACTATE DIN EXPLOATAȚIILE AGRICOLE,
ÎN ANUL 2015, PE REGIUNI DE DEZVOLTARE – continuare**

Denumirea indicatorilor	Vaci	Bivolite	Oi	Capre
A	1	2	3	4
SUD MUNTENIA				
PRODUCȚIA DE LAPTE (litri)				
Lapte muls	444385389	996700	33727244	42098170
Lapte supt direct	51031422	121400	-	-
Producția de lapte - total	495416811	1118100	33727244	42098170
UTILIZAREA LAPTELUI MULS (litri)				
Lapte pentru consum	133588660	85400	614723	2117604
Consum uman	65615271	80800	367042	1499822
Vândut direct pe piață	67973389	4600	247681	617782
Lapte pentru unt și smântână	5627018	-	-	-
Lapte pentru brânză	205671897	909756	30615392	37912228
Lapte pentru iaurt	3972705	-	910	2500
Total alte produse	1226603	-	431307	10000
Hrana animalelor	877128	-	24558	3670
Livrat către lăptării	93334652	1544	2040107	2051988
Lapte integral	93279731	1544	2040107	2051988
Smântână (în echiv. lapte)	-	-	-	-
Total alte produse	54921	-	-	-
Diferențe și pierderi	86726	-	247	180
TOTAL	444385389	996700	33727244	42098170
PRODUSE OBȚINUTE (kilograme)				
Lapte de consum	137598478	87962	635088	2188092
Consum uman	67585342	83224	379229	1549775
Vândut direct	70013136	4738	255859	638317
Smântână	527491	-	-	-
din care: - livrată la lăptării	-	-	-	-
- vândută direct	362408	-	-	-
Unt	17551	-	-	-
din care: - livrat la lăptării	-	-	-	-
- vândut direct	5788	-	-	-
Brânzeturi	33461390	155734	7512087	8715756
din care: - livrate la lăptării	-	-	-	-
- vândute direct	19211519	93598	4870359	5653046
Total alte produse	4969190	-	71343	29352
din care: - vândute direct	3386875	-	69003	11100

**6. PRODUCȚIA DE LAPTE ȘI PRODUSE LACTATE DIN EXPLOATAȚIILE AGRICOLE,
ÎN ANUL 2015, PE REGIUNI DE DEZVOLTARE – continuare**

Denumirea indicatorilor	Vaci	Bivolite	Oi	Capre
A	1	2	3	4
SUD-VEST OLTENIA				
PRODUCȚIA DE LAPTE (litri)				
Lapte muls	374338553	52794	28150951	51104396
Lapte supt direct	43999824	5292	-	-
Producția de lapte - total	418338377	58086	28150951	51104396
UTILIZAREA LAPTELUI MULS (litri)				
Lapte pentru consum	152594504	-	971887	6884743
Consum uman	86778959	-	603229	4988299
Vândut direct pe piață	65815545	-	368658	1896444
Lapte pentru unt și smântână	1232060	-	-	-
Lapte pentru brânză	204030948	52794	26744585	43451394
Lapte pentru iaurt	1731576	-	32753	137738
Total alte produse	79535	-	4160	4914
Hrana animalelor	760493	-	59746	79170
Livrat către lăptării	13179395	-	289822	437857
Lapte integral	13179395	-	289822	437857
Smântână (în echiv. lapte)	-	-	-	-
Total alte produse	-	-	-	-
Diferențe și pierderi	730042	-	47998	108580
TOTAL	374338553	52794	28150951	51104396
PRODUSE OBȚINUTE (kilograme)				
Lapte de consum	157175886	-	1004008	7112661
Consum uman	89384489	-	623262	5153597
Vândut direct	67791397	-	380746	1959064
Smântână	88090	-	-	-
din care: - livrată la lăptării	-	-	-	-
- vândută direct	17106	-	-	-
Unt	12191	-	-	-
din care: - livrat la lăptării	-	-	-	-
- vândut direct	921	-	-	-
Brânzeturi	32205080	8820	6617826	9716014
din care: - livrate la lăptării	-	-	-	-
- vândute direct	18224630	-	4625209	6563139
Total alte produse	1926701	-	32447	124920
din care: - vândute direct	554779	-	8806	71383

**6. PRODUCȚIA DE LAPTE ȘI PRODUSE LACTATE DIN EXPLOATAȚIILE AGRICOLE,
ÎN ANUL 2015, PE REGIUNI DE DEZVOLTARE – continuare**

Denumirea indicatorilor	Vaci	Bivolțe	Oi	Capre
A	1	2	3	4
VEST				
PRODUCȚIA DE LAPTE (litri)				
Lapte muls	298399839	1152960	58852390	10401100
Lapte supt direct	27162501	118560	-	-
Producția de lapte - total	325562340	1271520	58852390	10401100
UTILIZAREA LAPTELUI MULS (litri)				
Lapte pentru consum	101801504	145260	626959	1378142
Consum uman	44703747	118140	587618	1097156
Vândut direct pe piață	57097757	27120	39341	280986
Lapte pentru unt și smântână	21490784	844920	-	-
Lapte pentru brânză	104278446	97680	54854768	8533703
Lapte pentru iaurt	1872952	65100	75352	13440
Total alte produse	392442	-	27500	-
Hrana animalelor	6187182	-	281761	87738
Livrat către lăptării	62155827	-	2915166	351188
Lapte integral	62155827	-	2915166	351188
Smântână (în echiv. lapte)	-	-	-	-
Total alte produse	-	-	-	-
Diferențe și pierderi	220702	-	70884	36889
TOTAL	298399839	1152960	58852390	10401100
PRODUSE OBȚINUTE (kilograme)				
Lapte de consum	104858262	149597	647754	1423600
Consum uman	46046112	121663	607113	1133339
Vândut direct	58812150	27934	40641	290261
Smântână	2419724	101415	-	-
din care: - livrată la lăptării	-	-	-	-
- vândută direct	1204111	66810	-	-
Unt	284852	1148	-	-
din care: - livrat la lăptării	-	-	-	-
- vândut direct	117680	270	-	-
Brânzeturi	15545447	13307	11777844	1702035
din care: - livrate la lăptării	-	-	-	-
- vândute direct	8514531	6270	8701188	1020753
Total alte produse	2017887	67269	118214	13774
din care: - vândute direct	532895	120	7840	2315

**6. PRODUCȚIA DE LAPTE ȘI PRODUSE LACTATE DIN EXPLOATAȚIILE AGRICOLE,
ÎN ANUL 2015, PE REGIUNI DE DEZVOLTARE – continuare**

Denumirea indicatorilor	Vaci	Bivolite	Oi	Capre
A	1	2	3	4
NORD-VEST				
PRODUCȚIA DE LAPTE (litri)				
Lapte muls	720326119	16392869	73574795	18699734
Lapte supt direct	59651836	1159490	-	-
Producția de lapte - total	779977955	17552359	73574795	18699734
UTILIZAREA LAPTELUI MULS (litri)				
Lapte pentru consum	193763703	7222265	2046790	2748747
Consum uman	108761868	4375057	798935	1176947
Vândut direct pe piață	85001835	2847208	1247855	1571800
Lapte pentru unt și smântână	57198035	4442245	-	-
Lapte pentru brânză	249875744	3518406	65551882	13618365
Lapte pentru iaurt	4702678	5185	-	23943
Total alte produse	407034	330	85864	217800
Hrana animalelor	24665817	202760	302142	11770
Livrat către lăptării	189033207	1001458	5572628	2079082
Lapte integral	189016155	1001458	5572628	2079082
Smântână (în echiv. lapte)	9519	-	-	-
Total alte produse	7533	-	-	-
Diferențe și pierderi	679901	220	15489	27
TOTAL	720326119	16392869	73574795	18699734
PRODUSE OBȚINUTE (kilograme)				
Lapte de consum	199585121	7439010	2114399	2839355
Consum uman	112030417	4506361	825278	1215752
Vândut direct	87554704	2932649	1289121	1623603
Smântână	5717827	450174	-	-
din care: - livrată la lăptării	-	-	-	-
- vândută direct	2201422	345581	-	-
Unt	42305	-	-	-
din care: - livrat la lăptării	-	-	-	-
- vândut direct	3829	-	-	-
Brânzeturi	38687319	546043	11972963	2609440
din care: - livrate la lăptării	-	-	-	-
- vândute direct	19662625	291565	7715644	1794242
Total alte produse	6631600	5229	3361278	143949
din care: - vândute direct	77638	44	1185829	49665

**6. PRODUCȚIA DE LAPTE ȘI PRODUSE LACTATE DIN EXPLOATAȚIILE AGRICOLE,
ÎN ANUL 2015, PE REGIUNI DE DEZVOLTARE – continuare**

Denumirea indicatorilor	Vaci	Bivolite	Oi	Capre
A	1	2	3	4
CENTRU				
PRODUCȚIA DE LAPTE (litri)				
Lapte muls	639477684	5651389	96098390	19220617
Lapte supt direct	60785297	549625	-	-
Producția de lapte - total	700262981	6201014	96098390	19220617
UTILIZAREA LAPTELUI MULS (litri)				
Lapte pentru consum	167356257	3278653	2206327	1736447
Consum uman	54530860	1835422	178452	707691
Vândut direct pe piață	112825397	1443231	2027875	1028756
Lapte pentru unt și smântână	3295473	13750	-	-
Lapte pentru brânză	253056345	1898417	86646257	16241211
Lapte pentru iaurt	1498130	25339	14224	-
Total alte produse	907365	-	-	31807
Hrana animalelor	5381875	62511	296198	492630
Livrat către lăptării	207797024	372589	6917133	716522
Lapte integral	207755024	372589	6917133	716522
Smântână (în echiv. lapte)	-	-	-	-
Total alte produse	42000	-	-	-
Diferențe și pierderi	185215	130	18251	2000
TOTAL	639477684	5651389	96098390	19220617
PRODUSE OBȚINUTE (kilograme)				
Lapte de consum	172381147	3377108	2279296	1793713
Consum uman	56169912	1890583	184402	731056
Vândut direct	116211235	1486525	2094894	1062657
Smântână	325080	1783	-	-
din care: - livrată la lăptării	-	-	-	-
- vândută direct	64910	1783	-	-
Unt	3282	-	-	-
din care: - livrat la lăptării	-	-	-	-
- vândut direct	2018	-	-	-
Brânzeturi	38784102	308118	18367389	3196155
din care: - livrate la lăptării	-	-	-	-
- vândute direct	21460846	126395	12756104	2174277
Total alte produse	1372299	24133	35974	5185
din care: - vândute direct	168740	24130	6750	5083

**6. PRODUCȚIA DE LAPTE ȘI PRODUSE LACTATE DIN EXPLOATAȚIILE AGRICOLE,
ÎN ANUL 2015, PE REGIUNI DE DEZVOLTARE – continuare**

Denumirea indicatorilor	Vaci	Bivolite	Oi	Capre
A	1	2	3	4
BUCUREȘTI-ILFOV				
PRODUCȚIA DE LAPTE (litri)				
Lapte muls	15983953	-	1523313	2448868
Lapte supt direct	2236407	-	-	-
Producția de lapte - total	18220360	-	1523313	2448868
UTILIZAREA LAPTELUI MULS (litri)				
Lapte pentru consum	5119210	-	45402	409516
Consum uman	942546	-	18039	94300
Vândut direct pe piață	4176664	-	27363	315216
Lapte pentru unt și smântână	798166	-	-	-
Lapte pentru brânză	4392120	-	1286893	1694240
Lapte pentru iaurt	274615	-	210	36050
Total alte produse	12627	-	-	-
Hrana animalelor	135904	-	-	-
Livrat către lăptării	5251311	-	190808	309062
Lapte integral	5251311	-	190808	309062
Smântână (în echiv. lapte)	-	-	-	-
Total alte produse	-	-	-	-
Diferențe și pierderi	-	-	-	-
TOTAL	15983953	-	1523313	2448868
PRODUSE OBȚINUTE (kilograme)				
Lapte de consum	5272845	-	46937	423045
Consum uman	970893	-	18660	97415
Vândut direct	4301952	-	28277	325630
Smântână	77539	-	-	-
din care: - livrată la lăptării	-	-	-	-
- vândută direct	45382	-	-	-
Unt	8580	-	-	-
din care: - livrat la lăptării	-	-	-	-
- vândut direct	3329	-	-	-
Brânzeturi	727944	-	358824	416244
din care: - livrate la lăptării	-	-	-	-
- vândute direct	300754	-	236427	238354
Total alte produse	280651	-	216	40855
din care: - vândute direct	12225	-	-	-

7. PRODUCȚIA ANIMALĂ ÎN ANUL 2015, PE TOTAL ȚARĂ

Denumirea indicatorilor	U.M.	Total agricultură	din care:	
			Sector majoritar privat	din acesta:
				Exploatații agricole fără personalitate juridică
A	B	1	2	3
OUĂ – TOTAL	buc.	6555333203	6552346013	4898327845
din care: ouă de găină	buc.	6383150260	6380192490	4727160632
LÂNĂ NESPĂLATĂ - TOTAL				
Fizic	kg.	22343324	22314909	21878385
din care: - lână fină și semifină				
Fizic	kg.	5174156	5158697	4863270
MIERE				
Miere extrasă	kg.	27892664	27883459	27726518
CEARĂ				
Ceară - total	kg.	814605	813917	801055
GOGOȘI DE MĂTASE				
Gogoși de mătase - la indici de calitate	kg.	-	-	-
OUĂ PENTRU VIERMI DE MĂTASE				
Ouă pentru viermi de mătase - total	kg.	-	-	-
PIELICELE CARACUL ȘI METIȘI				
Pielicele caracul și metiși - total	buc.	96689	96279	95122
BLĂNURI DE ANIMALE				
Nutrii	buc.	-	-	-
Nurci	buc.	-	-	-
Vulpi	buc.	-	-	-
Iepuri	buc.	56702	56662	56406
GUNOI DE GRAJD				
Gunoi de grajd	tone	25343355	25269446	21855400

8. PRODUCȚIA ANIMALĂ ÎN ANUL 2015, PE REGIUNI DE DEZVOLTARE

Denumirea indicatorilor	U.M.	Total agricultură	din care:	
			Sector majoritar privat	din acesta:
				Exploatații agricole fără personalitate juridică
A	B	1	2	3
NORD - EST				
OUĂ – total	buc.	989697203	989693703	873165852
din care: ouă de găină	buc.	958364244	958360744	841859023
LÂNĂ NESPĂLATĂ - TOTAL				
Fizic	kg.	3200908	3192658	3077697
din care: - lână fină și semifină				
Fizic	kg.	464690	460920	371861
MIERE				
Miere extrasă	kg.	4080870	4074320	4053647
CEARĂ				
Ceară - total	kg.	108541	107871	106143
GOGOȘI DE MĂTASE				
Gogoși de mătase - la indici de calitate	kg.	-	-	-
OUĂ PENTRU VIERMI DE MĂTASE				
Ouă pentru viermi de mătase - total	kg.	-	-	-
PIELICELE CARACUL ȘI METIȘI				
Pielicele caracul și metiși - total	buc.	63503	63093	61936
BLĂNURI DE ANIMALE				
Nutrii	buc.	-	-	-
Nurci	buc.	-	-	-
Vulpi	buc.	-	-	-
Iepuri	buc.	4493	4493	4448
GUNOI DE GRAJD				
Gunoi de grajd	tone	4160798	4149811	3337257

8. PRODUCȚIA ANIMALĂ ÎN ANUL 2015, PE REGIUNI DE DEZVOLTARE - continuare

Denumirea indicatorilor	U.M.	Total agricultură	din care:	
			Sector majoritar privat	din acesta:
				Exploatații agricole fără personalitate juridică
A	B	1	2	3
SUD - EST				
OUĂ – TOTAL	buc.	1366707090	1366674090	880343609
din care: ouă de găină	buc.	1316318442	1316285442	830871761
LÂNĂ NESPĂLATĂ - TOTAL				
Fizic	kg.	3725721	3718021	3546508
din care: - lână fină și semifină				
Fizic	kg.	2068696	2061198	1946719
MIERE				
Miere extrasă	kg.	3270653	3269153	3207869
CEARĂ				
Ceară - total	kg.	70216	70198	68078
GOGOȘI DE MĂTASE				
Gogoși de mătase - la indici de calitate	kg.	-	-	-
OUĂ PENTRU VIERMI DE MĂTASE				
Ouă pentru viermi de mătase - total	kg.	-	-	-
PIELICELE CARACUL ȘI METIȘI				
Pielicele caracul și metiși - total	buc.	19643	19643	19643
BLĂNURI DE ANIMALE				
Nutrii	buc.	-	-	-
Nurci	buc.	-	-	-
Vulpi	buc.	-	-	-
Iepuri	buc.	2743	2703	2703
GUNOI DE GRAJD				
Gunoi de grajd	tone	3766243	3762012	3112094

8. PRODUCȚIA ANIMALĂ ÎN ANUL 2015, PE REGIUNI DE DEZVOLTARE - continuare

Denumirea indicatorilor	U.M.	Total agricultură	din care:	
			Sector majoritar privat	din acesta:
				Exploatații agricole fără personalitate juridică
A	B	1	2	3
SUD MUNTENIA				
OUĂ – TOTAL	buc.	1484188981	1484170981	896247983
din care: ouă de găină	buc.	1433261486	1433252906	845351488
LÂNĂ NESPĂLATĂ - TOTAL				
Fizic	kg.	2252579	2250643	2209296
din care: - lână fină și semifină				
Fizic	kg.	416199	414424	382464
MIERE				
Miere extrasă	kg.	4058105	4056950	4045160
CEARĂ				
Ceară - total	kg.	164884	164884	164278
GOGOȘI DE MĂTASE				
Gogoși de mătase - la indici de calitate	kg.	-	-	-
OUĂ PENTRU VIEMI DE MĂTASE				
Ouă pentru viermi de mătase - total	kg.	-	-	-
PIELICELE CARACUL ȘI METIȘI				
Pielicele caracul și metiși - total	buc.	9900	9900	9900
BLĂNURI DE ANIMALE				
Nutrii	buc.	-	-	-
Nurci	buc.	-	-	-
Vulpi	buc.	-	-	-
Iepuri	buc.	1635	1635	1627
GUNOI DE GRAJD				
Gunoi de grajd	tone	4816196	4808476	4160538

8. PRODUCȚIA ANIMALĂ ÎN ANUL 2015, PE REGIUNI DE DEZVOLTARE - continuare

Denumirea indicatorilor	U.M.	Total agricultură	din care:	
			Sector majoritar privat	din acesta:
				Exploatații agricole fără personalitate juridică
A	B	1	2	3
SUD - VEST OLTENIA				
OUĂ – TOTAL	buc.	791073743	791073743	757774877
din care: ouă de găină	buc.	766528452	766528452	733234236
LÂNĂ NESPĂLATĂ - TOTAL				
Fizic	kg.	1574894	1574894	1572151
din care: - lână fină și semifină				
Fizic	kg.	100565	100565	100565
MIERE				
Miere extrasă	kg.	4657556	4657556	4647386
CEARĂ				
Ceară - total	kg.	119083	119083	118146
GOGOȘI DE MĂTASE				
Gogoși de mătase - la indici de calitate	kg.	-	-	-
OUĂ PENTRU VIERMI DE MĂTASE				
Ouă pentru viermi de mătase - total	kg.	-	-	-
PIELICELE CARACUL ȘI METIȘI				
Pielicele caracul și metiși - total	buc.	-	-	-
BLĂNURI DE ANIMALE				
Nutrii	buc.	-	-	-
Nurci	buc.	-	-	-
Vulpi	buc.	-	-	-
Iepuri	buc.	1106	1106	1106
GUNOI DE GRAJD				
Gunoi de grajd	tone	3029828	3026768	2951265

8. PRODUCȚIA ANIMALĂ ÎN ANUL 2015, PE REGIUNI DE DEZVOLTARE - continuare

Denumirea indicatorilor	U.M.	Total agricultură	din care:	
			Sector majoritar privat	din acesta:
				Exploatații agricole fără personalitate juridică
A	B	1	2	3
VEST				
OUĂ – TOTAL	buc.	555291270	555287340	450118148
din care: ouă de găină	buc.	549567977	549564047	444396525
LÂNĂ NESPĂLATĂ - TOTAL				
Fizic	kg.	3401059	3396444	3371752
din care: - lână fină și semifină				
Fizic	kg.	177276	177276	158997
MIERE				
Miere extrasă	kg.	3711475	3711475	3705065
CEARĂ				
Ceară - total	kg.	85956	85956	85849
GOGOȘI DE MĂTASE				
Gogoși de mătase - la indici de calitate	kg.	-	-	-
OUĂ PENTRU VIERMI DE MĂTASE				
Ouă pentru viermi de mătase - total	kg.	-	-	-
PIELICELE CARACUL ȘI METIȘI				
Pielicele caracul și metiși - total	buc.	-	-	-
BLĂNURI DE ANIMALE				
Nutrii	buc.	-	-	-
Nurci	buc.	-	-	-
Vulpi	buc.	-	-	-
Iepuri	buc.	3168	3168	3168
GUNOI DE GRAJD				
Gunoi de grajd	tone	2691283	2682522	2006569

8. PRODUCȚIA ANIMALĂ ÎN ANUL 2015, PE REGIUNI DE DEZVOLTARE - continuare

Denumirea indicatorilor	U.M.	Total agricultură	din care:	
			Sector majoritar privat	din acesta:
				Exploatații agricole fără personalitate juridică
A	B	1	2	3
NORD - VEST				
OUĂ – TOTAL	buc.	722079928	719171168	609914936
din care: ouă de găină	buc.	716791123	713882363	604626131
LÂNĂ NESPĂLATĂ - TOTAL				
Fizic	kg.	3374625	3370669	3350305
din care: - lână fină și semifină				
Fizic	kg.	901381	898965	888279
MIERE				
Miere extrasă	kg.	3568483	3568483	3556156
CEARĂ				
Ceară - total	kg.	61960	61960	60570
GOGOȘI DE MĂTASE				
Gogoși de mătase - la indici de calitate	kg.	-	-	-
OUĂ PENTRU VIERMI DE MĂTASE				
Ouă pentru viermi de mătase - total	kg.	-	-	-
PIELICELE CARACUL ȘI METIȘI				
Pielicele caracul și metiși - total	buc.	875	875	875
BLĂNURI DE ANIMALE				
Nutrii	buc.	-	-	-
Nurci	buc.	-	-	-
Vulpi	buc.	-	-	-
Iepuri	buc.	25164	25164	25139
GUNOI DE GRAJD				
Gunoi de grajd	tone	3084019	3056966	2804228

8. PRODUCȚIA ANIMALĂ ÎN ANUL 2015, PE REGIUNI DE DEZVOLTARE - continuare

Denumirea indicatorilor	U.M.	Total agricultură	din care:	
			Sector majoritar privat	din acesta:
				Exploatații agricole fără personalitate juridică
A	B	1	2	3
CENTRU				
OUĂ – TOTAL	buc.	591380338	591360338	375955806
din care: ouă de găină	buc.	589850800	589850800	374446268
LÂNĂ NESPĂLATĂ - TOTAL				
Fizic	kg.	4740130	4738172	4677495
din care: - lână fină și semifină				
Fizic	kg.	1021320	1021320	990356
MIERE				
Miere extrasă	kg.	4268810	4268810	4235773
CEARĂ				
Ceară - total	kg.	180087	180087	174363
GOGOȘI DE MĂTASE				
Gogoși de mătase - la indici de calitate	kg.	-	-	-
OUĂ PENTRU VIEMI DE MĂTASE				
Ouă pentru viermi de mătase - total	kg.	-	-	-
PIELICELE CARACUL ȘI METIȘI				
Pielicele caracul și metiși - total	buc.	600	600	600
BLĂNURI DE ANIMALE				
Nutrii	buc.	-	-	-
Nurci	buc.	-	-	-
Vulpi	buc.	-	-	-
Iepuri	buc.	18206	18206	18028
GUNOI DE GRAJD				
Gunoi de grajd	tone	3537894	3528597	3240737

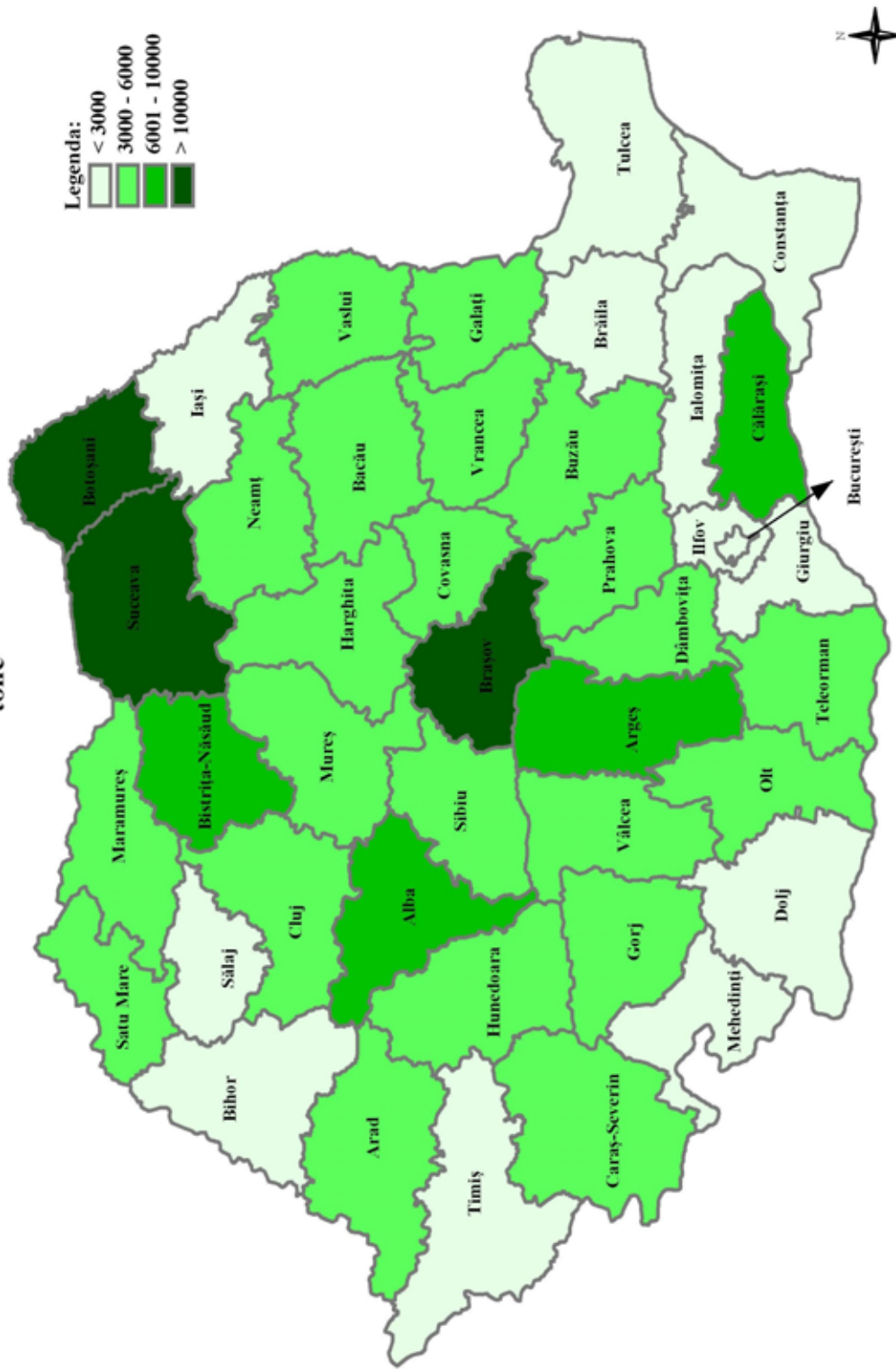
8. PRODUCȚIA ANIMALĂ ÎN ANUL 2015, PE REGIUNI DE DEZVOLTARE - continuare

Denumirea indicatorilor	U.M.	Total agricultură	din acesta:	
			Sector majoritar privat	din acesta:
				Exploatații agricole fără personalitate juridică
A	B	1	2	3
BUCUREȘTI - ILFOV				
OUĂ – TOTAL	buc.	54914650	54914650	54806634
din care: ouă de găină	buc.	52467736	52467736	52375200
LÂNĂ NESPĂLATĂ - TOTAL				
Fizic	kg.	73408	73408	73181
din care: - lână fină și semifină				
Fizic	kg.	24029	24029	24029
MIERE				
Miere extrasă	kg.	276712	276712	275462
CEARĂ				
Ceară - total	kg.	23878	23878	23628
GOGOȘI DE MĂTASE				
Gogoși de mătase - la indici de calitate	kg.	-	-	-
OUĂ PENTRU VIERMI DE MĂTASE				
Ouă pentru viermi de mătase - total	kg.	-	-	-
PIELICELE CARACUL ȘI METIȘI				
Pielicele caracul și metiși - total	buc.	2168	2168	2168
BLĂNURI DE ANIMALE				
Nutrii	buc.	-	-	-
Nurci	buc.	-	-	-
Vulpi	buc.	-	-	-
Iepuri	buc.	187	187	187
GUNOI DE GRAJD				
Gunoi de grajd	tone	257094	254294	242712

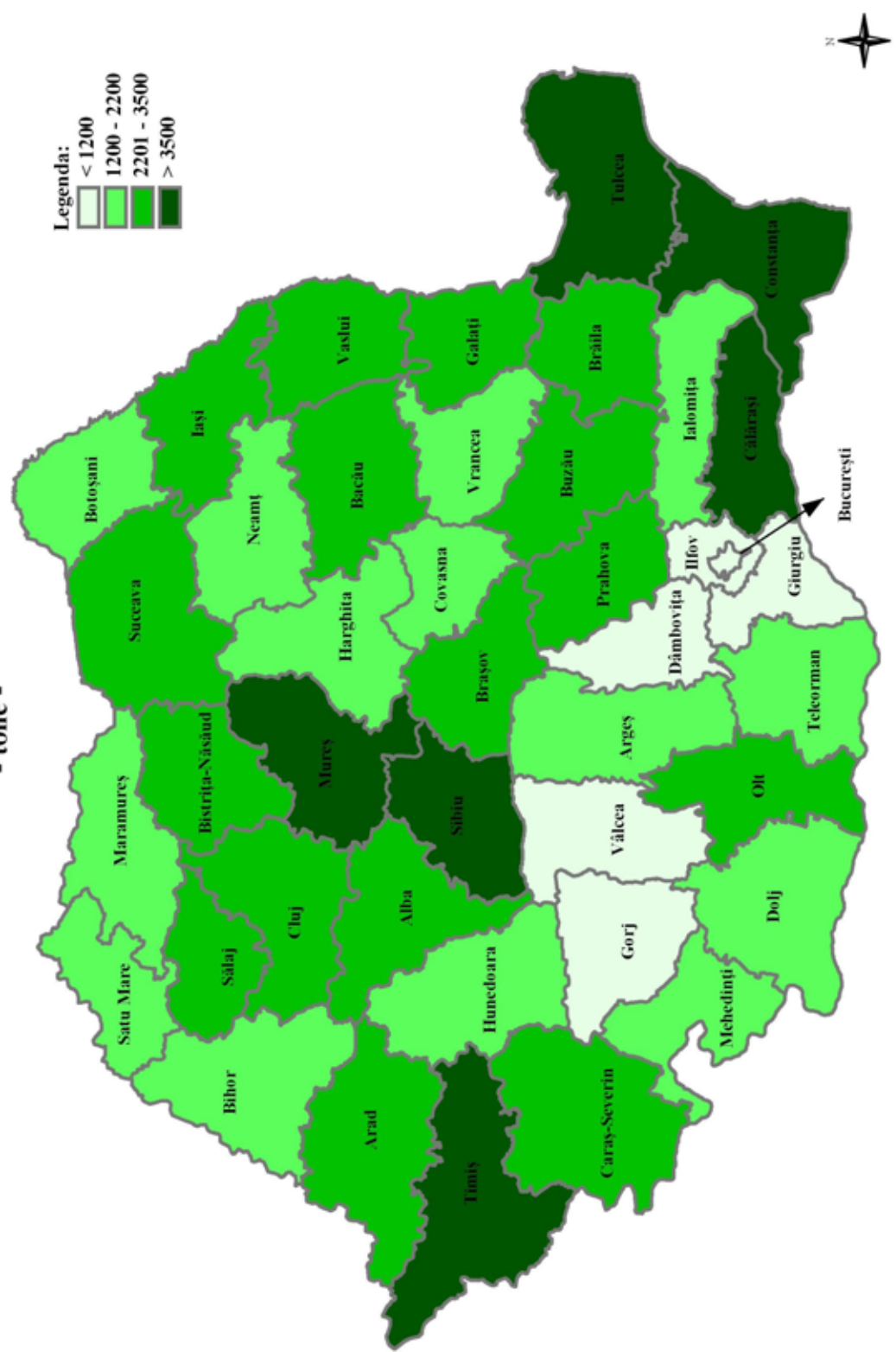
**9. EFECTIVELE DE ANIMALE EXISTENTE LA 1 DECEMBRIE 2015,
PE MACROREGIUNI, REGIUNI DE DEZVOLTARE ȘI JUDEȚE**

	- capete -			
MACROREGIUNI / REGIUNI DE DEZVOLTARE / JUDEȚE	Bovine	Porcine	Ovine și caprine	Păsări
A	1	2	3	4
TOTAL	2092414	4926928	11249663	78648098
MACROREGIUNEA UNU	708709	1143188	4005205	17804089
NORD-VEST	369130	663666	1756718	8963865
BIHOR	63329	193996	246157	2521202
BISTRIȚA-NĂȘĂUD	80719	71279	430118	855046
CLUJ	63563	90673	417336	2081241
MARAMUREȘ	83503	84402	201088	804582
SATU MARE	48957	141008	223930	1825246
SĂLAJ	29059	82308	238089	876548
CENTRU	339579	479522	2248487	8840224
ALBA	63451	105945	318650	2657497
BRAȘOV	59801	106139	391102	2459588
COVASNA	37687	45028	224583	792243
HARGHITA	70932	33659	215108	758586
MUREȘ	70032	120234	503599	1663950
SIBIU	37676	68517	595445	508360
MACROREGIUNEA DOI	779111	1297781	3496535	25547353
NORD-EST	534001	525687	1620199	13952506
BACĂU	62080	93010	235673	3796260
BOTOȘANI	104895	55811	332958	1213965
IAȘI	74316	123467	285722	2818099
NEAMȚ	73084	113695	233678	1496971
SUCEAVA	161820	69627	278632	1129042
VASLUI	57806	70077	253536	3498169
SUD-EST	245110	772094	1876336	11594847
BRĂILA	42420	189903	306999	1580902
BUZĂU	55583	139165	272644	4075456
CONSTANȚA	35258	120458	419120	1593852
GALAȚI	33374	90990	276211	1795667
TULCEA	32786	95764	410136	716918
VRANCEA	45689	135814	191226	1832052
MACROREGIUNEA TREI	248406	913392	1234871	20986453
SUD MUNTENIA	241650	885263	1192429	20462181
ARGEȘ	63516	190436	225042	2664337
CĂLĂRAȘI	22226	144945	171536	4530915
DÂMBOVIȚA	34941	89969	87442	3240376
GIURGIU	20696	94301	92532	2062017
IALOMIȚA	29053	130942	190541	2303261
PRAHOVA	38819	98106	213379	3549096
TELEORMAN	32399	136564	211957	2112179
BUCUREȘTI-ILFOV	6756	28129	42442	524272
ILFOV	6630	28065	40987	520196
MUN. BUCUREȘTI	126	64	1455	4076
MACROREGIUNEA PATRU	356188	1572567	2513052	14310203
SUD-VEST OLTENIA	196841	620505	949563	8231376
DOLJ	35208	157837	315209	2128360
GORJ	49838	97886	139355	1267126
MEHEDINȚI	29379	88744	170043	1208105
OLT	32958	180427	188205	1950137
VÂLCEA	49458	95611	136751	1677648
VEST	159347	952062	1563489	6078827
ARAD	39042	215036	383527	1009865
CARAȘ-SEVERIN	36793	46223	348740	1441994
HUNEDOARA	42853	52281	200617	1536984
TIMIȘ	40659	638522	630605	2089984

Greutatea in viu a bovinelor destinate sacrificării pentru consum in anul 2015, pe judete
 - tone -

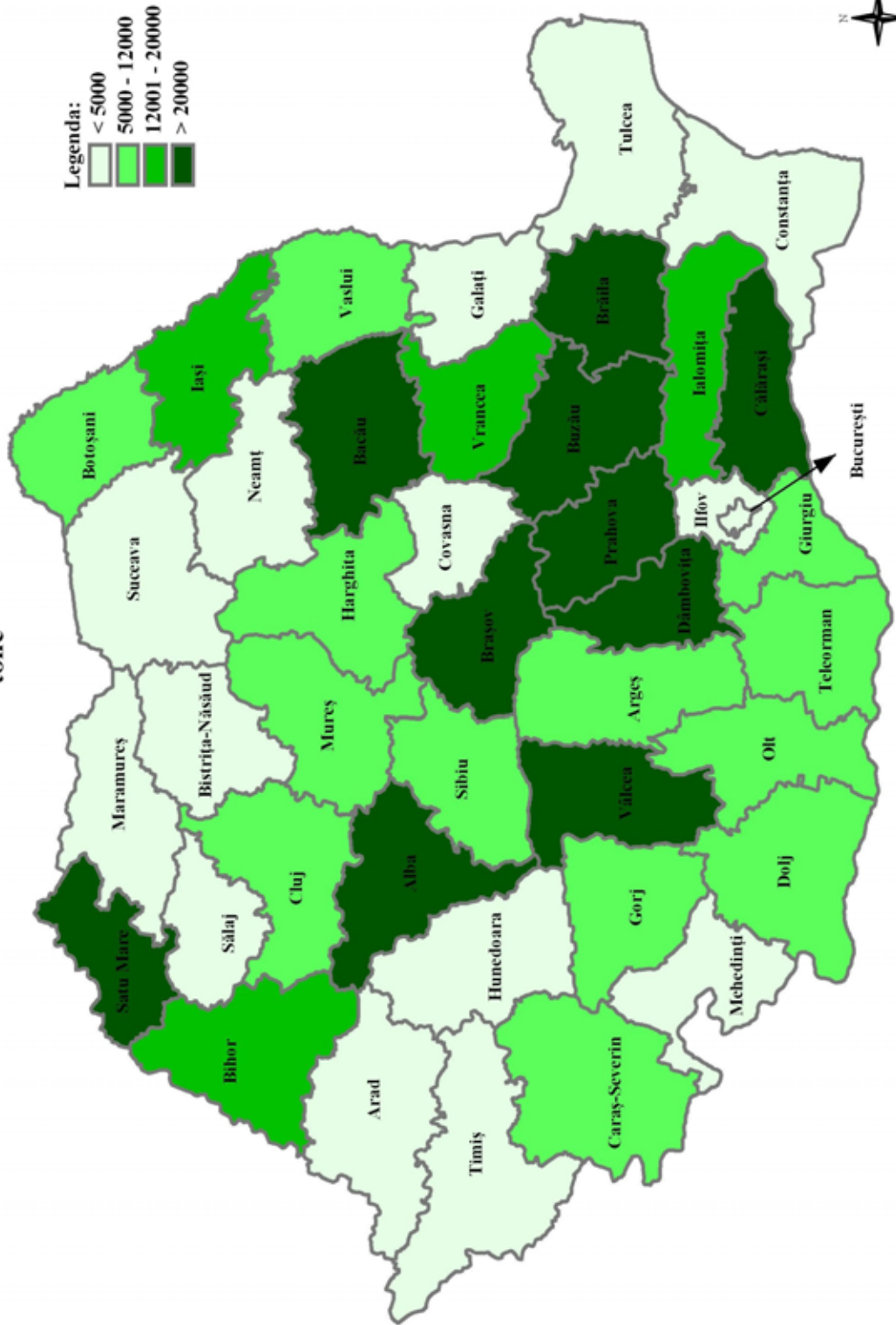


Greutatea in viu a ovinelor si caprinelor destinate sacrificarii pentru consum in anul 2015, pe judete
 - tone -

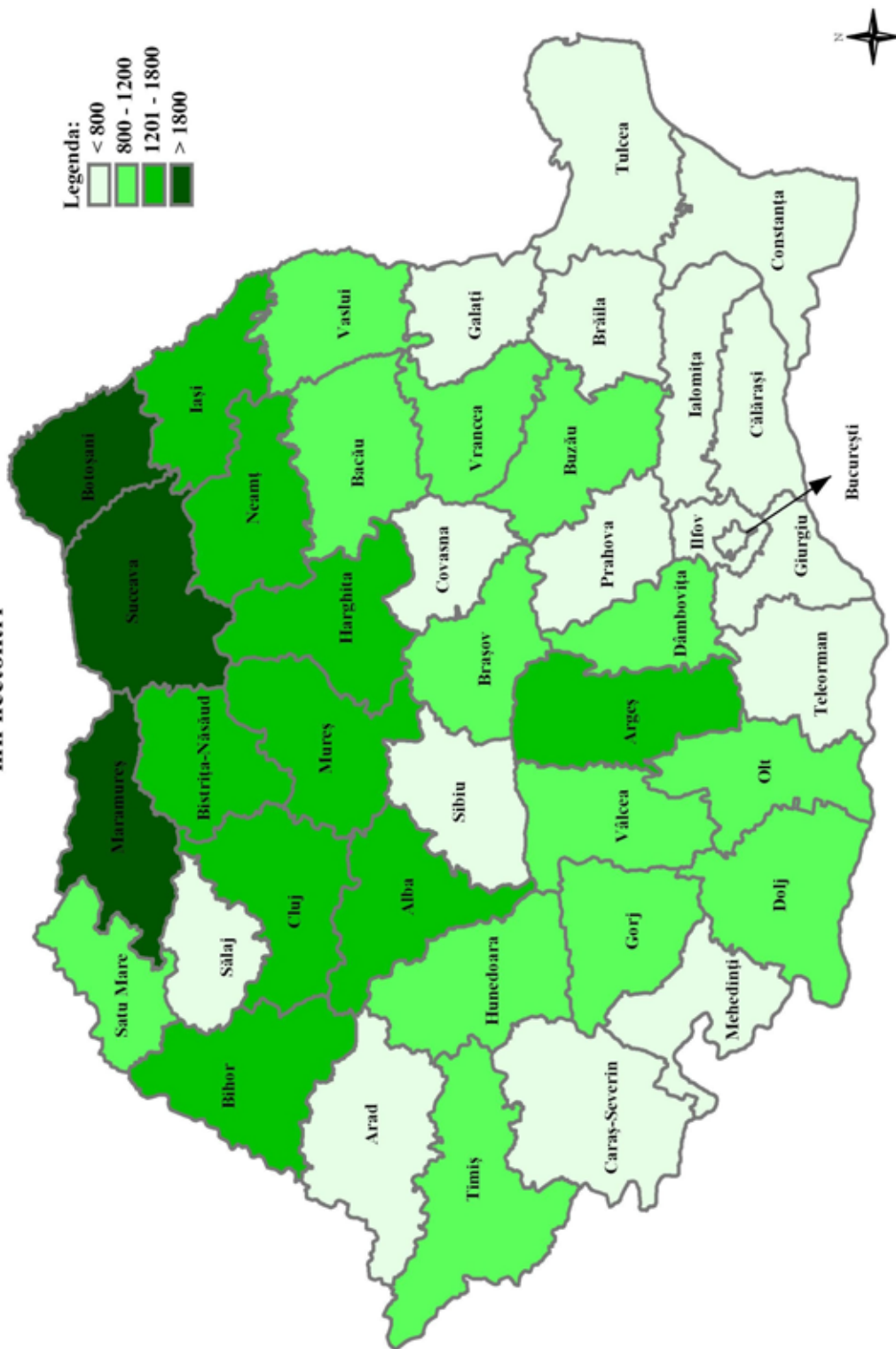


Greutatea in viu a pasarilor destinate sacrificarii pentru consum in anul 2015, pe judete

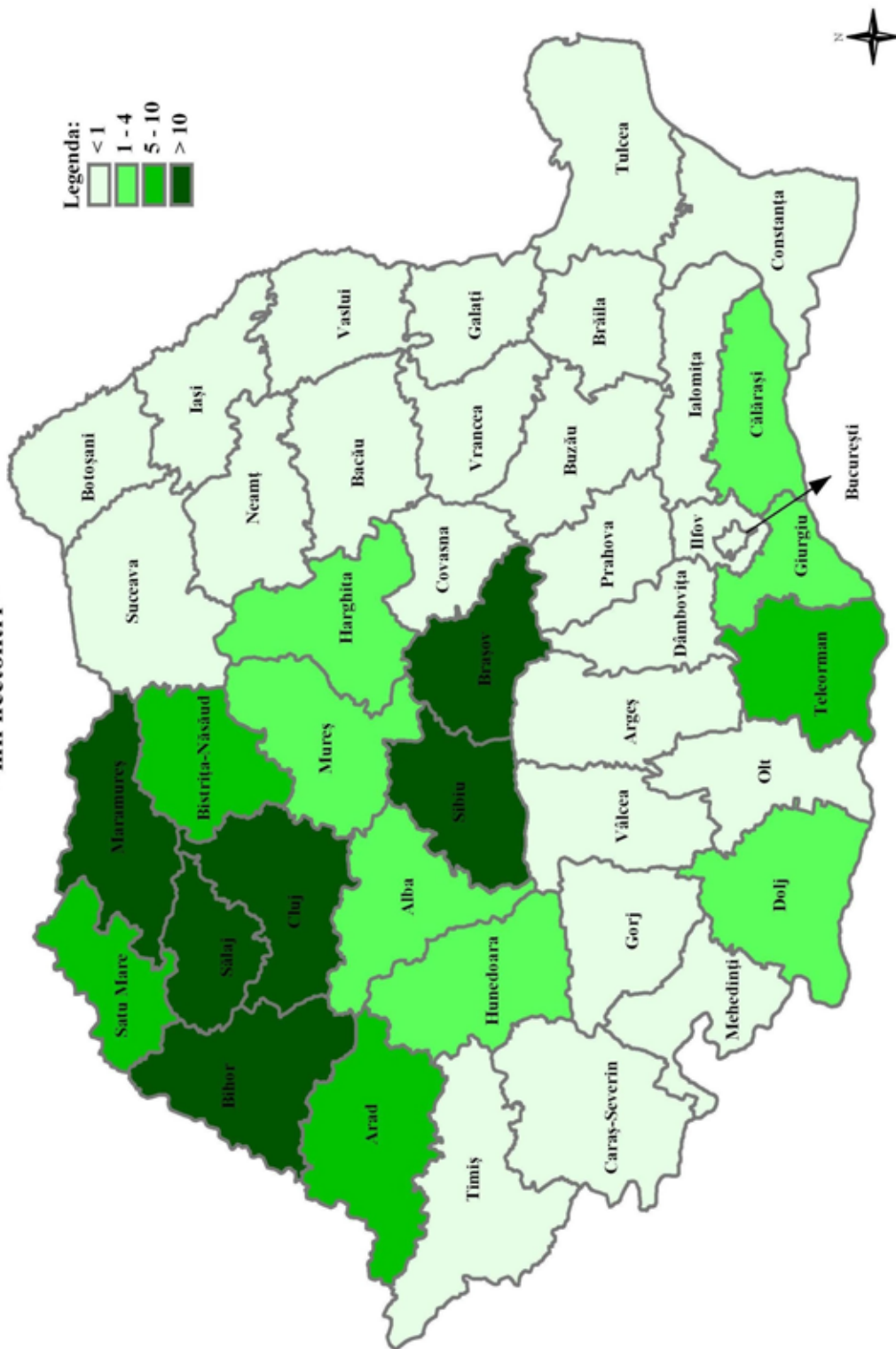
- tone -



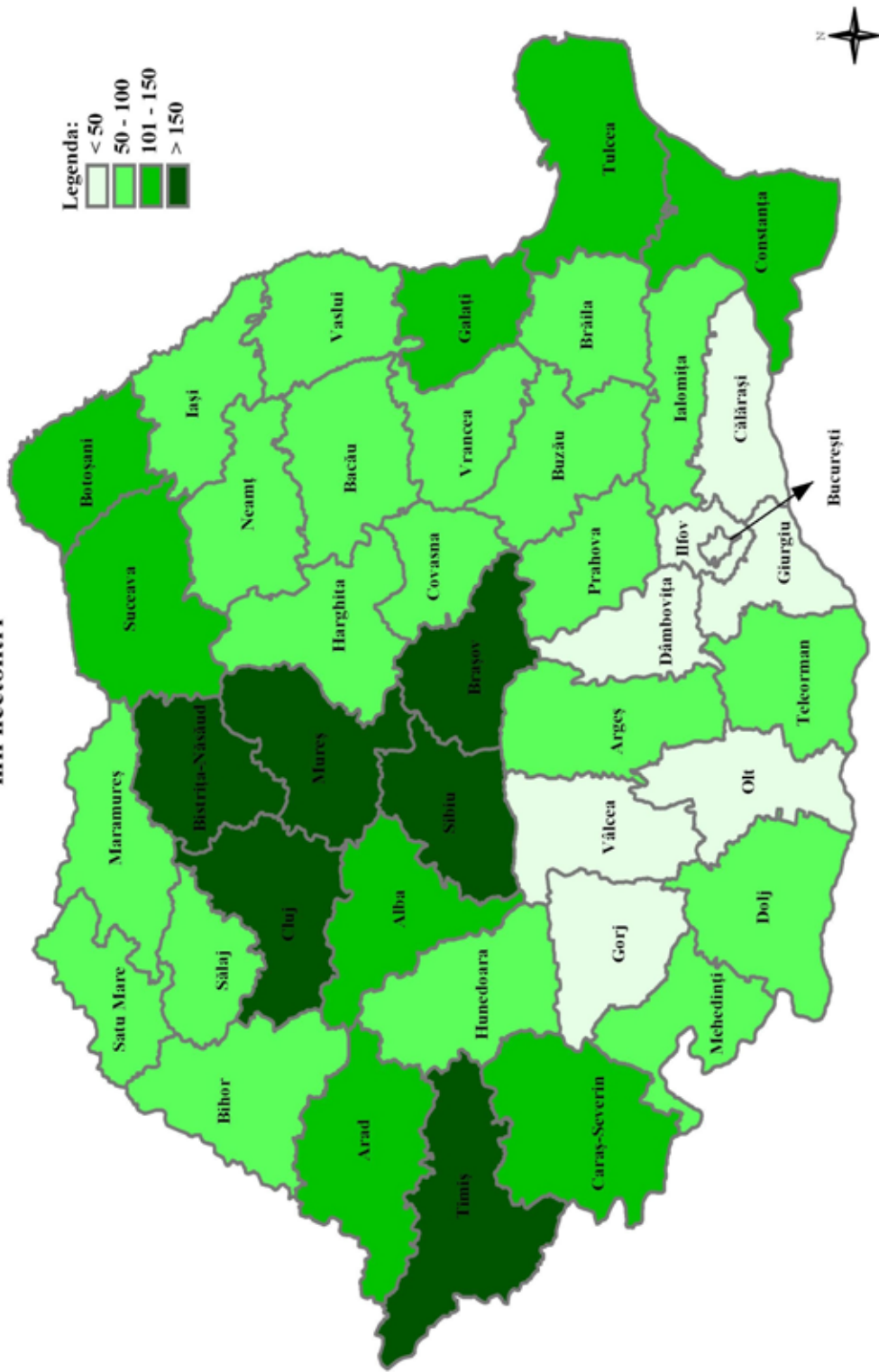
Productia de lapte de vaca in exploatarele agricole in anul 2015, pe judete
- mii hectolitri -



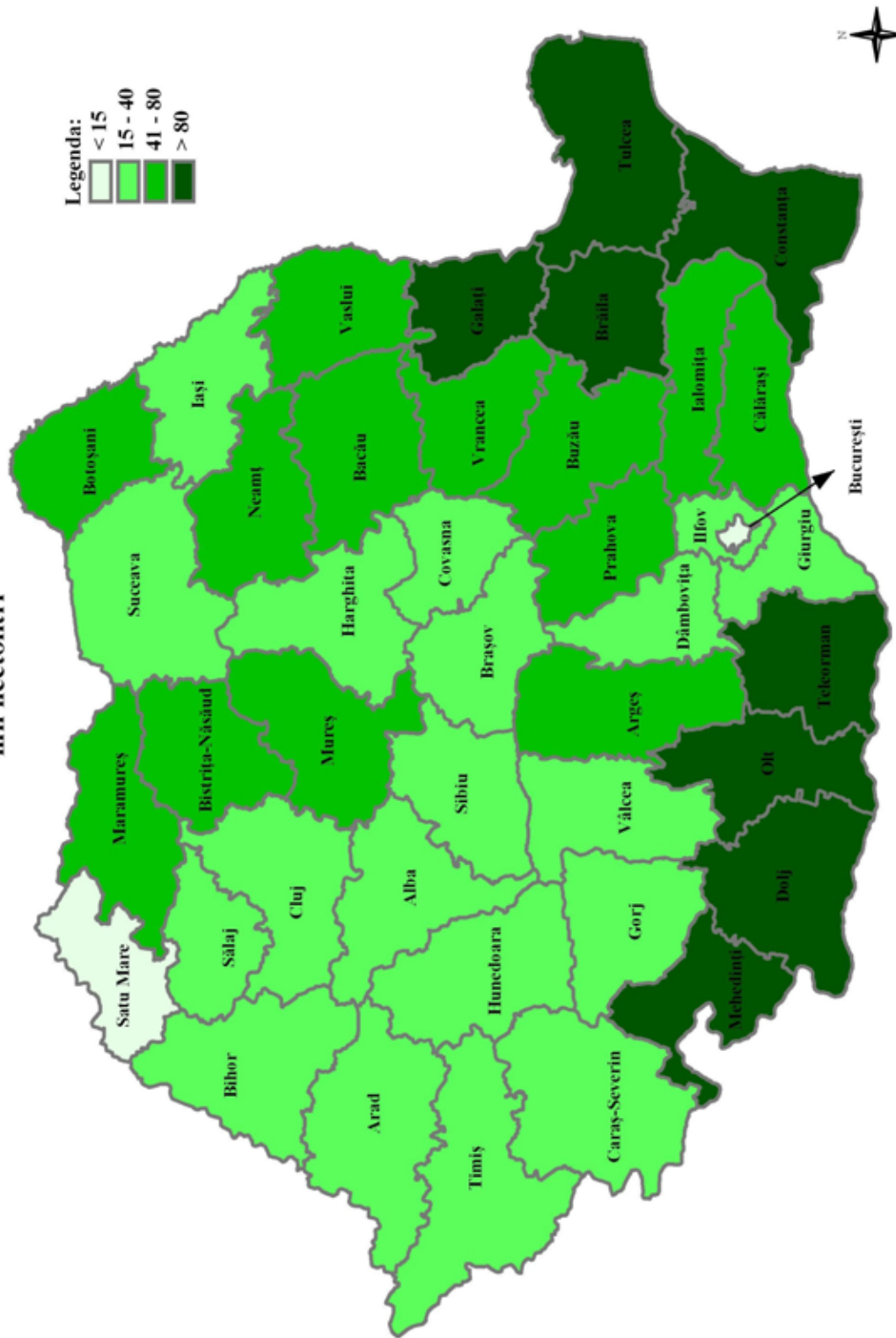
Productia de lapte de bivoliți în exploatațile agricole în anul 2015, pe județe
- mii hectolitri -



Productia de lapte de oaie in exploatarele agricole in anul 2015, pe judete - mii hectolitri -



Productia de lapte de capra in exploatarele agricole in anul 2015, pe judete
- mii hectolitri -



PRECIZĂRI METODOLOGICE

1. Sursa datelor

- Pentru datele statistice publicate privind efectivele de animale existente în România – cercetarea statistică (EPA) referitoare la efectivele de animale existente la 1 decembrie și producția animală, în anul 2015, în conformitate cu Regulamentul Parlamentului European și al Consiliului nr.1165/2008/CE privind statisticile referitoare la efectivele de animale și carne.
- Cercetarea statistică cuprinde toate variabilele privind efectivele de animale pe specii, grupe de vârstă și categorii de greutate existente la 1 decembrie. Cercetarea statistică prin sondaj s-a adresat unui eșantion reprezentativ de aproximativ 50000 exploatații agricole, din care 47001 exploatații agricole fără personalitate juridică.
- Pentru datele statistice privind terenul (suprafața arabilă, pășuni și fânețe) la care s-au raportat efectivele de animale – cercetarea statistică (PVPC) privind producția vegetală la principalele culturi.

Efectivele de bovine, ovine și caprine s-au raportat la suprafața arabilă + pășuni + fânețe, iar efectivele de porcine la suprafața arabilă.

- Pentru datele statistice publicate privind efectivele de animale existente în Statele Membre ale Uniunii Europene – Eurostat, baza de date “Eurostat”.

2. Concepte și definiții

Efective:

- 2.1 “bovine” înseamnă animale domestice din speciile *Bos Taurus* și *Bubalus bubalis* precum și hibridi ca *Beefalo*;
- 2.2 “porcine” înseamnă animale domestice din specia *Sus scrofa domesticus*;
- 2.3 “ovine” înseamnă animale domestice din specia *Ovis aries*;
- 2.4 “caprine” înseamnă animale domestice din subspecia *Capra aegagrus hircus*;
- 2.5 “păsări de curte” înseamnă păsări domestice din speciile *Gallus gallus* (pui), *Meleagris spp.* (curcani), *Anas spp* și *Carina moschata* (rațe) și *Anser anser dom.* (gâște). Această categorie include păsările domestice din speciile *Coturnis spp* (prepelițe), *Phasianus spp* (fazani), *Numida meleadgris dom* (bibilică), *Columbinae spp* și *Stushio camelus* (struți).
- 2.6 “Greutatea în viu a animalelor destinate sacrificării pentru consum” cuprinde greutatea în viu a animalelor sacrificate în exploatațiile agricole și a celor vândute pentru sacrificare.
- 2.7 “Producția de lapte” reprezintă cantitatea de lapte de vacă, bivoliță (inclusiv consumul vițelilor), oaie și capră.

GLOSAR

Exploatația agricolă poate fi:

Fără personalitate juridică:

- a) exploatație agricolă individuală - tipul de exploatație agricolă cel mai răspândit în mediul rural care, de regulă, se compune din membrii unei familii sau asociații familiale, care utilizează în comun suprafețe agricole și/sau cresc animale. O astfel de exploatație agricolă nu are nicio formă legală de organizare, producția agricolă obținută fiind destinată, în principal, consumului propriu și numai în unele situații, vânzării.
- b) persoană fizică autorizată, întreprindere individuală, întreprindere familială - conform OUG nr. 44/2008, se includ:
 - persoana fizică autorizată să desfășoare orice formă de activitate economică, prevăzută de lege. Folosind, în principal, forța de muncă proprie;
 - întreprinderea individuală, care este o întreprindere economică, fără personalitate juridică, organizată de către un întreprinzător persoană fizică;
 - întreprindere familială, care este o întreprindere economică, fără personalitate juridică, organizată de către un întreprinzător persoană fizică împreună cu familia sa.

Cu personalitate juridică:

Se vor înregistra exploatațiile agricole cu personalitate juridică, indiferent de modul de constituire al acestora, astfel:

- a) regie autonomă - agent economic, persoană juridică al cărei patrimoniu este format din active ce aparțin integral sau în majoritate domeniului public de interes național sau local, ori domeniului proprietății private a statului și care desfășoară și activități agricole.
- b) societate/asociație agricolă (Legea nr. 36/1991) - are personalitate juridică, dar nu are caracter comercial și se cuprind unitățile constituite conform Legii nr. 36/1991, cu capital variabil și un număr nelimitat și variabil de asociați, având ca obiect de bază activitate agricolă.
- c) și d) societate comercială cu capital majoritar privat / de stat - constituită conform Legii nr.31/1990, are personalitate juridică, administrează un capital majoritar privat/de stat și desfășoară în principal sau secundar activități agricole. Aceste societăți comerciale pot fi:
 - societate în nume colectiv;
 - societate în comandită simplă;
 - societate pe acțiuni;
 - societate în comandită pe acțiuni;
 - societate cu răspundere limitată.

Societățile comerciale, care fac obiectul cercetării statistice, sunt numai acelea care desfășoară și activități agricole.

e) institut/stațiune de cercetare, unitate școlară cu profil agricol (liceu)

f) consiliul local/primărie

g) alte instituții publice

*Exploatațiile agricole cu personalitate juridică menționate la punctele e, f și g, care fac obiectul cercetării statistice, sunt **numai** acele instituții/stațiuni de cercetare, unități școlare cu profil agricol, consilii locale/primării și alte instituții publice care desfășoară și activități agricole.*

h) unitate cooperatistă - exploatațiile agricole cu personalitate juridică, organizate în baza Legii nr. 566/2004, care desfășoară și activități agricole.

i) alte tipuri (fundatie, așezământ religios, școală etc) - exploatațiile agricole cu personalitate juridică de tipul mănăstiri, biserici, schituri, școli cu profil neagricol sau alte organizații nonguvernamentale (fundații, asociații non-profit etc), numai dacă desfășoară și activități agricole.

Efective de animale:

BOVINE – reprezintă totalitatea animalelor din specia taurine și specia bubaline, masculi și femele, de reproducție, de muncă și din îngrășătorii, pe diferite grupe de vârstă și destinație economică;

TAURINE – reprezintă totalitatea animalelor din specia *Bos taurus*;

BUBALINELE – reprezintă totalitatea animalelor din specia *Bubalus bubalus*;

VACI ȘI BIVOLIȚE - femele care indiferent de vârstă, greutate sau producție au fătut cel puțin o dată;

JUNINCI - femele care se găsesc la prima gestație și care au fost diagnosticate gestante prin examen de specialitate;

PORCINE – reprezintă totalitatea animalelor din specia porcină, din maternități, crescătorii și îngrășătorii, indiferent de sex, categorii de greutate și destinație economică;

SCROAFE DE PRĂSILĂ - femele care au fătut cel puțin o dată și scrofițe după 48 de ore de la fătare, dacă acestea au fătut porci viabili și pot asigura o alăptare corespunzătoare;

SCROFIȚE DE REPRODUCȚIE - tineretul femel de prăsilă peste 4 luni, fără cel din crescătorii și cel la îngrășat;

OVINE – reprezintă totalitatea animalelor din specia ovine, indiferent de sex și destinație economică;

OI ȘI MIOARE - se consideră femelele care au fătut cel puțin o dată și tineretul femel ovin fătut în anul precedent, destinat reproducției și care a fost montat;

CAPRINE – reprezintă totalitatea animalelor din specia caprine, indiferent de sex și destinația economică;

CAPRE - se consideră femelele care au fătut cel puțin o dată;

PĂSĂRI - totalitatea păsărilor adulte și tinere, femele și masculi, din toate speciile domestice;

PĂSĂRI OUĂTOARE ADULTE - păsările în vârstă de peste 24 de săptămâni exploatate pentru producția de ouă.

Producția animală:

GREUTATEA ÎN VIU a animalelor (bovine, porcine, ovine, caprine și păsări), destinate sacrificării pentru consum - conținutul acestui indicator se referă la greutatea animalelor vii destinate sacrificării pentru consum, în exploatarea agricolă (inclusiv tăierile de necesitate);

PRODUCȚIA DE LAPTE - TOTAL - reprezintă cantitatea totală de lapte obținută într-un an de la vaci, bivolițe, oi și capre (inclusiv de la cele din îngrășătorii care au temporar producție de lapte) și cuprinde atât laptele muls cât și laptele consumat de viței pe cale naturală, la biberon sau găleată;

PRODUCȚIA DE LÂNĂ - reprezintă cantitatea totală de lână obținută din tunderea ovinelor (inclusiv lână provenită din mițuitul tineretului sub 1 an precum și din tunsul ovinelor adulte reformate). În producția totală se include și lână provenită din tunsul pieilor din tăbăcării, blănării și cojocării;

PRODUCȚIA DE OUĂ - TOTAL - cuprinde numărul total de ouă obținute de la toate speciile de păsări domestice, indiferent de destinație (consum, incubație, etc.);

PRODUCȚIA DE MIERE EXTRASĂ – reprezintă cantitatea de miere extrasă din stupi (fără mierea lăsată în stupi pentru consumul albinelor);

PRODUCȚIA DE GOGOȘI DE MĂTASE - la indici de calitate reprezintă producția de gogoși de mătase uscate cu 11% umiditate și predată la filaturi.