

INSTITUTUL NAȚIONAL DE STATISTICĂ

BULETIN
STATISTIC
LUNAR

MONTHLY STATISTICAL BULLETIN

5



ROMÂNIA



2016



INSTITUTUL NAȚIONAL DE
STATISTICĂ
NATIONAL INSTITUTE OF STATISTICS

Institutul Național de Statistică / National Institute of Statistics

Coordonatorul publicației / Coordinator of publication :

Tudorel ANDREI - Președinte /President

Coordonatorii ediției / Coordinator of edition :

Dan Ion GHERGUȚ- Vicepreședinte / Vice-president

Ilie DUMITRESCU - Director / Director

Adriana CIUCHEA - Director General / General Director

Autori / Authors :

Direcția Generală de Conturi Naționale și Sinteze Macroeconomice

General Department of National Accounts and Macroeconomic Synthesis

Daniel Celu VÎRDOL - Director Adjunct / Deputy Director

Gabriela PODBEREȚCHI - Expert / Expert

Elena TUDOR - Consilier / Counsellor

Andreia MESTEACAN - Consilier / Counsellor

Cristina BABOI - Consilier / Counsellor

Genia MIHOC - Consilier / Counsellor

Daria BURCEA - Consilier / Counsellor

Mihai GHEORGHE - Director / Director

Niculina APOSTOL - Expert / Exper

Adina SECĂREANU - Șef Serviciu / Chief of Office

Liliana VLADU - Consilier / Counsellor

Direcția Generală de Statistică Economică / General Department of Economic Statistics

Florentina GHEORGHE - Director General / General Director

Nina ALEXEVICI - Director / Director

Violeta BĂICOIANU - Expert / Expert

Michaela CHIRCULESCU - Expert / Expert

Anișoara VAIDA MUNTEAN - Șef Serviciu / Chief of Office

Ionica CHERAN - Consilier / Counsellor

Claudia Elis POPESCU - Expert / Expert

Mariana BĂLUTĂ - Consilier / Counsellor

Florica CÂRSTEA - Director / Director

Mariana BEREȘ - Șef Serviciu / Chief of Office

Ioana DIMA - Director / Director

Marius Alexandru BRODEALĂ - Șef Serviciu / Chief of Office

Artur Emilian SIMION - Director / Director

Corina POPA - Șef Serviciu / Chief of Office

Direcția Generală de Demografie Si Statistică Socială / General Department of Demography and Social Statistics

Silvia PISICĂ - Director General / General Director

Lavinia BĂLTEANU - Director / Director

Mihaela ANGHEL - Șef Serviciu / Chief of Office

Andreea CAMBIR - Director / Director

Andoria Cristina IONITĂ - Director / Director

Georgiana BUNEA - Consilier / Counsellor

Verona MĂNESCU - Referent / Referent

Traducere / Translation :

Direcția Afaceri Europene și Cooperare Internațională / Department of European Affairs and International Cooperation

Lavinia POPESCU - Consilier / Counsellor

Tehnoredactare / Making-up:

Direcția Generală de Conturi Naționale și Sinteze Macroeconomice
General Department of National Accounts and Macroeconomic Synthesis
Mirela ROMAN - Referent / *Referent*

Pre-press și tipărire / Pre-press and printing :

Direcția Generală de IT și Infrastructură Statistică / General Department of IT and Statistical Infrastructure
Direcția de Editare a Publicațiilor Statistice / Department of Statistical Publications Editing

Coordonatori / Coordinators :

Gheorghe VAIDA-MUNTEAN - Director General / *General Director*
Vitty-Cristian CHIRAN - Director / *Director*

Pre-press / Pre-press :

Laurențiu MUNTEANU - Consilier / *Counsellor*

© Foto / Foto :

Vitty-Cristian CHIRAN - Director / *Director*

Coperta / Cover :

Alexandru POPESCU - Consilier / *Counsellor*

Publicație electronică pe CD-ROM / Electronic publication on CD-ROM:

Claudia URUC - Expert / *Expert*

Direcția de Diseminare Date Statistice / Compartimentul Dezvoltare Aplicații Electronice Internet/Intranet/

Department of Statistical Data Dissemination / Internet, Intranet and Electronic Publications Team

© INS 2016 / © NIS 2016

Reproducerea conținutului acestei publicații, integrală sau parțială, în forma originală sau modificată, precum și stocarea într-un sistem de regăsire sau transmiterea sub orice formă și prin orice mijloace sunt interzise fără autorizarea scrisă a Institutului Național de Statistică./

Reproducing the content of this publication, completely or partly, in original or modified, as well as its storage in a retrieval system, or transmitted, in any form and by any means is forbidden without the written permission of the National Institute of Statistics.

Utilizarea conținutului acestei publicații, cu titlu explicativ sau justificativ, în articole, studii, cărți este autorizată numai cu indicarea clară și precisă a sursei./

Using the content of this publication with explanatory or justifying title in articles, studies, books is allowed only clearly and precisely indicating the source.

BULETIN STATISTIC LUNAR

MONTHLY STATISTICAL BULLETIN

5 / 2016

PRINCIPALII INDICATORI CONJUNCTURALI
- date provizorii -

MAIN SHORT-TERM INDICATORS
- provisional data -

Pagina
Page

CUPRINS

Evoluția economico-socială a României în perioada
1.I-31.V.2016

1

INDUSTRIE; INVESTIȚII; CONSTRUCȚII

17

Indicii producției industriale - serie brută
(luna precedentă = 100)

Indicii producției industriale - serie ajustată în funcție
de numărul de zile lucrătoare
(luna precedentă = 100)

Indicii producției industriale - serie brută (luna
corespunzătoare din anul precedent = 100)

Indicii producției industriale - serie ajustată în funcție
de numărul de zile lucrătoare
(luna corespunzătoare din anul precedent = 100)

Indicii productivității muncii în industrie - serie brută
(luna precedentă = 100)

18

21

24

27

31

Indicii productivității muncii în industrie - serie brută
(luna corespunzătoare din anul precedent = 100)

Indicii valorici ai cifrei de afaceri din industrie pe total
(piața internă și piața externă)
(luna precedentă = 100)

Indicii valorici ai cifrei de afaceri din industrie pe total
(piața internă și piața externă) (luna corespunzătoare
din anul precedent = 100)

Indicii valorici ai comenzilor noi din industria
prelucrătoare pe total (piața internă și piața externă)
(luna precedentă = 100)

34

37

40

43

Indicii valorici ai comenzilor noi din industria
prelucrătoare pe total (piața internă și piața externă)
(luna corespunzătoare din anul precedent = 100)

44

Indicii prețurilor producției industriale pe total (piața
internă și piața externă) (luna precedentă = 100)

45

Indicii prețurilor producției industriale pe total (piața
internă și piața externă) (luna corespunzătoare din
anul precedent = 100)

48

Principalele resurse de energie primară

51

Balanța energiei electrice

51

Indicii investițiilor realizate în economia națională pe
elemente de structură

53

Indicii lucrărilor de construcții pe elemente de
structură și pe tipuri de construcții - serie brută -

53

Indicii lucrărilor de construcții pe elemente de
structură și pe tipuri de construcții - serie ajustată în
funcție de numărul de zile lucrătoare -

54

Indicii lucrărilor de construcții pe elemente de
structură și pe tipuri de construcții

54

- serie ajustată sezonier -

54

Autorizații de construire eliberate pentru
clădiri - număr

56

Autorizații de construire eliberate pentru clădiri
- mii mp - suprafață utilă

57

Indicii de cost în construcții, pe tipuri de elemente de
structură și pe tipuri de construcții

58

AGRICULTURĂ

61

Numărul animalelor sacrificate și producția
de carne

62

Ouă puse la incubat și puii eclozionați

63

Însămânțări de primăvară, la data de 30 iunie.....

63

CONTENTS

*Economic and social evolution of Romania
during 1.I-31.V.2016*

INDUSTRY; INVESTMENTS; CONSTRUCTION

*Industrial production indices - unadjusted series
(previous month =100)*

*Industrial production indices - adjusted series
according to the working days number
(previous month =100)*

*Industrial production indices - unadjusted series
(corresponding month of previous year = 100)*

*Industrial production indices - adjusted series
according to the working days number
(corresponding month of previous year = 100)*

*Labour productivity indices in industry
- unadjusted series (previous month = 100)*

*Labour productivity indices in industry
- unadjusted series (corresponding month
of previous year = 100)*

*Turnover value indices in industry per total
(domestic and non-domestic market)
(previous month =100)*

*Turnover value indices in industry per total
(domestic and non-domestic market)
(corresponding month of previous year =100)*

*New orders value indices per total
manufacturing (domestic and non-domestic
market) (previous month = 100)*

*New orders value indices per total
manufacturing (domestic and non-domestic
market)
(corresponding month of previous year = 100)*

*Industrial production price indices per total
(domestic and non-domestic market)
(previous month =100)*

*Industrial production price indices per total
(domestic and non-domestic market)
(corresponding month of previous year = 100)*

Main resources of primary energy

Balance of electric energy

*Indices of investment in national economy by
structure elements*

*Indices of construction works by structure
elements and by type of construction
- unadjusted series -*

*Indices of construction works by structure
elements and by type of construction - adjusted
series according to the working days number -*

*Indices of construction works by structure
elements and by type of construction
- seasonally adjusted series -*

Building permits issued for

buildings - number

Building permits issued for buildings

- thousand sq.m - useful floor

*Construction cost indices, by structure elements
and type of construction*

*Finished dwellings, by financing source and by
area*

AGRICULTURE

*Number of slaughtered animals and
meat production*

Eggs for hatching and farmyard poultry chicks

Spring sowings on June 30

| | | |
|--|-----------|---|
| COMERȚ INTERIOR | 65 | DOMESTIC TRADE |
| Indicii volumului cifrei de afaceri pentru comerțul cu amănuntul cu excepția autovehiculelor și motocicletelor - serie brută (luna precedentă = 100) . | 66 | <i>Turnover volume indices of retail excepting motor vehicles and motorcycles - unadjusted series (previous month = 100)</i> |
| Indicii volumului cifrei de afaceri pentru comerțul cu amănuntul cu excepția autovehiculelor și motocicletelor - serie ajustată în funcție de numărul de zile lucrătoare (luna precedentă = 100) | 67 | <i>Turnover volume indices of retail excepting motor vehicles and motorcycles - adjusted series according to the working days number (previous month = 100)</i> |
| Indicii volumului cifrei de afaceri pentru comerțul cu amănuntul cu excepția autovehiculelor și motocicletelor - serie ajustată (luna precedentă = 100) | 68 | <i>Turnover volume indices of retail excepting motor vehicles and motorcycles - adjusted series (previous month = 100)</i> |
| Indicii volumului cifrei de afaceri pentru comerțul cu amănuntul cu excepția autovehiculelor și motocicletelor - serie brută (luna corespunzătoare din anul precedent = 100) | 69 | <i>Turnover volume indices of retail excepting motor vehicles and motorcycles - unadjusted series (corresponding month of previous year = 100)</i> |
| Indicii volumului cifrei de afaceri pentru comerțul cu amănuntul cu excepția autovehiculelor și motocicletelor - serie ajustată în funcție de numărul de zile lucrătoare (luna corespunzătoare din anul precedent = 100) | 70 | <i>Turnover volume indices of retail excepting motor vehicles and motorcycles - adjusted series according to the working days number (corresponding month of previous year = 100)</i> |
| Indicii volumului cifrei de afaceri pentru comerțul cu amănuntul cu excepția autovehiculelor și motocicletelor - serie ajustată (luna corespunzătoare din anul precedent = 100) | 71 | <i>Turnover volume indices of retail excepting motor vehicles and motorcycles - adjusted series (corresponding month of previous year = 100)</i> |
| Indicii volumului cifrei de afaceri pentru comerțul cu ridicata și cu amănuntul, întreținerea și repararea autovehiculelor și a motocicletelor - serie brută (luna precedentă = 100) | 72 | <i>Turnover volume indices of wholesale and retail, maintenance and repair of motor vehicles and motorcycles - unadjusted series (previous month = 100)</i> |
| Indicii volumului cifrei de afaceri pentru comerțul cu ridicata și cu amănuntul, întreținerea și repararea autovehiculelor și a motocicletelor - serie brută (luna corespunzătoare din anul precedent = 100) | 72 | <i>Turnover volume indices of wholesale and retail, maintenance and repair of motor vehicles and motorcycles - unadjusted series (corresponding month of previous year = 100)</i> |
| Indicii valorici ai cifrei de afaceri pentru comerțul cu ridicata, cu excepția comerțului cu autovehicule și motociclete - serie brută (luna precedentă = 100) | 74 | <i>Turnover value indices for wholesale, except of motor vehicles and motorcycles - unadjusted series (previous month = 100)</i> |
| Indicii valorici ai cifrei de afaceri pentru comerțul cu ridicata, cu excepția comerțului cu autovehicule și motociclete - serie brută (luna corespunzătoare din anul precedent = 100) | 75 | <i>Turnover value indices for wholesale, except of motor vehicles and motorcycles - unadjusted series (corresponding month of previous year = 100)</i> |
| COMERȚ INTERNAȚIONAL | 77 | INTERNATIONAL TRADE |
| Comerțul internațional cu bunuri | 78 | <i>International trade in goods</i> |
| Cursul de schimb al pieței valutare | 78 | <i>Exchange rate of foreign currency market</i> |
| Comerțul internațional cu bunuri pe secțiuni din Clasificarea Standard de Comerț Internațional (CSCI Rev. 4) - milioane lei | 79 | <i>International trade in goods by section of Standard International Trade Classification (SITC Rev. 4) - lei million</i> |
| Comerțul internațional cu bunuri pe secțiuni din Clasificarea Standard de Comerț Internațional (CSCI Rev. 4) - milioane euro | 80 | <i>International trade in goods by section of Standard International Trade Classification (SITC Rev. 4) - EURO million</i> |
| SERVICII | 83 | SERVICES |
| Indicii volumului cifrei de afaceri pentru servicii de piață prestate populației - serie brută (luna precedentă = 100) | 84 | <i>Turnover volume indices of market services rendered to the population - unadjusted series (previous month = 100)</i> |
| Indicii volumului cifrei de afaceri pentru servicii de piață prestate populației - serie brută (luna corespunzătoare din anul precedent = 100) | 84 | <i>Turnover volume indices of market services rendered to the population - unadjusted series (corresponding month of previous year = 100)</i> |
| Indicii valorici ai cifrei de afaceri pentru servicii de piață prestate în special întreprinderilor - serie brută (luna precedentă = 100) | 85 | <i>Turnover value indices for market services mainly rendered to the enterprises - unadjusted series (previous month = 100)</i> |
| Indicii valorici ai cifrei de afaceri pentru servicii de piață prestate în special întreprinderilor - serie brută (luna corespunzătoare din anul precedent = 100) | 86 | <i>Turnover value indices for market services mainly rendered to the enterprises - unadjusted series (corresponding month of previous year = 100)</i> |

| | | |
|---|------------|--|
| Transportul de pasageri | 87 | <i>Passengers transport</i> |
| Transportul de mărfuri | 88 | <i>Goods transport</i> |
| Transportul portuar de mărfuri | 89 | <i>Goods transport at ports</i> |
| Transportul aeroportuar de pasageri și mărfuri | 90 | <i>Air transport of passengers and goods</i> |
| Înmatriculări noi de vehicule rutiere | 91 | <i>New registrations of road vehicles</i> |
| Sosiri în principalele structuri de primire turistică cu funcțiuni de cazare turistică | 92 | <i>Arrivals in the main establishments of touristic reception with functions of touristic accommodation</i> |
| Înnoptări în principalele structuri de primire turistică cu funcțiuni de cazare turistică | 93 | <i>Overnight stays in the main establishments of touristic reception with functions of touristic accommodation</i> |
| Indicii de utilizare netă a locurilor de cazare | 94 | <i>Indices of net use of tourist accommodation bed - places</i> |
| Sosirile vizitatorilor străini în România | 95 | <i>Arrivals of foreign visitors in Romania</i> |
| Plecările vizitatorilor români în străinătate, după mijlocul de transport utilizat | 95 | <i>Departures of Romanian visitors abroad, by used mean of transport</i> |
| INDICATORI SOCIALI | 97 | SOCIAL INDICATORS |
| Efectivul salariaților din economie | 98 | <i>Number of employees in the economy</i> |
| Câștigul salarial mediu brut | 102 | <i>Average gross earnings</i> |
| Câștigul salarial mediu net | 106 | <i>Average net earnings</i> |
| Câștigurile salariale nominale medii | 110 | <i>Average nominal earnings</i> |
| Câștigurile salariale medii orare | 114 | <i>Average hourly earnings</i> |
| Indicii trimestriali ai costului forței de muncă pe activități economice - modificări procentuale față de trimestrul precedent și față de aceeași perioadă a anului precedent - | 118 | <i>Quarterly labour cost indices by economic activity - percentage changes as against previous quarter and as against the same period of previous year -</i> |
| Indicii prețurilor de consum | 123 | <i>Consumer price indices</i> |
| Creșterea prețurilor de consum în luna mai 2016 | 125 | <i>Rise of consumer prices in May 2016</i> |
| Evoluția raportului dintre indicele câștigului salarial mediu nominal net și indicele prețurilor de consum | 125 | <i>Evolution of the ratio between the net average earnings and the consumer price index</i> |
| Coeficientul de creștere a câștigurilor salariale medii nete pe economie | 125 | <i>Growth coefficient of net average earnings income per economy</i> |
| Numărul șomerilor înregistrați, pe județe, la sfârșitul lunii mai 2016 | 126 | <i>Number of registered unemployed, by county, at the end of May 2016</i> |
| Numărul șomerilor înregistrați după nivelul de instruire, la sfârșitul lunii mai 2016 | 127 | <i>Number of registered unemployed by educational level, at the end of May 2016</i> |
| Numărul șomerilor înregistrați | 128 | <i>Number of registered unemployed</i> |
| Rata șomajului înregistrat | 128 | <i>Registered unemployment rate</i> |
| Ponderea șomerilor înregistrați în populația după domiciliu în vârstă de 18-62 ani | 128 | <i>Weight of registered unemployed in permanent resident population aged 18-62 years</i> |
| Rata estimată a șomajului, pe sexe | 129 | <i>Estimated unemployment rate, by sex</i> |
| Numărul estimat al șomerilor, pe sexe | 129 | <i>Estimated number of unemployed, by sex</i> |
| Numărul și rata locurilor de muncă vacante pe activități economice | 131 | <i>Number of vacancies and vacancies rate by economic activity</i> |
| Numărul și rata locurilor de muncă vacante pe grupe majore de ocupații | 132 | <i>Number of vacancies and vacancies rate by major occupations group</i> |
| Numărul mediu și pensia medie lunară a pensionarilor și beneficiarilor de ajutor social | 133 | <i>Average number and monthly average pension of pensioners and social allowance recipients</i> |
| Mișcarea naturală a populației | 134 | <i>Vital statistics</i> |
| CONTURI NAȚIONALE | 135 | NATIONAL ACCOUNTS |
| Produsul intern brut, pe categorii de resurse - serie brută | 136 | <i>Gross domestic product, by category of resources - unadjusted series</i> |
| Produsul intern brut, pe categorii de utilizări - serie brută | 138 | <i>Gross domestic product, by category of uses - unadjusted series</i> |
| Produsul intern brut, pe categorii de venituri - serie brută | 139 | <i>Gross domestic product, by category of incomes - unadjusted series</i> |

| | | |
|--|------------|---|
| Indicii produsului intern brut, pe categorii de resurse (față de perioada corespunzătoare a anului precedent) - serie brută | 140 | <i>Indices of gross domestic product, by category of resources (as against corresponding period of previous year) - unadjusted series</i> |
| Indicii produsului intern brut, pe categorii de utilizări (față de perioada corespunzătoare a anului precedent) - serie brută | 142 | <i>Indices of gross domestic product, by category of uses (as against corresponding period of previous year) - unadjusted series</i> |
| Produsul intern brut, pe categorii de resurse - serie ajustată sezonier | 143 | <i>Gross domestic product, by category of resources - seasonally adjusted series</i> |
| Produsul intern brut, pe categorii de utilizări - serie ajustată sezonier | 144 | <i>Gross domestic product, by category of uses - seasonally adjusted series</i> |
| Indicii produsului intern brut, pe categorii de resurse (față de trimestrul precedent) - serie ajustată sezonier | 145 | <i>Indices of gross domestic product, by category of resources (as against the previous quarter) - seasonally adjusted series</i> |
| Indicii produsului intern brut, pe categorii de utilizări (față de trimestrul precedent) - serie ajustată sezonier | 146 | <i>Indices of gross domestic product, by category of uses (as against the previous quarter) - seasonally adjusted series</i> |
| Agregatele macroeconomice ale sectoarelor instituționale, pe trimestre | 147 | <i>Macroeconomic aggregates of institutional sectors, by quarter</i> |
| Populația ocupată, pe activități ale economiei naționale și după statutul profesional | 153 | <i>Employment, by activity of national economy and by status of employment</i> |
| Ore lucrate de populația ocupată, pe activități ale economiei naționale și după statutul profesional | 155 | <i>Worked hours by employment, by activity of national economy and by status of employment</i> |
| ECONOMIE ȘI FINANȚE | 157 | <i>ECONOMY AND FINANCES</i> |
| Înmatriculări de societăți comerciale cu participare străină la capitalul social subscris, în perioada 1991 - 31 mai 2016 | 158 | <i>Registrations of commercial companies with foreign participation in subscribed social capital, during 1991 – May 31, 2016</i> |
| Înmatriculări de societăți comerciale cu participare străină la capitalul social subscris, pe județe, în luna mai 2016 | 159 | <i>Registrations of commercial companies with foreign participation in subscribed social capital, by county, in May 2016</i> |
| Înmatriculări de societăți comerciale cu participare străină la capitalul social subscris, pe țări de rezidență a investitorilor, în luna mai 2016 | 160 | <i>Registrations of commercial companies with foreign participation in subscribed social capital, by investors residence country, in May 2016</i> |
| Bilanțul consolidat net al instituțiilor financiare monetare (BNR și alte instituții financiare monetare) | 161 | <i>Net consolidated balance sheet of monetary financial institutions (NBR and other monetary financial institutions)</i> |
| Principalii indicatori ai pieței de capital - Bursa de valori București | 162 | <i>Main indicators of capital market - Bucharest Stock Exchange</i> |
| Execuția bugetului de stat | 163 | <i>Execution of the state budget</i> |
| Execuția bugetelor locale | 164 | <i>Execution of the local budgets</i> |
| Execuția bugetului asigurărilor sociale de stat | 165 | <i>Execution of the state social insurance budget</i> |
| Execuția bugetului asigurărilor pentru șomaj | 165 | <i>Execution of the unemployment insurance budget</i> |
| Execuția bugetului fondului național unic de asigurări sociale de sănătate | 166 | <i>Execution of the single national insurance fund budget health</i> |
| Note metodologice | 167 | <i>Methodological notes</i> |

Evoluția economico-socială a României în perioada 1.I-31.V.2016

Economic and social evolution of Romania during 1.I-31.V.2016

A. Principalii indicatori macroeconomici

1. Produs intern brut (PIB) *)

Produsul intern brut - date neajustate sezonier - estimat pentru trimestrul I 2016 a fost de 146716,3 milioane lei prețuri curente, în creștere - în termeni reali - cu 4,3 procente comparativ cu trimestrul I 2015.

Din punct de vedere al formării produsului intern brut, în trimestrul I 2016, se remarcă creșterea în volum a valorii adăugate brute din majoritatea ramurilor economice: comerț cu ridicata și cu amănuntul; repararea autovehiculelor și motocicletelor, transport și depozitare; hoteluri și restaurante (+13,1%), activități de spectacole, culturale și recreative; reparații de produse de uz casnic și alte servicii (+9,1%), informații și comunicații (+7,5%), activități profesionale, științifice și tehnice; activități de servicii administrative și activități de servicii suport (+5,3%), administrație publică și apărare; asigurări sociale din sistemul public; învățământ; sănătate și asistență socială (+2,4%), construcții (+1,8%), intermediari financiare și asigurări (+1,3%), tranzacții imobiliare (+1,0%). Valoarea adăugată brută pe total a crescut cu 4,5%.

În trimestrul I 2016, volumul impozitelor nete pe produs a crescut cu 2,9% față de trimestrul I 2015.

Analiza factorilor care au contribuit la creșterea cu 4,3% a Produsului Intern Brut evidențiază influența dominantă a serviciilor (+3,7%) și a impozitelor nete pe produs (+0,4%).

A. Main macroeconomic indicators

1. Gross Domestic Product (GDP) *)

The Gross Domestic Product - seasonally unadjusted data - estimated for the first quarter of 2016 amounted to lei 146716.3 million current prices, increasing - in real terms - by 4.3%, compared to the first quarter of 2015.

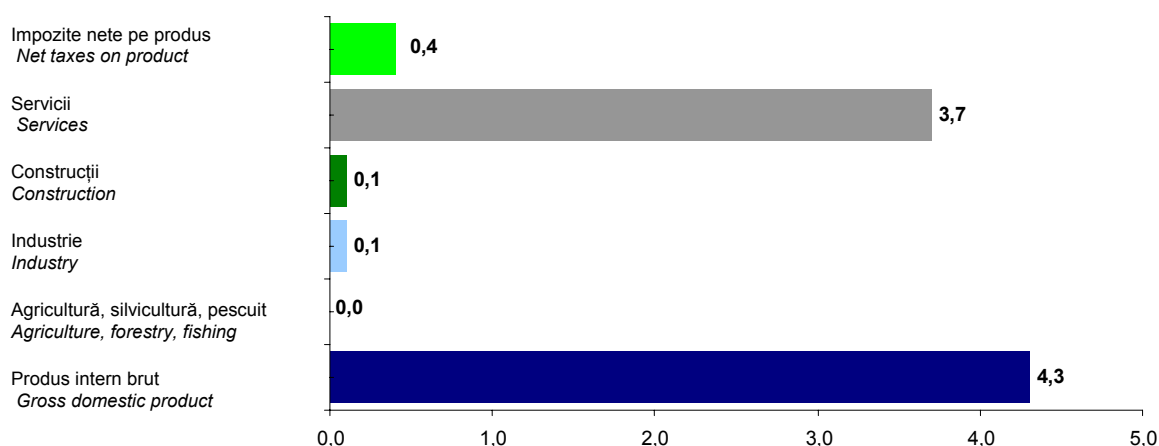
From the viewpoint of GDP formation, in the first quarter of 2016, one should notice the increase in volume of gross value added in most of the economic branches: wholesale and retail; repair of motor vehicles and motorcycles; transport and storage; hotels and restaurants (+13.1%), shows, culture and recreation activities; repair of household goods and other services (+9.1%), information and communications (+7.5%), professional, scientific and technical activities; activities of administrative services and of support services (+5.3%), public administration and defence; social insurance of public sector; education; health and social assistance (+2.4%), construction (+1.8%), financial intermediation and insurance (+1.3%), real estate transactions (+1.0%). The gross value added increased overall by 4.5%.

During the first quarter of 2016, the volume of net taxes on product increased by 2.9% compared to the first quarter of 2015.

The analysis of factors that contributed to the 4.3% growth of GDP points out the prevalent influence of services (+3.7%) and net taxes on product (+0.4%).

Contribuția principalelor ramuri de activitate la creșterea PIB în trimestrul I 2016 față de trimestrul I 2015 Contribution of the main activity branches to the GDP growth rate in the first quarter of 2016 compared to the first quarter of 2015

- % -



Pentru analiza evoluției în termeni reali a principalelor agregate macroeconomice este necesară deflatarea acestora utilizând indici de preț corespunzători.

In order to analyze the evolution in real terms of the main macroeconomic aggregates, it is necessary to deflate them, by using relevant price indices.

*) Date provizorii (2). Vezi Note metodologice. / Provisional data (2). See the Methodological notes.

Indicii de preț ai valorii adăugate brute în trimestrul I 2016
Price indices of gross value added in the first quarter of 2016

- în % față de trimestrul I 2015 / in % compared to the first quarter of 2015

| | Indicii de preț ai valorii adăugate brute <i>Price indices of gross value added</i> | |
|--|---|---|
| Produsul intern brut | 100,1 | Gross domestic product |
| Agricultură, silvicultură și pescuit | 99,4 | <i>Agriculture, forestry and fishing</i> |
| Industria extractivă; industria prelucrătoare; producția și furnizarea de energie electrică și termică; gaze, apă caldă și aer condiționat; distribuția apei; salubritate, gestionarea deșeurilor, activități de decontaminare | 101,4 | <i>Mining and quarrying; manufacturing; electricity, gas, steam and air conditioning production and supply; water supply; sewerage, waste management and decontamination activities</i> |
| Construcții | 101,1 | <i>Construction</i> |
| Comerț cu ridicata și cu amănuntul; repararea autovehiculelor și motocicletelor, transport și depozitare; hoteluri și restaurante | 102,4 | <i>Wholesale and retail; repair of motor vehicles and motorcycles; transport and storage; hotels and restaurants</i> |
| Informații și comunicații | 103,3 | <i>Information and communications</i> |
| Intermedieri financiare și asigurări | 103,4 | <i>Financial intermediation and insurance</i> |
| Tranzacții imobiliare | 102,6 | <i>Real estate transactions</i> |
| Activități profesionale, științifice și tehnice; activități de servicii administrative și activități de servicii suport | 107,8 | <i>Professional, scientific and technical activities; activities of administrative services and of support services</i> |
| Administrație publică și apărare; asigurări sociale din sistemul public; învățământ; sănătate și asistență socială | 108,2 | <i>Public administration and defence; social insurance of public sector; education; health and social assistance</i> |
| Activități de spectacole, culturale și recreative; reparații de produse de uz casnic și alte servicii | 106,9 | <i>Showbiz, culture and recreation activities; repair of household goods and other services</i> |
| Impozite nete pe produs | 79,2 | <i>Net taxes on products</i> |

Produsul intern brut în prețuri curente se calculează ca sumă a valorii elementelor sale componente exprimate în prețuri curente. În mod similar, PIB în prețuri constante se determină pe baza aceleiași relații de calcul, cu mențiunea că valoarea fiecărui element component este estimată în prețuri constante pe baza indicilor de preț corespunzători. Indicele de preț al PIB se calculează prin raportarea valorii în prețuri curente a acestui agregat la valoarea exprimată în prețuri constante și înglobează efectele tuturor modificărilor de preț intervenite în economie.

Evoluția produsului intern brut din punct de vedere al utilizării evidențiază o creștere a exportului de bunuri și servicii (+5,5%). Cererea internă a crescut cu 6,3%.

Consumul final individual efectiv al gospodăriilor populației (+8,3%), în trimestrul I 2016, a fost influențat, în sens pozitiv de creșterea volumului de mărfuri vândute prin comerțul cu amănuntul (+18,9%) și a volumului serviciilor de piață prestate populației (+15,5%).

The gross domestic product at current prices is calculated as the sum of its components' value in current prices. Similarly, the GDP at constant prices is calculated based on the same relation, with the observation that the value of each component is estimated at constant prices by using appropriate price indices. The price index of GDP is calculated as a ratio between its value at current prices and its value at constant prices and includes the effects of all the changes in prices taking place in the economy.

The evolution of gross domestic product from the viewpoint of its use points out an increase in exports of goods and services (+5.5%). Domestic demand increased by 6.3%. During to the first quarter of 2016, the households actual individual final consumption (+8.3%) was positively influenced by the increase in the volume of goods sold by retail (+18.9%) and in the volume of market services rendered to the population (+15.5%).

Creșterea volumului **importurilor de bunuri și servicii** (+9,7%) și a **exporturilor de bunuri și servicii** (+5,5%) au influențat deficitul Balanței comerciale și de plăți ale României. Astfel, în trimestrul I 2016 deficitul balanței de plăți a fost, în termeni reali, cu 252,9% mai mic față de trimestrul I 2015.

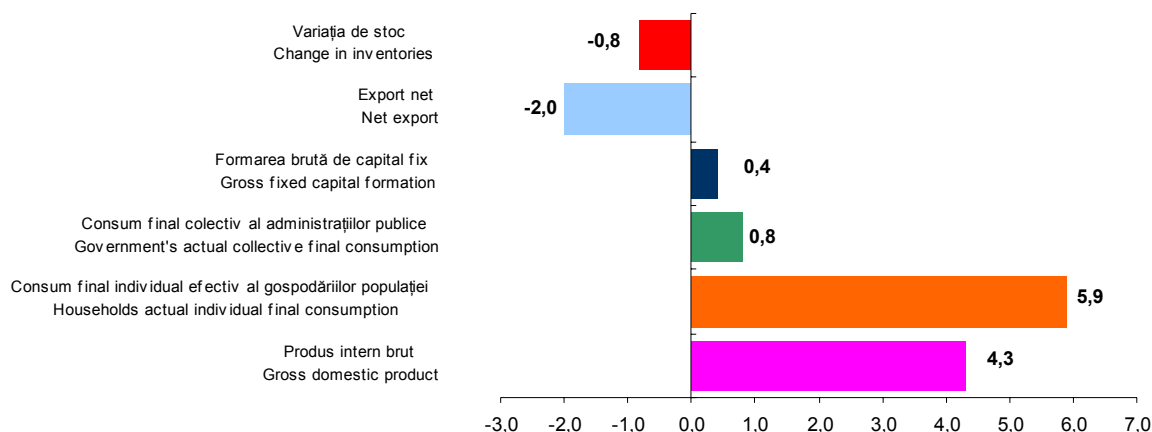
Din analiza factorilor care au condus la creșterea cu 4,3% a Produsului Intern Brut se evidențiază, din punct de vedere al utilizării PIB, contribuția semnificativă a consumului final individual al gospodăriilor populației (+5,9%) și a consumului final colectiv al administrațiilor publice (+0,8%). Un efect negativ l-a avut exportul net (-2,0%) și variația de stoc (-0,8%).

The increase in **imports of goods and services** (+9.7%) and in **exports of goods and services** (+5.5%) volume has influenced the Romanian trade balance and Balance of Payments deficit. Thus, in the first quarter of 2016, the Balance of Payments deficit was, in real terms, by 252.9% lower than in the first quarter of 2015.

The analysis of factors that contributed to the 4.3% growth of gross domestic product, from the viewpoint of GDP use, points out the significant contribution of households actual individual final consumption (+5.9%) and government's actual collective final consumption (+0.8%). The net export (-2.0%) and change inventories (-0.8%) had negative effect.

**Contribuția elementelor de utilizări la creșterea PIB
în trimestrul I 2016 față de trimestrul I 2015**
**Contribution of the use components to the GDP growth rate
in the first quarter of 2016, compared to the first quarter of 2015**

- % -



Produsul Intern Brut - date ajustate sezonier
- estimat pentru trimestrul I 2016 a fost de 184376,9 milioane lei prețuri curente, în creștere – în termeni reali – cu 1,5% față de trimestrul IV 2015.

Creșteri importante au avut ramurile: activități de spectacole, culturale și recreative; reparații de produse de uz casnic și alte servicii (+5,0%), comerț cu ridicata și cu amănuntul; repararea autovehiculelor și motocicletelor, transport și depozitare; hoteluri și restaurante (+4,9%), industrie (+3,0%), administrație publică și apărare; asigurări sociale din sistemul public; învățământ; sănătate și asistență socială (+1,0%).

Scăderi s-au înregistrat la construcții (-6,5%), informații și comunicații (-2,4%), activități profesionale, științifice și tehnice; activități de servicii administrative și activități de servicii suport (-2,1%).

Impozitele nete pe produs au scăzut cu 0,3%.

Din punct de vedere al utilizării produsului intern brut, în trimestrul I 2016 rezultă creșterea cu 3,2% a consumului final efectiv și scăderea cu 0,3% a formării brute de capital fix.

Volumul importurilor de bunuri și servicii a crescut cu 3,7%, iar volumul exporturilor de bunuri și servicii cu 2,9%.

The Gross Domestic Product – seasonally adjusted data – estimated for the first quarter of 2016 amounted to lei 184376.9 million current prices, increasing – in real terms – by 1.5% compared to the fourth quarter of 2015.

Important increases had the following branches: shows, culture and recreation activities; repair of household goods and other services (+5.0%), wholesale and retail; repair of motor vehicles and motorcycles; transport and storage; hotels and restaurants (+4.9%), industry (+3.0%), public administration and defence; social insurance of public sector; education; health and social assistance (+1.0%).

Decreases were registered for construction (-6.5%), information and communications (-2.4%), professional, scientific and technical activities; activities of administrative services and of support services (-2.1%).

Net taxes on product decreased by 0.3%.

From the viewpoint of gross domestic product use in the first quarter of 2016, it results the increase by 3.2% of actual final consumption and decrease by 0.3% of gross fixed capital formation.

The imports volume of goods and services increased by 3.7%, while the volume of goods and services exports by 2.9%.

2. Prețuri

În luna mai 2016, **prețurile de consum** au crescut față de luna aprilie 2016 cu 0,3% pe total datorită creșterii prețurilor la mărfurile alimentare (+0,6%), la mărfurile nealimentare și la tarifele serviciilor (+0,1% fiecare).

În cadrul grupei de produse alimentare s-au înregistrat creșteri de prețuri la cartofi (+16,1%), la fructe și conserve din fructe (+3,7%), la zahăr (+0,9%). Scăderi de prețuri s-au înregistrat la ouă (-6,3%), la ulei comestibil (-0,4%), la brânză (-0,2%).

La mărfurile nealimentare s-au înregistrat creșteri de prețuri la combustibili (+0,8%), la încălțăminte (+0,3%), la mobilă (+0,3%). Scăderi s-au înregistrat la gaze (-1,1%), la alte mărfuri nealimentare (-0,1%).

Evoluția tarifelor la servicii a fost influențată de creșterea tarifelor la telefon (+0,6%). Scăderi de prețuri s-au înregistrat la alte servicii (-0,9%) și la transport urban (-0,1%).

În luna mai 2016, **prețurile producției industriale** au crescut cu 0,3% față de luna aprilie 2016.

Industria extractivă a înregistrat o scădere a prețurilor cu 0,2% față de luna aprilie 2016, datorită diminuării prețurilor la extracția petrolului brut și a gazelor naturale (-0,5%) și activității de servicii anexe extracției (-0,2%). Creștere s-a înregistrat la alte activități extractive (+0,4%).

În industria prelucrătoare, prețurile pe total au crescut cu 0,6%. Majorări de prețuri s-au înregistrat la fabricarea produselor de cocserie și a produselor obținute din prelucrarea țițeiului (+5,9%), industria metalurgică (+2,4%), fabricarea produselor textile (+0,8%), fabricarea articolelor de îmbrăcăminte (+0,8%), repararea, întreținerea și instalarea mașinilor și echipamentelor (+0,7%), fabricarea autovehiculelor de transport rutier, a remorcilor și semiremorcilor (+0,7%). Scăderi de prețuri s-au înregistrat la fabricarea substanțelor și a produselor chimice (-1,1%), tipărirea și reproducerea pe suporturi a înregistrărilor (-0,5%), fabricarea produselor farmaceutice de bază și a preparatelor farmaceutice (-0,2%), fabricarea altor produse din minerale nemetalice (-0,1%). Prețurile pentru producția și furnizarea de energie electrică și termică, gaze, apă caldă și aer condiționat au scăzut cu 0,8%, iar cele pentru captarea, tratarea și distribuția apei s-au menținut la nivelul lunii aprilie 2016.

Pe marile grupe industriale, creșteri de prețuri se remarcă în industria bunurilor intermediare (+0,5%), industria bunurilor de capital (+0,4%), industria energetică (+0,3%), industria bunurilor de uz curent (+0,3%) și industria bunurilor de folosință îndelungată (+0,1%).

2. Prices

*In May 2016, compared to April 2016, **consumer prices** increased overall by 0.3% due to increases of prices for food goods (+0.6%), for non-food goods and services tariffs (+0.1% each).*

In the group of food products, increases in prices were registered for potatoes (+16.1%), for fruit and tinned fruit (+3.7%), for sugar (+0.9%). Decreases of prices were registered for eggs (-6.3%), for edible oil (-0.4%), for cheese (-0.2%).

Non-food goods registered price increases for fuels (+0.8%), for footwear (+0.3%), for furniture (+0.3%). Decreases of prices were registered for gas (-1.1%), for other non-food goods (-0.1%).

*The evolution of services tariffs was influenced by the increase in tariffs for telephone (+0.6%). Decreases of prices were registered for other services (-0.9%) and for urban transport (-0.1%). In May 2016, **industrial production prices** increased by 0.3% compared to April 2016.*

Mining and quarrying registered a decrease in prices by 0.2% compared to April 2016, due to diminishes in prices for extraction of crude petroleum and natural gas (-0.5%) and mining support service activities (-0.2%). Increase was registered for other mining and quarrying (+0.4%).

In manufacturing, prices increased by 0.6%. The increase of prices were registered in manufacture of coke and refined petroleum products (+5.9%), manufacture of basic metals (+2.4%), manufacture of textiles (+0.8%), manufacture of wearing apparel (+0.8%), repair, maintenance and installation of machinery and equipment (+0.7%), manufacture of motor vehicles, trailers and semi-trailers (+0.7%). Decreases of prices were registered for manufacture of chemicals and chemical products (-1.1%), printing and reproduction of recorded media (-0.5%), manufacture of pharmaceutical products and pharmaceutical preparations (-0.2%), manufacture of other non-metallic mineral products (-0.1%). Prices for production and supply of electricity, gas, steam and air conditioning decreased by 0.8%, while those for water catchment, treatment and distribution maintained at the level of April 2016.

By broad industrial groups, price increases were experienced for intermediate goods industry (+0.5%), capital goods industry (+0.4%), energy industry (+0.3%), current use goods industry (+0.3%) and durable goods industry (+0.1%).

B. Evoluții sectoriale

B. Sector evolutions

1. Industrie *)

1. Industry *)

Indicii producției industriale
Industrial production indices
- serie brută / unadjusted series -

- %

| | Mai 2016 față de: May 2016 compared to: | | | |
|---|--|----------------------|--|--|
| | Aprilie 2016 April 2016 | Mai 2015 May 2015 | 1.I-31.V.2016 față de compared to 1.I-31.V.2015 | |
| Industrie - total | 98,7 | 101,5 | 101,4 | Industry |
| - pe secțiuni: | | | | - by section |
| Industria extractivă | 101,5 | 74,6 | 80,4 | Mining and quarrying |
| Industria prelucrătoare | 99,0 | 102,3 | 102,4 | Manufacturing |
| Producția și furnizarea de energie electrică și termică, gaze, apă caldă și aer condiționat | 93,8 | 104,4 | 98,4 | Electricity, gas, steam and air conditioning production and supply |
| - pe marile grupe industriale: | | | | - by broad industrial groups: |
| Industria bunurilor intermediare | 101,2 | 101,9 | 104,3 | Intermediate goods industry |
| Industria bunurilor de capital | 97,3 | 99,7 | 99,4 | Capital goods industry |
| Industria bunurilor de folosință îndelungată | 104,2 | 113,0 | 112,5 | Durable goods industry |
| Industria bunurilor de uz curent | 99,1 | 102,2 | 100,8 | Current use goods industry |
| Industria energetică | 95,0 | 101,1 | 98,8 | Energy industry |

1.1. Comparație cu luna precedentă

1.1. Comparison with the previous month

Producția industrială realizată în luna mai 2016, comparativ cu luna aprilie 2016, a înregistrat o scădere pe ansamblu cu 1,3%, datorită scăderilor înregistrate la producția și furnizarea de energie electrică și termică, gaze, apă caldă și aer condiționat (-6,2%) și în industria prelucrătoare (-1,0%). Industria extractivă a crescut cu 1,5%.

În industria extractivă s-au înregistrat scăderi la alte activități extractive (-6,1%), extracția minereurilor metalifere (-1,9%), extracția petrolului brut și a gazelor naturale (-0,1%) și la activități de servicii anexe extracției (-0,1%). Creșteri s-au înregistrat la extracția cărbunelui superior și inferior (+34,0%).

În industria prelucrătoare, s-au înregistrat creșteri în ramurile: prelucrarea lemnului, fabricarea produselor din lemn și plută, cu excepția mobilei; fabricarea articolelor din paie și din alte materiale vegetale împletite (+8,1%), tipărirea și reproducerea pe suporturi a înregistrărilor (+7,3%), fabricarea produselor din cauciuc și mase plastice (+7,2%), industria construcțiilor metalice și a produselor din metal, exclusiv mașini, utilaje și instalații (+4,9%),

The industrial production achieved in May 2016, compared to April 2016, registered an overall decrease by 1.3%, due to the decreases in electricity, gas, steam and air conditioning production and supply (-6.2%) and in manufacturing (-1.0%). Increase was registered in mining and quarrying by 1.5%.

Mining and quarrying registered decreases for other mining and quarrying (-6.1%), for mining of metal ores (-1.9%), for extraction of crude petroleum and natural gas (-0.1%) and for mining support service activities (-0.1%). Increase was registered in mining of coal and lignite (+34.0%).

In manufacturing, growths were registered in the following branches: manufacture of wood and of products of wood and cork, except furniture; manufacture of articles of straw and plaiting materials (+8.1%), printing and reproduction of recorded media (+7.3%), manufacture of rubber and plastic products (+7.2%), manufacture of fabricated metal products, except machinery and equipment (+4.9%), manufacture of electrical equipment

*) Vezi Note metodologice. / See Methodological notes.

fabricarea echipamentelor electrice (+2,7%), fabricarea mobilei (+1,7%).

Scăderi s-au înregistrat în ramurile: fabricarea produselor din tutun (-37,6%), fabricarea hârtiei și a produselor din hârtie (-8,9%), fabricarea produselor de cocserie și a produselor obținute din prelucrarea țițeiului (-8,5%), fabricarea articolelor de îmbrăcăminte (-4,8%), fabricarea altor produse din minerale nemetalice (-4,7%), fabricarea produselor farmaceutice de bază și a preparatelor farmaceutice (-4,4%).

Pe marile grupe industriale, s-au înregistrat creșteri în industria bunurilor de folosință îndelungată (+4,2%) și în industria bunurilor intermediare (+1,2%). Scăderi s-au înregistrat în industria energetică (-5,0%), în industria bunurilor de capital (-2,7%) și în industria bunurilor de uz curent (-0,9%).

Indicele valoric al **cifrei de afaceri** în industrie a scăzut pe total industrie cu 1,8%, datorită industriei bunurilor de capital (-3,4%), industriei bunurilor de folosință îndelungată (-1,9%), industriei bunurilor de uz curent (-1,8%) și industriei bunurilor intermediare (-1,3%). Industria energetică a crescut cu 4,7%.

1.2. Comparație cu luna corespunzătoare din anul precedent

În luna mai 2016 comparativ cu luna mai 2015, **producția industrială** a înregistrat o creștere de 1,5%. Scădere s-a înregistrat în industria extractivă (-25,4%). Creșteri s-au înregistrat la producția și furnizarea de energie electrică și termică, gaze, apă caldă și aer condiționat (+4,4%) și în industria prelucrătoare (+2,3%).

În **industria prelucrătoare**, cele mai mari creșteri s-au înregistrat în ramurile: fabricarea echipamentelor electrice (+19,1%), fabricarea produselor textile (+12,7%), fabricarea autovehiculelor de transport rutier, a remorcilor și semiremorcilor (+10,6%), industria alimentară (+9,9%), fabricarea de mobilă (+8,9%), tipărirea și reproducerea pe suporturi a înregistrărilor (+8,3%), fabricarea substanțelor și a produselor chimice (+4,4%), fabricarea produselor de cocserie și a produselor obținute din prelucrarea țițeiului (+4,3%), fabricarea produselor din cauciuc și mase plastice (+2,5%).

Scăderi s-au înregistrat în ramurile: fabricarea calculatoarelor și a produselor electronice și optice (-22,6%), fabricarea produselor din tutun (-11,6%), fabricarea de mașini, utilaje și echipamente n.c.a. (-8,4%), fabricarea produselor farmaceutice de bază și a produselor farmaceutice (-7,6%), tăbăcirea și finisarea pieilor; fabricarea articolelor de voiaj și marochinărie, harnașamentelor și încălțăminte; prepararea și vopsirea blănurilor (-7,4%).

Pe marile grupe industriale s-au înregistrat creșteri în industria bunurilor de folosință îndelungată (+13,0%) în industria bunurilor de uz curent (+2,2%), în industria bunurilor

(+2.7%), *manufacture of furniture* (+1.7%).

Decreases were registered in the following branches: manufacture of tobacco products (-37.6%), manufacture of paper and paper products (-8.9%), manufacture of coke and refined petroleum products (-8.5%), manufacture of wearing apparel (-4.8%), manufacture of other non-metallic mineral products (-4.7%), manufacture of basic pharmaceutical products and pharmaceutical preparations (-4.4%).

By broad industrial groups, increases were registered in durable goods industry (+4.2%) and in intermediate goods industry (+1.2%). Decreases were registered in energy industry (-5.0%), in capital goods industry (-2.7%) and current use goods industry (-0.9%).

Total turnover value index in industry decreased by 1.8% per total industry, due to capital goods industry (-3.4%), in durable goods industry (-1.9%), in current use goods industry (-1.8%) and intermediate goods industry (-1.3%). Energy industry increased by 4.7%.

1.2. Comparison with the same month of the previous year

In May 2016, compared to May 2015, the industrial production registered an increase by 1.5%. Decrease was registered in mining and quarrying (-25.4%). Increases were registered in electricity, gas, steam and air conditioning production and supply (+4.4%) and in manufacturing (+2.3%).

In manufacturing, the highest increases were registered in the following branches: manufacture of electrical equipment (+19.1%), manufacture of textiles (+12.7%), manufacture of motor vehicles, trailers and semi-trailers (+10.6%), manufacture of food products (+9.9%), manufacture of furniture (+8.9%), printing and reproduction of recorded media (+8.3%), manufacture of chemicals and chemical products (+4.4%), manufacture of coke and refined petroleum products (+4.3%), manufacture of rubber and plastic products (+2.5%).

Decreases were registered in the following branches: manufacture of computers, electronic and optical products (-22.6%), manufacture of tobacco products (-11.6%), manufacture of machinery and equipment n.e.c. (-8.4%), manufacture of basic pharmaceutical products and pharmaceutical preparations (-7.6%), tanning and dressing of leather; manufacture of travel and leather goods, harness and footwear; preparation and dyeing of furs (-7.4%).

By broad industrial groups, increases were registered in durable goods industry (+13.0%), in current use goods industry (+2.2%) in intermediate goods industry (+1.9%) and in

intermediare (+1,9%) și în industria energetică (+1,1%). Scăderi s-au înregistrat în industria bunurilor de capital (-0,3%).

În luna mai 2016, **indicele valoric al cifrei de afaceri totală**¹⁾ a unităților industriale a fost mai mare cu 5,6%, comparativ cu luna mai 2015, datorită creșterilor înregistrate în industria bunurilor de folosință îndelungată (+23,1%), în industria bunurilor de capital (+12,4%) și în industria bunurilor de uz curent (+10,3%). Scăderi s-au înregistrat în industria energetică (-15,6%) și în industria bunurilor intermediare (-0,3%).

Productivitatea muncii în industrie a înregistrat o scădere de 0,6% în luna mai 2016 față de luna mai 2015, datorită scăderii productivității muncii în industria extractivă (-20,0%) și în industria prelucrătoare (-0,5%). Producția și furnizarea de energie electrică și termică, gaze, apă caldă și aer condiționat a crescut cu 6,7%.

1.3. Comparatie cu perioada 1.I-31.V.2015

Seria brută a indicilor, în perioada 1.I-31.V.2016, indică faptul că **producția industrială** a crescut cu 1,4%, comparativ cu perioada 1.I-31.V.2015. Creșteri s-au înregistrat în industria prelucrătoare (+2,4%). Scăderi s-au înregistrat în industria extractivă (-19,6%) și la producția și furnizarea de energie electrică și termică, gaze, apă caldă și aer condiționat (-1,6%).

În industria prelucrătoare s-au înregistrat creșteri în ramurile: fabricarea produselor din tutun (+39,2%), fabricarea altor produse din minerale nemetale (+21,2%), fabricarea echipamentelor electrice (+15,7%), fabricarea hârtiei și a produselor din hârtie (+13,5%), industria construcțiilor metalice și a produselor din metal, exclusiv mașini, utilaje și instalații (+13,4%), fabricarea produselor de cocserie și a produselor obținute din prelucrarea țiteiului (+12,5%), fabricarea de mobilă (+10,2%), fabricarea autovehiculelor de transport rutier, a remorcilor și semiremorcilor (+8,3%), industria alimentară (+5,9%), fabricarea băuturilor (+5,8%).

Scăderi s-au înregistrat la fabricarea calculatoarelor și a produselor electronice și optice (-23,8%), repararea, întreținerea și instalarea mașinilor și echipamentelor (-17,9%), tăbăcirea și finisarea pieilor; fabricarea articolelor de voiaj și marochinărie, harnașamentelor și încălțămintei; prepararea și vopsirea blănurilor (-8,5%), fabricarea substanțelor și a produselor chimice (-7,8%), fabricarea produselor farmaceutice de bază și a preparatelor farmaceutice (-7,5%).

Pe marile grupe industriale s-au înregistrat creșteri în industria bunurilor de folosință

energy industry (+1.1%). Decreases were registered in capital goods industry (-0.3%).

*In May 2016, **total turnover**¹⁾ value index of industrial units was by 5.6% higher, compared to May 2015, due to the increases registered in durable goods industry (+23.1%), capital goods industry (+12.4%) and in current use goods industry (+10.3%). Decreases were registered in energy industry (-15.6%) and in intermediate goods industry (-0.3%).*

The labour productivity in industry registered a decrease by 0.6% in May 2016, compared to May 2015, due to the labour productivity decrease in mining and quarrying (-20.0%) and in manufacturing (-0.5%). Electricity, gas, steam and air conditioning production and supply increased by 6.7%.

1.3. Comparison with the 1.I-31.V.2015 period

*The unadjusted series of indices, during 1.I-31.V.2016, points out that **industrial production** increased by 1.4%, compared to 1.I-31.V.2015 period. Increases were registered in manufacturing (+2.4%). Decreases were registered in mining and quarrying (-19.6%) and in electricity, gas, steam and air conditioning production and supply (-1.6%).*

Manufacturing registered increases in the following branches: manufacture of tobacco products (+39.2%), manufacture of other non-metallic mineral products (+21.2%), manufacture of electrical equipment (+15.7%), manufacture of paper and paper products (+13.5%), manufacture of fabricated metal products, except machinery and equipment (+13.4%), manufacture of coke and refined petroleum products (+12.5%), manufacture of furniture (+10.2%), manufacture of motor vehicles, trailers and semi-trailers (+8.3%), manufacture of food products (+5.9%), manufacture of beverages (+5.8%).

Decreases were registered in manufacture of computers, electronic and optical products (-23.8%), repair, maintenance and installation of machinery and equipment (-17.9%), tanning and dressing of leather; manufacture of travel and leather goods, harness and footwear; preparation and dyeing of furs (-8.5%), manufacture of chemicals and chemical products (-7.8%), manufacture of basic pharmaceutical products and pharmaceutical preparations (-7.5%).

By broad industrial groups, increases were registered in durable goods industry (+12.5%), in

¹⁾ Cifra de afaceri totală provine atât din activitatea totală, cât și din activitățile secundare ale întreprinderilor cu profil industrial. Total turnover comes both from total activity and from secondary activities of industrial type enterprises.

îndelungată (+12,5%), în industria bunurilor intermediare (+4,3%) și în industria bunurilor de uz curent (+0,8%). Scăderi s-au înregistrat în industria energetică (-1,2%) și în industria bunurilor de capital (-0,6%).

În perioada 1.I-31.V.2016, **cifra de afaceri** din industrie pe total, în termeni nominali, a fost mai mare cu 4,5% față de perioada 1.I-31.V.2015, datorită creșterilor înregistrate în industria bunurilor de folosință îndelungată (+21,1%), în industria bunurilor de capital (+10,7%) și în industria bunurilor de uz curent (+7,7%). Scăderi s-au înregistrat în industria energetică (-15,7%) și în industria bunurilor intermediare (-0,3%).

Productivitatea muncii în industrie a înregistrat o scădere de 1,1% în perioada 1.I-31.V.2016 față de perioada 1.I-31.V.2015, datorită scăderii productivității în industria extractivă (-13,4%) și în industria prelucrătoare (-0,9%). Producția și furnizarea de energie electrică și termică, gaze, apă caldă și aer condiționat a crescut cu 0,9%.

1.4. Resursele de energie primară

Principalele resurse de energie primară, în perioada 1.I-31.V.2016, au totalizat 13534,2 mii tone echivalent²⁾ petrol (din care 8663,5 mii tone echivalent petrol din producția internă), în creștere cu 0,3% față de perioada 1.I-31.V.2015, ca urmare a creșterii importului cu 14,1%. Producția de resurse de energie primară a scăzut cu 6,1%.

Producția de energie electrică, în perioada 1.I-31.V.2016, a însumat 27255,7 milioane kWh, în creștere cu 1,0% față de perioada 1.I-31.V.2015. Cea mai mare parte din producție, continuă să se obțină în termocentrale clasice (37,1%), urmată de hidrocentrale (32,2%).

Consumul final de energie electrică în perioada 1.I-31.V.2016 a fost de 23482,2 milioane kWh, cu 11,1% mai mare față de perioada 1.I-31.V.2015; iluminatul public a scăzut cu 1,3%, iar consumul populației a crescut cu 0,9%. Exportul de energie electrică a scăzut cu 29,6%.

2. Construcții *)

În luna mai 2016, **lucrările de construcții** au înregistrat o creștere de 8,9% față de luna mai 2015, creștere constatată, pe elemente de structură, la lucrări de reparații capitale (+16,6%), la lucrări de construcții noi

intermediate goods industry (+4.3%) and in current use goods industry (+0.8%). Decreases were registered in energy industry (-1.2%) and in capital goods industry (-0.6%).

During 1.I-31.V.2016, the turnover per total industry, in nominal terms, was by 4.5% higher than during 1.I-31.V.2015, due to the increases registered for durable goods industry (+21.1%), for capital goods industry (+10.7%) and for current use goods industry (+7.7%). Decreases were registered in energy industry (-15.7%) and in intermediate goods industry (-0.3%).

The labour productivity in industry registered a decrease by 1.1% during 1.I-31.V.2016, compared to 1.I-31.V.2015 period, due to the decrease of labour productivity in mining and quarrying (-13.4%) and in manufacturing (-0.9%). Electricity, gas, steam and air conditioning production and supply increased by 0.9%.

1.4. Resources of primary energy

During 1.I-31.V.2016, the main resources of primary energy amounted to 13534.2 thousand tonnes oil equivalent²⁾ (out of which 8663.5 thousand tonnes oil equivalent from domestic production), by 0.3% more than during 1.I-31.V.2015, as a result of the increase of import by 14.1%. Production of primary energy resources decreased by 6.1%.

During 1.I-31.V.2016, the production of electric energy amounted to 27255.7 million kWh, by 1.0% more than during 1.I-31.V.2015. Most of the production is still obtained in classical thermo-power stations (37.1%), followed by hydropower stations (32.2%).

The final consumption of electric energy was 23482.2 million kWh during 1.I-31.V.2016, by 11.1% more than during 1.I-31.V.2015; the public lighting decreased by 1.3%, and population consumption increased by 0.9%. The export of electric energy decreased by 29.6%.

2. Construction *)

In May 2016, the construction works registered an increase by 8.9% compared to May 2015, by structure elements, for capital repair works (+16.6%), for new construction works (+8.4%) and for maintenance and current

²⁾ Combustibilul convențional cu putere calorifică de 10000 kcal/kg.
Conventional fuel with calorific power of 10000 kcal/kg.

*) Vezi Note metodologice. / See The methodological notes.

(+8,4%) și la lucrări de întreținere și reparații curente (+5,9%), iar pe tipuri de construcții, la clădiri nerezidențiale (+15,1%) și la construcții inginerești (+9,4%). Pe tipuri de construcții s-a înregistrat o scădere de 3,7% la clădiri rezidențiale.

În luna mai 2016 **s-au eliberat, pentru clădiri rezidențiale, 3707 autorizații de construire**, cu 0,9% mai puțin față de aprilie 2016 și cu 1,5% mai mult față de luna corespunzătoare din anul 2015.

3. Agricultură

În anul 2016, comparativ cu aceeași perioadă a anului trecut, suprafața însămânțată a scăzut cu 6,1%. Scăderi s-au înregistrat la: ovăz (-10,1%), orzoaică de primăvară (-9,4%), porumb și sorg (-8,4%), legume de câmp și solarii (-8,3%), floarea soarelui (-6,4%), cartofi de toamnă (-4,8%), cartofi timpurii, semitimpurii și de vară (-2,3%), iar creșteri la soia (+25,8%) și sfeclă de zahăr (+3,4%).

4. Comerț și servicii *)

4.1. Comparatie cu luna precedentă

În luna mai 2016, volumul cifrei de afaceri a întreprinderilor cu activitate principală de **comerț cu amănuntul cu excepția comerțului cu autovehicule și motocicletele** a scăzut cu 4,7% comparativ cu luna aprilie 2016, datorită scăderilor înregistrate la vânzarea produselor alimentare (-11,6%) și la vânzarea produselor nealimentare cu (-2,5%). Comerțul cu amănuntul al carburanților pentru autovehicule, în magazine specializate a crescut cu 3,6%.

Volumul cifrei de afaceri a întreprinderilor cu activitate principală de **comerț cu ridicata și cu amănuntul al autovehiculelor și motocicletelor; întreținerea și repararea acestora**, a fost mai mare cu 2,8% în luna mai 2016, față de nivelul lunii aprilie 2016. Creșteri s-au înregistrat la comerțul cu autovehicule (+6,6%). Scăderi s-au înregistrat la comerțul cu motocicletele, piese și accesorii aferente; întreținerea și repararea motocicletelor (-15,7%), la comerțul cu piese și accesorii pentru autovehicule (-2,0%) și la întreținerea și repararea autovehiculelor (-1,9%).

Activitatea de **servicii de piață prestate populației** în luna mai 2016 a înregistrat o creștere de 5,9% comparativ cu luna aprilie 2016. La **comerțul cu ridicata**, în luna mai 2016, indicele valoric al cifrei de afaceri a scăzut cu 2,9% față de luna aprilie 2016.

În luna mai 2016, la **serviciile de piață prestate în special întreprinderilor** s-a înregistrat o cifră

repair works (+5.9%), while by types of construction for non-residential buildings (+15.1%) and for civil engineering (+9.4%). By type of construction, it was registered a decrease by 3.7% for residential buildings.

*In May 2016, **3707 construction permits were released for residential buildings**, by 0.9% less than in April 2016 and by 1.5% more than in the corresponding month of 2015.*

3. Agriculture

In 2016, compared to the same period of the last year, the sown area decreased by 6.1%. Decreases were registered in: oats (-10.1%), spring two-row barley (-9.4%), maize and sorghum (-8.4%), vegetables and solaria (-8.3%), field sun-flower (-6.4%), autumn potatoes (-4.8%), early potatoes, semi-early potatoes and summer potatoes (-2.3%), and increases in: soya (+25.8%) and sugar beet (+3.4%).

4. Trade and services *)

4.1. Comparison with the previous month

*In May 2016, the turnover volume of enterprises having as main activity **retail except for trade of motor vehicles and motorcycles** decreased by 4.7%, compared to April 2016, due to the decreases registered by sale of food products (-11.6%) and by sale of non-food products (-2.5%). Retail of automotive fuel in specialised stores increased by 3.6%.*

*In May 2016, the turnover volume of enterprises having as main activity **wholesale and retail, maintenance and repair of motor vehicles and motorcycles**, was by 2.8% more than in April 2016. Increases were registered for trade of motor vehicles (+6.6%). Decreases were registered for trade of motor vehicles, spare parts and accessories, maintenance and repair of motorcycles (-15.7%), for trade of spare parts and accessories of motor vehicles (-2.0%) and for maintenance and repair of motor vehicles (-1.9%).*

*In May 2016, the activity of **market services rendered to the population** registered an increase by 5.9%, compared to April 2016.*

*For **wholesale**, in May 2016, the turnover value index decreased by 2.9%, compared to April 2016.*

*In May 2016, the **market services mainly rendered to the enterprises** registered a*

*) Vezi Note metodologice. / See The methodological notes.

de afaceri, în termeni nominali, mai mare cu 1,9% comparativ cu luna aprilie 2016.

4.2. Comparație cu luna corespunzătoare din anul precedent

În luna mai 2016, volumul cifrei de afaceri a întreprinderilor cu activitate principală de **comerț cu amănuntul cu excepția comerțului cu autovehicule și motocicletele** a crescut cu 15,8% comparativ cu luna mai 2015.

Produsele care se comercializează prin intermediul caselor de comenzi sau prin internet au înregistrat o creștere cu 45,9%. Volumul cifrei de afaceri pentru comerțul cu amănuntul al carburanților pentru autovehicule a crescut cu 12,1% față de mai 2015.

Volumul cifrei de afaceri a întreprinderilor cu activitate principală de **comerț cu ridicata și cu amănuntul al autovehiculelor și motocicletelor; întreținerea și repararea acestora**, a înregistrat, în luna mai 2016, o creștere de 14,9% comparativ cu luna mai 2015.

Activitatea de **servicii de piață prestate populației** în luna mai 2016, a înregistrat o cifră de afaceri cu 10,5% mai mare, comparativ cu luna mai 2015. S-au înregistrat creșteri la coafură și alte activități de înfrumusețare (+32,3%), la activități ale agențiilor turistice și a tur-operatorilor, alte servicii de rezervare și asistență turistică (+18,0%), la hoteluri și restaurante (+16,6%) și la spălarea, curățarea (uscată) articolelor textile și a produselor din blană (+13,1%). Scădere s-a înregistrat la jocuri de noroc și alte activități recreative (-4,9%).

În luna mai 2016, cifra de afaceri din **comerțul cu ridicata**, în termeni nominali, a crescut cu 8,8%, comparativ cu luna mai 2015.

La **serviciile de piață prestate în special întreprinderilor**, s-a înregistrat o cifră de afaceri în termeni nominali, mai mare cu 9,1%.

4.3. Comparație cu perioada 1.I-31.V.2015

În perioada 1.I-31.V.2016, comparativ cu perioada 1.I-31.V.2015, volumul cifrei de afaceri a întreprinderilor cu activitate principală de **comerț cu amănuntul cu excepția autovehiculelor și motocicletelor** a înregistrat o creștere de 18,4%.

Comercializarea produselor prin intermediul caselor de comenzi sau prin internet, sistem preferat de segmentul de populație cu venituri mari și cu puțin timp la dispoziție, a înregistrat o creștere de 28,4%.

Volumul cifrei de afaceri pentru comerțul cu amănuntul al carburanților pentru autovehicule a crescut cu 9,9%.

Volumul cifrei de afaceri a întreprinderilor cu activitate principală de **comerț cu ridicata și cu amănuntul, întreținerea și repararea autovehiculelor și a motocicletelor**, a

turnover, in nominal terms, by 1.9% higher than in April 2016.

4.2. Comparison with the same month of the previous year

*In May 2016, the turnover volume of enterprises having as main activity **retail except for trade with motor vehicles and motorcycles** increased by 15.8%, compared to May 2015.*

Products sold by order houses or via internet registered an increase of 45.9%. The turnover volume index for retail of automotive fuel increased by 12.1%, compared to May 2015.

*In May 2016, the turnover volume of enterprises having as main activity **wholesale and retail, maintenance and repair of motor vehicles and motorcycles**, registered an increase of 14.9%, compared to May 2015.*

*In May 2016, the activity of **market services rendered to the population** registered a turnover by 10.5% higher than in May 2015. Increases were registered by hairdressing and other beautifying activities (+32.3%), tour-operators, reservation services and related activities (+18.0%), for hotels and restaurants (+16.6%) and for washing and (dry) cleaning of textiles and fur products (+13.1%). Decrease was registered for gambling and other recreation activities (-4.9%).*

*In May 2016, the turnover in **wholesale**, in nominal terms, increased by 8.8%, compared to May 2015.*

*The **market services mainly rendered to the enterprises** registered a turnover, in nominal terms, by 9.1% higher.*

4.3. Comparison with the 1.I-31.V.2015 period

*During 1.I-31.V.2016, compared to 1.I-31.V.2015 period, the turnover volume of enterprises having as main activity **retail except motor vehicles and motorcycles** registered a growth of 18.4%.*

Trade of products by order houses or Internet, the system preferred by the population segment with higher income and few time available, registered a growth of 28.4%.

The turnover volume index for retail of automotive fuel increased by 9.9%.

*The turnover volume of enterprises having as main activity **wholesale and retail, maintenance and repair of motor vehicles and motorcycles** registered an increase by*

înregistrat în perioada 1.I-31.V.2016, o creștere de 15,9% comparativ cu perioada 1.I-31.V.2015. **Serviciile de piață prestate populației** în perioada 1.I-31.V.2016, comparativ cu perioada 1.I-31.V.2015 au înregistrat o creștere de 13,2%.

Cifra de afaceri pentru **comerțul cu ridicata**, în termeni nominali, a crescut cu 7,8% comparativ cu perioada 1.I-31.V.2015.

Serviciile de piață prestate în special întreprinderilor au înregistrat o cifră de afaceri, în termeni nominali, mai mare cu 7,9% comparativ cu cea înregistrată în perioada 1.I-31.V.2015.

5. Comerț internațional cu bunuri

Exporturile FOB realizate în perioada 1.I-30.IV.2016, conform estimărilor preliminare ale Institutului Național de Statistică au fost de 83315,9 milioane lei (18565,0 milioane euro), valoarea acestora fiind mai mare cu 5,3% față de perioada 1.I-30.IV.2015, calculat la valori exprimate în lei, respectiv cu 4,4% mai mare, calculat pe baza valorilor exprimate în euro.

În structura exporturilor, trei din cele zece secțiuni de bunuri din Clasificarea Standard de Comerț Internațional (CSCI Rev. 4) dețin împreună 80,8% din totalul exporturilor, după cum urmează: mașini și echipamente de transport (48,0%), produse prelucrate clasificate în principal după materia primă (16,5%) și articole manufacturate diverse (16,3%).

Importurile CIF în perioada 1.I-30.IV.2016, conform estimărilor preliminare ale Institutului Național de Statistică au însumat 95802,2 milioane lei (21352,5 milioane euro), valoarea acestora fiind mai mare față de perioada 1.I-30.IV.2015 cu 8,8% la valori exprimate în lei, iar la valori exprimate în euro au crescut cu 7,8%.

În structura importurilor, patru din cele zece secțiuni de bunuri din Clasificarea Standard de Comerț Internațional (CSCI Rev. 4) dețin împreună 83,4% din totalul importurilor, după cum urmează: mașini și echipamente de transport (37,6%), produse prelucrate clasificate în principal după materia primă (20,8%), produse chimice și produse conexe nespecificate în altă parte (14,6%) și articole manufacturate diverse (10,4%).

Deficitul comercial în perioada 1.I-30.IV.2016 a fost de 12486,3 milioane lei (2787,5 milioane euro) în prețuri FOB/CIF, mai mare cu 3516,7 milioane lei (762,9 milioane euro) decât cel înregistrat în perioada 1.I-30.IV.2015.

Valoarea schimburilor intracomunitare de bunuri în perioada 1.I-30.IV.2016 a fost de 63359,6 milioane lei (14123,2 milioane euro) la expediții și de 75042,3 milioane lei (16730,9 milioane euro) la introduceri, reprezentând 76,0% din total exporturi și 78,3% din total importuri.

15.9% during 1.I-31.V.2016, compared to 1.I-31.V.2015 period.

The market services rendered to the population registered an increase by 13.2% during 1.I-31.V.2016, compared to 1.I-31.V.2015 period.

The turnover for **wholesale**, in nominal terms, increased by 7.8%, compared to 1.I-31.V.2015 period.

The services mainly rendered to the enterprises registered a turnover, in nominal terms, by 7.9% higher than that registered during 1.I-31.V.2015.

5. International trade in goods

During 1.I-30.IV.2016, according to preliminary estimations of National Institute of Statistics, **FOB exports** amounted to lei 83315,9 million (€ 18565.0 million), their value being by 5.3% higher than during 1.I-30.IV.2015, calculated based on the values expressed in lei and by 4.4% more calculated based on the values expressed in euro, respectively.

In the structure of exports, three out of the 10 sections of goods in the Standard International Trade Classification (SITC Rev. 4) account for 80.8% of total exports, as follows: machinery and transport equipment (48.0%), manufactured products mainly classified by raw material (16.5%) and miscellaneous manufactured articles (16.3%).

During 1.I-30.IV.2016, according to preliminary estimations of National Institute of Statistics, **CIF imports** amounted to lei 95802.2 million (€ 21352.5 million), their value being higher than during 1.I-30.IV.2015 with 8.8%, based on the values expressed in lei while, based on the values expressed in euro, they increased by 7.8%.

In the structure of imports, four out of the 10 sections of goods in the Standard International Trade Classification (SITC Rev. 4) account for 83.4% of total imports, as follows: machinery and transport equipment (37.6%), manufactured products mainly classified by raw material (20.8%), chemicals and related products not-elsewhere specified (14.6%) and miscellaneous manufactured articles (10.4%).

During 1.I-30.IV.2016, the trade deficit amounted to lei 12486.3 million (€ 2787.5 million) in FOB/CIF prices, lei 3516.7 million (€ 762.9 million) higher than during 1.I-30.IV.2015.

The value of intra-community exchanges of goods during 1.I-30.IV.2016 was of lei 63359.6 million (€ 14123.2 million) for deliveries and lei 75042.3 million (€ 16730.9 million) for inputs, representing 76.0% of total exports and 78.3% of total imports.

6. Turism

6.1. Comparație cu luna corespunzătoare din anul precedent

Sosirile în structurile de primire turistică cu funcțiuni de cazare turistică în luna mai 2016 au înregistrat o creștere cu 6,7%, comparativ cu luna mai 2015.

Înnoptările în structurile de primire turistică cu funcțiuni de cazare turistică în luna mai 2016 au înregistrat o creștere cu 4,9% față de luna mai 2015.

Indicele de utilizare netă a locurilor de cazare în luna mai 2016 a fost de 28,3% pe total structuri de primire turistică cu funcțiuni de cazare turistică, în creștere cu 0,9 puncte procentuale față de luna mai 2015. Cea mai ridicată valoare a înregistrat-o indicele de utilizare netă la hoteluri (36,2%), pensiuni turistice (18,3%), hosteluri (17,9%), vile turistice (17,5%), moteluri (16,9%) și hanuri (14,2%). Pe zone turistice, cel mai mare indice a fost cel aferent zonei "Stațiuni Balneare" (44,1%).

Sosirile vizitatorilor străini în România în luna mai 2016 au fost în creștere cu 19,2% față de luna mai 2015. Majoritatea vizitatorilor străini provine din țări situate în Europa (92,6%). Din totalul sosirilor vizitatorilor străini în România, 59,3% provin din statele Uniunii Europene.

Plecările vizitatorilor români în străinătate în luna mai 2016 au fost în creștere cu 26,9%, comparativ cu luna mai 2015. Mijloacele de transport rutier au fost cele mai utilizate de vizitatorii români pentru plecările în străinătate (69,6% din numărul total de plecări).

6.2 Comparație cu perioada 1.I-31.V.2015

Sosirile înregistrate în structurile de primire turistică în perioada 1.I-31.V.2016 au înregistrat o creștere cu 12,7% față de cele din perioada 1.I-31.V.2015.

Sosirile turiștilor români în structurile de primire turistică cu funcțiuni de cazare în perioada 1.I-31.V.2016 au reprezentat 75,6% din numărul total de sosiri, în timp ce turiștii străini au reprezentat 24,4% din numărul total de sosiri.

Înnoptările înregistrate în structurile de primire turistică în perioada 1.I-31.V.2016 au înregistrat o creștere cu 10,6% față de cele din perioada 1.I-31.V.2015.

Înnoptările turiștilor români în structurile de primire turistică cu funcțiuni de cazare în perioada 1.I-31.V.2016 au reprezentat 76,3% din numărul total de înnoptări, în timp ce înnoptările turiștilor străini au reprezentat 23,7%.

Indicele de utilizare netă a locurilor de cazare în perioada 1.I-31.V.2016 a fost de 23,4% pe

6. Tourism

6.1. Comparison with the same month of previous year

The arrivals in establishments of tourist reception with functions of tourist accommodation registered an increase by 6.7% in May 2016, compared to May 2015.

The overnight stays in establishments of tourist reception with functions of tourist accommodation experienced an increase by 4.9% in May 2016, compared to May 2015.

In May 2016 the net use index of accommodation bed places was 28.3% per total establishments of tourist reception with functions of tourist accommodation, by 0.9 percentage points more compared to May 2015. The net use index of accommodation bed places registered the highest value for hotels (36.2%) touristic boarding houses (18.3%), hostels (17.9%), touristic villas (17.5%), motels (16.9%) and inns (14.2%). By tourist areas, the highest index was registered by "Spas resorts" (44.1%).

In May 2016, the foreign visitors' arrivals in Romania increased by 19.2%, compared to May 2015. Most of foreign visitors come from European countries (92.6%). 59.3% of total arrivals of foreign visitors in Romania relate to European Union countries.

The departures of Romanian visitors abroad increased by 26.9%, in May 2016, compared to May 2015. The road means of transportation were mostly used by the Romanian visitors for their departures abroad (69.6% of total departures).

6.2 Comparison with the 1.I-31.V.2015 period

Arrivals in the tourist reception establishments registered a growth of 12.7% during 1.I-31.V.2016, compared to 1.I-31.V.2015.

Arrivals of Romanian tourists in tourist reception establishments with accommodation functions represented 75.6% of total arrivals during 1.I-31.V.2016, while foreign tourists represented 24.4% of total arrivals.

During 1.I-31.V.2016, overnight stays in tourist reception establishments registered an increase by 10.6%, compared to 1.I-31.V.2015.

Overnight stays of Romanian tourists in tourist reception establishments with accommodation functions represented 76.3% of total overnight stays, during 1.I-31.V.2016, while overnight stays of foreign tourists represented 23.7%.

Index of net use of accommodation bed places was 23.4% per total tourist

total structuri de cazare turistică, în creștere cu 1,1 puncte procentuale față de perioada 1.I-31.V.2015. Indici mai mari de utilizare a locurilor de cazare în perioada 1.I-31.V.2016 s-au înregistrat la hoteluri (29,9%), hosteluri (16,5%), pensiuni turistice (16,0%) și vile turistice (15,7%).

Sosirile vizitatorilor străini în România înregistrate la punctele de frontieră, în perioada 1.I-31.V.2016 au fost în creștere cu 12,7% față de perioada 1.I-31.V.2015. Majoritatea vizitatorilor străini provine din țări situate în Europa (93,5%). Din statele Uniunii Europene s-au înregistrat 57,1% din totalul sosirilor vizitatorilor străini în România. Dintre statele Uniunii Europene cele mai multe sosiri s-au înregistrat din: Ungaria (30,0%), Bulgaria (28,0%), Germania și Italia (cu câte 7,9% fiecare), Polonia (4,8%) și Franța (3,7%).

Plecările vizitatorilor români în străinătate, înregistrate la punctele de frontieră, în perioada 1.I-31.V.2016 au fost în creștere cu 18,7%, comparativ cu perioada 1.I-31.V.2015. Mijloacele de transport rutier au fost cele mai utilizate de vizitatorii români pentru plecările în străinătate (69,3% din numărul total de plecări).

accommodation establishments during 1.I-31.V.2016, increasing by 1.1 percentage points, compared to 1.I-31.V.2015 period. Higher net use indices of the accommodation places were registered by hotels (29.9%), by hostels (16.5%), by touristic boarding houses (16.0%) and by touristic villas (15.7%).

Arrivals of foreign visitors in Romania registered at customs increased by 12.7% during 1.I-31.V.2016, compared to 1.I-31.V.2015 period. Most of foreign visitors come from European countries (93.5%). 57.1% of total arrivals of foreign visitors in Romania were registered from European Union states. Among European Union states, most of arrivals in total arrivals of foreign visitors were registered from: Hungary (30.0%), Bulgaria (28.0%), Germany and Italy (7.9% each), Poland (4.8%) and France (3.7%).

Departures of Romanian visitors abroad registered at customs increased by 18.7% during 1.I-31.V.2016, compared to 1.I-31.V.2015 period. Road transport means were mostly used by Romanian visitors for departures abroad (69.3% of total departures).

7. Câștiguri salariale

Câștigul salarial nominal mediu brut pe economie în luna mai 2016 a fost de 2853 lei, iar cel **net** de 2063 lei. Câștigul salarial mediu brut cât și cel net au scăzut cu 0,9%, respectiv 1,1%, față de nivelul lunii aprilie 2016.

Față de luna mai a anului 2015, câștigul salarial mediu nominal net a crescut cu 14,2%.

În luna mai 2016, **raportul dintre indicele câștigului salarial nominal mediu net și indicele prețurilor de consum** a fost 98,7% comparativ cu luna precedentă, 118,3% față de luna corespunzătoare a anului 2015 și 156,9% comparativ cu luna octombrie 1990.

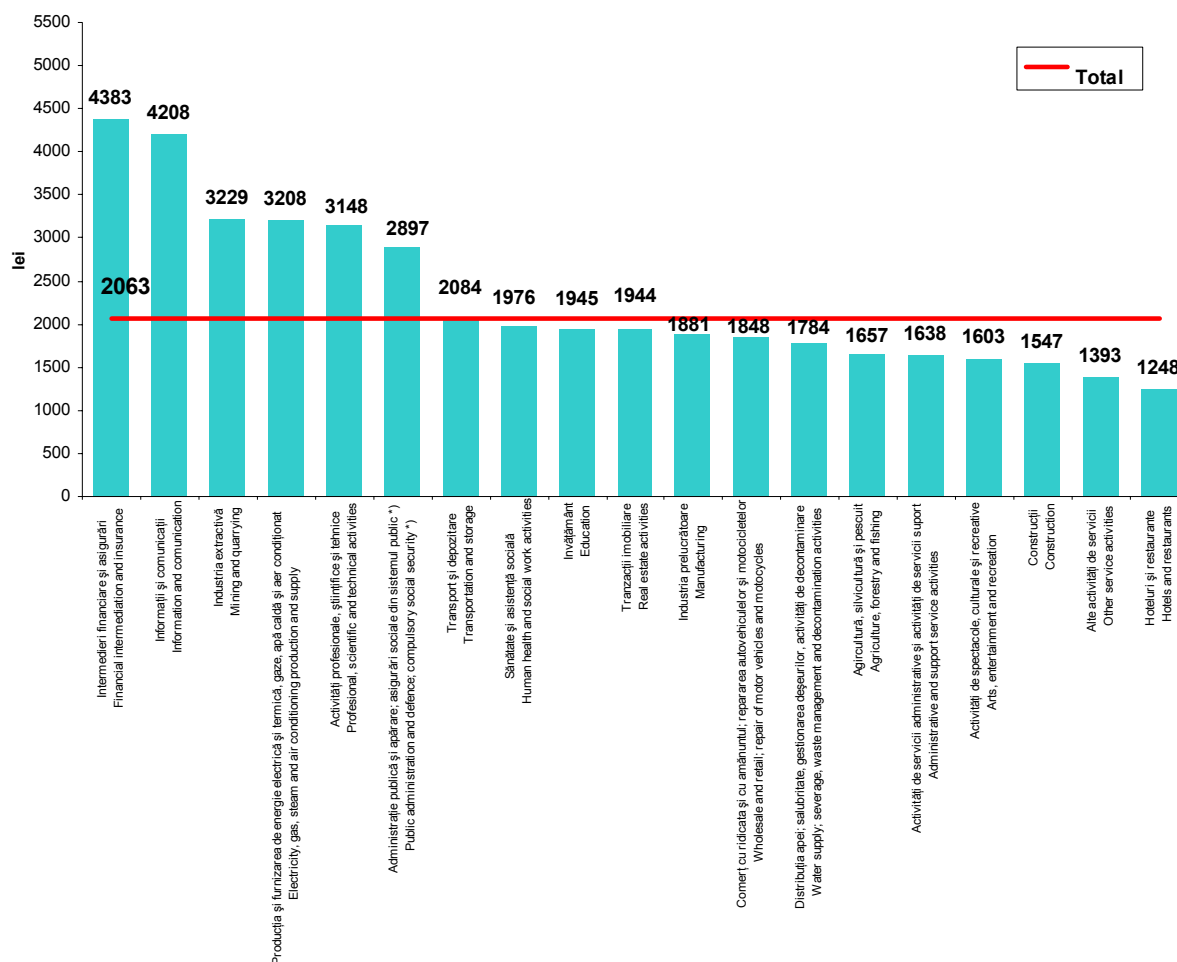
7. Earnings

In May 2016, the gross average nominal earnings per total economy was 2853 lei and the net one was 2063 lei. The average gross earnings and the net one decreased by 0.9%, respectively 1.1%, compared to April 2016.

The net nominal average earnings increased by 14.2%, compared to May 2015.

In May 2016, the ratio between the net nominal average earnings index and the consumer price index was 98.7% compared to the previous month, 118.3% compared to the same month of 2015 and 156.9% compared to October 1990.

Câștigurile salariale medii nete în luna mai 2016, pe principalele activități ale economiei (secțiuni CAEN Rev.2)
Net average earnings in May 2016, by main economic activity (CANE Rev.2 sections)



*) Exclusiv forțele armate și personalul asimilat (Ministerul Apărării Naționale, Ministerul Afacerilor Interne, Serviciul Român de Informații etc.).
 Excluding armed forces and similar staff (Ministry of National Defence, Ministry of Internal Affairs, Romanian Intelligence Service a.s.o.).

8. Piața forței de muncă

În luna mai 2016, efectivul salariaților a fost de 4686,9 mii persoane, cu 10,8 mii persoane mai mare decât în luna aprilie 2016.

8. Labour force market

In May 2016, the number of employees amounted to 4686.9 thousand persons, by 10.8 thousand persons more than in April 2016.

Diferențele efectivului de salariați din luna mai 2016¹⁾ față de luna mai 2015, pe principalele activități ale economiei (secțiuni CAEN Rev.2)
Differences in the number of employees in May 2016¹⁾, compared to May 2015, by main economic activity (CANE Rev.2 sections)



^{*)} Exclusiv forțele armate și personalul asimilat (Ministerul Apărării Naționale, Ministerul Afacerilor Interne, Serviciul Român de Informații etc.).
 Excluding armed forces and similar staff (Ministry of National Defence, Ministry of Internal Affairs, Romanian Intelligence Service a.s.o.).

¹⁾ Vezi nota de la tabelul 54./ See the note from Table 54.

9. Șomaj

Potrivit datelor furnizate de Agenția Națională Pentru Ocuparea Forței de Muncă, **numărul șomerilor înregistrați** la sfârșitul lunii mai 2016 era de 410,5 mii persoane. Comparativ cu luna mai din anul 2015, numărul șomerilor înregistrați la agențiile pentru ocuparea forței de muncă a fost mai mic cu 35,0 mii persoane. Din numărul total al șomerilor înregistrați, femeile reprezentau 41,3%.

Rata șomajului înregistrat în luna mai 2016 a fost de 4,6% în raport cu populația activă civilă totală (5,0% în luna mai 2015). Rata șomajului pentru femei a fost cu 1,0 puncte procentuale mai mică decât cea înregistrată pentru bărbați (4,1% față de 5,1%).

Rate ridicate ale șomajului s-au înregistrat în județele: Vaslui (10,9%), Teleorman (10,6%), Mehedinți (10,3%), Buzău (9,3%), Dolj (9,2%), Galați (8,6%), Ialomița (7,4%), Olt (7,2%), Bacău (6,7%), Brăila și Călărași (6,6% fiecare), Dâmbovița și Gorj (6,3% fiecare), Suceava (5,8%), Giurgiu (5,4%), Neamț, Sălaj și Vrancea (5,3% fiecare), Alba, Harghita și Tulcea (5,0% fiecare), Argeș și Mureș (4,6% fiecare).

Cele mai scăzute rate ale șomajului au fost în județele: Municipiul București (1,8%), Timiș (1,2%) și Ilfov (1,1%).

9. Unemployment

*According to the data provided by the National Agency for Employment, the **number of registered unemployed** was 410.5 thousand persons at the end of May 2016. In comparison with May 2015, the number of unemployed registered at the agencies for employment was by 35.0 thousand persons lower. Out of total registered unemployed, women represented 41.3%.*

*The **unemployment rate registered** in May 2016 was 4.6%, compared to the total civil active population (5.0% in May 2015). Female unemployment rate was by 1.0 percentage points lower than the male unemployment rate (4.1% compared to 5.1%).*

High unemployment rates were registered in the following counties: Vaslui (10.9%), Teleorman (10.6%), Mehedinți (10.3%), Buzău (9.3%), Dolj (9.2%), Galați (8.6%), Ialomița (7.4%), Olt (7.2%), Bacău (6.7%), Brăila and Călărași (6.6% each), Dâmbovița and Gorj (6.3% each), Suceava (5.8%), Giurgiu (5.4%), Neamț, Sălaj and Vrancea (5.3% each), Alba, Harghita and Tulcea (5.0% each), Argeș and Mureș (4.6% each).

The lowest unemployment rates were registered in the following counties: Bucharest Municipality (1.8%), Timiș (1.2%) and Ilfov (1.1%).

INDUSTRIE; INVESTIȚII; CONSTRUCȚII
INDUSTRY; INVESTMENTS; CONSTRUCTION

1. INDICII PRODUCȚIEI INDUSTRIALE – serie brută
INDUSTRIAL PRODUCTION INDICES – unadjusted series

| | luna precedentă = 100 / previous month = 100 | | | | | | | | | | | | | |
|--|--|--------------|--------------|-------------|--------------|--------------|-------------|--------------|-------------|--------------|-------------------|-------------------|-------------------|--|
| | 2015 | | | | | | | | | 2016 | | | | |
| | mai | iun | iul | aug | sep | oct | nov | dec | ian | feb | mar | apr ¹⁾ | mai ²⁾ | |
| May | June | July | Aug | Sep | Oct | Nov | Dec | Jan | Feb | Mar | Apr ¹⁾ | May ²⁾ | | |
| INDUSTRIE | 100,9 | 102,7 | 103,3 | 81,2 | 125,5 | 101,2 | 96,1 | 88,2 | 98,9 | 107,8 | 109,9 | 94,7 | 98,7 | |
| INDUSTRY | | | | | | | | | | | | | | |
| Industrie extractivă | 108,9 | 91,0 | 96,4 | 99,6 | 102,9 | 96,7 | 98,4 | 102,7 | 91,7 | 92,3 | 107,9 | 91,5 | 101,5 | |
| Mining and quarrying | | | | | | | | | | | | | | |
| Extracția cărbunelui superior și inferior | 125,1 | 107,2 | 101,1 | 105,0 | 101,8 | 101,6 | 111,5 | 99,1 | 97,3 | 96,5 | 67,6 | 74,0 | 134,0 | |
| <i>Mining of coal and lignite</i> | | | | | | | | | | | | | | |
| Extracția petrolului brut și a gazelor naturale | 102,9 | 96,4 | 101,3 | 99,7 | 96,5 | 104,8 | 96,8 | 101,3 | 100,7 | 93,7 | 105,0 | 92,9 | 99,9 | |
| <i>Extraction of crude petroleum and natural gas</i> | | | | | | | | | | | | | | |
| Extracția minereurilor metalifere | 107,6 | 97,8 | 109,0 | 98,7 | 84,8 | 109,4 | 109,8 | 55,9 | 144,3 | 120,3 | 130,5 | 69,2 | 98,1 | |
| <i>Mining of metal ores</i> | | | | | | | | | | | | | | |
| Alte activități extractive | 103,2 | 106,5 | 95,2 | 98,7 | 107,3 | 106,8 | 95,5 | 83,4 | 77,7 | 100,4 | 154,8 | 92,8 | 93,9 | |
| <i>Other mining and quarrying</i> | | | | | | | | | | | | | | |
| Activități de servicii anexe extracției | 119,2 | 74,3 | 83,8 | 97,3 | 120,5 | 72,9 | 97,7 | 120,1 | 67,8 | 79,5 | 134,3 | 94,5 | 99,9 | |
| <i>Mining support service activities</i> | | | | | | | | | | | | | | |
| Industrie prelucrătoare | 101,6 | 103,2 | 102,5 | 79,1 | 129,7 | 100,7 | 95,5 | 86,5 | 98,4 | 110,5 | 110,6 | 95,0 | 99,0 | |
| Manufacturing | | | | | | | | | | | | | | |
| Industria alimentară | 102,4 | 102,5 | 103,3 | 100,5 | 111,4 | 107,8 | 97,4 | 93,0 | 76,5 | 107,6 | 111,5 | 102,7 | 100,6 | |
| <i>Manufacture of food products</i> | | | | | | | | | | | | | | |
| Fabricarea băuturilor | 103,0 | 106,6 | 113,9 | 97,3 | 83,1 | 89,6 | 101,3 | 101,4 | 73,9 | 108,4 | 124,2 | 114,8 | 97,0 | |
| <i>Manufacture of beverages</i> | | | | | | | | | | | | | | |
| Fabricarea produselor din tutun | 119,6 | 108,9 | 98,2 | 105,2 | 107,7 | 107,8 | 97,7 | 89,1 | 102,2 | 111,3 | 112,9 | 97,0 | 62,4 | |
| <i>Manufacture of tobacco products</i> | | | | | | | | | | | | | | |
| Fabricarea produselor textile | 89,3 | 104,9 | 109,7 | 68,1 | 162,8 | 107,5 | 94,9 | 82,6 | 113,6 | 107,3 | 101,3 | 84,6 | 100,4 | |
| <i>Manufacture of textiles</i> | | | | | | | | | | | | | | |
| Fabricarea articolelor de îmbrăcăminte | 107,3 | 105,1 | 104,8 | 76,1 | 112,4 | 106,5 | 94,9 | 84,2 | 109,3 | 116,3 | 96,7 | 97,7 | 95,2 | |
| <i>Manufacture of wearing apparel</i> | | | | | | | | | | | | | | |
| Tăbăcirea și finisarea pieilor; fabricarea articolelor de voiaj și marochinărie, harnașamentelor și încălțămintei; prepararea și vopsirea blănușilor | 110,1 | 103,5 | 109,3 | 63,2 | 139,2 | 97,5 | 98,9 | 77,2 | 127,3 | 107,6 | 97,8 | 93,0 | 100,4 | |
| <i>Tanning and dressing of leather; manufacture of travel and leather goods, harness and footwear; preparation and dyeing of furs</i> | | | | | | | | | | | | | | |
| Prelucrarea lemnului, fabricarea produselor din lemn și plută, cu excepția mobilei; fabricarea articolelor din paie și din alte materiale vegetale împletite | 109,8 | 102,9 | 100,5 | 97,8 | 95,3 | 99,4 | 105,7 | 86,0 | 97,6 | 107,5 | 105,8 | 94,5 | 108,1 | |
| <i>Manufacture of wood and of products of wood and cork, except furniture; manufacture of articles of straw and plaiting materials</i> | | | | | | | | | | | | | | |
| Fabricarea hârtiei și a produselor din hârtie | 106,4 | 101,2 | 102,2 | 88,7 | 116,4 | 108,4 | 93,6 | 91,5 | 100,3 | 107,4 | 108,4 | 94,6 | 91,1 | |
| <i>Manufacture of paper and paper products</i> | | | | | | | | | | | | | | |
| Tipărirea și reproducerea pe suporturi a înregistrărilor | 104,8 | 101,4 | 95,5 | 100,9 | 119,7 | 97,7 | 97,6 | 106,7 | 68,6 | 110,5 | 111,6 | 100,3 | 107,3 | |
| <i>Printing and reproduction of recorded media</i> | | | | | | | | | | | | | | |
| Fabricarea produselor de cocserie și a produselor obținute din prelucrarea țițeiului | 124,5 | 102,8 | 110,5 | 103,0 | 89,5 | 81,5 | 90,7 | 123,5 | 107,5 | 99,9 | 103,6 | 107,3 | 91,5 | |
| <i>Manufacture of coke and refined petroleum products</i> | | | | | | | | | | | | | | |

1. INDICIIL PRODUCȚIEI INDUSTRIALE – serie brută
INDUSTRIAL PRODUCTION INDICES – unadjusted series

- continuare -

- continued -

| | luna precedentă = 100 / previous month = 100 | | | | | | | | | | | | | |
|--|--|--------------|--------------|-------------|-------------|--------------|--------------|--------------|--------------|-------------|-------------------|-------------------|-------------------|--|
| | 2015 | | | | | | | 2016 | | | | | | |
| | mai | iun | iul | aug | sep | oct | nov | dec | ian | feb | mar | apr ¹⁾ | mai ²⁾ | |
| May | June | July | Aug | Sep | Oct | Nov | Dec | Jan | Feb | Mar | Apr ¹⁾ | May ²⁾ | | |
| Fabricarea substanțelor și a produselor chimice <i>Manufacture of chemicals and chemical products</i> | 92,6 | 106,9 | 101,6 | 101,7 | 99,4 | 76,2 | 95,9 | 81,8 | 103,2 | 117,2 | 122,9 | 107,4 | 99,7 | |
| Fabricarea produselor farmaceutice de bază și a preparatelor farmaceutice <i>Manufacture of basic pharmaceutical products and pharmaceutical preparations</i> | 104,1 | 97,8 | 94,2 | 75,9 | 120,3 | 115,4 | 90,6 | 82,0 | 119,5 | 104,8 | 110,4 | 96,9 | 95,6 | |
| Fabricarea produselor din cauciuc și mase plastice <i>Manufacture of rubber and plastic products</i> | 105,9 | 99,3 | 110,3 | 90,9 | 112,3 | 103,2 | 89,9 | 75,4 | 115,1 | 115,2 | 97,3 | 94,9 | 107,2 | |
| Fabricarea altor produse din minerale nemetalice <i>Manufacture of other non-metallic mineral products</i> | 127,0 | 98,0 | 109,5 | 79,3 | 124,0 | 102,1 | 88,9 | 78,4 | 73,0 | 143,6 | 122,1 | 104,6 | 95,3 | |
| Industria metalurgică <i>Manufacture of basic metals</i> | 99,6 | 99,9 | 101,7 | 85,4 | 109,8 | 108,8 | 93,5 | 93,0 | 98,1 | 105,0 | 106,7 | 101,1 | 99,9 | |
| Industria construcțiilor metalice și a produselor din metal, exclusiv mașini, utilaje și instalații <i>Manufacture of fabricated metal products, except machinery and equipment</i> | 116,1 | 92,9 | 106,9 | 77,2 | 153,4 | 86,2 | 92,8 | 87,5 | 84,7 | 121,7 | 137,7 | 81,3 | 104,9 | |
| Fabricarea calculatoarelor și a produselor electronice și optice <i>Manufacture of computers, electronic and optical products</i> | 83,0 | 95,8 | 95,0 | 91,2 | 110,5 | 99,8 | 95,7 | 108,1 | 94,1 | 91,4 | 115,1 | 86,3 | 95,7 | |
| Fabricarea echipamentelor electrice <i>Manufacture of electrical equipment</i> | 105,4 | 105,5 | 105,2 | 70,5 | 145,8 | 104,2 | 97,3 | 77,2 | 103,8 | 121,3 | 107,8 | 95,7 | 102,7 | |
| Fabricarea de mașini, utilaje și echipamente n.c.a. <i>Manufacture of machinery and equipment n.e.c.</i> | 97,2 | 106,6 | 97,6 | 79,7 | 127,4 | 91,3 | 106,9 | 83,4 | 105,8 | 107,1 | 105,9 | 92,3 | 96,3 | |
| Fabricarea autovehiculelor de transport rutier, a remorcilor și semiremorcilor <i>Manufacture of motor vehicles, trailers and semi-trailers</i> | 98,3 | 108,3 | 100,2 | 58,7 | 178,9 | 103,7 | 89,9 | 75,2 | 123,3 | 107,8 | 114,5 | 94,3 | 96,5 | |
| Fabricarea altor mijloace de transport <i>Manufacture of other transport equipment</i> | 113,1 | 100,8 | 110,2 | 72,6 | 135,6 | 103,5 | 94,0 | 111,3 | 61,2 | 126,8 | 112,9 | 97,5 | 95,8 | |
| Fabricarea de mobilă <i>Manufacture of furniture</i> | 100,7 | 98,4 | 100,2 | 98,5 | 114,9 | 97,9 | 100,9 | 84,1 | 112,6 | 108,8 | 103,7 | 91,0 | 101,7 | |
| Alte activități industriale n.c.a. <i>Other manufacturing n.e.c.</i> | 102,1 | 104,8 | 99,7 | 72,9 | 139,7 | 90,8 | 104,3 | 124,0 | 64,4 | 119,3 | 102,1 | 97,6 | 97,7 | |
| Repararea, întreținerea și instalarea mașinilor și echipamentelor <i>Repair, maintenance and installation of machinery and equipment</i> | 92,4 | 117,3 | 100,9 | 92,4 | 101,3 | 103,3 | 119,3 | 99,7 | 52,1 | 141,8 | 81,2 | 120,8 | 98,2 | |
| Producția și furnizarea de energie electrică și termică, gaze, apă caldă și aer condiționat <i>Electricity, gas, steam and air conditioning production and supply</i> | 90,0 | 101,7 | 115,2 | 98,8 | 95,5 | 108,4 | 102,4 | 101,6 | 104,9 | 89,2 | 103,1 | 92,5 | 93,8 | |

1. INDICIIL PRODUCȚIEI INDUSTRIALE – serie brută
INDUSTRIAL PRODUCTION INDICES – unadjusted series

- continuare -

- continued -

| | luna precedentă = 100 / previous month = 100 | | | | | | | | | | | | | |
|--|--|-------|-------|------|-------|-------|-------|-------|-------|-------|-------|-------------------|-------------------|--|
| | 2015 | | | | | | | 2016 | | | | | | |
| | mai | iun | iul | aug | sep | oct | nov | dec | ian | feb | mar | apr ¹⁾ | mai ²⁾ | |
| | May | June | July | Aug | Sep | Oct | Nov | Dec | Jan | Feb | Mar | Apr ¹⁾ | May ²⁾ | |
| Producția și furnizarea de energie electrică și termică, gaze, apă caldă și aer condiționat <i>Electricity, gas, steam and air conditioning production and supply</i> | 90,0 | 101,7 | 115,2 | 98,8 | 95,5 | 108,4 | 102,4 | 101,6 | 104,9 | 89,2 | 103,1 | 92,5 | 93,8 | |
| Industrie - total <i>Industry - total</i> | | | | | | | | | | | | | | |
| pe marile grupe industriale: <i>by broad industrial groups:</i> | | | | | | | | | | | | | | |
| - industria bunurilor intermediare <i>intermediate goods industry</i> | 106,5 | 101,2 | 102,4 | 85,3 | 115,9 | 102,5 | 96,2 | 83,5 | 99,3 | 113,1 | 109,1 | 97,4 | 101,2 | |
| - industria bunurilor de capital <i>capital goods industry</i> | 98,0 | 103,6 | 101,3 | 69,5 | 150,8 | 99,0 | 94,5 | 87,5 | 98,9 | 109,0 | 114,9 | 92,0 | 97,3 | |
| - industria bunurilor de folosință îndelungată <i>durable goods industry</i> | 102,6 | 103,0 | 102,1 | 89,1 | 126,1 | 97,3 | 96,2 | 78,1 | 117,0 | 112,9 | 105,0 | 90,4 | 104,2 | |
| - industria bunurilor de uz curent <i>current use goods industry</i> | 103,2 | 103,7 | 104,5 | 89,0 | 113,6 | 103,6 | 97,0 | 90,0 | 90,1 | 109,5 | 106,0 | 99,5 | 99,1 | |
| - industria energetică <i>energy industry</i> | 95,7 | 101,0 | 111,9 | 99,6 | 95,1 | 104,8 | 100,8 | 103,1 | 104,3 | 91,0 | 102,5 | 93,8 | 95,0 | |

¹⁾ Date rectificate. / *Rectified data.*

²⁾ Date provizorii. / *Provisional data.*

2. INDICIIL PRODUCȚIEI INDUSTRIALE – serie ajustată INDUSTRIAL PRODUCTION INDICES – adjusted series

- serie ajustată în funcție de numărul de zile lucrătoare -

- adjusted series according to the working days number -

| | luna precedentă = 100 / previous month = 100 | | | | | | | | | | | | | |
|--|--|-------------|--------------|--------------|--------------|--------------|-------------|--------------|--------------|--------------|--------------|-------------------|-------------------|--|
| | 2015 | | | | | | | 2016 | | | | | | |
| | mai | iun | iul | aug | sep | oct | nov | dec | ian | feb | mar | apr ¹⁾ | mai ²⁾ | |
| | May | June | July | Aug | Sep | Oct | Nov | Dec | Jan | Feb | Mar | Apr ¹⁾ | May ²⁾ | |
| INDUSTRIE | 105,1 | 98,6 | 100,1 | 85,2 | 120,4 | 103,0 | 99,1 | 87,6 | 101,5 | 101,5 | 108,6 | 98,0 | 99,7 | |
| INDUSTRY | | | | | | | | | | | | | | |
| Industrie extractivă | 109,6 | 90,5 | 96,0 | 100,3 | 102,3 | 97,0 | 99,0 | 102,6 | 91,7 | 94,9 | 104,5 | 91,7 | 101,4 | |
| Mining and quarrying | | | | | | | | | | | | | | |
| Extracția cărbunelui superior și inferior | 119,1 | 109,2 | 99,2 | 110,4 | 96,9 | 98,3 | 120,6 | 96,2 | 96,6 | 93,0 | 67,9 | 74,4 | 137,0 | |
| <i>Mining of coal and lignite</i> | | | | | | | | | | | | | | |
| Extracția petrolului brut și a gazelor naturale | 103,4 | 95,9 | 100,9 | 100,3 | 96,0 | 105,1 | 97,1 | 101,3 | 100,8 | 91,0 | 107,5 | 93,1 | 99,9 | |
| <i>Extraction of crude petroleum and natural gas</i> | | | | | | | | | | | | | | |
| Extracția minereurilor metalifere | 110,6 | 95,1 | 106,8 | 101,8 | 82,5 | 110,8 | 111,8 | 56,4 | 134,2 | 122,1 | 135,4 | 68,3 | 98,4 | |
| <i>Mining of metal ores</i> | | | | | | | | | | | | | | |
| Alte activități extractive | 109,5 | 101,6 | 92,2 | 103,2 | 104,2 | 107,5 | 98,8 | 81,1 | 86,4 | 91,4 | 152,3 | 91,4 | 100,3 | |
| <i>Other mining and quarrying</i> | | | | | | | | | | | | | | |
| Activități de servicii anexe extracției | 116,8 | 73,6 | 88,2 | 93,1 | 121,7 | 76,0 | 88,4 | 129,3 | 78,3 | 89,5 | 102,6 | 90,4 | 106,6 | |
| <i>Mining support service activities</i> | | | | | | | | | | | | | | |
| Industrie prelucrătoare | 108,3 | 97,4 | 100,2 | 82,8 | 125,4 | 101,3 | 99,5 | 83,9 | 105,6 | 102,9 | 108,6 | 96,9 | 100,5 | |
| Manufacturing | | | | | | | | | | | | | | |
| Industria alimentară | 106,7 | 97,2 | 102,8 | 104,7 | 107,8 | 109,2 | 97,8 | 90,9 | 81,5 | 100,4 | 111,9 | 105,5 | 100,0 | |
| <i>Manufacture of food products</i> | | | | | | | | | | | | | | |
| Fabricarea băuturilor | 105,6 | 103,9 | 111,9 | 99,8 | 81,1 | 90,6 | 103,4 | 101,0 | 75,0 | 105,5 | 121,9 | 117,0 | 96,6 | |
| <i>Manufacture of beverages</i> | | | | | | | | | | | | | | |
| Fabricarea produselor din tutun | 116,9 | 110,1 | 97,0 | 104,1 | 107,8 | 109,7 | 99,0 | 83,6 | 108,0 | 106,8 | 115,1 | 98,4 | 61,4 | |
| <i>Manufacture of tobacco products</i> | | | | | | | | | | | | | | |
| Fabricarea produselor textile | 93,6 | 100,1 | 105,8 | 72,1 | 155,0 | 109,7 | 98,4 | 82,0 | 116,7 | 93,9 | 106,6 | 87,6 | 99,6 | |
| <i>Manufacture of textiles</i> | | | | | | | | | | | | | | |
| Fabricarea articolelor de îmbrăcăminte | 110,7 | 101,2 | 101,8 | 79,6 | 108,3 | 108,2 | 97,6 | 83,7 | 112,1 | 109,7 | 95,5 | 100,4 | 94,7 | |
| <i>Manufacture of wearing apparel</i> | | | | | | | | | | | | | | |
| Tăbăcirea și finisarea pieilor; fabricarea articolelor de voiaj și marochinărie, harnașamentelor și încălțămintei; prepararea și vopsirea blănușilor | 114,7 | 98,3 | 103,7 | 66,2 | 135,8 | 97,1 | 106,5 | 73,7 | 132,5 | 101,6 | 96,1 | 95,0 | 100,4 | |
| <i>Tanning and dressing of leather; manufacture of travel and leather goods, harness and footwear; preparation and dyeing of furs</i> | | | | | | | | | | | | | | |
| Prelucrarea lemnului, fabricarea produselor din lemn și plută, cu excepția mobilei; fabricarea articolelor din paie și din alte materiale vegetale împletite | 111,4 | 100,9 | 99,0 | 100,0 | 93,4 | 100,3 | 107,2 | 85,9 | 99,2 | 103,8 | 105,0 | 96,2 | 107,6 | |
| <i>Manufacture of wood and of products of wood and cork, except furniture; manufacture of articles of straw and plaiting materials</i> | | | | | | | | | | | | | | |
| Fabricarea hârtiei și a produselor din hârtie | 110,4 | 96,6 | 99,6 | 91,9 | 113,0 | 108,9 | 99,4 | 86,5 | 106,2 | 101,4 | 107,0 | 97,5 | 90,5 | |
| <i>Manufacture of paper and paper products</i> | | | | | | | | | | | | | | |
| Tipărirea și reproducerea pe suporturi a înregistrărilor | 111,9 | 97,1 | 95,1 | 107,5 | 114,2 | 96,1 | 100,4 | 109,2 | 72,4 | 100,5 | 109,9 | 102,6 | 111,1 | |
| <i>Printing and reproduction of recorded media</i> | | | | | | | | | | | | | | |

2. INDICII PRODUCȚIEI INDUSTRIALE – serie ajustată
INDUSTRIAL PRODUCTION INDICES – adjusted series

- serie ajustată în funcție de numărul de zile lucrătoare -
- continuare -

- adjusted series according to the working days number –
- continued -

| | luna precedentă = 100 / previous month = 100 | | | | | | | | | | | | |
|--|--|-------|-------|-------|-------|-------|-------|-------|-------|-------|-------|-------------------|-------------------|
| | 2015 | | | | | | | | 2016 | | | | |
| | mai | iun | iul | aug | sep | oct | nov | dec | ian | feb | mar | apr ¹⁾ | mai ²⁾ |
| | May | June | July | Aug | Sep | Oct | Nov | Dec | Jan | Feb | Mar | Apr ¹⁾ | May ²⁾ |
| Fabricarea produselor de cocserie și a produselor obținute din prelucrarea țițeiului <i>Manufacture of coke and refined petroleum products</i> | 126,0 | 101,6 | 109,6 | 104,1 | 88,6 | 81,9 | 91,9 | 122,9 | 108,0 | 98,2 | 103,4 | 108,0 | 91,4 |
| Fabricarea substanțelor și a produselor chimice <i>Manufacture of chemicals and chemical products</i> | 96,6 | 102,5 | 98,6 | 106,4 | 95,7 | 77,5 | 99,5 | 81,8 | 105,8 | 108,8 | 121,6 | 110,3 | 99,2 |
| Fabricarea produselor farmaceutice de bază și a preparatelor farmaceutice <i>Manufacture of basic pharmaceutical products and pharmaceutical preparations</i> | 105,1 | 96,9 | 93,4 | 77,0 | 118,7 | 116,0 | 91,5 | 82,0 | 121,8 | 106,9 | 104,0 | 98,5 | 95,3 |
| Fabricarea produselor din cauciuc și mase plastice <i>Manufacture of rubber and plastic products</i> | 108,1 | 98,4 | 106,2 | 92,9 | 110,9 | 104,3 | 92,1 | 72,6 | 123,5 | 106,6 | 98,6 | 94,8 | 108,9 |
| Fabricarea altor produse din minerale nemetalice <i>Manufacture of other non-metallic mineral products</i> | 128,4 | 96,9 | 108,2 | 80,9 | 122,0 | 102,7 | 90,0 | 78,4 | 74,2 | 138,2 | 122,3 | 105,6 | 95,1 |
| Industria metalurgică <i>Manufacture of basic metals</i> | 101,7 | 97,2 | 98,7 | 88,2 | 106,9 | 109,3 | 98,0 | 89,6 | 103,7 | 97,3 | 107,1 | 102,0 | 101,7 |
| Industria construcțiilor metalice și a produselor din metal, exclusiv mașini, utilaje și instalații <i>Manufacture of fabricated metal products, except machinery and equipment</i> | 122,5 | 88,8 | 102,5 | 81,6 | 149,3 | 85,4 | 97,1 | 86,8 | 88,4 | 119,8 | 129,8 | 81,0 | 109,2 |
| Fabricarea calculatoarelor și a produselor electronice și optice <i>Manufacture of computers, electronic and optical products</i> | 87,2 | 91,0 | 91,7 | 96,2 | 105,5 | 101,8 | 99,1 | 107,2 | 96,0 | 87,4 | 112,1 | 89,0 | 95,1 |
| Fabricarea echipamentelor electrice <i>Manufacture of electrical equipment</i> | 110,9 | 100,2 | 101,2 | 74,8 | 138,5 | 106,4 | 101,1 | 76,5 | 106,6 | 113,3 | 106,2 | 99,1 | 101,9 |
| Fabricarea de mașini, utilaje și echipamente n.c.a. <i>Manufacture of machinery and equipment n.e.c.</i> | 99,8 | 103,8 | 95,6 | 82,3 | 123,9 | 92,4 | 109,0 | 83,0 | 106,6 | 101,3 | 108,1 | 93,6 | 96,1 |
| Fabricarea autovehiculelor de transport rutier, a remorcilor și semiremorcilor <i>Manufacture of motor vehicles, trailers and semi-trailers</i> | 104,6 | 103,0 | 97,7 | 61,4 | 174,1 | 103,8 | 93,0 | 72,4 | 134,1 | 98,2 | 114,3 | 97,0 | 97,3 |
| Fabricarea altor mijloace de transport <i>Manufacture of other transport equipment</i> | 121,9 | 92,3 | 105,9 | 77,4 | 127,9 | 106,4 | 101,2 | 102,9 | 70,4 | 116,3 | 104,6 | 100,8 | 97,0 |
| Fabricarea de mobilă <i>Manufacture of furniture</i> | 106,6 | 93,7 | 97,9 | 103,4 | 110,9 | 98,5 | 104,6 | 81,5 | 119,6 | 103,1 | 101,0 | 93,7 | 102,1 |
| Alte activități industriale n.c.a. <i>Other manufacturing n.e.c.</i> | 106,7 | 100,3 | 96,5 | 76,9 | 133,4 | 92,7 | 108,2 | 123,0 | 66,6 | 107,8 | 103,0 | 101,5 | 96,9 |
| Repararea, întreținerea și instalarea mașinilor și echipamentelor <i>Repair, maintenance and installation of machinery and equipment</i> | 93,3 | 115,9 | 99,6 | 93,9 | 99,4 | 104,6 | 121,2 | 96,2 | 54,1 | 152,7 | 73,7 | 121,7 | 98,1 |

2. INDICIIL PRODUCȚIEI INDUSTRIALE – serie ajustată INDUSTRIAL PRODUCTION INDICES – adjusted series

- serie ajustată în funcție de numărul de zile lucrătoare -
- continuare -

- adjusted series according to the working days number –
- continued -

| | luna precedentă = 100 / previous month = 100 | | | | | | | | | | | | | |
|--|--|--------------|--------------|--------------|-------------|--------------|--------------|--------------|--------------|-------------|--------------|-------------------|-------------------|--|
| | 2015 | | | | | | | 2016 | | | | | | |
| | mai | iun | iul | aug | sep | oct | nov | dec | ian | feb | mar | apr ¹⁾ | mai ²⁾ | |
| | May | June | July | Aug | Sep | Oct | Nov | Dec | Jan | Feb | Mar | Apr ¹⁾ | May ²⁾ | |
| Producția și furnizarea de energie electrică și termică, gaze, apă caldă și aer condiționat | 91,3 | 100,3 | 113,8 | 100,5 | 94,2 | 109,0 | 103,4 | 101,4 | 105,4 | 85,8 | 105,1 | 93,3 | 93,6 | |
| <i>Electricity, gas, steam and air conditioning production and supply</i> | | | | | | | | | | | | | | |
| Producția și furnizarea de energie electrică și termică, gaze, apă caldă și aer condiționat | 91,3 | 100,3 | 113,8 | 100,5 | 94,2 | 109,0 | 103,4 | 101,4 | 105,4 | 85,8 | 105,1 | 93,3 | 93,6 | |
| <i>Electricity, gas, steam and air conditioning production and supply</i> | | | | | | | | | | | | | | |
| Industrie - total | | | | | | | | | | | | | | |
| <i>Industry - total</i> | | | | | | | | | | | | | | |
| pe marile grupe industriale: | | | | | | | | | | | | | | |
| <i>by broad industrial groups:</i> | | | | | | | | | | | | | | |
| - industria bunurilor intermediare | 109,7 | 98,4 | 101,1 | 87,3 | 114,2 | 102,7 | 97,9 | 82,0 | 103,5 | 105,5 | 111,1 | 99,5 | 100,7 | |
| <i>intermediate goods industry</i> | | | | | | | | | | | | | | |
| - industria bunurilor de capital | 104,3 | 98,5 | 98,7 | 72,4 | 147,6 | 98,8 | 97,4 | 85,0 | 107,9 | 100,5 | 112,3 | 95,1 | 97,6 | |
| <i>capital goods industry</i> | | | | | | | | | | | | | | |
| - industria bunurilor de folosință îndelungată | 108,1 | 98,1 | 98,6 | 93,0 | 122,9 | 97,6 | 100,4 | 75,5 | 125,2 | 104,9 | 103,4 | 92,4 | 105,9 | |
| <i>durable goods industry</i> | | | | | | | | | | | | | | |
| - industria bunurilor de uz curent | 107,2 | 98,5 | 104,1 | 92,9 | 109,1 | 103,6 | 101,2 | 90,8 | 92,3 | 101,4 | 105,4 | 101,3 | 100,8 | |
| <i>current use goods industry</i> | | | | | | | | | | | | | | |
| - industria energetică | 97,0 | 99,6 | 110,9 | 101,0 | 93,9 | 105,4 | 101,6 | 102,9 | 104,7 | 88,2 | 104,1 | 94,4 | 94,9 | |
| <i>energy industry</i> | | | | | | | | | | | | | | |

¹⁾ Date rectificat. / Rectified data.

²⁾ Date provizorii. / Provisional data.

3. INDICII PRODUCȚIEI INDUSTRIALE – serie brută
INDUSTRIAL PRODUCTION INDICES – unadjusted series

| | luna corespunzătoare din anul precedent = 100 / corresponding month of previous year = 100 | | | | | | | | | | | | | | 1.1-31.V.2016 în % față de in % as against 1.1-31.V.2015 ²⁾ |
|--|--|--------------|--------------|--------------|--------------|--------------|--------------|--------------|-------------|--------------|--------------|-------------------|-------------------|--------------|---|
| | 2015 | | | | | | | 2016 | | | | | | | |
| | mai | iun | iul | aug | sep | oct | nov | dec | ian | feb | mar | apr ¹⁾ | mai ²⁾ | | |
| | May | June | July | Aug | Sep | Oct | Nov | Dec | Jan | Feb | Mar | Apr ¹⁾ | May ²⁾ | | |
| INDUSTRIE | 99,4 | 103,1 | 103,7 | 105,6 | 103,9 | 100,0 | 102,4 | 104,0 | 98,2 | 100,5 | 102,6 | 103,8 | 101,5 | 101,4 | |
| INDUSTRY | | | | | | | | | | | | | | | |
| Industrie extractivă | 91,0 | 95,3 | 80,8 | 80,6 | 86,8 | 77,3 | 82,8 | 78,8 | 88,0 | 82,6 | 77,7 | 80,1 | 74,6 | 80,4 | |
| Mining and quarrying | | | | | | | | | | | | | | | |
| Extracția cărbunelui superior și inferior | 94,0 | 89,8 | 88,4 | 119,8 | 131,0 | 101,9 | 105,0 | 131,1 | 104,8 | 105,7 | 68,2 | 76,5 | 81,9 | 88,3 | |
| <i>Mining of coal and lignite</i> | | | | | | | | | | | | | | | |
| Extracția petrolului brut și a gazelor naturale | 100,2 | 100,9 | 98,9 | 99,5 | 98,4 | 98,5 | 99,2 | 97,1 | 97,0 | 99,1 | 93,6 | 91,5 | 88,9 | 93,9 | |
| <i>Extraction of crude petroleum and natural gas</i> | | | | | | | | | | | | | | | |
| Extracția minereurilor metalifere | 111,5 | 111,6 | 103,5 | 102,6 | 90,4 | 111,1 | 125,9 | 72,1 | 91,2 | 120,5 | 131,3 | 101,1 | 92,2 | 107,3 | |
| <i>Mining of metal ores</i> | | | | | | | | | | | | | | | |
| Alte activități extractive | 113,1 | 125,0 | 101,8 | 114,0 | 122,9 | 112,5 | 101,4 | 101,0 | 84,8 | 85,1 | 123,8 | 105,7 | 96,1 | 99,5 | |
| <i>Other mining and quarrying</i> | | | | | | | | | | | | | | | |
| Activități de servicii anexe extracției | 74,9 | 80,7 | 49,8 | 44,8 | 58,2 | 38,8 | 47,0 | 44,2 | 59,5 | 40,9 | 43,3 | 50,8 | 42,6 | 46,7 | |
| <i>Mining support service activities</i> | | | | | | | | | | | | | | | |
| Industrie prelucrătoare | 99,9 | 103,3 | 104,0 | 106,5 | 104,3 | 100,6 | 103,5 | 106,7 | 98,7 | 101,9 | 103,9 | 104,9 | 102,3 | 102,4 | |
| Manufacturing | | | | | | | | | | | | | | | |
| Industria alimentară | 95,3 | 99,2 | 107,7 | 117,9 | 111,8 | 105,6 | 109,5 | 100,8 | 95,0 | 106,6 | 105,9 | 111,9 | 109,9 | 105,9 | |
| <i>Manufacture of food products</i> | | | | | | | | | | | | | | | |
| Fabricarea băuturilor | 107,7 | 106,3 | 119,2 | 115,9 | 106,1 | 96,2 | 124,6 | 127,9 | 108,6 | 116,0 | 103,0 | 106,2 | 100,0 | 105,8 | |
| <i>Manufacture of beverages</i> | | | | | | | | | | | | | | | |
| Fabricarea produselor din tutun | 128,2 | 117,6 | 106,4 | 119,4 | 122,2 | 127,7 | 132,3 | 109,5 | 144,0 | 148,2 | 154,0 | 169,3 | 88,4 | 139,2 | |
| <i>Manufacture of tobacco products</i> | | | | | | | | | | | | | | | |
| Fabricarea produselor textile | 71,3 | 83,5 | 95,6 | 86,7 | 96,7 | 101,3 | 97,4 | 97,5 | 99,4 | 103,3 | 101,5 | 100,4 | 112,7 | 103,1 | |
| <i>Manufacture of textiles</i> | | | | | | | | | | | | | | | |
| Fabricarea articolelor de îmbrăcăminte | 89,9 | 89,7 | 92,1 | 91,2 | 91,0 | 89,4 | 91,5 | 95,6 | 91,1 | 99,4 | 95,8 | 103,5 | 91,8 | 96,3 | |
| <i>Manufacture of wearing apparel</i> | | | | | | | | | | | | | | | |
| Tăbăcirea și finisarea pieilor; fabricarea articolelor de voiaj și marochinărie, harnașamentelor și încălțămintei; prepararea și vopsirea blănușilor | 90,3 | 99,2 | 98,6 | 89,5 | 90,3 | 90,1 | 96,5 | 91,3 | 85,2 | 93,7 | 86,6 | 101,6 | 92,6 | 91,5 | |
| <i>Tanning and dressing of leather; manufacture of travel and leather goods, harness and footwear; preparation and dyeing of furs</i> | | | | | | | | | | | | | | | |
| Prelucrarea lemnului, fabricarea produselor din lemn și plută, cu excepția mobilei; fabricarea articolelor din paie și din alte materiale vegetale împletite | 96,7 | 103,3 | 101,8 | 104,3 | 96,1 | 92,7 | 105,9 | 101,3 | 97,3 | 104,2 | 100,2 | 100,3 | 98,7 | 100,1 | |
| <i>Manufacture of wood and of products of wood and cork, except furniture; manufacture of articles of straw and plaiting materials</i> | | | | | | | | | | | | | | | |
| Fabricarea hârtiei și a produselor din hârtie | 109,4 | 105,3 | 103,9 | 106,7 | 111,8 | 111,2 | 107,4 | 113,2 | 115,0 | 123,3 | 114,4 | 116,6 | 99,8 | 113,5 | |
| <i>Manufacture of paper and paper products</i> | | | | | | | | | | | | | | | |
| Tipărirea și reproducerea pe suporturi a înregistrărilor | 91,7 | 105,4 | 104,5 | 99,3 | 105,9 | 97,8 | 102,3 | 114,2 | 98,6 | 102,2 | 97,0 | 105,8 | 108,3 | 102,4 | |
| <i>Printing and reproduction of recorded media</i> | | | | | | | | | | | | | | | |

3. INDICII PRODUCȚIEI INDUSTRIALE – serie brută
INDUSTRIAL PRODUCTION INDICES – unadjusted series

- continuare -

- continued -

| | luna corespunzătoare din anul precedent = 100 / corresponding month of previous year = 100 | | | | | | | | | | | | | | 1.1-31.V.2016 în % față de in % as against 1.1-31.V.2015 ²⁾ |
|--|--|-------------|-------------|------------|------------|------------|------------|------------|------------|------------|------------|--|--|-------|---|
| | 2015 | | | | | | | 2016 | | | | | | | |
| | mai May | iun June | iul July | aug Aug | sep Sep | oct Oct | nov Nov | dec Dec | ian Jan | feb Feb | mar Mar | apr ¹⁾ Apr ¹⁾ | mai ²⁾ May ²⁾ | | |
| Fabricarea produselor de cocserie și a produselor obținute din prelucrarea țițeiului <i>Manufacture of coke and refined petroleum products</i> | 98,0 | 146,6 | 108,6 | 108,0 | 94,7 | 81,2 | 74,5 | 93,6 | 107,4 | 109,4 | 105,0 | 142,0 | 104,3 | 112,5 | |
| Fabricarea substanțelor și a produselor chimice <i>Manufacture of chemicals and chemical products</i> | 96,3 | 105,3 | 94,9 | 108,9 | 101,1 | 73,4 | 82,5 | 79,4 | 77,4 | 88,7 | 91,0 | 96,9 | 104,4 | 92,2 | |
| Fabricarea produselor farmaceutice de bază și a preparatelor farmaceutice <i>Manufacture of basic pharmaceutical products and pharmaceutical preparations</i> | 99,2 | 111,4 | 108,3 | 100,5 | 95,1 | 88,0 | 87,5 | 90,3 | 102,5 | 79,3 | 91,6 | 100,6 | 92,4 | 92,5 | |
| Fabricarea produselor din cauciuc și mase plastice <i>Manufacture of rubber and plastic products</i> | 101,0 | 106,0 | 108,5 | 107,2 | 110,5 | 109,0 | 108,7 | 123,7 | 108,6 | 117,3 | 98,9 | 101,2 | 102,5 | 105,3 | |
| Fabricarea altor produse din minerale nemetalice <i>Manufacture of other non-metallic mineral products</i> | 133,7 | 116,9 | 140,4 | 114,0 | 131,6 | 127,5 | 119,1 | 142,6 | 148,7 | 132,1 | 126,1 | 127,5 | 95,8 | 121,2 | |
| Industria metalurgică <i>Manufacture of basic metals</i> | 130,3 | 107,5 | 101,3 | 101,3 | 91,0 | 93,2 | 96,2 | 99,1 | 95,2 | 97,9 | 94,2 | 99,6 | 99,9 | 97,3 | |
| Industria construcțiilor metalice și a produselor din metal, exclusiv mașini, utilaje și instalații <i>Manufacture of fabricated metal products, except machinery and equipment</i> | 117,7 | 113,1 | 109,6 | 98,4 | 127,1 | 108,5 | 115,5 | 116,9 | 107,5 | 110,3 | 140,6 | 110,3 | 99,6 | 113,4 | |
| Fabricarea calculatoarelor și a produselor electronice și optice <i>Manufacture of computers, electronic and optical products</i> | 93,9 | 85,8 | 72,2 | 113,6 | 77,1 | 85,0 | 84,7 | 106,7 | 87,4 | 75,3 | 75,7 | 67,1 | 77,4 | 76,2 | |
| Fabricarea echipamentelor electrice <i>Manufacture of electrical equipment</i> | 101,1 | 110,3 | 112,8 | 107,3 | 113,0 | 110,5 | 116,4 | 124,5 | 102,0 | 116,1 | 118,0 | 122,2 | 119,1 | 115,7 | |
| Fabricarea de mașini, utilaje și echipamente n.c.a. <i>Manufacture of machinery and equipment n.e.c.</i> | 79,8 | 89,6 | 85,9 | 86,3 | 91,8 | 80,7 | 90,2 | 84,9 | 99,3 | 92,6 | 93,7 | 92,4 | 91,6 | 93,8 | |
| Fabricarea autovehiculelor de transport rutier, a remorcilor și semiremorcilor <i>Manufacture of motor vehicles, trailers and semi-trailers</i> | 105,4 | 113,9 | 116,1 | 121,7 | 111,8 | 112,0 | 108,0 | 110,4 | 101,4 | 106,3 | 109,8 | 112,7 | 110,6 | 108,3 | |
| Fabricarea altor mijloace de transport <i>Manufacture of other transport equipment</i> | 108,6 | 93,7 | 113,7 | 97,1 | 110,7 | 94,6 | 94,8 | 112,8 | 89,6 | 85,2 | 107,4 | 114,4 | 96,9 | 98,4 | |
| Fabricarea de mobilă <i>Manufacture of furniture</i> | 104,3 | 107,9 | 115,1 | 114,8 | 109,2 | 103,2 | 110,7 | 116,1 | 113,1 | 113,2 | 108,3 | 107,9 | 108,9 | 110,2 | |
| Alte activități industriale n.c.a. <i>Other manufacturing n.e.c.</i> | 82,4 | 90,3 | 83,3 | 83,0 | 89,6 | 70,9 | 78,2 | 102,9 | 91,5 | 100,6 | 96,2 | 97,8 | 93,7 | 96,0 | |
| Repararea, întreținerea și instalarea mașinilor și echipamentelor <i>Repair, maintenance and installation of machinery and equipment</i> | 86,9 | 95,9 | 106,0 | 88,8 | 93,3 | 88,3 | 119,5 | 96,8 | 72,3 | 73,4 | 79,5 | 91,0 | 96,7 | 82,1 | |

3. INDICII PRODUCȚIEI INDUSTRIALE – serie brută
INDUSTRIAL PRODUCTION INDICES – unadjusted series

- continuare -

- continued -

| | luna corespunzătoare din anul precedent = 100 / corresponding month of previous year = 100 | | | | | | | | | | | | | | 1.1-31.V.2016 în % față de in % as against 1.1-31.V.2015 ²⁾ |
|--|--|--------------|--------------|--------------|--------------|--------------|-------------|-------------|-------------|-------------|-------------|-------------------|-------------------|-------------|---|
| | 2015 | | | | | | | 2016 | | | | | | | |
| | mai | iun | iul | aug | sep | oct | nov | dec | ian | feb | mar | apr ¹⁾ | mai ²⁾ | | |
| | May | June | July | Aug | Sep | Oct | Nov | Dec | Jan | Feb | Mar | Apr ¹⁾ | May ²⁾ | | |
| Producția și furnizarea de energie electrică și termică, gaze, apă caldă și aer condiționat | 98,2 | 104,9 | 110,8 | 109,2 | 106,4 | 103,6 | 99,8 | 93,0 | 97,3 | 92,8 | 99,0 | 100,1 | 104,4 | 98,4 | |
| <i>Electricity, gas, steam and air conditioning production and supply</i> | | | | | | | | | | | | | | | |
| Producția și furnizarea de energie electrică și termică, gaze, apă caldă și aer condiționat | 98,2 | 104,9 | 110,8 | 109,2 | 106,4 | 103,6 | 99,8 | 93,0 | 97,3 | 92,8 | 99,0 | 100,1 | 104,4 | 98,4 | |
| <i>Electricity, gas, steam and air conditioning production and supply</i> | | | | | | | | | | | | | | | |
| Industrie - total | | | | | | | | | | | | | | | |
| <i>Industry - total</i> | | | | | | | | | | | | | | | |
| pe marile grupe industriale: | | | | | | | | | | | | | | | |
| <i>by broad industrial groups:</i> | | | | | | | | | | | | | | | |
| - industria bunurilor intermediare | 102,0 | 105,2 | 103,4 | 102,6 | 101,7 | 100,8 | 105,4 | 106,9 | 102,3 | 107,2 | 103,2 | 107,2 | 101,9 | 104,3 | |
| <i>intermediate goods industry</i> | | | | | | | | | | | | | | | |
| - industria bunurilor de capital | 100,7 | 102,7 | 102,2 | 106,5 | 104,2 | 100,4 | 101,9 | 106,5 | 96,6 | 95,9 | 103,6 | 100,4 | 99,7 | 99,4 | |
| <i>capital goods industry</i> | | | | | | | | | | | | | | | |
| - industria bunurilor de folosință îndelungată | 107,6 | 112,6 | 120,5 | 112,4 | 117,2 | 103,3 | 106,8 | 118,7 | 110,2 | 115,2 | 112,9 | 111,2 | 113,0 | 112,5 | |
| <i>durable goods industry</i> | | | | | | | | | | | | | | | |
| - industria bunurilor de uz curent | 92,0 | 97,1 | 101,4 | 104,9 | 102,4 | 97,2 | 102,1 | 99,8 | 93,4 | 102,3 | 99,7 | 106,5 | 102,2 | 100,8 | |
| <i>current use goods industry</i> | | | | | | | | | | | | | | | |
| - industria energetică | 98,4 | 107,1 | 108,0 | 107,7 | 104,2 | 100,4 | 97,3 | 94,4 | 98,3 | 95,5 | 97,9 | 101,8 | 101,1 | 98,8 | |
| <i>energy industry</i> | | | | | | | | | | | | | | | |

¹⁾ Date rectificat. / Rectified data.

²⁾ Date provizorii. / Provisional data.

4. INDICII PRODUCȚIEI INDUSTRIALE – serie ajustată
INDUSTRIAL PRODUCTION INDICES – adjusted series

- serie ajustată în funcție de numărul de zile lucrătoare -

- adjusted series according to the working days number -

| | luna corespunzătoare din anul precedent = 100 / corresponding month of previous year = 100 | | | | | | | | | | | | | | 1.1-31.V.2016 în % față de 1.1-31.V.2015 ²⁾ |
|--|--|--------------|--------------|--------------|--------------|--------------|--------------|--------------|--------------|--------------|-------------|--|--|--------------|--|
| | 2015 | | | | | | | 2016 | | | | | | | |
| | mai May | iun June | iul July | aug Aug | sep Sep | oct Oct | nov Nov | dec Dec | ian Jan | feb Feb | mar Mar | apr ¹⁾ Apr ¹⁾ | mai ²⁾ May ²⁾ | | |
| INDUSTRIE INDUSTRY | 101,9 | 103,1 | 103,7 | 103,1 | 103,9 | 102,5 | 102,4 | 101,6 | 98,4 | 99,2 | 97,9 | 104,3 | 98,9 | 99,7 | |
| Industrie extractivă Mining and quarrying | 91,3 | 95,3 | 80,9 | 80,2 | 86,8 | 77,6 | 82,8 | 78,5 | 87,5 | 86,3 | 77,3 | 80,1 | 74,1 | 80,8 | |
| Extracția cărbunelui superior și inferior <i>Mining of coal and lignite</i> | 96,9 | 89,9 | 88,7 | 126,8 | 133,5 | 98,8 | 110,0 | 131,1 | 109,9 | 103,4 | 65,5 | 71,4 | 82,1 | 87,2 | |
| Extracția petrolului brut și a gazelor naturale <i>Extraction of crude petroleum and natural gas</i> | 100,5 | 100,9 | 99,0 | 99,2 | 98,4 | 98,8 | 99,1 | 96,8 | 96,7 | 95,9 | 93,2 | 91,5 | 88,4 | 93,1 | |
| Extracția minereurilor metalifere <i>Mining of metal ores</i> | 112,9 | 111,5 | 103,6 | 100,7 | 90,4 | 113,3 | 124,8 | 71,0 | 84,0 | 117,1 | 129,9 | 99,9 | 88,8 | 103,9 | |
| Alte activități extractive <i>Other mining and quarrying</i> | 119,7 | 122,7 | 99,8 | 110,2 | 120,9 | 115,2 | 100,9 | 98,7 | 91,7 | 82,9 | 116,4 | 104,6 | 95,8 | 98,6 | |
| Activități de servicii anexe extracției <i>Mining support service activities</i> | 74,2 | 79,2 | 50,8 | 44,4 | 57,0 | 40,0 | 44,6 | 45,9 | 69,7 | 53,5 | 44,1 | 48,5 | 44,3 | 50,9 | |
| Industrie prelucrătoare Manufacturing | 104,7 | 99,9 | 103,6 | 102,8 | 103,5 | 102,6 | 102,6 | 103,6 | 102,3 | 101,3 | 98,2 | 106,0 | 98,4 | 101,1 | |
| Industria alimentară <i>Manufacture of food products</i> | 100,0 | 95,2 | 108,3 | 115,2 | 112,7 | 106,9 | 107,3 | 99,6 | 98,3 | 103,8 | 102,6 | 112,9 | 105,8 | 104,7 | |
| Fabricarea băuturilor <i>Manufacture of beverages</i> | 109,0 | 106,2 | 119,5 | 113,5 | 106,2 | 98,0 | 123,5 | 124,1 | 106,2 | 118,0 | 99,6 | 106,0 | 97,0 | 104,2 | |
| Fabricarea produselor din tutun <i>Manufacture of tobacco products</i> | 123,3 | 119,6 | 108,7 | 117,9 | 123,5 | 129,2 | 132,8 | 105,7 | 145,6 | 142,5 | 152,1 | 166,4 | 87,4 | 137,4 | |
| Fabricarea produselor textile <i>Manufacture of textiles</i> | 73,3 | 83,6 | 95,4 | 84,6 | 96,6 | 104,0 | 97,5 | 95,2 | 99,7 | 93,0 | 96,2 | 100,4 | 106,8 | 98,8 | |
| Fabricarea articolelor de îmbrăcăminte <i>Manufacture of wearing apparel</i> | 91,9 | 89,7 | 92,1 | 89,1 | 91,1 | 91,4 | 91,5 | 93,5 | 91,3 | 98,3 | 92,1 | 102,6 | 87,8 | 94,3 | |
| Tăbăcirea și finisarea pieilor; fabricarea articolelor de voiaj și marochinărie, harnașamentelor și încălțămintei; prepararea și vopsirea blănușilor <i>Tanning and dressing of leather; manufacture of travel and leather goods, harness and footwear; preparation and dyeing of furs</i> | 97,3 | 99,0 | 97,1 | 84,2 | 91,3 | 91,9 | 96,9 | 87,1 | 86,7 | 93,4 | 82,0 | 98,5 | 86,3 | 89,0 | |
| Prelucrarea lemnului, fabricarea produselor din lemn și plută, cu excepția mobilei; fabricarea articolelor din paie și din alte materiale vegetale împletite <i>Manufacture of wood and of products of wood and cork, except furniture; manufacture of articles of straw and plaiting materials</i> | 97,9 | 103,2 | 101,8 | 103,1 | 96,1 | 93,8 | 105,9 | 100,1 | 97,6 | 103,8 | 98,2 | 99,8 | 96,4 | 99,1 | |
| Fabricarea hârtiei și a produselor din hârtie <i>Manufacture of paper and paper products</i> | 114,0 | 103,5 | 104,2 | 102,6 | 112,6 | 112,9 | 107,9 | 108,6 | 118,0 | 122,4 | 109,6 | 116,0 | 95,1 | 111,5 | |
| Tipărirea și reproducerea pe suporturi a înregistrărilor <i>Printing and reproduction of recorded media</i> | 96,3 | 99,9 | 103,0 | 100,9 | 103,4 | 97,8 | 102,4 | 116,1 | 105,8 | 101,0 | 91,0 | 109,6 | 108,8 | 102,9 | |

4. INDICII PRODUCȚIEI INDUSTRIALE – serie ajustată
INDUSTRIAL PRODUCTION INDICES – adjusted series

- serie ajustată în funcție de numărul de zile lucrătoare -
 - continuare -

- adjusted series according to the working days number -
 - continued -

| | luna corespunzătoare din anul precedent = 100 / corresponding month of previous year = 100 | | | | | | | | | | | | | 1.1-31.V.2016 în % față de in % as against 1.1-31.V.2015 ²⁾ |
|--|--|-------------|-------------|------------|------------|------------|------------|------------|------------|------------|------------|--|--|---|
| | 2015 | | | | | | | 2016 | | | | | | |
| | mai May | iun June | iul July | aug Aug | sep Sep | oct Oct | nov Nov | dec Dec | ian Jan | feb Feb | mar Mar | apr ¹⁾ Apr ¹⁾ | mai ²⁾ May ²⁾ | |
| Fabricarea produselor de cocserie și a produselor obținute din prelucrarea țițeiului <i>Manufacture of coke and refined petroleum products</i> | 98,7 | 146,4 | 108,7 | 107,3 | 94,6 | 81,7 | 74,9 | 93,2 | 107,3 | 110,9 | 103,8 | 141,8 | 102,9 | 112,2 |
| Fabricarea substanțelor și a produselor chimice <i>Manufacture of chemicals and chemical products</i> | 98,8 | 105,2 | 94,8 | 106,3 | 101,2 | 75,1 | 83,0 | 77,8 | 78,1 | 88,8 | 87,2 | 96,8 | 99,4 | 90,4 |
| Fabricarea produselor farmaceutice de bază și a preparatelor farmaceutice <i>Manufacture of basic pharmaceutical products and pharmaceutical preparations</i> | 99,9 | 111,4 | 108,2 | 100,1 | 95,0 | 88,4 | 87,8 | 90,1 | 104,0 | 84,5 | 90,1 | 100,9 | 91,5 | 93,6 |
| Fabricarea produselor din cauciuc și mase plastice <i>Manufacture of rubber and plastic products</i> | 104,2 | 107,3 | 107,1 | 104,6 | 109,6 | 111,4 | 109,2 | 121,3 | 114,2 | 115,1 | 93,8 | 100,0 | 100,7 | 104,0 |
| Fabricarea altor produse din minerale nemetalice <i>Manufacture of other non-metallic mineral products</i> | 134,0 | 116,9 | 140,7 | 112,5 | 131,8 | 128,8 | 118,8 | 139,6 | 145,4 | 131,0 | 123,6 | 127,4 | 94,4 | 119,7 |
| Industria metalurgică <i>Manufacture of basic metals</i> | 136,7 | 107,3 | 100,5 | 98,5 | 91,1 | 94,1 | 97,4 | 97,4 | 100,2 | 93,4 | 90,2 | 97,4 | 97,5 | 95,6 |
| Industria construcțiilor metalice și a produselor din metal, exclusiv mașini, utilaje și instalații <i>Manufacture of fabricated metal products, except machinery and equipment</i> | 126,5 | 111,0 | 106,7 | 93,3 | 126,7 | 110,9 | 113,9 | 112,6 | 109,1 | 117,9 | 131,8 | 108,8 | 97,0 | 112,3 |
| Fabricarea calculatoarelor și a produselor electronice și optice <i>Manufacture of computers, electronic and optical products</i> | 96,7 | 85,7 | 72,4 | 109,8 | 77,1 | 87,6 | 84,5 | 103,3 | 86,3 | 75,5 | 71,7 | 66,9 | 73,0 | 74,4 |
| Fabricarea echipamentelor electrice <i>Manufacture of electrical equipment</i> | 104,2 | 110,4 | 112,8 | 104,0 | 113,1 | 114,0 | 116,3 | 120,8 | 101,7 | 114,8 | 111,4 | 122,0 | 112,1 | 112,4 |
| Fabricarea de mașini, utilaje și echipamente n.c.a. <i>Manufacture of machinery and equipment n.e.c.</i> | 81,1 | 89,6 | 85,8 | 85,1 | 91,7 | 81,9 | 90,2 | 83,6 | 98,6 | 89,8 | 91,2 | 92,2 | 88,7 | 92,0 |
| Fabricarea autovehiculelor de transport rutier, a remorcilor și semiremorcilor <i>Manufacture of motor vehicles, trailers and semi-trailers</i> | 108,5 | 111,0 | 116,1 | 113,3 | 111,3 | 114,2 | 106,6 | 103,6 | 104,8 | 102,6 | 104,4 | 114,8 | 106,8 | 106,6 |
| Fabricarea altor mijloace de transport <i>Manufacture of other transport equipment</i> | 117,8 | 90,7 | 114,3 | 89,2 | 110,7 | 97,7 | 95,1 | 108,5 | 95,6 | 89,5 | 98,6 | 112,8 | 89,8 | 96,7 |
| Fabricarea de mobilă <i>Manufacture of furniture</i> | 108,8 | 104,0 | 115,3 | 111,2 | 108,3 | 105,2 | 109,8 | 113,1 | 116,8 | 113,6 | 102,2 | 109,9 | 105,3 | 109,3 |
| Alte activități industriale n.c.a. <i>Other manufacturing n.e.c.</i> | 84,5 | 90,2 | 83,2 | 81,0 | 89,5 | 72,8 | 78,5 | 100,5 | 92,6 | 96,3 | 91,0 | 98,1 | 89,1 | 93,3 |
| Repararea, întreținerea și instalarea mașinilor și echipamentelor <i>Repair, maintenance and installation of machinery and equipment</i> | 87,2 | 95,7 | 106,8 | 88,4 | 93,6 | 88,8 | 119,4 | 95,2 | 73,0 | 82,7 | 77,6 | 90,6 | 95,3 | 83,9 |

4. INDICII PRODUCȚIEI INDUSTRIALE – serie ajustată INDUSTRIAL PRODUCTION INDICES – adjusted series

- serie ajustată în funcție de numărul de zile lucrătoare -

- adjusted series according to the working days number –

- continuare -

- continued -

| | luna corespunzătoare din anul precedent = 100 / corresponding month of previous year = 100 | | | | | | | | | | | | | | 1.1-31.V.2016 în % față de in % as against 1.1-31.V.2015 ²⁾ |
|--|--|--------------|--------------|--------------|--------------|--------------|-------------|-------------|-------------|-------------|-------------|--|--|-------------|---|
| | 2015 | | | | | | | 2016 | | | | | | | |
| | mai May | iun June | iul July | aug Aug | sep Sep | oct Oct | nov Nov | dec Dec | ian Jan | feb Feb | mar Mar | apr ¹⁾ Apr ¹⁾ | mai ²⁾ May ²⁾ | | |
| Producția și furnizarea de energie electrică și termică, gaze, apă caldă și aer condiționat | 99,1 | 104,9 | 110,7 | 108,5 | 106,4 | 104,4 | 99,8 | 92,3 | 97,1 | 90,5 | 97,6 | 100,1 | 102,6 | 97,3 | |
| <i>Electricity, gas, steam and air conditioning production and supply</i> | | | | | | | | | | | | | | | |
| Producția și furnizarea de energie electrică și termică, gaze, apă caldă și aer condiționat | 99,1 | 104,9 | 110,7 | 108,5 | 106,4 | 104,4 | 99,8 | 92,3 | 97,1 | 90,5 | 97,6 | 100,1 | 102,6 | 97,3 | |
| <i>Electricity, gas, steam and air conditioning production and supply</i> | | | | | | | | | | | | | | | |
| Industrie - total | | | | | | | | | | | | | | | |
| <i>Industry - total</i> | | | | | | | | | | | | | | | |
| pe marile grupe industriale: | | | | | | | | | | | | | | | |
| <i>by broad industrial groups:</i> | | | | | | | | | | | | | | | |
| - industria bunurilor intermediare | 104,3 | 103,6 | 103,1 | 100,2 | 101,2 | 102,1 | 104,6 | 104,1 | 103,7 | 105,3 | 100,1 | 108,4 | 99,5 | 103,2 | |
| <i>intermediate goods industry</i> | | | | | | | | | | | | | | | |
| - industria bunurilor de capital | 104,4 | 100,3 | 101,3 | 100,8 | 103,5 | 102,3 | 100,4 | 100,8 | 100,1 | 95,0 | 98,2 | 102,6 | 95,9 | 98,3 | |
| <i>capital goods industry</i> | | | | | | | | | | | | | | | |
| - industria bunurilor de folosință îndelungată | 113,5 | 110,6 | 119,6 | 106,7 | 117,0 | 105,3 | 106,3 | 113,1 | 114,0 | 114,8 | 106,9 | 111,1 | 108,9 | 111,0 | |
| <i>durable goods industry</i> | | | | | | | | | | | | | | | |
| - industria bunurilor de uz curent | 97,1 | 93,5 | 101,4 | 103,0 | 102,5 | 97,3 | 102,3 | 101,6 | 97,9 | 101,0 | 96,4 | 105,8 | 99,4 | 100,0 | |
| <i>current use goods industry</i> | | | | | | | | | | | | | | | |
| - industria energetică | 99,2 | 107,1 | 107,9 | 106,9 | 104,2 | 101,1 | 97,4 | 93,8 | 98,1 | 92,5 | 96,8 | 101,7 | 99,5 | 97,6 | |
| <i>energy industry</i> | | | | | | | | | | | | | | | |

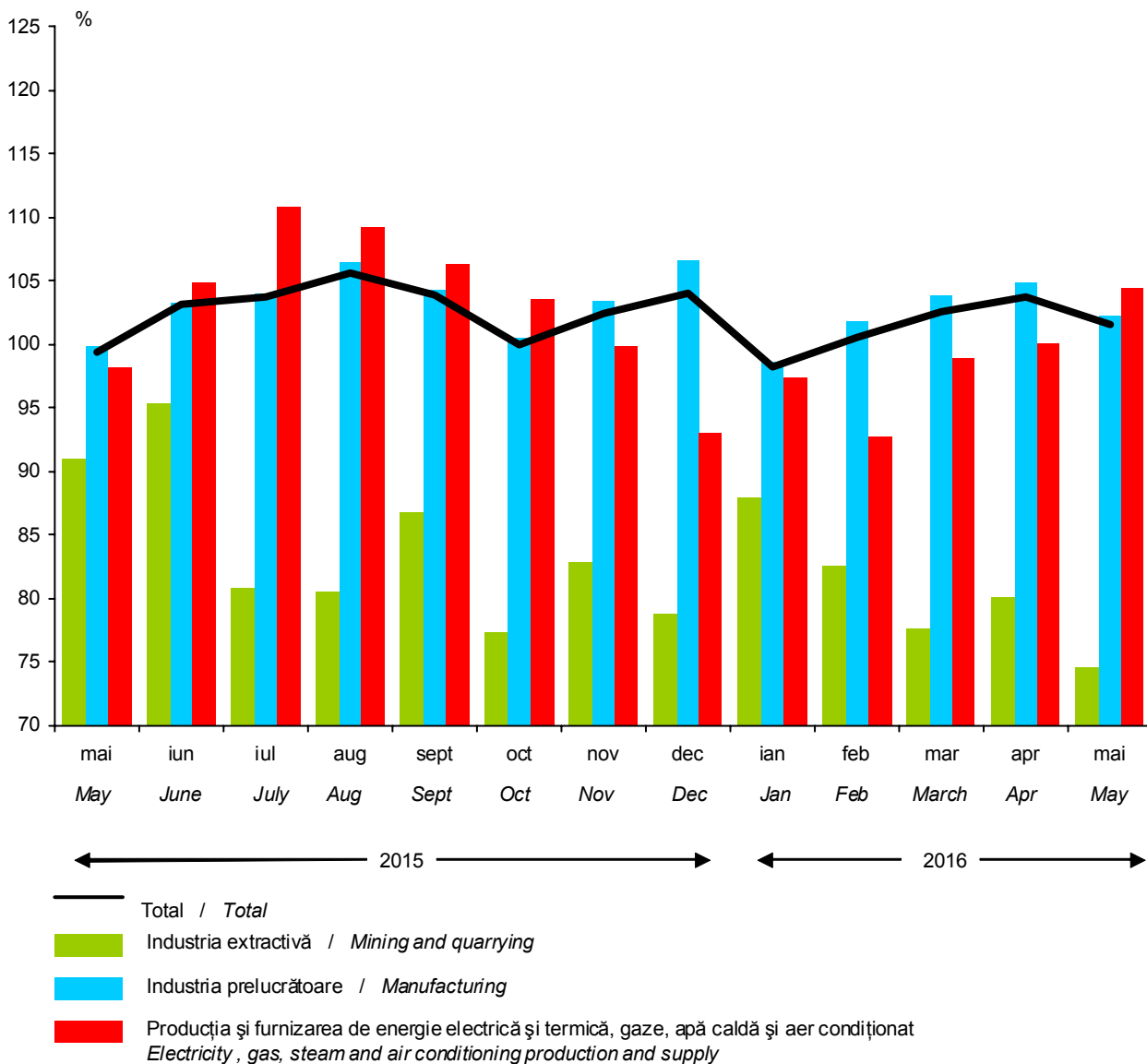
¹⁾ Date rectificative. / Rectified data.

²⁾ Date provizorii. / Provisional data.

Indicii producției industriale în perioada mai 2015 - mai 2016
Industrial production indices during May 2015 - May 2016
 - serie brută / unadjusted series -

luna corespunzătoare din anul precedent = 100

corresponding month of previous year = 100



5. INDICII PRODUCTIVITĂȚII MUNCII ÎN INDUSTRIE - serie brută
LABOUR PRODUCTIVITY INDICES IN INDUSTRY - unadjusted series

| | luna precedentă = 100 / previous month = 100 | | | | | | | | | | | | | |
|--|--|--------------|--------------|--------------|--------------|--------------|-------------|--------------|-------------|--------------|-------------------|-------------------|-------------------|--|
| | 2015 | | | | | | | | 2016 | | | | | |
| | mai | iun | iul | aug | sep | oct | nov | dec | ian | feb | mar | apr ¹⁾ | mai ²⁾ | |
| May | June | July | Aug | Sep | Oct | Nov | Dec | Jan | Feb | Mar | Apr ¹⁾ | May ²⁾ | | |
| INDUSTRIE | 100,8 | 102,9 | 102,9 | 81,3 | 125,1 | 100,8 | 95,9 | 88,8 | 97,8 | 106,9 | 109,7 | 94,8 | 99,0 | |
| INDUSTRY | | | | | | | | | | | | | | |
| Industrie extractivă | 110,2 | 92,5 | 97,8 | 100,6 | 103,0 | 97,6 | 98,8 | 103,3 | 91,6 | 93,0 | 108,0 | 91,5 | 101,7 | |
| Mining and quarrying | | | | | | | | | | | | | | |
| Extracția cărbunelui superior și inferior | 125,8 | 114,9 | 102,4 | 106,8 | 102,0 | 102,0 | 111,6 | 100,4 | 97,5 | 97,1 | 68,2 | 74,6 | 133,8 | |
| <i>Mining of coal and lignite</i> | | | | | | | | | | | | | | |
| Extracția petrolului brut și a gazelor naturale | 104,4 | 96,1 | 102,8 | 100,5 | 97,1 | 105,4 | 97,3 | 101,5 | 100,5 | 95,0 | 106,6 | 93,6 | 100,3 | |
| <i>Extraction of crude petroleum and natural gas</i> | | | | | | | | | | | | | | |
| Extracția minereurilor metalifere | 108,5 | 98,0 | 109,7 | 101,0 | 83,6 | 110,9 | 109,3 | 56,1 | 144,3 | 121,5 | 129,8 | 69,6 | 97,8 | |
| <i>Mining of metal ores</i> | | | | | | | | | | | | | | |
| Alte activități extractive | 103,6 | 102,0 | 96,0 | 98,2 | 107,0 | 105,2 | 97,5 | 82,9 | 76,7 | 98,4 | 146,4 | 88,5 | 93,1 | |
| <i>Other mining and quarrying</i> | | | | | | | | | | | | | | |
| Activități de servicii anexe extracției | 122,3 | 74,8 | 85,8 | 98,6 | 120,0 | 76,7 | 97,0 | 121,5 | 68,4 | 81,9 | 137,2 | 97,0 | 102,3 | |
| <i>Mining support service activities</i> | | | | | | | | | | | | | | |
| Industrie prelucrătoare | 101,4 | 103,3 | 102,0 | 79,1 | 129,2 | 100,3 | 95,2 | 87,0 | 97,4 | 109,5 | 110,3 | 95,0 | 99,3 | |
| Manufacturing | | | | | | | | | | | | | | |
| Industria alimentară | 102,4 | 102,8 | 102,4 | 101,1 | 110,9 | 106,5 | 97,5 | 92,8 | 77,0 | 106,8 | 109,9 | 102,7 | 100,6 | |
| <i>Manufacture of food products</i> | | | | | | | | | | | | | | |
| Fabricarea băuturilor | 104,6 | 105,4 | 110,3 | 96,7 | 83,8 | 90,1 | 101,3 | 101,6 | 73,0 | 107,2 | 123,7 | 113,0 | 95,8 | |
| <i>Manufacture of beverages</i> | | | | | | | | | | | | | | |
| Fabricarea produselor din tutun | 115,3 | 109,1 | 98,2 | 105,5 | 106,2 | 106,1 | 95,8 | 88,0 | 100,1 | 110,4 | 112,8 | 97,4 | 63,5 | |
| <i>Manufacture of tobacco products</i> | | | | | | | | | | | | | | |
| Fabricarea produselor textile | 89,0 | 105,0 | 109,5 | 68,0 | 162,5 | 107,3 | 94,1 | 83,8 | 110,1 | 106,9 | 101,9 | 84,5 | 100,4 | |
| <i>Manufacture of textiles</i> | | | | | | | | | | | | | | |
| Fabricarea articolelor de îmbrăcăminte | 107,7 | 105,8 | 104,8 | 77,2 | 112,9 | 106,5 | 94,4 | 85,2 | 108,1 | 116,4 | 97,0 | 98,2 | 95,8 | |
| <i>Manufacture of wearing apparel</i> | | | | | | | | | | | | | | |
| Tăbăcirea și finisarea pieilor; fabricarea articolelor de voiaj și marochinărie, harnașamentelor și încălțămintei; prepararea și vopsirea blănușilor | 109,7 | 104,1 | 108,9 | 64,3 | 141,2 | 97,1 | 98,8 | 78,3 | 124,7 | 107,0 | 98,0 | 93,6 | 100,7 | |
| <i>Tanning and dressing of leather; manufacture of travel and leather goods, harness and footwear; preparation and dyeing of furs</i> | | | | | | | | | | | | | | |
| Prelucrarea lemnului, fabricarea produselor din lemn și plută, cu excepția mobilei; fabricarea articolelor din paie și din alte materiale vegetale împletite | 108,0 | 102,6 | 101,0 | 97,8 | 95,2 | 99,7 | 105,4 | 86,7 | 96,8 | 105,3 | 106,0 | 95,1 | 108,9 | |
| <i>Manufacture of wood and of products of wood and cork, except furniture; manufacture of articles of straw and plaiting materials</i> | | | | | | | | | | | | | | |
| Fabricarea hârtiei și a produselor din hârtie | 106,4 | 100,5 | 101,2 | 88,5 | 115,6 | 107,3 | 93,2 | 90,6 | 99,7 | 103,4 | 106,3 | 94,4 | 91,3 | |
| <i>Manufacture of paper and paper products</i> | | | | | | | | | | | | | | |
| Tipărirea și reproducerea pe suporturi a înregistrărilor | 102,8 | 103,6 | 93,5 | 99,3 | 118,0 | 95,2 | 98,6 | 107,0 | 66,1 | 113,2 | 111,4 | 99,1 | 106,5 | |
| <i>Printing and reproduction of recorded media</i> | | | | | | | | | | | | | | |
| Fabricarea produselor de cocserie și a produselor obținute din prelucrarea țiteiului | 125,3 | 102,8 | 110,5 | 103,4 | 89,9 | 81,7 | 90,8 | 123,3 | 108,6 | 100,4 | 103,8 | 108,1 | 91,4 | |
| <i>Manufacture of coke and refined petroleum products</i> | | | | | | | | | | | | | | |

5. INDICII PRODUCTIVITĂȚII MUNCII ÎN INDUSTRIE - serie brută
LABOUR PRODUCTIVITY INDICES IN INDUSTRY - unadjusted series

- continuare -

- continued -

| | luna precedentă = 100 / previous month = 100 | | | | | | | | | | | | | |
|--|--|--------------|--------------|-------------|-------------|--------------|--------------|--------------|--------------|-------------|--------------|-------------------|-------------------|--|
| | 2015 | | | | | | | 2016 | | | | | | |
| | mai | iun | iul | aug | sep | oct | nov | dec | ian | feb | mar | apr ¹⁾ | mai ²⁾ | |
| | May | June | July | Aug | Sep | Oct | Nov | Dec | Jan | Feb | Mar | Apr ¹⁾ | May ²⁾ | |
| Fabricarea substanțelor și a produselor chimice <i>Manufacture of chemicals and chemical products</i> | 93,9 | 108,8 | 101,9 | 101,7 | 99,3 | 80,8 | 95,9 | 83,4 | 102,9 | 115,2 | 123,1 | 105,8 | 100,5 | |
| Fabricarea produselor farmaceutice de bază și a preparatelor farmaceutice <i>Manufacture of basic pharmaceutical products and pharmaceutical preparations</i> | 104,6 | 98,4 | 94,5 | 75,9 | 119,1 | 115,0 | 91,0 | 82,0 | 118,4 | 103,9 | 111,0 | 97,3 | 96,3 | |
| Fabricarea produselor din cauciuc și mase plastice <i>Manufacture of rubber and plastic products</i> | 103,0 | 99,3 | 110,2 | 89,4 | 111,3 | 102,8 | 89,8 | 75,1 | 114,0 | 112,3 | 97,2 | 94,6 | 107,0 | |
| Fabricarea altor produse din minerale nemetalice <i>Manufacture of other non-metallic mineral products</i> | 124,4 | 97,1 | 109,1 | 78,8 | 123,3 | 102,0 | 89,4 | 80,4 | 75,0 | 139,7 | 118,9 | 103,0 | 95,2 | |
| Industria metalurgică <i>Manufacture of basic metals</i> | 99,3 | 99,7 | 103,0 | 86,0 | 109,6 | 108,8 | 93,2 | 93,9 | 97,1 | 104,5 | 106,0 | 101,9 | 100,6 | |
| Industria construcțiilor metalice și a produselor din metal, exclusiv mașini, utilaje și instalații <i>Manufacture of fabricated metal products, except machinery and equipment</i> | 115,2 | 93,2 | 107,1 | 77,2 | 153,1 | 85,3 | 92,4 | 88,2 | 83,9 | 120,7 | 136,8 | 81,2 | 105,6 | |
| Fabricarea calculatoarelor și a produselor electronice și optice <i>Manufacture of computers, electronic and optical products</i> | 82,1 | 95,3 | 95,1 | 91,3 | 110,9 | 99,8 | 95,7 | 108,1 | 91,3 | 91,1 | 114,7 | 85,9 | 95,5 | |
| Fabricarea echipamentelor electrice <i>Manufacture of electrical equipment</i> | 104,5 | 105,1 | 104,6 | 70,1 | 143,8 | 103,7 | 96,9 | 77,6 | 101,3 | 120,0 | 107,4 | 95,7 | 102,8 | |
| Fabricarea de mașini, utilaje și echipamente n.c.a. <i>Manufacture of machinery and equipment n.e.c.</i> | 97,6 | 106,7 | 98,3 | 79,5 | 128,4 | 91,6 | 106,4 | 83,3 | 105,6 | 106,4 | 105,3 | 92,4 | 96,1 | |
| Fabricarea autovehiculelor de transport rutier, a remorcilor și semiremorcilor <i>Manufacture of motor vehicles, trailers and semi-trailers</i> | 98,4 | 107,5 | 98,2 | 57,8 | 175,9 | 102,1 | 88,8 | 75,4 | 121,7 | 107,2 | 114,7 | 94,9 | 97,3 | |
| Fabricarea altor mijloace de transport <i>Manufacture of other transport equipment</i> | 113,3 | 102,1 | 111,1 | 73,5 | 135,7 | 102,9 | 96,1 | 111,6 | 60,1 | 125,8 | 113,8 | 97,9 | 96,2 | |
| Fabricarea de mobilă <i>Manufacture of furniture</i> | 102,6 | 99,0 | 98,7 | 99,3 | 114,3 | 97,3 | 99,9 | 84,8 | 106,4 | 106,9 | 104,0 | 90,8 | 102,4 | |
| Alte activități industriale n.c.a. <i>Other manufacturing n.e.c.</i> | 100,5 | 104,5 | 99,1 | 73,1 | 139,2 | 91,0 | 104,9 | 126,9 | 62,2 | 117,4 | 100,4 | 95,7 | 96,9 | |
| Repararea, întreținerea și instalarea mașinilor și echipamentelor <i>Repair, maintenance and installation of machinery and equipment</i> | 92,1 | 119,8 | 101,7 | 93,0 | 101,6 | 103,7 | 119,6 | 100,3 | 55,5 | 140,7 | 81,4 | 121,2 | 97,7 | |
| Producția și furnizarea de energie electrică și termică, gaze, apă caldă și aer condiționat <i>Electricity, gas, steam and air conditioning production and supply</i> | 90,2 | 103,0 | 116,0 | 98,6 | 95,7 | 109,8 | 102,4 | 102,2 | 103,1 | 88,1 | 103,2 | 93,0 | 94,5 | |

5. INDICII PRODUCTIVITĂȚII MUNCII ÎN INDUSTRIE - serie brută
LABOUR PRODUCTIVITY INDICES IN INDUSTRY - unadjusted series

- continuare -

- continued -

| | luna precedentă = 100 / previous month = 100 | | | | | | | | | | | | | |
|--|--|-------|-------|------|-------|-------|-------|-------|-------|-------|-------|-------------------|-------------------|--|
| | 2015 | | | | | | | | 2016 | | | | | |
| | mai | iun | iul | aug | sep | oct | nov | dec | ian | feb | mar | apr ¹⁾ | mai ²⁾ | |
| | May | June | July | Aug | Sep | Oct | Nov | Dec | Jan | Feb | Mar | Apr ¹⁾ | May ²⁾ | |
| Producția și furnizarea de energie electrică și termică, gaze, apă caldă și aer condiționat <i>Electricity, gas, steam and air conditioning production and supply</i> | 90,2 | 103,0 | 116,0 | 98,6 | 95,7 | 109,8 | 102,4 | 102,2 | 103,1 | 88,1 | 103,2 | 93,0 | 94,5 | |
| Industrie - total <i>Industry - total</i> | | | | | | | | | | | | | | |
| pe marile grupe industriale: <i>by broad industrial groups:</i> | | | | | | | | | | | | | | |
| - industria bunurilor intermediare <i>intermediate goods industry</i> | 105,5 | 101,1 | 102,7 | 85,1 | 115,3 | 102,9 | 96,0 | 84,0 | 98,4 | 111,3 | 108,3 | 97,0 | 101,4 | |
| - industria bunurilor de capital <i>capital goods industry</i> | 97,9 | 103,4 | 100,6 | 69,0 | 149,8 | 98,0 | 94,0 | 87,7 | 98,0 | 108,4 | 115,0 | 92,3 | 97,7 | |
| - industria bunurilor de folosință îndelungată <i>durable goods industry</i> | 104,0 | 103,5 | 100,8 | 89,6 | 125,4 | 96,9 | 95,3 | 78,9 | 110,7 | 111,3 | 105,1 | 90,3 | 104,8 | |
| - industria bunurilor de uz curent <i>current use goods industry</i> | 103,3 | 104,1 | 103,8 | 89,7 | 113,6 | 103,0 | 96,9 | 90,7 | 89,7 | 109,1 | 105,6 | 99,6 | 99,3 | |
| - industria energetică <i>energy industry</i> | 96,2 | 103,0 | 113,0 | 99,9 | 95,4 | 105,8 | 100,9 | 103,8 | 103,3 | 90,7 | 103,0 | 94,3 | 95,4 | |

¹⁾ Date rectificate. / *Rectified data.*

²⁾ Date provizorii. / *Provisional data.*

6. INDICII PRODUCTIVITĂȚII MUNCII ÎN INDUSTRIE - serie brută
LABOUR PRODUCTIVITY INDICES IN INDUSTRY - unadjusted series

| | luna corespunzătoare din anul precedent = 100 / corresponding month of previous year = 100 | | | | | | | | | | | | | | 1.1-31.V.2016 în % față de in % as against 1.1-31.V.2015 ²⁾ |
|--|--|--------------|--------------|--------------|--------------|-------------|-------------|--------------|-------------|-------------|--------------|-------------------|-------------------|-------------|---|
| | 2015 | | | | | | | 2016 | | | | | | | |
| | mai | iun | iul | aug | sep | oct | nov | dec | ian | feb | mar | apr ¹⁾ | mai ²⁾ | | |
| | May | June | July | Aug | Sep | Oct | Nov | Dec | Jan | Feb | Mar | Apr ¹⁾ | May ²⁾ | | |
| INDUSTRIE | 96,9 | 100,8 | 101,2 | 102,9 | 101,2 | 97,4 | 99,8 | 101,2 | 95,8 | 97,7 | 100,1 | 101,2 | 99,4 | 98,9 | |
| INDUSTRY | | | | | | | | | | | | | | | |
| Industrie extractivă | 96,8 | 102,7 | 88,1 | 89,0 | 95,7 | 85,3 | 90,7 | 85,7 | 94,4 | 89,3 | 83,7 | 86,7 | 80,0 | 86,6 | |
| Mining and quarrying | | | | | | | | | | | | | | | |
| Extracția cărbunelui superior și inferior | 98,2 | 100,1 | 99,4 | 136,7 | 147,5 | 114,8 | 117,8 | 149,3 | 119,8 | 121,8 | 78,9 | 88,8 | 94,4 | 101,6 | |
| <i>Mining of coal and lignite</i> | | | | | | | | | | | | | | | |
| Extracția petrolului brut și a gazelor naturale | 115,6 | 116,2 | 109,4 | 111,1 | 111,0 | 111,5 | 109,6 | 104,2 | 103,6 | 107,0 | 101,3 | 99,9 | 96,0 | 101,5 | |
| <i>Extraction of crude petroleum and natural gas</i> | | | | | | | | | | | | | | | |
| Extracția minereurilor metalifere | 125,1 | 125,5 | 115,7 | 116,9 | 101,7 | 126,7 | 142,7 | 82,4 | 96,9 | 128,6 | 139,4 | 106,3 | 95,9 | 113,4 | |
| <i>Mining of metal ores</i> | | | | | | | | | | | | | | | |
| Alte activități extractive | 111,1 | 118,0 | 96,1 | 112,2 | 121,1 | 103,6 | 95,5 | 92,7 | 71,5 | 72,0 | 102,8 | 88,7 | 79,7 | 83,0 | |
| <i>Other mining and quarrying</i> | | | | | | | | | | | | | | | |
| Activități de servicii anexe extracției | 72,1 | 77,2 | 55,9 | 50,2 | 64,9 | 45,9 | 55,3 | 52,5 | 71,5 | 49,9 | 52,7 | 62,6 | 52,4 | 57,0 | |
| <i>Mining support service activities</i> | | | | | | | | | | | | | | | |
| Industrie prelucrătoare | 96,5 | 100,0 | 100,5 | 102,6 | 100,5 | 96,9 | 99,7 | 102,7 | 95,5 | 98,2 | 100,5 | 101,6 | 99,5 | 99,1 | |
| Manufacturing | | | | | | | | | | | | | | | |
| Industria alimentară | 93,3 | 97,4 | 104,9 | 115,9 | 108,2 | 101,1 | 105,4 | 96,6 | 93,0 | 103,7 | 101,9 | 108,0 | 106,1 | 102,6 | |
| <i>Manufacture of food products</i> | | | | | | | | | | | | | | | |
| Fabricarea băuturilor | 111,1 | 110,6 | 117,5 | 112,8 | 105,3 | 95,6 | 119,6 | 123,9 | 102,5 | 108,5 | 99,5 | 99,9 | 91,5 | 99,5 | |
| <i>Manufacture of beverages</i> | | | | | | | | | | | | | | | |
| Fabricarea produselor din tutun | 117,2 | 109,9 | 101,8 | 114,9 | 115,5 | 120,5 | 122,9 | 99,6 | 127,3 | 131,1 | 137,3 | 150,4 | 82,8 | 124,8 | |
| <i>Manufacture of tobacco products</i> | | | | | | | | | | | | | | | |
| Fabricarea produselor textile | 66,8 | 77,9 | 89,4 | 80,6 | 90,4 | 95,6 | 91,4 | 92,2 | 95,3 | 98,6 | 98,2 | 97,0 | 109,3 | 99,3 | |
| <i>Manufacture of textiles</i> | | | | | | | | | | | | | | | |
| Fabricarea articolelor de îmbrăcăminte | 91,4 | 91,7 | 94,2 | 93,8 | 93,7 | 92,4 | 94,1 | 97,9 | 94,5 | 103,4 | 99,5 | 106,9 | 95,1 | 99,8 | |
| <i>Manufacture of wearing apparel</i> | | | | | | | | | | | | | | | |
| Tăbăcirea și finisarea pieilor; fabricarea articolelor de voiaj și marochinărie, harnașamentelor și încălțămintei; prepararea și vopsirea blănurilor | 89,0 | 99,3 | 98,3 | 90,7 | 92,9 | 91,6 | 98,7 | 94,6 | 88,6 | 96,8 | 89,1 | 103,8 | 95,4 | 94,4 | |
| <i>Tanning and dressing of leather; manufacture of travel and leather goods, harness and footwear; preparation and dyeing of furs</i> | | | | | | | | | | | | | | | |
| Prelucrarea lemnului, fabricarea produselor din lemn și plută, cu excepția mobilei; fabricarea articolelor din paie și din alte materiale vegetale împletite | 91,4 | 97,6 | 96,8 | 97,8 | 90,2 | 87,8 | 100,4 | 97,4 | 95,1 | 100,8 | 98,0 | 97,8 | 98,6 | 98,1 | |
| <i>Manufacture of wood and of products of wood and cork, except furniture; manufacture of articles of straw and plaiting materials</i> | | | | | | | | | | | | | | | |
| Fabricarea hârtiei și a produselor din hârtie | 96,1 | 92,1 | 89,4 | 91,2 | 94,3 | 94,4 | 93,0 | 96,9 | 104,3 | 108,5 | 101,9 | 103,7 | 89,0 | 101,2 | |
| <i>Manufacture of paper and paper products</i> | | | | | | | | | | | | | | | |
| Tipărirea și reproducerea pe suporturi a înregistrărilor | 92,8 | 107,7 | 103,9 | 97,3 | 102,3 | 92,9 | 98,2 | 109,1 | 89,7 | 94,5 | 89,8 | 96,9 | 100,4 | 94,3 | |
| <i>Printing and reproduction of recorded media</i> | | | | | | | | | | | | | | | |
| Fabricarea produselor de cocserie și a produselor obținute din prelucrarea țiteiului | 103,3 | 154,7 | 114,8 | 112,5 | 99,0 | 83,0 | 76,8 | 96,1 | 107,8 | 109,7 | 108,4 | 148,3 | 108,2 | 115,2 | |
| <i>Manufacture of coke and refined petroleum products</i> | | | | | | | | | | | | | | | |

6. INDICII PRODUCTIVITĂȚII MUNCII ÎN INDUSTRIE - serie brută
LABOUR PRODUCTIVITY INDICES IN INDUSTRY - unadjusted series

- continuare -

- continued -

| | luna corespunzătoare din anul precedent = 100 / corresponding month of previous year = 100 | | | | | | | | | | | | | | 1.1-31.V.2016 în % față de in % as against 1.1-31.V.2015 ²⁾ |
|--|--|--------------|--------------|--------------|--------------|--------------|--------------|-------------|--------------|-------------|--------------|--|--|--------------|---|
| | 2015 | | | | | | | 2016 | | | | | | | |
| | mai May | iun June | iul July | aug Aug | sep Sep | oct Oct | nov Nov | dec Dec | ian Jan | feb Feb | mar Mar | apr ¹⁾ Apr ¹⁾ | mai ²⁾ May ²⁾ | | |
| Fabricarea substanțelor și a produselor chimice <i>Manufacture of chemicals and chemical products</i> | 99,7 | 108,4 | 97,0 | 108,8 | 100,9 | 78,1 | 87,7 | 85,1 | 83,8 | 95,4 | 99,7 | 104,8 | 112,2 | 99,7 | |
| Fabricarea produselor farmaceutice de bază și a preparatelor farmaceutice <i>Manufacture of basic pharmaceutical products and pharmaceutical preparations</i> | 95,7 | 108,4 | 107,0 | 98,4 | 92,0 | 85,0 | 85,2 | 88,5 | 102,4 | 78,4 | 91,6 | 100,4 | 92,4 | 92,3 | |
| Fabricarea produselor din cauciuc și mase plastice <i>Manufacture of rubber and plastic products</i> | 92,1 | 96,7 | 99,3 | 97,2 | 99,8 | 98,8 | 99,2 | 111,6 | 98,7 | 104,5 | 89,2 | 91,5 | 95,0 | 95,5 | |
| Fabricarea altor produse din minerale nemetalice <i>Manufacture of other non-metallic mineral products</i> | 129,3 | 111,1 | 131,8 | 106,9 | 122,6 | 120,6 | 112,9 | 132,6 | 142,3 | 124,1 | 118,5 | 120,3 | 92,1 | 115,2 | |
| Industria metalurgică <i>Manufacture of basic metals</i> | 130,7 | 107,8 | 102,6 | 103,3 | 91,9 | 94,2 | 97,1 | 100,6 | 95,4 | 98,1 | 94,2 | 100,2 | 101,6 | 97,9 | |
| Industria construcțiilor metalice și a produselor din metal, exclusiv mașini, utilaje și instalații <i>Manufacture of fabricated metal products, except machinery and equipment</i> | 113,9 | 109,5 | 106,4 | 95,3 | 123,1 | 103,8 | 110,5 | 111,6 | 103,6 | 106,0 | 135,8 | 106,3 | 97,4 | 109,6 | |
| Fabricarea calculatoarelor și a produselor electronice și optice <i>Manufacture of computers, electronic and optical products</i> | 83,5 | 76,7 | 65,4 | 103,1 | 70,8 | 78,8 | 79,7 | 100,5 | 81,3 | 70,4 | 71,6 | 63,8 | 74,3 | 72,0 | |
| Fabricarea echipamentelor electrice <i>Manufacture of electrical equipment</i> | 97,0 | 106,6 | 109,9 | 105,1 | 109,2 | 106,9 | 111,7 | 119,0 | 94,7 | 107,4 | 108,2 | 113,0 | 111,1 | 107,0 | |
| Fabricarea de mașini, utilaje și echipamente n.c.a. <i>Manufacture of machinery and equipment n.e.c.</i> | 79,2 | 89,4 | 86,7 | 86,7 | 92,8 | 82,0 | 91,4 | 85,8 | 100,3 | 93,3 | 94,4 | 92,8 | 91,4 | 94,3 | |
| Fabricarea autovehiculelor de transport rutier, a remorcilor și semiremorcilor <i>Manufacture of motor vehicles, trailers and semi-trailers</i> | 96,1 | 103,6 | 104,4 | 108,0 | 99,5 | 98,7 | 95,2 | 97,3 | 89,5 | 94,0 | 98,8 | 102,6 | 101,4 | 97,3 | |
| Fabricarea altor mijloace de transport <i>Manufacture of other transport equipment</i> | 105,3 | 91,9 | 113,5 | 96,8 | 114,1 | 97,0 | 101,1 | 120,4 | 95,0 | 90,1 | 112,9 | 119,3 | 101,2 | 103,5 | |
| Fabricarea de mobilă <i>Manufacture of furniture</i> | 105,2 | 108,5 | 113,7 | 114,6 | 108,9 | 102,5 | 108,6 | 114,3 | 106,0 | 105,3 | 101,7 | 100,9 | 100,6 | 102,8 | |
| Alte activități industriale n.c.a. <i>Other manufacturing n.e.c.</i> | 75,9 | 83,9 | 77,4 | 76,2 | 84,1 | 66,1 | 73,1 | 96,9 | 86,1 | 93,5 | 89,5 | 90,1 | 86,8 | 89,2 | |
| Repararea, întreținerea și instalarea mașinilor și echipamentelor <i>Repair, maintenance and installation of machinery and equipment</i> | 83,7 | 94,1 | 104,7 | 87,1 | 91,9 | 87,6 | 120,2 | 97,6 | 80,6 | 82,5 | 88,7 | 101,6 | 107,9 | 91,8 | |
| Producția și furnizarea de energie electrică și termică, gaze, apă caldă și aer condiționat <i>Electricity, gas, steam and air conditioning production and supply</i> | 102,5 | 110,4 | 117,0 | 114,5 | 111,5 | 109,9 | 105,7 | 98,8 | 101,1 | 95,0 | 101,2 | 101,9 | 106,7 | 100,9 | |

6. INDICII PRODUCTIVITĂȚII MUNCII ÎN INDUSTRIE - serie brută
LABOUR PRODUCTIVITY INDICES IN INDUSTRY - unadjusted series

- continuare -

- continued -

| | luna corespunzătoare din anul precedent = 100 / corresponding month of previous year = 100 | | | | | | | | | | | | | | 1.1-31.V.2016 în % față de in % as against 1.1-31.V.2015 ²⁾ |
|--|--|-------|-------|-------|-------|-------|-------|-------|-------|-------|-------|-------------------|-------------------|-------|---|
| | 2015 | | | | | | | 2016 | | | | | | | |
| | mai | iun | iul | aug | sep | oct | nov | dec | ian | feb | mar | apr ¹⁾ | mai ²⁾ | | |
| | May | June | July | Aug | Sep | Oct | Nov | Dec | Jan | Feb | Mar | Apr ¹⁾ | May ²⁾ | | |
| Producția și furnizarea de energie electrică și termică, gaze, apă caldă și aer condiționat <i>Electricity, gas, steam and air conditioning production and supply</i> | 102,5 | 110,4 | 117,0 | 114,5 | 111,5 | 109,9 | 105,7 | 98,8 | 101,1 | 95,0 | 101,2 | 101,9 | 106,7 | 100,9 | |
| Industrie - total <i>Industry - total</i> | | | | | | | | | | | | | | | |
| pe marile grupe industriale: <i>by broad industrial groups:</i> | | | | | | | | | | | | | | | |
| - industria bunurilor intermediare <i>intermediate goods industry</i> | 97,2 | 100,0 | 98,9 | 97,7 | 96,5 | 96,4 | 100,9 | 102,0 | 98,4 | 102,2 | 98,9 | 102,7 | 98,7 | 100,2 | |
| - industria bunurilor de capital <i>capital goods industry</i> | 95,0 | 97,1 | 96,5 | 99,6 | 98,1 | 94,2 | 96,0 | 100,3 | 91,2 | 90,5 | 98,6 | 96,0 | 95,8 | 94,5 | |
| - industria bunurilor de folosință îndelungată <i>durable goods industry</i> | 107,2 | 112,6 | 119,3 | 112,1 | 116,6 | 102,4 | 104,4 | 116,2 | 103,1 | 107,5 | 105,6 | 103,8 | 104,6 | 105,0 | |
| - industria bunurilor de uz curent <i>current use goods industry</i> | 91,2 | 96,7 | 100,4 | 104,4 | 101,7 | 96,1 | 100,8 | 98,6 | 93,6 | 102,2 | 99,4 | 105,9 | 101,8 | 100,6 | |
| - industria energetică <i>energy industry</i> | 104,9 | 116,1 | 116,4 | 116,1 | 112,3 | 109,0 | 105,0 | 101,6 | 104,4 | 100,9 | 103,6 | 107,7 | 106,8 | 104,5 | |

¹⁾ Date rectificate. / *Rectified data.*

²⁾ Date provizorii. / *Provisional data.*

**7. INDICII VALORICI AI CIFREI DE AFĂCERI DIN INDUSTRIE PE TOTAL
(PIAȚA INTERNĂ ȘI PIAȚA EXTERNĂ)
TURNOVER VALUE INDICES IN INDUSTRY PER TOTAL
(DOMESTIC AND NON-DOMESTIC MARKET)**

| | luna precedentă = 100 / previous month = 100 | | | | | | | | | | | | |
|--|--|--------------|--------------|--------------|--------------|--------------|--------------|--------------|-------------|--------------|-------------------|-------------------|-------------------|
| | 2015 | | | | | | | | 2016 | | | | |
| | mai | iun | iul | aug | sep | oct | nov | dec | ian | feb | mar | apr ¹⁾ | mai ²⁾ |
| May | June | July | Aug | Sep | Oct | Nov | Dec | Jan | Feb | Mar | Apr ¹⁾ | May ²⁾ | |
| INDUSTRIE | 101,5 | 107,8 | 102,4 | 84,6 | 116,6 | 100,0 | 96,1 | 92,0 | 92,7 | 112,1 | 109,4 | 98,5 | 98,2 |
| INDUSTRY | | | | | | | | | | | | | |
| Industrie extractivă | 100,4 | 101,0 | 87,1 | 101,1 | 93,3 | 105,4 | 111,9 | 110,8 | 88,6 | 87,2 | 101,0 | 80,5 | 83,3 |
| Mining and quarrying | | | | | | | | | | | | | |
| Extracția cărbunelui superior și inferior | 55,9 | 117,6 | 82,8 | 89,2 | 57,7 | 172,0 | 161,0 | 90,9 | 102,3 | 88,7 | 88,8 | 66,2 | 64,6 |
| <i>Mining of coal and lignite</i> | | | | | | | | | | | | | |
| Extracția petrolului brut și a gazelor naturale | 90,3 | 92,5 | 96,0 | 101,5 | 92,8 | 117,6 | 123,5 | 113,4 | 122,6 | 77,0 | 94,5 | 64,1 | 74,0 |
| <i>Extraction of crude petroleum and natural gas</i> | | | | | | | | | | | | | |
| Extracția minereurilor metalifere | 233,7 | 58,8 | 74,4 | 119,0 | 92,5 | 124,9 | 100,5 | 198,1 | 12,5 | 219,2 | 120,5 | 19,4 | 70,7 |
| <i>Mining of metal ores</i> | | | | | | | | | | | | | |
| Alte activități extractive | 110,7 | 108,0 | 110,4 | 93,1 | 109,6 | 94,4 | 114,2 | 84,8 | 48,6 | 138,0 | 124,3 | 116,7 | 103,8 |
| <i>Other mining and quarrying</i> | | | | | | | | | | | | | |
| Activități de servicii anexe extracției | 103,0 | 114,6 | 68,6 | 105,3 | 84,6 | 93,0 | 87,6 | 120,2 | 59,0 | 96,9 | 103,7 | 111,6 | 79,9 |
| <i>Mining support service activities</i> | | | | | | | | | | | | | |
| Industrie prelucrătoare | 101,5 | 108,0 | 102,9 | 84,1 | 117,4 | 99,8 | 95,6 | 91,3 | 92,9 | 113,0 | 109,6 | 99,0 | 98,5 |
| Manufacturing | | | | | | | | | | | | | |
| Industria alimentară | 97,7 | 108,1 | 104,0 | 98,7 | 105,9 | 102,7 | 93,5 | 99,5 | 78,7 | 109,1 | 115,0 | 103,0 | 99,0 |
| <i>Manufacture of food products</i> | | | | | | | | | | | | | |
| Fabricarea băuturilor | 99,8 | 118,4 | 113,9 | 93,0 | 80,5 | 79,9 | 101,9 | 125,1 | 58,9 | 124,8 | 130,1 | 120,3 | 95,9 |
| <i>Manufacture of beverages</i> | | | | | | | | | | | | | |
| Fabricarea produselor din tutun | 99,7 | 143,7 | 93,6 | 91,8 | 119,1 | 103,4 | 101,5 | 85,0 | 115,4 | 99,9 | 104,4 | 92,6 | 91,8 |
| <i>Manufacture of tobacco products</i> | | | | | | | | | | | | | |
| Fabricarea produselor textile | 102,0 | 102,9 | 103,8 | 65,7 | 153,6 | 103,7 | 96,2 | 76,2 | 121,9 | 110,2 | 104,6 | 90,2 | 93,0 |
| <i>Manufacture of textiles</i> | | | | | | | | | | | | | |
| Fabricarea articolelor de îmbrăcăminte | 105,9 | 112,7 | 111,7 | 78,2 | 105,6 | 104,6 | 97,4 | 96,3 | 102,0 | 106,9 | 96,1 | 98,6 | 95,1 |
| <i>Manufacture of wearing apparel</i> | | | | | | | | | | | | | |
| Tăbăcirea și finisarea pieilor; fabricarea articolelor de voiaj și marochinărie, harnașamentelor și încălțămintei; prepararea și vopsirea blănurilor | 113,6 | 107,3 | 116,9 | 70,1 | 130,4 | 95,4 | 99,1 | 89,1 | 110,3 | 115,1 | 93,1 | 90,4 | 100,7 |
| <i>Tanning and dressing of leather; manufacture of travel and leather goods, harness and footwear; preparation and dyeing of furs</i> | | | | | | | | | | | | | |
| Prelucrarea lemnului, fabricarea produselor din lemn și plută, cu excepția mobilei; fabricarea articolelor din paie și din alte materiale vegetale împletite | 107,7 | 100,0 | 99,2 | 92,3 | 111,0 | 101,0 | 94,9 | 91,5 | 99,3 | 107,9 | 104,9 | 98,3 | 97,1 |
| <i>Manufacture of wood and of products of wood and cork, except furniture; manufacture of articles of straw and plaiting materials</i> | | | | | | | | | | | | | |
| Fabricarea hârtiei și a produselor din hârtie | 101,7 | 104,0 | 107,6 | 96,9 | 100,7 | 105,1 | 95,6 | 97,3 | 102,1 | 110,8 | 107,8 | 97,1 | 101,4 |
| <i>Manufacture of paper and paper products</i> | | | | | | | | | | | | | |
| Tipărirea și reproducerea pe suporturi a înregistrărilor | 101,0 | 88,1 | 117,1 | 100,6 | 105,2 | 107,5 | 98,7 | 101,6 | 74,8 | 110,8 | 113,4 | 91,4 | 105,6 |
| <i>Printing and reproduction of recorded media</i> | | | | | | | | | | | | | |

**7. INDICII VALORICI AI CIFREI DE AFACERI DIN INDUSTRIE PE TOTAL
(PIAȚA INTERNĂ ȘI PIAȚA EXTERNĂ)
TURNOVER VALUE INDICES IN INDUSTRY PER TOTAL
(DOMESTIC AND NON-DOMESTIC MARKET)**

- continuare -

- continued -

| | luna precedentă = 100 / previous month = 100 | | | | | | | | | | | | |
|--|--|-------------|-------------|------------|------------|------------|------------|------------|------------|------------|------------|--|--|
| | 2015 | | | | | | | | 2016 | | | | |
| | mai May | iun June | iul July | aug Aug | sep Sep | oct Oct | nov Nov | dec Dec | ian Jan | feb Feb | mar Mar | apr ¹⁾ Apr ¹⁾ | mai ²⁾ May ²⁾ |
| Fabricarea produselor de cocserie și a produselor obținute din prelucrarea șteiului <i>Manufacture of coke and refined petroleum products</i> | 127,8 | 108,2 | 118,3 | 82,1 | 88,1 | 84,8 | 81,8 | 110,5 | 87,7 | 111,4 | 110,0 | 106,5 | 112,3 |
| Fabricarea substanțelor și a produselor chimice <i>Manufacture of chemicals and chemical products</i> | 98,6 | 98,1 | 103,6 | 97,9 | 109,9 | 79,5 | 95,6 | 88,6 | 98,8 | 121,6 | 127,2 | 91,1 | 93,5 |
| Fabricarea produselor farmaceutice de bază și a preparatelor farmaceutice <i>Manufacture of basic pharmaceutical products and pharmaceutical preparations</i> | 91,4 | 121,1 | 89,4 | 95,4 | 109,6 | 116,9 | 85,9 | 90,7 | 71,9 | 118,2 | 119,2 | 87,9 | 101,3 |
| Fabricarea produselor din cauciuc și mase plastice <i>Manufacture of rubber and plastic products</i> | 100,7 | 107,7 | 105,9 | 87,5 | 118,5 | 97,7 | 95,3 | 71,1 | 118,1 | 117,4 | 108,9 | 95,8 | 97,9 |
| Fabricarea altor produse din minerale nemetalice <i>Manufacture of other non-metallic mineral products</i> | 116,4 | 103,8 | 106,8 | 92,7 | 104,2 | 91,9 | 95,4 | 71,7 | 65,1 | 158,4 | 139,9 | 100,6 | 100,7 |
| Industria metalurgică <i>Manufacture of basic metals</i> | 95,6 | 104,0 | 96,6 | 86,4 | 103,3 | 105,0 | 92,9 | 86,9 | 103,1 | 103,9 | 107,5 | 101,1 | 103,4 |
| Industria construcțiilor metalice și a produselor din metal, exclusiv mașini, utilaje și instalații <i>Manufacture of fabricated metal products, except machinery and equipment</i> | 96,9 | 108,8 | 98,5 | 85,4 | 114,7 | 101,4 | 104,6 | 89,6 | 83,1 | 116,5 | 108,1 | 94,3 | 106,1 |
| Fabricarea calculatoarelor și a produselor electronice și optice <i>Manufacture of computers, electronic and optical products</i> | 101,6 | 111,8 | 93,0 | 94,4 | 112,5 | 101,1 | 102,9 | 104,1 | 79,6 | 107,9 | 113,6 | 87,7 | 93,9 |
| Fabricarea echipamentelor electrice <i>Manufacture of electrical equipment</i> | 100,7 | 112,1 | 104,0 | 85,8 | 123,6 | 102,8 | 96,0 | 87,6 | 96,0 | 111,2 | 109,9 | 95,3 | 100,8 |
| Fabricarea de mașini, utilaje și echipamente n.c.a. <i>Manufacture of machinery and equipment n.e.c.</i> | 102,4 | 108,1 | 97,6 | 77,6 | 121,0 | 99,0 | 103,5 | 104,5 | 84,6 | 112,7 | 110,6 | 93,9 | 93,5 |
| Fabricarea autovehiculelor de transport rutier, a remorcilor și semiremorcilor <i>Manufacture of motor vehicles, trailers and semi-trailers</i> | 96,2 | 113,5 | 96,5 | 66,1 | 166,8 | 99,6 | 93,3 | 82,4 | 118,6 | 109,9 | 106,9 | 98,4 | 96,1 |
| Fabricarea altor mijloace de transport <i>Manufacture of other transport equipment</i> | 113,8 | 85,6 | 102,1 | 82,6 | 111,8 | 149,7 | 102,6 | 101,3 | 53,1 | 146,6 | 82,4 | 132,4 | 91,4 |
| Fabricarea de mobilă <i>Manufacture of furniture</i> | 98,9 | 104,2 | 103,5 | 94,5 | 116,4 | 102,2 | 99,6 | 93,0 | 95,3 | 114,4 | 105,8 | 94,5 | 97,3 |
| Alte activități industriale n.c.a. <i>Other manufacturing n.e.c.</i> | 107,6 | 92,8 | 105,8 | 79,4 | 124,0 | 102,5 | 107,6 | 105,7 | 82,3 | 113,8 | 95,1 | 111,2 | 93,4 |
| Repararea, întreținerea și instalarea mașinilor și echipamentelor <i>Repair, maintenance and installation of machinery and equipment</i> | 98,4 | 107,9 | 138,2 | 74,6 | 102,1 | 113,3 | 94,0 | 145,0 | 43,2 | 102,7 | 104,3 | 98,8 | 103,7 |

**7. INDICII VALORICI AI CIFREI DE AFACERI DIN INDUSTRIE PE TOTAL
(PIAȚA INTERNĂ ȘI PIAȚA EXTERNĂ)
TURNOVER VALUE INDICES IN INDUSTRY PER TOTAL
(DOMESTIC AND NON-DOMESTIC MARKET)**

- continuare -

- continued -

| | luna precedentă = 100 / previous month = 100 | | | | | | | | | | | | |
|--|--|-------|-------|------|-------|-------|------|-------|-------|-------|-------|-------------------|-------------------|
| | 2015 | | | | | | | 2016 | | | | | |
| | mai | iun | iul | aug | sep | oct | nov | dec | ian | feb | mar | apr ¹⁾ | mai ²⁾ |
| | May | June | July | Aug | Sep | Oct | Nov | Dec | Jan | Feb | Mar | Apr ¹⁾ | May ²⁾ |
| Industrie - total | | | | | | | | | | | | | |
| <i>Industry - total</i> | | | | | | | | | | | | | |
| pe marile grupe industriale: | | | | | | | | | | | | | |
| <i>by broad industrial groups:</i> | | | | | | | | | | | | | |
| - industria bunurilor intermediare | 102,4 | 104,6 | 101,3 | 89,0 | 112,2 | 98,4 | 95,1 | 85,0 | 96,3 | 113,2 | 113,6 | 97,0 | 98,7 |
| <i>intermediate goods industry</i> | | | | | | | | | | | | | |
| - industria bunurilor de capital | 98,8 | 110,3 | 98,2 | 72,8 | 143,3 | 103,1 | 97,8 | 92,1 | 94,2 | 113,2 | 105,2 | 98,9 | 96,6 |
| <i>capital goods industry</i> | | | | | | | | | | | | | |
| - industria bunurilor de folosință îndelungată | 99,8 | 106,4 | 99,9 | 93,5 | 120,3 | 100,6 | 97,6 | 87,4 | 100,5 | 118,6 | 107,7 | 95,1 | 98,1 |
| <i>durable goods industry</i> | | | | | | | | | | | | | |
| - industria bunurilor de uz curent | 99,6 | 110,6 | 106,8 | 91,5 | 104,1 | 100,4 | 95,8 | 98,9 | 82,8 | 111,8 | 111,1 | 101,9 | 98,2 |
| <i>current use goods industry</i> | | | | | | | | | | | | | |
| - industria energetică | 117,3 | 105,2 | 114,2 | 85,0 | 88,8 | 91,0 | 92,1 | 111,2 | 99,0 | 97,5 | 105,0 | 94,2 | 104,7 |
| <i>energy industry</i> | | | | | | | | | | | | | |

¹⁾ Date rectificcate. / *Rectified data.*

²⁾ Date provizorii. / *Provisional data.*

**8. INDICII VALORICI AI CIFREI DE AFACERI DIN INDUSTRIE PE TOTAL
(PIAȚA INTERNĂ ȘI PIAȚA EXTERNĂ)
TURNOVER VALUE INDICES IN INDUSTRY PER TOTAL
(DOMESTIC AND NON-DOMESTIC MARKET)**

| | luna corespunzătoare din anul precedent = 100 / corresponding month of previous year = 100 | | | | | | | | | | | | | | 1.I-31.V.2016 în % față de 1.I-31.V.2015 ²⁾ |
|--|--|--------------|--------------|--------------|--------------|--------------|--------------|--------------|-------------|--------------|--------------|-------------------|-------------------|--------------|--|
| | 2015 | | | | | | | | 2016 | | | | | | |
| | mai | iun | iul | aug | sep | oct | nov | dec | ian | feb | mar | apr ¹⁾ | mai ²⁾ | | |
| | May | June | July | Aug | Sep | Oct | Nov | Dec | Jan | Feb | Mar | Apr ¹⁾ | May ²⁾ | | |
| INDUSTRIE | 98,1 | 107,1 | 106,7 | 102,7 | 100,7 | 100,5 | 101,7 | 104,4 | 97,7 | 106,7 | 103,1 | 109,2 | 105,6 | 104,5 | |
| INDUSTRY | | | | | | | | | | | | | | | |
| Industrie extractivă | 90,2 | 93,3 | 93,2 | 94,1 | 83,4 | 84,0 | 80,5 | 94,2 | 84,9 | 78,0 | 73,6 | 68,4 | 56,8 | 72,8 | |
| Mining and quarrying | | | | | | | | | | | | | | | |
| Extracția cărbunelui superior și inferior | 36,4 | 44,9 | 36,2 | 42,8 | 17,0 | 22,5 | 63,2 | 72,6 | 69,3 | 39,6 | 31,8 | 37,6 | 43,5 | 42,5 | |
| <i>Mining of coal and lignite</i> | | | | | | | | | | | | | | | |
| Extracția petrolului brut și a gazelor naturale | 89,1 | 85,4 | 104,0 | 105,7 | 90,3 | 102,0 | 89,5 | 97,6 | 113,6 | 93,5 | 90,1 | 71,1 | 58,3 | 88,0 | |
| <i>Extraction of crude petroleum and natural gas</i> | | | | | | | | | | | | | | | |
| Extracția minereurilor metalifere | 159,0 | 96,1 | 68,5 | 95,0 | 69,9 | 116,0 | 59,1 | 282,3 | 30,7 | 69,0 | 93,7 | 18,0 | 5,4 | 35,7 | |
| <i>Mining of metal ores</i> | | | | | | | | | | | | | | | |
| Alte activități extractive | 102,6 | 113,3 | 107,0 | 115,7 | 113,1 | 105,1 | 109,8 | 143,1 | 91,2 | 121,3 | 104,7 | 119,7 | 112,2 | 110,5 | |
| <i>Other mining and quarrying</i> | | | | | | | | | | | | | | | |
| Activități de servicii anexe extracției | 85,0 | 98,1 | 82,1 | 76,8 | 68,8 | 59,5 | 54,5 | 61,2 | 38,6 | 41,3 | 38,2 | 46,8 | 36,3 | 40,2 | |
| <i>Mining support service activities</i> | | | | | | | | | | | | | | | |
| Industrie prelucrătoare | 98,4 | 107,6 | 107,1 | 103,0 | 101,3 | 101,0 | 102,6 | 104,9 | 98,3 | 107,9 | 104,2 | 110,7 | 107,4 | 105,8 | |
| Manufacturing | | | | | | | | | | | | | | | |
| Industria alimentară | 96,7 | 109,3 | 104,1 | 107,2 | 106,8 | 105,3 | 104,9 | 102,6 | 90,1 | 106,2 | 106,0 | 111,6 | 113,0 | 105,4 | |
| <i>Manufacture of food products</i> | | | | | | | | | | | | | | | |
| Fabricarea băuturilor | 102,6 | 107,8 | 123,6 | 107,2 | 111,8 | 108,0 | 113,5 | 112,8 | 107,4 | 130,3 | 113,3 | 118,1 | 113,6 | 116,2 | |
| <i>Manufacture of beverages</i> | | | | | | | | | | | | | | | |
| Fabricarea produselor din tutun | 99,1 | 133,4 | 111,4 | 106,7 | 121,9 | 115,4 | 124,1 | 132,7 | 143,4 | 138,6 | 113,2 | 145,8 | 134,3 | 133,7 | |
| <i>Manufacture of tobacco products</i> | | | | | | | | | | | | | | | |
| Fabricarea produselor textile | 96,2 | 101,4 | 108,0 | 103,5 | 103,6 | 104,2 | 104,2 | 103,4 | 100,2 | 113,4 | 107,0 | 105,9 | 96,5 | 104,6 | |
| <i>Manufacture of textiles</i> | | | | | | | | | | | | | | | |
| Fabricarea articolelor de îmbrăcăminte | 94,3 | 102,9 | 104,5 | 96,5 | 95,9 | 97,8 | 98,9 | 104,3 | 106,0 | 109,5 | 101,2 | 111,5 | 100,1 | 105,5 | |
| <i>Manufacture of wearing apparel</i> | | | | | | | | | | | | | | | |
| Tăbăcirea și finisarea pieilor; fabricarea articolelor de voiaj și marochinărie, harnașamentelor și încălțămintei; prepararea și vopsirea blănușilor | 92,6 | 94,4 | 102,7 | 100,1 | 94,2 | 91,6 | 101,6 | 106,1 | 99,2 | 116,5 | 107,6 | 117,2 | 103,8 | 108,6 | |
| <i>Tanning and dressing of leather; manufacture of travel and leather goods, harness and footwear; preparation and dyeing of furs</i> | | | | | | | | | | | | | | | |
| Prelucrarea lemnului, fabricarea produselor din lemn și plută, cu excepția mobilei; fabricarea articolelor din paie și din alte materiale vegetale împletite | 102,1 | 104,4 | 99,6 | 100,0 | 96,2 | 96,5 | 100,1 | 104,5 | 103,8 | 106,2 | 98,3 | 106,1 | 95,6 | 101,8 | |
| <i>Manufacture of wood and of products of wood and cork, except furniture; manufacture of articles of straw and plaiting materials</i> | | | | | | | | | | | | | | | |
| Fabricarea hârtiei și a produselor din hârtie | 103,4 | 105,5 | 104,7 | 105,7 | 102,9 | 105,8 | 105,2 | 112,8 | 114,5 | 128,6 | 122,8 | 128,5 | 128,2 | 124,5 | |
| <i>Manufacture of paper and paper products</i> | | | | | | | | | | | | | | | |
| Tipărirea și reproducerea pe suporturi a înregistrărilor | 84,1 | 102,2 | 115,6 | 120,3 | 111,7 | 115,9 | 129,1 | 117,5 | 107,3 | 112,7 | 105,1 | 102,1 | 106,8 | 106,6 | |
| <i>Printing and reproduction of recorded media</i> | | | | | | | | | | | | | | | |

**8. INDICII VALORICI AI CIFREI DE AFACERI DIN INDUSTRIE PE TOTAL
(PIAȚA INTERNĂ ȘI PIAȚA EXTERNĂ)
TURNOVER VALUE INDICES IN INDUSTRY PER TOTAL
(DOMESTIC AND NON-DOMESTIC MARKET)**

- continuare -

- continued -

| | luna corespunzătoare din anul precedent = 100 / corresponding month of previous year = 100 | | | | | | | | | | | | | 1.I-31.V.2016 în % față de 1.I-31.V.2015 ²⁾ |
|--|--|-------|-------|-------|-------|-------|-------|-------|-------|-------|-------|-------------------|-------------------|--|
| | 2015 | | | | | | 2016 | | | | | | | |
| | mai | iun | iul | aug | sep | oct | nov | dec | ian | feb | mar | apr ¹⁾ | mai ²⁾ | |
| | May | June | July | Aug | Sep | Oct | Nov | Dec | Jan | Feb | Mar | Apr ¹⁾ | May ²⁾ | |
| Fabricarea produselor de cocserie și a produselor obținute din prelucrarea șteiului <i>Manufacture of coke and refined petroleum products</i> | 71,5 | 86,0 | 94,0 | 73,0 | 67,9 | 68,2 | 51,2 | 74,7 | 79,0 | 75,8 | 72,3 | 103,8 | 91,1 | 83,8 |
| Fabricarea substanțelor și a produselor chimice <i>Manufacture of chemicals and chemical products</i> | 104,9 | 106,6 | 107,5 | 101,7 | 103,4 | 85,9 | 91,6 | 77,8 | 82,9 | 97,7 | 98,2 | 101,1 | 95,8 | 95,5 |
| Fabricarea produselor farmaceutice de bază și a preparatelor farmaceutice <i>Manufacture of basic pharmaceutical products and pharmaceutical preparations</i> | 116,5 | 119,0 | 112,1 | 124,3 | 95,8 | 113,9 | 97,9 | 95,5 | 74,3 | 83,6 | 92,5 | 84,0 | 93,0 | 85,6 |
| Fabricarea produselor din cauciuc și mase plastice <i>Manufacture of rubber and plastic products</i> | 98,6 | 106,7 | 107,8 | 111,0 | 109,7 | 104,9 | 114,7 | 106,7 | 105,8 | 117,9 | 109,9 | 114,1 | 110,9 | 111,7 |
| Fabricarea altor produse din minerale nemetalice <i>Manufacture of other non-metallic mineral products</i> | 104,6 | 107,5 | 102,4 | 96,0 | 100,1 | 96,0 | 110,5 | 120,2 | 96,4 | 125,9 | 112,5 | 113,7 | 98,3 | 109,0 |
| Industria metalurgică <i>Manufacture of basic metals</i> | 98,5 | 101,1 | 97,0 | 95,5 | 81,2 | 85,2 | 80,9 | 81,3 | 75,7 | 83,2 | 79,2 | 84,6 | 91,5 | 82,8 |
| Industria construcțiilor metalice și a produselor din metal, exclusiv mașini, utilaje și instalații <i>Manufacture of fabricated metal products, except machinery and equipment</i> | 97,7 | 111,0 | 107,7 | 102,9 | 99,7 | 96,2 | 108,5 | 105,7 | 96,2 | 103,2 | 99,1 | 95,4 | 104,5 | 99,7 |
| Fabricarea calculatoarelor și a produselor electronice și optice <i>Manufacture of computers, electronic and optical products</i> | 112,8 | 117,2 | 114,2 | 116,9 | 104,3 | 116,6 | 111,7 | 116,3 | 105,8 | 107,6 | 108,5 | 104,1 | 96,2 | 104,4 |
| Fabricarea echipamentelor electrice <i>Manufacture of electrical equipment</i> | 104,4 | 117,4 | 115,2 | 108,4 | 113,0 | 112,1 | 107,6 | 120,4 | 109,6 | 117,7 | 117,6 | 120,2 | 120,3 | 117,2 |
| Fabricarea de mașini, utilaje și echipamente n.c.a. <i>Manufacture of machinery and equipment n.e.c.</i> | 93,3 | 108,1 | 109,3 | 92,0 | 99,4 | 91,2 | 97,9 | 105,6 | 99,7 | 106,9 | 106,9 | 107,6 | 98,3 | 103,9 |
| Fabricarea autovehiculelor de transport rutier, a remorcilor și semiremorcilor <i>Manufacture of motor vehicles, trailers and semi-trailers</i> | 100,7 | 114,6 | 112,5 | 117,6 | 113,1 | 110,6 | 112,5 | 118,7 | 108,0 | 113,7 | 114,4 | 121,8 | 121,8 | 115,9 |
| Fabricarea altor mijloace de transport <i>Manufacture of other transport equipment</i> | 175,1 | 135,2 | 105,3 | 110,9 | 84,1 | 127,5 | 165,5 | 100,7 | 85,7 | 134,7 | 95,2 | 121,4 | 97,5 | 106,2 |
| Fabricarea de mobilă <i>Manufacture of furniture</i> | 94,5 | 101,9 | 107,5 | 108,0 | 106,7 | 102,5 | 109,7 | 120,2 | 109,4 | 120,0 | 117,7 | 121,3 | 119,3 | 117,6 |
| Alte activități industriale n.c.a. <i>Other manufacturing n.e.c.</i> | 98,0 | 95,7 | 99,0 | 94,9 | 94,1 | 88,6 | 99,2 | 101,8 | 118,6 | 117,3 | 104,6 | 120,0 | 104,2 | 112,5 |

**8. INDICII VALORICI AI CIFREI DE AFACERI DIN INDUSTRIE PE TOTAL
(PIAȚA INTERNĂ ȘI PIAȚA EXTERNĂ)
TURNOVER VALUE INDICES IN INDUSTRY PER TOTAL
(DOMESTIC AND NON-DOMESTIC MARKET)**

- continuare -

- continued -

| | luna corespunzătoare din anul precedent = 100 / corresponding month of previous year = 100 | | | | | | | | | | | | | | 1.I-31.V.2016 în % față de 1.I-31.V.2015 ²⁾ |
|---|--|-------|-------|-------|-------|-------|-------|-------|-------|-------|-------|-------------------|-------------------|-------|--|
| | 2015 | | | | | | | 2016 | | | | | | | |
| | mai | iun | iul | aug | sep | oct | nov | dec | ian | feb | mar | apr ¹⁾ | mai ²⁾ | | |
| | May | June | July | Aug | Sep | Oct | Nov | Dec | Jan | Feb | Mar | Apr ¹⁾ | May ²⁾ | | |
| Repararea, întreținerea și instalarea mașinilor și echipamentelor <i>Repair, maintenance and installation of machinery and equipment</i> | 107,9 | 93,7 | 159,3 | 109,9 | 104,9 | 100,1 | 94,0 | 100,6 | 85,3 | 71,5 | 73,2 | 78,8 | 83,0 | 78,0 | |
| Industrie - total <i>Industry - total</i> | | | | | | | | | | | | | | | |
| pe marile grupe industriale: <i>by broad industrial groups:</i> | | | | | | | | | | | | | | | |
| - industria bunurilor intermediare <i>intermediate goods industry</i> | 102,1 | 108,1 | 105,3 | 102,3 | 100,5 | 99,0 | 101,3 | 101,6 | 92,3 | 103,3 | 99,3 | 103,4 | 99,7 | 99,7 | |
| - industria bunurilor de capital <i>capital goods industry</i> | 102,9 | 113,3 | 112,0 | 110,8 | 106,9 | 107,4 | 113,1 | 113,1 | 104,0 | 112,1 | 109,5 | 115,1 | 112,4 | 110,7 | |
| - industria bunurilor de folosință îndelungată <i>durable goods industry</i> | 100,7 | 108,4 | 109,5 | 108,7 | 107,4 | 102,5 | 105,3 | 115,3 | 112,3 | 123,5 | 121,0 | 125,1 | 123,1 | 121,1 | |
| - industria bunurilor de uz curent <i>current use goods industry</i> | 95,9 | 105,9 | 106,7 | 105,8 | 103,5 | 102,5 | 103,9 | 103,7 | 97,6 | 111,1 | 107,0 | 111,9 | 110,3 | 107,7 | |
| - industria energetică <i>energy industry</i> | 73,9 | 85,4 | 94,6 | 76,9 | 70,3 | 73,0 | 59,3 | 80,7 | 89,7 | 79,9 | 75,8 | 94,6 | 84,4 | 84,3 | |

¹⁾ Date rectificate. / *Rectified data.*

²⁾ Date provizorii. / *Provisional data.*

**9. INDICII VALORICI AI COMENZILOR NOI DIN INDUSTRIA PRELUCRĂTOARE PE TOTAL
(PIAȚA INTERNĂ ȘI PIAȚA EXTERNĂ)
NEW ORDERS VALUE INDICES PER TOTAL MANUFACTURING
(DOMESTIC AND NON-DOMESTIC MARKET)**

| | luna precedentă = 100 / previous month = 100 | | | | | | | | | | | | | |
|--|--|--------------|--------------|-------------|--------------|--------------|-------------|-------------|-------------|--------------|-------------------|-------------------|-------------------|--|
| | 2015 | | | | | | | | 2016 | | | | | |
| | mai | iun | iul | aug | sep | oct | nov | dec | ian | feb | mar | apr ¹⁾ | mai ²⁾ | |
| May | June | July | Aug | Sep | Oct | Nov | Dec | Jan | Feb | Mar | Apr ¹⁾ | May ²⁾ | | |
| Industrie prelucrătoare care lucrează pe bază de comenzi | 96,8 | 106,3 | 101,3 | 80,2 | 125,1 | 104,0 | 95,5 | 94,7 | 97,8 | 108,6 | 108,0 | 93,4 | 97,7 | |
| Manufacturing based on orders | | | | | | | | | | | | | | |
| Fabricarea produselor textile <i>Manufacture of textiles</i> | 104,5 | 102,9 | 106,0 | 64,2 | 157,5 | 105,9 | 96,3 | 76,3 | 120,6 | 110,2 | 103,9 | 89,0 | 93,8 | |
| Fabricarea articolelor de îmbrăcăminte <i>Manufacture of wearing apparel</i> | 104,6 | 113,1 | 107,5 | 80,8 | 105,3 | 105,1 | 95,6 | 96,9 | 102,1 | 108,0 | 99,5 | 94,5 | 95,1 | |
| Fabricarea hârtiei și a produselor din hârtie <i>Manufacture of paper and paper products</i> | 103,5 | 103,8 | 108,8 | 96,3 | 99,8 | 109,1 | 92,0 | 92,8 | 117,5 | 101,1 | 111,0 | 94,2 | 101,8 | |
| Fabricarea substanțelor și a produselor chimice <i>Manufacture of chemicals and chemical products</i> | 99,0 | 105,8 | 108,6 | 80,9 | 105,0 | 92,1 | 102,7 | 76,4 | 117,5 | 104,0 | 117,9 | 100,2 | 94,2 | |
| Fabricarea produselor farmaceutice de bază și a preparatelor farmaceutice <i>Manufacture of basic pharmaceutical products and pharmaceutical preparations</i> | 92,1 | 113,9 | 93,3 | 95,6 | 109,7 | 118,3 | 82,9 | 82,8 | 80,7 | 120,0 | 114,3 | 89,3 | 106,5 | |
| Industria metalurgică <i>Manufacture of basic metals</i> | 93,5 | 109,5 | 90,7 | 83,1 | 116,3 | 97,1 | 92,6 | 118,2 | 75,8 | 102,2 | 117,6 | 89,6 | 110,1 | |
| Industria construcțiilor metalice și a produselor din metal, exclusiv mașini, utilaje și instalații <i>Manufacture of fabricated metal products, except machinery and equipment</i> | 90,1 | 108,3 | 96,1 | 86,0 | 118,7 | 109,5 | 99,4 | 84,0 | 91,9 | 107,5 | 109,0 | 93,4 | 105,1 | |
| Fabricarea calculatoarelor și a produselor electronice și optice <i>Manufacture of computers, electronic and optical products</i> | 96,8 | 113,4 | 91,3 | 98,2 | 107,4 | 99,8 | 104,9 | 108,6 | 80,8 | 110,0 | 111,1 | 92,5 | 90,6 | |
| Fabricarea echipamentelor electrice <i>Manufacture of electrical equipment</i> | 100,6 | 113,4 | 104,8 | 98,2 | 112,1 | 97,8 | 96,8 | 106,8 | 80,2 | 108,3 | 107,3 | 93,7 | 102,0 | |
| Fabricarea de mașini, utilaje și echipamente n.c.a. <i>Manufacture of machinery and equipment n.e.c.</i> | 103,7 | 108,8 | 95,8 | 78,0 | 118,1 | 101,6 | 94,6 | 107,2 | 93,0 | 117,0 | 102,5 | 90,4 | 97,6 | |
| Fabricarea autovehiculelor de transport rutier, a remorcilor și semiremorcilor <i>Manufacture of motor vehicles, trailers and semi-trailers</i> | 91,3 | 106,3 | 99,8 | 69,0 | 157,9 | 104,3 | 92,9 | 83,2 | 120,2 | 108,7 | 106,8 | 94,9 | 96,3 | |
| Fabricarea altor mijloace de transport <i>Manufacture of other transport equipment</i> | 157,4 | 54,5 | 193,6 | 81,4 | 76,7 | 145,7 | 102,7 | 154,7 | 59,2 | 113,5 | 107,7 | 87,0 | 72,0 | |
| Industrie prelucrătoare care lucrează pe bază de comenzi | | | | | | | | | | | | | | |
| Manufacturing industry based on orders | | | | | | | | | | | | | | |
| pe marile grupe industriale: <i>by broad industrial groups:</i> | | | | | | | | | | | | | | |
| - industria bunurilor intermediare care lucrează pe bază de comenzi <i>intermediate goods industry based on orders</i> | 97,8 | 107,4 | 99,4 | 84,2 | 115,1 | 99,8 | 97,5 | 91,5 | 98,6 | 105,8 | 111,4 | 94,8 | 100,6 | |
| - industria bunurilor de capital care lucrează pe bază de comenzi <i>capital goods industry based on orders</i> | 95,7 | 103,8 | 102,2 | 74,6 | 137,2 | 107,1 | 95,2 | 94,1 | 100,8 | 109,4 | 106,6 | 92,9 | 95,9 | |
| - industria bunurilor de folosință îndelungată care lucrează pe bază de comenzi <i>durable goods industry based on orders</i> | 95,9 | 118,8 | 96,0 | 120,4 | 109,0 | 88,4 | 90,2 | 151,4 | 56,0 | 119,7 | 113,3 | 91,5 | 103,7 | |
| - industria bunurilor de uz curent care lucrează pe bază de comenzi <i>current use goods industry based on orders</i> | 100,5 | 111,9 | 104,6 | 83,1 | 111,0 | 107,8 | 92,4 | 89,7 | 100,9 | 110,0 | 103,9 | 91,7 | 96,6 | |

¹⁾ Date rectificative. / Rectified data.

²⁾ Date provizorii. / Provisional data.

**10. INDICIIL VALORICI AI COMENZILOR NOI DIN INDUSTRIA PRELUCRĂTOARE PE TOTAL
(PIAȚA INTERNĂ ȘI PIAȚA EXTERNĂ)
NEW ORDERS VALUE INDICES PER TOTAL MANUFACTURING
(DOMESTIC AND NON-DOMESTIC MARKET)**

| | luna corespunzătoare din anul precedent = 100 / corresponding month of previous year = 100 | | | | | | | | | | | | | 1.1-31.V.2016 în % față de in % as against 1.1-31.V.2015 ²⁾ |
|---|--|--------------|--------------|--------------|-------------|--------------|--------------|--------------|-------------|--------------|--------------|--|--|---|
| | 2015 | | | | | | | | 2016 | | | | | |
| | mai May | iun June | iul July | aug Aug | sep Sep | oct Oct | nov Nov | dec Dec | ian Jan | feb Feb | mar Mar | apr ¹⁾ Apr ¹⁾ | mai ²⁾ May ²⁾ | |
| Industrie prelucrătoare care lucrează pe bază de comenzi | 100,4 | 105,9 | 112,7 | 103,8 | 96,3 | 104,1 | 106,7 | 106,1 | 96,5 | 108,9 | 106,8 | 105,4 | 106,4 | 104,8 |
| <i>Manufacturing based on orders</i> | | | | | | | | | | | | | | |
| Fabricarea produselor textile | 95,8 | 98,6 | 108,7 | 100,1 | 101,4 | 105,5 | 108,8 | 105,3 | 101,5 | 118,9 | 110,6 | 110,1 | 98,8 | 107,9 |
| <i>Manufacture of textiles</i> | | | | | | | | | | | | | | |
| Fabricarea articolelor de îmbrăcăminte | 94,4 | 104,0 | 101,7 | 97,3 | 95,5 | 96,6 | 95,4 | 103,7 | 105,3 | 110,2 | 105,0 | 109,3 | 99,4 | 105,8 |
| <i>Manufacture of wearing apparel</i> | | | | | | | | | | | | | | |
| Fabricarea hârtiei și a produselor din hârtie | 100,2 | 100,5 | 106,6 | 99,8 | 101,2 | 105,9 | 99,0 | 103,5 | 122,5 | 126,2 | 124,8 | 129,8 | 127,6 | 126,2 |
| <i>Manufacture of paper and paper products</i> | | | | | | | | | | | | | | |
| Fabricarea substanțelor și a produselor chimice | 96,2 | 100,9 | 110,5 | 97,0 | 98,4 | 86,0 | 98,9 | 80,7 | 81,6 | 90,7 | 87,3 | 100,9 | 96,1 | 91,2 |
| <i>Manufacture of chemicals and chemical products</i> | | | | | | | | | | | | | | |
| Fabricarea produselor farmaceutice de bază și a preparatelor farmaceutice | 120,9 | 112,8 | 109,6 | 119,5 | 94,3 | 113,6 | 91,5 | 84,8 | 73,9 | 87,9 | 95,4 | 82,3 | 95,2 | 87,0 |
| <i>Manufacture of basic pharmaceutical products and pharmaceutical preparations</i> | | | | | | | | | | | | | | |
| Industria metalurgică | 96,9 | 107,5 | 89,8 | 91,1 | 83,6 | 85,9 | 80,9 | 116,6 | 74,3 | 78,7 | 78,7 | 77,8 | 91,6 | 80,1 |
| <i>Manufacture of basic metals</i> | | | | | | | | | | | | | | |
| Industria construcțiilor metalice și a produselor din metal, exclusiv mașini, utilaje și instalații | 97,4 | 108,9 | 100,6 | 104,4 | 99,8 | 100,6 | 108,4 | 101,8 | 103,9 | 102,2 | 97,7 | 88,1 | 102,7 | 98,5 |
| <i>Manufacture of fabricated metal products, except machinery and equipment</i> | | | | | | | | | | | | | | |
| Fabricarea calculatoarelor și a produselor electronice și optice | 110,6 | 110,0 | 120,4 | 115,8 | 103,9 | 112,5 | 116,5 | 123,3 | 104,8 | 111,1 | 109,6 | 109,9 | 102,9 | 107,7 |
| <i>Manufacture of computers, electronic and optical products</i> | | | | | | | | | | | | | | |
| Fabricarea echipamentelor electrice | 102,6 | 118,5 | 118,2 | 125,6 | 116,0 | 113,4 | 110,7 | 155,4 | 108,9 | 116,2 | 114,5 | 116,2 | 117,8 | 114,7 |
| <i>Manufacture of electrical equipment</i> | | | | | | | | | | | | | | |
| Fabricarea de mașini, utilaje și echipamente n.c.a. | 91,1 | 105,5 | 106,0 | 92,0 | 100,2 | 92,5 | 89,0 | 97,6 | 100,1 | 119,0 | 103,2 | 103,4 | 97,4 | 104,4 |
| <i>Manufacture of machinery and equipment n.e.c.</i> | | | | | | | | | | | | | | |
| Fabricarea autovehiculelor de transport rutier, a remorcilor și semiremorcilor | 98,9 | 104,6 | 134,8 | 107,4 | 101,4 | 111,9 | 122,0 | 102,5 | 110,6 | 112,1 | 114,2 | 112,6 | 118,8 | 113,6 |
| <i>Manufacture of motor vehicles, trailers and semi-trailers</i> | | | | | | | | | | | | | | |
| Fabricarea altor mijloace de transport | 173,1 | 80,3 | 87,4 | 85,2 | 39,4 | 112,5 | 102,0 | 85,5 | 41,6 | 183,9 | 185,9 | 151,2 | 69,2 | 94,5 |
| <i>Manufacture of other transport equipment</i> | | | | | | | | | | | | | | |
| Industrie prelucrătoare care lucrează pe bază de comenzi | | | | | | | | | | | | | | |
| <i>Manufacturing industry based on orders</i> | | | | | | | | | | | | | | |
| pe marile grupe industriale: | | | | | | | | | | | | | | |
| <i>by broad industrial groups:</i> | | | | | | | | | | | | | | |
| - industria bunurilor intermediare care lucrează pe bază de comenzi | 100,8 | 108,8 | 104,5 | 101,9 | 98,2 | 98,4 | 99,0 | 108,2 | 93,5 | 98,9 | 95,4 | 99,3 | 102,1 | 97,8 |
| <i>intermediate goods industry based on orders</i> | | | | | | | | | | | | | | |
| - industria bunurilor de capital care lucrează pe bază de comenzi | 100,2 | 103,2 | 119,8 | 102,2 | 93,8 | 108,0 | 114,2 | 101,3 | 98,0 | 114,9 | 114,0 | 109,0 | 109,3 | 109,0 |
| <i>capital goods industry based on orders</i> | | | | | | | | | | | | | | |
| - industria bunurilor de folosință îndelungată care lucrează pe bază de comenzi | 105,6 | 127,6 | 124,7 | 148,0 | 122,0 | 109,6 | 109,5 | 226,3 | 101,3 | 120,2 | 123,6 | 120,6 | 130,3 | 119,3 |
| <i>durable goods industry based on orders</i> | | | | | | | | | | | | | | |
| - industria bunurilor de uz curent care lucrează pe bază de comenzi | 98,7 | 104,2 | 105,0 | 103,7 | 96,2 | 100,8 | 95,1 | 97,1 | 96,4 | 106,8 | 104,4 | 102,5 | 98,6 | 101,8 |
| <i>current use goods industry based on orders</i> | | | | | | | | | | | | | | |

¹⁾ Date rectificative. / Rectified data.

²⁾ Date provizorii. / Provisional data.

**11. INDICIILE PREȚURILOR PRODUCȚIEI INDUSTRIALE PE TOTAL
(PIAȚA INTERNĂ ȘI PIAȚA EXTERNĂ)
INDUSTRIAL PRODUCTION PRICE INDICES PER TOTAL
(DOMESTIC AND NON-DOMESTIC MARKET)**

| | luna precedentă = 100 / previous month = 100 | | | | | | | | | | | | |
|--|--|---------------|---------------|--------------|---------------|--------------|---------------|--------------|--------------|---------------|-------------------|-------------------|-------------------|
| | 2015 | | | | | | | 2016 | | | | | |
| | mai | iun | iul | aug | sep | oct | nov | dec | ian | feb | mar | apr ¹⁾ | mai ²⁾ |
| May | June | July | Aug | Sep | Oct | Nov | Dec | Jan | Feb | Mar | Apr ¹⁾ | May ²⁾ | |
| INDUSTRIE | 100,21 | 100,26 | 99,54 | 99,29 | 99,71 | 99,79 | 99,92 | 99,77 | 99,33 | 98,96 | 100,28 | 100,03 | 100,34 |
| INDUSTRY | | | | | | | | | | | | | |
| Industrie extractivă | 98,22 | 100,66 | 100,12 | 96,99 | 100,72 | 99,80 | 100,71 | 96,86 | 99,23 | 100,97 | 101,38 | 99,75 | 99,79 |
| Mining and quarrying | | | | | | | | | | | | | |
| Extracția cărbunelui superior și inferior | 94,42 | 100,34 | 100,00 | 101,85 | 99,69 | 101,79 | 97,60 | 99,58 | c | c | c | c | c |
| <i>Mining of coal and lignite</i> | | | | | | | | | | | | | |
| Extracția petrolului brut și a gazelor naturale | 98,87 | 100,86 | 101,27 | 95,61 | 101,88 | 97,60 | 99,97 | 94,64 | 97,35 | 102,82 | 101,52 | 99,25 | 99,54 |
| <i>Extraction of crude petroleum and natural gas</i> | | | | | | | | | | | | | |
| Extracția minereurilor metalifere | c | c | c | c | c | c | c | c | c | c | c | c | c |
| <i>Mining of metal ores</i> | | | | | | | | | | | | | |
| Alte activități extractive | 99,90 | 99,87 | 98,95 | 100,14 | 99,86 | 99,99 | 100,00 | 100,34 | 100,42 | 100,43 | 100,27 | 99,96 | 100,41 |
| <i>Other mining and quarrying</i> | | | | | | | | | | | | | |
| Activități de servicii anexe extracției | 95,35 | 101,86 | 100,17 | 98,17 | 98,23 | 103,82 | 105,36 | 100,52 | 103,58 | 95,33 | 101,35 | 100,23 | 99,76 |
| <i>Mining support service activities</i> | | | | | | | | | | | | | |
| Industrie prelucrătoare | 100,48 | 100,24 | 99,65 | 99,17 | 99,72 | 99,62 | 99,82 | 99,74 | 99,47 | 99,19 | 100,47 | 100,26 | 100,61 |
| Manufacturing | | | | | | | | | | | | | |
| Industria alimentară | 99,96 | 100,13 | 100,27 | 99,98 | 100,24 | 100,31 | 100,17 | 99,61 | 100,41 | 99,69 | 99,47 | 99,97 | 100,09 |
| <i>Manufacture of food products</i> | | | | | | | | | | | | | |
| Fabricarea băuturilor | 100,08 | 99,88 | 100,00 | 100,01 | 100,33 | 99,77 | 100,30 | 100,78 | 100,37 | 100,65 | 100,56 | 99,77 | 100,50 |
| <i>Manufacture of beverages</i> | | | | | | | | | | | | | |
| Fabricarea produselor din tutun | 100,09 | 100,29 | 100,25 | 100,11 | 99,98 | 100,15 | 100,03 | 100,40 | 100,95 | 99,91 | 100,17 | 99,86 | 100,07 |
| <i>Manufacture of tobacco products</i> | | | | | | | | | | | | | |
| Fabricarea produselor textile | 100,42 | 100,59 | 99,52 | 99,33 | 99,98 | 100,50 | 100,59 | 100,25 | 100,05 | 99,37 | 100,20 | 100,43 | 100,76 |
| <i>Manufacture of textiles</i> | | | | | | | | | | | | | |
| Fabricarea articolelor de îmbrăcăminte | 100,23 | 100,94 | 99,59 | 100,62 | 100,05 | 100,49 | 100,42 | 100,68 | 100,52 | 100,28 | 100,15 | 100,06 | 100,76 |
| <i>Manufacture of wearing apparel</i> | | | | | | | | | | | | | |
| Tăbăcirea și finisarea pieilor; fabricarea articolelor de voiaj și marochinărie, harnașamentelor și încălțămintei; prepararea și vopsirea blănușilor | 100,14 | 100,60 | 99,56 | 100,46 | 99,68 | 100,44 | 100,21 | 100,54 | 100,49 | 99,88 | 100,87 | 99,85 | 100,33 |
| <i>Tanning and dressing of leather; manufacture of travel and leather goods, harness and footwear; preparation and dyeing of furs</i> | | | | | | | | | | | | | |
| Prelucrarea lemnului, fabricarea produselor din lemn și plută, cu excepția mobilei; fabricarea articolelor din paie și din alte materiale vegetale împletite | 100,99 | 100,19 | 100,10 | 99,53 | 100,13 | 100,07 | 99,89 | 100,32 | 98,86 | 99,58 | 99,87 | 99,98 | 100,20 |
| <i>Manufacture of wood and of products of wood and cork, except furniture; manufacture of articles of straw and plaiting materials</i> | | | | | | | | | | | | | |
| Fabricarea hârtiei și a produselor din hârtie | 100,40 | 99,50 | 99,97 | 100,20 | 100,51 | 99,59 | 100,36 | 100,28 | 100,48 | 99,86 | 99,41 | 99,31 | 100,48 |
| <i>Manufacture of paper and paper products</i> | | | | | | | | | | | | | |
| Tipărirea și reproducerea pe suporturi a înregistrărilor | 99,98 | 99,94 | 100,43 | 99,97 | 100,06 | 99,85 | 100,22 | 100,09 | 100,25 | 99,67 | 99,95 | 100,29 | 99,55 |
| <i>Printing and reproduction of recorded media</i> | | | | | | | | | | | | | |

**11. INDICIILE PREȚURILOR PRODUCȚIEI INDUSTRIALE PE TOTAL
(PIAȚA INTERNĂ ȘI PIAȚA EXTERNĂ)
INDUSTRIAL PRODUCTION PRICE INDICES PER TOTAL
(DOMESTIC AND NON-DOMESTIC MARKET)**

- continuare -

- continued -

| | luna precedentă = 100 / previous month = 100 | | | | | | | | | | | | |
|--|--|--------|--------|--------|--------|--------|--------|--------|--------|--------|-------------------|-------------------|-------------------|
| | 2015 | | | | | | | 2016 | | | | | |
| | mai | iun | iul | aug | sep | oct | nov | dec | ian | feb | mar | apr ¹⁾ | mai ²⁾ |
| May | June | July | Aug | Sep | Oct | Nov | Dec | Jan | Feb | Mar | Apr ¹⁾ | May ²⁾ | |
| Fabricarea produselor de cocserie și a produselor obținute din prelucrarea șteiului <i>Manufacture of coke and refined petroleum products</i> | 106,60 | 100,01 | 94,71 | 89,34 | 94,15 | 98,07 | 99,82 | 90,89 | 88,63 | 89,53 | 114,29 | 102,80 | 105,89 |
| Fabricarea substanțelor și a produselor chimice <i>Manufacture of chemicals and chemical products</i> | 101,04 | 101,28 | 99,47 | 97,37 | 98,16 | 98,12 | 99,21 | 98,80 | 98,41 | 98,56 | 99,78 | 101,04 | 98,93 |
| Fabricarea produselor farmaceutice de bază și a preparatelor farmaceutice <i>Manufacture of basic pharmaceutical products and pharmaceutical preparations</i> | 100,27 | 99,85 | 100,79 | 99,35 | 99,96 | 100,33 | 100,13 | 100,47 | 99,18 | 100,02 | 101,25 | 100,21 | 99,76 |
| Fabricarea produselor din cauciuc și mase plastice <i>Manufacture of rubber and plastic products</i> | 100,73 | 100,37 | 99,51 | 100,25 | 99,97 | 100,20 | 99,89 | 100,13 | 100,11 | 99,10 | 100,11 | 99,74 | 100,31 |
| Fabricarea altor produse din minerale nemetalice <i>Manufacture of other non-metallic mineral products</i> | 99,77 | 99,91 | 99,77 | 99,61 | 100,24 | 99,95 | 99,90 | 99,80 | 100,80 | 99,31 | 100,28 | 99,95 | 99,86 |
| Industria metalurgică <i>Manufacture of basic metals</i> | 99,78 | 100,37 | 98,04 | 96,95 | 98,97 | 97,37 | 96,43 | 98,96 | 99,17 | 97,91 | 100,08 | 101,00 | 102,40 |
| Industria construcțiilor metalice și a produselor din metal, exclusiv mașini, utilaje și instalații <i>Manufacture of fabricated metal products, except machinery and equipment</i> | 100,08 | 100,00 | 100,01 | 100,21 | 100,24 | 99,48 | 99,24 | 100,12 | 99,48 | 99,29 | 99,30 | 100,04 | 100,15 |
| Fabricarea calculatoarelor și a produselor electronice și optice <i>Manufacture of computers, electronic and optical products</i> | 100,24 | 99,88 | 102,00 | 101,56 | 100,07 | 100,36 | 100,12 | 100,22 | 98,39 | 99,83 | 100,02 | 100,19 | 100,15 |
| Fabricarea echipamentelor electrice <i>Manufacture of electrical equipment</i> | 99,38 | 100,31 | 99,97 | 99,89 | 99,40 | 98,99 | 100,26 | 100,87 | 99,26 | 99,92 | 100,17 | 99,91 | 100,34 |
| Fabricarea de mașini, utilaje și echipamente n.c.a. <i>Manufacture of machinery and equipment n.e.c.</i> | 99,20 | 99,69 | 99,65 | 100,32 | 100,17 | 99,02 | 100,05 | 100,99 | 100,01 | 100,12 | 100,20 | 99,28 | 100,07 |
| Fabricarea autovehiculelor de transport rutier, a remorcilor și semiremorcilor <i>Manufacture of motor vehicles, trailers and semi-trailers</i> | 100,04 | 100,42 | 100,54 | 100,38 | 100,81 | 99,82 | 100,16 | 101,20 | 100,19 | 99,69 | 99,57 | 100,59 | 100,66 |
| Fabricarea altor mijloace de transport <i>Manufacture of other transport equipment</i> | 99,35 | 100,38 | 99,71 | 99,31 | 99,77 | 99,50 | 99,98 | 98,93 | 103,19 | 100,03 | 100,61 | 99,81 | 100,21 |
| Fabricarea de mobilă <i>Manufacture of furniture</i> | 100,52 | 100,26 | 100,02 | 100,00 | 100,16 | 100,36 | 100,48 | 100,33 | 100,63 | 100,22 | 100,46 | 100,27 | 100,09 |
| Alte activități industriale n.c.a. <i>Other manufacturing n.e.c.</i> | 100,44 | 100,28 | 100,78 | 100,52 | 100,18 | 99,93 | 100,10 | 100,18 | 100,76 | 100,60 | 101,66 | 100,59 | 100,49 |
| Repararea, întreținerea și instalarea mașinilor și echipamentelor <i>Repair, maintenance and installation of machinery and equipment</i> | 99,89 | 99,72 | 99,79 | 100,17 | 100,55 | 100,06 | 100,17 | 100,51 | 100,34 | 99,87 | 99,74 | 100,05 | 100,72 |

**11. INDICII PREȚURILOR PRODUCȚIEI INDUSTRIALE PE TOTAL
(PIAȚA INTERNĂ ȘI PIAȚA EXTERNĂ)
INDUSTRIAL PRODUCTION PRICE INDICES PER TOTAL
(DOMESTIC AND NON-DOMESTIC MARKET)**

- continuare -

- continued -

| | luna precedentă = 100 / previous month = 100 | | | | | | | | | | | | | |
|--|--|---------------|---------------|---------------|---------------|---------------|---------------|---------------|---------------|--------------|--------------|-------------------|-------------------|--|
| | 2015 | | | | | | | 2016 | | | | | | |
| | mai | iun | iul | aug | sep | oct | nov | dec | ian | feb | mar | apr ¹⁾ | mai ²⁾ | |
| | May | June | July | Aug | Sep | Oct | Nov | Dec | Jan | Feb | Mar | Apr ¹⁾ | May ²⁾ | |
| Producția și furnizarea de energie electrică și termică, gaze, apă caldă și aer condiționat | 99,38 | 100,27 | 98,77 | 100,26 | 99,36 | 100,47 | 100,25 | 100,46 | 98,66 | 97,56 | 99,25 | 99,02 | 99,25 | |
| <i>Electricity, gas, steam and air conditioning production and supply</i> | | | | | | | | | | | | | | |
| Producția și furnizarea de energie electrică și termică, gaze, apă caldă și aer condiționat | 99,38 | 100,27 | 98,77 | 100,26 | 99,36 | 100,47 | 100,25 | 100,46 | 98,66 | 97,56 | 99,25 | 99,02 | 99,25 | |
| <i>Electricity, gas, steam and air conditioning production and supply</i> | | | | | | | | | | | | | | |
| Distribuția apei; salubritate, gestionarea deșeurilor, activități de decontaminare | 100,28 | 100,26 | 101,73 | 100,38 | 100,09 | 100,00 | 100,01 | 100,02 | 100,42 | 98,86 | 99,97 | 100,00 | 100,01 | |
| <i>Water supply; sewerage, waste management and decontamination activities</i> | | | | | | | | | | | | | | |
| Captarea, tratarea și distribuția apei | 100,28 | 100,26 | 101,73 | 100,38 | 100,09 | 100,00 | 100,01 | 100,02 | 100,42 | 98,86 | 99,97 | 100,00 | 100,01 | |
| <i>Water catchment, treatment and distribution</i> | | | | | | | | | | | | | | |
| Industrie - total | | | | | | | | | | | | | | |
| <i>Industry - total</i> | | | | | | | | | | | | | | |
| pe marile grupe industriale: | | | | | | | | | | | | | | |
| <i>by broad industrial groups:</i> | | | | | | | | | | | | | | |
| - industria bunurilor intermediare | 100,19 | 100,36 | 99,50 | 99,03 | 99,58 | 99,29 | 99,38 | 99,81 | 99,70 | 99,16 | 100,09 | 100,17 | 100,46 | |
| <i>intermediate goods industry</i> | | | | | | | | | | | | | | |
| - industria bunurilor de capital | 99,93 | 100,02 | 100,42 | 100,41 | 100,50 | 99,84 | 99,99 | 100,79 | 99,76 | 99,72 | 99,70 | 100,20 | 100,40 | |
| <i>capital goods industry</i> | | | | | | | | | | | | | | |
| - industria bunurilor de folosință îndelungată | 99,95 | 100,42 | 99,92 | 100,03 | 100,01 | 100,11 | 100,30 | 99,94 | 102,19 | 100,22 | 100,47 | 100,27 | 100,09 | |
| <i>durable goods industry</i> | | | | | | | | | | | | | | |
| - industria bunurilor de uz curent | 100,04 | 100,31 | 100,07 | 100,01 | 100,15 | 100,21 | 100,27 | 100,10 | 100,35 | 99,88 | 100,01 | 100,06 | 100,26 | |
| <i>current use goods industry</i> | | | | | | | | | | | | | | |
| - industria energetică | 100,64 | 100,27 | 98,31 | 97,92 | 98,70 | 99,86 | 100,12 | 98,50 | 97,20 | 96,97 | 101,28 | 99,64 | 100,27 | |
| <i>energy industry</i> | | | | | | | | | | | | | | |

¹⁾ Date rectificative. / Rectified data.

²⁾ Date provizorii. / Provisional data.

c = Date confidențiale. / Confidential data.

**12. INDICIILE PREȚURILOR PRODUCȚIEI INDUSTRIALE PE TOTAL
(PIAȚA INTERNĂ ȘI PIAȚA EXTERNĂ)
INDUSTRIAL PRODUCTION PRICE INDICES PER TOTAL
(DOMESTIC AND NON-DOMESTIC MARKET)**

| | luna corespunzătoare din anul precedent = 100 / corresponding month of previous year = 100 | | | | | | | | | | | | |
|--|--|--------------|--------------|--------------|--------------|--------------|--------------|--------------|--------------|--------------|-------------------|-------------------|-------------------|
| | 2015 | | | | | | | 2016 | | | | | |
| | mai | iun | iul | aug | sep | oct | nov | dec | ian | feb | mar | apr ¹⁾ | mai ²⁾ |
| May | June | July | Aug | Sep | Oct | Nov | Dec | Jan | Feb | Mar | Apr ¹⁾ | May ²⁾ | |
| INDUSTRIE | 97,63 | 98,13 | 97,72 | 97,30 | 97,20 | 97,36 | 97,41 | 98,30 | 97,91 | 96,70 | 96,59 | 97,11 | 97,24 |
| INDUSTRY | | | | | | | | | | | | | |
| Industrie extractivă | 92,56 | 93,99 | 93,94 | 92,02 | 90,86 | 90,75 | 91,75 | 93,96 | 99,09 | 98,08 | 96,85 | 95,38 | 96,91 |
| Mining and quarrying | | | | | | | | | | | | | |
| Extracția cărbunelui superior și inferior | 96,29 | 97,42 | 98,30 | 101,10 | 98,35 | 100,89 | 97,93 | 98,05 | c | c | c | c | c |
| Mining of coal and lignite | | | | | | | | | | | | | |
| Extracția petrolului brut și a gazelor naturale | 85,77 | 88,05 | 88,01 | 85,83 | 84,96 | 83,48 | 84,46 | 87,77 | 96,87 | 95,65 | 94,08 | 91,62 | 92,25 |
| Extraction of crude petroleum and natural gas | | | | | | | | | | | | | |
| Extracția minereurilor metalifere | c | c | c | c | c | c | c | c | c | c | c | c | c |
| Mining of metal ores | | | | | | | | | | | | | |
| Alte activități extractive | 100,75 | 100,55 | 99,28 | 100,06 | 99,79 | 99,05 | 99,05 | 99,58 | 99,84 | 100,72 | 100,57 | 100,12 | 100,63 |
| Other mining and quarrying | | | | | | | | | | | | | |
| Activități de servicii anexe extracției | 103,28 | 105,33 | 110,02 | 106,47 | 103,35 | 104,82 | 108,25 | 109,91 | 109,86 | 103,58 | 101,63 | 103,47 | 108,27 |
| Mining support service activities | | | | | | | | | | | | | |
| Industrie prelucrătoare | 98,21 | 98,60 | 98,00 | 97,37 | 97,29 | 97,49 | 97,52 | 98,49 | 98,70 | 97,59 | 97,58 | 97,85 | 97,98 |
| Manufacturing | | | | | | | | | | | | | |
| Industria alimentară | 98,51 | 98,37 | 98,66 | 99,00 | 99,90 | 100,50 | 100,78 | 100,67 | 101,02 | 100,74 | 100,29 | 100,19 | 100,33 |
| Manufacture of food products | | | | | | | | | | | | | |
| Fabricarea băuturilor | 102,96 | 102,95 | 103,02 | 102,43 | 102,74 | 102,37 | 102,65 | 103,47 | 103,79 | 104,00 | 102,98 | 102,52 | 102,94 |
| Manufacture of beverages | | | | | | | | | | | | | |
| Fabricarea produselor din tutun | 101,43 | 101,57 | 101,82 | 101,92 | 102,00 | 102,09 | 101,91 | 102,24 | 103,48 | 102,81 | 102,48 | 102,21 | 102,20 |
| Manufacture of tobacco products | | | | | | | | | | | | | |
| Fabricarea produselor textile | 103,96 | 104,99 | 104,46 | 103,34 | 103,00 | 103,10 | 103,45 | 103,25 | 102,55 | 101,55 | 101,08 | 101,21 | 101,56 |
| Manufacture of textiles | | | | | | | | | | | | | |
| Fabricarea articolelor de îmbrăcăminte | 103,49 | 103,83 | 103,04 | 103,39 | 103,09 | 103,25 | 103,73 | 104,05 | 104,05 | 103,84 | 103,73 | 104,08 | 104,63 |
| Manufacture of wearing apparel | | | | | | | | | | | | | |
| Tăbăcirea și finisarea pieilor; fabricarea articolelor de voiaj și marochinărie, harnașamentelor și încălțămintei; prepararea și vopsirea blănușilor | 103,85 | 103,92 | 103,32 | 104,12 | 103,53 | 102,45 | 102,29 | 102,36 | 102,68 | 102,36 | 103,10 | 102,75 | 102,94 |
| Tanning and dressing of leather; manufacture of travel and leather goods, harness and footwear; preparation and dyeing of furs | | | | | | | | | | | | | |
| Prelucrarea lemnului, fabricarea produselor din lemn și plută, cu excepția mobilei; fabricarea articolelor din paie și din alte materiale vegetale împletite | 104,08 | 104,77 | 104,27 | 103,33 | 103,60 | 103,81 | 103,68 | 104,01 | 101,11 | 100,67 | 99,50 | 99,49 | 98,70 |
| Manufacture of wood and of products of wood and cork, except furniture; manufacture of articles of straw and plaiting materials | | | | | | | | | | | | | |
| Fabricarea hârtiei și a produselor din hârtie | 100,25 | 100,72 | 100,71 | 100,62 | 100,11 | 99,72 | 100,05 | 100,07 | 100,80 | 101,05 | 100,67 | 99,86 | 99,94 |
| Manufacture of paper and paper products | | | | | | | | | | | | | |
| Tipărirea și reproducerea pe suporturi a înregistrărilor | 99,42 | 99,54 | 100,74 | 100,15 | 100,57 | 100,22 | 100,36 | 100,32 | 100,14 | 99,64 | 100,57 | 100,70 | 100,26 |
| Printing and reproduction of recorded media | | | | | | | | | | | | | |

**12. INDICIIL PREȚURILOR PRODUCȚIEI INDUSTRIALE PE TOTAL
(PIAȚA INTERNĂ ȘI PIAȚA EXTERNĂ)
INDUSTRIAL PRODUCTION PRICE INDICES PER TOTAL
(DOMESTIC AND NON-DOMESTIC MARKET)**

- continuare -

- continued -

| | luna corespunzătoare din anul precedent = 100 / corresponding month of previous year = 100 | | | | | | | | | | | | |
|--|--|--------|--------|--------|--------|--------|--------|--------|--------|--------|-------------------|-------------------|-------------------|
| | 2015 | | | | | | | 2016 | | | | | |
| | mai | iun | iul | aug | sep | oct | nov | dec | ian | feb | mar | apr ¹⁾ | mai ²⁾ |
| May | June | July | Aug | Sep | Oct | Nov | Dec | Jan | Feb | Mar | Apr ¹⁾ | May ²⁾ | |
| Fabricarea produselor de cocserie și a produselor obținute din prelucrarea șteiului <i>Manufacture of coke and refined petroleum products</i> | 82,23 | 82,47 | 77,36 | 69,25 | 65,79 | 68,86 | 71,38 | 81,45 | 83,25 | 64,17 | 70,07 | 70,44 | 69,97 |
| Fabricarea substanțelor și a produselor chimice <i>Manufacture of chemicals and chemical products</i> | 94,39 | 97,29 | 97,30 | 94,27 | 91,88 | 91,48 | 90,77 | 89,44 | 88,94 | 90,75 | 89,56 | 91,49 | 89,58 |
| Fabricarea produselor farmaceutice de bază și a preparatelor farmaceutice <i>Manufacture of basic pharmaceutical products and pharmaceutical preparations</i> | 107,60 | 106,71 | 106,60 | 105,57 | 105,15 | 106,42 | 107,32 | 106,48 | 105,80 | 104,98 | 103,84 | 101,82 | 101,30 |
| Fabricarea produselor din cauciuc și mase plastice <i>Manufacture of rubber and plastic products</i> | 101,36 | 102,02 | 101,17 | 101,36 | 101,45 | 101,39 | 101,07 | 100,99 | 101,59 | 100,91 | 100,76 | 100,09 | 99,67 |
| Fabricarea altor produse din minerale nemetalice <i>Manufacture of other non-metallic mineral products</i> | 98,50 | 98,38 | 98,04 | 97,77 | 97,91 | 97,87 | 97,88 | 97,89 | 98,37 | 98,39 | 99,37 | 99,28 | 99,37 |
| Industria metalurgică <i>Manufacture of basic metals</i> | 101,99 | 102,39 | 99,29 | 96,39 | 93,95 | 91,74 | 88,58 | 87,41 | 86,25 | 84,59 | 84,28 | 85,92 | 88,18 |
| Industria construcțiilor metalice și a produselor din metal, exclusiv mașini, utilaje și instalații <i>Manufacture of fabricated metal products, except machinery and equipment</i> | 95,90 | 96,14 | 96,73 | 97,36 | 97,63 | 97,21 | 96,89 | 96,88 | 96,44 | 96,92 | 96,41 | 97,52 | 97,59 |
| Fabricarea calculatoarelor și a produselor electronice și optice <i>Manufacture of computers, electronic and optical products</i> | 89,68 | 89,30 | 91,47 | 96,77 | 97,92 | 98,08 | 98,19 | 98,08 | 100,37 | 103,42 | 102,74 | 102,85 | 102,76 |
| Fabricarea echipamentelor electrice <i>Manufacture of electrical equipment</i> | 98,42 | 99,24 | 99,51 | 99,35 | 99,27 | 98,14 | 98,55 | 98,66 | 97,73 | 97,86 | 98,13 | 98,33 | 99,29 |
| Fabricarea de mașini, utilaje și echipamente n.c.a. <i>Manufacture of machinery and equipment n.e.c.</i> | 101,16 | 101,21 | 100,73 | 101,38 | 101,61 | 100,62 | 101,05 | 101,79 | 99,88 | 100,24 | 98,93 | 98,69 | 99,56 |
| Fabricarea autovehiculelor de transport rutier, a remorcilor și semiremorcilor <i>Manufacture of motor vehicles, trailers and semi-trailers</i> | 98,73 | 99,56 | 99,11 | 99,51 | 101,23 | 101,48 | 100,75 | 101,93 | 102,18 | 102,45 | 102,46 | 103,45 | 104,09 |
| Fabricarea altor mijloace de transport <i>Manufacture of other transport equipment</i> | 99,48 | 100,00 | 99,22 | 97,92 | 97,71 | 97,33 | 98,07 | 96,63 | 98,98 | 99,20 | 100,22 | 100,51 | 101,38 |
| Fabricarea de mobilă <i>Manufacture of furniture</i> | 103,59 | 103,37 | 103,29 | 103,21 | 102,89 | 102,87 | 103,14 | 103,28 | 103,42 | 103,89 | 104,05 | 103,76 | 103,31 |
| Alte activități industriale n.c.a. <i>Other manufacturing n.e.c.</i> | 104,97 | 105,00 | 105,28 | 105,77 | 106,41 | 106,53 | 105,48 | 105,27 | 105,32 | 105,67 | 106,40 | 106,17 | 106,22 |
| Repararea, întreținerea și instalarea mașinilor și echipamentelor <i>Repair, maintenance and installation of machinery and equipment</i> | 100,77 | 100,74 | 100,31 | 100,05 | 100,47 | 100,62 | 100,76 | 101,61 | 101,60 | 101,76 | 100,68 | 100,86 | 101,69 |

**12. INDICII PREȚURILOR PRODUCȚIEI INDUSTRIALE PE TOTAL
(PIAȚA INTERNĂ ȘI PIAȚA EXTERNĂ)
INDUSTRIAL PRODUCTION PRICE INDICES PER TOTAL
(DOMESTIC AND NON-DOMESTIC MARKET)**

- continuare -

- continued -

| | luna corespunzătoare din anul precedent = 100 / corresponding month of previous year = 100 | | | | | | | | | | | | |
|--|--|---------------|---------------|---------------|---------------|---------------|---------------|---------------|---------------|---------------|---------------|-------------------|-------------------|
| | 2015 | | | | | | | 2016 | | | | | |
| | mai | iun | iul | aug | sep | oct | nov | dec | ian | feb | mar | apr ¹⁾ | mai ²⁾ |
| | May | June | July | Aug | Sep | Oct | Nov | Dec | Jan | Feb | Mar | Apr ¹⁾ | May ²⁾ |
| Producția și furnizarea de energie electrică și termică, gaze, apă caldă și aer condiționat | 95,79 | 96,63 | 96,85 | 97,69 | 97,73 | 97,68 | 97,72 | 97,93 | 94,02 | 92,25 | 91,92 | 93,83 | 93,71 |
| <i>Electricity, gas, steam and air conditioning production and supply</i> | | | | | | | | | | | | | |
| Producția și furnizarea de energie electrică și termică, gaze, apă caldă și aer condiționat | 95,79 | 96,63 | 96,85 | 97,69 | 97,73 | 97,68 | 97,72 | 97,93 | 94,02 | 92,25 | 91,92 | 93,83 | 93,71 |
| <i>Electricity, gas, steam and air conditioning production and supply</i> | | | | | | | | | | | | | |
| Distribuția apei; salubritate, gestionarea deșeurilor, activități de decontaminare | 102,67 | 102,94 | 104,44 | 103,40 | 103,49 | 103,49 | 103,50 | 103,40 | 103,53 | 102,35 | 102,15 | 102,03 | 101,75 |
| <i>Water supply; sewerage, waste management and decontamination activities</i> | | | | | | | | | | | | | |
| Captarea, tratarea și distribuția apei | 102,67 | 102,94 | 104,44 | 103,40 | 103,49 | 103,49 | 103,50 | 103,40 | 103,53 | 102,35 | 102,15 | 102,03 | 101,75 |
| <i>Water catchment, treatment and distribution</i> | | | | | | | | | | | | | |
| Industrie - total | | | | | | | | | | | | | |
| <i>Industry - total</i> | | | | | | | | | | | | | |
| pe marile grupe industriale: | | | | | | | | | | | | | |
| <i>by broad industrial groups:</i> | | | | | | | | | | | | | |
| - industria bunurilor intermediare | 100,08 | 100,91 | 100,20 | 99,15 | 98,36 | 97,84 | 97,26 | 96,90 | 96,44 | 96,28 | 96,00 | 96,30 | 96,56 |
| <i>intermediate goods industry</i> | | | | | | | | | | | | | |
| - industria bunurilor de capital | 97,34 | 97,57 | 97,62 | 98,75 | 99,92 | 99,96 | 99,65 | 100,30 | 100,33 | 100,97 | 100,61 | 101,29 | 101,77 |
| <i>capital goods industry</i> | | | | | | | | | | | | | |
| - industria bunurilor de folosință îndelungată | 101,77 | 102,17 | 101,71 | 101,42 | 101,28 | 101,08 | 101,65 | 101,37 | 102,89 | 103,19 | 103,49 | 103,86 | 104,01 |
| <i>durable goods industry</i> | | | | | | | | | | | | | |
| - industria bunurilor de uz curent | 100,99 | 100,96 | 101,05 | 101,01 | 101,45 | 101,64 | 101,86 | 101,95 | 102,17 | 101,89 | 101,51 | 101,47 | 101,70 |
| <i>current use goods industry</i> | | | | | | | | | | | | | |
| - industria energetică | 92,38 | 93,18 | 92,20 | 90,78 | 89,95 | 90,82 | 91,60 | 94,63 | 93,08 | 88,28 | 88,76 | 89,81 | 89,48 |
| <i>energy industry</i> | | | | | | | | | | | | | |

¹⁾ Date rectificative. / Rectified data.

²⁾ Date provizorii. / Provisional data.

c = Date confidențiale. / Confidential data.

13. PRINCIPALELE RESURSE DE ENERGIE PRIMARĂ MAIN RESOURCES OF PRIMARY ENERGY

| | 1.1-31.V.2016 | | | 1.1-31.V.2016 față de / as against 1.1-31.V.2015 | | | | | |
|--|----------------|---------------|---------------|--|---------------|---------------|--------------|-------------|--------------|
| | Total | Producție | Import | Diferențe (±) / Differences | | | în % / in % | | |
| | | | | Total | Producție | Import | Total | Producție | Import |
| | Total | Production | Import | Total | Production | Import | Total | Production | Import |
| - unități fizice - physical units - | | | | | | | | | |
| Cărbune net (mii tone) <i>Net coal (thou tonnes)</i> | 9357,0 | 8885,7 | 471,3 | -1193,2 | -1160,5 | -32,7 | 88,7 | 88,4 | 93,5 |
| Țiței (mii tone) <i>Crude oil (thou tonnes)</i> | 4702,5 | 1555,4 | 3147,1 | +348,8 | -65,7 | +414,5 | 108,0 | 95,9 | 115,2 |
| Gaze naturale utilizabile (mil. mc 15°C) <i>Usable natural gas (15 degree C mill.c.m)</i> | 4306,0 | 4068,6 | 237,4 | -264,0 | -418,6 | +154,6 | 94,2 | 90,7 | 286,7 |
| Energie hidroelectrică, energie nuclearo-electrică, eoliană solară și energie electrică din import (mil. kWh) <i>Hydroelectric energy, nuclear-electric energy, wind energy solar energy and imported electric energy (mill. kWh)</i> | 19201,7 | 17145,0 | 2056,7 | +1109,9 | +571,5 | +538,4 | 106,1 | 103,4 | 135,5 |
| Produse petroliere din import (mii tone) <i>Imported petroleum products (thou tonnes)</i> | 949,5 | - | 949,5 | +37,0 | - | +37,0 | 104,1 | - | 104,1 |
| - mii tone echivalent petrol (10000 kcal/kg) - - thousand tonnes of oil equivalent (10000 kcal/kg) - | | | | | | | | | |
| Resurse – total Resources - total | 13534,2 | 8663,5 | 4870,7 | +34,4 | -566,9 | +601,3 | 100,3 | 93,9 | 114,1 |
| din care: <i>of which:</i> | | | | | | | | | |
| - Cărbune net <i>Net coal</i> | 1848,3 | 1647,2 | 201,1 | -244,1 | -219,8 | -24,3 | 88,3 | 88,2 | 89,2 |
| - Țiței <i>Crude oil</i> | 4656,8 | 1509,7 | 3147,1 | +350,7 | -63,8 | +414,5 | 108,1 | 95,9 | 115,2 |
| - Gaze naturale utilizabile <i>Usable natural gas</i> | 3480,5 | 3289,4 | 191,1 | -213,8 | -338,3 | +124,5 | 94,2 | 90,7 | 286,9 |
| - Energie hidroelectrică, energie nuclearo-electrică, eoliană solară și energie electrică din import <i>Hydroelectric energy, nuclear-electric energy, wind energy solar energy and imported electric energy</i> | 2394,1 | 2217,2 | 176,9 | +101,3 | +55,0 | +46,3 | 104,4 | 102,5 | 135,5 |
| - Produse petroliere din import <i>Imported petroleum products</i> | 940,6 | - | 940,6 | +36,6 | - | +36,6 | 104,0 | - | 104,0 |

14. BALANTA ENERGIEI ELECTRICE BALANCE OF ELECTRIC ENERGY

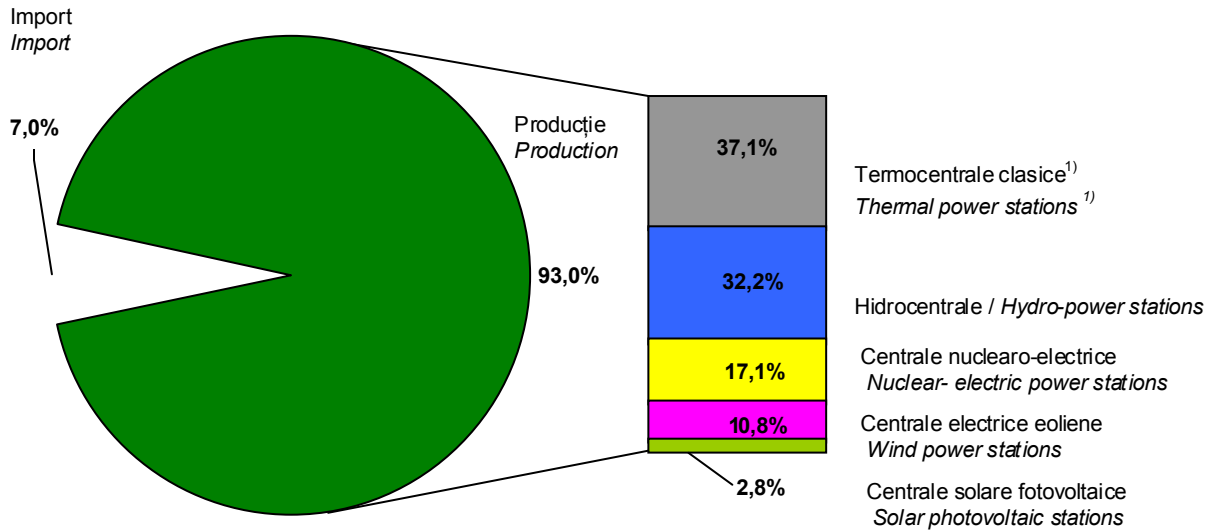
| | 1.1-31.V.2016 | 1.1-31.V.2016 față de / as against 1.1-31.V.2015 | |
|--|----------------------------|---|--------------|
| | milioane kWh / million kWh | Diferențe (±) - milioane kWh - Differences (±) - million kWh - | în % / in % |
| Resurse – total / Resources - total | 29312,4 | +820,7 | 102,9 |
| - Producție <i>Production</i> | 27255,7 | +282,3 | 101,0 |
| • în termocentrale clasice ¹⁾ <i>in classical thermal power stations¹⁾</i> | 10110,7 | -289,2 | 97,2 |
| • în hidrocentrale <i>in hydro-power stations</i> | 8786,5 | +174,9 | 102,0 |
| • în centrale nuclearo-electrice <i>in nuclear-electric stations</i> | 4666,4 | +36,7 | 100,8 |
| • în centrale electrice eoliene <i>in wind power stations</i> | 2939,2 | +229,0 | 108,4 |
| • în centrale solare fotovoltaice <i>in solar photovoltaic stations</i> | 752,9 | +130,9 | 121,0 |
| - Import <i>Import</i> | 2056,7 | +538,4 | 135,5 |
| Destinații - total / Destinations - total | 29312,4 | +820,7 | 102,9 |
| - Consum final <i>Final consumption</i> | 23482,2 | +2354,2 | 111,1 |
| • în economie <i>in economy</i> | 18095,8 | +2314,1 | 114,7 |
| • iluminat public <i>public lighting</i> | 271,4 | -3,5 | 98,7 |
| • populație <i>population</i> | 5115,0 | +43,6 | 100,9 |
| - Consum propriu tehnologic în rețele și stații <i>Technological own consumption in networks and power stations</i> | 2774,3 | -248,2 | 91,8 |
| - Export <i>Export</i> | 3055,9 | -1285,3 | 70,4 |

¹⁾ Inclusiv biomasa. / Including biomass.

Energia electrică în perioada 1.I.-31.V.2016
Electric energy during 1.I.-31.V.2016

- resurse / resources -

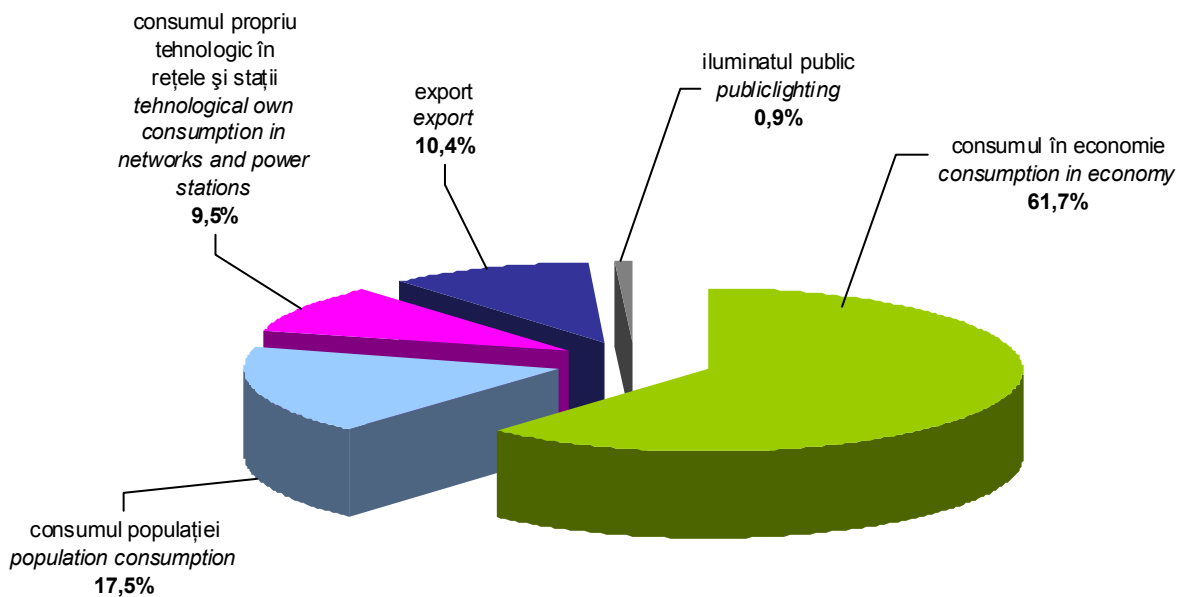
total resurse / total resources = 29312,4 mil. kWh / mill. kWh



¹⁾ Inklusiv biomasa. / Including biomass.

- destinații / destinations -

total destinații / total destinations = 29312,4 mil. kWh / mill. kWh



15. INDICIILE INVESTIȚIILOR REALIZATE ÎN ECONOMIA NAȚIONALĂ PE ELEMENTE DE STRUCTURĂ
INDICES OF INVESTMENTS IN NATIONAL ECONOMY BY STRUCTURE ELEMENTS

| | Anii Years | În % față de perioada corespunzătoare din anul precedent In % as against the corresponding period of previous year | | | |
|--|---------------|---|--------------------|--------------------|--------------------|
| | | trim.I | trim.II | trim.III | trim.IV |
| | | 1 st Q. | 2 nd Q. | 3 rd Q. | 4 th Q. |
| Investiții - total / Investments - total | 2015 | 108,3 | 104,6 | 100,0 | 117,1 |
| | 2016 | 107,5¹⁾ | | | |
| din total, pe elemente de structură: of total, by elements of structure : | | | | | |
| - construcții noi / new construction | 2015 | 114,8 | 105,8 | 104,0 | 101,8 |
| | 2016 | 99,1 ¹⁾ | | | |
| - utilaje (inclusiv mijloace de transport) equipment (including means of transport) | 2015 | 104,6 | 105,1 | 98,5 | 127,8 |
| | 2016 | 116,1 ¹⁾ | | | |
| - alte cheltuieli *) / other expenditure *) | 2015 | 100,2 | 97,6 | 89,2 | 138,9 |
| | 2016 | 104,5 ¹⁾ | | | |

*¹⁾ Sunt cuprinse cheltuielile efectuate pentru lucrări geologice și de foraj, plantații de vii, pomi, împăduriri, cumpărări de animale, achiziționarea obiectelor de inventar gospodăresc de natura mijloacelor fixe etc., la sfârșitul fiecărui trimestru raportat.

There are included expenditure for geological and drilling works, vineyards, trees, afforestations, buying of animals, purchase of items of household inventory of fixed assets nature etc, at the end of each reported quarter.

¹⁾ Date provizorii. / Provisional data.

16. INDICIILE LUCRĂRILOR DE CONSTRUCȚII PE ELEMENTE DE STRUCTURĂ ȘI PE TIPURI DE CONSTRUCȚII
INDICES OF CONSTRUCTION WORKS BY STRUCTURE ELEMENTS AND BY TYPE OF CONSTRUCTION

- serie brută -

- unadjusted series -

| | luna corespunzătoare din anul precedent = 100 / corresponding month of previous year = 100 | | | | | | | | | | | | | | 1.1-31.V.2016 în % față de in % as against 1.1-31.V.2015 ²⁾ |
|--|--|--------------|--------------|--------------|--------------|--------------|--------------|--------------|-------------|--------------|-------------------|-------------------|--------------|-------------------|---|
| | 2015 | | | | | | | | 2016 | | | | | mai ²⁾ | |
| | mai | iun | iul | aug | sep | oct | nov | dec | ian | feb | mar | apr ¹⁾ | | | |
| May | June | July | Aug | Sep | Oct | Nov | Dec | Jan | Feb | Mar | Apr ¹⁾ | May ²⁾ | | | |
| Lucrări de construcții - total | 102,1 | 113,4 | 114,4 | 110,6 | 103,1 | 111,4 | 108,7 | 114,2 | 98,9 | 104,9 | 97,0 | 112,3 | 108,9 | 105,0 | |
| Construction works - total | | | | | | | | | | | | | | | |
| din total, pe elemente de structură: of total, by structure elements: | | | | | | | | | | | | | | | |
| - lucrări de construcții noi new construction works | 98,6 | 116,6 | 114,2 | 104,7 | 96,2 | 98,4 | 98,7 | 106,6 | 95,5 | 103,3 | 95,6 | 112,6 | 108,4 | 103,7 | |
| - lucrări de reparații capitale capital repair works | 107,0 | 103,6 | 117,3 | 118,8 | 123,8 | 163,5 | 139,7 | 171,6 | 78,3 | 134,7 | 80,2 | 83,0 | 116,6 | 95,2 | |
| - lucrări de întreținere și reparații curente maintenance and current repairs works | 108,7 | 110,8 | 113,3 | 123,6 | 113,5 | 119,9 | 115,8 | 105,8 | 122,5 | 99,3 | 114,3 | 131,8 | 105,9 | 114,5 | |
| din total, pe tipuri de construcții: of total, by type of construction: | | | | | | | | | | | | | | | |
| - clădiri buildings | 98,2 | 113,7 | 115,0 | 84,3 | 89,0 | 106,8 | 86,5 | 81,7 | 99,5 | 114,5 | 91,2 | 94,5 | 108,2 | 100,9 | |
| din care: of which: | | | | | | | | | | | | | | | |
| - clădiri rezidențiale residential buildings | 77,8 | 75,8 | 104,8 | 85,5 | 88,3 | 92,5 | 79,3 | 76,2 | 109,3 | 116,4 | 103,5 | 98,6 | 96,3 | 103,2 | |
| - clădiri nerezidențiale non residential buildings | 115,7 | 144,9 | 120,5 | 83,8 | 89,3 | 114,6 | 89,6 | 83,8 | 94,6 | 113,7 | 85,4 | 92,4 | 115,1 | 99,7 | |
| - construcții inginerești civil engineering | 105,6 | 113,1 | 113,9 | 137,9 | 116,1 | 114,9 | 125,0 | 141,2 | 98,2 | 95,5 | 102,2 | 129,3 | 109,4 | 108,8 | |

¹⁾ Date rectificate. / Rectified data.

²⁾ Date provizorii. / Provisional data.

17. INDICIIL LUCRĂRILOR DE CONSTRUCȚII PE ELEMENTE DE STRUCTURĂ ȘI PE TIPURI DE CONSTRUCȚII
INDICES OF CONSTRUCTION WORKS BY STRUCTURE ELEMENTS AND BY TYPE OF CONSTRUCTION

- serie ajustată în funcție de numărul de zile lucrătoare -

- adjusted series according to the working days number -

| | luna corespunzătoare din anul precedent = 100 / corresponding month of previous year = 100 | | | | | | | | | | | | | 1.1-31.V.2016 în % față de 1.1-31.V.2015 ²⁾ |
|--|--|--------------|--------------|--------------|--------------|--------------|--------------|--------------|--------------|--------------|-------------|-------------------|-------------------|--|
| | 2015 | | | | | | 2016 | | | | | | | |
| | mai | iun | iul | aug | sep | oct | nov | dec | ian | feb | mar | apr ¹⁾ | mai ²⁾ | |
| | May | June | July | Aug | Sep | Oct | Nov | Dec | Jan | Feb | Mar | Apr ¹⁾ | May ²⁾ | |
| Lucrări de construcții - total Construction works - total | 103,1 | 113,4 | 114,3 | 110,2 | 103,0 | 112,1 | 109,8 | 113,9 | 100,4 | 104,5 | 95,4 | 112,5 | 107,5 | 104,5 |
| din total, pe elemente de structură: of total, by structure elements: | | | | | | | | | | | | | | |
| - lucrări de construcții noi new construction works | 100,0 | 116,8 | 114,2 | 103,4 | 96,1 | 99,7 | 99,2 | 105,6 | 97,9 | 100,9 | 92,4 | 112,9 | 105,6 | 102,2 |
| - lucrări de reparații capitale capital repair works | 119,6 | 113,9 | 111,0 | 106,3 | 127,5 | 169,7 | 143,0 | 157,7 | 83,7 | 141,4 | 73,4 | 76,5 | 108,5 | 90,6 |
| - lucrări de întreținere și reparații curente maintenance and current repairs works | 109,0 | 105,1 | 114,2 | 117,9 | 112,0 | 120,6 | 107,5 | 106,2 | 117,0 | 117,4 | 124,4 | 137,3 | 106,3 | 120,0 |
| din total, pe tipuri de construcții: of total, by type of construction: | | | | | | | | | | | | | | |
| - clădiri buildings | 99,0 | 113,6 | 115,0 | 83,4 | 89,1 | 108,0 | 86,5 | 80,8 | 100,9 | 120,5 | 90,7 | 94,9 | 106,3 | 101,6 |
| din care: of which: | | | | | | | | | | | | | | |
| - clădiri rezidențiale residential buildings | 85,0 | 73,9 | 108,4 | 88,4 | 91,6 | 89,1 | 84,4 | 94,7 | 123,1 | 143,0 | 101,9 | 90,5 | 95,3 | 105,5 |
| - clădiri nerezidențiale non residential buildings | 115,5 | 148,4 | 121,3 | 80,5 | 90,8 | 115,7 | 90,6 | 79,6 | 95,1 | 119,2 | 85,7 | 89,9 | 112,4 | 99,6 |
| - construcții ingineresti civil engineering | 102,7 | 110,1 | 116,0 | 136,3 | 115,0 | 116,6 | 122,6 | 136,0 | 101,0 | 87,7 | 101,5 | 134,3 | 109,5 | 108,6 |

¹⁾ Date rectificate. / Rectified data.

²⁾ Date provizorii. / Provisional data.

18. INDICIIL LUCRĂRILOR DE CONSTRUCȚII PE ELEMENTE DE STRUCTURĂ ȘI PE TIPURI DE CONSTRUCȚII
INDICES OF CONSTRUCTION WORKS BY STRUCTURE ELEMENTS AND BY TYPE OF CONSTRUCTION

- serie ajustată sezonier -

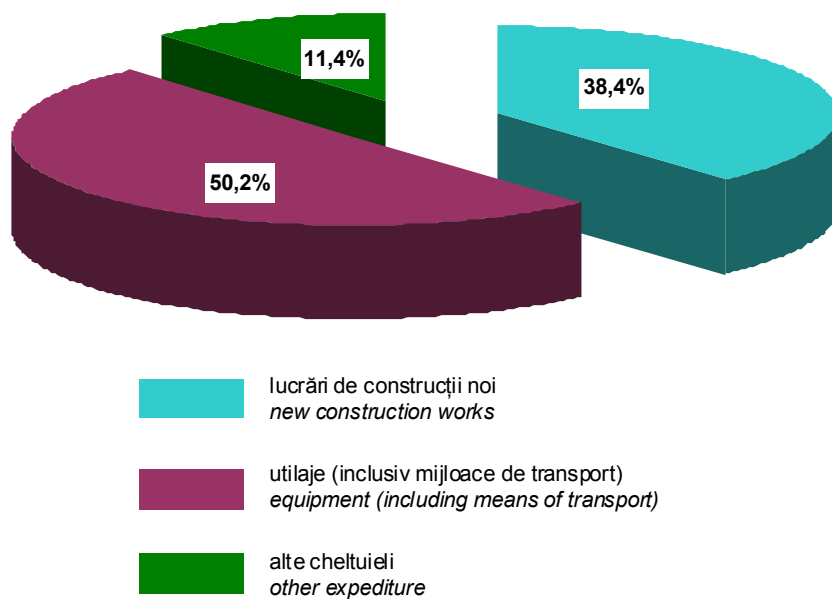
- seasonally adjusted series -

| | luna corespunzătoare din anul precedent = 100 / corresponding month of previous year = 100 | | | | | | | | | | | | | 1.1-31.V.2016 în % față de 1.1-31.V.2015 ²⁾ |
|--|--|--------------|--------------|--------------|--------------|--------------|--------------|--------------|--------------|--------------|-------------|-------------------|-------------------|--|
| | 2015 | | | | | | 2016 | | | | | | | |
| | mai | iun | iul | aug | sep | oct | nov | dec | ian | feb | mar | apr ¹⁾ | mai ²⁾ | |
| | May | June | July | Aug | Sep | Oct | Nov | Dec | Jan | Feb | Mar | Apr ¹⁾ | May ²⁾ | |
| Lucrări de construcții - total Construction works - total | 105,4 | 114,2 | 114,5 | 110,6 | 103,2 | 112,2 | 109,9 | 108,8 | 104,9 | 103,2 | 98,6 | 108,0 | 109,4 | 104,7 |
| din total, pe elemente de structură: of total, by structure elements: | | | | | | | | | | | | | | |
| - lucrări de construcții noi new construction works | 101,6 | 116,8 | 114,6 | 103,8 | 95,6 | 100,5 | 100,3 | 99,5 | 98,1 | 100,1 | 93,3 | 112,5 | 106,4 | 101,8 |
| - lucrări de reparații capitale capital repair works | 119,3 | 114,6 | 110,7 | 106,7 | 127,0 | 165,9 | 140,3 | 155,6 | 92,5 | 152,1 | 77,5 | 80,0 | 106,9 | 96,9 |
| - lucrări de întreținere și reparații curente maintenance and current repairs works | 107,9 | 105,1 | 113,3 | 118,1 | 113,0 | 119,3 | 107,2 | 104,2 | 114,6 | 114,6 | 120,8 | 129,3 | 104,6 | 116,7 |
| din total, pe tipuri de construcții: of total, by type of construction: | | | | | | | | | | | | | | |
| - clădiri buildings | 99,2 | 114,7 | 115,0 | 83,7 | 89,0 | 106,3 | 86,8 | 80,7 | 98,7 | 118,9 | 90,3 | 95,2 | 105,0 | 101,5 |
| din care: of which: | | | | | | | | | | | | | | |
| - clădiri rezidențiale residential buildings | 83,3 | 75,4 | 107,9 | 89,1 | 92,8 | 88,1 | 85,7 | 95,3 | 118,4 | 141,5 | 97,0 | 87,2 | 85,7 | 103,4 |
| - clădiri nerezidențiale non residential buildings | 117,5 | 148,9 | 121,1 | 81,4 | 91,0 | 114,2 | 91,1 | 80,0 | 94,1 | 116,2 | 86,4 | 91,9 | 110,5 | 99,8 |
| - construcții ingineresti civil engineering | 101,5 | 105,0 | 112,6 | 128,0 | 112,4 | 121,7 | 128,1 | 134,4 | 110,2 | 99,8 | 108,9 | 128,6 | 114,7 | 112,4 |

¹⁾ Date rectificate. / Rectified data.

²⁾ Date provizorii. / Provisional data.

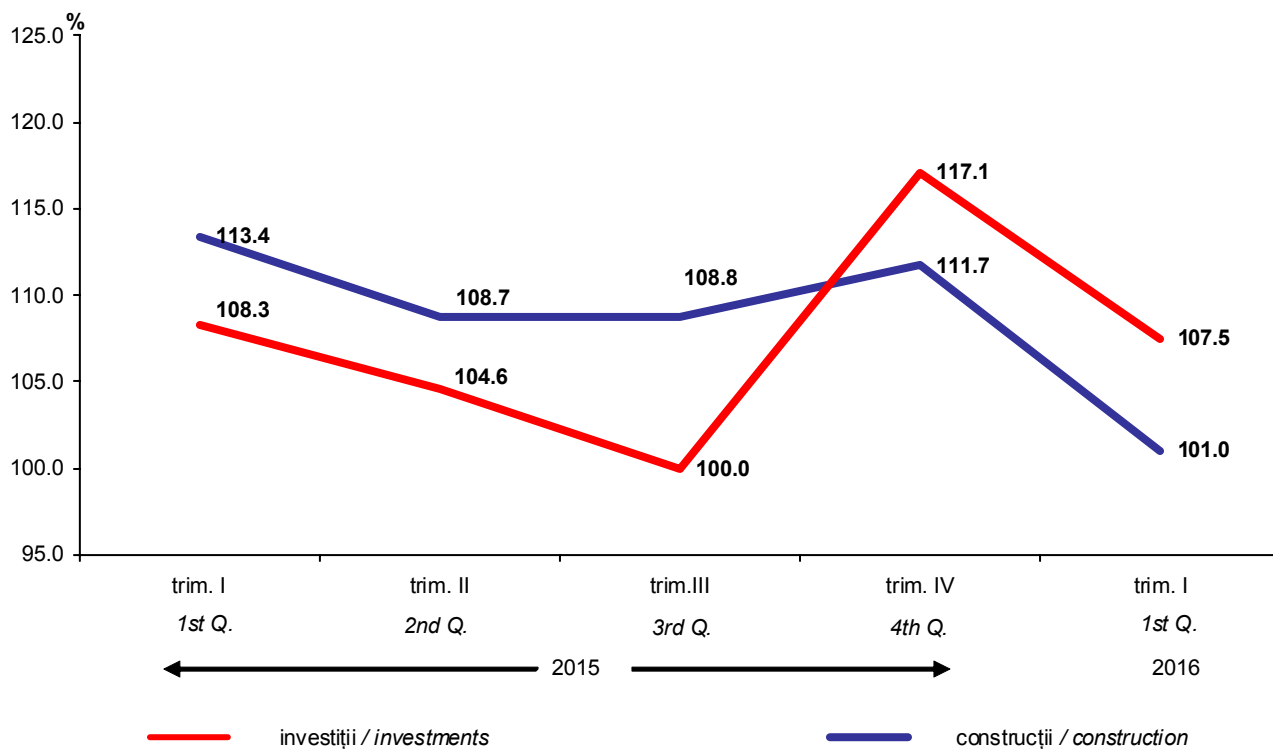
**Investițiile realizate în economia națională
pe elemente de structură în perioada 1.I-31.III.2016**
*Investments in national economy
by structure elements during 1.I-31.III.2016*



Indicii investițiilor realizate și ai lucrărilor de construcții
Investments and construction works indices

- trimestrul corespunzător din anul precedent = 100 -

- corresponding quarter of previous year = 100 -



19. AUTORIZAȚII DE CONSTRUIRE ELIBERATE PENTRU CLĂDIRI
BUILDING PERMITS ISSUED FOR BUILDINGS

- număr -

- number -

| | 2015 | | | | | | | | | 2016 | | | | |
|--|------------|-------------|-------------|------------|------------|------------|------------|------------|------------|------------|------------|------------|------------|--|
| | mai May | iun June | iul July | aug Aug | sep Sep | oct Oct | nov Nov | dec Dec | ian Jan | feb Feb | mar Mar | apr Apr | mai May | |
| TOTAL / TOTAL | | | | | | | | | | | | | | |
| Autorizații pentru clădiri rezidențiale (exclusiv cele pentru colectivități) <i>Permits for residential buildings (excluding those for collectivities)</i> | 3654 | 4114 | 3972 | 4766 | 3503 | 3007 | 2693 | 2872 | 1429 | 2509 | 3339 | 3740 | 3707 | |
| din care: / of which: | | | | | | | | | | | | | | |
| pentru clădiri individuale cu o singură locuință <i>for individual buildings with one dwelling</i> | 3440 | 3829 | 3726 | 4481 | 3258 | 2751 | 2486 | 2655 | 1323 | 2337 | 3107 | 3427 | 3333 | |
| Locuințe din clădiri rezidențiale pentru care s-au eliberat autorizații <i>Dwellings from residential buildings for which permits were issued</i> | 5699 | 7027 | 6101 | 9055 | 6044 | 5778 | 4142 | 5135 | 2635 | 4244 | 5867 | 7272 | 8660 | |
| Autorizații pentru clădiri rezidențiale pentru colectivități <i>Permits for residential buildings for collectivities</i> | 26 | 35 | 7 | 18 | 12 | 16 | 7 | 7 | 11 | 5 | 6 | 8 | 6 | |
| Autorizații pentru clădiri administrative <i>Permits for administrative buildings</i> | 21 | 25 | 28 | 19 | 22 | 20 | 17 | 12 | 8 | 7 | 19 | 15 | 23 | |
| Autorizații pentru alte clădiri <i>Permits for other buildings</i> | 566 | 725 | 617 | 703 | 589 | 590 | 483 | 553 | 273 | 377 | 567 | 547 | 601 | |
| Urban / Urban | | | | | | | | | | | | | | |
| Autorizații pentru clădiri rezidențiale (exclusiv cele pentru colectivități) <i>Permits for residential buildings (excluding those for collectivities)</i> | 1311 | 1592 | 1457 | 1620 | 1316 | 1144 | 1055 | 1062 | 544 | 919 | 1170 | 1201 | 1502 | |
| din care: / of which: | | | | | | | | | | | | | | |
| pentru clădiri individuale cu o singură locuință <i>for individual buildings with one dwelling</i> | 1197 | 1420 | 1289 | 1433 | 1176 | 1023 | 960 | 963 | 478 | 836 | 1034 | 1036 | 1284 | |
| Locuințe din clădiri rezidențiale pentru care s-au eliberat autorizații <i>Dwellings from residential buildings for which permits were issued</i> | 2894 | 4119 | 3358 | 5619 | 3305 | 3288 | 1965 | 2853 | 1499 | 2263 | 3152 | 3505 | 5777 | |
| Autorizații pentru clădiri rezidențiale pentru colectivități <i>Permits for residential buildings for collectivities</i> | 2 | 5 | 4 | 4 | 3 | 6 | 4 | 2 | 3 | 2 | 2 | 2 | 4 | |
| Autorizații pentru clădiri administrative <i>Permits for administrative buildings</i> | 6 | 10 | 13 | 10 | 13 | 9 | 7 | 7 | 5 | 4 | 9 | 8 | 17 | |
| Autorizații pentru alte clădiri <i>Permits for other buildings</i> | 225 | 281 | 239 | 275 | 264 | 248 | 214 | 203 | 130 | 156 | 246 | 211 | 261 | |
| Rural / Rural | | | | | | | | | | | | | | |
| Autorizații pentru clădiri rezidențiale (exclusiv cele pentru colectivități) <i>Permits for residential buildings (excluding those for collectivities)</i> | 2343 | 2522 | 2515 | 3146 | 2187 | 1863 | 1638 | 1810 | 885 | 1590 | 2169 | 2539 | 2205 | |
| din care: / of which: | | | | | | | | | | | | | | |
| pentru clădiri individuale cu o singură locuință <i>for individual buildings with one dwelling</i> | 2243 | 2409 | 2437 | 3048 | 2082 | 1728 | 1526 | 1692 | 845 | 1501 | 2073 | 2391 | 2049 | |
| Locuințe din clădiri rezidențiale pentru care s-au eliberat autorizații <i>Dwellings from residential buildings for which permits were issued</i> | 2805 | 2908 | 2743 | 3436 | 2739 | 2490 | 2177 | 2282 | 1136 | 1981 | 2715 | 3767 | 2883 | |
| Autorizații pentru clădiri rezidențiale pentru colectivități <i>Permits for residential buildings for collectivities</i> | 24 | 30 | 3 | 14 | 9 | 10 | 3 | 5 | 8 | 3 | 4 | 6 | 2 | |
| Autorizații pentru clădiri administrative <i>Permits for administrative buildings</i> | 15 | 15 | 15 | 9 | 9 | 11 | 10 | 5 | 3 | 3 | 10 | 7 | 6 | |
| Autorizații pentru alte clădiri <i>Permits for other buildings</i> | 341 | 444 | 378 | 428 | 325 | 342 | 269 | 350 | 143 | 221 | 321 | 336 | 340 | |

20. AUTORIZAȚII DE CONSTRUIRE ELIBERATE PENTRU CLĂDIRI BUILDING PERMITS ISSUED FOR BUILDINGS

- mii mp – suprafață utilă -

- thousand sqm – useful floor -

| | 2015 | | | | | | | | | 2016 | | | | |
|--|------------|-------------|-------------|------------|------------|------------|------------|------------|------------|------------|------------|------------|------------|--|
| | mai May | iun June | iul July | aug Aug | sep Sep | oct Oct | nov Nov | dec Dec | ian Jan | feb Feb | mar Mar | apr Apr | mai May | |
| TOTAL / TOTAL | | | | | | | | | | | | | | |
| Autorizații pentru clădiri rezidențiale (exclusiv cele pentru colectivități) <i>Permits for residential buildings (excluding those for collectivities)</i> | 688,3 | 810,3 | 768,8 | 1091,6 | 704,3 | 646,3 | 488,4 | 550,4 | 309,3 | 492,6 | 672,9 | 873,4 | 868,4 | |
| din care: / of which: | | | | | | | | | | | | | | |
| pentru clădiri individuale cu o singură locuință <i>for individual buildings with one dwelling</i> | 508,8 | 554,8 | 552,7 | 680,0 | 490,2 | 405,6 | 355,5 | 369,1 | 205,8 | 333,4 | 473,5 | 521,4 | 499,6 | |
| Locuințe din clădiri rezidențiale pentru care s-au eliberat autorizații <i>Dwellings from residential buildings for which permits were issued</i> | 686,5 | 810,3 | 769,8 | 1062,7 | 704,1 | 646,3 | 484,9 | 550,3 | 309,3 | 489,5 | 674,0 | 871,6 | 868,4 | |
| Autorizații pentru clădiri rezidențiale pentru colectivități <i>Permits for residential buildings for collectivities</i> | 18,2 | 17,1 | 10,1 | 26,0 | 31,0 | 10,3 | 2,8 | 3,1 | 5,8 | 2,4 | 4,3 | 3,4 | 2,7 | |
| Autorizații pentru clădiri administrative <i>Permits for administrative buildings</i> | 8,7 | 9,7 | 13,3 | 9,9 | 13,6 | 7,6 | 27,8 | 4,4 | 71,2 | 2,0 | 29,5 | 12,1 | 5,5 | |
| Autorizații pentru alte clădiri <i>Permits for other buildings</i> | 164,6 | 271,5 | 233,8 | 181,8 | 216,3 | 230,7 | 235,7 | 200,1 | 179,3 | 133,8 | 188,4 | 151,6 | 167,7 | |
| Urban / Urban | | | | | | | | | | | | | | |
| Autorizații pentru clădiri rezidențiale (exclusiv cele pentru colectivități) <i>Permits for residential buildings (excluding those for collectivities)</i> | 320,7 | 415,8 | 389,5 | 564,8 | 356,5 | 347,3 | 216,0 | 254,2 | 160,4 | 242,4 | 324,5 | 411,5 | 492,1 | |
| din care: / of which: | | | | | | | | | | | | | | |
| pentru clădiri individuale cu o singură locuință <i>for individual buildings with one dwelling</i> | 192,7 | 209,2 | 206,7 | 225,9 | 191,8 | 160,3 | 140,5 | 123,8 | 85,3 | 126,4 | 174,9 | 179,3 | 205,7 | |
| Locuințe din clădiri rezidențiale pentru care s-au eliberat autorizații <i>Dwellings from residential buildings for which permits were issued</i> | 319,7 | 415,8 | 389,5 | 564,8 | 356,5 | 347,3 | 213,8 | 254,1 | 160,4 | 239,8 | 325,6 | 409,7 | 492,1 | |
| Autorizații pentru clădiri rezidențiale pentru colectivități <i>Permits for residential buildings for collectivities</i> | 2,4 | 5,8 | 6,2 | 2,6 | 26,0 | 9,4 | 2,5 | 2,0 | 3,3 | 0,5 | 2,5 | 1,8 | 1,2 | |
| Autorizații pentru clădiri administrative <i>Permits for administrative buildings</i> | 1,2 | 5,9 | 9,8 | 7,2 | 11,3 | 5,0 | 19,9 | 3,4 | 70,5 | 1,2 | 26,3 | 10,5 | 4,5 | |
| Autorizații pentru alte clădiri <i>Permits for other buildings</i> | 68,3 | 118,2 | 124,4 | 82,3 | 126,7 | 112,5 | 178,5 | 104,9 | 141,1 | 76,1 | 103,6 | 78,1 | 80,0 | |
| Rural / Rural | | | | | | | | | | | | | | |
| Autorizații pentru clădiri rezidențiale (exclusiv cele pentru colectivități) <i>Permits for residential buildings (excluding those for collectivities)</i> | 367,6 | 394,5 | 379,3 | 526,8 | 347,8 | 299,0 | 272,4 | 296,2 | 148,9 | 250,2 | 348,4 | 461,9 | 376,3 | |
| din care: / of which: | | | | | | | | | | | | | | |
| pentru clădiri individuale cu o singură locuință <i>for individual buildings with one dwelling</i> | 316,1 | 345,6 | 346,0 | 454,1 | 298,4 | 245,3 | 215,0 | 245,3 | 120,5 | 207,0 | 298,6 | 342,1 | 293,9 | |
| Locuințe din clădiri rezidențiale pentru care s-au eliberat autorizații <i>Dwellings from residential buildings for which permits were issued</i> | 366,8 | 394,5 | 380,3 | 497,9 | 347,6 | 299 | 271,1 | 296,2 | 148,9 | 249,7 | 348,4 | 461,9 | 376,3 | |
| Autorizații pentru clădiri rezidențiale pentru colectivități <i>Permits for residential buildings for collectivities</i> | 15,8 | 11,3 | 3,9 | 23,4 | 5,0 | 0,9 | 0,3 | 1,1 | 2,5 | 1,9 | 1,8 | 1,6 | 1,5 | |
| Autorizații pentru clădiri administrative <i>Permits for administrative buildings</i> | 7,5 | 3,8 | 3,5 | 2,7 | 2,3 | 2,6 | 7,9 | 1,0 | 0,7 | 0,8 | 3,2 | 1,6 | 1,0 | |
| Autorizații pentru alte clădiri <i>Permits for other buildings</i> | 96,3 | 153,3 | 109,4 | 99,5 | 89,6 | 118,2 | 57,2 | 95,2 | 38,2 | 57,7 | 84,8 | 73,5 | 87,7 | |

21. INDICIILE DE COST ÎN CONSTRUCȚII, PE TIPURI DE ELEMENTE DE STRUCTURĂ ȘI PE TIPURI DE CONSTRUCȚII
CONSTRUCTION COST INDICES, BY STRUCTURE ELEMENTS AND TYPE OF CONSTRUCTION

| | luna corespunzătoare din anul precedent = 100 / corresponding month of previous year = 100 | | | | | | | | | | | | | | 1.I-31.V.2016 în % față de 1.I-31.V.2015 ²⁾ |
|--|--|-------------|-------------|------------|------------|------------|------------|------------|------------|------------|------------|--|--|-------|--|
| | 2015 | | | | | | | | 2016 | | | | | | |
| | mai May | iun June | iul July | aug Aug | sep Sep | oct Oct | nov Nov | dec Dec | ian Jan | feb Feb | mar Mar | apr ¹⁾ Apr ¹⁾ | mai ²⁾ May ²⁾ | | |
| Construcții - total Construction - total | 98,7 | 98,9 | 97,5 | 97,1 | 95,7 | 95,7 | 98,1 | 98,7 | 99,2 | 99,0 | 96,7 | 101,2 | 99,9 | 99,2 | |
| din care: of which : | | | | | | | | | | | | | | | |
| - costul materialelor material cost | 93,4 | 91,5 | 90,6 | 89,5 | 85,5 | 84,1 | 85,4 | 86,3 | 92,7 | 90,3 | 85,4 | 93,9 | 89,8 | 90,4 | |
| din total, pe elemente de structură: of total, by structure elements: | | | | | | | | | | | | | | | |
| - lucrări de construcții noi new construction works | 99,5 | 99,8 | 98,0 | 97,5 | 96,0 | 96,6 | 98,6 | 99,2 | 98,9 | 99,5 | 97,1 | 103,0 | 99,4 | 99,6 | |
| - lucrări de reparații capitale capital repair works | 97,6 | 99,1 | 98,7 | 98,1 | 96,3 | 96,0 | 99,1 | 100,5 | 101,4 | 100,8 | 98,0 | 100,6 | 102,7 | 100,7 | |
| - lucrări de întreținere și reparații curente maintenance and current repairs works | 97,0 | 96,8 | 95,7 | 95,5 | 94,7 | 93,4 | 96,5 | 96,5 | 98,6 | 96,9 | 95,2 | 96,8 | 99,8 | 97,4 | |
| din total, pe tipuri de construcții: of total, by type of construction: | | | | | | | | | | | | | | | |
| - clădiri rezidențiale residential buildings | 100,5 | 100,9 | 99,4 | 98,6 | 97,0 | 96,7 | 98,9 | 99,5 | 99,2 | 99,4 | 97,0 | 101,2 | 98,8 | 99,1 | |
| - clădiri nerezidențiale non-residential buildings | 98,4 | 98,8 | 97,2 | 96,8 | 95,3 | 95,3 | 98,1 | 98,7 | 99,4 | 99,3 | 96,8 | 102,0 | 100,2 | 99,5 | |
| - construcții inginerești civil engineering | 98,4 | 98,6 | 97,3 | 96,9 | 95,7 | 95,7 | 98,0 | 98,5 | 99,1 | 98,8 | 96,7 | 100,8 | 100,0 | 99,0 | |

¹⁾ Date rectificative. / Rectified data.

²⁾ Date provizorii. / Provisional data.

22. LOCUINȚE TERMINATE, PE SURSE DE FINANȚARE ȘI MEDII
FINISHED DWELLINGS, BY FINANCING SOURCE AND BY AREA

- număr -

- number -

| | Anii Years | trim.I 1 st Q. | trim.II 2 nd Q. | trim.III 3 rd Q. | trim.IV 4 th Q. |
|---|--------------------------|------------------------------|-------------------------------|--------------------------------|-------------------------------|
| Total locuințe / Dwellings - total | 2015 | 9232 | 10302 | 11637 | 15813 |
| | 2016¹⁾ | 11590 | | | |
| din acestea, finanțate din: of which, financed from: | | | | | |
| - fonduri private / private funds | 2015 | 8955 | 10010 | 11484 | 15238 |
| | 2016 ¹⁾ | 11588 | | | |
| - fonduri publice / public funds | 2015 | 277 | 292 | 153 | 575 |
| | 2016 ¹⁾ | 2 | | | |
| Locuințe în mediul urban Dwellings in urban area | 2015 | 4963 | 5621 | 5781 | 8439 |
| | 2016¹⁾ | 6770 | | | |
| din acestea, finanțate din: of which, financed from: | | | | | |
| - fonduri private / private funds | 2015 | 4737 | 5373 | 5660 | 7920 |
| | 2016 ¹⁾ | 6770 | | | |
| - fonduri publice / public funds | 2015 | 226 | 248 | 121 | 519 |
| | 2016 ¹⁾ | - | | | |
| Locuințe în mediul rural Dwellings in rural area | 2015 | 4269 | 4681 | 5856 | 7374 |
| | 2016¹⁾ | 4820 | | | |
| din acestea, finanțate din: of which, financed from: | | | | | |
| - fonduri private / private funds | 2015 | 4218 | 4637 | 5824 | 7318 |
| | 2016 ¹⁾ | 4818 | | | |
| - fonduri publice / public funds | 2015 | 51 | 44 | 32 | 56 |
| | 2016 ¹⁾ | 2 | | | |

¹⁾ Date provizorii. / Provisional data.

AGRICULTURĂ
AGRICULTURE

23. NUMĂRUL ANIMALELOR SACRIFICATE ȘI PRODUCȚIA DE CARNE NUMBER OF SLAUGHTERED ANIMALS AND MEAT PRODUCTION

| | 2015 | | | | | | | | | 2016 | | | |
|-------------------------------------|------------|-------------|-------------|------------|------------|------------|------------|------------|------------|------------|------------|-------------------|--|
| | mai May | iun June | iul July | aug Aug | sep Sep | oct Oct | nov Nov | dec Dec | ian Jan | feb Feb | mar Mar | apr Apr | mai ¹⁾ May ¹⁾ |
| Animale sacrificate | | | | | | | | | | | | | |
| Slaughtered animals | | | | | | | | | | | | | |
| - mii capete | | | | | | | | | | | | | |
| <i>thou heads</i> | | | | | | | | | | | | | |
| Bovine Cattle | 80 | 80 | 73 | 57 | 58 | 56 | 59 | 72 | 36 | 38 | 48 | 70 | 77 |
| Porcine Pigs | 380 | 378 | 440 | 447 | 449 | 403 | 346 | 1396 | 368 | 325 | 396 | 465 | 420 |
| Ovine și caprine Sheep and goats | 864 | 413 | 430 | 340 | 410 | 380 | 304 | 375 | 105 | 110 | 633 | 3531 | 726 |
| Păsări Poultry | 21104 | 22719 | 24189 | 22225 | 23458 | 22726 | 21021 | 20786 | 21372 | 19809 | 21124 | 21933 | 21604 |
| Greutatea în viu | | | | | | | | | | | | | |
| Live weight | | | | | | | | | | | | | |
| - tone / tonnes | | | | | | | | | | | | | |
| Bovine Cattle | 25804 | 28035 | 25189 | 18240 | 18850 | 18480 | 19352 | 23760 | 11670 | 12616 | 15072 | 23385 | 24871 |
| Porcine Pigs | 39229 | 39532 | 44031 | 46041 | 47145 | 41912 | 37714 | 153850 | 40094 | 36052 | 41184 | 48825 | 44940 |
| Ovine și caprine Sheep and goats | 20097 | 10738 | 12467 | 10880 | 13120 | 12540 | 10336 | 12750 | 3150 | 3630 | 13410 | 67089 | 16698 |
| Păsări Poultry | 46429 | 47710 | 53216 | 46673 | 51608 | 51134 | 48348 | 47808 | 48087 | 45561 | 48585 | 49349 | 49689 |
| Greutatea medie | | | | | | | | | | | | | |
| Average weight | | | | | | | | | | | | | |
| - kg/cap kilogs/head | | | | | | | | | | | | | |
| Bovine Cattle | 323 | 350 | 345 | 320 | 325 | 330 | 328 | 330 | 324 | 332 | 314 | 334 ²⁾ | 323 |
| Porcine Pigs | 103 | 105 | 100 | 103 | 105 | 104 | 109 | 110 | 109 | 111 | 104 | 105 | 107 |
| Ovine și caprine Sheep and goats | 23 | 26 | 29 | 32 | 32 | 33 | 34 | 34 | 30 | 33 | 21 | 19 | 23 |
| Păsări Poultry | 2,20 | 2,10 | 2,20 | 2,10 | 2,20 | 2,25 | 2,30 | 2,30 | 2,25 | 2,30 | 2,30 | 2,25 | 2,30 |
| Greutatea carcasei | | | | | | | | | | | | | |
| Weight of carcass | | | | | | | | | | | | | |
| - tone / tonnes | | | | | | | | | | | | | |
| Bovine Cattle | 12954 | 13905 | 12519 | 9029 | 9274 | 9111 | 9541 | 11832 | 5718 | 6169 | 7250 | 11435 | 12212 |
| Porcine Pigs | 30324 | 30479 | 33992 | 35452 | 36255 | 32188 | 29228 | 118618 | 31113 | 27868 | 31918 | 37839 | 34873 |
| Ovine și caprine Sheep and goats | 8923 | 4778 | 5348 | 4809 | 5733 | 5430 | 4486 | 5585 | 1351 | 1565 | 6370 | 33075 | 7547 |
| Păsări Poultry | 33661 | 34685 | 38528 | 33791 | 37725 | 36970 | 35342 | 35043 | 35200 | 32895 | 35176 | 35235 | 36124 |
| Randament | | | | | | | | | | | | | |
| Yield | | | | | | | | | | | | | |
| - % - | | | | | | | | | | | | | |
| Bovine Cattle | 50 | 50 | 50 | 50 | 49 | 49 | 49 | 50 | 49 | 49 | 48 | 49 | 49 |
| Porcine Pigs | 77 | 77 | 77 | 77 | 77 | 77 | 78 | 77 | 78 | 77 | 78 | 78 | 78 |
| Ovine și caprine Sheep and goats | 44 | 45 | 43 | 44 | 44 | 43 | 43 | 44 | 43 | 43 | 48 | 49 | 45 |
| Păsări Poultry | 73 | 73 | 72 | 72 | 73 | 72 | 73 | 73 | 73 | 72 | 72 | 71 | 73 |

Notă: Datele pentru operatorii economici s-au obținut prin cercetări statistice exhaustive, iar pentru exploatațile agricole fără personalitate juridică, de la Ministerul Agriculturii și Dezvoltării Rurale.

Note: Data for economic operators has been obtained from exhaustive surveys and for agricultural holdings without legal entity, from the Ministry of Agriculture and Rural Development.

¹⁾ Date provizorii. / Provisional data.

²⁾ Date rectificate. / Rectified data.

24. OUĂ PUSE LA INCUBAT ȘI PUII ECLOZIONAȚI EGGS FOR HATCHING AND FARMYARD POULTRY CHICKS

| UM / MU | 2015 | | | | | | | | | | 2016 | | | |
|---|-------------------------------------|-------------|-------------|------------|------------|------------|------------|------------|------------|------------|------------|------------|--|-------|
| | mai May | iun June | iul July | aug Aug | sep Sep | oct Oct | nov Nov | dec Dec | ian Jan | feb Feb | mar Mar | apr Apr | mai ¹⁾ May ¹⁾ | |
| Găini / Hens | | | | | | | | | | | | | | |
| Ouă puse la incubat <i>Eggs for hatching</i> | mii buc. <i>thousand pieces</i> | 19700 | 18258 | 18137 | 17197 | 17200 | 14693 | 13293 | 15727 | 15831 | 17083 | 21629 | 20383 | 19690 |
| Pui eclozionați <i>Farmyard poultry chicks</i> | mii capete <i>thousand heads</i> | 16923 | 15210 | 15503 | 13613 | 13113 | 11755 | 10854 | 12808 | 12222 | 14207 | 18265 | 17243 | 15807 |
| Rațe / Ducks | | | | | | | | | | | | | | |
| Ouă puse la incubat <i>Eggs for hatching</i> | mii buc. <i>thousand pieces</i> | - | - | - | - | - | - | - | - | - | - | - | 2 | 3 |
| Pui eclozionați <i>Farmyard poultry chicks</i> | mii capete <i>thousand heads</i> | - | - | - | - | - | - | - | - | - | - | - | 1 | 1 |
| Gâște / Geese | | | | | | | | | | | | | | |
| Ouă puse la incubat <i>Eggs for hatching</i> | mii buc. <i>thousand pieces</i> | - | - | - | - | - | - | - | - | - | - | - | - | - |
| Pui eclozionați <i>Farmyard poultry chicks</i> | mii capete <i>thousand heads</i> | - | - | - | - | - | - | - | - | - | - | - | - | - |
| Curci / Turkey hens | | | | | | | | | | | | | | |
| Ouă puse la incubat <i>Eggs for hatching</i> | mii buc. <i>thousand pieces</i> | 8 | - | - | - | - | - | - | - | - | - | 62 | 66 | - |
| Pui eclozionați <i>Farmyard poultry chicks</i> | mii capete <i>thousand heads</i> | 4 | - | - | - | - | - | - | - | - | - | 42 | 47 | - |

Notă: Datele se referă la exploatațile agricole cu peste 100 păsări ouătoare și incubatoare cu capacitate de peste 1000 ouă.

Note: Data refer to agricultural holdings with over 100 laying fowls and with incubators with capacity over 1000 eggs.

¹⁾ Date provizorii. / Provisional data.

Sursa: Ministerul Agriculturii și Dezvoltării Rurale.

Source: Ministry of Agriculture and Rural Development.

25. ÎNSĂMÂNȚĂRI DE PRIMĂVARĂ, LA DATA DE 30 IUNIE SPRING SOWINGS ON JUNE 30

- mii hectare -

- thou hectares -

| | 2015 | 2016 |
|---|---------------|---------------|
| Suprafața însămânțată: Sown area: | 4854,5 | 4558,3 |
| din care: of which: | | |
| - legume de câmp și solarii <i>field vegetables and solaria</i> | 211,1 | 193,6 |
| - ovăz <i>oats</i> | 161,9 | 145,6 |
| - orzoaică de primăvară <i>spring two-row barley</i> | 139,1 | 126,0 |
| - cartofi timpurii, semitimpurii și de vară <i>early, semi-early and summer potatoes</i> | 29,8 | 29,1 |
| - cartofi de toamnă <i>autumn potatoes</i> | 164,1 | 156,3 |
| - sfeclă de zahăr <i>sugar beet</i> | 23,3 | 24,1 |
| - floarea soarelui <i>sun flower</i> | 1032,5 | 966,9 |
| - soia <i>soya</i> | 95,3 | 119,9 |
| - porumb și sorg <i>maize and sorghum</i> | 2571,9 | 2356,3 |

Sursa: Ministerul Agriculturii și Dezvoltării Rurale.

Source: Ministry of Agriculture and Rural Development.

COMERȚ INTERIOR
DOMESTIC TRADE

26. INDICIIL VOLUMULUI CIFREI DE AFACERI*) PENTRU COMERȚUL CU AMĂNUNTUL CU EXCEPȚIA AUTOVEHICULELOR ȘI MOTOCICLETELOR
TURNOVER) VOLUME INDICES OF RETAIL EXCEPTING MOTOR VEHICLES AND MOTORCYCLES**

- serie brută -

- unadjusted series -

| | luna precedentă = 100 / previous month = 100 | | | | | | | | | | | | |
|---|--|--------------|--------------|--------------|-------------|--------------|--------------|--------------|-------------|--------------|--------------|-------------------|-------------------|
| | 2015 | | | | | | | | 2016 | | | | |
| | mai | iun | iul | aug | sep | oct | nov | dec | ian | feb | mar | apr ¹⁾ | mai ²⁾ |
| | May | June | July | Aug | Sep | Oct | Nov | Dec | Jan | Feb | Mar | Apr ¹⁾ | May ²⁾ |
| TOTAL / TOTAL | 98,3 | 104,6 | 108,1 | 101,8 | 99,4 | 101,5 | 101,9 | 108,6 | 75,7 | 104,2 | 112,1 | 107,0 | 95,3 |
| Cu vânzare predominantă de produse alimentare, băuturi și tutun <i>Mainly selling food products, beverages and tobacco</i> | 95,3 | 112,3 | 105,8 | 104,7 | 95,0 | 102,5 | 99,8 | 123,3 | 76,3 | 100,0 | 108,7 | 109,8 | 88,4 |
| • în magazine nespecializate <i>in non specialised shops</i> | 95,2 | 112,5 | 105,9 | 105,1 | 94,4 | 102,6 | 100,0 | 124,0 | 76,3 | 99,6 | 108,6 | 109,9 | 88,0 |
| • în magazine specializate <i>in specialised shops</i> | 97,1 | 108,8 | 103,7 | 99,5 | 104,2 | 100,4 | 97,7 | 112,9 | 77,7 | 105,1 | 110,2 | 107,6 | 94,3 |
| Cu vânzare predominantă de produse nealimentare <i>Mainly selling non-food products</i> din care: <i>of which:</i> | 100,4 | 101,9 | 104,5 | 101,9 | 105,5 | 98,0 | 109,5 | 105,8 | 72,3 | 107,0 | 110,9 | 105,3 | 97,5 |
| • în magazine nespecializate <i>in non specialised shops</i> | 93,7 | 104,4 | 102,8 | 100,6 | 104,8 | 97,9 | 94,9 | 109,6 | 77,4 | 109,4 | 117,5 | 105,1 | 97,2 |
| • în magazine specializate <i>in specialised shops</i> | 101,5 | 100,4 | 105,6 | 102,3 | 104,6 | 98,3 | 104,0 | 108,9 | 74,6 | 105,2 | 110,3 | 106,8 | 96,5 |
| - produse farmaceutice și produse cosmetice și de parfumerie <i>pharmaceuticals and medical products, cosmetics and toilet products</i> | 95,9 | 96,1 | 101,6 | 99,0 | 107,4 | 104,5 | 94,0 | 111,0 | 82,7 | 102,4 | 109,4 | 99,5 | 96,2 |
| - textile, îmbrăcăminte, încălțăminte și articole din piele <i>textiles, clothing, footwear and leather articles</i> | 96,9 | 97,3 | 101,2 | 102,6 | 112,8 | 98,4 | 99,5 | 125,1 | 76,3 | 90,4 | 108,1 | 129,0 | 89,8 |
| - mobilă, articole de iluminat, aparate electrice, articole de fierărie și vopsitorie <i>furniture, lighting articles, electric appliances, smith's and dye's articles</i> | 111,0 | 106,3 | 110,6 | 103,9 | 99,5 | 90,6 | 118,9 | 98,0 | 64,0 | 113,0 | 117,4 | 105,3 | 99,8 |
| - alte produse <i>other non-food articles</i> | 99,7 | 98,1 | 108,8 | 103,3 | 104,0 | 100,4 | 101,9 | 115,5 | 76,2 | 110,2 | 100,8 | 105,3 | 98,8 |
| • comerț cu amănuntul prin intermediul caselor de comenzi sau prin internet <i>retail via mail order houses or via internet</i> | 93,8 | 114,9 | 98,5 | 102,1 | 111,4 | 96,7 | 187,0 | 82,6 | 53,9 | 120,9 | 110,9 | 96,3 | 109,1 |
| Comerțul cu amănuntul al carburanților pentru autovehicule, în magazine specializate <i>Retail of automotive fuel in specialised stores</i> | 99,3 | 98,2 | 118,3 | 97,3 | 96,1 | 106,2 | 92,2 | 90,5 | 82,3 | 107,0 | 121,1 | 105,3 | 103,6 |

¹⁾ Date rectificative. / Rectified data.

²⁾ Date provizorii. / Provisional data.

^{*)} Fără TVA. / Net of VAT.

27. INDICIIL VOLUMULUI CIFREI DE AFACERI*) PENTRU COMERȚUL CU AMĂNUNTUL CU EXCEPȚIA AUTOVEHICULELOR ȘI MOTOCICLETELOR
TURNOVER) VOLUME INDICES OF RETAIL EXCEPTING MOTOR VEHICLES AND MOTORCYCLES**

- serie ajustată în funcție de numărul de zile lucrătoare -

- adjusted series according to the working days number -

| | luna precedentă = 100 / previous month = 100 | | | | | | | | | | | | |
|---|--|--------------|--------------|--------------|-------------|--------------|--------------|--------------|-------------|--------------|--------------|-------------------|-------------------|
| | 2015 | | | | | | | | 2016 | | | | |
| | mai | iun | iul | aug | sep | oct | nov | dec | ian | feb | mar | apr ¹⁾ | mai ²⁾ |
| | May | June | July | Aug | Sep | Oct | Nov | Dec | Jan | Feb | Mar | Apr ¹⁾ | May ²⁾ |
| TOTAL / TOTAL | 100,7 | 102,1 | 107,8 | 103,6 | 97,9 | 102,1 | 103,0 | 108,3 | 76,4 | 100,3 | 113,6 | 108,1 | 95,1 |
| Cu vânzare predominantă de produse alimentare, băuturi și tutun <i>Mainly selling food products, beverages and tobacco</i> | 94,7 | 113,1 | 105,9 | 104,2 | 95,4 | 102,3 | 99,5 | 123,4 | 76,1 | 97,6 | 112,3 | 109,3 | 88,5 |
| • în magazine nespecializate <i>in non specialised shops</i> | 95,1 | 112,7 | 105,9 | 105,0 | 94,5 | 102,6 | 99,9 | 124,0 | 76,2 | 97,5 | 111,3 | 109,6 | 88,1 |
| • în magazine specializate <i>in specialised shops</i> | 97,1 | 108,8 | 103,7 | 99,6 | 104,1 | 100,4 | 97,7 | 112,9 | 77,7 | 98,1 | 117,9 | 107,7 | 94,3 |
| Cu vânzare predominantă de produse nealimentare <i>Mainly selling non-food products</i> din care: <i>of which:</i> | 104,0 | 98,3 | 104,1 | 104,6 | 103,2 | 98,9 | 111,3 | 105,4 | 73,2 | 101,7 | 112,3 | 107,0 | 97,2 |
| • în magazine nespecializate <i>in non specialised shops</i> | 97,4 | 100,4 | 102,4 | 103,5 | 102,2 | 98,9 | 96,7 | 109,2 | 81,6 | 96,9 | 122,1 | 107,3 | 96,8 |
| • în magazine specializate <i>in specialised shops</i> | 104,5 | 97,4 | 105,3 | 104,6 | 102,6 | 99,1 | 105,5 | 108,6 | 75,4 | 101,2 | 110,9 | 108,2 | 96,2 |
| - produse farmaceutice și produse cosmetice și de parfumerie <i>pharmaceuticals and medical products, cosmetics and toilet products</i> | 97,6 | 94,4 | 101,4 | 100,3 | 106,2 | 105,0 | 94,8 | 110,8 | 83,3 | 98,5 | 111,4 | 100,3 | 96,0 |
| - textile, îmbrăcăminte, încălțăminte și articole din piele <i>textiles, clothing, footwear and leather articles</i> | 97,9 | 96,3 | 101,1 | 103,4 | 112,1 | 98,7 | 100,0 | 125,0 | 76,6 | 90,1 | 107,4 | 129,3 | 89,8 |
| - mobilă, articole de iluminat, aparate electrice, articole de fierărie și vopsitorie <i>furniture, lighting articles, electric appliances, smith's and dye's articles</i> | 115,0 | 102,6 | 110,2 | 106,6 | 97,4 | 91,5 | 120,9 | 97,7 | 63,7 | 112,1 | 116,1 | 106,8 | 99,5 |
| - alte produse <i>other non-food articles</i> | 103,1 | 94,8 | 108,4 | 106,0 | 101,8 | 101,3 | 103,5 | 115,1 | 77,2 | 103,1 | 104,0 | 106,8 | 98,5 |
| • comerț cu amănuntul prin intermediul caselor de comenzi sau prin internet <i>retail via mail order houses or via internet</i> | 91,5 | 117,8 | 98,8 | 100,2 | 113,2 | 96,0 | 184,8 | 82,8 | 53,5 | 120,0 | 112,0 | 98,7 | 108,5 |
| Comerțul cu amănuntul al carburanților pentru autovehicule, în magazine specializate <i>Retail of automotive fuel in specialised stores</i> | 103,6 | 94,1 | 117,7 | 100,4 | 93,6 | 107,5 | 94,1 | 90,1 | 83,6 | 104,0 | 118,8 | 107,4 | 103,2 |

¹⁾ Date rectificative. / Rectified data.

²⁾ Date provizorii. / Provisional data.

^{*)} Fără TVA. / Net of VAT.

28. INDICIIL VOLUMULUI CIFREI DE AFACERI*) PENTRU COMERȚUL CU AMĂNUNTUL CU EXCEPȚIA AUTOVEHICULELOR ȘI MOTOCICLETELOR
TURNOVER) VOLUME INDICES OF RETAIL EXCEPTING MOTOR VEHICLES AND MOTORCYCLES**

- serie ajustată**) -

- adjusted series**) -

| | luna precedentă = 100 / previous month = 100 | | | | | | | | | | | | |
|---|--|--------------|--------------|--------------|--------------|--------------|--------------|--------------|--------------|--------------|--------------|-------------------|-------------------|
| | 2015 | | | | | | | | 2016 | | | | |
| | mai | iun | iul | aug | sep | oct | nov | dec | ian | feb | mar | apr ¹⁾ | mai ²⁾ |
| | May | June | July | Aug | Sep | Oct | Nov | Dec | Jan | Feb | Mar | Apr ¹⁾ | May ²⁾ |
| TOTAL / TOTAL | 99,9 | 102,0 | 101,8 | 100,4 | 101,9 | 101,5 | 102,4 | 100,7 | 102,4 | 100,4 | 101,4 | 101,1 | 98,4 |
| Cu vânzare predominantă de produse alimentare, băuturi și tutun <i>Mainly selling food products, beverages and tobacco</i> | 100,6 | 113,2 | 101,0 | 101,2 | 101,3 | 100,9 | 101,1 | 100,7 | 101,4 | 100,7 | 101,3 | 100,5 | 99,5 |
| • în magazine nespecializate <i>in non specialised shops</i> | 100,1 | 107,0 | 101,6 | 101,6 | 101,9 | 101,6 | 101,4 | 101,0 | 103,6 | 100,6 | 101,6 | 98,8 | 97,3 |
| • în magazine specializate <i>in specialised shops</i> | 96,5 | 108,6 | 102,3 | 99,5 | 105,2 | 101,6 | 99,4 | 100,7 | 98,0 | 99,9 | 105,5 | 101,2 | 96,5 |
| Cu vânzare predominantă de produse nealimentare <i>Mainly selling non-food products</i> | 101,4 | 100,0 | 101,5 | 100,5 | 102,9 | 99,6 | 105,6 | 99,9 | 100,3 | 102,3 | 99,2 | 103,4 | 96,8 |
| din care: <i>of which:</i> | | | | | | | | | | | | | |
| • în magazine nespecializate <i>in non specialised shops</i> | 93,2 | 97,9 | 101,4 | 98,0 | 103,3 | 100,2 | 102,3 | 105,6 | 112,0 | 98,3 | 105,0 | 99,0 | 92,7 |
| • în magazine specializate <i>in specialised shops</i> | 100,0 | 100,7 | 101,5 | 100,3 | 103,0 | 100,1 | 101,2 | 103,0 | 101,9 | 101,9 | 98,4 | 102,9 | 97,1 |
| - produse farmaceutice și produse cosmetice și de parfumerie <i>pharmaceuticals and medical products, cosmetics and toilet products</i> | 99,8 | 97,9 | 99,5 | 99,2 | 105,9 | 100,7 | 95,8 | 102,7 | 95,0 | 100,3 | 103,0 | 100,7 | 99,0 |
| - textile, îmbrăcăminte, încălțăminte și articole din piele <i>textiles, clothing, footwear and leather articles</i> | 100,3 | 101,8 | 102,3 | 101,5 | 99,2 | 101,9 | 102,4 | 101,6 | 108,8 | 103,6 | 94,7 | 106,1 | 96,6 |
| - mobilă, articole de iluminat, aparate electrice, articole de fierărie și vopsitorie <i>furniture, lighting articles, electric appliances, smith's and dye's articles</i> | 103,4 | 101,8 | 101,4 | 99,2 | 101,2 | 97,1 | 107,4 | 104,2 | 100,2 | 111,5 | 95,6 | 100,8 | 95,0 |
| - alte produse <i>other non-food articles</i> | 101,3 | 98,0 | 106,5 | 104,9 | 101,0 | 103,6 | 103,6 | 99,4 | 101,9 | 98,1 | 93,9 | 108,2 | 97,8 |
| • comerț cu amănuntul prin intermediul caselor de comenzi sau prin internet <i>retail via mail order houses or via internet</i> | 101,2 | 104,0 | 101,4 | 101,3 | 102,8 | 97,8 | 110,2 | 98,6 | 93,1 | 108,3 | 105,5 | 99,5 | 109,3 |
| Comerțul cu amănuntul al carburanților pentru autovehicule, în magazine specializate <i>Retail of automotive fuel in specialised stores</i> | 97,3 | 94,8 | 105,7 | 96,7 | 99,8 | 104,7 | 102,0 | 98,2 | 107,1 | 103,7 | 99,5 | 99,5 | 97,8 |

¹⁾ Date rectificcate. / Rectified data.

²⁾ Date provizorii. / Provisional data.

^{*)} Fără TVA. / Net of VAT.

^{**)} Serie ajustată în funcție de numărul de zile lucrătoare și de sezonabilitate.
Adjusted series according to the working days number and seasonality.

**29. INDICIIL VOLUMULUI CIFREI DE AFACERI*) PENTRU COMERȚUL CU AMĂNUNTUL
CU EXCEPȚIA AUTOVEHICULELOR ȘI MOTOCICLETELOR
TURNOVER**) VOLUME INDICES OF RETAIL EXCEPTING MOTOR VEHICLES
AND MOTORCYCLES**

- serie brută -

- unadjusted series -

| | luna corespunzătoare din anul precedent = 100 / corresponding month of previous year = 100 | | | | | | | | | | | | | 1.1-31.V.2016 în % față de in % as against 1.1-31.V.2015 |
|---|--|--------------|--------------|--------------|--------------|--------------|--------------|--------------|--------------|--------------|--------------|--|--|--|
| | 2015 | | | | | | | 2016 | | | | | | |
| | mai May | iun June | iul July | aug Aug | sep Sep | oct Oct | nov Nov | dec Dec | ian Jan | feb Feb | mar Mar | apr ¹⁾ Apr ¹⁾ | mai ²⁾ May ²⁾ | |
| TOTAL / TOTAL | 103,4 | 108,2 | 109,8 | 110,0 | 112,0 | 112,3 | 114,6 | 115,5 | 115,7 | 121,8 | 119,6 | 119,4 | 115,8 | 118,4 |
| Cu vânzare predominantă de produse alimentare, băuturi și tutun <i>Mainly selling food products, beverages and tobacco</i> | 109,1 | 122,6 | 123,1 | 124,3 | 127,7 | 127,3 | 127,1 | 125,3 | 127,3 | 131,1 | 125,1 | 129,4 | 120,0 | 126,5 |
| • în magazine nespecializate <i>in non specialised shops</i> | 109,3 | 122,7 | 123,2 | 124,9 | 127,7 | 127,3 | 126,9 | 124,9 | 128,1 | 131,5 | 125,2 | 129,9 | 120,1 | 126,8 |
| • în magazine specializate <i>in specialised shops</i> | 106,5 | 121,0 | 121,9 | 115,8 | 127,7 | 127,3 | 129,5 | 131,5 | 115,9 | 125,4 | 123,7 | 121,8 | 118,3 | 121,0 |
| Cu vânzare predominantă de produse nealimentare <i>Mainly selling non-food products</i> din care: <i>of which:</i> | 97,3 | 101,2 | 102,2 | 102,5 | 105,2 | 103,6 | 108,5 | 113,3 | 110,8 | 121,1 | 117,3 | 117,9 | 114,5 | 116,3 |
| • în magazine nespecializate <i>in non specialised shops</i> | 111,8 | 115,7 | 111,3 | 111,9 | 107,4 | 107,1 | 113,6 | 114,8 | 99,4 | 109,6 | 114,7 | 113,1 | 117,3 | 111,1 |
| • în magazine specializate <i>in specialised shops</i> | 93,7 | 97,2 | 98,7 | 99,1 | 103,8 | 101,8 | 104,4 | 112,0 | 113,0 | 122,6 | 116,7 | 118,4 | 112,6 | 116,5 |
| - produse farmaceutice și produse cosmetice și de parfumerie <i>pharmaceuticals and medical products, cosmetics and toilet products</i> | 97,1 | 97,7 | 94,9 | 90,9 | 100,8 | 104,5 | 96,2 | 101,4 | 100,9 | 101,8 | 105,5 | 100,2 | 100,4 | 101,7 |
| - textile, îmbrăcăminte, încălțăminte și articole din piele <i>textiles, clothing, footwear and leather articles</i> | 105,6 | 110,1 | 110,6 | 111,8 | 104,8 | 104,0 | 108,2 | 111,3 | 128,0 | 140,7 | 123,3 | 130,3 | 120,7 | 127,9 |
| - mobilă, articole de iluminat, aparate electrice, articole de fierărie și vopsitorie <i>furniture, lighting articles, electric appliances, smith's and dye's articles</i> | 98,7 | 105,3 | 105,8 | 105,3 | 103,0 | 94,2 | 107,4 | 119,8 | 112,6 | 136,4 | 127,4 | 127,5 | 114,6 | 123,2 |
| - alte produse <i>other non-food articles</i> | 99,2 | 96,2 | 108,2 | 114,4 | 116,7 | 117,5 | 119,4 | 121,5 | 123,4 | 134,2 | 111,9 | 120,5 | 119,4 | 121,4 |
| • comerț cu amănuntul prin intermediul caselor de comenzi sau prin internet <i>retail via mail order houses or via internet</i> | 129,9 | 132,1 | 139,3 | 138,1 | 121,1 | 119,0 | 130,2 | 127,3 | 104,8 | 129,0 | 136,2 | 125,5 | 145,9 | 128,4 |
| Comerțul cu amănuntul al carburanților pentru autovehicule, în magazine specializate <i>Retail of automotive fuel in specialised stores</i> | 107,1 | 101,3 | 105,9 | 103,9 | 104,6 | 108,6 | 109,4 | 102,4 | 105,6 | 108,5 | 114,9 | 107,4 | 112,1 | 109,9 |

¹⁾ Date rectificative. / Rectified data.

²⁾ Date provizorii. / Provisional data.

*) Fără TVA. / Net of VAT.

**30. INDICIIL VOLUMULUI CIFREI DE AFACERI*) PENTRU COMERȚUL CU AMĂNUNTUL
CU EXCEPȚIA AUTOVEHICULELOR ȘI MOTOCICLETELOR
TURNOVER**) VOLUME INDICES OF RETAIL EXCEPTING MOTOR VEHICLES
AND MOTORCYCLES**

- serie ajustată în funcție de numărul de zile lucrătoare -

- adjusted series according to the working days number -

| | luna corespunzătoare din anul precedent = 100 / corresponding month of previous year = 100 | | | | | | | | | | | | | 1.1-31.V.2016 în % față de in % as against 1.1-31.V.2015 |
|---|--|--------------|--------------|--------------|--------------|--------------|--------------|--------------|--------------|--------------|--------------|--|--|--|
| | 2015 | | | | | | | 2016 | | | | | | |
| | mai May | iun June | iul July | aug Aug | sep Sep | oct Oct | nov Nov | dec Dec | ian Jan | feb Feb | mar Mar | apr ¹⁾ Apr ¹⁾ | mai ²⁾ May ²⁾ | |
| TOTAL / TOTAL | 104,3 | 107,3 | 109,8 | 109,0 | 112,0 | 113,3 | 114,6 | 114,5 | 115,7 | 118,9 | 118,6 | 120,4 | 113,8 | 117,5 |
| Cu vânzare predominantă de produse alimentare, băuturi și tutun <i>Mainly selling food products, beverages and tobacco</i> | 108,8 | 122,9 | 123,1 | 124,7 | 127,7 | 126,9 | 127,1 | 125,6 | 127,3 | 125,9 | 125,5 | 129,0 | 120,6 | 125,6 |
| • în magazine nespecializate <i>in non specialised shops</i> | 109,3 | 122,8 | 123,2 | 125,0 | 127,7 | 127,2 | 126,9 | 125,0 | 128,1 | 127,6 | 125,4 | 129,7 | 120,2 | 126,1 |
| • în magazine specializate <i>in specialised shops</i> | 106,5 | 120,9 | 121,9 | 115,8 | 127,7 | 127,3 | 129,5 | 131,5 | 115,9 | 113,9 | 123,7 | 121,8 | 118,3 | 118,9 |
| Cu vânzare predominantă de produse nealimentare <i>Mainly selling non-food products</i> din care: <i>of which:</i> | 98,5 | 99,9 | 102,2 | 101,2 | 105,2 | 104,9 | 108,5 | 111,8 | 110,8 | 117,9 | 115,9 | 119,4 | 111,5 | 115,1 |
| • în magazine nespecializate <i>in non specialised shops</i> | 113,4 | 114,1 | 111,3 | 110,3 | 107,4 | 108,6 | 113,6 | 113,2 | 103,3 | 102,3 | 112,9 | 114,8 | 114,0 | 109,8 |
| • în magazine specializate <i>in specialised shops</i> | 94,7 | 96,1 | 98,7 | 98,0 | 103,8 | 102,9 | 104,4 | 110,7 | 113,0 | 120,7 | 115,5 | 119,6 | 110,1 | 115,6 |
| - produse farmaceutice și produse cosmetice și de parfumerie <i>pharmaceuticals and medical products, cosmetics and toilet products</i> | 97,7 | 97,0 | 94,9 | 90,3 | 100,8 | 105,2 | 96,2 | 100,8 | 100,9 | 98,3 | 104,8 | 100,8 | 99,1 | 100,8 |
| - textile, îmbrăcăminte, încălțăminte și articole din piele <i>textiles, clothing, footwear and leather articles</i> | 106,0 | 109,7 | 110,6 | 111,3 | 104,8 | 104,4 | 108,2 | 110,8 | 128,0 | 143,5 | 123,0 | 130,6 | 119,7 | 128,1 |
| - mobilă, articole de iluminat, aparate electrice, articole de fierărie și vopsitorie <i>furniture, lighting articles, electric appliances, smith's and dye's articles</i> | 99,9 | 103,9 | 105,8 | 103,9 | 103,0 | 95,4 | 107,4 | 118,3 | 110,6 | 138,3 | 125,9 | 129,0 | 111,7 | 122,3 |
| - alte produse <i>other non-food articles</i> | 100,4 | 95,0 | 108,2 | 113,0 | 116,7 | 119,0 | 119,4 | 120,0 | 123,4 | 127,8 | 110,7 | 122,0 | 116,4 | 119,6 |
| • comerț cu amănuntul prin intermediul caselor de comenzi sau prin internet <i>retail via mail order houses or via internet</i> | 128,7 | 133,3 | 139,3 | 139,4 | 121,1 | 117,9 | 130,2 | 128,5 | 105,0 | 125,3 | 134,3 | 125,9 | 149,3 | 128,0 |
| Comerțul cu amănuntul al carburanților pentru autovehicule, în magazine specializate <i>Retail of automotive fuel in specialised stores</i> | 108,8 | 99,7 | 105,9 | 102,2 | 104,6 | 110,4 | 109,4 | 100,8 | 105,6 | 109,9 | 113,2 | 109,1 | 108,6 | 109,3 |

¹⁾ Date rectificative. / Rectified data.

²⁾ Date provizorii. / Provisional data.

*) Fără TVA. / Net of VAT.

**31. INDICIIL VOLUMULUI CIFREI DE AFACERI*) PENTRU COMERȚUL CU AMĂNUNTUL
CU EXCEPȚIA AUTOVEHICULELOR ȘI MOTOCICLETELOR
TURNOVER**) VOLUME INDICES OF RETAIL EXCEPTING MOTOR VEHICLES
AND MOTORCYCLES**

- serie ajustată***) -

- adjusted series***) -

| | luna corespunzătoare din anul precedent = 100 / corresponding month of previous year = 100 | | | | | | | | | | | | | 1.1-31.V.2016 în % față de in % as against 1.1-31.V.2015 |
|---|--|--------------|--------------|--------------|--------------|--------------|--------------|--------------|--------------|--------------|--------------|--|--|--|
| | 2015 | | | | | | | 2016 | | | | | | |
| | mai May | iun June | iul July | aug Aug | sep Sep | oct Oct | nov Nov | dec Dec | ian Jan | feb Feb | mar Mar | apr ¹⁾ Apr ¹⁾ | mai ²⁾ May ²⁾ | |
| TOTAL / TOTAL | 104,7 | 107,5 | 109,9 | 109,4 | 112,3 | 113,4 | 114,1 | 114,2 | 115,4 | 116,7 | 119,5 | 117,1 | 115,2 | 116,8 |
| Cu vânzare predominantă de produse alimentare, băuturi și tutun <i>Mainly selling food products, beverages and tobacco</i> | 109,6 | 122,8 | 123,5 | 124,7 | 126,8 | 126,4 | 127,0 | 126,4 | 126,1 | 126,4 | 126,3 | 125,7 | 124,3 | 125,8 |
| • în magazine nespecializate <i>in non specialised shops</i> | 111,2 | 121,1 | 121,4 | 123,9 | 127,1 | 126,7 | 127,0 | 125,6 | 126,9 | 127,4 | 126,8 | 122,7 | 119,4 | 124,6 |
| • în magazine specializate <i>in specialised shops</i> | 107,6 | 120,8 | 121,5 | 115,5 | 126,9 | 126,1 | 129,0 | 131,3 | 114,9 | 116,3 | 123,5 | 119,2 | 119,1 | 118,6 |
| Cu vânzare predominantă de produse nealimentare <i>Mainly selling non-food products</i> din care: <i>of which:</i> | 98,7 | 100,3 | 102,4 | 101,5 | 105,2 | 105,2 | 107,7 | 111,4 | 110,9 | 116,6 | 116,6 | 117,6 | 112,4 | 114,8 |
| • în magazine nespecializate <i>in non specialised shops</i> | 113,4 | 114,1 | 111,4 | 110,4 | 107,4 | 108,6 | 113,7 | 113,2 | 102,7 | 105,2 | 115,1 | 116,3 | 115,7 | 110,7 |
| • în magazine specializate <i>in specialised shops</i> | 94,5 | 96,9 | 99,4 | 98,5 | 103,3 | 102,9 | 103,4 | 108,9 | 112,7 | 117,6 | 115,8 | 115,7 | 112,4 | 114,9 |
| - produse farmaceutice și produse cosmetice și de parfumerie <i>pharmaceuticals and medical products, cosmetics and toilet</i> | 97,5 | 97,3 | 95,2 | 90,4 | 100,0 | 104,3 | 96,0 | 100,1 | 101,3 | 99,7 | 105,0 | 100,1 | 99,2 | 101,0 |
| - textile, îmbrăcăminte, încălțăminte și articole din piele <i>textiles, clothing, footwear and leather articles</i> | 106,4 | 110,2 | 110,2 | 111,1 | 105,5 | 104,6 | 108,3 | 110,8 | 127,8 | 136,7 | 126,3 | 126,3 | 121,6 | 127,6 |
| - mobilă, articole de iluminat, aparate electrice, articole de fierărie și vopsitorie <i>furniture, lighting articles, electric appliances, smith's and dye's articles</i> | 100,0 | 103,8 | 105,6 | 104,8 | 103,6 | 97,5 | 106,8 | 116,7 | 108,3 | 128,3 | 125,6 | 125,2 | 115,0 | 120,3 |
| - alte produse <i>other non-food articles</i> | 100,7 | 95,6 | 108,6 | 112,8 | 116,7 | 118,7 | 118,7 | 119,8 | 122,9 | 126,7 | 113,4 | 121,4 | 117,2 | 120,3 |
| • comerț cu amănuntul prin intermediul caselor de comenzi sau prin internet <i>retail via mail order houses or via internet</i> | 135,9 | 131,0 | 133,7 | 132,2 | 123,0 | 125,6 | 118,7 | 127,6 | 113,8 | 123,4 | 126,3 | 124,8 | 134,8 | 124,7 |
| Comerțul cu amănuntul al carburanților pentru autovehicule, în magazine specializate <i>Retail of automotive fuel in specialised stores</i> | 108,7 | 99,9 | 105,9 | 102,3 | 104,7 | 110,4 | 109,4 | 100,9 | 105,8 | 109,4 | 112,9 | 108,4 | 108,9 | 109,1 |

¹⁾ Date rectificative. / Rectified data.

²⁾ Date provizorii. / Provisional data.

^{*)} Fără TVA. / Net of VAT.

^{**)} Serie ajustată în funcție de numărul de zile lucrătoare și de sezonabilitate.

Adjusted series according to the working days number and seasonality.

32. INDICIILOR VOLUMULUI CIFREI DE AFACERI*) PENTRU COMERTUL CU RIDICATA ȘI CU AMĂNUNTUL, ÎNTREȚINEREA ȘI REPARAREA AUTOVEHICULELOR ȘI A MOTOCICLETELOR
TURNOVER*) VOLUME INDICES OF WHOLESALE AND RETAIL, MAINTENANCE AND REPAIR OF MOTOR VEHICLES AND MOTORCYCLES

- serie brută -

- unadjusted series -

| | luna precedentă = 100 / previous month = 100 | | | | | | | | | | | | | |
|--|--|--------------|--------------|-------------|--------------|--------------|--------------|-------------|-------------|--------------|--------------|--|--|--|
| | 2015 | | | | | | | | 2016 | | | | | |
| | mai May | iun June | iul July | aug Aug | sep Sep | oct Oct | nov Nov | dec Dec | ian Jan | feb Feb | mar Mar | apr ¹⁾ Apr ¹⁾ | mai ²⁾ May ²⁾ | |
| TOTAL / TOTAL | 104,4 | 104,2 | 101,5 | 91,8 | 109,2 | 105,9 | 100,8 | 95,5 | 79,1 | 109,2 | 119,5 | 100,1 | 102,8 | |
| Comerțul cu autovehicule <i>Trade of motor vehicle</i> | 106,2 | 104,0 | 100,6 | 87,8 | 112,5 | 107,4 | 100,0 | 101,0 | 73,6 | 114,2 | 124,5 | 99,8 | 106,6 | |
| Întreținerea și repararea autovehiculelor <i>Maintenance and repair of motor vehicles</i> | 99,2 | 102,6 | 103,0 | 84,8 | 110,5 | 101,6 | 101,6 | 98,2 | 95,3 | 104,5 | 114,2 | 103,6 | 98,1 | |
| Comerțul cu piese și accesorii pentru autovehicule <i>Trade of spare parts and accessories of motor vehicle</i> | 103,5 | 105,1 | 102,6 | 100,2 | 104,7 | 105,1 | 101,5 | 87,0 | 82,4 | 103,7 | 113,5 | 99,3 | 98,0 | |
| Comerțul cu motociclete, piese și accesorii aferente; întreținerea și repararea motocicletelor <i>Trade of motor vehicles spare, parts and accessories, maintenance and repair of motorcycles</i> | 102,7 | 102,8 | 91,0 | 104,2 | 75,0 | 88,1 | 113,4 | 95,6 | 120,5 | 112,4 | 138,0 | 105,3 | 84,3 | |

¹⁾ Date rectificcate. / Rectified data.

²⁾ Date provizorii. / Provisional data.

^{*)} Fără TVA. / Net of VAT.

33. INDICIILOR VOLUMULUI CIFREI DE AFACERI*) PENTRU COMERTUL CU RIDICATA ȘI CU AMĂNUNTUL, ÎNTREȚINEREA ȘI REPARAREA AUTOVEHICULELOR ȘI A MOTOCICLETELOR
TURNOVER*) VOLUME INDICES OF WHOLESALE AND RETAIL, MAINTENANCE AND REPAIR OF MOTOR VEHICLES AND MOTORCYCLES

- serie brută -

- unadjusted series -

| | luna corespunzătoare din anul precedent = 100 / corresponding month of previous year = 100 | | | | | | | | | | | | | 1.1-31.V.2016 în % față de 1.1-31.V.2015 ²⁾ |
|--|--|--------------|--------------|--------------|--------------|--------------|--------------|--------------|--------------|--------------|--------------|--|--|--|
| | 2015 | | | | | | | | 2016 | | | | | |
| | mai May | iun June | iul July | aug Aug | sep Sep | oct Oct | nov Nov | dec Dec | ian Jan | feb Feb | mar Mar | apr ¹⁾ Apr ¹⁾ | mai ²⁾ May ²⁾ | |
| TOTAL / TOTAL | 111,7 | 110,0 | 107,7 | 111,3 | 110,5 | 111,9 | 114,2 | 118,9 | 116,8 | 114,8 | 116,2 | 116,7 | 114,9 | 115,9 |
| Comerțul cu autovehicule <i>Trade of motor vehicle</i> | 125,8 | 113,4 | 112,6 | 121,0 | 116,2 | 122,9 | 121,4 | 128,7 | 127,9 | 124,7 | 127,4 | 124,4 | 124,9 | 125,7 |
| Întreținerea și repararea autovehiculelor <i>Maintenance and repair of motor vehicles</i> | 109,4 | 118,6 | 108,4 | 107,0 | 106,6 | 105,5 | 114,1 | 113,9 | 113,1 | 117,7 | 110,8 | 117,3 | 115,9 | 114,9 |
| Comerțul cu piese și accesorii pentru autovehicule <i>Trade of spare parts and accessories of motor vehicle</i> | 95,9 | 102,5 | 100,8 | 101,6 | 104,5 | 100,9 | 105,3 | 107,1 | 105,0 | 100,6 | 102,0 | 104,6 | 99,1 | 102,2 |
| Comerțul cu motociclete, piese și accesorii aferente; întreținerea și repararea motocicletelor <i>Trade of motor vehicles spare, parts and accessories, maintenance and repair of motorcycles</i> | 109,6 | 122,8 | 123,5 | 171,3 | 122,1 | 97,1 | 156,4 | 111,2 | 103,5 | 172,0 | 172,1 | 141,2 | 115,8 | 137,4 |

¹⁾ Date rectificcate. / Rectified data.

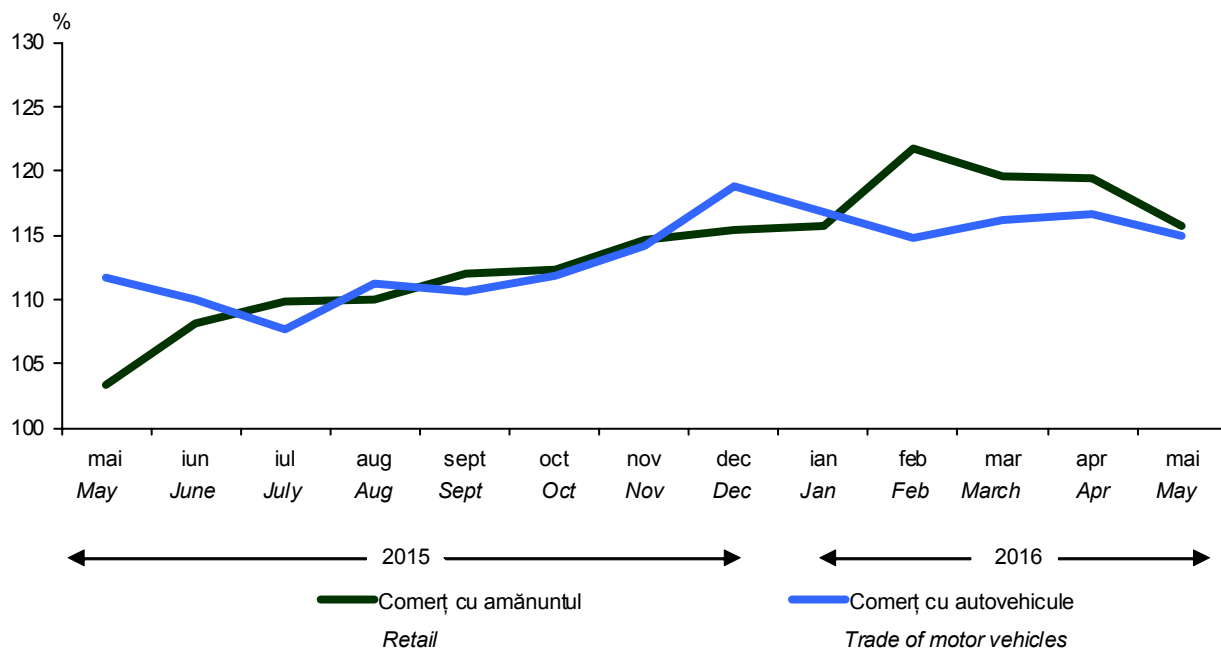
²⁾ Date provizorii. / Provisional data.

^{*)} Fără TVA. / Net of VAT.

Indicii volumului cifrei de afaceri (fără TVA) ai comerțului cu amănuntul și ai comerțului cu autovehicule în perioada mai 2015 - mai 2016
Turnover (net of VAT) volume indices of retail and trade of motor vehicles during May 2015 – May 2016
 - serie brută / unadjusted series -

luna corespunzătoare din anul precedent = 100

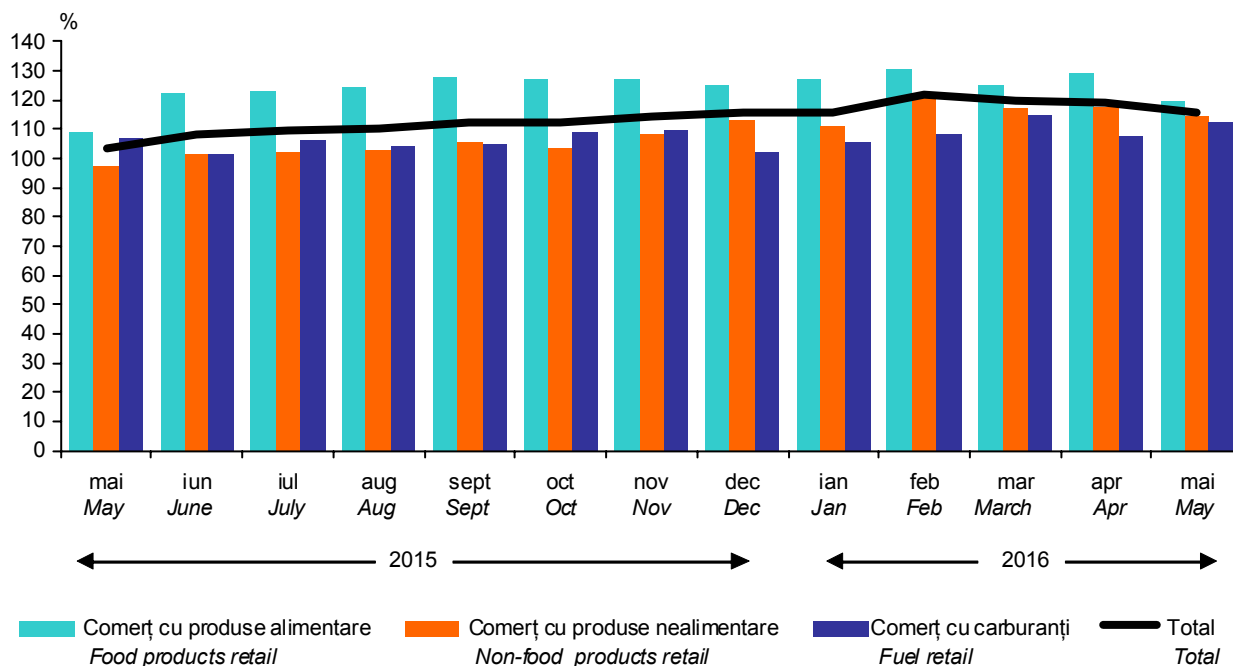
corresponding month of previous year = 100



Indicii volumului cifrei de afaceri (fără TVA) ai comerțului cu amănuntul și ai comerțului cu produse alimentare, nealimentare și carburanți în perioada mai 2015 - mai 2016
Turnover (net of VAT) volume indices of retail and food, non-food products and fuel retail during May 2015 – May 2016
 - serie brută / unadjusted series -

luna corespunzătoare din anul precedent = 100

corresponding month of previous year = 100



**34. INDICIIL VALORICI AI CIFREI DE AFACERI*) PENTRU COMERTUL CU RIDICATA,
CU EXCEPȚIA COMERȚULUI CU AUTOVEHICULE ȘI MOTOCICLETE
TURNOVER**) VALUE INDICES FOR WHOLESALE, EXCEPT OF
MOTOR VEHICLES AND MOTORCYCLES**

- serie brută -

- unadjusted series -

| | luna precedentă = 100 / previous month = 100 | | | | | | | | | | | | |
|--|--|--------------|--------------|-------------|--------------|-------------|-------------|--------------|-------------|--------------|--------------|-------------------|-------------------|
| | 2015 | | | | | | | | 2016 | | | | |
| | mai | iun | iul | aug | sep | oct | nov | dec | ian | feb | mar | apr ¹⁾ | mai ²⁾ |
| | May | June | July | Aug | Sep | Oct | Nov | Dec | Jan | Feb | Mar | Apr ¹⁾ | May ²⁾ |
| TOTAL / TOTAL | 97,9 | 108,7 | 110,6 | 95,1 | 108,1 | 97,3 | 94,6 | 101,7 | 74,2 | 117,5 | 118,4 | 93,8 | 97,1 |
| Activități de intermediere în comerțul cu ridicata <i>Wholesale intermediation activities</i> | 94,7 | 103,8 | 106,9 | 94,1 | 103,7 | 108,7 | 97,1 | 97,7 | 83,6 | 102,8 | 113,1 | 83,5 | 99,9 |
| Comerț cu ridicata al produselor agricole brute și al animalelor vii <i>Wholesale of agricultural raw materials and live animals</i> | 70,0 | 121,0 | 203,7 | 84,6 | 118,3 | 80,9 | 70,9 | 113,6 | 80,1 | 125,5 | 120,8 | 72,8 | 87,0 |
| Comerț cu ridicata al produselor alimentare, al băuturilor și al tutunului <i>Wholesale of food, beverages and tobacco</i> | 99,3 | 109,8 | 108,5 | 98,0 | 100,8 | 97,4 | 95,6 | 112,6 | 71,7 | 106,9 | 118,2 | 106,2 | 93,8 |
| Comerț cu ridicata al bunurilor de consum <i>Wholesale of households goods</i> | 102,8 | 109,1 | 104,4 | 97,7 | 106,9 | 104,0 | 101,5 | 98,7 | 78,7 | 113,5 | 108,6 | 95,6 | 101,0 |
| Comerț cu ridicata al echipamentului informatic și de telecomunicații <i>Wholesale of information and communication equipment</i> | 97,7 | 128,9 | 75,4 | 102,8 | 130,6 | 111,0 | 115,0 | 99,5 | 57,1 | 109,9 | 117,5 | 92,6 | 99,8 |
| Comerț cu ridicata al altor mașini, echipamente și furnituri <i>Wholesale of other machinery, equipment and supplies</i> | 99,7 | 128,2 | 85,4 | 95,8 | 114,8 | 97,1 | 105,1 | 99,9 | 78,8 | 126,4 | 111,7 | 95,0 | 100,0 |
| Comerț cu ridicata specializat al altor produse <i>Other specialised wholesale</i> | 103,3 | 99,2 | 106,8 | 94,2 | 108,1 | 93,6 | 88,0 | 90,1 | 72,8 | 141,0 | 131,7 | 90,4 | 98,8 |
| Comerț cu ridicata nespecializat <i>Non-specialised wholesale</i> | 98,9 | 107,4 | 104,6 | 96,5 | 111,3 | 100,7 | 103,2 | 99,0 | 71,3 | 118,5 | 115,2 | 98,0 | 99,7 |

¹⁾ Date rectificcate. / Rectified data.

²⁾ Date provizorii. / Provisional data.

^{*)} Fără TVA. / Net of VAT.

**35. INDICIIL VALORICI AI CIFREI DE AFACERI*) PENTRU COMERTUL CU RIDICATA,
CU EXCEPȚIA COMERȚULUI CU AUTOVEHICULE ȘI MOTOCICLETE
TURNOVER**) VALUE INDICES FOR WHOLESALE, EXCEPT OF
MOTOR VEHICLES AND MOTORCYCLES**

- serie brută -

- unadjusted series -

| | luna corespunzătoare din anul precedent = 100 / corresponding month of previous year = 100 | | | | | | | | | | | | | | 1.1-31.V.2016 în % față de in % as against 1.1-31.V.2015 |
|--|--|--------------|--------------|--------------|--------------|--------------|--------------|--------------|--------------|--------------|--------------|--|--|--------------|--|
| | 2015 | | | | | | | 2016 | | | | | | | |
| | mai May | iun June | iul July | aug Aug | sep Sep | oct Oct | nov Nov | dec Dec | ian Jan | feb Feb | mar Mar | apr ¹⁾ Apr ¹⁾ | mai ²⁾ May ²⁾ | | |
| TOTAL / TOTAL | 100,6 | 108,5 | 105,8 | 101,8 | 104,9 | 103,8 | 106,9 | 111,7 | 102,1 | 109,5 | 108,0 | 109,7 | 108,8 | 107,8 | |
| Activități de intermediere în comerțul cu ridicata <i>Wholesale intermediation activities</i> | 98,5 | 101,4 | 98,2 | 90,2 | 94,2 | 97,7 | 106,0 | 102,4 | 98,1 | 102,1 | 97,7 | 85,7 | 90,4 | 94,6 | |
| Comerț cu ridicata al produselor agricole brute și al animalelor vii <i>Wholesale of agricultural raw materials and live animals</i> | 110,4 | 171,0 | 117,3 | 106,7 | 105,8 | 104,9 | 94,6 | 113,5 | 98,9 | 97,8 | 114,3 | 99,4 | 123,6 | 105,9 | |
| Comerț cu ridicata al produselor alimentare, al băuturilor și al tutunului <i>Wholesale of food, beverages and tobacco</i> | 100,6 | 106,9 | 110,9 | 106,3 | 112,7 | 111,7 | 111,4 | 113,2 | 111,2 | 113,9 | 113,7 | 117,8 | 111,3 | 113,7 | |
| Comerț cu ridicata al bunurilor de consum <i>Wholesale of households goods</i> | 90,3 | 99,3 | 101,9 | 103,3 | 105,8 | 104,2 | 104,3 | 107,7 | 101,8 | 108,7 | 110,4 | 118,1 | 116,1 | 111,1 | |
| Comerț cu ridicata al echipamentului informatic și de telecomunicații <i>Wholesale of information and communication equipment</i> | 111,7 | 116,5 | 117,6 | 116,1 | 124,1 | 123,0 | 123,6 | 131,3 | 107,1 | 114,4 | 105,6 | 110,7 | 113,1 | 110,0 | |
| Comerț cu ridicata al altor mașini, echipamente și furnituri <i>Wholesale of other machinery, equipment and supplies</i> | 94,9 | 89,4 | 82,5 | 78,4 | 91,5 | 89,6 | 101,6 | 89,4 | 104,2 | 146,8 | 122,3 | 129,3 | 129,7 | 126,0 | |
| Comerț cu ridicata specializat al altor produse <i>Other specialised wholesale</i> | 105,1 | 110,1 | 102,7 | 98,5 | 97,5 | 94,3 | 102,3 | 114,0 | 90,7 | 104,3 | 98,9 | 101,2 | 96,8 | 98,7 | |
| Comerț cu ridicata nespecializat <i>Non-specialised wholesale</i> | 108,3 | 116,9 | 109,7 | 110,4 | 112,0 | 112,3 | 121,2 | 124,1 | 108,2 | 117,5 | 112,2 | 117,2 | 118,2 | 114,8 | |

¹⁾ Date rectificcate. / Rectified data.

²⁾ Date provizorii. / Provisional data.

^{*)} Fără TVA. / Net of VAT.

COMERȚ INTERNAȚIONAL
INTERNATIONAL TRADE

36. COMERȚUL INTERNAȚIONAL CU BUNURI INTERNATIONAL TRADE IN GOODS

| | 2015 ¹⁾ | | | | | | | | | 2016 | | | | |
|------------------------------|--|----------------|----------------|----------------|----------------|----------------|----------------|----------------|----------------|-------------------|-------------------|-------------------|-------------------|--------------------------|
| | apr | mai | iun | iul | aug | sep | oct | nov | dec | ian ²⁾ | feb ²⁾ | mar ²⁾ | apr ³⁾ | 1.I-30.IV. ³⁾ |
| | Apr | May | June | July | Aug | Sep | Oct | Nov | Dec | Jan ²⁾ | Feb ²⁾ | Mar ²⁾ | Apr ³⁾ | |
| | - milioane lei / lei million - | | | | | | | | | | | | | |
| Exporturi FOB | 19461,0 | 19938,1 | 21272,5 | 22443,2 | 17343,5 | 21749,0 | 22073,9 | 21088,9 | 17686,6 | 18647,9 | 21631,6 | 22007,0 | 21029,4 | 83315,9 |
| FOB Exports | | | | | | | | | | | | | | |
| INTRA UE28/ EU28 | 14265,9 | 14281,1 | 15695,2 | 16097,0 | 12430,2 | 16390,8 | 17037,4 | 16021,8 | 12372,9 | 14499,3 | 16138,3 | 16709,7 | 16012,3 | 63359,6 |
| EXTRA UE28/ EU28 | 5195,1 | 5657,0 | 5577,3 | 6346,2 | 4913,3 | 5358,2 | 5036,5 | 5067,1 | 5313,7 | 4148,6 | 5493,3 | 5297,3 | 5017,1 | 19956,3 |
| Importuri CIF | 22320,2 | 22372,6 | 24493,1 | 25311,4 | 21111,6 | 25036,9 | 25951,1 | 24567,9 | 22977,6 | 20363,7 | 24367,2 | 26302,1 | 24769,2 | 95802,2 |
| CIF imports | | | | | | | | | | | | | | |
| INTRA UE28/ EU28 | 17412,1 | 16966,8 | 18903,5 | 19250,5 | 15850,5 | 19371,3 | 20483,8 | 19572,1 | 17624,6 | 15981,0 | 19062,9 | 20402,5 | 19595,9 | 75042,3 |
| EXTRA UE28/ EU28 | 4908,1 | 5405,8 | 5589,6 | 6060,9 | 5261,1 | 5665,6 | 5467,3 | 4995,8 | 5353,0 | 4382,7 | 5304,3 | 5899,6 | 5173,3 | 20759,9 |
| Sold FOB/CIF | -2859,2 | -2434,5 | -3220,6 | -2868,2 | -3768,1 | -3287,9 | -3877,2 | -3479,0 | -5291,0 | -1715,8 | -2735,6 | -4295,1 | -3739,8 | -12486,3 |
| FOB/CIF trade balance | | | | | | | | | | | | | | |
| INTRA UE28/ EU28 | -3146,2 | -2685,7 | -3208,3 | -3153,5 | -3420,3 | -2980,5 | -3446,4 | -3550,3 | -5251,7 | -1481,7 | -2924,6 | -3692,8 | -3583,6 | -11682,7 |
| EXTRA UE28/ EU28 | 287,0 | 251,2 | -12,3 | 285,3 | -347,8 | -307,4 | -430,8 | 71,3 | -39,3 | -234,1 | 189,0 | -602,3 | -156,2 | -803,6 |
| | - milioane euro / euro million - | | | | | | | | | | | | | |
| Exporturi FOB | 4398,6 | 4488,8 | 4766,4 | 5041,8 | 3922,7 | 4915,0 | 4992,2 | 4748,8 | 3942,3 | 4118,3 | 4812,9 | 4929,9 | 4703,9 | 18565,0 |
| FOB Exports | | | | | | | | | | | | | | |
| INTRA UE28/ EU28 | 3230,1 | 3211,5 | 3512,6 | 3626,6 | 2810,4 | 3705,6 | 3852,9 | 3604,9 | 2747,1 | 3200,5 | 3600,9 | 3741,8 | 3580,0 | 14123,2 |
| EXTRA UE28/ EU28 | 1168,5 | 1277,3 | 1253,8 | 1415,2 | 1112,3 | 1209,4 | 1139,3 | 1143,9 | 1195,2 | 917,8 | 1212,0 | 1188,1 | 1123,9 | 4441,8 |
| Importuri CIF | 5046,3 | 5035,8 | 5487,4 | 5689,1 | 4774,1 | 5658,4 | 5868,9 | 5531,8 | 5117,3 | 4497,3 | 5423,8 | 5891,3 | 5540,1 | 21352,5 |
| CIF imports | | | | | | | | | | | | | | |
| INTRA UE28/ EU28 | 3942,4 | 3815,4 | 4230,7 | 4337,2 | 3583,7 | 4379,5 | 4632,2 | 4403,7 | 3913,1 | 3527,6 | 4253,4 | 4568,7 | 4381,2 | 16730,9 |
| EXTRA UE28/ EU28 | 1103,9 | 1220,4 | 1256,7 | 1351,9 | 1190,4 | 1278,9 | 1236,7 | 1128,1 | 1204,2 | 969,7 | 1170,4 | 1322,6 | 1158,9 | 4621,6 |
| Sold FOB/CIF | -647,7 | -547,0 | -721,0 | -647,3 | -851,4 | -743,4 | -876,7 | -783,0 | -1175,0 | -379,0 | -610,9 | -961,4 | -836,2 | -2787,5 |
| FOB/CIF trade balance | | | | | | | | | | | | | | |
| INTRA UE28/ EU28 | -712,3 | -603,9 | -718,1 | -710,6 | -773,3 | -673,9 | -779,3 | -798,8 | -1166,0 | -327,1 | -652,5 | -826,9 | -801,2 | -2607,7 |
| EXTRA UE28/ EU28 | 64,6 | 56,9 | -2,9 | 63,3 | -78,1 | -69,5 | -97,4 | 15,8 | -9,0 | -51,9 | 41,6 | -134,5 | -35,0 | -179,8 |
| | - în % față de luna corespunzătoare din anul precedent ⁴⁾ - / - in % as against the corresponding month from the previous year ⁴⁾ - | | | | | | | | | | | | | |
| Exporturi FOB | 105,5 | 103,3 | 112,4 | 105,6 | 101,5 | 100,2 | 101,2 | 101,8 | 103,8 | 98,4 | 109,5 | 102,7 | 106,9 | |
| FOB Exports | | | | | | | | | | | | | | |
| INTRA UE28/ EU28 | 109,3 | 102,6 | 111,3 | 107,3 | 110,2 | 108,0 | 107,9 | 105,4 | 103,9 | 103,0 | 111,0 | 104,3 | 110,8 | |
| EXTRA UE28/ EU28 | 96,1 | 105,0 | 115,5 | 101,5 | 84,6 | 82,0 | 83,8 | 91,8 | 103,4 | 85,2 | 105,2 | 98,0 | 96,2 | |
| Importuri CIF | 104,8 | 103,2 | 114,4 | 107,4 | 110,9 | 104,9 | 106,7 | 108,4 | 112,4 | 103,1 | 113,4 | 105,0 | 109,8 | |
| CIF imports | | | | | | | | | | | | | | |
| INTRA UE28/ EU28 | 109,0 | 103,3 | 112,9 | 111,7 | 114,0 | 109,5 | 110,0 | 112,7 | 113,0 | 104,3 | 114,3 | 107,6 | 111,1 | |
| EXTRA UE28/ EU28 | 92,2 | 103,0 | 119,6 | 95,4 | 102,5 | 91,9 | 95,9 | 94,2 | 110,4 | 98,8 | 110,3 | 96,7 | 105,0 | |
| | - cumulativ în % față de perioada cumulată din anul precedent ⁴⁾ - / - cumulate in % as against cumulated period from the previous year ⁴⁾ - | | | | | | | | | | | | | |
| Exporturi FOB | 105,0 | 104,7 | 106,0 | 105,9 | 105,4 | 104,7 | 104,3 | 104,1 | 104,1 | 98,4 | 104,1 | 103,6 | 104,4 | |
| FOB Exports | | | | | | | | | | | | | | |
| INTRA UE28/ EU28 | 109,5 | 108,1 | 108,6 | 108,4 | 108,6 | 108,5 | 108,5 | 108,2 | 107,9 | 103,0 | 107,1 | 106,1 | 107,2 | |
| EXTRA UE28/ EU28 | 94,0 | 96,2 | 99,1 | 99,5 | 97,5 | 95,5 | 94,3 | 94,0 | 94,8 | 85,2 | 95,5 | 96,4 | 96,4 | |
| Importuri CIF | 106,0 | 105,4 | 106,9 | 107,0 | 107,4 | 107,1 | 107,1 | 107,2 | 107,6 | 103,1 | 108,5 | 107,1 | 107,8 | |
| CIF imports | | | | | | | | | | | | | | |
| INTRA UE28/ EU28 | 108,6 | 107,5 | 108,5 | 109,0 | 109,5 | 109,5 | 109,6 | 109,9 | 110,1 | 104,3 | 109,5 | 108,8 | 109,4 | |
| EXTRA UE28/ EU28 | 97,8 | 98,9 | 102,0 | 100,9 | 101,1 | 99,9 | 99,5 | 99,0 | 99,9 | 98,8 | 104,8 | 101,6 | 102,4 | |

Notă: Comerțul INTRA UE28 include expedierile/introducerile de bunuri către/din statele membre ale Uniunii Europene.

Comerțul EXTRA UE28 include exporturile/importurile de bunuri către/din statele nemembre ale Uniunii Europene.

Note: INTRA EU-28 trade include dispatches/arrivals of goods to/from EU members states.

EXTRA EU-28 trade include exports/imports of goods to/from EU non-member states.

¹⁾ Date provizorii. / Provisional data.

²⁾ Date revizuite. / Revised data.

³⁾ Date estimate. / Estimated data.

⁴⁾ Calculate din valori exprimate în euro. / Calculated from values expressed in euro.

37. CURSUL DE SCHIMB AL PIETEI VALUTARE EXCHANGE RATE OF FOREIGN CURRENCY MARKET

| | 2015 | | | | | | | | | 2016 | | | | |
|--------------------------------------|---------------------------------|--------|--------|--------|--------|--------|--------|--------|--------|--------|--------|--------|--------|--|
| | mai | iun | iul | aug | sep | oct | nov | dec | ian | feb | mar | apr | mai | |
| | May | June | July | Aug | Sep | Oct | Nov | Dec | Jan | Feb | Mar | Apr | May | |
| | - lei / euro - / - lei / euro - | | | | | | | | | | | | | |
| - mediu average | 4,4469 | 4,4682 | 4,4385 | 4,4230 | 4,4232 | 4,4220 | 4,4445 | 4,5040 | 4,5303 | 4,4818 | 4,4657 | 4,4727 | 4,4994 | |
| - la sfârșitul lunii end of month | 4,4395 | 4,4735 | 4,4070 | 4,4321 | 4,4167 | 4,4322 | 4,4460 | 4,5245 | 4,5337 | 4,4692 | 4,4738 | 4,4774 | 4,5115 | |

Sursa: Banca Națională a României.

Source: National Bank of Romania.

**38. COMERTUL INTERNAȚIONAL CU BUNURI PE SECȚIUNI DIN CLASIFICAREA
STANDARD DE COMERT INTERNAȚIONAL (CSCI REV. 4)
INTERNATIONAL TRADE IN GOODS BY SECTION OF STANDARD
INTERNATIONAL TRADE CLASSIFICATION (SITC REV. 4)**

| - milioane lei - | | - lei million - | | | |
|------------------------------|--|--------------------|--------------------|--------------------|--------------------|
| Cod CSCI Rev. SITC Rev. 4 | Denumire secțiuni Sections | Aprilie / April | | 1.I.-30.IV. | 1.I.-30.IV. |
| | | 2015 ¹⁾ | 2016 ²⁾ | 2015 ¹⁾ | 2016 ²⁾ |
| | Exporturi FOB / FOB Exports | 19461,0 | 21029,4 | 79099,9 | 83315,9 |
| 0 | Produse alimentare și animale vii <i>Food products and live animals</i> | 1281,8 | 1163,5 | 5373,2 | 4911,6 |
| 1 | Băuturi și tutun <i>Beverages and tobacco</i> | 318,0 | 377,4 | 1374,8 | 1514,4 |
| 2 | Materiale crude, necomestibile, exclusiv combustibil <i>Crude materials, inedible, excluding fuel</i> | 722,4 | 563,7 | 2921,4 | 2449,8 |
| 3 | Combustibili minerali, lubrifianți și materiale conexe <i>Mineral fuels, lubricants and connected materials</i> | 894,7 | 722,5 | 3870,8 | 2861,7 |
| 4 | Uleiuri, grăsimi și ceară de origine animală și vegetală <i>Animal and vegetal oils, fats and wax</i> | 64,8 | 48,4 | 287,3 | 177,3 |
| 5 | Produse chimice și produse conexe nespecificate în altă parte <i>Chemicals and similar products not elsewhere specified</i> | 1024,2 | 963,1 | 4073,1 | 3773,5 |
| 6 | Produse prelucrate clasificate în principal după materia primă <i>Manufactured products mainly classified by raw material</i> | 3453,6 | 3486,2 | 13674,4 | 13799,2 |
| 7 | Mașini și echipamente de transport <i>Machinery and transport equipment</i> | 8714,6 | 10162,6 | 34907,9 | 39951,2 |
| 8 | Articole manufacturate diverse <i>Miscellaneous manufactured articles</i> | 2893,7 | 3465,8 | 12270,3 | 13599,1 |
| 9 | Mărfuri și tranzacții neclasificate în altă secțiune <i>Goods and transactions non classified in other section</i> | 93,2 | 76,2 | 346,7 | 278,1 |
| | Importuri CIF / CIF Imports | 22320,2 | 24769,2 | 88069,5 | 95802,2 |
| 0 | Produse alimentare și animale vii <i>Food products and live animals</i> | 1767,8 | 2054,4 | 6560,0 | 7378,0 |
| 1 | Băuturi și tutun <i>Beverages and tobacco</i> | 198,0 | 235,4 | 703,7 | 874,3 |
| 2 | Materiale crude, necomestibile, exclusiv combustibil <i>Crude materials, inedible, excluding fuel</i> | 601,9 | 696,3 | 2719,9 | 2929,3 |
| 3 | Combustibili minerali, lubrifianți și materiale conexe <i>Mineral fuels, lubricants and connected materials</i> | 1338,8 | 1175,0 | 5685,2 | 4412,9 |
| 4 | Uleiuri, grăsimi și ceară de origine animală și vegetală <i>Animal and vegetal oils, fats and wax</i> | 46,5 | 55,3 | 210,6 | 242,2 |
| 5 | Produse chimice și produse conexe nespecificate în altă parte <i>Chemicals and similar products not elsewhere specified</i> | 3073,3 | 3482,3 | 12336,1 | 14033,5 |
| 6 | Produse prelucrate clasificate în principal după materia primă <i>Manufactured products mainly classified by raw material</i> | 4874,3 | 5321,9 | 18955,1 | 19945,7 |
| 7 | Mașini și echipamente de transport <i>Machinery and transport equipment</i> | 8240,2 | 9217,6 | 32303,3 | 36033,0 |
| 8 | Articole manufacturate diverse <i>Miscellaneous manufactured articles</i> | 2172,3 | 2523,4 | 8563,6 | 9925,5 |
| 9 | Mărfuri și tranzacții neclasificate în altă secțiune <i>Goods and transactions non classified in other section</i> | 7,1 | 7,6 | 32,0 | 27,8 |
| | Soldul operațiunilor de comerț internațional FOB/CIF International Trade Balance FOB/CIF | -2859,2 | -3739,8 | -8969,6 | -12486,3 |
| 0 | Produse alimentare și animale vii <i>Food products and live animals</i> | -486,0 | -890,9 | -1186,8 | -2466,4 |
| 1 | Băuturi și tutun <i>Beverages and tobacco</i> | 120,0 | 142,0 | 671,1 | 640,1 |
| 2 | Materiale crude, necomestibile, exclusiv combustibil <i>Crude materials, inedible, excluding fuel</i> | 120,5 | -132,6 | 201,5 | -479,5 |
| 3 | Combustibili minerali, lubrifianți și materiale conexe <i>Mineral fuels, lubricants and connected materials</i> | -444,1 | -452,5 | -1814,4 | -1551,2 |
| 4 | Uleiuri, grăsimi și ceară de origine animală și vegetală <i>Animal and vegetal oils, fats and wax</i> | 18,3 | -6,9 | 76,7 | -64,9 |
| 5 | Produse chimice și produse conexe nespecificate în altă parte <i>Chemicals and similar products not elsewhere specified</i> | -2049,1 | -2519,2 | -8263,0 | -10260,0 |
| 6 | Produse prelucrate clasificate în principal după materia primă <i>Manufactured products mainly classified by raw material</i> | -1420,7 | -1835,7 | -5280,7 | -6146,5 |
| 7 | Mașini și echipamente de transport <i>Machinery and transport equipment</i> | 474,4 | 945,0 | 2604,6 | 3918,2 |
| 8 | Articole manufacturate diverse <i>Miscellaneous manufactured articles</i> | 721,4 | 942,4 | 3706,7 | 3673,6 |
| 9 | Mărfuri și tranzacții neclasificate în altă secțiune <i>Goods and transactions non classified in other section</i> | 86,1 | 68,6 | 314,7 | 250,3 |

¹⁾ Date provizorii. / Provisional data.

²⁾ Date estimate. / Estimated data.

**39. COMERȚUL INTERNAȚIONAL CU BUNURI PE SECȚIUNI DIN CLASIFICAREA
STANDARD DE COMERȚ INTERNAȚIONAL (CSCI REV. 4)
INTERNATIONAL TRADE IN GOODS BY SECTION OF STANDARD
INTERNATIONAL TRADE CLASSIFICATION (SITC REV. 4)**

- milioane euro -

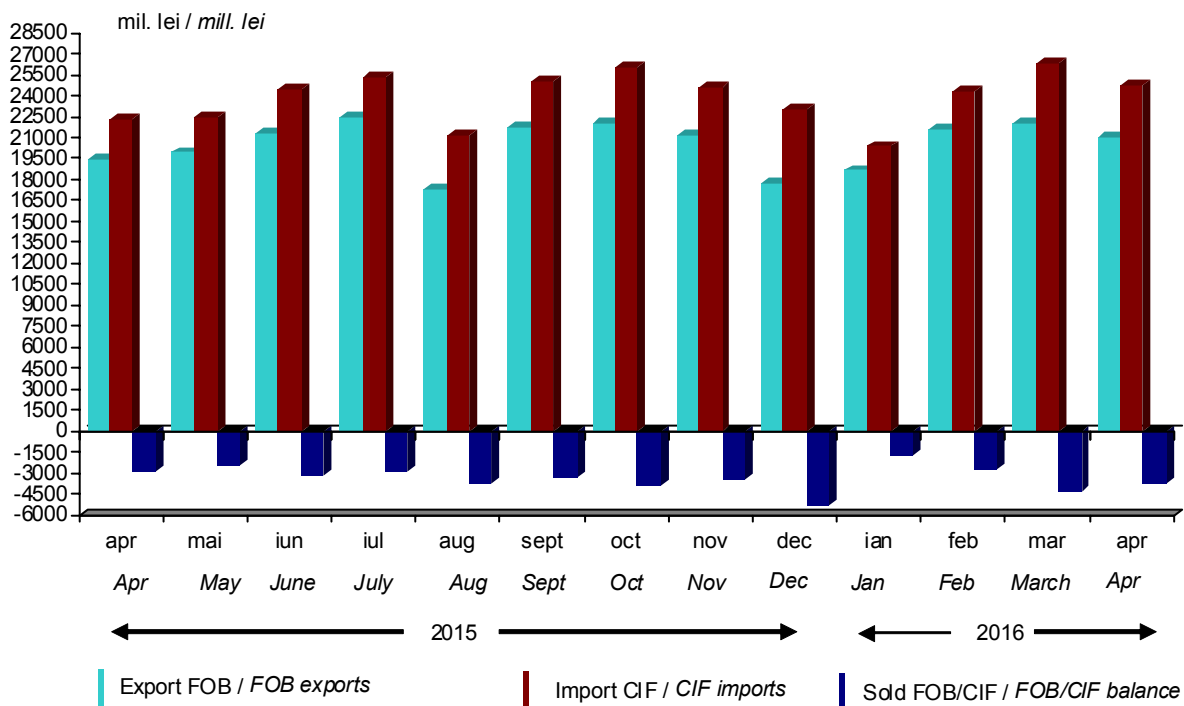
- euro million -

| Cod CSCI Rev. SITC Rev. 4 | Denumire secțiuni Sections | Aprilie / April | | 1.I.-30.IV. | 1.I.-30.IV. |
|------------------------------|--|--------------------|--------------------|--------------------|--------------------|
| | | 2015 ¹⁾ | 2016 ²⁾ | 2015 ¹⁾ | 2016 ²⁾ |
| | Exporturi FOB / FOB Exports | 4398,6 | 4703,9 | 17780,3 | 18565,0 |
| 0 | Produse alimentare și animale vii <i>Food products and live animals</i> | 289,3 | 260,4 | 1206,2 | 1093,9 |
| 1 | Băuturi și tutun <i>Beverages and tobacco</i> | 72,0 | 84,4 | 309,4 | 337,5 |
| 2 | Materiale crude, necomestibile, exclusiv combustibil <i>Crude materials, inedible, excluding fuel</i> | 163,0 | 126,2 | 655,8 | 545,7 |
| 3 | Combustibili minerali, lubrifianți și materiale conexe <i>Mineral fuels, lubricants and connected materials</i> | 201,7 | 161,7 | 868,0 | 637,1 |
| 4 | Uleiuri, grăsimi și ceară de origine animală și vegetală <i>Animal and vegetal oils, fats and wax</i> | 14,6 | 10,8 | 64,5 | 39,5 |
| 5 | Produse chimice și produse conexe nespecificate în altă parte <i>Chemicals and similar products not elsewhere specified</i> | 231,4 | 215,5 | 915,2 | 841,0 |
| 6 | Produse prelucrate clasificate în principal după materia primă <i>Manufactured products mainly classified by raw material</i> | 780,6 | 779,8 | 3073,6 | 3074,7 |
| 7 | Mașini și echipamente de transport <i>Machinery and transport equipment</i> | 1970,3 | 2273,0 | 7849,3 | 8902,6 |
| 8 | Articole manufacturate diverse <i>Miscellaneous manufactured articles</i> | 654,7 | 775,0 | 2760,4 | 3031,0 |
| 9 | Mărfuri și tranzacții neclasificate în altă secțiune <i>Goods and transactions non classified in other section</i> | 21,0 | 17,1 | 77,9 | 62,0 |
| | Importuri CIF / CIF Imports | 5046,3 | 5540,1 | 19804,9 | 21352,5 |
| 0 | Produse alimentare și animale vii <i>Food products and live animals</i> | 399,8 | 459,4 | 1475,8 | 1644,7 |
| 1 | Băuturi și tutun <i>Beverages and tobacco</i> | 44,7 | 52,6 | 158,1 | 194,9 |
| 2 | Materiale crude, necomestibile, exclusiv combustibil <i>Crude materials, inedible, excluding fuel</i> | 135,9 | 155,8 | 610,9 | 652,7 |
| 3 | Combustibili minerali, lubrifianți și materiale conexe <i>Mineral fuels, lubricants and connected materials</i> | 301,7 | 263,1 | 1274,2 | 983,2 |
| 4 | Uleiuri, grăsimi și ceară de origine animală și vegetală <i>Animal and vegetal oils, fats and wax</i> | 10,5 | 12,4 | 47,4 | 54,0 |
| 5 | Produse chimice și produse conexe nespecificate în altă parte <i>Chemicals and similar products not elsewhere specified</i> | 695,2 | 778,8 | 2775,9 | 3128,2 |
| 6 | Produse prelucrate clasificate în principal după materia primă <i>Manufactured products mainly classified by raw material</i> | 1102,2 | 1190,3 | 4263,1 | 4445,9 |
| 7 | Mașini și echipamente de transport <i>Machinery and transport equipment</i> | 1863,4 | 2061,6 | 7266,1 | 8030,4 |
| 8 | Articole manufacturate diverse <i>Miscellaneous manufactured articles</i> | 491,3 | 564,4 | 1926,2 | 2212,3 |
| 9 | Mărfuri și tranzacții neclasificate în altă secțiune <i>Goods and transactions non classified in other section</i> | 1,6 | 1,7 | 7,2 | 6,2 |
| | Soldul operațiunilor de comerț internațional FOB/CIF International Trade Balance FOB/CIF | -647,7 | -836,2 | -2024,6 | -2787,5 |
| 0 | Produse alimentare și animale vii <i>Food products and live animals</i> | -110,5 | -199,0 | -269,6 | -550,8 |
| 1 | Băuturi și tutun <i>Beverages and tobacco</i> | 27,3 | 31,8 | 151,3 | 142,6 |
| 2 | Materiale crude, necomestibile, exclusiv combustibil <i>Crude materials, inedible, excluding fuel</i> | 27,1 | -29,6 | 44,9 | -107,0 |
| 3 | Combustibili minerali, lubrifianți și materiale conexe <i>Mineral fuels, lubricants and connected materials</i> | -100,0 | -101,4 | -406,2 | -346,1 |
| 4 | Uleiuri, grăsimi și ceară de origine animală și vegetală <i>Animal and vegetal oils, fats and wax</i> | 4,1 | -1,6 | 17,1 | -14,5 |
| 5 | Produse chimice și produse conexe nespecificate în altă parte <i>Chemicals and similar products not elsewhere specified</i> | -463,8 | -563,3 | -1860,7 | -2287,2 |
| 6 | Produse prelucrate clasificate în principal după materia primă <i>Manufactured products mainly classified by raw material</i> | -321,6 | -410,5 | -1189,5 | -1371,2 |
| 7 | Mașini și echipamente de transport <i>Machinery and transport equipment</i> | 106,9 | 211,4 | 583,2 | 872,2 |
| 8 | Articole manufacturate diverse <i>Miscellaneous manufactured articles</i> | 163,4 | 210,6 | 834,2 | 818,7 |
| 9 | Mărfuri și tranzacții neclasificate în altă secțiune <i>Goods and transactions non classified in other section</i> | 19,4 | 15,4 | 70,7 | 55,8 |

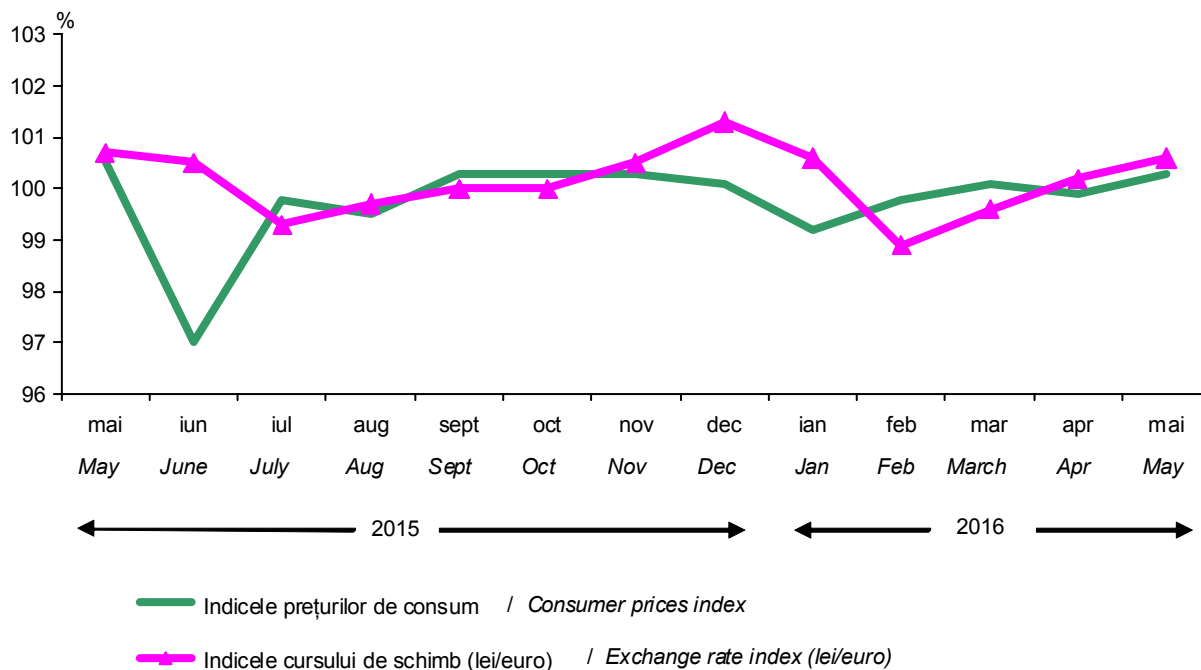
¹⁾ Date provizorii. / Provisional data.

²⁾ Date estimate. / Estimated data.

**Exporturile FOB, importurile CIF și soldul operațiunilor de comerț internațional
cu bunuri în perioada aprilie 2015 - aprilie 2016**
**FOB exports, CIF imports and foreign trade in goods operation balance
during April 2015 – April 2016**



**Indicii cursului de schimb mediu lunar (lei/EURO) și ai prețurilor de consum
în perioada mai 2015 - mai 2016**
**Monthly average exchange rate indices (lei/EURO) and consumer price indices
during May 2015 – May 2016**
luna precedentă = 100 / previous month = 100



SERVICII
SERVICES

40. INDICIIL VOLUMULUI CIFREI DE AFACERI*) PENTRU SERVICII DE PIATĂ PRESTATE POPULAȚIEI
TURNOVER*) VOLUME INDICES OF MARKET SERVICES RENDERED TO THE POPULATION

- serie brută -

- unadjusted series -

| | luna precedentă = 100 / previous month = 100 | | | | | | | | | | | | | |
|---|--|--------------|--------------|--------------|-------------|-------------|-------------|--------------|-------------|--------------|--------------|-------------------|-------------------|--|
| | 2015 | | | | | | | | 2016 | | | | | |
| | mai | iun | iul | aug | sep | oct | nov | dec | ian | feb | mar | apr ¹⁾ | mai ²⁾ | |
| | May | June | July | Aug | Sep | Oct | Nov | Dec | Jan | Feb | Mar | Apr ¹⁾ | May ²⁾ | |
| TOTAL / TOTAL | 105,3 | 107,2 | 111,3 | 103,1 | 92,2 | 99,5 | 96,9 | 101,6 | 89,0 | 102,8 | 104,6 | 98,1 | 105,9 | |
| Hoteluri și restaurante <i>Hotels and restaurants</i> | 112,1 | 110,0 | 111,1 | 102,3 | 94,8 | 96,8 | 92,7 | 100,9 | 90,2 | 104,9 | 105,5 | 100,3 | 108,7 | |
| Jocuri de noroc și alte activități recreative <i>Gambling and other recreation activities</i> | 96,3 | 95,6 | 109,4 | 108,4 | 86,2 | 106,6 | 103,2 | 103,4 | 99,8 | 93,4 | 99,1 | 91,5 | 101,3 | |
| Activități ale agențiilor turistice și a tur-operatorilor; alte servicii de rezervare și asistență turistică <i>Travel agencies, tour-operators, reservation service and related activities</i> | 101,4 | 124,5 | 119,0 | 98,4 | 90,1 | 97,8 | 102,6 | 100,0 | 62,5 | 118,7 | 112,5 | 101,6 | 105,5 | |
| Coafură și alte activități de înfrumusețare <i>Hairdressing and other beautifying activities</i> | 98,0 | 98,5 | 102,9 | 95,8 | 100,3 | 98,7 | 99,9 | 116,4 | 85,7 | 115,1 | 113,6 | 110,8 | 95,2 | |
| Spălarea, curățarea (uscată) articolelor textile și a produselor din blană <i>Washing and (dry) cleaning of textile and fur products</i> | 102,8 | 108,0 | 98,6 | 91,3 | 120,0 | 99,0 | 91,7 | 93,7 | 101,5 | 103,3 | 107,8 | 100,3 | 100,7 | |
| Alte activități <i>Other activities</i> | 98,5 | 108,5 | 100,1 | 99,4 | 102,2 | 103,7 | 95,2 | 97,6 | 74,6 | 116,4 | 110,7 | 90,3 | 104,2 | |

¹⁾ Date rectificate. / Rectified data.

²⁾ Date provizorii. / Provisional data.

*) Fără TVA. / Net of VAT.

41. INDICIIL VOLUMULUI CIFREI DE AFACERI*) PENTRU SERVICII DE PIATĂ PRESTATE POPULAȚIEI
TURNOVER*) VOLUME INDICES OF MARKET SERVICES RENDERED TO THE POPULATION

- serie brută -

- unadjusted series -

| | luna corespunzătoare din anul precedent = 100 / corresponding month of previous year = 100 | | | | | | | | | | | | | 1.1-31.V.2016 în % față de 1.1-31.V.2015 ²⁾ |
|---|--|--------------|--------------|--------------|--------------|--------------|--------------|--------------|--------------|--------------|--------------|-------------------|-------------------|--|
| | 2015 | | | | | | | | 2016 | | | | | |
| | mai | iun | iul | aug | sep | oct | nov | dec | ian | feb | mar | apr ¹⁾ | mai ²⁾ | |
| | May | June | July | Aug | Sep | Oct | Nov | Dec | Jan | Feb | Mar | Apr ¹⁾ | May ²⁾ | |
| TOTAL / TOTAL | 107,8 | 105,9 | 111,7 | 109,3 | 113,7 | 115,7 | 118,2 | 122,7 | 115,8 | 119,1 | 111,9 | 109,8 | 110,5 | 113,2 |
| Hoteluri și restaurante <i>Hotels and restaurants</i> | 105,0 | 103,5 | 108,7 | 106,9 | 114,6 | 120,5 | 122,4 | 125,2 | 121,9 | 130,6 | 121,5 | 120,3 | 116,6 | 121,8 |
| Jocuri de noroc și alte activități recreative <i>Gambling and other recreation activities</i> | 110,3 | 104,6 | 113,3 | 112,2 | 101,0 | 101,4 | 104,1 | 108,0 | 112,6 | 105,4 | 96,5 | 90,4 | 95,1 | 99,8 |
| Activități ale agențiilor turistice și a tur-operatorilor; alte servicii de rezervare și asistență turistică <i>Travel agencies, tour-operators, reservation service and related activities</i> | 115,8 | 116,6 | 120,5 | 111,9 | 140,4 | 130,5 | 140,8 | 158,3 | 99,9 | 110,5 | 112,3 | 113,4 | 118,0 | 111,2 |
| Coafură și alte activități de înfrumusețare <i>Hairdressing and other beautifying activities</i> | 117,6 | 112,6 | 115,5 | 118,9 | 109,5 | 117,3 | 119,1 | 123,9 | 121,4 | 128,5 | 128,0 | 136,1 | 132,3 | 129,7 |
| Spălarea, curățarea (uscată) articolelor textile și a produselor din blană <i>Washing and (dry) cleaning of textile and fur products</i> | 95,4 | 105,1 | 104,4 | 95,2 | 105,9 | 102,0 | 101,2 | 104,0 | 107,2 | 116,0 | 108,2 | 115,5 | 113,1 | 111,9 |
| Alte activități <i>Other activities</i> | 106,2 | 126,0 | 126,3 | 133,2 | 144,3 | 127,9 | 114,1 | 118,6 | 91,3 | 98,2 | 98,5 | 90,9 | 96,1 | 95,1 |

¹⁾ Date rectificate. / Rectified data.

²⁾ Date provizorii. / Provisional data.

*) Fără TVA. / Net of VAT.

**42. INDICIIL VALORICI AI CIFREI DE AFACERI*) PENTRU SERVICII DE PIATĂ
PRESTATE ÎN SPECIAL ÎNTEPRINDERILOR
TURNOVER*) VALUE INDICES FOR MARKET SERVICES MAINLY
RENDERED TO THE ENTERPRISES**

- serie brută -

- unadjusted series -

| | luna precedentă = 100 / previous month = 100 | | | | | | | | | | | | |
|---|--|--------------|--------------|-------------|--------------|--------------|--------------|--------------|-------------|--------------|--------------|--|--|
| | 2015 | | | | | | | | 2016 | | | | |
| | mai May | iun June | iul July | aug Aug | sep Sep | oct Oct | nov Nov | dec Dec | ian Jan | feb Feb | mar Mar | apr ¹⁾ Apr ¹⁾ | mai ²⁾ May ²⁾ |
| TOTAL / TOTAL | 99,8 | 104,9 | 100,5 | 94,9 | 107,3 | 100,5 | 101,2 | 106,9 | 78,8 | 109,3 | 107,1 | 99,5 | 101,9 |
| Transporturi terestre și transporturi prin conducte <i>Land transport and transport via pipelines</i> | 99,9 | 104,9 | 106,4 | 89,4 | 106,7 | 104,7 | 98,5 | 99,8 | 84,4 | 118,0 | 104,6 | 103,4 | 97,6 |
| Transporturi pe apă <i>Water transport</i> | 100,2 | 86,5 | 109,5 | 104,5 | 88,0 | 102,2 | 94,1 | 108,1 | 85,8 | 129,1 | 93,4 | 91,5 | 112,1 |
| Transporturi aeriene <i>Air transport</i> | 94,6 | 127,2 | 114,6 | 106,2 | 89,2 | 84,4 | 82,8 | 104,6 | 95,9 | 88,3 | 117,9 | 104,6 | 107,4 |
| Depozitare și activități auxiliare pentru transporturi <i>Warehousing and support activities for transportation</i> | 99,5 | 106,5 | 104,5 | 95,0 | 104,0 | 99,2 | 94,2 | 103,8 | 82,6 | 114,1 | 108,5 | 96,3 | 103,3 |
| Activități de poștă și de curier <i>Postal and courier activities</i> | 92,4 | 102,9 | 104,0 | 91,6 | 109,8 | 106,0 | 99,5 | 107,3 | 83,5 | 106,8 | 108,0 | 98,0 | 94,7 |
| Activități de editare <i>Publishing activities</i> | 103,6 | 109,7 | 96,7 | 93,0 | 114,4 | 101,5 | 102,2 | 95,8 | 86,8 | 98,5 | 116,1 | 95,2 | 106,5 |
| Activități de producție cinematografică, video și de programe de televiziune; înregistrări audio și activități de editare muzicală <i>Motion picture, video and television programme production, sound recording and music publishing activities</i> | 64,7 | 108,9 | 89,7 | 122,3 | 98,4 | 105,0 | 102,9 | 91,4 | 89,5 | 113,9 | 115,8 | 80,8 | 114,1 |
| Activități de difuzare și transmitere de programe <i>Programming and broadcasting activities</i> | 96,6 | 95,6 | 81,8 | 85,9 | 139,5 | 126,5 | 97,3 | 95,8 | 52,5 | 131,6 | 114,4 | 110,3 | 107,1 |
| Telecomunicații <i>Telecommunications</i> | 98,9 | 102,5 | 104,0 | 100,0 | 101,3 | 100,5 | 100,1 | 113,3 | 83,1 | 101,0 | 105,5 | 98,2 | 100,8 |
| Activități de servicii în tehnologia informației <i>Information technology services</i> | 125,8 | 90,3 | 86,5 | 111,9 | 104,8 | 93,3 | 115,2 | 125,7 | 56,3 | 121,2 | 102,6 | 93,3 | 135,4 |
| Activități de servicii informatice <i>Informatic service activities</i> | 99,8 | 111,4 | 101,7 | 82,6 | 109,0 | 103,6 | 113,6 | 90,2 | 101,4 | 100,7 | 97,3 | 112,2 | 89,3 |
| Activități juridice și de contabilitate; activități de consultanță în management <i>Legal, accounting and management consultancy activities</i> | 91,6 | 105,6 | 97,8 | 89,6 | 116,8 | 107,0 | 98,7 | 104,6 | 78,1 | 98,3 | 114,8 | 92,6 | 96,1 |
| Activități de arhitectură și inginerie; activități de testări și analiză tehnică <i>Architectural and engineering activities; technical testing and analysis</i> | 90,0 | 118,0 | 90,6 | 83,3 | 137,5 | 81,3 | 115,3 | 117,5 | 67,9 | 102,5 | 102,2 | 109,7 | 92,2 |
| Publicitate și activități de studiere a pieței <i>Advertising and market research</i> | 88,0 | 106,9 | 85,9 | 111,3 | 100,9 | 120,1 | 102,1 | 108,7 | 75,9 | 115,9 | 113,2 | 105,2 | 99,7 |
| Alte activități profesionale, științifice și tehnice <i>Other professional, scientific and technical activities</i> | 99,4 | 98,3 | 98,0 | 100,7 | 110,3 | 90,2 | 126,2 | 79,8 | 88,8 | 123,3 | 119,9 | 96,3 | 91,8 |
| Activități de servicii privind forța de muncă <i>Employment activities</i> | 99,9 | 101,0 | 99,9 | 99,2 | 104,6 | 97,7 | 96,2 | 101,0 | 104,7 | 104,8 | 105,5 | 101,8 | 102,9 |
| Activități de investigație și protecție <i>Security and investigation activities</i> | 97,6 | 104,3 | 101,2 | 97,2 | 97,0 | 100,6 | 100,3 | 111,4 | 100,4 | 98,5 | 105,6 | 101,0 | 106,7 |
| Activități de curățenie <i>Cleaning activities</i> | 102,8 | 105,1 | 101,3 | 99,9 | 104,2 | 94,0 | 100,9 | 105,7 | 75,2 | 114,0 | 106,5 | 107,0 | 105,6 |
| Activități de secretariat, servicii suport și alte activități de servicii prestate în special întreprinderilor <i>Office administrative, office support and other business support activities</i> | 99,9 | 115,4 | 101,9 | 93,5 | 114,9 | 92,9 | 100,3 | 106,1 | 70,8 | 106,1 | 117,0 | 86,9 | 100,8 |
| Tranzacții imobiliare <i>Real estate transactions</i> | 108,1 | 108,0 | 104,1 | 93,7 | 97,3 | 104,3 | 102,1 | 105,5 | 80,7 | 101,6 | 107,2 | 96,7 | 98,6 |
| Activități de închiriere și leasing <i>Rental and leasing activities</i> | 101,4 | 104,5 | 103,0 | 94,9 | 113,4 | 92,6 | 94,7 | 112,0 | 74,4 | 111,4 | 101,8 | 110,5 | 95,6 |

¹⁾ Date rectificat. / Rectified data.

²⁾ Date provizorii. / Provisional data.

^{*)} Fără TVA. / Net of VAT.

**43. INDICIIL VALORICI AI CIFREI DE AFACERI*) PENTRU SERVICII DE PIATĂ
PRESTATE ÎN SPECIAL ÎNTEPRINDERILOR
TURNOVER*) VALUE INDICES FOR MARKET SERVICES MAINLY
RENDERED TO THE ENTERPRISES**

- serie brută -

- unadjusted series -

| | luna corespunzătoare din anul precedent = 100 / corresponding month of previous year = 100 | | | | | | | | | | | | | 1.1-31.V.2016 |
|---|--|--------------|--------------|--------------|--------------|--------------|--------------|--------------|--------------|--------------|--------------|-------------------|-------------------|-------------------------------------|
| | 2015 | | | | | | | | 2016 | | | | | în % față de |
| | mai | iun | iul | aug | sep | oct | nov | dec | ian | feb | mar | apr ¹⁾ | mai ²⁾ | în % as against 1.1-31.V.2015 |
| | May | June | July | Aug | Sep | Oct | Nov | Dec | Jan | Feb | Mar | Apr ¹⁾ | May ²⁾ | |
| TOTAL / TOTAL | 106,4 | 109,7 | 109,0 | 109,1 | 104,6 | 107,1 | 108,8 | 112,6 | 105,5 | 110,5 | 107,5 | 106,9 | 109,1 | 107,9 |
| Transporturi terestre și transporturi prin conducte <i>Land transport and transport via pipelines</i> | 116,4 | 115,1 | 114,0 | 113,8 | 106,9 | 112,0 | 113,6 | 122,4 | 108,4 | 124,7 | 117,2 | 118,0 | 115,3 | 116,8 |
| Transporturi pe apă <i>Water transport</i> | 142,6 | 127,4 | 96,4 | 100,9 | 92,6 | 87,1 | 83,1 | 87,9 | 95,8 | 120,7 | 88,5 | 85,9 | 96,2 | 96,5 |
| Transporturi aeriene <i>Air transport</i> | 97,3 | 110,6 | 118,4 | 117,2 | 115,9 | 112,9 | 113,1 | 98,8 | 107,1 | 130,0 | 109,2 | 99,6 | 113,0 | 110,4 |
| Depozitare și activități auxiliare pentru transporturi <i>Warehousing and support activities for transportation</i> | 108,6 | 113,2 | 103,5 | 102,9 | 96,7 | 97,0 | 97,5 | 107,5 | 96,6 | 105,6 | 100,8 | 104,4 | 108,5 | 103,2 |
| Activități de poștă și de curier <i>Postal and courier activities</i> | 105,7 | 111,6 | 108,9 | 109,5 | 106,4 | 98,5 | 105,3 | 111,0 | 103,1 | 110,4 | 115,0 | 106,2 | 108,8 | 108,7 |
| Activități de editare <i>Publishing activities</i> | 108,3 | 110,0 | 115,0 | 110,5 | 99,9 | 99,5 | 99,5 | 91,9 | 109,4 | 97,9 | 98,4 | 109,8 | 112,9 | 105,4 |
| Activități de producție cinematografică, video și de programe de televiziune; înregistrări audio și activități de editare muzicală <i>Motion picture, video and television programme production, sound recording and music publishing activities</i> | 75,6 | 81,6 | 102,5 | 100,3 | 96,4 | 105,7 | 111,9 | 90,5 | 97,3 | 101,8 | 102,0 | 71,7 | 126,4 | 97,5 |
| Activități de difuzare și transmitere de programe <i>Programming and broadcasting activities</i> | 111,9 | 120,3 | 123,3 | 113,0 | 108,4 | 109,6 | 108,4 | 108,8 | 95,8 | 101,7 | 90,5 | 93,1 | 103,2 | 96,7 |
| Telecomunicații <i>Telecommunications</i> | 104,7 | 105,6 | 107,9 | 107,1 | 105,0 | 111,2 | 106,4 | 111,6 | 111,2 | 102,5 | 109,8 | 105,8 | 107,9 | 107,4 |
| Activități de servicii în tehnologia informației <i>Information technology services</i> | 129,5 | 120,8 | 119,5 | 121,3 | 130,6 | 125,5 | 123,2 | 132,0 | 91,7 | 105,8 | 103,4 | 101,5 | 109,3 | 102,8 |
| Activități de servicii informatice <i>Informatic service activities</i> | 110,6 | 126,8 | 135,1 | 151,6 | 128,0 | 137,3 | 140,9 | 113,6 | 116,6 | 117,1 | 96,0 | 120,2 | 107,6 | 111,0 |
| Activități juridice și de contabilitate; activități de consultanță în management <i>Legal, accounting and management consultancy activities</i> | 83,7 | 97,1 | 100,1 | 99,8 | 89,2 | 97,9 | 103,7 | 97,6 | 99,2 | 92,0 | 99,4 | 89,1 | 93,4 | 94,5 |
| Activități de arhitectură și inginerie; activități de testări și analiză tehnică <i>Architectural and engineering activities; technical testing and analysis</i> | 102,6 | 100,5 | 91,1 | 93,1 | 99,3 | 91,0 | 106,7 | 115,1 | 106,1 | 108,1 | 85,7 | 94,7 | 97,0 | 97,5 |
| Publicitate și activități de studiere a pieței <i>Advertising and market research</i> | 82,3 | 92,5 | 88,9 | 99,7 | 90,3 | 98,9 | 91,8 | 90,8 | 142,8 | 142,2 | 142,4 | 126,6 | 143,5 | 138,8 |
| Alte activități profesionale, științifice și tehnice <i>Other professional, scientific and technical activities</i> | 92,7 | 93,0 | 89,9 | 90,7 | 78,1 | 71,4 | 89,7 | 73,6 | 105,2 | 119,6 | 116,6 | 122,1 | 112,7 | 115,5 |
| Activități de servicii privind forța de muncă <i>Employment activities</i> | 100,7 | 104,1 | 106,3 | 104,4 | 109,2 | 109,1 | 105,4 | 107,9 | 111,3 | 110,1 | 110,1 | 116,9 | 120,5 | 113,8 |
| Activități de investigație și protecție <i>Security and investigation activities</i> | 98,6 | 97,2 | 97,5 | 100,0 | 95,5 | 96,8 | 100,9 | 106,5 | 110,5 | 110,7 | 116,7 | 115,1 | 125,8 | 115,7 |
| Activități de curățenie <i>Cleaning activities</i> | 106,3 | 106,8 | 99,1 | 117,0 | 114,6 | 113,2 | 124,1 | 119,3 | 94,9 | 111,7 | 108,1 | 111,4 | 114,4 | 108,3 |
| Activități de secretariat, servicii suport și alte activități de servicii prestate în special întreprinderilor <i>Office administrative, office support and other business support activities</i> | 117,5 | 122,3 | 140,1 | 136,0 | 127,8 | 120,3 | 138,7 | 121,5 | 107,3 | 98,8 | 101,5 | 95,4 | 96,2 | 99,6 |
| Tranzacții imobiliare <i>Real estate transactions</i> | 100,0 | 116,7 | 118,1 | 109,2 | 101,8 | 112,2 | 109,6 | 121,2 | 101,9 | 107,2 | 103,2 | 105,8 | 96,5 | 102,8 |
| Activități de închiriere și leasing <i>Rental and leasing activities</i> | 118,7 | 124,4 | 112,1 | 111,3 | 129,1 | 118,2 | 106,5 | 108,9 | 98,8 | 106,8 | 98,1 | 107,7 | 101,6 | 102,6 |

¹⁾ Date rectificate. / Rectified data.

²⁾ Date provizorii. / Provisional data.

^{*)} Fără TVA. / Net of VAT.

44. TRANSPORTUL DE PASAGERI PASSENGERS TRANSPORT

| | Anii Years | Pasageri transportați - mii pasageri – <i>Transported passengers</i> - thousand passengers - | | | | Parcursul pasagerilor - milioane pasageri - km – <i>Passenger transport performance</i> - million passengers- km - | | | |
|--|--------------------------|---|--------------------|----------------------------|----------------------------|---|--------------------|--------------------------|--------------------------|
| | | Trim.I | Trim.II | Trim.III | Trim.IV | Trim.I | Trim.II | Trim.III | Trim.IV |
| | | 1 st Q. | 2 nd Q. | 3 rd Q. | 4 th Q. | 1 st Q. | 2 nd Q. | 3 rd Q. | 4 th Q. |
| Transport feroviar | 2015 | 16208 | 16833 | 17229 | 16212 | 1071 | 1288 | 1576 | 1214 |
| Railway transport | 2016 | 15870 | | | | 1053 | | | |
| din care: / of which: | | | | | | | | | |
| - transport național | 2015 | 16154 | 16796 | 17166 | 16145 | 1061 | 1282 | 1564 | 1200 |
| <i>national transport</i> | 2016 | 15831 | | | | 1047 | | | |
| - transport internațional | 2015 | 53 | 37 | 62 | 66 | 10 | 6 | 12 | 13 |
| <i>international transport</i> | 2016 | 39 | | | | 6 | | | |
| - tranzit | 2015 | 1 | *) | 1 | 1 | *) | *) | *) | 1 |
| <i>transit</i> | 2016 | *) | | | | *) | | | |
| Transport rutier județean, interjudețean și internațional | 2015 | 71300 | 73194 | 61111 | 69944 | 3890 | 4502 | 4564 | 4515 |
| County, intercounty and international road transport | 2016 | 70096 | | | | 4082 | | | |
| din care: / of which: | | | | | | | | | |
| - transport național | 2015 | 70787 | 72658 | 60114 | 69341 | 3016 | 3430 | 2965 | 3503 |
| <i>national transport</i> | 2016 | 69670 | | | | 3327 | | | |
| - transport internațional | 2015 | 513 | 536 | 997 | 603 | 874 | 1072 | 1599 | 1012 |
| <i>international transport</i> | 2016 | 426 | | | | 755 | | | |
| Transport pe căi navigabile interioare | 2015 | 25 | 41 | 63 | 40 | 1 | 2 | 3 | 3 |
| Inland waterways transport | 2016 | 22 | | | | 1 | | | |
| din care: / of which: | | | | | | | | | |
| - transport național | 2015 | 25 | 41 | 63 | 40 | 1 | 2 | 3 | 3 |
| <i>national transport</i> | 2016 | 22 | | | | 1 | | | |
| - transport internațional | 2015 | - | *) | - | - | - | *) | - | - |
| <i>international transport</i> | 2016 | - | | | | - | | | |
| Transport aerian | 2015 | 2599 | 3461 | 4036 | 3176 | | | | |
| Air transport | 2016 | 3098 | | | | | | | |
| din care: / of which: | | | | | | | | | |
| - transport național | 2015 | 223 | 256 | 246 | 283 | | | | |
| <i>national transport</i> | 2016 | 319 | | | | | | | |
| - transport internațional | 2015 | 2376 | 3205 | 3790 | 2893 | | | | |
| <i>international transport</i> | 2016 | 2779 | | | | | | | |
| Transport maritim ¹⁾ | 2015 | - | 5 | 24 | 3 | | | | |
| Maritime transport ¹⁾ | 2016 | - | | | | | | | |
| Transport rutier public local | 2015²⁾ | 565202 | 555393 | 435409³⁾ | 465635³⁾ | 3401 | 3337 | 2645³⁾ | 2921³⁾ |
| Local public transport | 2016 | 470124³⁾ | | | | 2975³⁾ | | | |

¹⁾ Pasageri de croazieră, inclusiv pasageri de croazieră în excursie – intrări.

Cruise passengers including cruise passengers on cruise passengers excursion – inwards.

²⁾ Include date estimate pe baza numărului de autorizații de călătorie gratuită pentru toți locuitorii municipiului Ploiești, acordate temporar de Consiliul Local.

Includes data estimated based on the number of free travel permits for all residents of Ploiești Municipality, temporarily granted by the Local Council.

³⁾ Date provizorii, care nu includ pasagerii pensionari cu domiciliul în municipiul București, beneficiari de gratuități conform prevederilor H.C.G.M.B. nr.139/2006.

Temporary data, that not include pensioner passengers residing in Bucharest Municipality, beneficiaries of gratuity according to H.C.G.M.B. No.139/2006.

^{*)} Date sub 0,5. / Data under 0.5.

45. TRANSPORTUL DE MĂRFURI GOODS TRANSPORT

| | Anii Years | Mărfuri transportate – mii tone – <i>Transported goods – thousand tonnes -</i> | | | | Parcursul mărfurilor – milioane tone- km – <i>Goods transport performance</i> <i>- million tonnes- km -</i> | | | |
|--|---------------|---|--------------------|--------------------|--------------------|---|--------------------|--------------------|--------------------|
| | | Trim.I | Trim.II | Trim.III | Trim.IV | Trim.I | Trim.II | Trim.III | Trim.IV |
| | | 1 st Q. | 2 nd Q. | 3 rd Q. | 4 th Q. | 1 st Q. | 2 nd Q. | 3 rd Q. | 4 th Q. |
| Transport feroviar¹⁾ | 2015 | 12993 | 12526 | 15239 | 14549 | 3233 | 3351 | 3751 | 3339 |
| Rail transport¹⁾ | 2016 | 12395 | | | | 2888 | | | |
| din care: / of which: | | | | | | | | | |
| - transport național | 2015 | 10297 | 9508 | 12149 | 11476 | 2419 | 2341 | 2728 | 2469 |
| <i>national transport</i> | 2016 | 9780 | | | | 2105 | | | |
| - transport internațional | 2015 | 2515 | 2803 | 2881 | 2850 | 699 | 892 | 891 | 729 |
| <i>international transport</i> | 2016 | 2448 | | | | 682 | | | |
| - tranzit | 2015 | 181 | 215 | 209 | 223 | 115 | 118 | 132 | 141 |
| <i>transit</i> | 2016 | 167 | | | | 101 | | | |
| Transport pe căi navigabile interioare²⁾ | 2015 | 7000 | 7983 | 7254 | 7783 | 3498 | 3731 | 2709 | 3230 |
| Inland waterways transport²⁾ | 2016 | 6049 | | | | 2757 | | | |
| din care: / of which: | | | | | | | | | |
| - transport național | 2015 | 2330 | 3335 | 3597 | 3984 | 601 | 716 | 729 | 885 |
| <i>national transport</i> | 2016 | 3074 | | | | 732 | | | |
| - transport internațional | 2015 | 3442 | 3277 | 2310 | 2187 | 2038 | 2211 | 1308 | 1289 |
| <i>international transport</i> | 2016 | 1947 | | | | 1263 | | | |
| - tranzit ²⁾ | 2015 | 1228 | 1371 | 1347 | 1612 | 859 | 804 | 672 | 1056 |
| <i>transit²⁾</i> | 2016 | 1028 | | | | 762 | | | |
| Transport prin conducte petroliere magistrale | 2015 | 1872 | 1385 | 1801 | 1605 | 268 | 216 | 276 | 269 |
| Transport by oil pipelines | 2016 | 1725 | | | | 273 | | | |
| din care: / of which: | | | | | | | | | |
| - transport național | 2015 | 921 | 936 | 965 | 934 | 98 | 99 | 100 | 95 |
| <i>national transport</i> | 2016 | 1002 | | | | 99 | | | |
| - transport internațional | 2015 | 951 | 449 | 836 | 671 | 170 | 117 | 176 | 174 |
| <i>international transport</i> | 2016 | 723 | | | | 174 | | | |
| Transport maritim³⁾ | 2015 | 10774 | 10333 | 13139 | 10239 | | | | |
| Maritime transport³⁾ | 2016 | 10120 | | | | | | | |
| din care: / of which: | | | | | | | | | |
| - transport național | 2015 | 14 | 13 | 4 | 17 | | | | |
| <i>national transport</i> | 2016 | 7 | | | | | | | |
| - transport internațional | 2015 | 10760 | 10320 | 13135 | 10222 | | | | |
| <i>international transport</i> | 2016 | 10113 | | | | | | | |
| Transport aerian | 2015 | 8 | 8 | 8 | 10 | | | | |
| Air transport | 2016 | 9 | | | | | | | |
| din care: / of which: | | | | | | | | | |
| - transport național | 2015 | *) | *) | *) | *) | | | | |
| <i>national transport</i> | 2016 | *) | | | | | | | |
| - transport internațional | 2015 | 8 | 8 | 8 | 10 | | | | |
| <i>international transport</i> | 2016 | 9 | | | | | | | |
| Transport rutier | 2015 | 31972 | 51088 | 62617 | 52961 | 7912 | 9201 | 10875 | 11034 |
| Road transport | 2016 | 42484 | | | | 10494 | | | |
| din care: / of which: | | | | | | | | | |
| - transport național | 2015 | 25637 | 44492 | 54020 | 43298 | 2191 | 2908 | 3622 | 3347 |
| <i>national transport</i> | 2016 | 33026 | | | | 2760 | | | |
| - transport internațional ⁴⁾ | 2015 | 6335 | 6596 | 8597 | 9663 | 5721 | 6293 | 7253 | 7687 |
| <i>international transport⁴⁾</i> | 2016 | 9458 | | | | 7734 | | | |

¹⁾ Parcurs de exploatare tarifar.

Tariff data on transport of goods by rail performance.

²⁾ Include date trimestriale privind transportul între porturile din Bulgaria, echivalent – conform legislației și metodologiei Eurostat – cu transport de tranzit pentru România, date transmise reciproc pe baza Acordului suplimentar între Institutul Național de Statistică al Bulgariei și Institutul Național de Statistică al României, iunie 2009.

Quarterly data on transport between ports in Bulgaria equivalent to transit transport for Romania in accordance with the legislation and Eurostat methodological approach included, data mutually supplied in the framework of the Supplementary agreement between National Statistical Institute of Bulgaria and National Institute of Statistics of Romania, June 2009.

³⁾ Date conforme cu metodologia Eurostat privind evitarea "dublei înregistrări" pentru transportul național.

Data in accordance with Eurostat methodological approach related to the treatment of 'double counting' in national transport.

⁴⁾ Conform legislației și metodologiei Eurostat, include date de transport între state terțe și cabotaj.

According to the legislation and Eurostat methodological approach, cross-trade and cabotage transport data included.

^{*)} Date sub 0,5 mii tone. / *Data under 0.5 thou tonnes.*

46. TRANSPORTUL PORTUAR DE MĂRFURI GOODS TRANSPORT AT PORTS

| | U.M. M.U. | Anii Years | Realizări / Achieved | | | |
|--|--------------------------|---------------|----------------------|--------------------|--------------------|--------------------|
| | | | Trim.I | Trim.II | Trim.III | Trim.IV |
| | | | 1 st Q. | 2 nd Q. | 3 rd Q. | 4 th Q. |
| Transport portuar maritim | mii tone | 2015 | 10788 | 10346 | 13143 | 10256 |
| Transport at maritime ports | thou tonnes | 2016 | 10127 | | | |
| - Mărfuri încărcate | mii tone | 2015 | 6227 | 5822 | 7183 | 5722 |
| Loaded goods | thou tonnes | 2016 | 5048 | | | |
| - Mărfuri descărcate | mii tone | 2015 | 4561 | 4524 | 5960 | 4534 |
| Unloaded goods | thou tonnes | 2016 | 5079 | | | |
| Transport portuar pe căi navigabile interioare | mii tone | 2015 | 7000 | 7983 | 7254 | 7783 |
| Transport at inland waterways ports | thou tonnes | 2016 | 6049 | | | |
| - Mărfuri încărcate | mii tone | 2015 | 2499 | 2482 | 2504 | 2951 |
| Loaded goods | thou tonnes | 2016 | 2382 | | | |
| - Mărfuri descărcate | mii tone | 2015 | 3273 | 4130 | 3403 | 3220 |
| Unloaded goods | thou tonnes | 2016 | 2639 | | | |
| - Tranzit ¹⁾ | mii tone | 2015 | 1228 | 1371 | 1347 | 1612 |
| Transit ¹⁾ | thou tonnes | 2016 | 1028 | | | |
| Transport portuar pe căi navigabile interioare – tone – km ⁻¹⁾ | mil. tone – km | 2015 | 3498 | 3731 | 2709 | 3230 |
| Transport performance at inland waterways ports ¹⁾ | mill. tonnes – km | 2016 | 2757 | | | |
| - Mărfuri încărcate | mil. tone – km | 2015 | 892 | 838 | 779 | 1060 |
| Loaded goods | mill. tonnes – km | 2016 | 936 | | | |
| - Mărfuri descărcate | mil. tone – km | 2015 | 1747 | 2089 | 1258 | 1114 |
| Unloaded goods | mill. tonnes – km | 2016 | 1059 | | | |
| - Tranzit ¹⁾ | mil. tone – km | 2015 | 859 | 804 | 672 | 1056 |
| Transit ¹⁾ | mill. tonnes – km | 2016 | 762 | | | |

¹⁾ Include date trimestriale privind transportul între porturile din Bulgaria, echivalent – conform legislației și metodologiei Eurostat – cu transport de tranzit pentru România, date transmise reciproc pe baza Acordului suplimentar între Institutul Național de Statistică al Bulgariei și Institutul Național de Statistică al României, iunie 2009.

Quarterly data on transport between ports in Bulgaria equivalent to transit transport for Romania in accordance with the legislation and Eurostat methodological approach included, data mutually supplied in the framework of the Supplementary agreement between National Statistical Institute of Bulgaria and National Institute of Statistics of Romania, June 2009.

47. TRANSPORTUL AEROPORTUAR DE PASAGERI ȘI MĂRFURI AIR TRANSPORT OF PASSENGERS AND GOODS

| | Anii Years | Trim.I 1 st Q. | Trim.II 2 nd Q. | Trim.III 3 rd Q. | Trim.IV 4 th Q. |
|---|---------------|------------------------------|-------------------------------|--------------------------------|-------------------------------|
| A.Trafic comercial / A. Commercial traffic | | | | | |
| Pasageri – număr – total (a+b) | 2015 | 2599079 | 3460916 | 4036467 | 3176283 |
| Passengers – number – total (a+b) | 2016 | 3097669 | | | |
| a) îmbarcați | 2015 | 1339146 | 1739012 | 2032556 | 1574452 |
| a) embarked | 2016 | 1575117 | | | |
| b) debarcați | 2015 | 1259933 | 1721904 | 2003911 | 1601831 |
| b) disembarked | 2016 | 1522552 | | | |
| Mărfuri (inclusiv poștă) - total (c+d) | 2015 | 8447¹⁾ | 8409 | 8480 | 9467 |
| Goods (including mail) – total (c+d) | 2016 | 9219 | | | |
| c) încărcate | 2015 | 3559 ¹⁾ | 3546 | 3591 | 4161 |
| c) loaded | 2016 | 4259 | | | |
| d) descărcate | 2015 | 4888 ¹⁾ | 4863 | 4889 | 5306 |
| d) unloaded | 2016 | 4960 | | | |
| Mișcări aeronave – număr – total | 2015 | 30928 | 35542 | 38305 | 33823 |
| Aircrafts' movements – number – total | 2016 | 33923 | | | |
| 1. Curse regulate / 1. Regular flights | | | | | |
| Pasageri- număr – total (a+b) | 2015 | 2582137 | 3370196 | 3788947 | 3137797 |
| Passengers – number – total (a+b) | 2016 | 3039217 | | | |
| a) îmbarcați | 2015 | 1330642 | 1689919 | 1912016 | 1556463 |
| a) embarked | 2016 | 1558164 | | | |
| b) debarcați | 2015 | 1251495 | 1680277 | 1876931 | 1581334 |
| b) disembarked | 2016 | 1481053 | | | |
| Mărfuri (inclusiv poștă) - total (c+d) | 2015 | 8050¹⁾ | 7997 | 8006 | 8953 |
| Goods (including mail) – total (c+d) | 2016 | 8663 | | | |
| c) încărcate | 2015 | 3405 ¹⁾ | 3387 | 3405 | 3942 |
| c) loaded | 2016 | 3998 | | | |
| d) descărcate | 2015 | 4645 ¹⁾ | 4610 | 4601 | 5011 |
| d) unloaded | 2016 | 4665 | | | |
| Mișcări aeronave – număr – total | 2015 | 29743 | 33092 | 34657 | 32217 |
| Aircrafts' movements – number – total | 2016 | 32233 | | | |
| 2. Curse neregulate / 2. Irregular flights | | | | | |
| Pasageri – număr – total (a+b) | 2015 | 16942 | 90720 | 247520 | 38486 |
| Passengers – number – total (a+b) | 2016 | 58452 | | | |
| a) îmbarcați | 2015 | 8504 | 49093 | 120540 | 17989 |
| a) embarked | 2016 | 16953 | | | |
| b) debarcați | 2015 | 8438 | 41627 | 126980 | 20497 |
| b) disembarked | 2016 | 41499 | | | |
| Mărfuri (inclusiv poștă) - total (c+d) | 2015 | 397¹⁾ | 412 | 474 | 514 |
| Goods (including mail) – total (c+d) | 2016 | 556 | | | |
| c) încărcate | 2015 | 154 ¹⁾ | 159 | 186 | 219 |
| c) loaded | 2016 | 261 | | | |
| d) descărcate | 2015 | 243 ¹⁾ | 253 | 288 | 295 |
| d) unloaded | 2016 | 295 | | | |
| Mișcări aeronave – număr – total | 2015 | 1185 | 2450 | 3648 | 1606 |
| Aircrafts' movements – number – total | 2016 | 1690 | | | |
| B.Mișcări de aeronave în transportul aerian | | | | | |
| necomercial – număr | 2015 | 4133 | 7620 | 5981 | 5060 |
| B. Aircrafts' movements in non-commercial air transport – number | 2016 | 5089 | | | |

¹⁾ Date recalulate prin rotunjire la nivel total / Data recalculated by rounding at total level

48. ÎNMATRICULĂRI NOI DE VEHICULE RUTIERE *)
NEW REGISTRATIONS OF ROAD VEHICLES *)

- număr -

- number -

| | Anii Years | Trimestrul / Quarter | | | |
|--|---------------|------------------------------|-------------------------------|--------------------------------|-------------------------------|
| | | Trim.I 1 st Q. | Trim.II 2 nd Q. | Trim.III 3 rd Q. | Trim.IV 4 th Q. |
| Vehicule rutiere pentru transportul pasagerilor | 2015 | 70574 | 81087 | 93084 | 97313 |
| Road vehicles for passengers transport | 2016 | 87980 | | | |
| Autoturisme (inclusiv taxiuri) | 2015 | 69156 | 77983 | 89518 | 95566 |
| Passenger cars (including taxis) | 2016 | 86221 | | | |
| Autobuze și microbuze | 2015 | 469 | 938 | 1469 | 901 |
| Buses and minibuses | 2016 | 627 | | | |
| Moped și motociclete | 2015 | 949 | 2166 | 2097 | 846 |
| Mopeds and motorcycles | 2016 | 1132 | | | |
| Vehicule rutiere pentru transportul mărfurilor | 2015 | 21452 | 23064 | 22815 | 24264 |
| Road vehicles for goods transport | 2016 | 25878 | | | |
| Autocamioane și vehicule rutiere pentru scopuri speciale | 2015 | 12156 | 12621 | 13065 | 14331 |
| Lorries and road vehicles for special purposes | 2016 | 14293 | | | |
| Autotractoare | 2015 | 3321 | 3610 | 3406 | 3802 |
| Road tractors | 2016 | 4295 | | | |
| Remorci și semiremorci | 2015 | 5975 | 6833 | 6344 | 6131 |
| Trailers and semitrailers | 2016 | 7290 | | | |

*) Nu sunt cuprinse tramvaiele și troleibuzele, remorcile din agricultură și vehiculele de locuit.

Trams, trolleybuses, agricultural trailers and housing vehicles are not included.

Sursa: Direcția Regim Permise de Conducere și Înmatriculări Vehicule din cadrul Ministerului Afacerilor Interne.

Source: Directorate for Driving Licenses and Vehicles Registration Certificates within the Ministry of Internal Affairs.

**49. SOSIRI ÎN PRINCIPALELE STRUCTURI DE PRIMIRE TURISTICĂ
CU FUNCȚIUNI DE CAZARE TURISTICĂ
ARRIVALS IN THE MAIN ESTABLISHMENTS OF TOURISTIC RECEPTION WITH FUNCTIONS
OF TOURISTIC ACCOMMODATION**

| - număr - | | | | | | | | | | - number - | | | | |
|---|-------------------|--------------------|--------------------|-------------------|-------------------|-------------------|-------------------|-------------------|-------------------|-------------------|-------------------|-------------------|-------------------|--|
| Tipuri de structuri de primire turistică / Zone turistice <i>Types of establishments of tourists reception / Tourism area</i> | 2015 | | | | | | | | | 2016 | | | | |
| | mai <i>May</i> | iun <i>June</i> | iul <i>July</i> | aug <i>Aug</i> | sep <i>Sep</i> | oct <i>Oct</i> | nov <i>Nov</i> | dec <i>Dec</i> | ian <i>Jan</i> | feb <i>Feb</i> | mar <i>Mar</i> | apr <i>Apr</i> | mai <i>May</i> | |
| Total / Total | 829902 | 950707 | 1281281 | 1420133 | 978761 | 811133 | 723934 | 655765 | 581273 | 630655 | 645846 | 725566 | 885473 | |
| - români <i>Romanians</i> | 610921 | 708737 | 1023056 | 1145722 | 732842 | 615481 | 569267 | 527791 | 457179 | 501019 | 485373 | 542401 | 636245 | |
| - străini <i>foreigners</i> | 218981 | 241970 | 258225 | 274411 | 245919 | 195652 | 154667 | 127974 | 124094 | 129636 | 160473 | 183165 | 249228 | |
| Pe tipuri de structuri de primire turistică <i>By type of establishments of tourists reception</i> din care: / of which: | | | | | | | | | | | | | | |
| Hoteluri <i>Hotels</i> | 627449 | 707625 | 905325 | 995005 | 726626 | 614252 | 543647 | 469181 | 422174 | 467024 | 486123 | 532756 | 661490 | |
| Hosteluri <i>Hostels</i> | 19197 | 24637 | 38832 | 42800 | 22452 | 20470 | 18093 | 16538 | 14385 | 16646 | 18407 | 21482 | 22642 | |
| Moteluri <i>Motels</i> | 21935 | 22495 | 28292 | 34056 | 24977 | 22028 | 20720 | 19655 | 15144 | 16512 | 17450 | 20566 | 23329 | |
| Hanuri <i>Inns</i> | 74 | 34 | 351 | 458 | 299 | 231 | 160 | 201 | 127 | 197 | 164 | 328 | 246 | |
| Vile turistice <i>Touristic villas</i> | 23881 | 25854 | 46418 | 51160 | 26908 | 18560 | 17361 | 19185 | 18300 | 18000 | 14960 | 18690 | 22805 | |
| Cabane turistice <i>Touristic chalets</i> | 5826 | 7795 | 14980 | 17143 | 9868 | 6062 | 4828 | 7638 | 7920 | 6598 | 4855 | 5978 | 7028 | |
| Pensiuni turistice <i>Touristic boarding houses</i> | 71836 | 78175 | 104359 | 120132 | 89790 | 75812 | 70138 | 68374 | 60478 | 63736 | 63488 | 71205 | 80294 | |
| Pensiuni agroturistice <i>Agro-tourist boarding houses</i> | 50182 | 63855 | 92305 | 104797 | 67876 | 48978 | 44889 | 51119 | 40207 | 39284 | 37996 | 48790 | 60885 | |
| Tabere de elevi și preșcolari <i>School and pre-school camps</i> | 3350 | 7341 | 10272 | 9467 | 3743 | 2828 | 2437 | 2237 | 1165 | 1409 | 1255 | 3895 | 2604 | |
| Campinguri <i>Campings</i> | 2857 | 6285 | 22607 | 25891 | 1933 | 225 | 181 | 183 | 212 | 84 | 80 | 271 | 969 | |
| Popasuri turistice <i>Touristic halting places</i> | 753 | 2115 | 5970 | 6071 | 1229 | 395 | 316 | 258 | 286 | 107 | 155 | 328 | 738 | |
| Bungalouri <i>Bungalows</i> | 1772 | 1869 | 6567 | 6902 | 1903 | 872 | 774 | 762 | 745 | 882 | 651 | 984 | 1457 | |
| Căsuțe turistice <i>Touristic houselet-type units</i> | 339 | 1639 | 4101 | 4401 | 678 | 122 | 76 | 58 | 55 | 11 | 25 | 38 | 656 | |
| Spații de cazare pe nave <i>Ship accommodation spaces</i> | - | 190 | 50 | 120 | - | - | - | - | - | - | - | - | - | |
| Pe zone turistice <i>By tourism area</i> din total: / of total: | | | | | | | | | | | | | | |
| Stațiuni balneare <i>Spas resorts</i> | 69021 | 76045 | 107928 | 136658 | 79217 | 61154 | 54411 | 52913 | 45368 | 49449 | 37662 | 53778 | 69105 | |
| Stațiuni din zona litorală, exclusiv orașul Constanța <i>Seaside area, excluding town of Constanța</i> | 29378 | 98577 | 274883 | 315752 | 66755 | 8700 | 6368 | 4905 | 3049 | 4285 | 4604 | 9220 | 22054 | |
| Stațiuni din zona montană <i>Mountain area resorts</i> | 115789 | 125815 | 177554 | 217583 | 146633 | 121067 | 106511 | 125138 | 121596 | 113698 | 82150 | 97921 | 118912 | |
| Zona Delta Dunării, inclusiv orașul Tulcea <i>Danube Delta area, including town of Tulcea</i> | 7268 | 10543 | 10458 | 13257 | 9763 | 4738 | 2211 | 1685 | 1202 | 1596 | 1984 | 3256 | 7732 | |
| București și orașele reședință de județ, exclusiv Tulcea <i>Bucharest and towns county residence, excluding Tulcea</i> | 468773 | 478317 | 516311 | 520370 | 512773 | 480574 | 433385 | 359085 | 316779 | 360550 | 410613 | 435088 | 514500 | |
| Alte localități și trasee turistice <i>Other localities and tourists routs</i> | 139673 | 161410 | 194147 | 216513 | 163620 | 134900 | 121048 | 112039 | 93279 | 101077 | 108833 | 126303 | 153170 | |

Notă: Cercetarea statistică referitoare la „Frecvențarea structurilor de primire turistică cu funcțiuni de cazare” se adresează tuturor structurilor de primire cu o capacitate de cazare turistică de minim 10 locuri-pat.

Note: Statistical survey on „Occupancy of tourist reception establishments with accommodation functions” addresses all the establishments of reception with accommodation capacity of minimum 10 bed-places.

**50. ÎNNOPTĂRI ÎN PRINCIPALELE STRUCTURI DE PRIMIRE TURISTICĂ
CU FUNCȚIUNI DE CAZARE TURISTICĂ
OVERNIGHT STAYS IN THE MAIN ESTABLISHMENTS OF TOURISTIC RECEPTION WITH
FUNCTIONS OF TOURISTIC ACCOMMODATION**

| - număr - | | | | | | | | | | | | | - number - | |
|---|-------------------|--------------------|--------------------|-------------------|-------------------|-------------------|-------------------|-------------------|-------------------|-------------------|-------------------|-------------------|-------------------|--|
| Tipuri de structuri de primire turistică / Zone turistice <i>Types of establishments of tourists reception / Tourism area</i> | 2015 | | | | | | | | 2016 | | | | | |
| | mai <i>May</i> | iun <i>June</i> | iul <i>July</i> | aug <i>Aug</i> | sep <i>Sep</i> | oct <i>Oct</i> | nov <i>Nov</i> | dec <i>Dec</i> | ian <i>Jan</i> | feb <i>Feb</i> | mar <i>Mar</i> | apr <i>Apr</i> | mai <i>May</i> | |
| Total / Total | 1818109 | 2330816 | 3606403 | 3985657 | 2343628 | 1859504 | 1650241 | 1333150 | 1145214 | 1247724 | 1236508 | 1471539 | 1907962 | |
| - români <i>Romanians</i> | 1392235 | 1841832 | 3084000 | 3452582 | 1860924 | 1455450 | 1335730 | 1068568 | 878168 | 991067 | 924112 | 1116156 | 1441253 | |
| - străini <i>foreigners</i> | 425874 | 488984 | 522403 | 533075 | 482704 | 404054 | 314511 | 264582 | 267046 | 256657 | 312396 | 355383 | 466709 | |
| <i>Pe tipuri de structuri de primire turistică / By type of establishments of tourists reception din care: / of which:</i> | | | | | | | | | | | | | | |
| Hoteluri <i>Hotels</i> | 1430989 | 1834672 | 2739096 | 2990961 | 1843654 | 1479465 | 1300162 | 954252 | 834494 | 931243 | 947229 | 1127773 | 1495304 | |
| Hosteluri <i>Hostels</i> | 37912 | 56605 | 101540 | 114137 | 46167 | 40896 | 36975 | 33835 | 30193 | 35059 | 37141 | 39406 | 42993 | |
| Moteluri <i>Motels</i> | 39729 | 41629 | 48082 | 57828 | 43946 | 39217 | 33873 | 30727 | 24438 | 30662 | 28466 | 33095 | 39903 | |
| Hanuri <i>Inns</i> | 74 | 72 | 423 | 872 | 414 | 262 | 186 | 328 | 188 | 206 | 211 | 406 | 352 | |
| Vile turistice <i>Touristic villas</i> | 45772 | 54124 | 127081 | 151075 | 60926 | 40134 | 36266 | 39010 | 34840 | 33627 | 27730 | 35634 | 42851 | |
| Cabane turistice <i>Touristic chalets</i> | 10715 | 15428 | 27829 | 34792 | 17721 | 10322 | 9397 | 15930 | 16440 | 14542 | 9611 | 9280 | 11477 | |
| Pensiuni turistice <i>Touristic boarding houses</i> | 126244 | 139932 | 204241 | 233424 | 163529 | 134471 | 127844 | 130889 | 111795 | 117256 | 110676 | 125265 | 145271 | |
| Pensiuni agroturistice <i>Agro-tourist boarding houses</i> | 100522 | 128328 | 192353 | 219928 | 134214 | 96303 | 89426 | 110086 | 83701 | 74817 | 67769 | 88063 | 114124 | |
| Tabere de elevi și preșcolari <i>School and pre-school camps</i> | 11225 | 26201 | 52678 | 48132 | 18802 | 14950 | 13146 | 14451 | 6572 | 7731 | 5818 | 9639 | 8322 | |
| Campinguri <i>Campings</i> | 8864 | 18904 | 18904 | 80899 | 4161 | 364 | 283 | 279 | 339 | 114 | 103 | 439 | 1626 | |
| Popasuri turistice <i>Touristic halting places</i> | 1871 | 4907 | 14620 | 16149 | 3443 | 574 | 523 | 715 | 532 | 149 | 197 | 561 | 1321 | |
| Bungalouri <i>Bungalows</i> | 2509 | 3023 | 19260 | 20098 | 3364 | 1388 | 1234 | 1333 | 1321 | 1735 | 1017 | 1414 | 2068 | |
| Căsuțe turistice <i>Touristic houselet-type units</i> | 851 | 4265 | 9990 | 12479 | 1817 | 576 | 157 | 205 | 133 | 28 | 52 | 77 | 1413 | |
| Spații de cazare pe nave <i>Ship accomodation spaces</i> | - | 776 | 65 | 150 | - | - | - | - | - | - | - | - | - | |
| <i>Pe zone turistice / By tourism area din total: / of total:</i> | | | | | | | | | | | | | | |
| Stațiuni balneare <i>Spas resorts</i> | 351286 | 435499 | 592943 | 643707 | 469677 | 388954 | 338978 | 173708 | 120088 | 148596 | 125562 | 227320 | 374220 | |
| Stațiuni din zona litorală, exclusiv orașul Constanța <i>Seaside area, excluding town of Constantza</i> | 113637 | 406177 | 1215687 | 1423874 | 300507 | 58030 | 45040 | 25436 | 17511 | 24839 | 23090 | 33275 | 86309 | |
| Stațiuni din zona montană <i>Mountain area resorts</i> | 232814 | 256039 | 394384 | 481314 | 300143 | 240311 | 219597 | 277923 | 276433 | 247518 | 158033 | 190094 | 229655 | |
| Zona Delta Dunării, inclusiv orașul Tulcea <i>Danube Delta area, including town of Tulcea</i> | 13977 | 22319 | 25345 | 29925 | 17358 | 7097 | 3237 | 2801 | 1684 | 2428 | 2711 | 4677 | 13946 | |
| București și orașele reședință de județ, exclusiv Tulcea <i>Bucharest and towns county residence, excluding Tulcea</i> | 829907 | 881899 | 972643 | 964754 | 923744 | 884622 | 787179 | 630212 | 555663 | 628694 | 717649 | 770996 | 908815 | |
| Alte localități și trasee turistice <i>Other localities and tourist routs</i> | 276488 | 328883 | 405401 | 442083 | 332199 | 280490 | 256210 | 223070 | 173835 | 195649 | 209463 | 245177 | 295017 | |

Notă: Cercetarea statistică referitoare la „Frecvențarea structurilor de primire turistică cu funcțiuni de cazare” se adresează tuturor structurilor de primire cu o capacitate de cazare turistică de minim 10 locuri-pat.

Note: Statistical survey on „Occupancy of tourist reception establishments with accomodation functions” addresses all the establishments of reception with accomodation capacity of minimum 10 bed-places.

51. INDICI DE UTILIZARE NETĂ A LOCURILOR DE CAZARE
INDICES OF NET USE OF TOURIST ACCOMMODATION BED – PLACES

| - % - | - % - | | | | | | | | | | | | |
|--|-------------|-------------|-------------|-------------|-------------|-------------|-------------|-------------|-------------|-------------|-------------|-------------|-------------|
| | 2015 | | | | | | | | | 2016 | | | |
| Tipuri de structuri | | | | | | | | | | | | | |
| de primire turistică / Zone turistice | mai | iun | iul | aug | sep | oct | nov | dec | ian | feb | mar | apr | mai |
| Types of establishments of tourists reception / Tourism area | May | June | July | Aug | Sep | Oct | Nov | Dec | Jan | Feb | Mar | Apr | May |
| Total / Total | 27,4 | 29,0 | 38,8 | 42,5 | 31,3 | 28,8 | 27,1 | 21,8 | 19,9 | 22,7 | 21,1 | 24,3 | 28,3 |
| Pe tipuri de structuri de primire turistică By type of establishments of tourists reception | | | | | | | | | | | | | |
| Hoteluri și unități similare: Hotels and similar units: | 28,0 | 30,1 | 40,4 | 44,2 | 32,4 | 29,3 | 27,4 | 21,9 | 22,8 | 22,9 | 21,4 | 24,7 | 28,8 |
| Hoteluri Hotels | 34,6 | 36,6 | 48,6 | 52,5 | 40,0 | 38,3 | 35,3 | 26,3 | 24,7 | 28,7 | 27,4 | 31,2 | 36,2 |
| Hosteluri Hostels | 17,4 | 21,9 | 29,6 | 33,2 | 19,0 | 17,8 | 16,3 | 15,0 | 14,1 | 16,6 | 16,0 | 17,4 | 17,9 |
| Moteluri Motels | 17,0 | 17,6 | 19,8 | 23,5 | 19,1 | 16,7 | 14,8 | 13,3 | 10,6 | 14,5 | 12,3 | 14,5 | 16,9 |
| Hanuri Inns | 5,7 | 5,7 | 16,4 | 33,9 | 16,6 | 10,2 | 7,5 | 13,2 | 7,6 | 8,9 | 8,5 | 16,9 | 14,2 |
| Vile turistice Touristic villas | 19,1 | 18,7 | 32,1 | 38,5 | 21,9 | 17,0 | 16,1 | 16,9 | 15,8 | 16,2 | 12,6 | 16,0 | 17,5 |
| Cabane turistice Touristic chalets | 9,8 | 13,0 | 21,5 | 25,0 | 14,4 | 9,2 | 8,8 | 13,4 | 14,7 | 13,3 | 9,0 | 8,9 | 10,4 |
| Pensiuni turistice Touristic boarding houses | 16,7 | 17,1 | 22,7 | 26,1 | 19,5 | 16,5 | 16,7 | 16,4 | 14,5 | 16,0 | 14,3 | 16,7 | 18,3 |
| Pensiuni agroturistice Agro-touristic boarding houses | 14,3 | 16,2 | 21,9 | 25,0 | 16,6 | 12,5 | 12,5 | 14,3 | 11,8 | 11,0 | 9,5 | 11,7 | 14,1 |
| Unități specializate: Specialized units: | 9,4 | 18,7 | 31,4 | 29,1 | 13,3 | 15,4 | 15,9 | 18,8 | 8,5 | 10,8 | 7,0 | 9,5 | 9,2 |
| Tabere de elevi și preșcolari School and pre-school camps | 9,4 | 18,7 | 31,4 | 29,1 | 13,3 | 15,4 | 15,9 | 18,8 | 8,5 | 10,8 | 7,0 | 9,5 | 9,2 |
| Spații de cazare pe nave Ship accommodation spaces | - | - | - | - | - | - | - | - | - | - | - | - | - |
| Alte tipuri: Other types: | 11,0 | 9,4 | 18,4 | 21,7 | 5,8 | 3,4 | 5,3 | 7,3 | 7,6 | 7,5 | 4,8 | 5,1 | 8,0 |
| Campinguri Campings | 12,3 | 8,1 | 15,1 | 18,4 | 3,3 | 0,9 | 2,8 | 4,0 | 4,5 | 3,1 | 2,8 | 2,1 | 5,0 |
| Popasuri turistice Touristic halting places | 8,0 | 13,2 | 31,0 | 40,1 | 10,2 | 3,2 | 4,2 | 8,7 | 7,6 | 2,4 | 2,5 | 5,1 | 6,5 |
| Bungalouri Bungalows | 10,8 | 6,6 | 26,3 | 27,1 | 8,0 | 7,5 | 8,1 | 8,4 | 11,1 | 11,6 | 7,4 | 9,3 | 11,7 |
| Căsuțe turistice Touristic houselet-type units | 9,2 | 19,1 | 26,4 | 27,7 | 11,3 | 7,5 | 4,7 | 6,0 | 3,9 | 1,3 | 1,6 | 3,2 | 14,1 |
| Spații de cazare pe nave Ship accommodation spaces | - | 28,2 | 6,8 | 15,6 | - | - | - | - | - | - | - | - | - |
| Pe zone turistice By tourism area | | | | | | | | | | | | | |
| Stațiuni balneare Spas resorts | 41,3 | 49,3 | 61,8 | 66,7 | 54,1 | 45,9 | 43,9 | 23,9 | 22,2 | 28,4 | 21,5 | 30,6 | 44,1 |
| Stațiuni din zona litorală, exclusiv orașul Constanța Seaside areas, excluding town of Constantza | 20,2 | 24,4 | 48,6 | 57,2 | 26,9 | 24,7 | 25,3 | 19,9 | 19,7 | 22,0 | 22,2 | 22,8 | 17,5 |
| Stațiuni din zona montană Mountain area resorts | 17,8 | 18,8 | 27,0 | 32,6 | 21,9 | 17,9 | 17,4 | 20,6 | 21,5 | 20,2 | 12,4 | 14,9 | 17,3 |
| Zona Delta Dunării, inclusiv orașul Tulcea Danube Delta area, including town of Tulcea | 27,7 | 35,2 | 39,1 | 43,2 | 33,6 | 15,9 | 9,4 | 7,6 | 4,6 | 7,0 | 7,3 | 12,6 | 26,2 |
| București și orașele reședință de județ, exclusiv Tulcea Bucharest and towns county residence, excluding Tulcea | 33,7 | 35,0 | 36,5 | 35,6 | 36,1 | 35,0 | 31,9 | 25,4 | 22,5 | 27,0 | 29,2 | 31,5 | 35,8 |
| Alte localități și trasee turistice Other localities and tourists routes | 19,6 | 21,5 | 24,6 | 26,6 | 21,7 | 19,2 | 18,7 | 15,9 | 13,0 | 15,2 | 15,0 | 17,4 | 19,7 |

Notă: Cercetarea statistică referitoare la „Frecventarea structurilor de primire turistică cu funcțiuni de cazare” se adresează tuturor structurilor de primire cu o capacitate de cazare turistică de minim 10 locuri-pat.

Note: Statistical survey on „Occupancy of tourist reception establishments with accommodation functions” addresses all the establishments of reception with accommodation capacity of minimum 10 bed-places.

52. SOSIRILE VIZITATORILOR STRĂINI ÎN ROMÂNIA ¹⁾
ARRIVALS OF FOREIGN VISITORS IN ROMANIA ¹⁾

| - număr - | 2015 | | | | | | | | 2016 | | | | | - number - |
|---|----------------------------|---------------|-----------------------------|----------------|----------------------------|---------------|---------------|---------------|---------------|---------------|---------------|----------------------------|---------------|------------|
| | mai May | iun June | iul July | aug Aug | sep Sep | oct Oct | nov Nov | dec Dec | ian Jan | feb Feb | mar Mar | apr Apr | mai May | |
| Total / Total | 751877²⁾ | 869972 | 1143171²⁾ | 1271433 | 856288²⁾ | 775545 | 637826 | 712235 | 541737 | 551253 | 701549 | 763882²⁾ | 896234 | |
| Pe principalele mijloace de transport / By main transport means | | | | | | | | | | | | | | |
| - Transport rutier Road transport | 582680 | 687340 | 944977 | 1074175 | 681416 | 622383 | 514628 | 556685 | 411541 | 403863 | 527598 | 563729 | 652163 | |
| - Transport feroviar Railway transport | 13090 | 12067 | 18518 | 20982 | 11357 | 11886 | 8953 | 10277 | 8084 | 7403 | 9483 | 8864 | 12488 | |
| - Transport aerian Air transport | 140708 | 150270 | 159544 | 146677 | 135389 | 124511 | 105727 | 137214 | 115398 | 132827 | 156804 | 179065 | 212346 | |
| - Transport naval Naval transport | 15396 | 20295 | 20131 | 29599 | 28124 | 16765 | 8518 | 8059 | 6714 | 7160 | 7664 | 12211 | 19237 | |
| Pe principalele țări de origine și zone geografice / By main countries of origin and geographic areas | | | | | | | | | | | | | | |
| Europa / Europe | 692033 | 794298 | 1058945 | 1189158 | 786657 | 718783 | 601179 | 670559 | 509627 | 520014 | 660876 | 710530 | 829881 | |
| din care: / of which: | | | | | | | | | | | | | | |
| Uniunea Europeană European Union | 447082 | 454178 | 632081 | 698373 | 475182 | 463941 | 374838 | 419201 | 287347 | 299699 | 410747 | 443617 | 531068 | |
| din care: / of which: | | | | | | | | | | | | | | |
| Austria / Austria | 16929 | 15094 | 24323 | 29438 | 14274 | 14010 | 8664 | 11385 | 6414 | 6320 | 10855 | 10645 | 17468 | |
| Franța / France | 10535 | 11234 | 15152 | 16914 | 11030 | 9693 | 7860 | 12562 | 10492 | 12448 | 12110 | 18230 | 19885 | |
| Germania / Germany | 40511 | 40496 | 50223 | 66030 | 41129 | 35699 | 23965 | 29544 | 17466 | 21187 | 31192 | 34424 | 52501 | |
| Grecia / Greece | 5526 | 5786 | 5363 | 6973 | 5487 | 5193 | 4454 | 6690 | 5240 | 5071 | 6411 | 7590 | 8647 | |
| Italia / Italy | 25333 | 25550 | 30798 | 40000 | 26428 | 24235 | 24026 | 34037 | 24361 | 27071 | 31399 | 35348 | 36965 | |
| Olanda / Netherlands | 6460 | 5828 | 8817 | 7534 | 5107 | 5352 | 3772 | 4914 | 3729 | 4788 | 5457 | 8443 | 8917 | |
| Polonia / Poland | 21205 | 30987 | 74048 | 67749 | 34367 | 24633 | 18607 | 15170 | 14694 | 15686 | 17183 | 21584 | 24765 | |
| Regatul Unit United Kingdom | 10621 | 11717 | 15030 | 14688 | 11525 | 9027 | 7424 | 9593 | 7446 | 10555 | 12189 | 13998 | 17135 | |
| Ungaria / Hungary | 164901 | 142503 | 180538 | 189576 | 132548 | 156714 | 118728 | 134109 | 85085 | 82397 | 132961 | 115891 | 174448 | |
| Bulgaria / Bulgaria | 110995 | 122337 | 152613 | 185411 | 149932 | 143586 | 129626 | 130019 | 87604 | 86824 | 115052 | 139608 | 122854 | |
| Croația / Croatia | 1687 | 2020 | 1958 | 2207 | 2306 | 1788 | 1792 | 2137 | 1586 | 1874 | 2110 | 2543 | 2730 | |
| Africa / Africa | 2484 | 2460 | 2497 | 3334 | 3966 | 3383 | 1842 | 1880 | 2216 | 2522 | 2200 | 2134 | 3040 | |
| America de Nord / North | 22224 | 31596 | 34323 | 27573 | 22647 | 18556 | 10391 | 11128 | 7972 | 7235 | 11431 | 17206 | 24184 | |
| America de Sud și Centrală South and Central America | 2201 | 2607 | 2974 | 3453 | 2789 | 2297 | 1376 | 1668 | 1397 | 1228 | 1647 | 1766 | 2414 | |
| Asia / Asia | 30878 | 36118 | 41263 | 44824 | 37771 | 30874 | 22121 | 25971 | 19809 | 19612 | 24566 | 30833 | 34783 | |
| Australia, Oceania și alte teritorii Australia, Oceania and territories | 2012 | 2854 | 3129 | 3031 | 2429 | 1602 | 890 | 997 | 683 | 559 | 764 | 1363 | 1857 | |
| Țări nespecificate Unspecified countries | 45 | 39 | 40 | 60 | 29 | 50 | 27 | 32 | 33 | 83 | 65 | 50 | 75 | |

¹⁾ Înregistrate la punctele de frontieră. / Registered at border points.

²⁾ Include și călătoriile efectuate pe jos. / Including by foot trips.

**53. PLECĂRILE VIZITATORILOR ROMÂNI ÎN STRĂINĂTATE,
DUPĂ MIJLOCUL DE TRANSPORT UTILIZAT ¹⁾**
DEPARTURES OF ROMANIAN VISITORS ABROAD. BY USED MEAN OF TRANSPORT ¹⁾

| - număr - | 2015 | | | | | | | | 2016 | | | | | - number - |
|---|-----------------------------|----------------|-----------------------------|----------------|----------------|---------------|---------------|----------------|----------------|---------------|----------------|----------------|----------------|------------|
| | mai May | iun June | iul July | aug Aug | sep Sep | oct Oct | nov Nov | dec Dec | ian Jan | feb Feb | mar Mar | apr Apr | mai May | |
| Total / Total | 1107319²⁾ | 1240625 | 1363054²⁾ | 1566378 | 1056666 | 889652 | 953337 | 1053133 | 1176706 | 968739 | 1118498 | 1258721 | 1405513 | |
| - Transport rutier Road transport | 873027 | 996417 | 1104338 | 1301218 | 823913 | 685611 | 715445 | 767393 | 811967 | 650798 | 767978 | 897015 | 977570 | |
| - Transport feroviar Railway transport | 11402 | 12035 | 13646 | 15999 | 10042 | 11317 | 9724 | 8463 | 7451 | 6835 | 7488 | 7950 | 8348 | |
| - Transport aerian Air transport | 220778 | 230548 | 242908 | 246185 | 220039 | 190107 | 226364 | 275193 | 355806 | 309580 | 341518 | 351848 | 417593 | |
| - Transport naval Naval transport | 2112 | 1625 | 2162 | 2976 | 2672 | 2617 | 1804 | 2084 | 1482 | 1526 | 1514 | 1908 | 2002 | |

¹⁾ Înregistrate la punctele de frontieră. / Registered at border points.

²⁾ Include și călătoriile efectuate pe jos. / Including by foot trips.

INDICATORI SOCIALI
SOCIAL INDICATORS

54. EFECTIVUL SALARIAȚILOR DIN ECONOMIE *)
NUMBER OF EMPLOYEES IN THE ECONOMY *)

- mii persoane -

- thousand persons -

| | Efectivul salariaților la data **: / Number of employees on **: * | | | | | | | | | | | | |
|--|---|----------------|-----------------|------------------|----------------|---------------|----------------|-----------------|---------------|----------------|-----------------|----------------|---------------|
| | 31.V. 2015 | 30.VI. 2015 | 31.VII. 2015 | 31.VIII. 2015 | 30.IX. 2015 | 31.X. 2015 | 30.XI. 2015 | 31.XII. 2015 | 31.I. 2016 | 29.II. 2016 | 31.III. 2016 | 30.IV. 2016 | 31.V. 2016 |
| TOTAL / TOTAL | 4535,9 | 4551,6 | 4570,3 | 4577,4 | 4585,0 | 4587,4 | 4590,8 | 4571,4 | 4617,9 | 4641,6 | 4663,6 | 4676,1 | 4686,9 |
| Agricultură, silvicultură și pescuit | 102,2 | 103,2 | 104,3 | 104,8 | 104,6 | 104,2 | 103,6 | 102,1 | 102,2 | 103,3 | 105,3 | 106,2 | 107,6 |
| Agriculture, forestry and fishing | | | | | | | | | | | | | |
| Agricultură, vânătoare și servicii anexe <i>Crop and animal production, hunting and related service activities</i> | 73,6 | 74,6 | 75,8 | 76,3 | 76,1 | 75,8 | 75,2 | 73,9 | 74,1 | 75,0 | 76,6 | 77,5 | 78,7 |
| Silvicultură și exploatare forestieră; pescuit și acvacultură <i>Forestry and logging; fishing and aquaculture</i> | 28,6 | 28,6 | 28,5 | 28,5 | 28,5 | 28,4 | 28,4 | 28,2 | 28,1 | 28,3 | 28,7 | 28,7 | 28,9 |
| Industrie – total | 1326,8 | 1325,5 | 1328,7 | 1328,9 | 1335,1 | 1335,7 | 1337,7 | 1329,4 | 1346,8 | 1352,7 | 1355,9 | 1353,4 | 1352,7 |
| Industry – total | | | | | | | | | | | | | |
| Industria extractivă | 58,1 | 56,9 | 56,2 | 55,9 | 55,7 | 55,4 | 55,2 | 54,7 | 54,8 | 54,8 | 54,9 | 54,8 | 54,6 |
| Mining and quarrying | | | | | | | | | | | | | |
| Extracția cărbunelui superior și inferior <i>Mining of coal and lignite</i> | 18,2 | 17,0 | 16,6 | 16,5 | 16,5 | 16,5 | 16,4 | 16,1 | 16,1 | 16,0 | 15,9 | 15,8 | 15,8 |
| Extracția petrolului brut și a gazelor naturale <i>Extraction of crude petroleum and natural gas</i> | 19,0 | 19,0 | 18,9 | 18,7 | 18,6 | 18,5 | 18,5 | 18,5 | 18,5 | 18,4 | 18,2 | 18,0 | 17,8 |
| Extracția minereurilor metalifere <i>Mining of metal ores</i> | 2,4 | 2,4 | 2,4 | 2,4 | 2,3 | 2,3 | 2,3 | 2,3 | 2,3 | 2,3 | 2,3 | 2,3 | 2,3 |
| Alte activități extractive <i>Other mining and quarrying</i> | 9,9 | 10,0 | 10,0 | 10,0 | 10,0 | 10,0 | 10,0 | 9,9 | 10,0 | 10,4 | 11,0 | 11,3 | 11,4 |
| Activități de servicii anexe extracției <i>Mining support service activities</i> | 8,6 | 8,5 | 8,3 | 8,3 | 8,3 | 8,1 | 8,0 | 7,9 | 7,9 | 7,7 | 7,5 | 7,4 | 7,3 |
| Industria prelucrătoare | 1114,5 | 1114,7 | 1118,7 | 1119,2 | 1125,8 | 1127,6 | 1129,8 | 1122,7 | 1137,7 | 1143,3 | 1146,2 | 1143,8 | 1143,7 |
| Manufacturing | | | | | | | | | | | | | |
| Industria alimentară <i>Manufacture of food products</i> | 157,9 | 157,8 | 158,1 | 158,3 | 159,6 | 160,4 | 159,9 | 159,2 | 160,0 | 160,2 | 161,3 | 161,2 | 160,8 |
| Fabricarea băuturilor <i>Manufacture of beverages</i> | 18,8 | 19,0 | 19,3 | 19,3 | 19,2 | 19,1 | 18,9 | 18,8 | 18,7 | 19,0 | 19,1 | 19,3 | 19,5 |
| Fabricarea produselor din tutun <i>Manufacture of tobacco products</i> | 1,7 | 1,7 | 1,7 | 1,7 | 1,8 | 1,8 | 1,8 | 1,8 | 1,9 | 1,9 | 1,9 | 1,9 | 1,8 |
| Fabricarea produselor textile <i>Manufacture of textiles</i> | 35,9 | 36,0 | 35,9 | 35,9 | 35,9 | 36,0 | 36,1 | 35,7 | 36,7 | 36,7 | 36,8 | 36,6 | 36,8 |
| Fabricarea articolelor de îmbrăcăminte <i>Manufacture of wearing apparel</i> | 135,7 | 134,9 | 134,0 | 132,4 | 132,2 | 131,8 | 132,0 | 130,9 | 132,4 | 132,0 | 131,7 | 131,2 | 130,7 |
| Tăbăcirea și finisarea pieilor; fabricarea articolelor de voiaj și marochinărie, harnașamentelor și încălțăminte; prepararea și vopsirea blănușilor <i>Tanning and dressing of leather; manufacture of travel and leather goods, harness and footwear; preparation and dyeing of furs</i> | 50,4 | 50,3 | 50,2 | 49,6 | 49,5 | 49,4 | 49,1 | 48,5 | 49,7 | 50,0 | 49,8 | 49,5 | 49,4 |
| Prelucrarea lemnului, fabricarea produselor din lemn și plută, cu excepția mobilei; fabricarea articolelor din paie și din alte materiale vegetale împletite <i>Manufacture of wood and of products of wood and cork, except furniture; manufacture of articles of straw and plaiting materials</i> | 45,3 | 45,3 | 45,5 | 45,3 | 45,3 | 45,3 | 45,3 | 45,0 | 45,7 | 45,6 | 45,3 | 45,2 | 45,0 |

54. EFECTIVUL SALARIAȚILOR DIN ECONOMIE *)
NUMBER OF EMPLOYEES IN THE ECONOMY *)

- mii persoane – continuare -

- thousand persons – continued -

| | Efectivul salariaților la data **: / Number of employees on **: | | | | | | | | | | | | |
|--|---|----------------|-----------------|------------------|----------------|---------------|----------------|-----------------|---------------|----------------|-----------------|----------------|---------------|
| | 31.V. 2015 | 30.VI. 2015 | 31.VII. 2015 | 31.VIII. 2015 | 30.IX. 2015 | 31.X. 2015 | 30.XI. 2015 | 31.XII. 2015 | 31.I. 2016 | 29.II. 2016 | 31.III. 2016 | 30.IV. 2016 | 31.V. 2016 |
| Fabricarea hârtiei și a produselor din hârtie <i>Manufacture of paper and paper products</i> | 10,9 | 11,0 | 11,0 | 11,1 | 11,2 | 11,3 | 11,4 | 11,4 | 11,7 | 12,3 | 12,4 | 12,4 | 12,5 |
| Tipărirea și reproducerea pe suporturi a înregistrărilor <i>Printing and reproduction of recorded media</i> | 11,3 | 11,3 | 11,7 | 11,7 | 11,8 | 11,7 | 11,7 | 11,7 | 12,0 | 11,9 | 11,9 | 12,0 | 12,0 |
| Fabricarea produselor de cocserie și a produselor obținute din prelucrarea șteiului <i>Manufacture of coke and refined petroleum products</i> | 3,7 | 3,7 | 3,7 | 3,7 | 3,7 | 3,7 | 3,7 | 3,7 | 3,7 | 3,7 | 3,7 | 3,6 | 3,6 |
| Fabricarea substanțelor și a produselor chimice <i>Manufacture of chemicals and chemical products</i> | 26,3 | 25,9 | 25,9 | 25,8 | 25,8 | 24,5 | 24,2 | 23,9 | 23,9 | 24,1 | 24,0 | 24,3 | 24,2 |
| Fabricarea produselor farmaceutice de bază și a preparatelor farmaceutice <i>Manufacture of basic pharmaceutical products and pharmaceutical preparations</i> | 10,3 | 10,3 | 10,2 | 10,2 | 10,3 | 10,2 | 10,2 | 10,2 | 10,4 | 10,4 | 10,3 | 10,3 | 10,3 |
| Fabricarea produselor din cauciuc și mase plastice <i>Manufacture of rubber and plastic products</i> | 51,1 | 51,2 | 51,8 | 52,2 | 52,7 | 53,3 | 53,4 | 53,0 | 53,8 | 54,6 | 54,9 | 55,1 | 55,6 |
| Fabricarea altor produse din minerale nemetalice <i>Manufacture of other non-metallic mineral products</i> | 38,4 | 38,4 | 38,8 | 39,2 | 39,3 | 39,4 | 39,1 | 38,5 | 38,6 | 39,7 | 40,2 | 40,4 | 40,6 |
| Industria metalurgică <i>Manufacture of basic metals</i> | 30,2 | 30,2 | 29,9 | 29,8 | 29,8 | 29,7 | 29,8 | 29,7 | 29,9 | 30,0 | 30,1 | 29,9 | 29,7 |
| Industria construcțiilor metalice și a produselor din metal, exclusiv mașini, utilaje și instalații <i>Manufacture of fabricated metal products, except machinery and equipment</i> | 72,8 | 72,8 | 72,6 | 72,3 | 72,7 | 73,2 | 73,2 | 72,9 | 74,3 | 74,8 | 75,4 | 75,3 | 75,2 |
| Fabricarea calculatoarelor și a produselor electronice și optice <i>Manufacture of computer, electronic and optical products</i> | 29,9 | 29,9 | 30,1 | 30,0 | 30,2 | 30,1 | 30,2 | 29,9 | 30,8 | 30,9 | 31,1 | 31,0 | 31,3 |
| Fabricarea echipamentelor electrice <i>Manufacture of electrical equipment</i> | 41,4 | 41,5 | 41,9 | 42,1 | 42,6 | 43,0 | 43,0 | 42,8 | 43,7 | 44,4 | 44,5 | 44,4 | 44,4 |
| Fabricarea de mașini, utilaje și echipamente n.c.a. <i>Manufacture of machinery and equipment n.e.c.</i> | 50,1 | 49,9 | 49,8 | 49,7 | 49,4 | 49,2 | 49,4 | 49,2 | 49,4 | 49,8 | 50,1 | 49,9 | 50,1 |
| Fabricarea autovehiculelor de transport rutier, a remorcilor și semiremorcilor <i>Manufacture of motor vehicles, trailers and semi-trailers</i> | 166,5 | 168,4 | 171,3 | 173,9 | 177,6 | 179,3 | 182,0 | 181,3 | 183,8 | 184,8 | 184,8 | 183,7 | 183,2 |
| Fabricarea altor mijloace de transport <i>Manufacture of other transport equipment</i> | 31,6 | 31,4 | 31,2 | 31,1 | 31,0 | 31,0 | 30,7 | 30,5 | 31,0 | 30,8 | 30,7 | 30,4 | 30,6 |
| Fabricarea de mobilă <i>Manufacture of furniture</i> | 57,9 | 57,5 | 57,8 | 57,6 | 58,0 | 58,3 | 58,9 | 58,8 | 60,0 | 60,7 | 61,0 | 60,9 | 60,8 |
| Alte activități industriale n.c.a. <i>Other manufacturing activities n.e.c.</i> | 13,1 | 13,2 | 13,3 | 13,3 | 13,4 | 13,3 | 13,3 | 13,1 | 13,4 | 13,5 | 13,8 | 14,1 | 14,2 |
| Repararea, întreținerea și instalarea mașinilor și echipamentelor <i>Repair, maintenance and installation of machinery and equipment</i> | 23,3 | 23,1 | 23,0 | 23,0 | 22,8 | 22,6 | 22,5 | 22,2 | 22,2 | 21,5 | 21,4 | 21,2 | 21,4 |

54. EFECTIVUL SALARIAȚILOR DIN ECONOMIE *)
NUMBER OF EMPLOYEES IN THE ECONOMY *)

- mii persoane – continuare -

- thousand persons – continued -

| | Efectivul salariaților la data **: / Number of employees on **: | | | | | | | | | | | | |
|---|---|----------------|-----------------|------------------|----------------|---------------|----------------|-----------------|---------------|----------------|-----------------|----------------|---------------|
| | 31.V. 2015 | 30.VI. 2015 | 31.VII. 2015 | 31.VIII. 2015 | 30.IX. 2015 | 31.X. 2015 | 30.XI. 2015 | 31.XII. 2015 | 31.I. 2016 | 29.II. 2016 | 31.III. 2016 | 30.IV. 2016 | 31.V. 2016 |
| Producția și furnizarea de energie electrică și termică, gaze, apă caldă și aer condiționat <i>Electricity, gas, steam and air conditioning production and supply</i> | 56,2 | 55,7 | 55,2 | 55,3 | 55,1 | 54,5 | 54,4 | 53,9 | 56,0 | 55,8 | 55,7 | 55,4 | 55,0 |
| Distribuția apei; salubritate, gestionarea deșeurilor, activități de decontaminare <i>Water supply; sewerage, waste management and decontamination activities</i> | 98,0 | 98,2 | 98,6 | 98,5 | 98,5 | 98,2 | 98,3 | 98,1 | 98,3 | 98,8 | 99,1 | 99,4 | 99,4 |
| Captarea, tratarea și distribuția apei <i>Water catchment, treatment and distribution</i> | 42,0 | 42,1 | 42,1 | 42,1 | 42,0 | 41,9 | 41,9 | 42,0 | 41,6 | 41,8 | 41,7 | 41,6 | 41,8 |
| Colectarea și epurarea apelor uzate <i>Used water collection and purification</i> | 7,2 | 7,1 | 7,2 | 7,2 | 7,2 | 7,3 | 7,3 | 7,3 | 7,6 | 7,6 | 7,7 | 7,7 | 7,7 |
| Colectarea, tratarea și eliminarea deșeurilor; activități de recuperare a materialelor reciclabile; activități și servicii de decontaminare <i>Waste collection, purification and disposal; activities of recycling materials recovery; activities and services of decontamination</i> | 48,8 | 49,0 | 49,3 | 49,2 | 49,3 | 49,0 | 49,1 | 48,8 | 49,1 | 49,4 | 49,7 | 50,1 | 49,9 |
| Construcții <i>Construction</i> | 360,5 | 363,9 | 369,3 | 370,5 | 371,3 | 371,6 | 370,3 | 364,4 | 363,5 | 367,8 | 372,7 | 376,3 | 378,5 |
| Comerț cu ridicata și cu amănuntul; repararea autovehiculelor și motocicletelor <i>Wholesale and retail; repair of motor vehicles and motorcycles</i> | 720,0 | 723,0 | 726,6 | 727,6 | 728,8 | 730,5 | 732,9 | 731,6 | 733,2 | 735,7 | 737,9 | 740,2 | 739,5 |
| Transport și depozitare <i>Transportation and storage</i> | 251,4 | 252,2 | 252,1 | 252,4 | 251,9 | 251,9 | 252,0 | 251,6 | 253,8 | 255,2 | 256,5 | 256,5 | 257,2 |
| Transporturi terestre și transporturi prin conducte <i>Land transport and transport via pipelines</i> | 157,5 | 158,3 | 158,0 | 158,2 | 158,1 | 158,4 | 158,5 | 158,0 | 159,5 | 160,2 | 161,1 | 161,0 | 161,6 |
| Transporturi pe apă <i>Water transport</i> | 2,6 | 2,6 | 2,6 | 2,6 | 2,7 | 2,7 | 2,8 | 2,7 | 2,8 | 2,8 | 2,8 | 2,8 | 2,8 |
| Transporturi aeriene <i>Air transport</i> | 3,7 | 3,7 | 3,8 | 3,8 | 3,8 | 3,8 | 3,7 | 3,7 | 3,8 | 3,9 | 3,9 | 3,9 | 4,0 |
| Depozitare și activități auxiliare pentru transport <i>Warehousing and support activities for transportation</i> | 52,4 | 52,5 | 52,8 | 52,8 | 52,6 | 52,4 | 52,3 | 52,1 | 52,5 | 52,9 | 53,1 | 53,0 | 53,1 |
| Activități de poștă și de curier <i>Postal and courier activities</i> | 35,2 | 35,1 | 34,9 | 35,0 | 34,7 | 34,6 | 34,7 | 35,1 | 35,2 | 35,4 | 35,6 | 35,8 | 35,7 |
| Hoteluri și restaurante <i>Hotels and restaurants</i> | 151,8 | 156,2 | 160,0 | 160,8 | 159,5 | 157,1 | 156,4 | 155,9 | 158,0 | 159,3 | 161,3 | 164,8 | 169,5 |
| Informații și comunicații <i>Information and communication</i> | 139,1 | 140,0 | 141,4 | 142,3 | 143,4 | 144,7 | 145,7 | 145,7 | 149,1 | 150,8 | 151,7 | 152,0 | 152,7 |
| Activități de editare <i>Publishing activities</i> | 27,1 | 27,1 | 27,4 | 27,5 | 27,7 | 27,7 | 27,6 | 27,6 | 28,0 | 28,5 | 28,6 | 28,9 | 28,9 |
| Activități de producție cinematografică, video și de programe de televiziune; înregistrări audio și activități de editare muzicală; activități de difuzare și transmitere de programe <i>Motion picture, video and television programme production, sound recording and music publishing activities; programming and broadcasting activities</i> | 13,9 | 13,7 | 13,7 | 13,7 | 13,8 | 13,8 | 13,8 | 13,7 | 13,9 | 14,0 | 14,2 | 14,0 | 14,1 |

54. EFECTIVUL SALARIAȚILOR DIN ECONOMIE *)
NUMBER OF EMPLOYEES IN THE ECONOMY *)

- mii persoane – continuare -

- thousand persons – continued -

| | Efectivul salariaților la data **: / Number of employees on **: | | | | | | | | | | | | |
|---|---|----------------|-----------------|------------------|----------------|---------------|----------------|-----------------|---------------|----------------|-----------------|----------------|---------------|
| | 31.V. 2015 | 30.VI. 2015 | 31.VII. 2015 | 31.VIII. 2015 | 30.IX. 2015 | 31.X. 2015 | 30.XI. 2015 | 31.XII. 2015 | 31.I. 2016 | 29.II. 2016 | 31.III. 2016 | 30.IV. 2016 | 31.V. 2016 |
| Telecomunicații <i>Telecommunications</i> | 45,5 | 45,7 | 45,5 | 45,6 | 45,4 | 45,5 | 45,8 | 45,5 | 45,8 | 46,0 | 46,1 | 45,6 | 45,5 |
| Activități de servicii în tehnologia informației; activități de servicii informatic <i>Computer programming, consultancy and related activities; information service activities</i> | 52,6 | 53,5 | 54,8 | 55,5 | 56,5 | 57,7 | 58,5 | 58,9 | 61,4 | 62,3 | 62,8 | 63,5 | 64,2 |
| Intermedieri financiare și asigurări Financial and insurance intermediation | 88,5 | 88,5 | 88,5 | 88,1 | 88,1 | 87,9 | 87,8 | 88,5 | 89,0 | 89,1 | 89,2 | 89,3 | 89,1 |
| Intermedieri financiare, cu excepția activităților de asigurări și ale fondurilor de pensii <i>Financial intermediation, except insurance and pension funding</i> | 70,0 | 69,9 | 70,0 | 69,6 | 69,7 | 69,5 | 69,6 | 70,2 | 70,4 | 70,6 | 70,7 | 70,8 | 70,6 |
| Activități de asigurări, reasigurări și ale fondurilor de pensii (cu excepția celor din sistemul public de asigurări sociale) <i>Insurance, reinsurance and pension funding (except compulsory social security)</i> | 11,8 | 11,8 | 11,7 | 11,6 | 11,6 | 11,6 | 11,4 | 11,5 | 11,4 | 11,3 | 11,2 | 11,2 | 11,2 |
| Activități auxiliare intermedierilor financiare, activități de asigurare și fonduri de pensii <i>Activities auxiliary to financial intermediation, insurance activities and pension funds</i> | 6,7 | 6,8 | 6,8 | 6,9 | 6,8 | 6,8 | 6,8 | 6,8 | 7,2 | 7,2 | 7,3 | 7,3 | 7,3 |
| Tranzacții imobiliare Real estate activities | 16,4 | 16,3 | 16,5 | 16,6 | 16,5 | 16,3 | 16,3 | 16,2 | 16,5 | 16,5 | 16,5 | 16,6 | 16,6 |
| Activități profesionale, științifice și tehnice Professional, scientific and technical activities | 121,9 | 122,6 | 123,7 | 124,1 | 124,4 | 125,9 | 126,9 | 127,1 | 130,4 | 130,7 | 131,9 | 133,5 | 133,6 |
| din care: of which: | | | | | | | | | | | | | |
| Cercetare-dezvoltare <i>Scientific research and development</i> | 18,6 | 18,5 | 18,5 | 18,5 | 18,5 | 18,5 | 18,5 | 18,5 | 18,6 | 18,5 | 18,6 | 18,7 | 18,7 |
| Activități de servicii administrative și activități de servicii suport Administrative and support service activities | 255,0 | 258,3 | 259,0 | 261,0 | 259,0 | 259,5 | 258,2 | 254,2 | 264,2 | 267,5 | 270,7 | 272,1 | 274,5 |
| Administrație publică și apărare; asigurări sociale din sistemul public **) | 196,6 | 196,5 | 197,1 | 197,3 | 197,5 | 197,7 | 197,7 | 198,3 | 198,7 | 198,9 | 199,3 | 199,7 | 200,1 |
| Public administration and defence compulsory social security **) | | | | | | | | | | | | | |
| Învățământ <i>Education</i> | 360,9 | 359,3 | 356,2 | 355,6 | 356,8 | 356,4 | 356,4 | 356,5 | 356,8 | 357,4 | 357,7 | 357,8 | 358,0 |
| Sănătate și asistență socială <i>Human health and social work activities</i> | 339,9 | 340,8 | 341,4 | 342,0 | 342,7 | 343,8 | 344,5 | 345,7 | 348,0 | 349,0 | 350,0 | 351,4 | 351,9 |
| Activități de spectacole, culturale și recreative <i>Arts, entertainment and recreation</i> | 63,2 | 63,4 | 63,4 | 63,2 | 63,1 | 62,0 | 62,3 | 62,1 | 65,2 | 64,9 | 63,8 | 63,0 | 61,9 |
| Alte activități de servicii <i>Other service activities</i> | 41,7 | 41,9 | 42,1 | 42,2 | 42,3 | 42,2 | 42,1 | 42,1 | 42,5 | 42,8 | 43,2 | 43,3 | 43,5 |

Notă: Date operative.

Note: Operative data.

*) Datele lunare privind câștigul salarial și efectivul de salariați sunt obținute printr-o cercetare statistică selectivă. Pentru dimensionarea eșantionului s-a luat în considerare obținerea unor estimări ale principalelor caracteristici cercetate, care să fie afectate de erori în limita a +/-3% și garantate cu o probabilitate de 95%. Începând cu luna Ianuarie 2016 eșantionul cuprinde 23700 unități economico-sociale. Unitățile din „sectorul bugetar” (vezi Notele metodologice de la capitolul Indicatorii Sociali) sunt cuprinse exhaustiv în cercetare, excepție făcând unitățile administrației publice locale, pentru care datele la nivelul consiliilor locale comunale se culeg pe bază de eșantion reprezentativ la nivel de județ (cca.820 de unități). Pentru sectorul economic au fost incluse în cercetare unitățile cu 4 salariați și peste, care reprezintă 93,28% din numărul total al salariaților din acest sector. Monthly data regarding earning and number of employees are obtained from a sampling statistical survey. In view to set up the sample size estimates of the main characteristics observed have been taken into account, which could be affected by errors of +/- 3% at most and guaranteed with a probability of 95%. Since January 2016, the sample includes 23700 economic and social units. Budgetary units (see Methodological notes from chapter in Social Indicators) are exhaustively included in the survey except local public administration units, for which data at level of local communal councils are collected based on representative sample at level of county (about 820 units). For economic sector there were included in the survey, units with 4 employees and over, representing 93.28% of total employees in this sector.

**) Exclusiv forțele armate și personalul asimilat (Ministerul Apărării Naționale, Ministerul Afacerilor Interne, Serviciul Român de Informații etc.). Excluding armed forces and similar staff (Ministry of National Defence, Ministry of Internal Affairs, Romanian Intelligence Service a.s.o.).

55. CĂȘTIGUL SALARIAL MEDIU BRUT *)
AVERAGE GROSS EARNINGS *)

- lei -

- lei -

| | 2015 | | | | | | | | 2016 | | | | |
|--|-------------|-------------|-------------|-------------|-------------|-------------|-------------|-------------|-------------|-------------|-------------|-------------|-------------|
| | mai May | iun June | iul July | aug Aug | sep Sep | oct Oct | nov Nov | dec Dec | ian Jan | feb Feb | mar Mar | apr Apr | mai May |
| TOTAL / TOTAL | 2500 | 2516 | 2563 | 2515 | 2541 | 2594 | 2659 | 2930 | 2688 | 2693 | 2829 | 2879 | 2853 |
| Agricultură, silvicultură și pescuit | 1990 | 1923 | 2041 | 2007 | 2044 | 2049 | 2064 | 2444 | 2055 | 2071 | 2079 | 2310 | 2291 |
| Agriculture, forestry and fishing | | | | | | | | | | | | | |
| Agricultură, vânătoare și servicii anexe <i>Crop and animal production, hunting and related service activities</i> | 1797 | 1823 | 1919 | 1885 | 1926 | 1928 | 1948 | 2068 | 1975 | 1954 | 1974 | 1994 | 2063 |
| Silvicultură și exploatare forestieră; pescuit și acvacultură <i>Forestry and logging; fishing and aquaculture</i> | 2466 | 2176 | 2355 | 2331 | 2354 | 2369 | 2368 | 3419 | 2265 | 2377 | 2359 | 3150 | 2905 |
| Industrie – total | 2536 | 2596 | 2637 | 2522 | 2573 | 2561 | 2663 | 2891 | 2548 | 2556 | 2737 | 2831 | 2750 |
| Industry – total | | | | | | | | | | | | | |
| Industria extractivă | 5625 | 4866 | 4884 | 4872 | 5408 | 4572 | 4544 | 5251 | 4674 | 4453 | 5458 | 5004 | 4551 |
| Mining and quarrying | | | | | | | | | | | | | |
| Extracția cărbunelui superior și inferior <i>Mining of coal and lignite</i> | 3586 | 3640 | 3765 | 4072 | 3726 | 3808 | 3889 | 4586 | 3863 | 3741 | 3644 | 3647 | 3463 |
| Extracția petrolului brut și a gazelor naturale <i>Extraction of crude petroleum and natural gas</i> | 9202 | 7063 | 6943 | 6781 | 8366 | 6260 | 5968 | 6849 | 6263 | 5873 | 8555 | 7225 | 6439 |
| Extracția minereurilor metalifere <i>Mining of metal ores</i> | 3061 | 3325 | 3327 | 3471 | 3217 | 3296 | 3244 | 4476 | 3259 | 3214 | 3473 | 3469 | 3168 |
| Alte activități extractive <i>Other mining and quarrying</i> | 2003 | 2042 | 2347 | 2156 | 2081 | 2118 | 2114 | 2440 | 2421 | 2344 | 2381 | 2515 | 2457 |
| Activități de servicii anexe extracției <i>Mining support service activities</i> | 6484 | 5892 | 5740 | 5594 | 6504 | 5535 | 5830 | 6440 | 5729 | 5595 | 6708 | 6662 | 5895 |
| Industria prelucrătoare | 2309 | 2427 | 2459 | 2335 | 2378 | 2402 | 2518 | 2701 | 2376 | 2406 | 2558 | 2656 | 2597 |
| Manufacturing | | | | | | | | | | | | | |
| Industria alimentară <i>Manufacture of food products</i> | 1673 | 1693 | 1741 | 1741 | 1762 | 1770 | 1799 | 1926 | 1794 | 1800 | 1902 | 1911 | 1986 |
| Fabricarea băuturilor <i>Manufacture of beverages</i> | 2853 | 3301 | 3012 | 2990 | 2998 | 2898 | 2930 | 3218 | 2986 | 2907 | 3241 | 3275 | 3210 |
| Fabricarea produselor din tutun <i>Manufacture of tobacco products</i> | 5564 | 5523 | 5485 | 5347 | 5564 | 5363 | 5961 | 6121 | 5041 | 6498 | 8802 | 5420 | 5593 |
| Fabricarea produselor textile <i>Manufacture of textiles</i> | 1883 | 1992 | 2030 | 1847 | 1947 | 1978 | 2110 | 2253 | 2011 | 2042 | 2140 | 2130 | 2214 |
| Fabricarea articolelor de îmbrăcăminte <i>Manufacture of wearing apparel</i> | 1565 | 1617 | 1697 | 1635 | 1638 | 1678 | 1685 | 1786 | 1655 | 1659 | 1723 | 1693 | 1804 |
| Tăbăcirea și finisarea pieilor; fabricarea articolelor de voiaj și marochinărie, harnașamentelor și încălțămintei; prepararea și vopsirea blănușilor <i>Tanning and dressing of leather; manufacture of travel and leather goods, harness and footwear; preparation and dyeing of furs</i> | 1676 | 1747 | 1821 | 1734 | 1791 | 1810 | 1884 | 1925 | 1820 | 1831 | 1877 | 1842 | 1962 |
| Prelucrarea lemnului, fabricarea produselor din lemn și plută, cu excepția mobilei; fabricarea articolelor din paie și din alte materiale vegetale împletite <i>Manufacture of wood and of products of wood and cork, except furniture; manufacture of articles of straw and plaiting materials</i> | 1748 | 1718 | 1803 | 1786 | 1784 | 1809 | 1852 | 1965 | 1754 | 1850 | 1810 | 1810 | 1935 |

55. CĂȘTIGUL SALARIAL MEDIU BRUT *)
AVERAGE GROSS EARNINGS *)

- lei – continuare -

- lei – continued -

| | 2015 | | | | | | | | 2016 | | | | |
|--|------------|-------------|-------------|------------|------------|------------|------------|------------|------------|------------|------------|------------|------------|
| | mai May | iun June | iul July | aug Aug | sep Sep | oct Oct | nov Nov | dec Dec | ian Jan | feb Feb | mar Mar | apr Apr | mai May |
| Fabricarea hârtiei și a produselor din hârtie <i>Manufacture of paper and paper products</i> | 2328 | 2350 | 2444 | 2357 | 2327 | 2374 | 2494 | 3125 | 2346 | 2331 | 2376 | 2510 | 2478 |
| Tipărirea și reproducerea pe suporturi a înregistrărilor <i>Printing and reproduction of recorded media</i> | 2438 | 2588 | 2479 | 2439 | 2430 | 2435 | 2630 | 2990 | 2358 | 2367 | 2427 | 2674 | 2635 |
| Fabricarea produselor de cocserie și a produselor obținute din prelucrarea șteiului <i>Manufacture of coke and refined petroleum products</i> | 7090 | 6067 | 6129 | 5976 | 6837 | 5642 | 5686 | 7932 | 5494 | 5518 | 6687 | 7199 | 5875 |
| Fabricarea substanțelor și a produselor chimice <i>Manufacture of chemicals and chemical products</i> | 2887 | 3005 | 2972 | 2908 | 2971 | 2924 | 3055 | 3465 | 3022 | 2859 | 3180 | 3165 | 3032 |
| Fabricarea produselor farmaceutice de bază și a preparatelor farmaceutice <i>Manufacture of basic pharmaceutical products and pharmaceutical preparations</i> | 3671 | 3688 | 4204 | 3727 | 3587 | 3830 | 3795 | 4521 | 3792 | 3965 | 4326 | 4078 | 3697 |
| Fabricarea produselor din cauciuc și mase plastice <i>Manufacture of rubber and plastic products</i> | 2531 | 2670 | 2590 | 2515 | 2583 | 2619 | 2788 | 2897 | 2583 | 2581 | 2956 | 2811 | 2845 |
| Fabricarea altor produse din minerale nemetalice <i>Manufacture of other non-metallic mineral products</i> | 2420 | 2479 | 2533 | 2481 | 2525 | 2520 | 2500 | 2959 | 2719 | 2650 | 2970 | 2958 | 2646 |
| Industria metalurgică <i>Manufacture of basic metals</i> | 3043 | 3158 | 3284 | 3298 | 3158 | 3298 | 3145 | 3748 | 3107 | 3060 | 3455 | 3617 | 3394 |
| Industria construcțiilor metalice și a produselor din metal, exclusiv mașini, utilaje și instalații <i>Manufacture of fabricated metal products, except machinery and equipment</i> | 2340 | 2418 | 2478 | 2387 | 2432 | 2478 | 2564 | 2734 | 2453 | 2525 | 2591 | 2656 | 2656 |
| Fabricarea calculatoarelor și a produselor electronice și optice <i>Manufacture of computer, electronic and optical products</i> | 2981 | 3410 | 3031 | 2939 | 3124 | 3038 | 3161 | 3759 | 3024 | 3055 | 3441 | 3291 | 3323 |
| Fabricarea echipamentelor electrice <i>Manufacture of electrical equipment</i> | 2496 | 2573 | 2627 | 2514 | 2624 | 2647 | 2794 | 3015 | 2581 | 2644 | 2661 | 2747 | 2798 |
| Fabricarea de mașini, utilaje și echipamente n.c.a. <i>Manufacture of machinery and equipment n.e.c.</i> | 2903 | 3091 | 3042 | 2915 | 2961 | 2995 | 3164 | 3305 | 3008 | 3033 | 3131 | 3335 | 3147 |
| Fabricarea autovehiculelor de transport rutier, a remorcilor și semiremorcilor <i>Manufacture of motor vehicles, trailers and semi-trailers</i> | 2955 | 3262 | 3257 | 2843 | 2918 | 2963 | 3330 | 3281 | 2845 | 2950 | 3145 | 3666 | 3299 |
| Fabricarea altor mijloace de transport <i>Manufacture of other transport equipment</i> | 3182 | 3284 | 3503 | 3329 | 3226 | 3255 | 3347 | 4066 | 3195 | 3142 | 3319 | 3639 | 3487 |
| Fabricarea de mobilă <i>Manufacture of furniture</i> | 1688 | 1712 | 1775 | 1725 | 1781 | 1815 | 1929 | 1986 | 1797 | 1819 | 1881 | 1861 | 1918 |
| Alte activități industriale n.c.a. <i>Other manufacturing activities n.e.c.</i> | 1849 | 1998 | 1981 | 1849 | 1944 | 1953 | 2039 | 2217 | 1937 | 1978 | 2118 | 2111 | 2139 |
| Repararea, întreținerea și instalarea mașinilor și echipamentelor <i>Repair, maintenance and installation of machinery and equipment</i> | 2561 | 2615 | 2810 | 2612 | 2684 | 2742 | 2767 | 3086 | 2671 | 2757 | 2837 | 2926 | 2885 |

55. CĂȘTIGUL SALARIAL MEDIU BRUT *)
AVERAGE GROSS EARNINGS *)

- lei – continuare -

- lei – continued -

| | 2015 | | | | | | | | 2016 | | | | |
|---|------------|-------------|-------------|------------|------------|------------|------------|------------|------------|------------|------------|------------|------------|
| | mai May | iun June | iul July | aug Aug | sep Sep | oct Oct | nov Nov | dec Dec | ian Jan | feb Feb | mar Mar | apr Apr | mai May |
| Producția și furnizarea de energie electrică și termică, gaze, apă caldă și aer condiționat <i>Electricity, gas, steam and air conditioning production and supply</i> | 4289 | 4164 | 4414 | 4333 | 4149 | 4305 | 4427 | 4902 | 4288 | 4157 | 4131 | 4888 | 4507 |
| Distribuția apei; salubritate, gestionarea deșeurilor, activități de decontaminare <i>Water supply; sewerage, waste management and decontamination activities</i> | 2146 | 2183 | 2264 | 2173 | 2176 | 2180 | 2199 | 2526 | 2271 | 2246 | 2423 | 2413 | 2463 |
| Captarea, tratarea și distribuția apei <i>Water catchment, treatment and distribution</i> | 2558 | 2613 | 2700 | 2528 | 2529 | 2498 | 2541 | 3017 | 2607 | 2562 | 2814 | 2820 | 2804 |
| Colectarea și epurarea apelor uzate <i>Used water collection and purification</i> | 2352 | 2460 | 2504 | 2379 | 2421 | 2424 | 2409 | 3072 | 2504 | 2391 | 2601 | 2761 | 2769 |
| Colectarea, tratarea și eliminarea deșeurilor; activități de recuperare a materialelor reciclabile; activități și servicii de decontaminare <i>Waste collection, purification and disposal; activities of recycling materials recovery; activities and services of decontamination</i> | 1741 | 1753 | 1837 | 1822 | 1822 | 1854 | 1857 | 1997 | 1934 | 1941 | 2053 | 2003 | 2116 |
| Construcții <i>Construction</i> | 1822 | 1841 | 1927 | 1923 | 1923 | 1957 | 1970 | 2128 | 1984 | 1982 | 2032 | 2099 | 2142 |
| Comerț cu ridicata și cu amănuntul; repararea autovehiculelor și motocicletelor <i>Wholesale and retail; repair of motor vehicles and motorcycles</i> | 2178 | 2212 | 2271 | 2254 | 2256 | 2289 | 2332 | 2547 | 2373 | 2416 | 2588 | 2544 | 2551 |
| Transport și depozitare <i>Transportation and storage</i> | 2636 | 2594 | 2657 | 2596 | 2605 | 2595 | 2669 | 3149 | 2764 | 2642 | 2675 | 2841 | 2894 |
| Transporturi terestre și transporturi prin conducte <i>Land transport and transport via pipelines</i> | 2300 | 2252 | 2244 | 2256 | 2247 | 2250 | 2271 | 2588 | 2328 | 2288 | 2322 | 2381 | 2565 |
| Transporturi pe apă <i>Water transport</i> | 3038 | 3037 | 3089 | 3184 | 3122 | 3098 | 3117 | 4225 | 3218 | 3338 | 3389 | 3710 | 3426 |
| Transporturi aeriene <i>Air transport</i> | 5520 | 5367 | 5394 | 5370 | 5927 | 5325 | 5469 | 7058 | 5596 | 5519 | 5503 | 5572 | 5727 |
| Depozitare și activități auxiliare pentru transport <i>Warehousing and support activities for transportation</i> | 3648 | 3601 | 3880 | 3578 | 3587 | 3580 | 3813 | 4895 | 4140 | 3723 | 3754 | 4284 | 4024 |
| Activități de poștă și de curier <i>Postal and courier activities</i> | 2198 | 2204 | 2223 | 2204 | 2251 | 2261 | 2326 | 2406 | 2219 | 2179 | 2223 | 2318 | 2273 |
| Hoteluri și restaurante <i>Hotels and restaurants</i> | 1391 | 1414 | 1496 | 1472 | 1480 | 1495 | 1492 | 1606 | 1593 | 1572 | 1582 | 1596 | 1710 |
| Informații și comunicații <i>Information and communication</i> | 4801 | 4940 | 4995 | 4937 | 4929 | 4949 | 5078 | 5818 | 5270 | 5407 | 5631 | 5661 | 5554 |
| Activități de editare <i>Publishing activities</i> | 4239 | 4759 | 4344 | 4435 | 4563 | 4588 | 4605 | 6069 | 4492 | 4742 | 4948 | 4634 | 4785 |
| Activități de producție cinematografică, video și de programe de televiziune; înregistrări audio și activități de editare muzicală; activități de difuzare și transmitere de programe <i>Motion picture, video and television programme production, sound recording and music publishing activities; programming and broadcasting activities</i> | 3673 | 3628 | 3799 | 3680 | 3534 | 3657 | 3651 | 4126 | 3807 | 4031 | 3794 | 3900 | 4060 |

55. CĂȘTIGUL SALARIAL MEDIU BRUT *)
AVERAGE GROSS EARNINGS *)

- lei – continuare -

- lei – continued -

| | 2015 | | | | | | | | 2016 | | | | |
|---|------------|-------------|-------------|------------|------------|------------|------------|------------|------------|------------|------------|------------|------------|
| | mai May | iun June | iul July | aug Aug | sep Sep | oct Oct | nov Nov | dec Dec | ian Jan | feb Feb | mar Mar | apr Apr | mai May |
| Telecomunicații <i>Telecommunications</i> | 4417 | 4575 | 4630 | 4609 | 4418 | 4468 | 4408 | 5209 | 4336 | 4524 | 4456 | 5164 | 4464 |
| Activități de servicii în tehnologia informației; activități de servicii informatic <i>Computer programming, consultancy and related activities; information service activities</i> | 5709 | 5668 | 5915 | 5753 | 5841 | 5798 | 6143 | 6543 | 6609 | 6628 | 7165 | 6838 | 6956 |
| Intermedieri financiare și asigurări Financial and insurance intermediation | 5736 | 5550 | 5723 | 5454 | 5249 | 5506 | 5840 | 6905 | 5470 | 5360 | 6036 | 6644 | 6074 |
| Intermedieri financiare, cu excepția activităților de asigurări și ale fondurilor de pensii <i>Financial intermediation, except insurance and pension funding</i> | 6010 | 5813 | 6001 | 5713 | 5460 | 5715 | 6067 | 7348 | 5610 | 5409 | 6109 | 6778 | 6303 |
| Activități de asigurări, reasigurări și ale fondurilor de pensii (cu excepția celor din sistemul public de asigurări sociale) <i>Insurance, reinsurance and pension funding (except compulsory social security)</i> | 4971 | 4987 | 5168 | 4912 | 4884 | 5264 | 5238 | 5699 | 5520 | 5665 | 6863 | 7140 | 5665 |
| Activități auxiliare intermedierilor financiare, activități de asigurare și fonduri de pensii <i>Activities auxiliary to financial intermediation, insurance activities and pension funds</i> | 4097 | 3637 | 3637 | 3590 | 3552 | 3593 | 4438 | 4215 | 3930 | 4343 | 3900 | 4430 | 4409 |
| Tranzacții imobiliare Real estate activities | 2119 | 2094 | 2125 | 2148 | 2158 | 2220 | 2269 | 2483 | 2520 | 2452 | 2703 | 2806 | 2692 |
| Activități profesionale, științifice și tehnice Professional, scientific and technical activities | 3866 | 3850 | 3944 | 3845 | 3868 | 3898 | 3945 | 4423 | 4059 | 4274 | 4534 | 4640 | 4372 |
| din care: of which: | | | | | | | | | | | | | |
| Cercetare-dezvoltare <i>Scientific research and development</i> | 4056 | 4185 | 4060 | 3992 | 3994 | 4184 | 4306 | 4976 | 3967 | 4081 | 4183 | 4649 | 4397 |
| Activități de servicii administrative și activități de servicii suport Administrative and support service activities | 1951 | 1930 | 1962 | 1999 | 2001 | 2020 | 2060 | 2199 | 2010 | 2031 | 2156 | 2159 | 2266 |
| Administrație publică și apărare; asigurări sociale din sistemul public **) Public administration and defence compulsory social security **) | 3485 | 3499 | 3569 | 3595 | 3624 | 3648 | 3693 | 4092 | 4035 | 4036 | 4119 | 4064 | 4066 |
| Învățământ Education | 2265 | 2247 | 2171 | 2183 | 2310 | 2409 | 2463 | 2697 | 2642 | 2636 | 2745 | 2692 | 2724 |
| Sănătate și asistență socială Human health and social work activities | 2196 | 2180 | 2209 | 2215 | 2212 | 2594 | 2620 | 2729 | 2725 | 2704 | 2742 | 2736 | 2751 |
| Activități de spectacole, culturale și recreative Arts, entertainment and recreation | 1861 | 1858 | 1919 | 1978 | 1953 | 2036 | 2015 | 2219 | 2128 | 2133 | 2148 | 2233 | 2223 |
| Alte activități de servicii Other service activities | 1771 | 1827 | 1909 | 1893 | 1910 | 1910 | 1918 | 2115 | 1787 | 1797 | 1836 | 1886 | 1919 |

Notă: Începând cu luna ianuarie 2011 se aplică prevederile legale în vigoare referitoare la stabilirea bazei de calcul a contribuțiilor sociale individuale (Legea nr. 227/2015 privind Codul fiscal cu modificările și completările ulterioare), care se plafonează în limita a 5 câștiguri salariale medii brute stabilite prin Legea bugetului asigurărilor sociale de stat.

Note: Since January 2011 there are applied legal stipulations in force regarding calculation base of individual social contribution (Law No 227/2015 on the Fiscal Code with subsequent amendments) limited to 5 gross average earnings set up by the Law of state social insurance budget.

*) Vezi nota de la Tabelul 54. / See the note from Table 54.

**) Exclusiv forțele armate și personalul asimilat (Ministerul Apărării Naționale, Ministerul Afacerilor Interne, Serviciul Român de Informații etc.).
Excluding armed forces and similar staff (Ministry of National Defence, Ministry of Internal Affairs, Romanian Intelligence Service a.s.o.).

56. CĂȘTIGUL SALARIAL MEDIU NET *)
AVERAGE NET EARNINGS *)

- lei -

- lei -

| | 2015 | | | | | | | | 2016 | | | | |
|--|-------------|-------------|-------------|-------------|-------------|-------------|-------------|-------------|-------------|-------------|-------------|-------------|-------------|
| | mai May | iun June | iul July | aug Aug | sep Sep | oct Oct | nov Nov | dec Dec | ian Jan | feb Feb | mar Mar | apr Apr | mai May |
| TOTAL / TOTAL | 1806 | 1818 | 1849 | 1813 | 1833 | 1871 | 1918 | 2114 | 1943 | 1950 | 2051 | 2086 | 2063 |
| Agricultură, silvicultură și pescuit | 1439 | 1389 | 1470 | 1447 | 1473 | 1476 | 1486 | 1757 | 1486 | 1499 | 1506 | 1665 | 1657 |
| Agriculture, forestry and fishing | | | | | | | | | | | | | |
| Agricultură, vânătoare și servicii anexe <i>Crop and animal production, hunting and related service activities</i> | 1303 | 1318 | 1384 | 1362 | 1390 | 1391 | 1404 | 1491 | 1429 | 1417 | 1432 | 1443 | 1492 |
| Silvicultură și exploatare forestieră; pescuit și acvacultură <i>Forestry and logging; fishing and aquaculture</i> | 1776 | 1569 | 1691 | 1670 | 1691 | 1700 | 1700 | 2446 | 1636 | 1713 | 1703 | 2256 | 2099 |
| Industrie – total | 1833 | 1874 | 1901 | 1816 | 1854 | 1846 | 1919 | 2081 | 1843 | 1851 | 1982 | 2050 | 1987 |
| Industry – total | | | | | | | | | | | | | |
| Industria extractivă | 4043 | 3462 | 3479 | 3462 | 3835 | 3246 | 3226 | 3740 | 3316 | 3157 | 3873 | 3554 | 3229 |
| Mining and quarrying | | | | | | | | | | | | | |
| Extracția cărbunelui superior și inferior <i>Mining of coal and lignite</i> | 2674 | 2581 | 2724 | 2930 | 2663 | 2723 | 2773 | 3295 | 2748 | 2647 | 2609 | 2603 | 2456 |
| Extracția petrolului brut și a gazelor naturale <i>Extraction of crude petroleum and natural gas</i> | 6523 | 5019 | 4907 | 4781 | 5895 | 4411 | 4206 | 4850 | 4415 | 4142 | 6024 | 5096 | 4547 |
| Extracția minereurilor metalifere <i>Mining of metal ores</i> | 2179 | 2361 | 2363 | 2472 | 2289 | 2345 | 2308 | 3174 | 2311 | 2289 | 2469 | 2458 | 2249 |
| Alte activități extractive <i>Other mining and quarrying</i> | 1443 | 1479 | 1688 | 1549 | 1501 | 1528 | 1519 | 1749 | 1746 | 1687 | 1718 | 1810 | 1765 |
| Activități de servicii anexe extracției <i>Mining support service activities</i> | 4653 | 4193 | 4076 | 3972 | 4623 | 3935 | 4161 | 4586 | 4079 | 3995 | 4784 | 4760 | 4207 |
| Industria prelucrătoare | 1672 | 1757 | 1776 | 1685 | 1719 | 1735 | 1819 | 1947 | 1723 | 1748 | 1859 | 1929 | 1881 |
| Manufacturing | | | | | | | | | | | | | |
| Industria alimentară <i>Manufacture of food products</i> | 1214 | 1228 | 1261 | 1261 | 1278 | 1282 | 1302 | 1393 | 1308 | 1316 | 1389 | 1394 | 1444 |
| Fabricarea băuturilor <i>Manufacture of beverages</i> | 2050 | 2388 | 2166 | 2144 | 2154 | 2086 | 2104 | 2317 | 2139 | 2091 | 2331 | 2349 | 2297 |
| Fabricarea produselor din tutun <i>Manufacture of tobacco products</i> | 3972 | 3935 | 3891 | 3796 | 3954 | 3825 | 4247 | 4349 | 3581 | 4739 | 6347 | 3892 | 4007 |
| Fabricarea produselor textile <i>Manufacture of textiles</i> | 1371 | 1446 | 1471 | 1340 | 1409 | 1432 | 1524 | 1624 | 1465 | 1488 | 1561 | 1554 | 1606 |
| Fabricarea articolelor de îmbrăcăminte <i>Manufacture of wearing apparel</i> | 1148 | 1184 | 1240 | 1194 | 1198 | 1225 | 1231 | 1303 | 1223 | 1227 | 1274 | 1253 | 1327 |
| Tăbăcirea și finisarea pieilor; fabricarea articolelor de voiaj și marochinărie, harnașamentelor și încălțăminte; prepararea și vopsirea blănușilor <i>Tanning and dressing of leather; manufacture of travel and leather goods, harness and footwear; preparation and dyeing of furs</i> | 1223 | 1275 | 1324 | 1261 | 1305 | 1316 | 1368 | 1396 | 1333 | 1342 | 1375 | 1354 | 1432 |
| Prelucrarea lemnului, fabricarea produselor din lemn și plută, cu excepția mobilei; fabricarea articolelor din paie și din alte materiale vegetale împletite <i>Manufacture of wood and of products of wood and cork, except furniture; manufacture of articles of straw and plaiting materials</i> | 1269 | 1247 | 1306 | 1294 | 1294 | 1313 | 1339 | 1422 | 1281 | 1352 | 1325 | 1322 | 1411 |

56. CĂȘTIGUL SALARIAL MEDIU NET *)
AVERAGE NET EARNINGS *)

- lei – continuare -

- lei – continued -

| | 2015 | | | | | | | | 2016 | | | | |
|--|------------|-------------|-------------|------------|------------|------------|------------|------------|------------|------------|------------|------------|------------|
| | mai May | iun June | iul July | aug Aug | sep Sep | oct Oct | nov Nov | dec Dec | ian Jan | feb Feb | mar Mar | apr Apr | mai May |
| Fabricarea hârtiei și a produselor din hârtie <i>Manufacture of paper and paper products</i> | 1683 | 1694 | 1764 | 1700 | 1677 | 1711 | 1799 | 2244 | 1706 | 1691 | 1722 | 1813 | 1793 |
| Tipărirea și reproducerea pe suporturi a înregistrărilor <i>Printing and reproduction of recorded media</i> | 1752 | 1858 | 1780 | 1749 | 1746 | 1747 | 1897 | 2152 | 1703 | 1713 | 1756 | 1934 | 1902 |
| Fabricarea produselor de cocserie și a produselor obținute din prelucrarea șteiului <i>Manufacture of coke and refined petroleum products</i> | 5005 | 4300 | 4343 | 4229 | 4851 | 3996 | 4029 | 5633 | 3892 | 3916 | 4731 | 5103 | 4166 |
| Fabricarea substanțelor și a produselor chimice <i>Manufacture of chemicals and chemical products</i> | 2070 | 2152 | 2128 | 2083 | 2135 | 2094 | 2188 | 2480 | 2173 | 2058 | 2289 | 2273 | 2176 |
| Fabricarea produselor farmaceutice de bază și a preparatelor farmaceutice <i>Manufacture of basic pharmaceutical products and pharmaceutical preparations</i> | 2633 | 2646 | 3022 | 2665 | 2579 | 2751 | 2723 | 3237 | 2718 | 2846 | 3124 | 2920 | 2644 |
| Fabricarea produselor din cauciuc și mase plastice <i>Manufacture of rubber and plastic products</i> | 1818 | 1922 | 1859 | 1806 | 1854 | 1882 | 2002 | 2076 | 1862 | 1864 | 2129 | 2031 | 2047 |
| Fabricarea altor produse din minerale nemetalice <i>Manufacture of other non-metallic mineral products</i> | 1746 | 1785 | 1823 | 1784 | 1819 | 1811 | 1798 | 2129 | 1969 | 1919 | 2158 | 2145 | 1909 |
| Industria metalurgică <i>Manufacture of basic metals</i> | 2179 | 2265 | 2354 | 2360 | 2263 | 2372 | 2253 | 2682 | 2229 | 2198 | 2471 | 2587 | 2435 |
| Industria construcțiilor metalice și a produselor din metal, exclusiv mașini, utilaje și instalații <i>Manufacture of fabricated metal products, except machinery and equipment</i> | 1686 | 1742 | 1782 | 1714 | 1749 | 1780 | 1841 | 1964 | 1768 | 1820 | 1866 | 1912 | 1911 |
| Fabricarea calculatoarelor și a produselor electronice și optice <i>Manufacture of computer, electronic and optical products</i> | 2148 | 2457 | 2188 | 2120 | 2260 | 2214 | 2278 | 2705 | 2181 | 2210 | 2492 | 2379 | 2397 |
| Fabricarea echipamentelor electrice <i>Manufacture of electrical equipment</i> | 1800 | 1855 | 1909 | 1806 | 1897 | 1906 | 2010 | 2168 | 1865 | 1916 | 1928 | 1990 | 2024 |
| Fabricarea de mașini, utilaje și echipamente n.c.a. <i>Manufacture of machinery and equipment n.e.c.</i> | 2082 | 2212 | 2177 | 2085 | 2120 | 2144 | 2261 | 2373 | 2155 | 2176 | 2246 | 2394 | 2256 |
| Fabricarea autovehiculelor de transport rutier, a remorcilor și semiremorcilor <i>Manufacture of motor vehicles, trailers and semi-trailers</i> | 2164 | 2381 | 2364 | 2065 | 2120 | 2152 | 2428 | 2372 | 2076 | 2154 | 2306 | 2685 | 2400 |
| Fabricarea altor mijloace de transport <i>Manufacture of other transport equipment</i> | 2278 | 2350 | 2493 | 2376 | 2314 | 2334 | 2394 | 2905 | 2285 | 2251 | 2380 | 2608 | 2505 |
| Fabricarea de mobilă <i>Manufacture of furniture</i> | 1229 | 1243 | 1288 | 1251 | 1291 | 1314 | 1394 | 1436 | 1312 | 1330 | 1375 | 1360 | 1397 |
| Alte activități industriale n.c.a. <i>Other manufacturing activities n.e.c.</i> | 1343 | 1449 | 1434 | 1337 | 1409 | 1413 | 1473 | 1600 | 1411 | 1438 | 1542 | 1532 | 1554 |
| Repararea, întreținerea și instalarea mașinilor și echipamentelor <i>Repair, maintenance and installation of machinery and equipment</i> | 1833 | 1876 | 2010 | 1869 | 1923 | 1965 | 1978 | 2217 | 1916 | 1981 | 2035 | 2102 | 2069 |

56. CĂȘTIGUL SALARIAL MEDIU NET *)
AVERAGE NET EARNINGS *)

- lei – continuare -

- lei – continued -

| | 2015 | | | | | | | | 2016 | | | | |
|---|------------|-------------|-------------|------------|------------|------------|------------|------------|------------|------------|------------|------------|------------|
| | mai May | iun June | iul July | aug Aug | sep Sep | oct Oct | nov Nov | dec Dec | ian Jan | feb Feb | mar Mar | apr Apr | mai May |
| Producția și furnizarea de energie electrică și termică, gaze, apă caldă și aer condiționat <i>Electricity, gas, steam and air conditioning production and supply</i> | 3056 | 2970 | 3157 | 3085 | 2955 | 3071 | 3158 | 3506 | 3053 | 2961 | 2941 | 3489 | 3208 |
| Distribuția apei; salubritate, gestionarea deșeurilor, activități de decontaminare <i>Water supply; sewerage, waste management and decontamination activities</i> | 1548 | 1577 | 1632 | 1567 | 1569 | 1572 | 1584 | 1816 | 1645 | 1627 | 1759 | 1749 | 1784 |
| Captarea, tratarea și distribuția apei <i>Water catchment, treatment and distribution</i> | 1835 | 1877 | 1932 | 1811 | 1813 | 1792 | 1823 | 2160 | 1877 | 1844 | 2032 | 2031 | 2020 |
| Colectarea și epurarea apelor uzate <i>Used water collection and purification</i> | 1691 | 1782 | 1799 | 1709 | 1738 | 1743 | 1733 | 2199 | 1805 | 1726 | 1880 | 1992 | 2014 |
| Colectarea, tratarea și eliminarea deșeurilor; activități de recuperare a materialelor reciclabile; activități și servicii de decontaminare <i>Waste collection, purification and disposal; activities of recycling materials recovery; activities and services of decontamination</i> | 1267 | 1276 | 1338 | 1326 | 1326 | 1347 | 1346 | 1446 | 1413 | 1418 | 1501 | 1465 | 1542 |
| Construcții <i>Construction</i> | 1314 | 1328 | 1388 | 1385 | 1385 | 1409 | 1418 | 1533 | 1436 | 1435 | 1470 | 1520 | 1547 |
| Comerț cu ridicata și cu amănuntul; repararea autovehiculelor și motocicletelor <i>Wholesale and retail; repair of motor vehicles and motorcycles</i> | 1575 | 1599 | 1641 | 1627 | 1629 | 1653 | 1683 | 1838 | 1719 | 1757 | 1881 | 1846 | 1848 |
| Transport și depozitare <i>Transportation and storage</i> | 1891 | 1866 | 1908 | 1864 | 1870 | 1864 | 1917 | 2268 | 1990 | 1905 | 1926 | 2050 | 2084 |
| Transporturi terestre și transporturi prin conducte <i>Land transport and transport via pipelines</i> | 1646 | 1617 | 1605 | 1615 | 1608 | 1612 | 1625 | 1858 | 1673 | 1648 | 1672 | 1715 | 1844 |
| Transporturi pe apă <i>Water transport</i> | 2207 | 2224 | 2271 | 2336 | 2301 | 2293 | 2277 | 3114 | 2331 | 2444 | 2488 | 2721 | 2490 |
| Transporturi aeriene <i>Air transport</i> | 3951 | 3844 | 3863 | 3844 | 4251 | 3821 | 3915 | 5071 | 4002 | 3948 | 3906 | 3987 | 4102 |
| Depozitare și activități auxiliare pentru transport <i>Warehousing and support activities for transportation</i> | 2623 | 2595 | 2803 | 2573 | 2577 | 2572 | 2744 | 3542 | 2998 | 2677 | 2696 | 3089 | 2896 |
| Activități de poștă și de curier <i>Postal and courier activities</i> | 1585 | 1594 | 1602 | 1594 | 1628 | 1633 | 1691 | 1735 | 1587 | 1587 | 1620 | 1686 | 1656 |
| Hoteluri și restaurante <i>Hotels and restaurants</i> | 1018 | 1032 | 1088 | 1069 | 1075 | 1087 | 1083 | 1165 | 1163 | 1154 | 1161 | 1169 | 1248 |
| Informații și comunicații <i>Information and communication</i> | 3601 | 3713 | 3735 | 3707 | 3715 | 3736 | 3836 | 4422 | 3971 | 4083 | 4289 | 4286 | 4208 |
| Activități de editare <i>Publishing activities</i> | 3280 | 3717 | 3352 | 3463 | 3579 | 3598 | 3605 | 4885 | 3449 | 3659 | 3830 | 3574 | 3691 |
| Activități de producție cinematografică, video și de programe de televiziune; înregistrări audio și activități de editare muzicală; activități de difuzare și transmitere de programe <i>Motion picture, video and television programme production, sound recording and music publishing activities; programming and broadcasting activities</i> | 2602 | 2558 | 2684 | 2600 | 2518 | 2606 | 2609 | 2939 | 2701 | 2851 | 2689 | 2762 | 2875 |

56. CĂȘTIGUL SALARIAL MEDIU NET *)
AVERAGE NET EARNINGS *)

- lei – continuare -

- lei – continued -

| | 2015 | | | | | | | | 2016 | | | | |
|---|------------|-------------|-------------|------------|------------|------------|------------|------------|------------|------------|------------|------------|------------|
| | mai May | iun June | iul July | aug Aug | sep Sep | oct Oct | nov Nov | dec Dec | ian Jan | feb Feb | mar Mar | apr Apr | mai May |
| Telecomunicații <i>Telecommunications</i> | 3186 | 3306 | 3331 | 3296 | 3149 | 3198 | 3147 | 3711 | 3092 | 3226 | 3185 | 3692 | 3181 |
| Activități de servicii în tehnologia informației; activități de servicii informaticice <i>Computer programming, consultancy and related activities; information service activities</i> | 4378 | 4343 | 4517 | 4424 | 4510 | 4483 | 4756 | 5079 | 5113 | 5148 | 5621 | 5342 | 5421 |
| Intermedieri financiare și asigurări Financial and insurance intermediation | 4130 | 3994 | 4108 | 3906 | 3762 | 3958 | 4203 | 4982 | 3924 | 3840 | 4350 | 4802 | 4383 |
| Intermedieri financiare, cu excepția activităților de asigurări și ale fondurilor de pensii <i>Financial intermediation, except insurance and pension funding</i> | 4325 | 4185 | 4307 | 4090 | 3914 | 4107 | 4364 | 5300 | 4023 | 3867 | 4397 | 4892 | 4548 |
| Activități de asigurări, reasigurări și ale fondurilor de pensii (cu excepția celor din sistemul public de asigurări sociale) <i>Insurance, reinsurance and pension funding (except compulsory social security)</i> | 3568 | 3578 | 3708 | 3516 | 3494 | 3791 | 3754 | 4110 | 3962 | 4079 | 4986 | 5201 | 4087 |
| Activități auxiliare intermedierilor financiare, activități de asigurare și fonduri de pensii <i>Activities auxiliary to financial intermediation, insurance activities and pension funds</i> | 2999 | 2624 | 2625 | 2590 | 2557 | 2594 | 3255 | 3056 | 2830 | 3154 | 2802 | 3210 | 3191 |
| Tranzacții imobiliare Real estate activities | 1529 | 1507 | 1529 | 1544 | 1554 | 1595 | 1631 | 1779 | 1825 | 1772 | 1975 | 2024 | 1944 |
| Activități profesionale, științifice și tehnice Professional, scientific and technical activities | 2780 | 2777 | 2840 | 2766 | 2784 | 2810 | 2844 | 3182 | 2918 | 3077 | 3276 | 3353 | 3148 |
| din care: of which: | | | | | | | | | | | | | |
| Cercetare-dezvoltare <i>Scientific research and development</i> | 2892 | 2996 | 2901 | 2845 | 2845 | 2987 | 3080 | 3560 | 2830 | 2912 | 2985 | 3332 | 3143 |
| Activități de servicii administrative și activități de servicii suport Administrative and support service activities | 1409 | 1393 | 1415 | 1441 | 1445 | 1457 | 1485 | 1584 | 1458 | 1474 | 1572 | 1568 | 1638 |
| Administrație publică și apărare; asigurări sociale din sistemul public **) Public administration and defence compulsory social security **) | 2481 | 2491 | 2546 | 2558 | 2580 | 2598 | 2634 | 2916 | 2874 | 2874 | 2937 | 2896 | 2897 |
| Învățământ Education | 1616 | 1607 | 1552 | 1556 | 1651 | 1715 | 1757 | 1922 | 1885 | 1881 | 1962 | 1923 | 1945 |
| Sănătate și asistență socială Human health and social work activities | 1583 | 1571 | 1591 | 1596 | 1594 | 1860 | 1877 | 1953 | 1956 | 1943 | 1970 | 1966 | 1976 |
| Activități de spectacole, culturale și recreative Arts, entertainment and recreation | 1345 | 1343 | 1387 | 1424 | 1408 | 1466 | 1449 | 1593 | 1540 | 1546 | 1552 | 1609 | 1603 |
| Alte activități de servicii Other service activities | 1279 | 1318 | 1376 | 1366 | 1378 | 1378 | 1384 | 1528 | 1297 | 1305 | 1334 | 1370 | 1393 |

Notă: Începând cu luna ianuarie 2011 se aplică prevederile legale în vigoare referitoare la stabilirea bazei de calcul a contribuțiilor sociale individuale (Legea nr. 227/2015 privind Codul fiscal cu modificările și completările ulterioare), care se plafonează în limita a 5 câștiguri salariale medii brute stabilite prin Legea bugetului asigurărilor sociale de stat.

Note: Since January 2011 there are applied legal stipulations in force regarding calculation base of individual social contribution (Law No 227/2015 on the Fiscal Code with subsequent amendments) limited to 5 gross average earnings set up by the Law of state social insurance budget.

*) Vezi nota de la Tabelul 54. / See the note from Table 54.

**) Exclusiv forțele armate și personalul asimilat (Ministerul Apărării Naționale, Ministerul Afacerilor Interne, Serviciul Român de Informații etc.).
Excluding armed forces and similar staff (Ministry of National Defence, Ministry of Internal Affairs, Romanian Intelligence Service a.s.o.).

57. CĂȘTIGURILE SALARIALE NOMINALE MEDII *)
AVERAGE NOMINAL EARNINGS *)

| Activitatea / Activity | Căștiguri salariale medii brute - lei Average gross earnings - lei | | Căștiguri salariale medii nete Average net earnings | | | |
|---|---|--------------------|--|--------------------|--|---|
| | aprilie April 2016 | mai May 2016 | - lei / lei - | | aprilie 2016 în % față de martie 2016 April 2016 in % as against March 2016 | mai 2016 în % față de aprilie 2016 May 2016 in % as against April 2016 |
| | | | aprilie April 2016 | mai May 2016 | | |
| TOTAL / TOTAL | 2879 | 2853 | 2086 | 2063 | 101,7 | 98,9 |
| Agricultură, silvicultură și pescuit | 2310 | 2291 | 1665 | 1657 | 110,6 | 99,5 |
| Agriculture, forestry and fishing | | | | | | |
| Agricultură, vânătoare și servicii anexe Crop and animal production, hunting and related service activities | 1994 | 2063 | 1443 | 1492 | 100,8 | 103,4 |
| Silvicultură și exploatare forestieră; pescuit și acvacultură Forestry and logging; fishing and aquaculture | 3150 | 2905 | 2256 | 2099 | 132,5 | 93,0 |
| Industrie – total | 2831 | 2750 | 2050 | 1987 | 103,4 | 96,9 |
| Industry – total | | | | | | |
| Industria extractivă | 5004 | 4551 | 3554 | 3229 | 91,8 | 90,9 |
| Mining and quarrying | | | | | | |
| Extracția cărbunelui superior și inferior Mining of coal and lignite | 3647 | 3463 | 2603 | 2456 | 99,8 | 94,4 |
| Extracția petrolului brut și a gazelor naturale Extraction of crude petroleum and natural gas | 7225 | 6439 | 5096 | 4547 | 84,6 | 89,2 |
| Extracția minereurilor metalifere Mining of metal ores | 3469 | 3168 | 2458 | 2249 | 99,6 | 91,5 |
| Alte activități extractive Other mining and quarrying | 2515 | 2457 | 1810 | 1765 | 105,4 | 97,5 |
| Activități de servicii anexe extracției Mining support service activities | 6662 | 5895 | 4760 | 4207 | 99,5 | 88,4 |
| Industria prelucrătoare | 2656 | 2597 | 1929 | 1881 | 103,8 | 97,5 |
| Manufacturing | | | | | | |
| Industria alimentară Manufacture of food products | 1911 | 1986 | 1394 | 1444 | 100,4 | 103,6 |
| Fabricarea băuturilor Manufacture of beverages | 3275 | 3210 | 2349 | 2297 | 100,8 | 97,8 |
| Fabricarea produselor din tutun Manufacture of tobacco products | 5420 | 5593 | 3892 | 4007 | 61,3 | 103,0 |
| Fabricarea produselor textile Manufacture of textiles | 2130 | 2214 | 1554 | 1606 | 99,6 | 103,3 |
| Fabricarea articolelor de îmbrăcăminte Manufacture of wearing apparel | 1693 | 1804 | 1253 | 1327 | 98,4 | 105,9 |
| Tăbăcirea și finisarea pieilor; fabricarea articolelor de voiaj și marochinărie, harnașamentelor și încălțăminte; prepararea și vopsirea blănurilor Tanning and dressing of leather; manufacture of travel and leather goods, harness and footwear; preparation and dyeing of furs | 1842 | 1962 | 1354 | 1432 | 98,5 | 105,8 |
| Prelucrarea lemnului, fabricarea produselor din lemn și plută, cu excepția mobilei; fabricarea articolelor din paie și din alte materiale vegetale împletite Manufacture of wood and of products of wood and cork, except furniture; manufacture of articles of straw and plaiting materials | 1810 | 1935 | 1322 | 1411 | 99,8 | 106,7 |
| Fabricarea hârtiei și a produselor din hârtie Manufacture of paper and paper products | 2510 | 2478 | 1813 | 1793 | 105,3 | 98,9 |

57. CĂȘTIGURILE SALARIALE NOMINALE MEDII *)
AVERAGE NOMINAL EARNINGS *)

- continuare -

- continued -

| Activitatea / Activity | Căștiguri salariale medii brute - lei Average gross earnings - lei | | Căștiguri salariale medii nete Average net earnings | | | |
|--|---|--------------------|--|--------------------|--|---|
| | aprilie April 2016 | mai May 2016 | - lei / lei - | | aprilie 2016 în % față de martie 2016 April 2016 in % as against March 2016 | mai 2016 în % față de aprilie 2016 May 2016 in % as against April 2016 |
| | | | aprilie April 2016 | mai May 2016 | | |
| Tipărirea și reproducerea pe suporturi a înregistrărilor <i>Printing and reproduction of recorded media</i> | 2674 | 2635 | 1934 | 1902 | 110,1 | 98,3 |
| Fabricarea produselor de cocserie și a produselor obținute din prelucrarea țigăului <i>Manufacture of coke and refined petroleum products</i> | 7199 | 5875 | 5103 | 4166 | 107,9 | 81,6 |
| Fabricarea substanțelor și a produselor chimice <i>Manufacture of chemicals and chemical products</i> | 3165 | 3032 | 2273 | 2176 | 99,3 | 95,7 |
| Fabricarea produselor farmaceutice de bază și a preparatelor farmaceutice <i>Manufacture of basic pharmaceutical products and pharmaceutical preparations</i> | 4078 | 3697 | 2920 | 2644 | 93,5 | 90,5 |
| Fabricarea produselor din cauciuc și mase plastice <i>Manufacture of rubber and plastic products</i> | 2811 | 2845 | 2031 | 2047 | 95,4 | 100,8 |
| Fabricarea altor produse din minerale nemetalice <i>Manufacture of other non-metallic mineral products</i> | 2958 | 2646 | 2145 | 1909 | 99,4 | 89,0 |
| Industria metalurgică <i>Manufacture of basic metals</i> | 3617 | 3394 | 2587 | 2435 | 104,7 | 94,1 |
| Industria construcțiilor metalice și a produselor din metal, exclusiv mașini, utilaje și instalații <i>Manufacture of fabricated metal products, except machinery and equipment</i> | 2656 | 2656 | 1912 | 1911 | 102,5 | 99,9 |
| Fabricarea calculatoarelor și a produselor electronice și optice <i>Manufacture of computer, electronic and optical products</i> | 3291 | 3323 | 2379 | 2397 | 95,5 | 100,8 |
| Fabricarea echipamentelor electrice <i>Manufacture of electrical equipment</i> | 2747 | 2798 | 1990 | 2024 | 103,2 | 101,7 |
| Fabricarea de mașini, utilaje și echipamente n.c.a. <i>Manufacture of machinery and equipment n.e.c.</i> | 3335 | 3147 | 2394 | 2256 | 106,6 | 94,2 |
| Fabricarea autovehiculelor de transport rutier, a remorcilor și semiremorcilor <i>Manufacture of motor vehicles, trailers and semi-trailers</i> | 3666 | 3299 | 2685 | 2400 | 116,4 | 89,4 |
| Fabricarea altor mijloace de transport <i>Manufacture of other transport equipment</i> | 3639 | 3487 | 2608 | 2505 | 109,6 | 96,1 |
| Fabricarea de mobilă <i>Manufacture of furniture</i> | 1861 | 1918 | 1360 | 1397 | 98,9 | 102,7 |
| Alte activități industriale n.c.a. <i>Other manufacturing activities n.e.c.</i> | 2111 | 2139 | 1532 | 1554 | 99,4 | 101,4 |
| Repararea, întreținerea și instalarea mașinilor și echipamentelor <i>Repair, maintenance and installation of machinery and equipment</i> | 2926 | 2885 | 2102 | 2069 | 103,3 | 98,4 |

57. CĂȘTIGURILE SALARIALE NOMINALE MEDII *)
AVERAGE NOMINAL EARNINGS *)

- continuare -

- continued -

| Activitatea / Activity | Căștiguri salariale medii brute - lei Average gross earnings - lei | | Căștiguri salariale medii nete Average net earnings | | | |
|---|---|--------------------|--|--------------------|--|---|
| | aprilie April 2016 | mai May 2016 | - lei / lei - | | aprilie 2016 în % față de martie 2016 April 2016 in % as against March 2016 | mai 2016 în % față de aprilie 2016 May 2016 in % as against April 2016 |
| | | | aprilie April 2016 | mai May 2016 | | |
| Producția și furnizarea de energie electrică și termică, gaze, apă caldă și aer condiționat <i>Electricity, gas, steam and air conditioning production and supply</i> | 4888 | 4507 | 3489 | 3208 | 118,6 | 91,9 |
| Distribuția apei; salubritate, gestionarea deșeurilor, activități de decontaminare <i>Water supply; sewerage, waste management and decontamination activities</i> | 2413 | 2463 | 1749 | 1784 | 99,4 | 102,0 |
| Captarea, tratarea și distribuția apei <i>Water catchment, treatment and distribution</i> | 2820 | 2804 | 2031 | 2020 | 100,0 | 99,5 |
| Colectarea și epurarea apelor uzate <i>Used water collection and purification</i> | 2761 | 2769 | 1992 | 2014 | 106,0 | 101,1 |
| Colectarea, tratarea și eliminarea deșeurilor; activități de recuperare a materialelor reciclabile; activități și servicii de decontaminare <i>Waste collection, purification and disposal; activities of recycling materials recovery; activities and services of decontamination</i> | 2003 | 2116 | 1465 | 1542 | 97,6 | 105,3 |
| Construcții <i>Construction</i> | 2099 | 2142 | 1520 | 1547 | 103,4 | 101,8 |
| Comerț cu ridicata și cu amănuntul; repararea autovehiculelor și motocicletelor <i>Wholesale and retail; repair of motor vehicles and motorcycles</i> | 2544 | 2551 | 1846 | 1848 | 98,1 | 100,1 |
| Transport și depozitare <i>Transportation and storage</i> | 2841 | 2894 | 2050 | 2084 | 106,4 | 101,7 |
| Transporturi terestre și transporturi prin conducte <i>Land transport and transport via pipelines</i> | 2381 | 2565 | 1715 | 1844 | 102,6 | 107,5 |
| Transporturi pe apă <i>Water transport</i> | 3710 | 3426 | 2721 | 2490 | 109,4 | 91,5 |
| Transporturi aeriene <i>Air transport</i> | 5572 | 5727 | 3987 | 4102 | 102,1 | 102,9 |
| Depozitare și activități auxiliare pentru transport <i>Warehousing and support activities for transportation</i> | 4284 | 4024 | 3089 | 2896 | 114,6 | 93,8 |
| Activități de poștă și de curier <i>Postal and courier activities</i> | 2318 | 2273 | 1686 | 1656 | 104,1 | 98,2 |
| Hoteluri și restaurante <i>Hotels and restaurants</i> | 1596 | 1710 | 1169 | 1248 | 100,7 | 106,8 |
| Informații și comunicații <i>Information and communication</i> | 5661 | 5554 | 4286 | 4208 | 99,9 | 98,2 |
| Activități de editare <i>Publishing activities</i> | 4634 | 4785 | 3574 | 3691 | 93,3 | 103,3 |
| Activități de producție cinematografică, video și de programe de televiziune; înregistrări audio și activități de editare muzicală; activități de difuzare și transmitere de programe <i>Motion picture, video and television programme production, sound recording and music publishing activities; programming and broadcasting activities</i> | 3900 | 4060 | 2762 | 2875 | 102,7 | 104,1 |

57. CĂȘTIGURILE SALARIALE NOMINALE MEDII *)
AVERAGE NOMINAL EARNINGS *)

- continuare -

- continued -

| Activitatea / Activity | Căștiguri salariale medii brute - lei Average gross earnings - lei | | Căștiguri salariale medii nete Average net earnings | | | |
|--|---|--------------------|--|--------------------|--|---|
| | aprilie April 2016 | mai May 2016 | - lei / lei - | | aprilie 2016 în % față de martie 2016 April 2016 in % as against March 2016 | mai 2016 în % față de aprilie 2016 May 2016 in % as against April 2016 |
| | | | aprilie April 2016 | mai May 2016 | | |
| Telecomunicații Telecommunications | 5164 | 4464 | 3692 | 3181 | 115,9 | 86,2 |
| Activități de servicii în tehnologia informației; activități de servicii informaționale Computer programming, consultancy and related activities; information service activities | 6838 | 6956 | 5342 | 5421 | 95,0 | 101,5 |
| Intermedieri financiare și asigurări Financial and insurance intermediation | 6644 | 6074 | 4802 | 4383 | 110,4 | 91,3 |
| Intermedieri financiare, cu excepția activităților de asigurări și ale fondurilor de pensii Financial intermediation, except insurance and pension funding | 6778 | 6303 | 4892 | 4548 | 111,3 | 93,0 |
| Activități de asigurări, reasigurări și ale fondurilor de pensii (cu excepția celor din sistemul public de asigurări sociale) Insurance, reinsurance and pension funding (except compulsory social security) | 7140 | 5665 | 5201 | 4087 | 104,3 | 78,6 |
| Activități auxiliare intermedierilor financiare, activități de asigurare și fonduri de pensii Activities auxiliary to financial intermediation, insurance activities and pension funds | 4430 | 4409 | 3210 | 3191 | 114,6 | 99,4 |
| Tranzacții imobiliare Real estate activities | 2806 | 2692 | 2024 | 1944 | 102,5 | 96,0 |
| Activități profesionale, științifice și tehnice Professional, scientific and technical activities | 4640 | 4372 | 3353 | 3148 | 102,4 | 93,9 |
| din care: / of which: | | | | | | |
| Cercetare-dezvoltare Scientific research and development | 4649 | 4397 | 3332 | 3143 | 111,6 | 94,3 |
| Activități de servicii administrative și activități de servicii suport Administrative and support service activities | 2159 | 2266 | 1568 | 1638 | 99,7 | 104,5 |
| Administrație publică și apărare; asigurări sociale din sistemul public **) Public administration and defence compulsory social security **) | 4064 | 4066 | 2896 | 2897 | 98,6 | 100,0 |
| Învățământ Education | 2692 | 2724 | 1923 | 1945 | 98,0 | 101,1 |
| Sănătate și asistență socială Human health and social work activities | 2736 | 2751 | 1966 | 1976 | 99,8 | 100,5 |
| Activități de spectacole, culturale și recreative Arts, entertainment and recreation | 2233 | 2223 | 1609 | 1603 | 103,7 | 99,6 |
| Alte activități de servicii Other service activities | 1886 | 1919 | 1370 | 1393 | 102,7 | 101,7 |

Notă: Începând cu luna ianuarie 2011 se aplică prevederile legale în vigoare referitoare la stabilirea bazei de calcul a contribuțiilor sociale individuale (Legea nr. 227/2015 privind Codul fiscal cu modificările și completările ulterioare), care se plafonează în limita a 5 câștiguri salariale medii brute stabilite prin Legea bugetului asigurărilor sociale de stat.

Note: Since January 2011 there are applied legal stipulations in force regarding calculation base of individual social contribution (Law No 227/2015 on the Fiscal Code with subsequent amendments) limited to 5 gross average earnings set up by the Law of state social insurance budget.

*) Vezi nota de la Tabelul 54. / See the note from Table 54.

**) Exclusiv forțele armate și personalul asimilat (Ministerul Apărării Naționale, Ministerul Afacerilor Interne, Serviciul Român de Informații etc.).
Excluding armed forces and similar staff (Ministry of National Defence, Ministry of Internal Affairs, Romanian Intelligence Service a.s.o.).

58. CĂȘTIGURILE SALARIALE MEDII ORARE *)
AVERAGE HOURLY EARNINGS *)

- lei / oră -

- lei / hour -

| Activitatea / Activity | Căștigurile salariale medii orare / Average hourly earnings | | | |
|--|---|--------------|--------------|--------------|
| | Brute / Gross | | Nete / Net | |
| | aprilie | mai | aprilie | mai |
| | April | May | April | May |
| | 2016 | 2016 | 2016 | 2016 |
| TOTAL / TOTAL | 17,80 | 17,64 | 12,90 | 12,76 |
| Agricultură, silvicultură și pescuit | 14,05 | 13,98 | 10,13 | 10,11 |
| Agriculture, forestry and fishing | | | | |
| Agricultură, vânătoare și servicii anexe | 12,09 | 12,54 | 8,75 | 9,07 |
| <i>Crop and animal production, hunting and related service activities</i> | | | | |
| Silvicultură și exploatare forestieră; pescuit și acvacultură | 19,35 | 17,95 | 13,86 | 12,97 |
| <i>Forestry and logging; fishing and aquaculture</i> | | | | |
| Industrie – total | 17,62 | 17,08 | 12,76 | 12,34 |
| Industry – total | | | | |
| Industria extractivă | 35,86 | 31,56 | 25,47 | 22,39 |
| Mining and quarrying | | | | |
| Extracția cărbunelui superior și inferior | 34,09 | 28,89 | 24,33 | 20,49 |
| <i>Mining of coal and lignite</i> | | | | |
| Extracția petrolului brut și a gazelor naturale | 48,17 | 43,11 | 33,98 | 30,44 |
| <i>Extraction of crude petroleum and natural gas</i> | | | | |
| Extracția minereurilor metalifere | 26,09 | 19,69 | 18,49 | 13,98 |
| <i>Mining of metal ores</i> | | | | |
| Alte activități extractive | 15,33 | 15,22 | 11,04 | 10,94 |
| <i>Other mining and quarrying</i> | | | | |
| Activități de servicii anexe extracției | 43,69 | 37,95 | 31,22 | 27,08 |
| <i>Mining support service activities</i> | | | | |
| Industria prelucrătoare | 16,37 | 15,97 | 11,89 | 11,56 |
| Manufacturing | | | | |
| Industria alimentară | 11,66 | 12,24 | 8,51 | 8,90 |
| <i>Manufacture of food products</i> | | | | |
| Fabricarea băuturilor | 19,91 | 19,56 | 14,28 | 14,00 |
| <i>Manufacture of beverages</i> | | | | |
| Fabricarea produselor din tutun | 32,83 | 37,86 | 23,58 | 27,13 |
| <i>Manufacture of tobacco products</i> | | | | |
| Fabricarea produselor textile | 12,93 | 13,41 | 9,44 | 9,73 |
| <i>Manufacture of textiles</i> | | | | |
| Fabricarea articolelor de îmbrăcăminte | 10,60 | 11,10 | 7,84 | 8,17 |
| <i>Manufacture of wearing apparel</i> | | | | |
| Tăbăcirea și finisarea pieilor; fabricarea articolelor de voiaj și marochinărie, harnașamentelor și încălțămintei; prepararea și vopsirea blănurilor | 11,64 | 12,05 | 8,55 | 8,80 |
| <i>Tanning and dressing of leather; manufacture of travel and leather goods, harness and footwear; preparation and dyeing of furs</i> | | | | |
| Prelucrarea lemnului, fabricarea produselor din lemn și plută, cu excepția mobilei; fabricarea articolelor din paie și din alte materiale vegetale împletite | 10,99 | 11,77 | 8,03 | 8,58 |
| <i>Manufacture of wood and of products of wood and cork, except furniture; manufacture of articles of straw and plaiting materials</i> | | | | |
| Fabricarea hârtiei și a produselor din hârtie | 15,30 | 15,14 | 11,05 | 10,96 |
| <i>Manufacture of paper and paper products</i> | | | | |
| Tipărirea și reproducerea pe suporturi a înregistrărilor | 16,48 | 16,20 | 11,92 | 11,69 |
| <i>Printing and reproduction of recorded media</i> | | | | |
| Fabricarea produselor de cocserie și a produselor obținute din prelucrarea țiteiului | 47,34 | 37,53 | 33,55 | 26,61 |
| <i>Manufacture of coke and refined petroleum products</i> | | | | |

58. CĂȘTIGURILE SALARIALE MEDII ORARE *)
AVERAGE HOURLY EARNINGS *)

- lei / oră - continuare -

- lei / hour – continued -

| Activitatea / Activity | Căștigurile salariale medii orare / Average hourly earnings | | | |
|---|---|-------|------------|-------|
| | Brute / Gross | | Nete / Net | |
| | aprilie | mai | aprilie | mai |
| | April | May | April | May |
| | 2016 | 2016 | 2016 | 2016 |
| Fabricarea substanțelor și a produselor chimice <i>Manufacture of chemicals and chemical products</i> | 19,74 | 18,97 | 14,18 | 13,61 |
| Fabricarea produselor farmaceutice de bază și a preparatelor farmaceutice <i>Manufacture of basic pharmaceutical products and pharmaceutical preparations</i> | 25,50 | 23,02 | 18,26 | 16,47 |
| Fabricarea produselor din cauciuc și mase plastice <i>Manufacture of rubber and plastic products</i> | 17,32 | 17,32 | 12,52 | 12,46 |
| Fabricarea altor produse din minerale nemetalice <i>Manufacture of other non-metallic mineral products</i> | 17,83 | 16,11 | 12,93 | 11,62 |
| Industria metalurgică <i>Manufacture of basic metals</i> | 22,48 | 21,23 | 16,08 | 15,24 |
| Industria construcțiilor metalice și a produselor din metal, exclusiv mașini, utilaje și instalații <i>Manufacture of fabricated metal products, except machinery and equipment</i> | 16,40 | 16,48 | 11,81 | 11,86 |
| Fabricarea calculatoarelor și a produselor electronice și optice <i>Manufacture of computer, electronic and optical products</i> | 20,24 | 20,49 | 14,63 | 14,78 |
| Fabricarea echipamentelor electrice <i>Manufacture of electrical equipment</i> | 17,06 | 17,28 | 12,36 | 12,50 |
| Fabricarea de mașini, utilaje și echipamente n.c.a. <i>Manufacture of machinery and equipment n.e.c.</i> | 20,76 | 19,48 | 14,91 | 13,96 |
| Fabricarea autovehiculelor de transport rutier, a remorcilor și semiremorcilor <i>Manufacture of motor vehicles, trailers and semi-trailers</i> | 22,62 | 20,26 | 16,56 | 14,74 |
| Fabricarea altor mijloace de transport <i>Manufacture of other transport equipment</i> | 22,06 | 20,97 | 15,81 | 15,07 |
| Fabricarea de mobilă <i>Manufacture of furniture</i> | 11,36 | 11,80 | 8,30 | 8,60 |
| Alte activități industriale n.c.a. <i>Other manufacturing activities n.e.c.</i> | 12,80 | 12,94 | 9,29 | 9,40 |
| Repararea, întreținerea și instalarea mașinilor și echipamentelor <i>Repair, maintenance and installation of machinery and equipment</i> | 18,14 | 17,78 | 13,03 | 12,76 |
| Producția și furnizarea de energie electrică și termică, gaze, apă caldă și aer condiționat <i>Electricity, gas, steam and air conditioning production and supply</i> | 32,23 | 30,31 | 23,00 | 21,57 |
| Distribuția apei; salubritate, gestionarea deșeurilor, activități de decontaminare <i>Water supply; sewerage, waste management and decontamination activities</i> | 15,10 | 15,53 | 10,94 | 11,25 |
| Captarea, tratarea și distribuția apei <i>Water catchment, treatment and distribution</i> | 17,97 | 18,04 | 12,94 | 12,99 |
| Colectarea și epurarea apelor uzate <i>Used water collection and purification</i> | 17,28 | 17,62 | 12,46 | 12,82 |
| Colectarea, tratarea și eliminarea deșeurilor; activități de recuperare a materialelor reciclabile; activități și servicii de decontaminare <i>Waste collection, purification and disposal; activities of recycling materials recovery; activities and services of decontamination</i> | 12,35 | 13,09 | 9,03 | 9,54 |

58. CĂȘTIGURILE SALARIALE MEDII ORARE *)
AVERAGE HOURLY EARNINGS *)

- lei / oră - continuare -

- lei / hour – continued -

| Activitatea / Activity | Căștigurile salariale medii orare / Average hourly earnings | | | |
|--|---|-------|------------|-------|
| | Brute / Gross | | Nete / Net | |
| | aprilie | mai | aprilie | mai |
| | April | May | April | May |
| | 2016 | 2016 | 2016 | 2016 |
| Construcții | 12,75 | 13,13 | 9,23 | 9,48 |
| Construction | | | | |
| Comerț cu ridicata și cu amănuntul; repararea autovehiculelor și motocicletelor | 15,58 | 15,75 | 11,31 | 11,41 |
| Wholesale and retail; repair of motor vehicles and motorcycles | | | | |
| Transport și depozitare | 17,87 | 18,20 | 12,89 | 13,11 |
| Transportation and storage | | | | |
| Transporturi terestre și transporturi prin conducte | 14,99 | 16,18 | 10,79 | 11,63 |
| <i>Land transport and transport via pipelines</i> | | | | |
| Transporturi pe apă | 21,90 | 20,01 | 16,06 | 14,54 |
| <i>Water transport</i> | | | | |
| Transporturi aeriene | 35,77 | 36,84 | 25,60 | 26,39 |
| <i>Air transport</i> | | | | |
| Depozitare și activități auxiliare pentru transport | 27,26 | 25,52 | 19,66 | 18,36 |
| <i>Warehousing and support activities for transportation</i> | | | | |
| Activități de poștă și de curier | 14,32 | 14,01 | 10,41 | 10,20 |
| <i>Postal and courier activities</i> | | | | |
| Hoteluri și restaurante | 9,76 | 10,47 | 7,15 | 7,65 |
| Hotels and restaurants | | | | |
| Informații și comunicații | 34,65 | 34,12 | 26,23 | 25,85 |
| Information and communication | | | | |
| Activități de editare | 28,37 | 29,68 | 21,88 | 22,89 |
| <i>Publishing activities</i> | | | | |
| Activități de producție cinematografică, video și de programe de televiziune; înregistrări audio și activități de editare muzicală; activități de difuzare și transmitere de programe | 22,99 | 24,37 | 16,28 | 17,25 |
| <i>Motion picture, video and television programme production, sound recording and music publishing activities; programming and broadcasting activities</i> | | | | |
| Telecomunicații | 31,39 | 27,10 | 22,45 | 19,31 |
| <i>Telecommunications</i> | | | | |
| Activități de servicii în tehnologia informației; activități de servicii informatice | 42,41 | 43,13 | 33,13 | 33,61 |
| <i>Computer programming, consultancy and related activities; information service activities</i> | | | | |
| Intermedieri financiare și asigurări | 41,70 | 38,49 | 30,14 | 27,77 |
| Financial and insurance intermediation | | | | |
| Intermedieri financiare, cu excepția activităților de asigurări și ale fondurilor de pensii | 42,51 | 39,90 | 30,68 | 28,79 |
| <i>Financial intermediation, except insurance and pension funding</i> | | | | |
| Activități de asigurări, reasigurări și ale fondurilor de pensii (cu excepția celor din sistemul public de asigurări sociale) | 45,28 | 36,49 | 32,98 | 26,32 |
| <i>Insurance, reinsurance and pension funding (except compulsory social security)</i> | | | | |
| Activități auxiliare intermedierilor financiare, activități de asigurare și fonduri de pensii | 27,54 | 27,48 | 19,96 | 19,89 |
| <i>Activities auxiliary to financial intermediation, insurance activities and pension funds</i> | | | | |
| Tranzacții imobiliare | 17,30 | 16,73 | 12,48 | 12,07 |
| Real estate activities | | | | |

58. CĂȘTIGURILE SALARIALE MEDII ORARE *)
AVERAGE HOURLY EARNINGS *)

- lei / oră - continuare -

- lei / hour – continued -

| Activitatea / Activity | Căștigurile salariale medii orare / Average hourly earnings | | | |
|---|---|-------|------------|-------|
| | Brute / Gross | | Nete / Net | |
| | aprilie | mai | aprilie | mai |
| | April | May | April | May |
| | 2016 | 2016 | 2016 | 2016 |
| Activități profesionale, științifice și tehnice <i>Professional, scientific and technical activities</i> | 28,65 | 27,10 | 20,70 | 19,51 |
| din care: of which: | | | | |
| Cercetare-dezvoltare <i>Scientific research and development</i> | 28,62 | 27,38 | 20,52 | 19,57 |
| Activități de servicii administrative și activități de servicii suport <i>Administrative and support service activities</i> | 13,18 | 13,86 | 9,57 | 10,03 |
| Administrație publică și apărare; asigurări sociale din sistemul public **) <i>Public administration and defence compulsory social security **)</i> | 25,41 | 25,35 | 18,11 | 18,06 |
| Învățământ <i>Education</i> | 16,77 | 16,60 | 11,98 | 11,85 |
| Sănătate și asistență socială <i>Human health and social work activities</i> | 17,04 | 17,17 | 12,24 | 12,34 |
| Activități de spectacole, culturale și recreative <i>Arts, entertainment and recreation</i> | 13,61 | 13,58 | 9,80 | 9,79 |
| Alte activități de servicii <i>Other service activities</i> | 11,54 | 11,87 | 8,38 | 8,62 |

Notă: Începând cu luna ianuarie 2011 se aplică prevederile legale în vigoare referitoare la stabilirea bazei de calcul a contribuțiilor sociale individuale (Legea nr. 227/2015 privind Codul fiscal cu modificările și completările ulterioare), care se plafonează în limita a 5 câștiguri salariale medii brute stabilite prin Legea bugetului asigurărilor sociale de stat.

Note: Since January 2011 there are applied legal stipulations in force regarding calculation base of individual social contribution (Law No 227/2015 on the Fiscal Code with subsequent amendments) limited to 5 gross average earnings set up by the Law of state social insurance budget.

*) Vezi nota de la Tabelul 54. / See the note from Table 54.

**) Exclusiv forțele armate și personalul asimilat (Ministerul Apărării Naționale, Ministerul Afacerilor Interne, Serviciul Român de Informații etc.).
Excluding armed forces and similar staff (Ministry of National Defence, Ministry of Internal Affairs, Romanian Intelligence Service a.s.o.).

59. INDICIIL TRIMESTRIALI AI COSTULUI FORȚEI DE MUNCĂ PE ACTIVITĂȚI ECONOMICE
- MODIFICĂRI PROCENTUALE FAȚĂ DE TRIMESTRUL PRECEDENT ȘI FAȚĂ DE ACEEAȘI
PERIOADĂ A ANULUI PRECEDENT -
QUARTERLY LABOUR COST INDICES BY ECONOMIC ACTIVITY
- PERCENTAGE CHANGES AS AGAINST PREVIOUS QUARTER AND AS AGAINST THE SAME
PERIOD OF PREVIOUS YEAR -

| - % - | | - % - | | | | |
|--|---|--|---|--|--|---|
| Activități economice (secțiune CAEN Rev. 2) <i>Economic activities (CANE Rev. 2 section)</i> | Trim. I 2016 ¹⁾ în % față de trim. IV 2015 ¹⁾ 1 st Q. 2016 ¹⁾ as against 4 th Q. 2015 ¹⁾ | | | Trim. I 2016 ¹⁾ în % față de trim. I 2015 ¹⁾ 1 st Q. 2016 ¹⁾ as against 1 st Q. 2015 ¹⁾ | | |
| | serie brută (neajustată) <i>unadjusted</i> | serie ajustată după efectul zilelor lucrătoare <i>adjusted with the working days number</i> | serie ajustată după efectul zilelor lucrătoare și sezonier <i>adjusted with the working days number and seasonaly</i> | serie brută (neajustată) <i>unadjusted</i> | serie ajustată după efectul zilelor lucrătoare <i>adjusted with the working days number</i> | serie ajustată după efectul zilelor lucrătoare și sezonier <i>adjusted with the working days number and seasonaly</i> |
| | - Costul total cu forța de muncă / Labour cost – total - | | | | | |
| Total industrie, construcții, servicii Total industry, construction, services | -2,87 | -2,50 | 0,70 | 9,73 | 10,36 | 10,07 |
| Industrie extractivă <i>Mining and quarrying</i> | -1,97 | -2,07 | 4,28 | 5,62 | 5,75 | 4,96 |
| Industrie prelucrătoare <i>Manufacturing</i> | -8,34 | -7,55 | -2,22 | 4,90 | 5,94 | 6,31 |
| Producția și furnizarea de energie electrică și termică, gaze, apă caldă, aer condiționat <i>Electricity, gas, steam and air conditioning production and supply</i> | -11,43 | -11,12 | -0,55 | 0,41 | 1,10 | 0,75 |
| Distribuția apei; salubritate, gestionarea deșeurilor, activități de decontaminare <i>Water supply; sewerage, waste managemenet and decontamination activities</i> | -3,80 | -2,71 | 1,51 | 4,96 | 6,96 | 6,86 |
| Construcții <i>Construction</i> | -1,73 | -1,72 | 0,29 | 8,57 | 8,48 | 8,05 |
| Comerț <i>Trade</i> | 0,65 | 0,65 | 0,92 | 10,17 | 9,86 | 9,91 |
| Transport și depozitare <i>Transportation and storage</i> | -6,92 | -4,24 | -1,69 | 3,40 | 7,02 | 7,81 |
| Hoteluri și restaurante <i>Hotels and restaurants</i> | 1,17 | 4,45 | 5,41 | 13,88 | 17,49 | 17,56 |
| Informații și comunicații <i>Information and communications</i> | -0,53 | -0,89 | 1,98 | 11,43 | 11,96 | 12,00 |
| Intermedieri financiare și asigurări <i>Financial and insurance intermediation</i> | -10,69 | -11,10 | -2,74 | 1,09 | 1,63 | 2,85 |
| Tranzacții imobiliare <i>Real estate activities</i> | 6,03 | 5,84 | 7,70 | 18,82 | 19,12 | 18,53 |
| Activități profesionale, științifice și tehnice <i>Professional, scientific and tehcnical activities</i> | 1,48 | 1,25 | 4,02 | 9,02 | 9,32 | 9,01 |
| Activități de servicii administrative și activități de servicii suport <i>Administrative and support service activities</i> | -3,09 | -3,13 | -2,04 | 7,77 | 7,87 | 7,82 |
| Administrație publică și apărare; asigurări sociale din sistemul public *) <i>Public administration and defence; compulsory social security *)</i> | 3,33 | 3,33 | 3,93 | 14,23 | 14,23 | 12,60 |
| Învățământ <i>Education</i> | 4,71 | 4,71 | 5,80 | 23,07 | 23,07 | 21,52 |
| Sănătate și asistență socială <i>Human health and social work activities</i> | -1,24 | -1,37 | 2,21 | 22,11 | 22,30 | 20,71 |
| Acitivități de spectacole, culturale și recreative <i>Arts, enertainment and recreation</i> | -0,67 | -0,67 | 1,18 | 14,81 | 14,81 | 14,78 |
| Alte activități de servicii <i>Other service activities</i> | -9,93 | -10,17 | -7,80 | 2,76 | 3,23 | 3,90 |

59. INDICII TRIMESTRIALI AI COSTULUI FORȚEI DE MUNCĂ PE ACTIVITĂȚI ECONOMICE
- MODIFICĂRI PROCENTUALE FAȚĂ DE TRIMESTRUL PRECEDENT ȘI FAȚĂ DE ACEEAȘI
PERIOADĂ A ANULUI PRECEDENT -
QUARTERLY LABOUR COST INDICES BY ECONOMIC ACTIVITY
- PERCENTAGE CHANGES AS AGAINST PREVIOUS QUARTER AND AS AGAINST THE SAME
PERIOD OF PREVIOUS YEAR -

- % - continuare -

- % - continued -

| Activități economice (secțiune CAEN Rev. 2) <i>Economic activities</i> (CANE Rev. 2 section) | Trim. I 2016 ¹⁾ în % față de trim. IV 2015 ¹⁾ 1 st Q. 2016 ¹⁾ as against 4 th Q. 2015 ¹⁾ | | | Trim. I 2016 ¹⁾ în % față de trim. I 2015 ¹⁾ 1 st Q. 2016 ¹⁾ as against 1 st Q. 2015 ¹⁾ | | |
|--|---|--|---|--|--|---|
| | serie brută (neajustată) <i>unadjusted</i> | serie ajustată după efectul zilelor lucrătoare <i>adjusted with the working days number</i> | serie ajustată după efectul zilelor lucrătoare și sezonier <i>adjusted with the working days number and seasonaly</i> | serie brută (neajustată) <i>unadjusted</i> | serie ajustată după efectul zilelor lucrătoare <i>adjusted with the working days number</i> | serie ajustată după efectul zilelor lucrătoare și sezonier <i>adjusted with the working days number and seasonaly</i> |
| | | | | | | |
| - Cheltuieli directe (salariale) cu forța de muncă / Direct expenditure (wages and salaries) with labour force - | | | | | | |
| Total industrie, construcții, servicii Total industry, construction, services | -2,86 | -2,49 | 0,70 | 9,75 | 10,38 | 10,08 |
| Industrie extractivă <i>Mining and quarrying</i> | -1,97 | -2,07 | 4,28 | 5,62 | 5,75 | 4,96 |
| Industrie prelucrătoare <i>Manufacturing</i> | -8,34 | -7,55 | -2,22 | 4,90 | 5,94 | 6,31 |
| Producția și furnizarea de energie electrică și termică, gaze, apă caldă, aer condiționat <i>Electricity, gas, steam and air conditioning production and supply</i> | -11,43 | -11,12 | -0,55 | 0,41 | 1,10 | 0,75 |
| Distribuția apei; salubritate, gestionarea deșeurilor, activități de decontaminare <i>Water supply; sewerage, waste managemenet and decontamination activities</i> | -3,80 | -2,71 | 1,51 | 4,96 | 6,97 | 6,86 |
| Construcții <i>Construction</i> | -1,73 | -1,72 | 0,29 | 8,57 | 8,48 | 8,05 |
| Comerț <i>Trade</i> | 0,64 | 0,65 | 0,92 | 10,17 | 9,86 | 9,90 |
| Transport și depozitare <i>Transportation and storage</i> | -6,92 | -4,24 | -1,69 | 3,40 | 7,02 | 7,81 |
| Hoteluri și restaurante <i>Hotels and restaurants</i> | 1,17 | 4,45 | 5,41 | 13,88 | 17,49 | 17,56 |
| Informații și comunicații <i>Information and communications</i> | -0,53 | -0,89 | 1,98 | 11,43 | 11,96 | 12,00 |
| Intermedieri financiare și asigurări <i>Financial and insurance intermediation</i> | -10,69 | -11,10 | -2,74 | 1,09 | 1,63 | 2,86 |
| Tranzacții imobiliare <i>Real estate activities</i> | 6,03 | 5,84 | 7,70 | 18,82 | 19,12 | 18,53 |
| Activități profesionale, științifice și tehnice <i>Professional, scientific and tehcnical activities</i> | 1,48 | 1,25 | 4,02 | 9,02 | 9,32 | 9,01 |
| Activități de servicii administrative și activități de servicii suport <i>Administrative and support service activities</i> | -3,09 | -3,13 | -2,04 | 7,77 | 7,87 | 7,82 |
| Administrație publică și apărare; asigurări sociale din sistemul public *) <i>Public administration and defence; compulsory social security *)</i> | 3,33 | 3,33 | 3,93 | 14,23 | 14,23 | 12,60 |
| Învățământ <i>Education</i> | 4,71 | 4,71 | 5,80 | 23,07 | 23,07 | 21,52 |
| Sănătate și asistență socială <i>Human health and social work activities</i> | -1,24 | -1,37 | 2,21 | 22,11 | 22,30 | 20,71 |
| Acitivități de spectacole, culturale și recreative <i>Arts, eneterainment and recreation</i> | -0,67 | -0,67 | 1,18 | 14,81 | 14,81 | 14,78 |
| Alte activități de servicii <i>Other service activities</i> | -9,93 | -10,17 | -7,80 | 2,76 | 3,23 | 3,90 |

59. INDICII TRIMESTRIALI AI COSTULUI FORȚEI DE MUNCĂ PE ACTIVITĂȚI ECONOMICE
- MODIFICĂRI PROCENTUALE FAȚĂ DE TRIMESTRUL PRECEDENT ȘI FAȚĂ DE ACEEAȘI
PERIOADĂ A ANULUI PRECEDENT -
QUARTERLY LABOUR COST INDICES BY ECONOMIC ACTIVITY
- PERCENTAGE CHANGES AS AGAINST PREVIOUS QUARTER AND AS AGAINST THE SAME
PERIOD OF PREVIOUS YEAR -

- % - continuare -

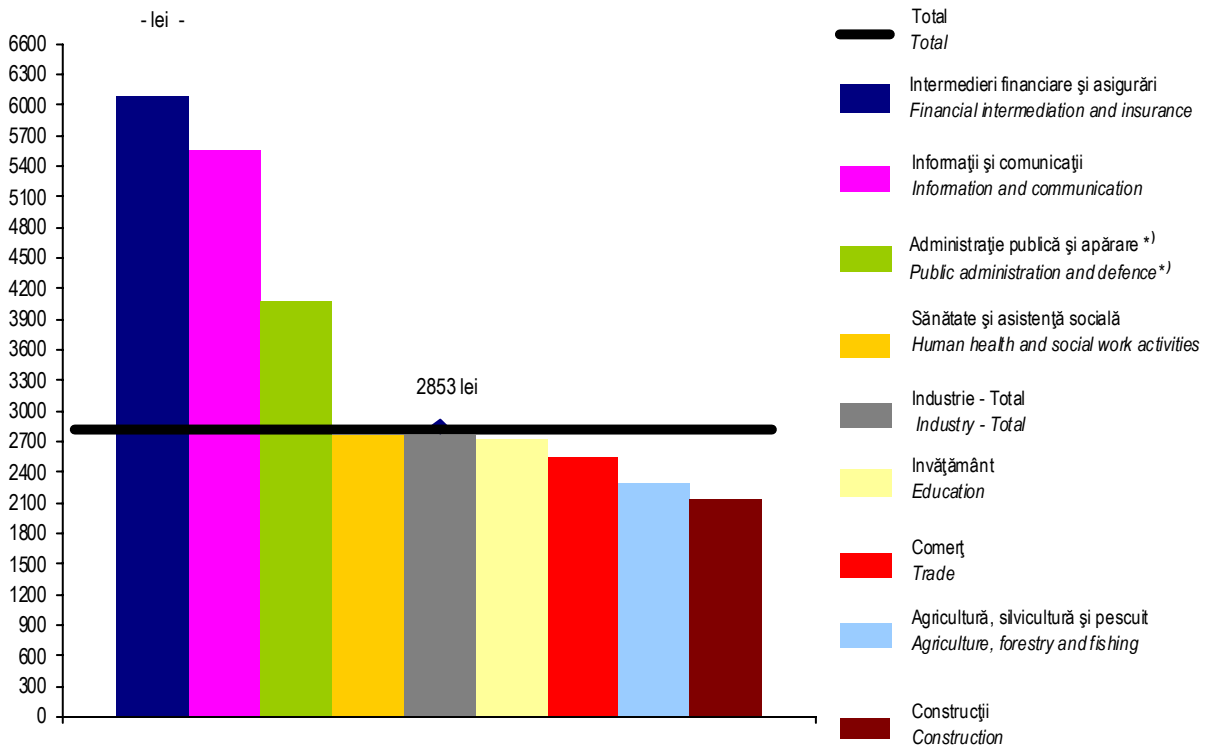
- % - continued -

| Activități economice (secțiune CAEN Rev. 2) Economic activities (CANE Rev. 2 section) | Trim. I 2016 ¹⁾ în % față de trim. IV 2015 ¹⁾ 1 st Q. 2016 ¹⁾ as against 4 th Q. 2015 ¹⁾ | | | Trim. I 2016 ¹⁾ în % față de trim. I 2015 ¹⁾ 1 st Q. 2016 ¹⁾ as against 1 st Q. 2015 ¹⁾ | | |
|--|---|---|---|--|---|---|
| | serie brută (neajustată) unadjusted | serie ajustată după efectul zilelor lucrătoare adjusted with the working days number | serie ajustată după efectul zilelor lucrătoare și sezonier adjusted with the working days number and seasonaly | serie brută (neajustată) unadjusted | serie ajustată după efectul zilelor lucrătoare adjusted with the working days number | serie ajustată după efectul zilelor lucrătoare și sezonier adjusted with the working days number and seasonaly |
| - Cheltuieli indirecte (non-salariale) cu forța de muncă / Indirect expenditure (non-wage) with labour force - | | | | | | |
| Total industrie, construcții, servicii Total industry, construction, services | -2,90 | -2,53 | 0,70 | 9,69 | 10,33 | 10,03 |
| Industrie extractivă Mining and quarrying | -1,97 | -2,07 | 4,29 | 5,62 | 5,75 | 4,96 |
| Industrie prelucrătoare Manufacturing | -8,34 | -7,55 | -2,22 | 4,89 | 5,94 | 6,31 |
| Producția și furnizarea de energie electrică și termică, gaze, apă caldă, aer condiționat Electricity, gas, steam and air conditioning production and supply | -11,43 | -11,12 | -0,55 | 0,41 | 1,10 | 0,75 |
| Distribuția apei; salubritate, gestionarea deșeurilor, activități de decontaminare Water supply; sewerage, waste management and decontamination activities | -3,80 | -2,71 | 1,51 | 4,96 | 6,96 | 6,86 |
| Construcții Construction | -1,73 | -1,72 | 0,29 | 8,57 | 8,49 | 8,05 |
| Comerț Trade | 0,64 | 0,64 | 0,92 | 10,17 | 9,86 | 9,91 |
| Transport și depozitare Transportation and storage | -6,92 | -4,24 | -1,69 | 3,40 | 7,02 | 7,81 |
| Hoteluri și restaurante Hotels and restaurants | 1,17 | 4,46 | 5,41 | 13,88 | 17,49 | 17,56 |
| Informații și comunicații Information and communications | -0,53 | -0,89 | 1,98 | 11,43 | 11,96 | 12,00 |
| Intermedieri financiare și asigurări Financial and insurance intermediation | -10,69 | -11,10 | -2,74 | 1,09 | 1,63 | 2,85 |
| Tranzacții imobiliare Real estate activities | 6,03 | 5,84 | 7,70 | 18,82 | 19,12 | 18,53 |
| Activități profesionale, științifice și tehnice Professional, scientific and technical activities | 1,48 | 1,25 | 4,02 | 9,02 | 9,32 | 9,01 |
| Activități de servicii administrative și activități de servicii suport Administrative and support service activities | -3,09 | -3,13 | -2,04 | 7,77 | 7,87 | 7,82 |
| Administrație publică și apărare; asigurări sociale din sistemul public *) Public administration and defence; compulsory social security *) | 3,33 | 3,33 | 3,93 | 14,23 | 14,23 | 12,60 |
| Învățământ Education | 4,71 | 4,71 | 5,80 | 23,07 | 23,07 | 21,52 |
| Sănătate și asistență socială Human health and social work activities | -1,25 | -1,37 | 2,21 | 22,11 | 22,30 | 20,71 |
| Activități de spectacole, culturale și recreative Arts, enertainment and recreation activities | -0,68 | -0,68 | 1,18 | 14,81 | 14,81 | 14,78 |
| Alte activități de servicii Other service activities | -9,93 | -10,17 | -7,80 | 2,76 | 3,23 | 3,90 |

¹⁾ Date provizorii. / Provisional data.

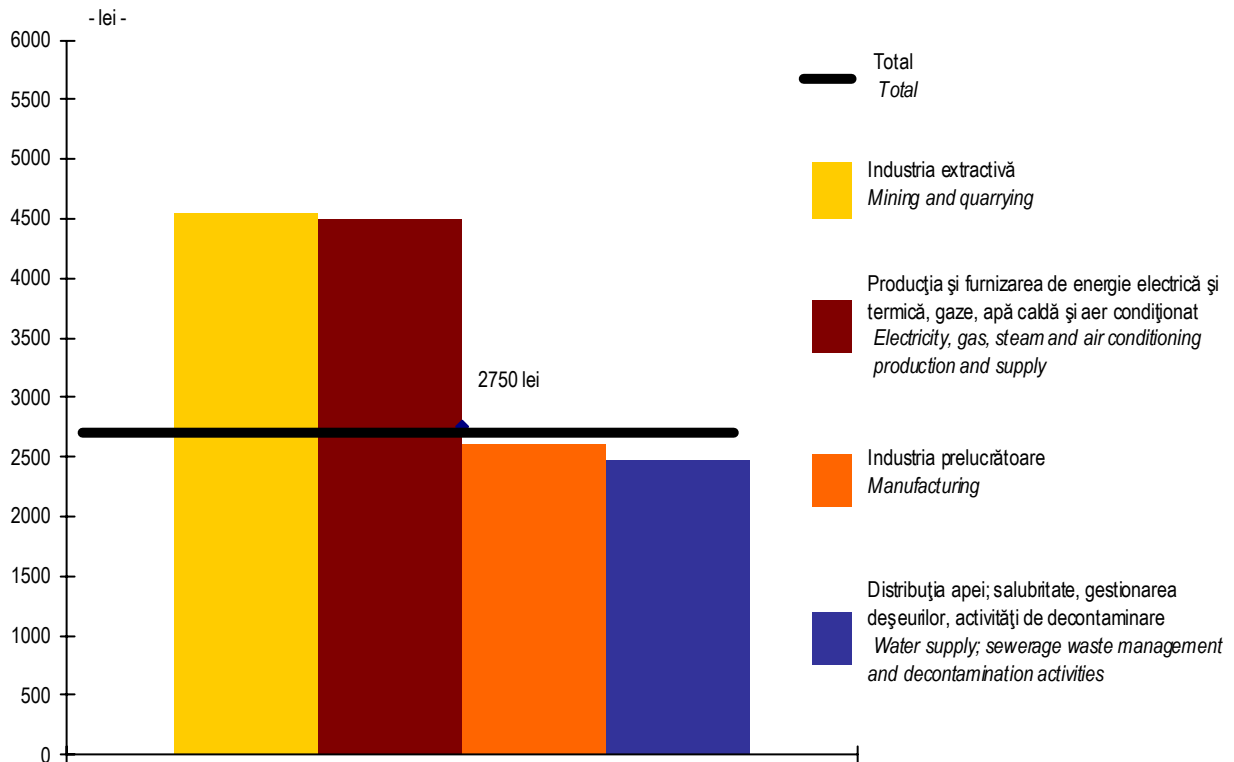
^{*)} Exclusiv forțele armate și personalul asimilat (Ministerul Apărării Naționale, Ministerul Afacerilor Interne, Serviciul Român de Informații etc.).
Excluding armed forces and similar staff (Ministry of National Defence, Ministry of Internal Affairs, Romanian Intelligence Service a.s.o.).

Câștigurile salariale medii brute în luna mai 2016
Average gross earnings in May 2016

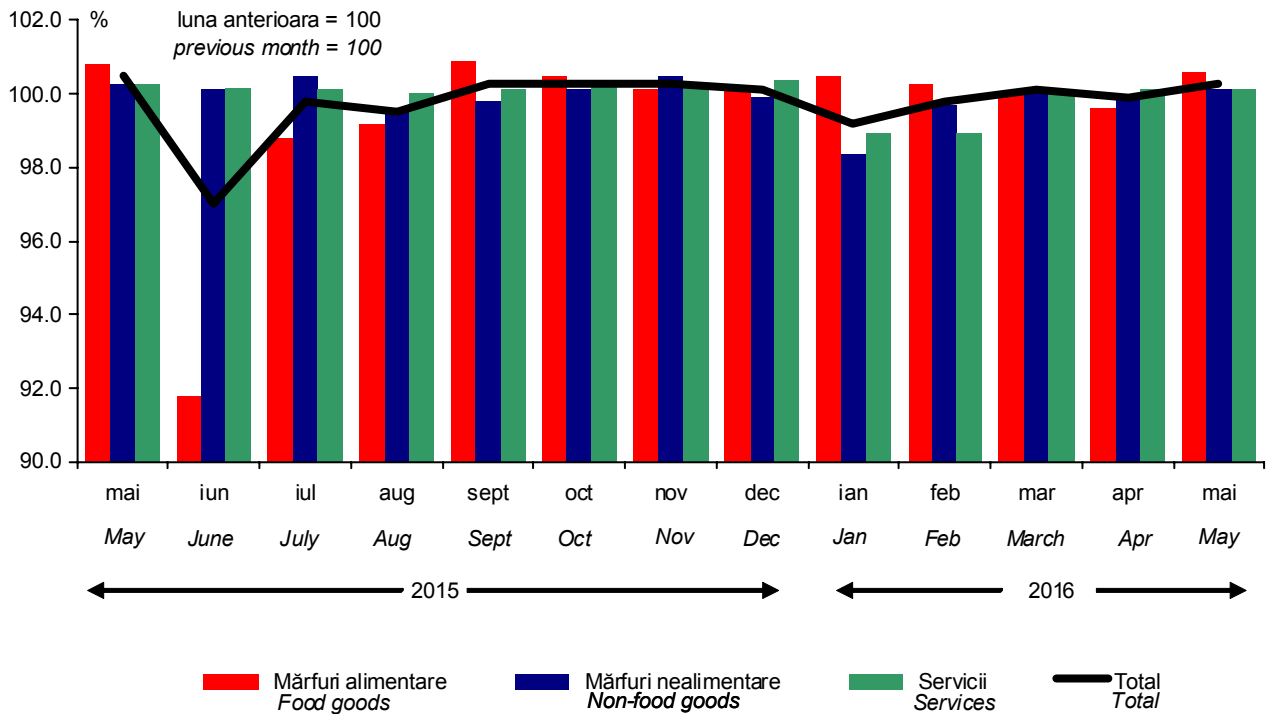


*) Exclusiv forțele armate și personalul asimilat (Ministerul Apărării Naționale, Ministerul Afacerilor Interne, Serviciul Român de Informații etc.).
 Excluding armed forces and similar staff (Ministry of National Defence, Ministry of Internal Affairs, Romanian Intelligence Service a.s.o.).

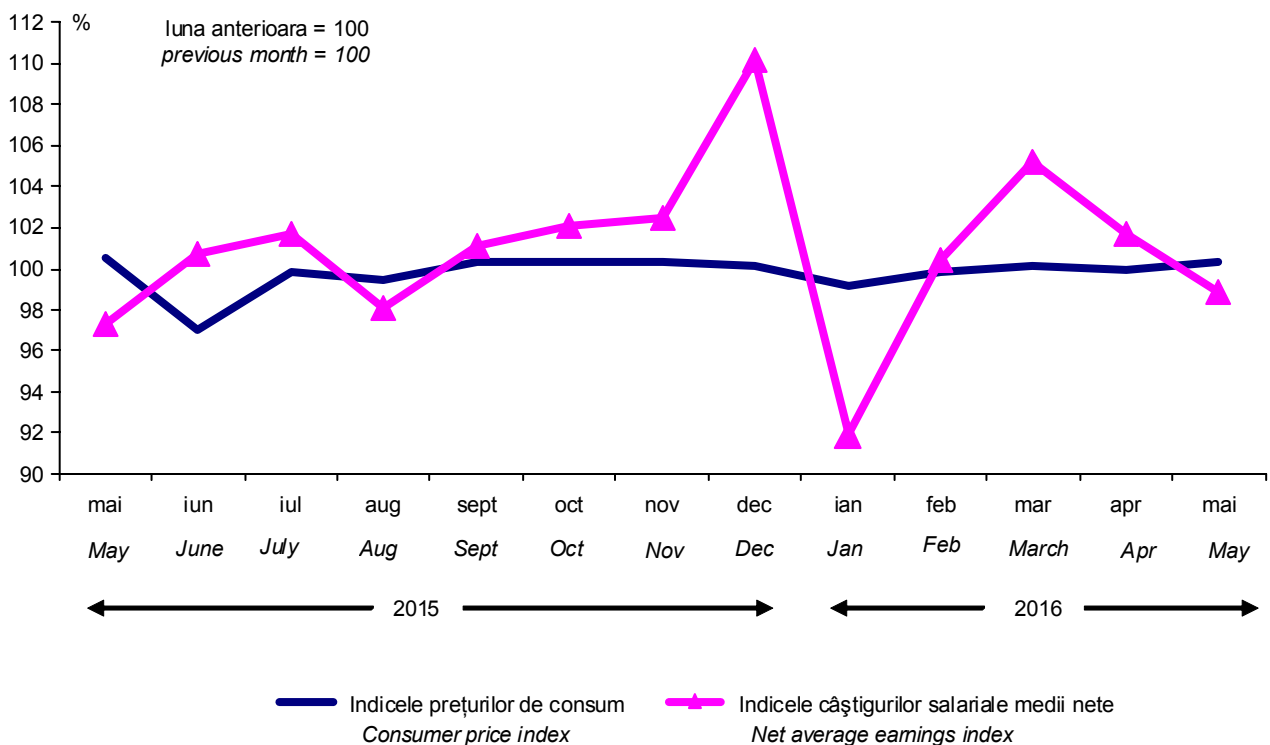
Pe principalele activități ale economiei / By main activity of economy
în industrie / In industry



**Evoluția indicilor prețurilor de consum al populației
în perioada mai 2015 - mai 2016**
*Evolution of the consumer price indices
during May 2015 – May 2016*



**Evoluția indicilor prețurilor de consum și a indicilor câștigurilor salariale
medii nete în perioada mai 2015 - mai 2016**
*Evolution of the consumer price index and net average earnings index
during May 2015 – May 2016*



60. INDICII PREȚURILOR DE CONSUM
CONSUMER PRICE INDICES

| | luna precedentă = 100 / previous month = 100 | | | | | | | | | | | | |
|---|--|---------------|---------------|--------------|---------------|---------------|---------------|---------------|---------------|---------------|---------------|--------------|---------------|
| | 2015 | | | | | | | | 2016 | | | | |
| | mai May | iun June | iul July | aug Aug | sep Sep | oct Oct | nov Nov | dec Dec | ian Jan | feb Feb | mar Mar | apr Apr | mai May |
| TOTAL / TOTAL | 100,47 | 97,05 | 99,83 | 99,49 | 100,26 | 100,28 | 100,31 | 100,11 | 99,22 | 99,76 | 100,10 | 99,85 | 100,25 |
| MĂRFURI ALIMENTARE | 100,75 | 91,77 | 98,83 | 99,21 | 100,90 | 100,50 | 100,06 | 100,24 | 100,47 | 100,34 | 99,99 | 99,63 | 100,55 |
| FOOD GOODS | | | | | | | | | | | | | |
| Produse de morărit și panificație <i>Milling and baking products</i> | 100,03 | 97,31 | 99,96 | 100,01 | 100,07 | 100,07 | 100,07 | 100,06 | 100,09 | 100,06 | 100,09 | 100,03 | 100,06 |
| - Pâine <i>Bread</i> | 100,01 | 99,98 | 99,99 | 100,01 | 100,08 | 100,02 | 100,04 | 100,04 | 100,06 | 100,03 | 100,05 | 100,03 | 100,04 |
| Legume și conserve de legume <i>Vegetables and tinned vegetables</i> | 105,14 | 90,08 | 89,73 | 94,38 | 107,93 | 104,52 | 102,56 | 102,98 | 103,07 | 101,44 | 100,48 | 98,48 | 103,53 |
| - Cartofi <i>Potatoes</i> | 113,06 | 85,39 | 92,10 | 94,42 | 121,35 | 106,38 | 102,80 | 103,69 | 103,90 | 102,42 | 101,99 | 99,95 | 116,06 |
| Fructe și conserve din fructe <i>Fruit and tinned fruit</i> | 106,94 | 95,80 | 98,96 | 94,38 | 101,02 | 97,99 | 95,17 | 96,36 | 101,90 | 102,51 | 100,19 | 99,30 | 103,68 |
| Ulei, slănină, grăsimi <i>Table oil, bacon, fats</i> | 99,97 | 89,03 | 100,13 | 100,30 | 100,55 | 100,54 | 100,75 | 101,48 | 101,10 | 100,18 | 100,21 | 99,67 | 99,66 |
| - Ulei comestibil <i>Edible oil</i> | 99,95 | 88,79 | 100,12 | 100,35 | 100,63 | 100,62 | 100,90 | 101,83 | 101,34 | 100,24 | 100,32 | 99,66 | 99,60 |
| Carne, preparate din carne și conserve din carne <i>Meat, tinned meat and meat products</i> | 99,78 | 89,67 | 99,89 | 100,06 | 100,01 | 100,08 | 99,96 | 99,97 | 99,99 | 99,91 | 100,00 | 99,91 | 100,06 |
| - Carne de bovine <i>Beef</i> | 99,97 | 91,25 | 99,96 | 100,06 | 100,03 | 100,21 | 100,26 | 100,34 | 100,09 | 100,13 | 99,99 | 99,89 | 100,09 |
| - Carne de porcine <i>Pork</i> | 99,78 | 89,53 | 100,18 | 100,21 | 100,03 | 100,03 | 99,77 | 99,99 | 99,89 | 99,36 | 99,72 | 99,64 | 100,14 |
| - Carne de pasăre <i>Poultry</i> | 99,94 | 89,11 | 99,71 | 99,89 | 100,11 | 100,09 | 99,98 | 99,95 | 99,92 | 100,04 | 99,95 | 99,85 | 100,14 |
| Pește și conserve din pește <i>Fish and tinned fish</i> | 99,99 | 90,78 | 99,67 | 100,08 | 100,09 | 100,29 | 100,06 | 100,23 | 100,20 | 100,09 | 100,25 | 99,96 | 100,12 |
| Lapte și produse lactate <i>Milk and dairy products</i> | 99,66 | 89,58 | 99,79 | 99,96 | 100,07 | 100,16 | 100,08 | 100,13 | 100,22 | 100,16 | 100,01 | 99,77 | 99,91 |
| - Lapte – total <i>Milk – total</i> | 99,84 | 88,63 | 99,62 | 99,96 | 99,87 | 100,15 | 100,02 | 100,12 | 100,19 | 100,22 | 100,00 | 99,85 | 99,99 |
| - Brânză – total <i>Cheese – total</i> | 99,27 | 90,83 | 100,03 | 99,98 | 100,35 | 100,25 | 100,28 | 100,32 | 100,35 | 100,09 | 100,14 | 99,49 | 99,78 |
| Ouă <i>Eggs</i> | 95,95 | 86,92 | 101,27 | 103,94 | 104,15 | 104,03 | 102,11 | 103,57 | 98,72 | 98,32 | 92,89 | 94,15 | 93,73 |
| Zahăr, produse zaharoase și miere de albine <i>Sugar, confectioneries and honey</i> | 99,82 | 89,33 | 99,95 | 100,22 | 100,28 | 100,52 | 100,74 | 100,20 | 100,26 | 100,51 | 100,32 | 100,31 | 100,32 |
| - Zahăr <i>Sugar</i> | 99,07 | 87,50 | 100,06 | 100,28 | 100,40 | 101,38 | 101,90 | 100,35 | 100,45 | 101,16 | 100,79 | 100,80 | 100,88 |
| Cacao și cafea <i>Cocoa and coffee</i> | 100,15 | 89,46 | 99,81 | 99,89 | 100,38 | 100,43 | 100,05 | 99,95 | 99,89 | 99,83 | 99,87 | 99,84 | 99,94 |
| Băuturi alcoolice <i>Alcoholic beverages</i> | 100,06 | 99,48 | 99,93 | 100,06 | 100,00 | 100,13 | 99,93 | 100,12 | 98,43 | 100,13 | 99,95 | 100,00 | 100,09 |
| Alte produse alimentare <i>Other food goods</i> | 100,11 | 88,72 | 99,96 | 100,07 | 100,17 | 100,24 | 100,03 | 100,02 | 100,08 | 100,15 | 100,08 | 99,96 | 99,99 |
| MĂRFURI NEALIMENTARE | 100,32 | 100,08 | 100,48 | 99,46 | 99,85 | 100,13 | 100,50 | 99,89 | 98,44 | 99,73 | 100,23 | 99,90 | 100,09 |
| NON – FOOD GOODS | | | | | | | | | | | | | |
| Îmbrăcăminte, articole de galanterie, mercerie, pasmanterie <i>Clothing, hosiery, small wares, lacing articles, trimmings</i> | 100,16 | 100,10 | 100,07 | 100,09 | 100,34 | 100,48 | 100,32 | 100,15 | 99,26 | 100,04 | 100,07 | 100,19 | 100,13 |
| - Confecții <i>Wearing apparel</i> | 100,18 | 100,11 | 100,08 | 100,10 | 100,37 | 100,54 | 100,30 | 100,15 | 99,26 | 100,03 | 100,07 | 100,19 | 100,14 |
| - Tricotaje <i>Knitwear</i> | 100,13 | 100,08 | 100,01 | 100,04 | 100,27 | 100,42 | 100,39 | 100,18 | 99,20 | 100,07 | 100,08 | 100,15 | 100,10 |
| Încălțăminte <i>Footwear</i> | 100,36 | 100,10 | 100,00 | 99,97 | 100,20 | 100,70 | 100,35 | 100,16 | 99,00 | 99,97 | 100,16 | 100,36 | 100,28 |
| Produse de uz casnic, mobilă <i>Household appliances, furniture</i> | 100,12 | 100,08 | 100,07 | 100,14 | 100,23 | 100,12 | 100,11 | 100,11 | 99,24 | 100,03 | 100,12 | 100,05 | 100,10 |
| - Mobilă <i>Furniture</i> | 100,16 | 100,05 | 99,99 | 100,17 | 100,55 | 100,19 | 100,07 | 100,08 | 99,19 | 100,09 | 100,19 | 99,99 | 100,25 |

**60. INDICII PREȚURILOR DE CONSUM
CONSUMER PRICE INDICES**

- continuare -

- continued -

| | luna precedentă = 100 / previous month = 100 | | | | | | | | | | | | | |
|---|--|---------------|---------------|---------------|---------------|---------------|---------------|---------------|--------------|--------------|--------------|---------------|---------------|--|
| | 2015 | | | | | | | | 2016 | | | | | |
| | mai May | iun June | iul July | aug Aug | sep Sep | oct Oct | nov Nov | dec Dec | ian Jan | feb Feb | mar Mar | apr Apr | mai May | |
| Articole chimice <i>Chemicals</i> | 99,99 | 100,01 | 100,05 | 100,02 | 100,13 | 100,04 | 100,01 | 100,06 | 98,32 | 100,00 | 100,06 | 99,99 | 100,01 | |
| Produse cultural-sportive <i>Cultural-sports products</i> | 100,10 | 100,13 | 99,92 | 100,05 | 100,16 | 100,11 | 100,05 | 100,22 | 99,93 | 99,84 | 99,96 | 100,07 | 100,05 | |
| - Autoturisme, accesorii și piese de schimb <i>Cars, accessories and spare parts</i> | 100,30 | 100,30 | 99,58 | 99,92 | 100,02 | 100,05 | 100,22 | 100,51 | 98,89 | 99,49 | 100,01 | 100,12 | 100,17 | |
| Articole de igienă, cosmetice și medicale <i>Hygienic, cosmetic and medical articles</i> | 100,04 | 100,04 | 98,01 | 99,71 | 100,03 | 100,01 | 100,06 | 100,05 | 99,35 | 99,99 | 100,01 | 100,01 | 100,02 | |
| - Medicamente <i>- Medicines</i> | 100,02 | 100,02 | 96,47 | 99,49 | 99,98 | 100,00 | 99,99 | 100,00 | 100,08 | 100,02 | 100,00 | 99,98 | 100,00 | |
| Combustibili <i>Fuels</i> | 101,25 | 100,11 | 99,44 | 97,07 | 98,64 | 99,21 | 100,73 | 99,18 | 96,93 | 98,70 | 101,27 | 100,75 | 100,78 | |
| Tutun, țigări <i>Tobacco, cigarettes</i> | 100,29 | 100,18 | 99,97 | 100,05 | 100,02 | 100,87 | 102,38 | 100,00 | 100,00 | 100,00 | 100,00 | 100,00 | 100,00 | |
| Energie electrică, gaze și încălzire centrală <i>Electric energy, gas and central heating</i> | 100,00 | 100,03 | 103,78 | 100,00 | 100,06 | 100,15 | 99,81 | 99,92 | 97,10 | 99,81 | 100,00 | 98,84 | 99,64 | |
| - Energie electrică <i>Electric energy</i> | 100,00 | 100,00 | 100,14 | 100,00 | 100,00 | 100,00 | 100,00 | 100,00 | 97,06 | 100,00 | 100,00 | 97,99 | 100,00 | |
| - Gaze <i>Gas</i> | 100,00 | 100,08 | 111,23 | 100,00 | 100,18 | 100,03 | 100,00 | 100,00 | 96,77 | 100,00 | 100,00 | 100,00 | 98,93 | |
| - Energie termică <i>Thermal energy</i> | 100,00 | 100,00 | 100,00 | 100,00 | 100,00 | 101,51 | 97,97 | 99,15 | 98,52 | 98,02 | 100,00 | 100,00 | 100,00 | |
| Alte mărfuri nealimentare <i>Other non-food goods</i> | 100,07 | 99,81 | 100,00 | 100,01 | 100,00 | 100,04 | 100,12 | 100,18 | 99,31 | 100,06 | 100,12 | 99,96 | 99,93 | |
| SERVICII SERVICES | 100,31 | 100,22 | 100,09 | 100,02 | 100,13 | 100,27 | 100,31 | 100,40 | 98,88 | 98,86 | 99,99 | 100,11 | 100,11 | |
| Confecționat și reparat îmbrăcăminte și încălțăminte <i>Making and repairing clothing and footwear</i> | 100,13 | 100,17 | 100,10 | 100,11 | 100,06 | 100,19 | 100,12 | 100,06 | 100,09 | 100,00 | 100,04 | 100,06 | 100,08 | |
| Apă, canal, salubritate <i>Water, sewerage, sanitation</i> | 100,25 | 100,87 | 100,95 | 100,30 | 100,21 | 100,46 | 100,45 | 99,92 | 93,10 | 98,60 | 100,05 | 100,03 | 100,18 | |
| Cinematografe, teatre, muzee, cheltuieli cu învățământul și turismul <i>Cinemas, theatres, museums, expenditures for education and tourism</i> | 100,09 | 100,22 | 100,11 | 100,08 | 100,03 | 100,28 | 100,07 | 100,18 | 99,99 | 100,03 | 100,02 | 100,00 | 100,01 | |
| Reparații auto, electronice și lucrări foto <i>Motor and electronic repairs and photo works</i> | 100,29 | 100,25 | 100,18 | 100,08 | 100,17 | 100,26 | 100,01 | 100,06 | 100,16 | 100,00 | 100,05 | 100,03 | 100,11 | |
| Îngrijire medicală <i>Medical care</i> | 100,22 | 100,08 | 100,13 | 100,19 | 100,06 | 100,19 | 100,27 | 100,12 | 100,38 | 100,17 | 100,20 | 100,19 | 100,14 | |
| Igienă și cosmetică <i>Hygiene and cosmetics</i> | 100,19 | 100,30 | 100,20 | 100,01 | 100,00 | 100,06 | 100,36 | 100,38 | 100,02 | 100,14 | 100,00 | 99,96 | 100,07 | |
| Transport urban <i>Urban transport</i> | 100,02 | 100,00 | 100,01 | 100,01 | 100,32 | 100,01 | 99,93 | 100,28 | 99,47 | 100,00 | 100,00 | 100,00 | 99,92 | |
| Transport interurban (alte feluri de transport) <i>Interurban transport (other kind of transport)</i> | 100,03 | 100,57 | 99,99 | 99,98 | 100,01 | 100,11 | 100,01 | 100,26 | 99,69 | 99,79 | 99,99 | 100,03 | 100,03 | |
| - CFR <i>Railway</i> | 100,00 | 100,00 | 100,00 | 100,00 | 100,00 | 100,00 | 100,00 | 100,00 | 96,81 | 100,00 | 100,00 | 100,00 | 100,00 | |
| Poștă și telecomunicații <i>Mail and telecommunications</i> | 100,50 | 100,36 | 99,56 | 99,77 | 100,01 | 100,14 | 100,37 | 100,94 | 100,08 | 97,06 | 99,89 | 100,09 | 100,41 | |
| - Telefon <i>Telephone</i> | 100,66 | 100,50 | 99,33 | 99,64 | 100,01 | 99,97 | 100,52 | 101,31 | 100,52 | 95,79 | 99,71 | 100,14 | 100,59 | |
| Restaurante, cafenele, cantine <i>Restaurants, cafes, canteens</i> | 100,37 | 98,78 | 100,02 | 100,07 | 100,08 | 100,04 | 100,11 | 100,08 | 100,01 | 100,01 | 100,05 | 100,04 | 100,04 | |
| Alte servicii <i>Other services</i> | 100,58 | 98,94 | 100,95 | 100,12 | 100,93 | 101,39 | 101,28 | 100,57 | 100,11 | 100,03 | 100,03 | 100,92 | 99,10 | |

61. CREȘTEREA PREȚURILOR DE CONSUM ÎN LUNA MAI 2016
RISE OF CONSUMER PRICES IN MAY 2016

- procente -

- percentages -

| | Creșterea prețurilor de consum în luna mai 2016, față de: <i>Rise of consumer prices in May 2016, as against:</i> | | | Creșterea medie lunară a prețurilor de consum în perioada <i>Monthly average rise of consumer prices during</i> | |
|---|---|--|-----------------------------|---|---------------|
| | aprilie 2016 <i>April 2016</i> | decembrie 2015 <i>December 2015</i> | mai 2015 <i>May 2015</i> | 1.1-31.V.2015 | 1.1-31.V.2016 |
| | TOTAL / TOTAL | 0,3 | -0,8 | -3,5 | 0,4 |
| Mărfuri alimentare ¹⁾ <i>Food goods ¹⁾</i> | 0,6 | 1,0 | -7,6 | 0,5 | 0,2 |
| Mărfuri nealimentare <i>Non-food goods</i> | 0,1 | -1,6 | -1,2 | 0,3 | -0,3 |
| Servicii <i>Services</i> | 0,1 | -2,0 | -0,6 | 0,2 | -0,4 |

¹⁾ Inclusiv băuturi. / *Including beverages.*

**62. EVOLUȚIA RAPORTULUI DINTRE INDICELE CÂȘTIGULUI SALARIAL MEDIU NOMINAL NET ȘI
INDICELE PREȚURILOR DE CONSUM**
**EVOLUTION OF THE RATIO BETWEEN THE NET AVERAGE EARNINGS AND THE CONSUMER
PRICE INDEX**

- procente -

- percentages -

| | 2015 | | | | | | | | 2016 | | | | |
|--|-------------------|--------------------|--------------------|-------------------|-------------------|-------------------|-------------------|-------------------|-------------------|-------------------|-------------------|-------------------|-------------------|
| | mai <i>May</i> | iun <i>June</i> | iul <i>July</i> | aug <i>Aug</i> | sep <i>Sep</i> | oct <i>Oct</i> | nov <i>Nov</i> | dec <i>Dec</i> | ian <i>Jan</i> | feb <i>Feb</i> | mar <i>Mar</i> | apr <i>Apr</i> | mai <i>May</i> |
| - față de luna corespunzătoare din anul precedent <i>as against the corresponding month of previous year</i> | 106,2 | 109,5 | 109,4 | 109,8 | 109,9 | 111,5 | 111,3 | 114,4 | 114,1 | 115,8 | 115,5 | 116,1 | 118,3 |
| - față de octombrie 1990 <i>as against October 1990</i> | 132,6 | 137,5 | 140,1 | 138,1 | 139,2 | 141,7 | 144,8 | 159,4 | 147,7 | 148,6 | 156,1 | 159,0 | 156,9 |

63. COEFICIENTUL DE CREȘTERE A CÂȘTIGURILOR SALARIALE MEDII NETE PE ECONOMIE ^{*)}
GROWTH COEFFICIENT OF NET AVERAGE EARNINGS INCOME PER ECONOMY ^{*)}

| | Martie 2016 față de: <i>March 2016 as against:</i> | |
|---|---|--|
| | ianuarie 1990 <i>January 1990</i> | februarie 1992 <i>February 1992</i> |
| Coeficientul de creștere a câștigurilor salariale medii nete pe economie <i>Growth coefficient of net average earnings per economy</i> | 6947,83 | 1612,80 |

^{*)} Se publică trimestrial, în conformitate cu prevederile Legii nr. 112/1995 pentru reglementarea situației juridice a unor imobile cu destinație de locuințe, trecute în proprietatea statului.

It is issued quarterly according to the provisions of Law No 112/1995 on the regulation of legal situation for certain buildings mean for dwellings, owned by state.

64. NUMĂRUL ȘOMERILOR ÎNREGISTRAȚI, PE JUDEȚE, LA SFÂRȘITUL LUNII MAI 2016
NUMBER OF REGISTERED UNEMPLOYED, BY COUNTY, AT THE END OF MAY 2016

| Județul County | Numărul șomerilor înregistrați Number of registered unemployed | | | din care: / of which: | | | | | | Rata șomajului Unemployment rate - % - | | |
|--|---|----------------|----------------|-----------------------|----------------|----------------|------------------------|----------------|----------------|--|----------------|----------------|
| | Total Total | femei women | bărbați men | Indemnizați / Paid | | | Neindemnizați / Unpaid | | | Total Total | femei women | bărbați men |
| | | | | Total Total | femei women | bărbați men | Total Total | femei women | bărbați men | | | |
| TOTAL / TOTAL | 410509 | 169366 | 241143 | 73589 | 35537 | 38052 | 336920 | 133829 | 203091 | 4,6 | 4,1 | 5,1 |
| Alba | 8620 | 3778 | 4842 | 2084 | 1160 | 924 | 6536 | 2618 | 3918 | 5,0 | 4,8 | 5,2 |
| Arad | 4938 | 2280 | 2658 | 1678 | 850 | 828 | 3260 | 1430 | 1830 | 2,3 | 2,3 | 2,3 |
| Argeș | 11931 | 4889 | 7042 | 2248 | 1084 | 1164 | 9683 | 3805 | 5878 | 4,6 | 4,0 | 5,1 |
| Bacău | 14615 | 5388 | 9227 | 2400 | 1064 | 1336 | 12215 | 4324 | 7891 | 6,7 | 5,4 | 7,8 |
| Bihor | 8920 | 3790 | 5130 | 1676 | 984 | 692 | 7244 | 2806 | 4438 | 3,3 | 2,9 | 3,5 |
| Bistrița-Năsăud | 3905 | 1711 | 2194 | 1597 | 744 | 853 | 2308 | 967 | 1341 | 2,9 | 2,7 | 3,1 |
| Botoșani | 6871 | 2629 | 4242 | 989 | 415 | 574 | 5882 | 2214 | 3668 | 4,5 | 3,5 | 5,5 |
| Brașov | 10010 | 4110 | 5900 | 1634 | 948 | 686 | 8376 | 3162 | 5214 | 4,0 | 3,8 | 4,2 |
| Brăila | 8575 | 3109 | 5466 | 1372 | 519 | 853 | 7203 | 2590 | 4613 | 6,6 | 5,3 | 7,8 |
| Buzău | 17636 | 6661 | 10975 | 1747 | 786 | 961 | 15889 | 5875 | 10014 | 9,3 | 7,5 | 10,9 |
| Caraș-Severin | 3875 | 1578 | 2297 | 1196 | 465 | 731 | 2679 | 1113 | 1566 | 3,3 | 3,0 | 3,6 |
| Călărași | 6917 | 2893 | 4024 | 741 | 272 | 469 | 6176 | 2621 | 3555 | 6,6 | 5,5 | 7,7 |
| Cluj | 7265 | 3442 | 3823 | 1859 | 1056 | 803 | 5406 | 2386 | 3020 | 2,1 | 2,2 | 2,0 |
| Constanța | 8617 | 4173 | 4444 | 2290 | 1389 | 901 | 6327 | 2784 | 3543 | 2,8 | 3,1 | 2,7 |
| Covasna | 3981 | 1717 | 2264 | 538 | 266 | 272 | 3443 | 1451 | 1992 | 4,5 | 4,0 | 5,0 |
| Dâmbovița | 12809 | 5337 | 7472 | 1335 | 574 | 761 | 11474 | 4763 | 6711 | 6,3 | 5,9 | 6,6 |
| Dolj | 26264 | 10407 | 15857 | 3081 | 1458 | 1623 | 23183 | 8949 | 14234 | 9,2 | 7,8 | 10,5 |
| Galați | 17325 | 6849 | 10476 | 1586 | 811 | 775 | 15739 | 6038 | 9701 | 8,6 | 7,4 | 9,5 |
| Giurgiu | 4984 | 2223 | 2761 | 674 | 303 | 371 | 4310 | 1920 | 2390 | 5,4 | 5,0 | 5,7 |
| Gorj | 8951 | 3757 | 5194 | 2920 | 1313 | 1607 | 6031 | 2444 | 3587 | 6,3 | 5,8 | 6,7 |
| Harghita | 6906 | 2860 | 4046 | 1701 | 860 | 841 | 5205 | 2000 | 3205 | 5,0 | 4,4 | 5,5 |
| Hunedoara | 8562 | 4260 | 4302 | 3239 | 1725 | 1514 | 5323 | 2535 | 2788 | 4,5 | 5,0 | 4,2 |
| Ialomița | 7739 | 3035 | 4704 | 1294 | 479 | 815 | 6445 | 2556 | 3889 | 7,4 | 6,1 | 8,6 |
| Iași | 12988 | 5086 | 7902 | 1280 | 593 | 687 | 11708 | 4493 | 7215 | 4,4 | 3,6 | 5,1 |
| Ifov | 1894 | 940 | 954 | 551 | 340 | 211 | 1343 | 600 | 743 | 1,1 | 1,2 | 1,0 |
| Maramureș | 6310 | 2721 | 3589 | 1391 | 666 | 725 | 4919 | 2055 | 2864 | 3,1 | 2,8 | 3,3 |
| Mehedinți | 11799 | 4770 | 7029 | 2869 | 1038 | 1831 | 8930 | 3732 | 5198 | 10,3 | 8,8 | 11,6 |
| Mureș | 11286 | 4511 | 6775 | 1408 | 748 | 660 | 9878 | 3763 | 6115 | 4,6 | 4,1 | 5,0 |
| Neamț | 10479 | 4072 | 6407 | 1728 | 783 | 945 | 8751 | 3289 | 5462 | 5,3 | 4,5 | 6,0 |
| Olt | 12692 | 4873 | 7819 | 1562 | 630 | 932 | 11130 | 4243 | 6887 | 7,2 | 5,8 | 8,5 |
| Prahova | 12023 | 4948 | 7075 | 3741 | 1795 | 1946 | 8282 | 3153 | 5129 | 4,0 | 3,8 | 4,1 |
| Satu Mare | 5918 | 2370 | 3548 | 562 | 276 | 286 | 5356 | 2094 | 3262 | 3,8 | 3,2 | 4,3 |
| Sălaj | 5604 | 2230 | 3374 | 1210 | 663 | 547 | 4394 | 1567 | 2827 | 5,3 | 4,5 | 6,0 |
| Sibiu | 6979 | 2873 | 4106 | 1399 | 684 | 715 | 5580 | 2189 | 3391 | 3,6 | 3,3 | 4,0 |
| Suceava | 14266 | 5667 | 8599 | 3112 | 1465 | 1647 | 11154 | 4202 | 6952 | 5,8 | 4,9 | 6,6 |
| Teleorman | 17951 | 6765 | 11186 | 1863 | 715 | 1148 | 16088 | 6050 | 10038 | 10,6 | 8,3 | 12,8 |
| Timiș | 4239 | 2025 | 2214 | 1569 | 849 | 720 | 2670 | 1176 | 1494 | 1,2 | 1,3 | 1,2 |
| Tulcea | 4323 | 1752 | 2571 | 1323 | 568 | 755 | 3000 | 1184 | 1816 | 5,0 | 4,2 | 5,6 |
| Vaslui | 16599 | 5827 | 10772 | 1363 | 563 | 800 | 15236 | 5264 | 9972 | 10,9 | 8,0 | 13,6 |
| Vâlcea | 7017 | 3016 | 4001 | 2066 | 1010 | 1056 | 4951 | 2006 | 2945 | 4,1 | 3,9 | 4,3 |
| Vrancea | 7755 | 2986 | 4769 | 817 | 357 | 460 | 6938 | 2629 | 4309 | 5,3 | 4,1 | 6,4 |
| Municipiul București Bucharest Municipality | 20171 | 11058 | 9113 | 3896 | 2269 | 1627 | 16275 | 8789 | 7486 | 1,8 | 2,0 | 1,6 |

Sursa: Agenția Națională pentru Ocuparea Forței de Muncă.

Source: National Agency for Employment.

**65. NUMĂRUL ȘOMERILOR ÎNREGISTRAȚI DUPĂ NIVELUL DE INSTRUIRE,
LA SFÂRȘITUL LUNII MAI 2016
NUMBER OF REGISTERED UNEMPLOYED BY EDUCATIONAL LEVEL,
AT THE END OF MAY 2016**

| Județul County | Numărul șomerilor înregistrați <i>Number of registered unemployed</i> | | din care: după nivelul de instruire / of which: by educational level | | | | | |
|---|--|--|--|--|---|--|---|--|
| | total / total | din care: femei of which: women | Universitar / Tertiary | | Liceal și postliceal <i>High-school and post high-school</i> | | Primar, gimnazial, profesional <i>Primary, secondary, vocational</i> | |
| | | | total / total | din care: femei of which: women | total / total | din care: femei of which: women | total / total | din care: femei of which: women |
| TOTAL / TOTAL | 410509 | 169366 | 16472 | 9764 | 48814 | 25286 | 345223 | 134316 |
| Alba | 8620 | 3778 | 514 | 310 | 1125 | 628 | 6981 | 2840 |
| Arad | 4938 | 2280 | 275 | 169 | 649 | 347 | 4014 | 1764 |
| Argeș | 11931 | 4889 | 390 | 226 | 1249 | 684 | 10292 | 3979 |
| Bacău | 14615 | 5388 | 340 | 192 | 1672 | 771 | 12603 | 4425 |
| Bihor | 8920 | 3790 | 399 | 278 | 837 | 525 | 7684 | 2987 |
| Bistrița-Năsăud | 3905 | 1711 | 132 | 84 | 544 | 320 | 3229 | 1307 |
| Botoșani | 6871 | 2629 | 146 | 79 | 623 | 305 | 6102 | 2245 |
| Brașov | 10010 | 4110 | 467 | 313 | 689 | 382 | 8854 | 3415 |
| Brăila | 8575 | 3109 | 289 | 168 | 747 | 323 | 7539 | 2618 |
| Buzău | 17636 | 6661 | 188 | 104 | 1162 | 576 | 16286 | 5981 |
| Caraș-Severin | 3875 | 1578 | 194 | 102 | 626 | 278 | 3055 | 1198 |
| Călărași | 6917 | 2893 | 97 | 67 | 516 | 264 | 6304 | 2562 |
| Cluj | 7265 | 3442 | 549 | 352 | 1016 | 627 | 5700 | 2463 |
| Constanța | 8617 | 4173 | 617 | 270 | 1044 | 569 | 6956 | 3334 |
| Covasna | 3981 | 1717 | 74 | 49 | 353 | 223 | 3554 | 1445 |
| Dâmbovița | 12809 | 5337 | 227 | 138 | 1095 | 569 | 11487 | 4630 |
| Dolj | 26264 | 10407 | 595 | 363 | 2218 | 1096 | 23451 | 8948 |
| Galați | 17325 | 6849 | 331 | 211 | 922 | 488 | 16072 | 6150 |
| Giurgiu | 4984 | 2223 | 72 | 46 | 471 | 237 | 4441 | 1940 |
| Gorj | 8951 | 3757 | 368 | 231 | 2017 | 1005 | 6566 | 2521 |
| Harghita | 6906 | 2860 | 192 | 121 | 865 | 515 | 5849 | 2224 |
| Hunedoara | 8562 | 4260 | 367 | 189 | 3406 | 1733 | 4789 | 2338 |
| Ialomița | 7739 | 3035 | 116 | 78 | 683 | 346 | 6940 | 2611 |
| Iași | 12988 | 5086 | 396 | 226 | 939 | 480 | 11653 | 4380 |
| Ifov | 1894 | 940 | 99 | 69 | 363 | 196 | 1432 | 675 |
| Maramureș | 6310 | 2721 | 338 | 198 | 1038 | 463 | 4934 | 2060 |
| Mehedinți | 11799 | 4770 | 402 | 191 | 2131 | 907 | 9266 | 3672 |
| Mureș | 11286 | 4511 | 243 | 156 | 755 | 436 | 10288 | 3919 |
| Neamț | 10479 | 4072 | 290 | 171 | 898 | 478 | 9291 | 3423 |
| Olt | 12692 | 4873 | 285 | 175 | 1436 | 678 | 10971 | 4020 |
| Prahova | 12023 | 4948 | 586 | 348 | 1311 | 697 | 10126 | 3903 |
| Satu Mare | 5918 | 2370 | 115 | 64 | 309 | 143 | 5494 | 2163 |
| Sălaj | 5604 | 2230 | 152 | 104 | 607 | 365 | 4845 | 1761 |
| Sibiu | 6979 | 2873 | 242 | 163 | 492 | 255 | 6245 | 2455 |
| Suceava | 14266 | 5667 | 424 | 251 | 1453 | 841 | 12389 | 4575 |
| Teleorman | 17951 | 6765 | 173 | 96 | 1524 | 684 | 16254 | 5985 |
| Timiș | 4239 | 2025 | 485 | 326 | 786 | 428 | 2968 | 1271 |
| Tulcea | 4323 | 1752 | 93 | 53 | 490 | 241 | 3740 | 1458 |
| Vaslui | 16599 | 5827 | 125 | 77 | 1076 | 514 | 15398 | 5236 |
| Vâlcea | 7017 | 3016 | 306 | 195 | 1301 | 667 | 5410 | 2154 |
| Vrancea | 7755 | 2986 | 138 | 89 | 537 | 281 | 7080 | 2616 |
| Municipiul București <i>Bucharest Municipality</i> | 20171 | 11058 | 4641 | 2672 | 6839 | 3721 | 8691 | 4665 |

Sursa: Agenția Națională pentru Ocuparea Forței de Muncă.

Source: National Agency for Employment.

66. NUMĂRUL ȘOMERILOR ÎNREGISTRAȚI
NUMBER OF REGISTERED UNEMPLOYED

- mii persoane la sfârșitul lunii -

- thousand persons at the end of the month -

| | 2015 | | | | | | | | 2016 | | | | |
|----------------------|--------------|--------------|--------------|--------------|--------------|--------------|--------------|--------------|--------------|--------------|--------------|--------------|--------------|
| | mai | iun | iul | aug | sep | oct | nov | dec | ian | feb | mar | apr | mai |
| | May | June | July | Aug | Sep | Oct | Nov | Dec | Jan | Feb | Mar | Apr | May |
| TOTAL / TOTAL | 445,5 | 446,7 | 451,2 | 444,4 | 435,6 | 434,6 | 434,7 | 436,2 | 430,0 | 427,5 | 419,5 | 411,4 | 410,5 |
| - femei / women | 187,5 | 190,1 | 194,1 | 192,4 | 188,8 | 187,9 | 187,4 | 184,7 | 180,5 | 177,3 | 174,4 | 169,7 | 169,4 |
| - bărbați / men | 258,0 | 256,6 | 257,1 | 252,0 | 246,8 | 246,7 | 247,3 | 251,5 | 249,5 | 250,2 | 245,1 | 241,7 | 241,1 |

67. RATA ȘOMAJULUI ÎNREGISTRAT
REGISTERED UNEMPLOYMENT RATE

- la sfârșitul lunii - % -

- at the end of the month - % -

| | 2015 | | | | | | | | 2016 | | | | |
|----------------------|------------|------------|------------|------------|------------|------------|------------|------------|------------|------------|------------|------------|------------|
| | mai | iun | iul | aug | sep | oct | nov | dec | ian | feb | mar | apr | mai |
| | May | June | July | Aug | Sep | Oct | Nov | Dec | Jan | Feb | Mar | Apr | May |
| TOTAL / TOTAL | 5,0 | 5,0 | 5,1 | 5,0 | 4,9 | 4,9 | 4,9 | 4,9 | 4,8 | 4,8 | 4,7 | 4,6 | 4,6 |
| - pentru femei | 4,5 | 4,6 | 4,7 | 4,6 | 4,6 | 4,5 | 4,5 | 4,5 | 4,4 | 4,3 | 4,2 | 4,1 | 4,1 |
| - for women | | | | | | | | | | | | | |
| - pentru bărbați | 5,4 | 5,4 | 5,4 | 5,3 | 5,2 | 5,2 | 5,2 | 5,3 | 5,3 | 5,3 | 5,2 | 5,1 | 5,1 |
| - for men | | | | | | | | | | | | | |

68. PONDEREA ȘOMERILOR ÎNREGISTRAȚI ÎN POPULAȚIA DUPĂ DOMICILIU
ÎN VÂRSTĂ DE 18-62 ANI
WEIGHT OF REGISTERED UNEMPLOYED IN PERMANENT RESIDENT POPULATION
AGED 18-62 YEARS

- % -

- % -

| | 2015 | | | | | | | | 2016 | | | | |
|---|------|------|------|-----|-----|-----|-----|-----|------|-----|-----|-----|-----|
| | mai | iun | iul | aug | sep | oct | nov | dec | ian | feb | mar | apr | mai |
| | May | June | July | Aug | Sep | Oct | Nov | Dec | Jan | Feb | Mar | Apr | May |
| Ponderea șomerilor în populația după domiciliu în vârstă de 18-62 ani | 3,1 | 3,1 | 3,1 | 3,1 | 3,0 | 3,0 | 3,0 | 3,0 | 3,0 | 3,0 | 2,9 | 2,9 | 2,9 |
| <i>The weight of unemployed in permanent resident population aged 18-62 years</i> | | | | | | | | | | | | | |

69. RATA ESTIMATĂ A ȘOMAJULUI ^{*)}, PE SEXE - serii ajustate sezonier -
ESTIMATED UNEMPLOYMENT RATE ^{*)}, BY SEX - sesonally adjusted series -

- % -

| | 2015 | | | | | | | | 2016 | | | | |
|-------------------------|------|------|------|------|------|------|------|------|------|------|------|-------------------|-------------------|
| | mai | iun | iul | aug | sep | oct | nov | dec | ian | feb | mar | apr ¹⁾ | mai ¹⁾ |
| | May | June | July | Aug | Sep | Oct | Nov | Dec | Jan | Feb | Mar | Apr ¹⁾ | May ¹⁾ |
| Total / Total | | | | | | | | | | | | | |
| 15-74 ani / years | 6,8 | 6,7 | 6,8 | 6,8 | 6,9 | 6,6 | 6,6 | 6,7 | 6,5 | 6,4 | 6,4 | 6,4 | 6,6 |
| 15-24 ani / years | 21,8 | 21,8 | 21,2 | 21,2 | 21,2 | 20,9 | 20,9 | 20,9 | 21,0 | 21,0 | 21,0 | ... | ... |
| 25-74 ani / years | 5,6 | 5,5 | 5,6 | 5,7 | 5,7 | 5,5 | 5,5 | 5,6 | 5,4 | 5,3 | 5,3 | 5,4 | 5,5 |
| Masculin / Male | | | | | | | | | | | | | |
| 15-74 ani / years | 7,5 | 7,5 | 7,4 | 7,4 | 7,5 | 7,3 | 7,3 | 7,3 | 7,3 | 7,2 | 7,2 | 7,2 | 7,3 |
| 15-24 ani / years | 20,8 | 20,8 | 19,5 | 19,5 | 19,5 | 18,9 | 18,9 | 18,9 | 20,2 | 20,2 | 20,2 | ... | ... |
| 25-74 ani / years | 6,3 | 6,3 | 6,3 | 6,4 | 6,5 | 6,3 | 6,3 | 6,4 | 6,2 | 6,2 | 6,1 | 6,2 | 6,3 |
| Feminin / Female | | | | | | | | | | | | | |
| 15-74 ani / years | 5,8 | 5,7 | 5,9 | 6,0 | 6,0 | 5,8 | 5,7 | 5,9 | 5,5 | 5,3 | 5,3 | 5,3 | 5,6 |
| 15-24 ani / years | 23,4 | 23,4 | 23,9 | 23,9 | 23,9 | 24,3 | 24,3 | 24,3 | 22,3 | 22,3 | 22,3 | ... | ... |
| 25-74 ani / years | 4,5 | 4,4 | 4,6 | 4,7 | 4,7 | 4,5 | 4,4 | 4,6 | 4,4 | 4,2 | 4,2 | 4,3 | 4,5 |

Notă: Pentru tineri (15-24 ani) - date trimestriale.

Note: For youth (15-24 years) - quarterly data.

^{*)} Conform definiției internaționale a Biroului Internațional al Muncii (BIM). / According to the international definition of International Labour Office (ILO).

¹⁾ Date provizorii. / Provisional data.

... = Lipsă date. / Data not available.

70. NUMĂRUL ESTIMAT AL ȘOMERILOR ^{*)}, PE SEXE - serii ajustate sezonier -
ESTIMATED NUMBER OF UNEMPLOYED ^{*)}, BY SEX - sesonally adjusted series -

- mii persoane -

| | 2015 | | | | | | | | 2016 | | | | |
|-------------------------|------|------|------|-----|-----|-----|-----|-----|------|-----|-----|-------------------|-------------------|
| | mai | iun | iul | aug | sep | oct | nov | dec | ian | feb | mar | apr ¹⁾ | mai ¹⁾ |
| | May | June | July | Aug | Sep | Oct | Nov | Dec | Jan | Feb | Mar | Apr ¹⁾ | May ¹⁾ |
| Total / Total | | | | | | | | | | | | | |
| 15-74 ani / years | 622 | 617 | 624 | 630 | 630 | 613 | 607 | 616 | 590 | 577 | 573 | 573 | 581 |
| 15-24 ani / years | 150 | 150 | 145 | 145 | 145 | 140 | 140 | 140 | 128 | 128 | 128 | ... | ... |
| 25-74 ani / years | 471 | 469 | 477 | 485 | 487 | 472 | 467 | 478 | 460 | 450 | 447 | 447 | 455 |
| Masculin / Male | | | | | | | | | | | | | |
| 15-74 ani / years | 394 | 394 | 391 | 393 | 396 | 384 | 385 | 387 | 377 | 371 | 368 | 370 | 372 |
| 15-24 ani / years | 87 | 87 | 82 | 82 | 82 | 78 | 78 | 78 | 76 | 76 | 76 | ... | ... |
| 25-74 ani / years | 307 | 309 | 307 | 311 | 316 | 305 | 307 | 311 | 299 | 296 | 293 | 294 | 296 |
| Feminin / Female | | | | | | | | | | | | | |
| 15-74 ani / years | 228 | 223 | 233 | 237 | 234 | 229 | 222 | 229 | 213 | 206 | 205 | 203 | 209 |
| 15-24 ani / years | 63 | 63 | 63 | 63 | 63 | 62 | 62 | 62 | 52 | 52 | 52 | ... | ... |
| 25-74 ani / years | 164 | 160 | 170 | 174 | 171 | 167 | 160 | 167 | 161 | 154 | 154 | 153 | 159 |

Notă: Pentru tineri (15-24 ani) - date trimestriale.

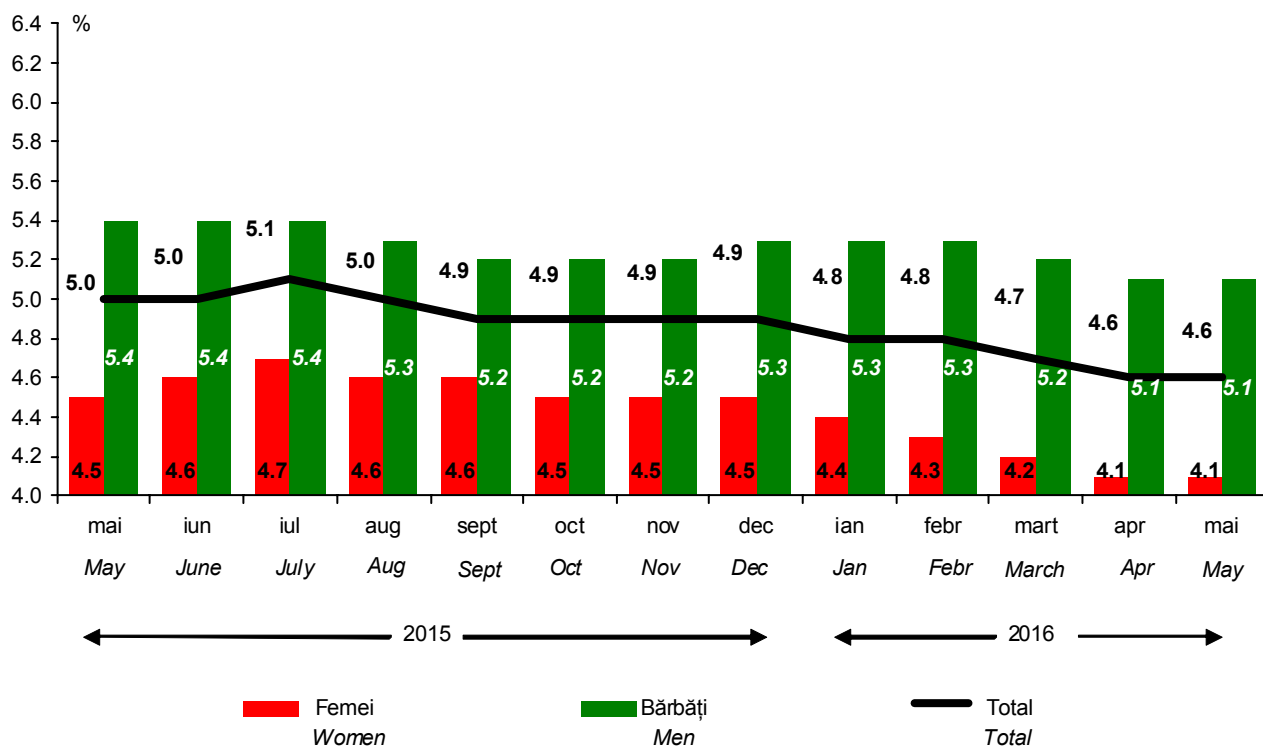
Note: For youth (15-24 years) - quarterly data.

^{*)} Conform definiției internaționale a Biroului Internațional al Muncii (BIM). / According to the international definition of International Labour Office (ILO).

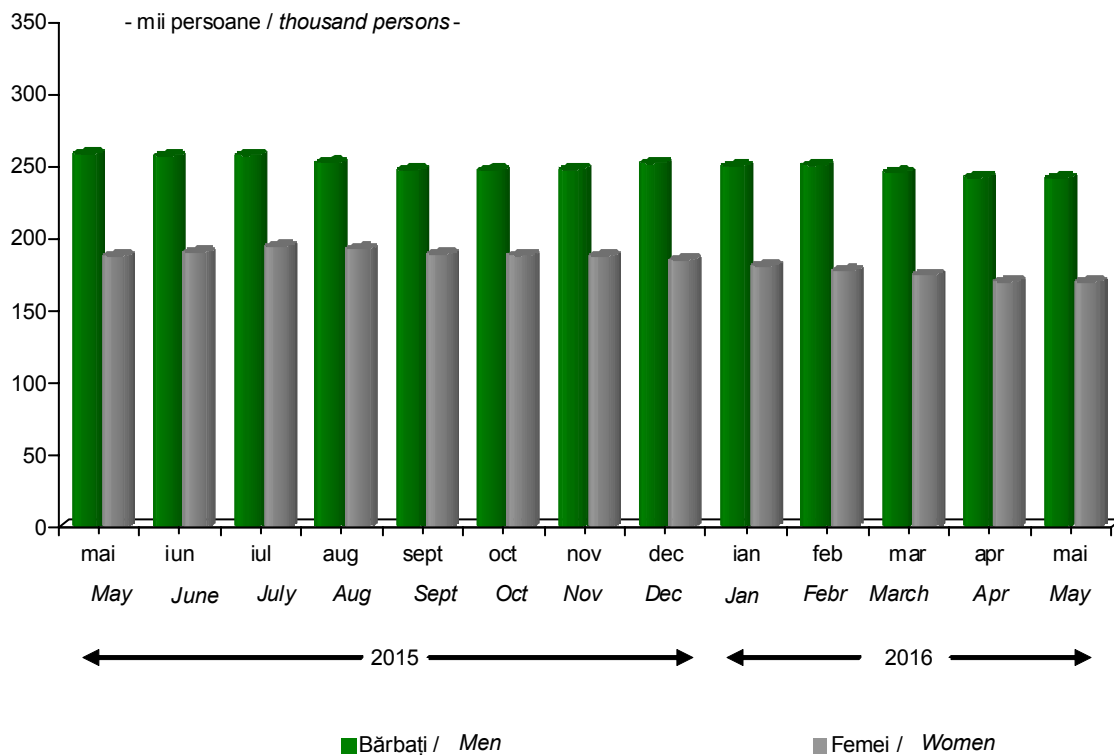
¹⁾ Date provizorii. / Provisional data.

... = Lipsă date. / Data not available.

Rata șomajului în perioada mai 2015 - mai 2016
Unemployment rate during May 2015 – May 2016
 - la sfârșitul lunii / at the end of the month -



Numărul șomerilor înregistrați în perioada mai 2015 - mai 2016
Registered unemployment during May 2015 – May 2016
 - la sfârșitul lunii / at the end of the month -



71. NUMĂRUL ȘI RATA LOCURILOR DE MUNCĂ VACANTE PE ACTIVITĂȚI ECONOMICE
NUMBER AND RATE OF VACANCIES, BY ACTIVITY OF ECONOMY

| Activitatea (secțiune CAEN Rev.2) Activity (CANE Rev.2 section) | Numărul locurilor de muncă vacante Number of vacancies | Rata locurilor de muncă vacante - % - Rate of vacancies - % - | Rata locurilor de muncă vacante - % - Rate of vacancies - % - | |
|---|---|--|--|--|
| | | | Perioade precedente / Previous period | |
| | | | Trimestrul IV / 4 th quarter 2015 | Trimestrul I / 1 st quarter 2015 |
| | Trimestrul I / 1 st quarter 2016 | | | |
| Total economie | 58284 | 1,27 | 1,21 | 1,03 |
| Total economy | | | | |
| Agricultură, silvicultură și pescuit <i>Agriculture, forestry and fishing</i> | 746 | 0,74 | 0,96 | 0,49 |
| Industrie extractivă <i>Mining and quarrying</i> | 215 | 0,41 | 0,14 | 0,26 |
| Industrie prelucrătoare <i>Manufacturing</i> | 14966 | 1,31 | 1,26 | 1,10 |
| Producția și furnizarea de energie electrică și termică, gaze, apă caldă, aer condiționat <i>Electricity, gas, steam and air conditioning production and supply</i> | 253 | 0,42 | 0,26 | 0,15 |
| Distribuția apei; salubritate, gestionarea deșeurilor, activități de decontaminare <i>Water supply; sewerage, waste management and decontamination activities</i> | 1237 | 1,36 | 1,41 | 0,91 |
| Construcții <i>Construction</i> | 2867 | 0,82 | 0,50 | 0,47 |
| Comerț <i>Trade</i> | 5107 | 0,71 | 0,82 | 0,50 |
| Transport și depozitare <i>Transport and storage</i> | 2629 | 1,07 | 1,03 | 1,15 |
| Hoteluri și restaurante <i>Hotels and restaurants</i> | 1108 | 0,71 | 0,47 | 0,35 |
| Informații și comunicații <i>Information and communications</i> | 2162 | 1,46 | 1,18 | 1,13 |
| Intermedieri financiare și asigurări <i>Financial intermediation and insurance</i> | 1190 | 1,37 | 1,18 | 0,85 |
| Tranzacții imobiliare <i>Real estate activities</i> | 141 | 0,91 | 1,02 | 0,76 |
| Activități profesionale, științifice și tehnice <i>Professional, scientific and technical activities</i> | 1404 | 1,12 | 1,08 | 1,17 |
| Activități de servicii administrative și activități de servicii suport <i>Administrative and support service activities</i> | 2720 | 1,02 | 0,83 | 0,77 |
| Administrație publică și apărare; asigurări sociale din sistemul public *) <i>Public administration and defence; compulsory social security *)</i> | 8924 | 3,47 | 3,24 | 3,13 |
| Învățământ <i>Education</i> | 2397 | 0,67 | 0,75 | 0,60 |
| Sănătate și asistență socială <i>Human health and social work activities</i> | 7662 | 2,47 | 2,49 | 1,85 |
| Activități de spectacole, culturale și recreative <i>Arts entertainment and recreation</i> | 1486 | 2,50 | 2,36 | 1,97 |
| Alte activități de servicii <i>Other service activities</i> | 1070 | 2,50 | 2,48 | 2,55 |

Notă: Datele se referă la luna de mijloc a trimestrului.

Note: Data refer to the middle month of the quarter.

*) Exclusiv forțele armate și personalul asimilat (Ministerul Apărării Naționale, Ministerul Afacerilor Interne, Serviciul Român de Informații etc.).
Excluding armed forces and similar staff (Ministry of National Defence, Ministry of Internal Affairs, Romanian Intelligence Service a.s.o.).

72. NUMĂRUL ȘI RATA LOCURILOR DE MUNCĂ VACANTE PE GRUPE MAJORE DE OCUPAȚII
NUMBER AND RATE OF VACANCIES, BY MAJOR OCCUPATIONS GROUPS

| Grupe majore de ocupații <i>Major occupation groups</i> | Numărul locurilor de muncă vacante <i>Number of vacancies</i> | Rata locurilor de muncă vacante - % - <i>Rate of vacancies - % -</i> | Rata locurilor de muncă vacante - % - <i>Rate of vacancies - % -</i> | |
|--|---|---|---|--|
| | | | Perioade precedente / <i>Previous period</i> | |
| | | | Trimestrul IV / 4 th quarter 2015 | Trimestrul I / 1 st quarter 2015 |
| Total economie ^{*)} Total economy ^{*)} | 58284 | 1,27 | 1,21 | 1,03 |
| GM1 – Membri ai corpului legislativ, ai executivului, înalți conducători ai administrației publice, conducători și funcționari superiori | 2798 | 0,89 | 0,75 | 0,71 |
| MG1 – <i>Members of legislative bodies of the executive, high officials of public administration, leaders and senior civil servants</i> | | | | |
| GM2 – Specialiști în diverse domenii de activitate | 17073 | 1,74 | 1,64 | 1,40 |
| MG2 – <i>Specialists in various activity fields</i> | | | | |
| GM3 – Tehnicienii și alți specialiști din domeniul tehnic | 5020 | 1,16 | 1,24 | 1,02 |
| MG3 – <i>Technicians and other specialists in technical field</i> | | | | |
| GM4 – Funcționari administrativi | 3348 | 1,16 | 1,09 | 1,25 |
| MG4 – <i>Civil servants</i> | | | | |
| GM5 – Lucrători în domeniul serviciilor | 8101 | 1,17 | 1,25 | 0,94 |
| MG5 – <i>Service and sales workers</i> | | | | |
| GM6 – Lucrători calificați în agricultură, silvicultură și pescuit | 103 | 0,51 | 0,54 | 0,51 |
| MG6 – <i>Skilled agricultural, forestry and fishery workers</i> | | | | |
| GM7 – Muncitori calificați și asimilați | 7110 | 1,03 | 0,81 | 0,63 |
| MG7 – <i>Craft and related trades workers</i> | | | | |
| GM8 – Operatori la instalații și mașini; asamblori de mașini și echipamente | 6583 | 1,21 | 1,12 | 0,94 |
| MG8 – <i>Plant and machine operators and assemblers</i> | | | | |
| GM9 – Muncitori necalificați | 8148 | 1,30 | 1,27 | 1,11 |
| MG9 – <i>Elementary occupations</i> | | | | |

Notă: Datele se referă la luna de mijloc a trimestrului.

Note: Data refer to the middle month of the quarter.

^{*)} Exclusiv forțele armate și personalul asimilat (Ministerul Apărării Naționale, Ministerul Afacerilor Interne, Serviciul Român de Informații etc.).
Excluding armed forces and similar staff (Ministry of National Defence, Ministry of Internal Affairs, Romanian Intelligence Service a.s.o.).

73. NUMĂRUL MEDIU ȘI PENSA MEDIE LUNARĂ A PENSIONARILOR ȘI BENEFICIARILOR DE AJUTOR SOCIAL
AVERAGE NUMBER AND MONTHLY AVERAGE PENSION OF PENSIONERS AND SOCIAL ALLOWANCE RECIPIENTS

| | Anii Years | Număr mediu pensionari - mii - Average number of pensioners thousands | | | | Pensia medie ¹⁾ / Average pension ¹⁾ - lei lunar - / - monthly lei - | | | | Trim. I 2016 în % față de trim. IV 2015 1 st quarter 2016 in % as against 4 th quarter 2015 |
|--|---------------|---|--------------------|--------------------|--------------------|---|--------------------|--------------------|--------------------|--|
| | | trim.I | trim.II | trim.III | trim.IV | trim.I | trim.II | trim.III | trim.IV | |
| | | 1 st Q. | 2 nd Q. | 3 rd Q. | 4 th Q. | 1 st Q. | 2 nd Q. | 3 rd Q. | 4 th Q. | |
| Pensionari –total (I+II+III) [*]) | 2015 | 5332 | 5307 | 5297 | 5289 | 890 | 892 | 893 | 894 | |
| <i>Pensioners – total (I+II+III) [*])</i> | 2016 | 5273 | | | | 942 | | | | 105,4 |
| I. Pensionari de asigurări sociale - total | 2015 | 5327 | 5303 | 5293 | 5285 | 891 | 893 | 893 | 894 | |
| <i>Social insurance pensioners – total</i> | 2016 | 5270 | | | | 942 | | | | 105,4 |
| din care: / of which: | | | | | | | | | | |
| - pensionari de asigurări sociale de stat | 2015 | 4688 | 4679 | 4680 | 4683 | 886 | 886 | 886 | 886 | |
| <i>state social insurance pensioners</i> | 2016 | 4679 | | | | 930 | | | | 105,0 |
| - pensionari de asigurări sociale proveniți din fostul sistem pentru agricultori | 2015 | 483 | 468 | 457 | 447 | 361 | 361 | 362 | 362 | |
| <i>social insurance pensioners coming from the former system for farmers</i> | 2016 | 435 | | | | 400 | | | | 110,5 |
| - pensionari de asigurări sociale din evidența Secretariatului de Stat pentru Culte | 2015 | 2 | 2 | 3 | 3 | 647 | 641 | 580 | 666 | |
| <i>social insurance pensioners registered with the State Secretariat for Cults</i> | 2016 | 3 | | | | 657 | | | | 98,6 |
| - pensionari de asigurări sociale din evidența Casei de Asigurări a Avocaților | 2015 | 2 | 2 | 2 | 2 | 2009 | 1997 | 1995 | 1996 | |
| <i>social insurance pensioners registered with the Lawyers Insurance Office</i> | 2016 | 2 | | | | 1987 | | | | 99,5 |
| II. Beneficiari de ajutor social – tip pensie ^{**)}) | 2015 | 1 | 1 | 1 | 1 | 221 | 222 | 222 | 220 | |
| <i>Recipients of pension type social allowance ^{**)})</i> | 2016 | 1 | | | | 233 | | | | 105,9 |
| III. Pensionari I.O.V.R. | 2015 | 4 | 3 | 3 | 3 | 232 | 232 | 232 | 231 | |
| <i>War invalids, orphans and widows pensioners</i> | 2016 | 2 | | | | 230 | | | | 99,6 |

¹⁾ Inclusiv impozitul și contribuțiile sociale de sănătate aferente veniturilor din pensii (O.U.G. nr.87/2000 și OUG nr.107/2010).
Including the tax related to income from pensions (G.U.O. No 87/2000 and G.U.O. No 107/2010).

^{*}) Inclusiv pensionarii din Ministerul Apărării Naționale, Ministerul Afacerilor Interne, Serviciul Român de Informații.
Including pensioners of The Ministry of National Defence, The Ministry of Internal Affairs, The Romanian Intelligence Service.

^{**)} Plătit din fondul de asigurări sociale. / *Paid from social insurance fund.*

74. MIȘCAREA NATURALĂ A POPULAȚIEI VITAL STATISTICS

| | 2015 ¹⁾ | | | | | | | | 2016 ²⁾ | | | | |
|---|--------------------|-------------|-------------|------------|------------|------------|------------|------------|--------------------|-----------------|-----------------|-----------------|-----------------|
| | mai May | iun June | iul July | aug Aug | sep Sep | oct Oct | nov Nov | dec Dec | ian Jan | feb Feb | mar Mar | apr Apr | mai May |
| Persoane cu reședința obișnuită în România / Persons with usual residence in Romania | | | | | | | | | | | | | |
| Date absolute / Absolute data | | | | | | | | | | | | | |
| Născuți-vii Live-births | 15374 | 15957 | 18000 | 15840 | 16755 | 15187 | 13575 | 13493 | 15570 | 13611 | 14800 | 13245 | 14431 |
| Decedați Deaths | 20617 | 19385 | 20424 | 19247 | 18504 | 21040 | 21533 | 22414 | 23438 | 21914 | 22157 | 20841 | 20992 |
| Spor natural Natural increase | -5243 | -3428 | -2424 | -3407 | -1749 | -5853 | -7958 | -8921 | -7868 | -8303 | -7357 | -7596 | -6561 |
| Decedați sub 1 an Infant deaths | 140 | 118 | 126 | 129 | 113 | 146 | 111 | 85 | 121 | 106 | 137 | 112 | 124 |
| Rate (la 1000 locuitori) / Rates (per 1000 inhabitants) | | | | | | | | | | | | | |
| Natalitate ³⁾ Natality ³⁾ | 9,1 | 9,8 | 10,7 | 9,4 | 10,3 | 9,0 | 8,3 | 8,0 | . ⁴⁾ | . ⁴⁾ | . ⁴⁾ | . ⁴⁾ | . ⁴⁾ |
| Mortalitate ³⁾ Mortality ³⁾ | 12,2 | 11,9 | 12,1 | 11,4 | 11,3 | 12,5 | 13,2 | 13,3 | . ⁴⁾ | . ⁴⁾ | . ⁴⁾ | . ⁴⁾ | . ⁴⁾ |
| Spor natural ³⁾ Natural increase ³⁾ | -3,1 | -2,1 | -1,4 | -2,0 | -1,0 | -3,5 | -4,9 | -5,3 | . ⁴⁾ | . ⁴⁾ | . ⁴⁾ | . ⁴⁾ | . ⁴⁾ |
| Mortalitate infantilă ⁵⁾ Infant deaths ⁵⁾ | 9,1 | 7,4 | 7,0 | 8,1 | 6,7 | 9,6 | 8,2 | 6,3 | 7,8 | 7,8 | 9,3 | 8,5 | 8,6 |
| Persoane cu domiciliul sau reședința obișnuită în România / Persons with permanent or usual residence in Romania | | | | | | | | | | | | | |
| Date absolute / Absolute data | | | | | | | | | | | | | |
| Născuți-vii ⁶⁾ Live-births ⁶⁾ | 15627 | 16233 | 18262 | 15991 | 16879 | 15252 | 13604 | 13501 | 15711 | 13619 | 14819 | 13276 | 14492 |
| Decedați ⁶⁾ Deaths ⁶⁾ | 20650 | 19403 | 20456 | 19275 | 18529 | 21065 | 21553 | 22431 | 23468 | 21927 | 22171 | 20855 | 21011 |
| Spor natural ⁶⁾ Natural increase ⁶⁾ | -5023 | -3170 | -2194 | -3284 | -1650 | -5813 | -7949 | -8930 | -7757 | -8308 | -7352 | -7579 | -6519 |
| Căsătorii ⁷⁾ Marriages ⁷⁾ | 11105 | 9728 | 18261 | 22902 | 17068 | 13090 | 5753 | 4987 | 4732 | 5684 | 6125 | 4791 | 12507 |
| Divorturi ⁷⁾ Divorces ⁷⁾ | 2719 | 2912 | 1914 | 1644 | 2839 | 2982 | 2841 | 2580 | 998 | 2691 | 2969 | 2615 | 2718 |
| Decedați sub 1 an ⁶⁾ Infant deaths ⁶⁾ | 140 | 118 | 126 | 129 | 113 | 147 | 111 | 85 | 122 | 106 | 137 | 112 | 124 |

¹⁾ Date semidefinite (repartizate după luna producerii evenimentului demografic).
Semi-final data (broken down by the month of occurrence of the demographic event).

²⁾ Date provizorii (repartizate după luna înregistrării evenimentului demografic). / Provisional data (broken down by the month of registration of the demographic event).

³⁾ Ratele (la 1000 locuitori) sunt provizorii și calculate prin raportarea numărului de evenimente demografice ale persoanelor cu reședința obișnuită în România la populația rezidentă la 1 ianuarie 2015.
The rates (per 1000 inhabitants) are provisional and computed by dividing the number of vital events of persons having their usual residence in Romania to the usual resident population on January 1, 2015.

⁴⁾ Lipsă date. Ratele (la 1000 locuitori) vor fi disponibile după publicarea datelor definitive ale populației rezidente la 1 ianuarie 2016.

Data not available. The rates (per 1000 inhabitants) will be available after the publication of the usual resident population final data, on January 1, 2016.

⁵⁾ La 1000 născuți-vii. / Per 1000 live-births.

⁶⁾ Datele pentru anul 2015 sunt semidefinite (repartizate după luna producerii evenimentului demografic).
Data for 2015 are semi-final (broken down by the month of occurrence of the demographic event).

⁷⁾ Datele pentru anul 2015 sunt definitive și sunt repartizate după luna producerii evenimentului demografic.
Data for 2015 are final and broken down by the month of occurrence of the demographic event.

CONTURI NAȚIONALE
NATIONAL ACCOUNTS

75. PRODUSUL INTERN BRUT, PE CATEGORII DE RESURSE – serie brută
GROSS DOMESTIC PRODUCT, BY CATEGORY OF RESOURCES – unadjusted series

- milioane lei prețuri curente -

- lei million current prices -

| | Anii Years | trim. I 1 st quarter | trim. II 2 nd quarter | trim. III 3 rd quarter | trim. IV 4 th quarter | total an total year |
|---|---------------|------------------------------------|-------------------------------------|--------------------------------------|-------------------------------------|------------------------|
| Produs intern brut | 2014 | 129643,5 | 156353,5 | 183672,1 | 197908,3 | 667577,4 |
| Gross domestic product | 2015 | 140599,1 | 162812,6 | 197362,0 | 212058,6 | 712832,3 |
| | 2016 | 146716,3 | | | | |
| Agricultură, silvicultură și pescuit <i>Agriculture, forestry and fishing</i> | 2014 | 2256,9 | 3662,1 | 17556,8 | 7975,1 | 31450,9 |
| | 2015 | 2513,3 | 3663,3 | 17608,1 | 6001,4 | 29786,1 |
| | 2016 | 2470,3 | | | | |
| Industria extractivă; industria prelucrătoare; producția și furnizarea de energie electrică și termică; gaze, apă caldă și aer condiționat; distribuția apei; salubritate, gestionarea deșeurilor, activități de decontaminare <i>Mining and quarrying; manufacturing; electricity, gas, steam and air conditioning production and supply; water supply; sewerage, waste management and decontamination activities</i> | 2014 | 30859,9 | 41727,5 | 46352,3 | 47100,6 | 166040,3 |
| | 2015 | 31267,6 | 39976,5 | 47400,5 | 46898,2 | 165542,8 |
| | 2016 | 31896,0 | | | | |
| Construcții <i>Construction</i> | 2014 | 5017,1 | 7329,8 | 10937,9 | 24478,8 | 47763,6 |
| | 2015 | 5332,4 | 7792,9 | 11628,1 | 28140,2 | 52893,6 |
| | 2016 | 5488,2 | | | | |
| Comert cu ridicata și cu amănuntul; repararea autovehiculelor și motocicletelor; transport și depozitare; hoteluri și restaurante <i>Wholesale and retail; repair of motor vehicles and motorcycles; transport and storage; hotels and restaurants</i> | 2014 | 21352,8 | 25688,9 | 24904,5 | 29536,3 | 101482,5 |
| | 2015 | 23362,5 | 28507,0 | 28247,2 | 32165,3 | 112282,0 |
| | 2016 | 27056,8 | | | | |
| Informații și comunicații <i>Information and communication</i> | 2014 | 7175,0 | 8973,7 | 8494,0 | 9378,7 | 34021,4 |
| | 2015 | 8302,4 | 10528,1 | 10054,9 | 11158,6 | 40044,0 |
| | 2016 | 9222,9 | | | | |
| Intemedieri financiare și asigurări <i>Financial intermediation and insurance</i> | 2014 | 5414,8 | 5619,3 | 5613,8 | 6055,3 | 22703,2 |
| | 2015 | 5863,9 | 6081,8 | 6074,4 | 6521,3 | 24541,4 |
| | 2016 | 6144,5 | | | | |
| Tranzacții imobiliare <i>Real estate transactions</i> | 2014 | 12622,8 | 13292,4 | 14338,1 | 14586,4 | 54839,7 |
| | 2015 | 12925,5 | 13742,7 | 15012,9 | 15255,2 | 56936,3 |
| | 2016 | 13390,3 | | | | |

75. PRODUSUL INTERN BRUT, PE CATEGORII DE RESURSE – serie brută
GROSS DOMESTIC PRODUCT, BY CATEGORY OF RESOURCES – unadjusted series

- milioane lei prețuri curente - continuare -

| | Anii Years | trim. I 1 st quarter | trim. II 2 nd quarter | trim. III 3 rd quarter | trim. IV 4 th quarter | total an total year |
|--|---------------|------------------------------------|-------------------------------------|--------------------------------------|-------------------------------------|------------------------|
| Activități profesionale; științifice și tehnice; activități de servicii administrative și activități de servicii suport | 2014 | 7901,8 | 10416,6 | 12498,2 | 15375,1 | 46191,7 |
| <i>Professional, scientific and technical activities; administrative and support services activities</i> | 2015 | 8756,7 | 11381,9 | 14236,9 | 17585,5 | 51961,0 |
| | 2016 | 9936,8 | | | | |
| Administrație publică și apărare; asigurări sociale din sistemul public; învățământ; sănătate și asistență socială | 2014 | 16403,2 | 16460,3 | 17930,3 | 17916,6 | 68710,4 |
| <i>Public administration and defence; compulsory social security; education; human health and social work activities</i> | 2015 | 17959,7 | 15980,4 | 20170,1 | 19233,7 | 73343,9 |
| | 2016 | 19903,1 | | | | |
| Activități de spectacole, culturale și recreative; reparații de produse de uz casnic și alte servicii | 2014 | 3717,3 | 4279,0 | 4137,3 | 4534,6 | 16668,2 |
| <i>Arts, entertainment and recreation; repair of household goods and other services</i> | 2015 | 3994,7 | 4486,7 | 4966,7 | 5100,2 | 18548,3 |
| | 2016 | 4660,1 | | | | |
| Valoarea adăugată brută – total | 2014 | 112721,6 | 137449,6 | 162763,2 | 176937,5 | 589871,9 |
| <i>Gross value added – total</i> | 2015 | 120278,7 | 142141,3 | 175399,8 | 188059,6 | 625879,4 |
| | 2016 | 130169,0 | | | | |
| Impozite nete pe produs ¹⁾ | 2014 | 16921,9 | 18903,9 | 20908,9 | 20970,8 | 77705,5 |
| <i>Net taxes on product ¹⁾</i> | 2015 | 20320,4 | 20671,3 | 21962,2 | 23999,0 | 86952,9 |
| | 2016 | 16547,3 | | | | |

Notă: 2014 -trimestre si an: date semidefinite conform SEC 2010;

2015 - trimestre si an: date provizorii conform SEC 2010; 2016-trimestrul I: date provizorii (2) conform SEC 2010.

Vezi note metodologice

Note: 2014 - quarters and year: semi-final data according ESA 2010;

2015 - quarters and year: provisional data according to ESA 2010; 2016 - first quarter: provisional data (2) according to ESA 2010.

See Methodological note.

¹⁾ Reprezintă diferența dintre impozitele pe produs datorate la bugetul de stat (TVA, accize, alte impozite) și subvențiile pe produs plătite de la bugetul de stat.

Represents the balance between taxes on product to be paid to the state budget (VAT, excise duties, other taxes) and subsidies on product paid from the state budget.

76. PRODUSUL INTERN BRUT, PE CATEGORII DE UTILIZĂRI – serie brută
GROSS DOMESTIC PRODUCT, BY CATEGORY OF USES – unadjusted series

- milioane lei preturi curente -

- lei million current prices -

| | Anii Years | trim. I 1 st quarter | trim. II 2 nd quarter | trim. III 3 rd quarter | trim. IV 4 th quarter | total an total year |
|--|---------------|------------------------------------|-------------------------------------|--------------------------------------|-------------------------------------|------------------------|
| Produs intern brut | 2014 | 129643,5 | 156353,5 | 183672,1 | 197908,3 | 667577,4 |
| Gross domestic product | 2015 | 140599,1 | 162812,6 | 197362,0 | 212058,6 | 712832,3 |
| | 2016 | 146716,3 | | | | |
| Consum final efectiv | 2014 | 105682,8 | 122893,2 | 128218,1 | 144337,1 | 501131,2 |
| <i>Actual final consumption</i> | 2015 | 112428,5 | 128137,6 | 141663,0 | 151985,8 | 534214,9 |
| | 2016 | 120258,5 | | | | |
| Consum final individual efectiv al gospodăriilor populației ¹⁾ | 2014 | 94774,8 | 110357,6 | 116432,2 | 130306,9 | 451871,5 |
| <i>Households actual individual final consumption ¹⁾</i> | 2015 | 100626,7 | 117056,3 | 128397,8 | 138195,8 | 484276,6 |
| | 2016 | 106848,1 | | | | |
| Cheltuiala pentru consumul final al gospodăriilor populației | 2014 | 85292,7 | 99434,9 | 105160,5 | 116277,4 | 406165,5 |
| <i>Final consumption expenditure of households</i> | 2015 | 90198,3 | 105724,3 | 116237,0 | 123643,9 | 435803,5 |
| | 2016 | 96294,4 | | | | |
| Cheltuiala pentru consumul final al instituțiilor fără scop lucrativ în serviciul gospodăriilor populației | 2014 | 229,2 | 292,1 | 373,6 | 1172,7 | 2067,6 |
| <i>Final consumption expenditure of non-profit institutions serving households</i> | 2015 | 234,2 | 293,8 | 387,9 | 1261,2 | 2177,1 |
| | 2016 | 235,7 | | | | |
| Cheltuiala pentru consumul final individual al administrațiilor publice | 2014 | 9252,9 | 10630,6 | 10898,1 | 12856,8 | 43638,4 |
| <i>Individual final consumption expenditure of general government</i> | 2015 | 10194,2 | 11038,2 | 11772,9 | 13290,7 | 46296,0 |
| | 2016 | 10318,0 | | | | |
| Consum final colectiv efectiv al administrațiilor publice ²⁾ | 2014 | 10908,0 | 12535,6 | 11785,9 | 14030,2 | 49259,7 |
| <i>Government's actual collective final consumption ²⁾</i> | 2015 | 11801,8 | 11081,3 | 13265,2 | 13790,0 | 49938,3 |
| | 2016 | 13410,4 | | | | |
| Formarea brută de capital | 2014 | 22512,3 | 33652,6 | 55732,8 | 56600,7 | 168498,4 |
| <i>Gross capital formation</i> | 2015 | 27058,8 | 34452,6 | 56280,4 | 64568,4 | 182360,2 |
| | 2016 | 26438,3 | | | | |
| din care: / of which: | | | | | | |
| Formarea brută de capital fix | 2014 | 23244,0 | 36411,5 | 54009,2 | 47711,1 | 161375,8 |
| <i>Gross fixed capital formation</i> | 2015 | 25264,8 | 39509,5 | 55365,0 | 56038,2 | 176177,5 |
| | 2016 | 25860,7 | | | | |
| Exportul net de bunuri și servicii | 2014 | 1448,4 | -192,3 | -278,8 | -3029,5 | -2052,2 |
| <i>Net export of goods and services</i> | 2015 | 1111,8 | 222,4 | -581,4 | -4495,6 | -3742,8 |
| | 2016 | 19,5 | | | | |
| Export de bunuri și servicii | 2014 | 66404,7 | 66593,9 | 70462,0 | 71721,5 | 275182,1 |
| <i>Export of goods and services</i> | 2015 | 70840,3 | 72927,1 | 74971,9 | 74189,5 | 292928,8 |
| | 2016 | 74864,5 | | | | |
| Import de bunuri și servicii | 2014 | 64956,3 | 66786,2 | 70740,8 | 74751,0 | 277234,3 |
| <i>Import of goods and services</i> | 2015 | 69728,5 | 72704,7 | 75553,3 | 78685,1 | 296671,6 |
| | 2016 | 74845,0 | | | | |

Notă: 2014 -trimestre si an: date semidefinite conform SEC 2010;
 2015 - trimestre si an: date provizorii conform SEC 2010; 2016-trimestrul I: date provizorii (2) conform SEC 2010.
 Vezi note metodologice

Note: 2014 - quarters and year: semi-final data according ESA 2010;
 2015 - quarters and year: provisional data according to ESA 2010; 2016 - first quarter: provisional data (2) according to ESA 2010.
 See Methodological note.

¹⁾ Cuprinde: cheltuielile gospodăriilor populației pentru cumpărarea de bunuri și servicii în scopul satisfacerii nevoilor membrilor lor, cheltuiala pentru consum individual a administrației publice (învățământ, sănătate, securitate socială și acțiuni sociale, cultură, sport, activități recreative, colectarea de deșeuri menajere) și cheltuiala pentru consum individual a instituțiilor fără scop lucrativ în serviciul gospodăriilor (organizații religioase, sindicate, partide politice, uniuni, fundații, asociații culturale și sportive).

Includes households expenditure for purchasing goods and services to meet their members needs, expenditure for individual consumption of general government (education, health, social security and social activities, culture, sport, recreation, waste collection) and expenditure for individual consumption of non-profit institutions serving households (religious organizations, trade unions, political parties, unions, foundations, cultural and sport associations).

²⁾ Cuprinde cheltuiala pentru consum colectiv a administrației publice (servicii publice generale, apărare națională și securitatea teritoriului, menținerea ordinii și securității publice, activități legislative și de reglementare, cercetare și dezvoltare etc.).
Includes expenditure for collective consumption of general government (general public services, defence and national security, public order and security, legislative and regulatory activities, research and development activities a.s.o.).

77. PRODUSUL INTERN BRUT, PE CATEGORII DE VENITURI – serie brută
GROSS DOMESTIC PRODUCT, BY CATEGORY OF INCOMES – unadjusted series

- milioane lei prețuri curente -

- lei million current prices -

| | Anii Years | trim. I 1 st quarter | trim. II 2 nd quarter | trim. III 3 rd quarter | trim. IV 4 th quarter | total an total year |
|---|---------------|------------------------------------|-------------------------------------|--------------------------------------|-------------------------------------|------------------------|
| Produs intern brut | 2014 | 129643,5 | 156353,5 | 183672,1 | 197908,3 | 667577,4 |
| Gross domestic product | 2015 | 140599,1 | 162812,6 | 197362,0 | 212058,6 | 712832,3 |
| | 2016 | 146716,3 | | | | |
| Remunerarea salariaților | 2014 | 50082,4 | 53482,8 | 55764,6 | 57391,8 | 216721,6 |
| Compensation of employees | 2015 | 54915,2 | 55124,0 | 59495,3 | 60664,9 | 230199,4 |
| | 2016 | 61617,5 | | | | |
| Salarii și indemnizații brute | 2014 | 41274,0 | 43819,7 | 46276,0 | 48335,3 | 179705,0 |
| Wages and salaries | 2015 | 46269,5 | 46316,6 | 50586,1 | 50857,3 | 194029,5 |
| | 2016 | 52587,1 | | | | |
| Cotizații sociale în sarcina patronilor | 2014 | 8808,4 | 9663,1 | 9488,6 | 9056,5 | 37016,6 |
| Employers social contributions | 2015 | 8645,7 | 8807,4 | 8909,2 | 9807,6 | 36169,9 |
| | 2016 | 9030,4 | | | | |
| Excedentul brut de exploatare și Venitul mixt | 2014 | 65310,7 | 84249,7 | 105472,8 | 119348,7 | 374381,9 |
| Gross operating surplus and mixed income | 2015 | 69885,5 | 86156,8 | 114489,4 | 126773,0 | 397304,7 |
| | 2016 | 68431,3 | | | | |
| Impozite pe producție și importuri | 2014 | 19335,0 | 21335,6 | 23017,1 | 22353,9 | 86041,6 |
| Taxes on production and imports | 2015 | 22090,4 | 22863,5 | 24287,9 | 25900,0 | 95141,8 |
| | 2016 | 18726,1 | | | | |
| Subvenții pe producție și importuri | 2014 | -5084,6 | -2714,6 | -582,4 | -1186,1 | -9567,7 |
| Subsidies on production and imports | 2015 | -6292,0 | -1331,7 | -910,6 | -1279,3 | -9813,6 |
| | 2016 | -2058,6 | | | | |

Notă: 2014 -trimestre si an: date semidefinite conform SEC 2010;
 2015 - trimestre si an: date provizorii conform SEC 2010; 2016-trimestrul I: date provizorii (2) conform SEC 2010.
 Vezi note metodologice

Note: 2014 - quarters and year: semi-final data according ESA 2010;
 2015 - quarters and year: provisional data according to ESA 2010; 2016 - first quarter: provisional data (2) according to ESA 2010.
 See Methodological note.

78. INDICIIL PRODUSULUI INTERN BRUT, PE CATEGORII DE RESURSE – serie brută
INDICES OF GROSS DOMESTIC PRODUCT, BY CATEGORY OF RESOURCES– unadjusted series

- în procente față de perioada corespunzătoare a anului precedent -

- in % as against the corresponding period of previous year -

| | Anii Years | trim. I 1 st quarter | trim. II 2 nd quarter | trim. III 3 rd quarter | trim. IV 4 th quarter | total an total year |
|--|---------------|------------------------------------|-------------------------------------|--------------------------------------|-------------------------------------|------------------------|
| Produs intern brut | 2014 | 104,3 | 101,7 | 103,2 | 102,8 | 103,0 |
| Gross domestic product | 2015 | 104,3 | 103,4 | 103,6 | 103,8 | 103,8 |
| | 2016 | 104,3 | | | | |
| Agricultură, silvicultură și pescuit | 2014 | 98,6 | 88,7 | 103,7 | 107,0 | 102,4 |
| <i>Agriculture, forestry and fishing</i> | 2015 | 108,9 | 97,6 | 85,0 | 94,6 | 90,6 |
| | 2016 | 98,8 | | | | |
| Industria extractivă; industria prelucrătoare; producția și furnizarea de energie electrică și termică; gaze, apă caldă și aer condiționat; distribuția apei; salubritate, gestionarea deșeurilor, activități de decontaminare | 2014 | 106,3 | 101,7 | 105,4 | 102,0 | 103,7 |
| <i>Mining and quarrying; manufacturing; electricity, gas, steam and air conditioning production and supply; water supply; sewerage, waste management and decontamination activities</i> | 2015 | 104,1 | 100,9 | 102,3 | 101,3 | 102,0 |
| | 2016 | 100,6 | | | | |
| Construcții | 2014 | 107,2 | 100,5 | 93,3 | 106,3 | 102,3 |
| <i>Construction</i> | 2015 | 106,4 | 105,3 | 105,7 | 111,8 | 108,8 |
| | 2016 | 101,8 | | | | |
| Comert cu ridicata și cu amănuntul; repararea autovehiculelor și motocicletelor; transport și depozitare; hoteluri și restaurante | 2014 | 104,7 | 101,5 | 104,1 | 99,4 | 102,2 |
| <i>Wholesale and retail; repair of motor vehicles and motorcycles; transport and storage; hotels and restaurants</i> | 2015 | 106,6 | 106,6 | 108,4 | 104,2 | 106,4 |
| | 2016 | 113,1 | | | | |
| Informații și comunicații | 2014 | 104,4 | 118,4 | 104,8 | 109,4 | 109,4 |
| <i>Information and communication</i> | 2015 | 111,6 | 113,1 | 111,4 | 111,3 | 111,9 |
| | 2016 | 107,5 | | | | |
| Intermedieri financiare și asigurări | 2014 | 87,1 | 90,2 | 88,5 | 89,3 | 88,8 |
| <i>Financial intermediation and insurance</i> | 2015 | 102,7 | 101,6 | 102,3 | 98,5 | 101,2 |
| | 2016 | 101,3 | | | | |
| Tranzacții imobiliare | 2014 | 105,8 | 104,5 | 106,6 | 105,4 | 105,6 |
| <i>Real estate transactions</i> | 2015 | 100,7 | 101,6 | 102,6 | 102,4 | 101,9 |
| | 2016 | 101,0 | | | | |

78. INDICII PRODUSULUI INTERN BRUT, PE CATEGORII DE RESURSE – serie brută
INDICES OF GROSS DOMESTIC PRODUCT, BY CATEGORY OF RESOURCES– unadjusted series

- în procente față de perioada corespunzătoare a anului precedent -

- in % as against the corresponding period of previous year -

- continuare -

- continued -

| | Anii Years | trim. I 1 st quarter | trim. II 2 nd quarter | trim. III 3 rd quarter | trim. IV 4 th quarter | total an total year |
|--|---------------|------------------------------------|-------------------------------------|--------------------------------------|-------------------------------------|------------------------|
| Activități profesionale; științifice și tehnice; activități de servicii administrative și activități de servicii suport | 2014 | 103,4 | 102,5 | 105,5 | 104,2 | 104,1 |
| <i>Professional, scientific and technical activities; administrative and support services activities</i> | 2015 | 103,1 | 102,5 | 106,0 | 106,7 | 104,9 |
| | 2016 | 105,3 | | | | |
| Administrație publică și apărare; asigurări sociale din sistemul public; învățământ; sănătate și asistență socială | 2014 | 103,1 | 98,7 | 102,3 | 103,8 | 102,0 |
| <i>Public administration and defence; compulsory social security; education; human health and social work activities</i> | 2015 | 102,2 | 101,8 | 102,8 | 100,9 | 101,9 |
| | 2016 | 102,4 | | | | |
| Activități de spectacole, culturale și recreative; reparații de produse de uz casnic și alte servicii | 2014 | 99,0 | 99,3 | 99,8 | 101,6 | 100,0 |
| <i>Arts, entertainment and recreation; repair of household goods and other services</i> | 2015 | 101,3 | 100,8 | 111,7 | 103,8 | 104,4 |
| | 2016 | 109,1 | | | | |
| Valoarea adăugată brută – total | 2014 | 103,7 | 101,5 | 103,1 | 102,9 | 102,8 |
| <i>Gross value added – total</i> | 2015 | 104,4 | 103,2 | 102,7 | 104,0 | 103,5 |
| | 2016 | 104,5 | | | | |
| Impozite nete pe produs ¹⁾ | 2014 | 108,2 | 103,0 | 104,4 | 102,2 | 104,2 |
| <i>Net taxes on product ¹⁾</i> | 2015 | 104,1 | 104,9 | 110,6 | 102,5 | 105,6 |
| | 2016 | 102,9 | | | | |

Notă: 2014 -trimestre si an: date semidefinite conform SEC 2010;

2015 - trimestre si an: date provizorii conform SEC 2010; 2016-trimestrul I: date provizorii (2) conform SEC 2010.

Vezi note metodologice

Note: 2014 - quarters and year: semi-final data according ESA 2010;

2015 - quarters and year: provisional data according to ESA 2010; 2016 - first quarter: provisional data (2) according to ESA 2010.

See Methodological note.

¹⁾ Reprezintă diferența dintre impozitele pe produs datorate la bugetul de stat (TVA, accize, alte impozite) și subvențiile pe produs plătite de la bugetul de stat.

Represents the balance between taxes on product to be paid to the state budget (VAT, excise duties, other taxes) and subsidies on product paid from the state budget.

79. INDICII PRODUSULUI INTERN BRUT, PE CATEGORII DE UTILIZĂRI – serie brută
INDICES OF GROSS DOMESTIC PRODUCT, BY CATEGORY OF USES – unadjusted series

- în procente față de perioada corespunzătoare a anului precedent -

- in % as against the corresponding period of previous year -

| | Anii Years | trim. I 1 st quarter | trim. II 2 nd quarter | trim. III 3 rd quarter | trim. IV 4 th quarter | total an total year |
|--|---------------|------------------------------------|-------------------------------------|--------------------------------------|-------------------------------------|------------------------|
| Produs intern brut | 2014 | 104,3 | 101,7 | 103,2 | 102,8 | 103,0 |
| Gross domestic product | 2015 | 104,3 | 103,4 | 103,6 | 103,8 | 103,8 |
| | 2016 | 104,3 | | | | |
| Consum final efectiv | 2014 | 101,8 | 103,6 | 103,3 | 103,6 | 103,1 |
| Actual final consumption | 2015 | 104,4 | 104,6 | 105,8 | 105,9 | 105,2 |
| | 2016 | 108,4 | | | | |
| Consum final individual efectiv al gospodăriilor populației ¹⁾ | 2014 | 103,0 | 103,7 | 103,7 | 103,9 | 103,6 |
| Households actual individual final consumption ¹⁾ | 2015 | 104,7 | 105,7 | 105,9 | 106,8 | 105,9 |
| | 2016 | 108,3 | | | | |
| Cheltuiala pentru consumul final al gospodăriilor populației | 2014 | 104,1 | 103,9 | 103,9 | 104,5 | 104,1 |
| Final consumption expenditure of households | 2015 | 104,8 | 105,4 | 106,4 | 107,3 | 106,1 |
| | 2016 | 109,5 | | | | |
| Cheltuiala pentru consumul final al instituțiilor fără scop lucrativ în serviciul gospodăriilor populației | 2014 | 62,1 | 62,1 | 62,1 | 62,1 | 62,1 |
| Final consumption expenditure of non-profit institutions serving households | 2015 | 99,1 | 98,1 | 101,4 | 105,0 | 102,7 |
| | 2016 | 99,0 | | | | |
| Cheltuiala pentru consumul final individual al administrațiilor publice | 2014 | 95,8 | 103,2 | 104,6 | 104,6 | 102,3 |
| Individual final consumption expenditure of general government | 2015 | 103,9 | 109,1 | 100,7 | 102,2 | 103,9 |
| | 2016 | 97,6 | | | | |
| Consum final colectiv efectiv al administrațiilor publice ²⁾ | 2014 | 92,2 | 102,5 | 99,3 | 100,1 | 98,6 |
| Government's actual collective final consumption ²⁾ | 2015 | 102,0 | 94,4 | 105,1 | 97,6 | 99,5 |
| | 2016 | 109,4 | | | | |
| Formarea brută de capital fix | 2014 | 102,7 | 101,4 | 102,7 | 103,1 | 102,5 |
| Gross fixed capital formation | 2015 | 108,4 | 107,6 | 102,1 | 117,6 | 108,8 |
| | 2016 | 102,3 | | | | |
| Exportul de bunuri și servicii | 2014 | 114,8 | 107,4 | 108,1 | 104,8 | 108,6 |
| Export of goods and services | 2015 | 108,1 | 108,0 | 104,7 | 101,7 | 105,5 |
| | 2016 | 105,5 | | | | |
| Import de bunuri și servicii | 2014 | 112,5 | 105,4 | 106,9 | 111,1 | 108,9 |
| Import of goods and services | 2015 | 111,3 | 109,9 | 109,2 | 106,6 | 109,1 |
| | 2016 | 109,7 | | | | |

Notă: 2014 -trimestre si an: date semidefinite conform SEC 2010;

2015 - trimestre si an: date provizorii conform SEC 2010; 2016-trimestrul I: date provizorii (2) conform SEC 2010.

Vezi note metodologice

Note: 2014 - quarters and year: semi-final data according ESA 2010;

2015 - quarters and year: provisional data according to ESA 2010; 2016 - first quarter: provisional data (2) according to ESA 2010.

See Methodological note.

¹⁾ Cuprinde: cheltuielile gospodăriilor populației pentru cumpărarea de bunuri și servicii în scopul satisfacerii nevoilor membrilor lor, cheltuiala pentru consum individual a administrației publice (învățământ, sănătate, securitate socială și acțiuni sociale, cultură, sport, activități recreative, colectarea de deșeuri menajere) și cheltuiala pentru consum individual a instituțiilor fără scop lucrativ în serviciul gospodăriilor (organizații religioase, syndicate, partide politice, uniuni, fundații, asociații culturale și sportive).
Includes households expenditure for purchasing goods and services to meet their members needs, expenditure for individual consumption of general government (education, health, social security and social activities, culture, sport, recreation, waste collection) and expenditure for individual consumption of non-profit institutions serving households (religious organizations, trade unions, political parties, unions, foundations, cultural and sport associations).

²⁾ Cuprinde cheltuiala pentru consum colectiv a administrației publice (servicii publice generale, apărare națională și securitatea teritoriului, menținerea ordinii și securității publice, activități legislative și de reglementare, cercetare și dezvoltare etc.).
Includes expenditure for collective consumption of general government (general public services, defence and national security, public order and security, legislative and regulatory activities, research and development activities etc.).

80. PRODUSUL INTERN BRUT, PE CATEGORII DE RESURSE – serie ajustată sezonier
GROSS DOMESTIC PRODUCT, BY CATEGORY OF RESOURCES – seasonally
adjusted series

- milioane lei preturi curente -

- lei million current prices -

| | Anii Years | trim. I | trim. II | trim. III | trim. IV |
|--|---------------|-------------------------|-------------------------|-------------------------|-------------------------|
| | | 1 st quarter | 2 nd quarter | 3 rd quarter | 4 th quarter |
| Produs intern brut | 2014 | 163126,9 | 166292,7 | 167450,1 | 169480,4 |
| Gross domestic product | 2015 | 176720,4 | 173320,3 | 179885,1 | 181604,1 |
| | 2016 | 184376,9 | | | |
| Agricultură, silvicultură și pescuit | 2014 | 7790,3 | 7584,9 | 7944,6 | 7910,0 |
| <i>Agriculture, forestry and fishing</i> | 2015 | 8321,0 | 7848,7 | 7790,9 | 6222,3 |
| | 2016 | 7979,8 | | | |
| Industria extractivă; industria prelucrătoare; producția și furnizarea de energie electrică și termică; gaze, apă caldă și aer condiționat; distribuția apei; salubritate, gestionarea deșeurilor, activități de decontaminare | 2014 | 40637,6 | 42884,8 | 41510,4 | 41048,0 |
| <i>Mining and quarrying; manufacturing; electricity, gas, steam and air conditioning production and supply; water supply; sewerage, waste management and decontamination activities</i> | 2015 | 41068,2 | 41230,9 | 42135,2 | 41198,6 |
| | 2016 | 41620,4 | | | |
| Construcții | 2014 | 11419,3 | 11405,4 | 11678,9 | 12266,5 |
| <i>Construction</i> | 2015 | 12274,5 | 12366,8 | 12833,3 | 13786,3 |
| | 2016 | 12830,9 | | | |
| Comert cu ridicata și cu amănuntul; repararea autovehiculelor și motocicletelor; transport și depozitare, hoteluri și restaurante | 2014 | 24416,9 | 25069,1 | 25539,4 | 26557,9 |
| <i>Wholesale and retail; repair of motor vehicles and motorcycles; transport and storage; hotels and restaurants</i> | 2015 | 26159,1 | 28110,8 | 28796,9 | 29354,5 |
| | 2016 | 29586,8 | | | |
| Informații și comunicații | 2014 | 8068,7 | 8542,1 | 8493,9 | 8826,2 |
| <i>Information and communication</i> | 2015 | 9432,2 | 9918,0 | 10106,3 | 10473,9 |
| | 2016 | 10540,9 | | | |
| Intemedieri financiare și asigurări | 2014 | 5470,7 | 5684,0 | 5748,9 | 5779,2 |
| <i>Financial intermediation and insurance</i> | 2015 | 5951,2 | 6145,8 | 6193,9 | 6240,4 |
| | 2016 | 6248,3 | | | |
| Tranzacții imobiliare | 2014 | 13464,2 | 13552,3 | 13744,5 | 13975,2 |
| <i>Real estate transactions</i> | 2015 | 13891,3 | 14039,6 | 14370,6 | 14554,7 |
| | 2016 | 14458,8 | | | |
| Activități profesionale, științifice și tehnice; activități de servicii administrative și activități de servicii suport | 2014 | 10799,5 | 11349,2 | 11651,8 | 11966,9 |
| <i>Professional, scientific and technical activities; administrative and support services activities</i> | 2015 | 12084,3 | 12463,6 | 13226,9 | 13634,0 |
| | 2016 | 13790,8 | | | |
| Administrație publică și apărare; asigurări sociale din sistemul public; învățământ; sănătate și asistență socială | 2014 | 16748,2 | 16863,7 | 17209,3 | 17922,6 |
| <i>Public administration and defence; compulsory social security; education; human health and social work activities</i> | 2015 | 18242,5 | 16430,4 | 19294,3 | 19330,3 |
| | 2016 | 20144,4 | | | |
| Activități de spectacole, culturale și recreative; reparații de produse de uz casnic și alte servicii | 2014 | 4162,9 | 4334,9 | 3993,9 | 4213,3 |
| <i>Arts, entertainment and recreation; repair of household goods and other services</i> | 2015 | 4401,9 | 4519,8 | 4845,3 | 4805,4 |
| | 2016 | 5039,3 | | | |
| Valoarea adăugată brută - total | 2014 | 142978,3 | 147270,4 | 147515,6 | 150465,8 |
| <i>Gross value added – total</i> | 2015 | 151826,2 | 153074,4 | 159593,6 | 159600,4 |
| | 2016 | 162240,4 | | | |
| Impozite nete pe produs ¹⁾ | 2014 | 19368,1 | 18826,9 | 19975,7 | 19543,5 |
| <i>Net taxes on product ¹⁾</i> | 2015 | 22745,5 | 20590,0 | 21069,8 | 22553,0 |
| | 2016 | 18948,3 | | | |
| Discrepanță statistică | 2014 | 780,5 | 195,4 | -41,2 | -528,9 |
| <i>Statistical discrepancy</i> | 2015 | 2148,7 | -344,1 | -778,3 | -549,3 |
| | 2016 | 3188,2 | | | |

Notă: 2014 - trimestre: date semidefinite conform SEC 2010

2015 - trimestre: date provizorii; 2016 - trimestrul I: date provizorii (2) conform SEC 2010.

Date ajustate sezonier și în funcție de numărul de zile lucrătoare.

Note: 2014 - quarters: semi-final data according ESA 2010

2015 - quarters: provisional data according ESA 2010; 2016 - first quarter: provisional data (2) according to ESA 2010.

Working day and seasonally adjusted series.

¹⁾ Reprezintă diferența dintre impozitele pe produs datorate la bugetul de stat (TVA, accize, alte impozite) și subvențiile pe produs plătite de la bugetul de stat.

Represents the balance between taxes on product to be paid to the state budget (VAT, excise duties, other taxes) and subsidies on product paid from the state budget.

81. PRODUSUL INTERN BRUT, PE CATEGORII DE UTILIZARI – serie ajustată sezonier
GROSS DOMESTIC PRODUCT, BY CATEGORY OF USES – seasonally adjusted series

- milioane lei prețuri curente -

- lei million current prices -

| | Anii | trim. I | trim. II | trim. III | trim. IV |
|--|-------------|-------------------------|-------------------------|-------------------------|-------------------------|
| | Years | 1 st quarter | 2 nd quarter | 3 rd quarter | 4 th quarter |
| Produs intern brut | 2014 | 163126,9 | 166292,7 | 167450,1 | 169480,4 |
| Gross domestic product | 2015 | 176720,4 | 173320,3 | 179885,1 | 181604,1 |
| | 2016 | 184376,9 | | | |
| Consum final efectiv | 2014 | 122565,7 | 124218,5 | 124881,4 | 128655,1 |
| <i>Actual final consumption</i> | 2015 | 130134,4 | 129888,6 | 137994,4 | 135371,7 |
| | 2016 | 137908,4 | | | |
| Consum final individual efectiv al gospodăriilor populației ¹⁾ | 2014 | 110695,1 | 111982,3 | 112583,8 | 115901,4 |
| <i>Households actual individual final consumption ¹⁾</i> | 2015 | 117254,2 | 119094,1 | 124204,3 | 122803,4 |
| | 2016 | 124418,8 | | | |
| Cheltuiala pentru consumul final al gospodăriilor populației | 2014 | 99621,9 | 100704,6 | 101101,3 | 104137,9 |
| <i>Final consumption expenditure of households</i> | 2015 | 105374,4 | 107048,8 | 111881,0 | 110623,7 |
| | 2016 | 112479,4 | | | |
| Cheltuiala pentru consumul final al instituțiilor fără scop lucrativ în serviciul gospodăriilor populației | 2014 | 547,0 | 554,8 | 513,8 | 503,8 |
| <i>Final consumption expenditure of non-profit institutions serving households</i> | 2015 | 569,0 | 544,5 | 529,1 | 546,1 |
| | 2016 | 570,9 | | | |
| Cheltuiala pentru consumul final individual al administrațiilor publice | 2014 | 10526,2 | 10722,9 | 10968,7 | 11259,7 |
| <i>Individual final consumption expenditure of general government</i> | 2015 | 11310,8 | 11500,8 | 11794,2 | 11633,6 |
| | 2016 | 11368,5 | | | |
| Consum final colectiv efectiv al administrațiilor publice ²⁾ | 2014 | 11870,6 | 12236,2 | 12297,6 | 12753,7 |
| <i>Government's actual collective final consumption ²⁾</i> | 2015 | 12880,2 | 10794,5 | 13790,1 | 12568,3 |
| | 2016 | 13489,6 | | | |
| Formarea brută de capital | 2014 | 41476,6 | 40571,6 | 42585,2 | 43429,1 |
| <i>Gross capital formation</i> | 2015 | 46143,8 | 42880,1 | 43479,3 | 49278,2 |
| | 2016 | 45068,2 | | | |
| din care: / of which: | | | | | |
| Formarea brută de capital fix | 2014 | 39828,7 | 40151,6 | 40598,7 | 40554,6 |
| <i>Gross fixed capital formation</i> | 2015 | 43074,2 | 43372,7 | 41941,3 | 47346,4 |
| | 2016 | 44127,0 | | | |
| Exportul net de bunuri și servicii | 2014 | -1096,3 | 1065,9 | -334,0 | -705,8 |
| <i>Net export of goods and services</i> | 2015 | -427,8 | -593,5 | -1568,7 | -1922,3 |
| | 2016 | -513,0 | | | |
| Export de bunuri și servicii | 2014 | 67094,4 | 68455,1 | 69670,0 | 70989,6 |
| <i>Export of goods and services</i> | 2015 | 72312,7 | 72952,2 | 73260,5 | 73670,7 |
| | 2016 | 77180,4 | | | |
| Import de bunuri și servicii | 2014 | 68190,7 | 67389,2 | 70004,0 | 71695,4 |
| <i>Import of goods and services</i> | 2015 | 72740,5 | 73545,7 | 74829,2 | 75593,0 |
| | 2016 | 77693,4 | | | |
| Discrepanță statistică | 2014 | 180,9 | 436,7 | 317,5 | -1898,0 |
| <i>Statistical discrepancy</i> | 2015 | 870,0 | 1145,1 | -19,9 | -1123,5 |
| | 2016 | 1913,3 | | | |

Notă: 2014 - trimestre: date semidefinite conform SEC 2010

2015 - trimestre: date provizorii; 2016 - trimestrul I: date provizorii (2) conform SEC 2010.

Date ajustate sezonier și în funcție de numărul de zile lucrătoare.

Note: 2014 - quarters: semi-final data according ESA 2010

2015 - quarters: provisional data according ESA 2010; 2016 - first quarter: provisional data (2) according to ESA 2010.

Working day and seasonally adjusted series.

¹⁾ Cuprinde: cheltuielile gospodăriilor populației pentru cumpărarea de bunuri și servicii în scopul satisfacerii nevoilor membrilor lor, cheltuiala pentru consum individual a administrației publice (învățământ, sănătate, securitate socială și acțiuni sociale, cultură, sport, activități recreative, colectarea de deșeuri menajere) și cheltuiala pentru consum individual a instituțiilor fără scop lucrativ în serviciul gospodăriilor (organizații religioase, sindicate, partide politice, uniuni, fundații, asociații culturale și sportive).

Includes households expenditure for purchasing goods and services to meet their members needs, expenditure for individual consumption of general government (education, health, social security and social activities, culture, sport, recreation, waste collection) and expenditure for individual consumption of non-profit institutions serving households (religious organizations, trade unions, political parties, unions, foundations, cultural and sport associations).

²⁾ Cuprinde cheltuiala pentru consum colectiv a administrației publice (servicii publice generale, apărare națională și securitatea teritoriului, menținerea ordinii și securității publice, activități legislative și de reglementare, cercetare și dezvoltare etc.).
Includes expenditure for collective consumption of general government (general public services, defence and national security, public order and security, legislative and regulatory activities, research and development activities etc.).

82. INDICIIL PRODUSULUI INTERN BRUT, PE CATEGORII DE RESURSE – serie ajustată sezonier
INDICES OF GROSS DOMESTIC PRODUCT, BY CATEGORY OF RESOURCES
– seasonally adjusted series

- în procente față de trimestrul precedent -

- in % as against the previous quarter -

| | Anii Years | trim. I | trim. II | trim. III | trim. IV |
|--|---------------|-------------------------|-------------------------|-------------------------|-------------------------|
| | | 1 st quarter | 2 nd quarter | 3 rd quarter | 4 th quarter |
| Produs intern brut | 2014 | 100,1 | 100,1 | 101,6 | 100,9 |
| Gross domestic product | 2015 | 101,2 | 99,9 | 101,5 | 101,1 |
| | 2016 | 101,5 | | | |
| Agricultură, silvicultură și pescuit | 2014 | 103,0 | 96,1 | 111,2 | 97,0 |
| <i>Agriculture, forestry and fishing</i> | 2015 | 100,2 | 91,1 | 96,6 | 106,3 |
| | 2016 | 100,5 | | | |
| Industria extractivă; industria prelucrătoare; producția și furnizarea de energie electrică și termică; gaze, apă caldă și aer condiționat; distribuția apei; salubritate, gestionarea deșeurilor, activități de decontaminare | 2014 | 102,6 | 101,5 | 100,3 | 99,3 |
| <i>Mining and quarrying; manufacturing; electricity, gas, steam and air conditioning production and supply; water supply; sewerage, waste management and decontamination activities</i> | 2015 | 100,9 | 100,4 | 101,8 | 99,7 |
| | 2016 | 103,0 | | | |
| Construcții | 2014 | 101,8 | 98,4 | 97,4 | 107,7 |
| <i>Construction</i> | 2015 | 102,4 | 97,5 | 100,5 | 110,3 |
| | 2016 | 93,5 | | | |
| Comert cu ridicata și cu amănuntul; repararea autovehiculelor și motocicletelor; transport și depozitare; hoteluri și restaurante | 2014 | 94,2 | 102,8 | 99,5 | 103,3 |
| <i>Wholesale and retail; repair of motor vehicles and motorcycles; transport and storage; hotels and restaurants</i> | 2015 | 98,9 | 105,3 | 101,5 | 99,3 |
| | 2016 | 104,9 | | | |
| Informații și comunicații | 2014 | 105,8 | 98,2 | 101,4 | 103,9 |
| <i>Information and communication</i> | 2015 | 104,1 | 104,7 | 100,2 | 101,6 |
| | 2016 | 97,6 | | | |
| Intemedieri financiare și asigurări | 2014 | 91,7 | 98,4 | 100,1 | 100,7 |
| <i>Financial intermediation and insurance</i> | 2015 | 101,1 | 102,1 | 98,5 | 97,4 |
| | 2016 | 100,5 | | | |
| Tranzacții imobiliare | 2014 | 106,0 | 99,4 | 100,5 | 99,7 |
| <i>Real estate transactions</i> | 2015 | 100,9 | 100,3 | 101,7 | 99,9 |
| | 2016 | 99,0 | | | |
| Activități profesionale; științifice și tehnice; activități de servicii administrative și activități de servicii suport | 2014 | 92,9 | 104,9 | 104,5 | 100,7 |
| <i>Professional, scientific and technical activities; administrative and support services activities</i> | 2015 | 95,9 | 103,8 | 106,5 | 99,2 |
| | 2016 | 97,9 | | | |
| Administrație publică și apărare; asigurări sociale din sistemul public; învățământ; sănătate și asistență socială | 2014 | 110,2 | 96,4 | 100,0 | 99,9 |
| <i>Public administration and defence; compulsory social security; education; human health and social work activities</i> | 2015 | 103,7 | 98,6 | 102,0 | 99,3 |
| | 2016 | 101,0 | | | |
| Activități de spectacole, culturale și recreative; reparații de produse de uz casnic și alte servicii | 2014 | 103,0 | 102,1 | 92,3 | 104,1 |
| <i>Arts, entertainment and recreation; repair of household goods and other services</i> | 2015 | 103,4 | 101,0 | 105,7 | 95,1 |
| | 2016 | 105,0 | | | |
| Valoarea adăugată brută - total | 2014 | 100,0 | 100,5 | 101,1 | 101,3 |
| <i>Gross value added – total</i> | 2015 | 100,5 | 101,0 | 101,3 | 100,9 |
| | 2016 | 101,2 | | | |
| Impozite nete pe produs ¹⁾ | 2014 | 102,2 | 98,5 | 101,1 | 100,7 |
| <i>Net taxes on product ¹⁾</i> | 2015 | 101,8 | 100,4 | 109,9 | 92,0 |
| | 2016 | 99,7 | | | |

Notă: 2014 - trimestre: date semidefinite conform SEC 2010
2015 - trimestre: date provizorii; 2016 - trimestrul I: date provizorii (2) conform SEC 2010.
Date ajustate sezonier și în funcție de numărul de zile lucrătoare.

Note: 2014 - quarters: semi-final data according ESA 2010
2015 - quarters: provisional data according ESA 2010; 2016 - first quarter: provisional data (2) according to ESA 2010.
Working day and seasonally adjusted series.

¹⁾ Reprezintă diferența dintre impozitele pe produs datorate la bugetul de stat (TVA, accize, alte impozite) și subvențiile pe produs plătite de la bugetul de stat.
Represents the balance between taxes on product to be paid to the state budget (VAT, excise duties, other taxes) and subsidies on product paid from the state budget.

83. INDICII PRODUSULUI INTERN BRUT, PE CATEGORII DE UTILIZĂRI – serie ajustată sezonier
INDICES OF GROSS DOMESTIC PRODUCT, BY CATEGORY OF USES – seasonally adjusted series

- în procente față de trimestrul precedent -

- in % as against the previous quarter -

| | Anii | trim. I | trim. II | trim. III | trim. IV |
|--|-------------|-------------------------|-------------------------|-------------------------|-------------------------|
| | Years | 1 st quarter | 2 nd quarter | 3 rd quarter | 4 th quarter |
| Produs intern brut | 2014 | 100,1 | 100,1 | 101,6 | 100,9 |
| Gross domestic product | 2015 | 101,2 | 99,9 | 101,5 | 101,1 |
| | 2016 | 101,5 | | | |
| Consum final efectiv | 2014 | 100,5 | 101,9 | 100,5 | 101,3 |
| <i>Actual final consumption</i> | 2015 | 101,1 | 101,9 | 101,8 | 101,7 |
| | 2016 | 103,2 | | | |
| Consum final individual efectiv al gospodăriilor populației ¹⁾ | 2014 | 100,8 | 101,5 | 100,9 | 101,2 |
| <i>Households actual individual final consumption ¹⁾</i> | 2015 | 101,2 | 102,0 | 101,6 | 102,1 |
| | 2016 | 102,9 | | | |
| Cheltuiala pentru consumul final al gospodăriilor populației | 2014 | 100,9 | 101,4 | 100,9 | 101,3 |
| <i>Final consumption expenditure of households</i> | 2015 | 101,1 | 101,8 | 102,0 | 102,2 |
| | 2016 | 103,2 | | | |
| Cheltuiala pentru consumul final al instituțiilor fără scop lucrativ în serviciul gospodăriilor populației | 2014 | 71,7 | 99,8 | 90,7 | 95,8 |
| <i>Final consumption expenditure of non-profit institutions serving households</i> | 2015 | 114,6 | 98,2 | 94,0 | 99,5 |
| | 2016 | 107,0 | | | |
| Cheltuiala pentru consumul final individual al administrațiilor publice | 2014 | 101,4 | 102,3 | 101,3 | 99,6 |
| <i>Individual final consumption expenditure of general government</i> | 2015 | 101,8 | 105,3 | 95,0 | 100,2 |
| | 2016 | 98,2 | | | |
| Consum final colectiv efectiv al administrațiilor publice ²⁾ | 2014 | 94,6 | 109,8 | 92,4 | 102,7 |
| <i>Government's actual collective final consumption ²⁾</i> | 2015 | 99,3 | 99,5 | 106,2 | 93,5 |
| | 2016 | 110,1 | | | |
| Formarea brută de capital fix | 2014 | 105,8 | 102,4 | 103,4 | 92,3 |
| <i>Gross fixed capital formation</i> | 2015 | 110,7 | 101,3 | 98,8 | 106,0 |
| | 2016 | 99,7 | | | |
| Export de bunuri și servicii | 2014 | 100,8 | 100,9 | 103,7 | 102,5 |
| <i>Export of goods and services</i> | 2015 | 100,0 | 100,0 | 99,3 | 101,6 |
| | 2016 | 102,9 | | | |
| Import de bunuri și servicii | 2014 | 101,4 | 100,3 | 104,2 | 104,2 |
| <i>Import of goods and services</i> | 2015 | 101,1 | 101,2 | 103,4 | 100,4 |
| | 2016 | 103,7 | | | |

Notă: 2014 - trimestre: date semidefinite conform SEC 2010

2015 - trimestre: date provizorii; 2016 - trimestrul I: date provizorii (2) conform SEC 2010.

Date ajustate sezonier și în funcție de numărul de zile lucrătoare.

Note: 2014 - quarters: semi-final data according ESA 2010

2015 - quarters: provisional data according ESA 2010; 2016 - first quarter: provisional data (2) according to ESA 2010.

Working day and seasonally adjusted series.

¹⁾ Cuprinde: cheltuielile gospodăriilor populației pentru cumpărarea de bunuri și servicii în scopul satisfacerii nevoilor membrilor lor, cheltuiala pentru consum individual a administrației publice (învățământ, sănătate, securitate socială și acțiuni sociale, cultură, sport, activități recreative, colectarea de deșeuri menajere) și cheltuiala pentru consum individual a instituțiilor fără scop lucrativ în serviciul gospodăriilor (organizații religioase, sindicate, partide politice, uniuni, fundații, asociații culturale și sportive).

Includes households expenditure for purchasing goods and services to meet their members needs, expenditure for individual consumption of general government (education, health, social security and social activities, culture, sport, recreation, waste collection) and expenditure for individual consumption of non-profit institutions serving households (religious organizations, trade unions, political parties, unions, foundations, cultural and sport associations).

²⁾ Cuprinde cheltuiala pentru consum colectiv a administrației publice (servicii publice generale, apărare națională și securitatea teritoriului, menținerea ordinii și securității publice, activități legislative și de reglementare, cercetare și dezvoltare etc.).

Includes expenditure for collective consumption of general government (general public services, defence and national security, public order and security, legislative and regulatory activities, research and development activities etc.).

84. AGREGATELE MACROECONOMICE ALE SECTOARELOR INSTITUȚIONALE, PE TRIMESTRE
MACROECONOMIC AGGREGATES OF INSTITUTIONAL SECTORS, BY QUARTER

- milioane lei prețuri curente -

- lei million current prices -

| | trim. I | trim. II | trim. III | trim. IV | An |
|--|-------------------------|-------------------------|-------------------------|-------------------------|-----------------|
| | 1 st quarter | 2 nd quarter | 3 rd quarter | 4 th quarter | Year |
| 2014 | | | | | |
| Valoarea adăugată brută | 112721,6 | 137449,6 | 162763,2 | 176937,5 | 589871,9 |
| Gross value added | | | | | |
| Societăți nefinanciare | 69663,8 | 84350,7 | 93858,4 | 107624,0 | 355496,9 |
| <i>Non-financial corporations</i> | | | | | |
| Gospodăriile populației și instituții fără scop lucrativ în serviciul gospodăriilor populației | 22345,2 | 31462,8 | 47788,8 | 47266,0 | 148862,8 |
| <i>Households and non-profit institutions serving households</i> | | | | | |
| Societăți financiare | 5533,5 | 5744,4 | 5740,2 | 6185,2 | 23203,3 |
| <i>Financial corporations</i> | | | | | |
| Administrații publice | 15179,1 | 15891,7 | 15375,8 | 15862,3 | 62308,9 |
| <i>General government</i> | | | | | |
| Excedentul brut de exploatare | 65310,7 | 84249,7 | 105472,8 | 119348,7 | 374381,9 |
| Gross operating surplus | | | | | |
| Societăți nefinanciare | 37286,4 | 47099,2 | 51814,7 | 66028,8 | 202229,1 |
| <i>Non-financial corporations</i> | | | | | |
| Gospodăriile populației și instituții fără scop lucrativ în serviciul gospodăriilor populației | 21746,2 | 30592,7 | 46954,0 | 46344,9 | 145637,8 |
| <i>Households and non-profit institutions serving households</i> | | | | | |
| Societăți financiare | 3471,9 | 3770,0 | 3846,5 | 4180,5 | 15268,9 |
| <i>Financial corporations</i> | | | | | |
| Administrații publice | 2806,2 | 2787,8 | 2857,6 | 2794,5 | 11246,1 |
| <i>General government</i> | | | | | |
| Venitul disponibil brut | 129576,2 | 154025,1 | 183750,4 | 203315,5 | 670667,2 |
| Gross disposable income | | | | | |
| Societăți nefinanciare | 29852,0 | 37171,5 | 42793,2 | 58142,2 | 167958,9 |
| <i>Non-financial corporations</i> | | | | | |
| Gospodăriile populației și instituții fără scop lucrativ în serviciul gospodăriilor populației | 70023,0 | 82107,3 | 100948,3 | 103252,8 | 356331,4 |
| <i>Households and non-profit institutions serving households</i> | | | | | |
| Societăți financiare | 4162,6 | 6651,9 | 8316,4 | 11584,6 | 30715,5 |
| <i>Financial corporations</i> | | | | | |
| Administrații publice | 25538,6 | 28094,4 | 31692,5 | 30335,9 | 115661,4 |
| <i>General government</i> | | | | | |

84. AGREGATELE MACROECONOMICE ALE SECTOARELOR INSTITUȚIONALE, PE TRIMESTRE
MACROECONOMIC AGGREGATES OF INSTITUTIONAL SECTORS, BY QUARTER

- milioane lei prețuri curente - continuare -

- lei million current prices - continued -

| | trim. I 1 st quarter | trim. II 2 nd quarter | trim. III 3 rd quarter | trim. IV 4 th quarter | An Year |
|---|------------------------------------|-------------------------------------|--------------------------------------|-------------------------------------|-----------------|
| 2014 | | | | | |
| Cheltuiala pentru consumul final | 105682,8 | 122893,2 | 128218,1 | 144337,2 | 501131,3 |
| Final consumption expenditure | | | | | |
| Gospodăriile populației și instituții fără scop lucrativ în serviciul gospodăriilor populației | 85521,9 | 99727,0 | 105534,1 | 117450,2 | 408233,2 |
| <i>Households and non-profit institutions serving households</i> | | | | | |
| Administrații publice | 20160,9 | 23166,2 | 22684,0 | 26887,0 | 92898,1 |
| <i>General government</i> | | | | | |
| Economia brută | 23893,4 | 31131,9 | 55532,3 | 58978,3 | 169535,9 |
| Gross savings | | | | | |
| Societăți nefinanciare | 29852,0 | 37171,5 | 42793,2 | 58142,2 | 167958,9 |
| <i>Non-financial corporations</i> | | | | | |
| Gospodăriile populației și instituții fără scop lucrativ în serviciul gospodăriilor populației | -15498,9 | -17619,7 | -4585,8 | -14197,4 | -51901,8 |
| <i>Households and non-profit institutions serving households</i> | | | | | |
| Societăți financiare | 4162,6 | 6651,9 | 8316,4 | 11584,6 | 30715,5 |
| <i>Financial corporations</i> | | | | | |
| Administrații publice | 5377,7 | 4928,2 | 9008,5 | 3448,9 | 22763,3 |
| <i>General government</i> | | | | | |
| Formarea brută de capital fix | 23244,0 | 36411,5 | 54009,2 | 47711,1 | 161375,8 |
| Gross fixed capital formation | | | | | |
| Societăți nefinanciare | 14527,2 | 24114,2 | 33577,9 | 24488,5 | 96707,8 |
| <i>Non-financial corporations</i> | | | | | |
| Gospodăriile populației și instituții fără scop lucrativ în serviciul gospodăriilor populației | 5402,4 | 7479,1 | 12797,0 | 8654,5 | 34333,0 |
| <i>Households and non-profit institutions serving households</i> | | | | | |
| Societăți financiare | 301,3 | 414,1 | 593,1 | 586,5 | 1895,0 |
| <i>Financial corporations</i> | | | | | |
| Administrații publice | 3013,1 | 4404,1 | 7041,2 | 13981,6 | 28440,0 |
| <i>General government</i> | | | | | |
| Capacitatea (+) sau necesarul (-) de finanțare | 8452,2 | -778,1 | 1596,8 | 9390,9 | 18661,8 |
| Net lending (+) or net borrowing (-) | | | | | |
| Societăți nefinanciare | 23335,2 | 16538,8 | 6586,7 | 27105,1 | 73565,8 |
| <i>Non-financial corporations</i> | | | | | |
| Gospodăriile populației și instituții fără scop lucrativ în serviciul gospodăriilor populației | -17484,9 | -22121,7 | -15922,6 | -18904,0 | -74433,2 |
| <i>Households and non-profit institutions serving households</i> | | | | | |
| Societăți financiare | 3846,2 | 6216,4 | 7706,6 | 10978,3 | 28747,5 |
| <i>Financial corporations</i> | | | | | |
| Administrații publice | -1244,3 | -1411,6 | 3226,1 | -9788,5 | -9218,3 |
| <i>General government</i> | | | | | |

84. AGREGATELE MACROECONOMICE ALE SECTOARELOR INSTITUȚIONALE, PE TRIMESTRE
MACROECONOMIC AGGREGATES OF INSTITUTIONAL SECTORS, BY QUARTER

- milioane lei prețuri curente – continuare -

- lei million current prices – continued -

| | trim. I | trim. II | trim. III | trim. IV | An |
|---|-------------------------|-------------------------|-------------------------|-------------------------|-----------------|
| | 1 st quarter | 2 nd quarter | 3 rd quarter | 4 th quarter | Year |
| 2015 | | | | | |
| Valoarea adăugată brută | 120278,7 | 142141,3 | 175399,8 | 188059,6 | 625879,4 |
| Gross value added | | | | | |
| Societăți nefinanciare | 73392,3 | 88328,1 | 98739,1 | 118494,6 | 378954,1 |
| <i>Non-financial corporations</i> | | | | | |
| Gospodăriile populației și instituții fără scop lucrativ în serviciul gospodăriilor populației | 24127,2 | 32618,4 | 52651,5 | 46376,3 | 155773,4 |
| <i>Households and non-profit institutions serving households</i> | | | | | |
| Societăți financiare | 6013,2 | 6239,3 | 6233,5 | 6684,8 | 25170,8 |
| <i>Financial corporations</i> | | | | | |
| Administrații publice | 16746,0 | 14955,5 | 17775,7 | 16503,9 | 65981,1 |
| <i>General government</i> | | | | | |
| Excedentul brut de exploatare | 69885,5 | 86156,8 | 114489,4 | 126773,0 | 397304,7 |
| Gross operating surplus | | | | | |
| Societăți nefinanciare | 39819,3 | 47423,2 | 55680,8 | 73846,4 | 216769,7 |
| <i>Non-financial corporations</i> | | | | | |
| Gospodăriile populației și instituții fără scop lucrativ în serviciul gospodăriilor populației | 23485,9 | 31935,1 | 51903,1 | 45578,2 | 152902,3 |
| <i>Households and non-profit institutions serving households</i> | | | | | |
| Societăți financiare | 3759,0 | 3941,1 | 4066,2 | 4507,6 | 16273,9 |
| <i>Financial corporations</i> | | | | | |
| Administrații publice | 2821,3 | 2857,4 | 2839,3 | 2840,8 | 11358,8 |
| <i>General government</i> | | | | | |
| Venitul disponibil brut | 142907,7 | 159749,2 | 194516,0 | 211455,7 | 708628,6 |
| Gross disposable income | | | | | |
| Societăți nefinanciare | 31601,9 | 37617,3 | 44931,0 | 63573,2 | 177723,4 |
| <i>Non-financial corporations</i> | | | | | |
| Gospodăriile populației și instituții fără scop lucrativ în serviciul gospodăriilor populației | 79067,8 | 88635,5 | 111321,0 | 107877,7 | 386902,0 |
| <i>Households and non-profit institutions serving households</i> | | | | | |
| Societăți financiare | 5782,1 | 6540,3 | 7212,1 | 8158,8 | 27693,3 |
| <i>Financial corporations</i> | | | | | |
| Administrații publice | 26455,9 | 26956,1 | 31051,9 | 31846,0 | 116309,9 |
| <i>General government</i> | | | | | |

84. AGREGATELE MACROECONOMICE ALE SECTOARELOR INSTITUȚIONALE, PE TRIMESTRE
MACROECONOMIC AGGREGATES OF INSTITUTIONAL SECTORS, BY QUARTER

- milioane lei prețuri curente – continuare -

- lei million current prices – continued -

| | trim. I 1 st quarter | trim. II 2 nd quarter | trim. III 3 rd quarter | trim. IV 4 th quarter | An Year |
|---|------------------------------------|-------------------------------------|--------------------------------------|-------------------------------------|-----------------|
| 2015 | | | | | |
| Cheltuiala pentru consumul final | 112428,5 | 128137,6 | 141663,0 | 151985,8 | 534214,9 |
| Final consumption expenditure | | | | | |
| Gospodăriile populației și instituții fără scop lucrativ în serviciul gospodăriilor populației | 90432,5 | 106018,1 | 116624,9 | 124905,1 | 437980,6 |
| <i>Households and non-profit institutions serving households</i> | | | | | |
| Administrații publice | 21996,0 | 22119,5 | 25038,1 | 27080,7 | 96234,3 |
| <i>General government</i> | | | | | |
| Economia brută | 30479,2 | 31611,6 | 52853,0 | 59469,9 | 174413,7 |
| Gross savings | | | | | |
| Societăți nefinanciare | 31601,9 | 37617,3 | 44931,0 | 63573,2 | 177723,4 |
| <i>Non-financial corporations</i> | | | | | |
| Gospodăriile populației și instituții fără scop lucrativ în serviciul gospodăriilor populației | -11364,7 | -17382,6 | -5303,9 | -17027,4 | -51078,6 |
| <i>Households and non-profit institutions serving households</i> | | | | | |
| Societăți financiare | 5782,1 | 6540,3 | 7212,1 | 8158,8 | 27693,3 |
| <i>Financial corporations</i> | | | | | |
| Administrații publice | 4459,9 | 4836,6 | 6013,8 | 4765,3 | 20075,6 |
| <i>General government</i> | | | | | |
| Formarea brută de capital fix | 25264,8 | 39509,5 | 55365,0 | 56038,2 | 176177,5 |
| Gross fixed capital formation | | | | | |
| Societăți nefinanciare | 16330,5 | 24855,6 | 34127,2 | 27627,8 | 102941,1 |
| <i>Non-financial corporations</i> | | | | | |
| Gospodăriile populației și instituții fără scop lucrativ în serviciul gospodăriilor populației | 5565,8 | 8703,9 | 12196,9 | 8722,1 | 35188,7 |
| <i>Households and non-profit institutions serving households</i> | | | | | |
| Societăți financiare | 252,6 | 395,1 | 553,7 | 560,4 | 1761,8 |
| <i>Financial corporations</i> | | | | | |
| Administrații publice | 3115,9 | 5554,9 | 8487,2 | 19127,9 | 36285,9 |
| <i>General government</i> | | | | | |
| Capacitatea (+) sau necesarul (-) de finanțare | 10222,1 | -1,4 | 2738,0 | 856,4 | 13815,1 |
| Net lending (+) or net borrowing (-) | | | | | |
| Societăți nefinanciare | 16890,8 | 14180,1 | 8856,3 | 30878,7 | 70805,9 |
| <i>Non-financial corporations</i> | | | | | |
| Gospodăriile populației și instituții fără scop lucrativ în serviciul gospodăriilor populației | -13544,5 | -20711,2 | -13788,7 | -28260,5 | -76304,9 |
| <i>Households and non-profit institutions serving households</i> | | | | | |
| Societăți financiare | 5509,1 | 6121,4 | 6635,3 | 7574,0 | 25839,8 |
| <i>Financial corporations</i> | | | | | |
| Administrații publice | 1366,7 | 408,3 | 1035,1 | -9335,8 | -6525,7 |
| <i>General government</i> | | | | | |

**84. AGREGATELE MACROECONOMICE ALE SECTOARELOR INSTITUTIONALE, PE TRIMESTRE
MACROECONOMIC AGGREGATES OF INSTITUTIONAL SECTORS, BY QUARTER**

- milioane lei preturi curente – continuare -

- lei million current prices – continued -

| | trim. I 1 st quarter | trim. II 2 nd quarter | trim. III 3 rd quarter | trim. IV 4 th quarter | An Year |
|---|------------------------------------|-------------------------------------|--------------------------------------|-------------------------------------|------------|
| | 2016 | | | | |
| Valoarea adăugată brută | 130169 | | | | |
| Gross value added | | | | | |
| Societăți nefinanciare | 78857,4 | | | | |
| <i>Non-financial corporations</i> | | | | | |
| Gospodăriile populației și instituții fără scop lucrativ în serviciul gospodăriilor populației | 27104,8 | | | | |
| <i>Households and non-profit institutions serving households</i> | | | | | |
| Societăți financiare | 6144,5 | | | | |
| <i>Financial corporations</i> | | | | | |
| Administrații publice | 18062,3 | | | | |
| <i>General government</i> | | | | | |
| Excedentul brut de exploatare | 68431,3 | | | | |
| Gross operating surplus | | | | | |
| Societăți nefinanciare | 35376,4 | | | | |
| <i>Non-financial corporations</i> | | | | | |
| Gospodăriile populației și instituții fără scop lucrativ în serviciul gospodăriilor populației | 26439,6 | | | | |
| <i>Households and non-profit institutions serving households</i> | | | | | |
| Societăți financiare | 3724,4 | | | | |
| <i>Financial corporations</i> | | | | | |
| Administrații publice | 2890,9 | | | | |
| <i>General government</i> | | | | | |
| Venitul disponibil brut | 142718,5 | | | | |
| Gross disposable income | | | | | |
| Societăți nefinanciare | 25278,5 | | | | |
| <i>Non-financial corporations</i> | | | | | |
| Gospodăriile populației și instituții fără scop lucrativ în serviciul gospodăriilor populației | 90370,0 | | | | |
| <i>Households and non-profit institutions serving households</i> | | | | | |
| Societăți financiare | 4573,9 | | | | |
| <i>Financial corporations</i> | | | | | |
| Administrații publice | 22496,1 | | | | |
| <i>General government</i> | | | | | |

84. AGREGATELE MACROECONOMICE ALE SECTOARELOR INSTITUȚIONALE, PE TRIMESTRE MACROECONOMIC AGGREGATES OF INSTITUTIONAL SECTORS, BY QUARTER

- milioane lei prețuri curente – continuare -

- lei million current prices – continued -

| | trim. I 1 st quarter | trim. II 2 nd quarter | trim. III 3 rd quarter | trim. IV 4 th quarter | An Year |
|---|------------------------------------|-------------------------------------|--------------------------------------|-------------------------------------|------------|
| 2016 | | | | | |
| Cheltuiala pentru consumul final | 120258,5 | | | | |
| Final consumption expenditure | | | | | |
| Gospodăriile populației și instituții fără scop lucrativ în serviciul gospodăriilor populației | 96530,1 | | | | |
| <i>Households and non-profit institutions serving households</i> | | | | | |
| Administrații publice | 23728,4 | | | | |
| <i>General government</i> | | | | | |
| Economia brută | 22460 | | | | |
| Gross savings | | | | | |
| Societăți nefinanciare | 25278,5 | | | | |
| <i>Non-financial corporations</i> | | | | | |
| Gospodăriile populației și instituții fără scop lucrativ în serviciul gospodăriilor populației | -6160,1 | | | | |
| <i>Households and non-profit institutions serving households</i> | | | | | |
| Societăți financiare | 4573,9 | | | | |
| <i>Financial corporations</i> | | | | | |
| Administrații publice | -1232,3 | | | | |
| <i>General government</i> | | | | | |
| Formarea brută de capital fix | 25860,7 | | | | |
| Gross fixed capital formation | | | | | |
| Societăți nefinanciare | 17220,4 | | | | |
| <i>Non-financial corporations</i> | | | | | |
| Gospodăriile populației și instituții fără scop lucrativ în serviciul gospodăriilor populației | 5947,9 | | | | |
| <i>Households and non-profit institutions serving households</i> | | | | | |
| Societăți financiare | 258,6 | | | | |
| <i>Financial corporations</i> | | | | | |
| Administrații publice | 2433,8 | | | | |
| <i>General government</i> | | | | | |
| Capacitatea (+) sau necesarul (-) de finanțare | 1801,1 | | | | |
| Net lending (+) or net borrowing (-) | | | | | |
| Societăți nefinanciare | 11825,1 | | | | |
| <i>Non-financial corporations</i> | | | | | |
| Gospodăriile populației și instituții fără scop lucrativ în serviciul gospodăriilor populației | -9764,1 | | | | |
| <i>Households and non-profit institutions serving households</i> | | | | | |
| Societăți financiare | 4296,5 | | | | |
| <i>Financial corporations</i> | | | | | |
| Administrații publice | -4556,4 | | | | |
| <i>General government</i> | | | | | |

Notă: 2014 - an și trimestre: date semidefinite conform SEC 2010;

2015 - an și trimestre date provizorii conform SEC 2010;

2016 - trimestrul I: date provizorii (2), conform SEC 2010

Vezi Note metodologice.

Note: 2014 - year and quarters: semi-final data according to ESA 2010;

2015 - year and quarters: provisional data according to ESA 2010;

2016 - first quarter: provisional data (2), according to ESA 2010

See Methodological note.

85. POPULAȚIA OCUPATĂ¹⁾, PE ACTIVITĂȚI ALE ECONOMIEI NAȚIONALE ȘI DUPĂ STATUTUL PROFESIONAL

EMPLOYMENT¹⁾, BY ACTIVITY OF NATIONAL ECONOMY AND BY STATUS OF EMPLOYMENT

- mii persoane -

- thou persons -

| Activitatea (diviziuni CAEN Rev. 2) Activity (CANE Rev. 2 divisions) | Anul Year | Trim. I / 1 st quarter | | | Trim. II / 2 nd quarter | | | Trim. III / 3 rd quarter | | |
|--|--------------|-----------------------------------|------------------------|--|------------------------------------|------------------------|--|-------------------------------------|------------------------|--|
| | | Total ²⁾ | din care: / of which | | Total ²⁾ | din care: / of which | | Total ²⁾ | din care: / of which | |
| | | Total ²⁾ | Salariați Employees | Lucrători pe cont propriu Self employed | Total ²⁾ | Salariați Employees | Lucrători pe cont propriu Self employed | Total ²⁾ | Salariați Employees | Lucrători pe cont propriu Self employed |
| Total / Total | 2016 | 8185,3 | 6270,3 | 1915,0 | | | | | | |
| Agricultură, silvicultură și pescuit Agriculture, forestry and fishing | 2016 | 1810,1 | 248,2 | 1561,9 | | | | | | |
| Industria extractivă; industria prelucrătoare; producția și furnizarea de energie electrică și termică, gaze, apă caldă și aer condiționat; distribuția apei; salubritate, gestionarea deșeurilor, activități de decontaminare Mining and quarrying; manufacturing; electricity, gas, steam and air conditioning production and supply; water supply; sewerage, waste management and decontamination activities | 2016 | 1679,0 | 1645,9 | 33,1 | | | | | | |
| Construcții / Construction | 2016 | 503,6 | 389,5 | 114,1 | | | | | | |
| Comert cu ridicata și cu amănuntul; repararea autovehiculelor și motocicletelor; transport și depozitare; hoteluri și restaurante Wholesale and retail; repair of motor vehicles and motorcycles; transport and storage; hotels and restaurants | 2016 | 1882,0 | 1783,0 | 99,0 | | | | | | |
| Informații și comunicații Information and communication | 2016 | 221,7 | 206,4 | 15,3 | | | | | | |
| Intermedieri financiare și asigurări Financial intermediation and insurance | 2016 | 131,9 | 131,4 | 0,5 | | | | | | |
| Tranzacții imobiliare Real estate transactions | 2016 | 33,4 | 31,2 | 2,2 | | | | | | |
| Activități profesionale; științifice și tehnice; activități de servicii administrative și activități de servicii suport Professional, scientific and technical activities; administrative and support services activities | 2016 | 330,1 | 314,8 | 15,3 | | | | | | |
| Administrație publică și apărare; asigurări sociale din sistemul public; învățământ; sănătate și asistență socială Public administration and defence; compulsory social security; education; human health and social work activities | 2016 | 1309,4 | 1297,0 | 12,4 | | | | | | |
| Activități de spectacole, culturale și recreative; reparații de produse de uz casnic și alte servicii Arts, entertainment and recreation; repair of household goods and other services | 2016 | 284,1 | 222,9 | 61,2 | | | | | | |

**85. POPULAȚIA OCUPATĂ¹⁾, PE ACTIVITĂȚI ALE ECONOMIEI NATIONALE ȘI
DUPĂ STATUTUL PROFESIONAL
EMPLOYMENT¹⁾, BY ACTIVITY OF NATIONAL ECONOMY AND BY STATUS OF EMPLOYMENT**

- mii persoane - continuare -

- thou persons - continued -

| Activitatea (diviziuni CAEN Rev. 2) Activity (CANE Rev. 2 divisions) | Anul Year | Trim. IV / 4 th quarter | | An / Year | | |
|---|--------------|------------------------------------|------------------------|--|----------------------|------------------------|
| | | Total ²⁾ | din care: / of which | Total ²⁾ | din care: / of which | |
| | | Total ²⁾ | Salariați Employees | Lucrători pe cont propriu Self employed | Total ²⁾ | Salariați Employees |
| Total / Total | 2016 | | | | | |
| Agricultură, silvicultură și pescuit Agriculture, forestry and fishing | 2016 | | | | | |
| Industria extractivă; industria prelucrătoare; producția și furnizarea de energie electrică și termică; gaze, apă caldă și aer condiționat; distribuția apei; salubritate, gestionarea deșeurilor, activități de decontaminare Mining and quarrying; manufacturing; electricity, gas, steam and air conditioning production and supply; water supply; sewerage, waste management and decontamination activities | 2016 | | | | | |
| Construcții / Construction | 2016 | | | | | |
| Comert cu ridicata și cu amănuntul; repararea autovehiculelor și motocicletelor; transport și depozitare; hoteluri și restaurante Wholesale and retail; repair of motor vehicles and motorcycles; transport and storage; hotels and restaurants | 2016 | | | | | |
| Informații și comunicații Information and communication | 2016 | | | | | |
| Intemedieri financiare și asigurări Financial intermediation and insurance | 2016 | | | | | |
| Tranzacții imobiliare Real estate transactions | 2016 | | | | | |
| Activități profesionale; științifice și tehnice; activități de servicii administrative și activități de servicii suport Professional, scientific and technical activities; administrative and support services activities | 2016 | | | | | |
| Administrație publică și apărare; asigurări sociale din sistemul public; învățământ; sănătate și asistență socială Public administration and defence; compulsory social security; education; human health and social work activities | 2016 | | | | | |
| Activități de spectacole, culturale și recreative; reparații de produse de uz casnic și alte servicii Arts, entertainment and recreation; repair of household goods and other services | 2016 | | | | | |

Notă: Date provizorii.

Note: Provisional data.

¹⁾ Calculată conform metodologiei Sistemului European de Conturi (SEC) - 2010.
Calculated according to the methodology of the European System of Accounts (ESA) - 2010.

²⁾ Reprezintă numărul de locuri de muncă. / Represents the number of jobs.

86. ORE LUCRATE DE POPULATIA OCUPATA ¹⁾, PE ACTIVITATI ALE ECONOMIEI NATIONALE SI DUPA STATUTUL PROFESIONAL
WORKED HOURS BY EMPLOYMENT ¹⁾. BY ACTIVITY OF NATIONAL ECONOMY AND BY STATUS OF EMPLOYMENT

- mii ore -

- thou hours -

| Activitatea (diviziuni CAEN Rev. 2) Activity (CANE Rev. 2 divisions) | Anul Year | Trim. I / 1 st quarter | | | Trim. II / 2 nd quarter | | | Trim. III / 3 rd quarter | | |
|--|--------------|-----------------------------------|------------------------|--|------------------------------------|------------------------|--|-------------------------------------|------------------------|--|
| | | Total | din care: / of which | | Total | din care: / of which | | Total | din care: / of which | |
| | | | Salariați Employees | Lucrători pe cont propriu Self employed | | Salariați Employees | Lucrători pe cont propriu Self employed | | Salariați Employees | Lucrători pe cont propriu Self employed |
| Total / Total | 2016 | 3655893,4 | 2949370,8 | 706522,6 | | | | | | |
| Agricultură, silvicultură și pescuit Agriculture, forestry and fishing | 2016 | 634956,7 | 75820,8 | 559135,9 | | | | | | |
| Industria extractivă; industria prelucrătoare; producția și furnizarea de energie electrică și termică; gaze, apă caldă și aer condiționat; distribuția apei; salubritate, gestionarea deșeurilor, activități de decontaminare Mining and quarrying; manufacturing; electricity, gas, steam and air conditioning production and supply; water supply; sewerage, waste management and decontamination activities | 2016 | 798395,7 | 784755,7 | 13640,0 | | | | | | |
| Construcții / Construction | 2016 | 228517,9 | 183990,7 | 44527,2 | | | | | | |
| Comert cu ridicata și cu amănuntul; repararea autovehiculelor și motocicletelor; transport și depozitare; hoteluri și restaurante Wholesale and retail; repair of motor vehicles and motorcycles; transport and storage; hotels and restaurants | 2016 | 912762,5 | 866340,4 | 46422,1 | | | | | | |
| Informații și comunicații Information and communication | 2016 | 100294,3 | 94728,7 | 5565,6 | | | | | | |
| Intemedieri financiare și asigurări Financial intermediation and insurance | 2016 | 62141,7 | 61963,9 | 177,8 | | | | | | |
| Tranzacții imobiliare Real estate transactions | 2016 | 16444,8 | 15490,6 | 954,2 | | | | | | |
| Activități profesionale; științifice și tehnice; activități de servicii administrative și activități de servicii suport Professional, scientific and technical activities; administrative and support services activities | 2016 | 156938,3 | 150663,3 | 6275,0 | | | | | | |
| Administrație publică și apărare; asigurări sociale din sistemul public; învățământ; sănătate și asistență socială Public administration and defence; social security; education; human health and social work activities | 2016 | 616153,3 | 610903,4 | 5249,9 | | | | | | |
| Activități de spectacole, culturale și recreative; reparații de produse de uz casnic și alte servicii Arts, entertainment and recreation; repair of household goods and other services | 2016 | 129288,2 | 104713,3 | 24574,9 | | | | | | |

**86. ORE LUCRATE DE POPULATIA OCUPATĂ ¹⁾, PE ACTIVITĂȚI ALE ECONOMIEI NATIONALE SI
DUPĂ STATUTUL PROFESIONAL
WORKED HOURS BY EMPLOYMENT ¹⁾ . BY ACTIVITY OF NATIONAL ECONOMY AND
BY STATUS OF EMPLOYMENT**

- mii ore - continuare -

- thou hours - continued -

| Activitatea (diviziuni CAEN Rev. 2) Activity (CANE Rev. 2 divisions) | Anul Year | Trim. IV / 4 th quarter | | | An / Year | | |
|---|--------------|------------------------------------|------------------------|--|-----------|------------------------|--|
| | | Total | din care: / of which | | Total | din care: / of which | |
| | | | Salariați Employees | Lucrători pe cont propriu Self employed | | Salariați Employees | Lucrători pe cont propriu Self employed |
| Total / Total | 2016 | | | | | | |
| Agricultură, silvicultură și pescuit Agriculture, forestry and fishing | 2016 | | | | | | |
| Industria extractivă; industria prelucrătoare; producția și furnizarea de energie electrică și termică; gaze, apă caldă și aer condiționat; distribuția apei; salubritate, gestionarea deșeurilor, activități de decontaminare Mining and quarrying; manufacturing; electricity, gas, steam and air conditioning production and supply; water supply; sewerage, waste management and decontamination activities | 2016 | | | | | | |
| Construcții / Construction | 2016 | | | | | | |
| Comert cu ridicata și cu amănuntul; repararea autovehiculelor și motocicletelor; transport și depozitare; hoteluri și restaurante Wholesale and retail; repair of motor vehicles and motorcycles; transport and storage; hotels and restaurants | 2016 | | | | | | |
| Informații și comunicații Information and communication | 2016 | | | | | | |
| Intemedieri financiare și asigurări Financial intermediation and insurance | 2016 | | | | | | |
| Tranzacții imobiliare Real estate transactions | 2016 | | | | | | |
| Activități profesionale; științifice și tehnice; activități de servicii administrative și activități de servicii suport Professional, scientific and technical activities; administrative and support services activities | 2016 | | | | | | |
| Administrație publică și apărare; asigurări sociale din sistemul public; învățământ; sănătate și asistență socială Public administration and defence; compulsory social security; education; human health and social work activities | 2016 | | | | | | |
| Activități de spectacole, culturale și recreative; reparații de produse de uz casnic și alte servicii Arts, entertainment and recreation; repair of household goods and other services | 2016 | | | | | | |

Notă: Date provizorii.

Note: Provisional data.

¹⁾ Calculată conform metodologiei Sistemului European de Conturi (SEC) - 2010.

Calculated according to the methodology of the European System of Accounts (ESA) - 2010.

ECONOMIE ȘI FINANȚE
ECONOMY AND FINANCES

87. ÎNMATRICULĂRI DE SOCIETĂȚI COMERCIALE CU PARTICIPARE STRĂINĂ LA CAPITALUL SOCIAL SUBSCRIS, ÎN PERIOADA 1991 – 31 MAI 2016
REGISTRATIONS OF COMMERCIAL COMPANIES WITH FOREIGN PARTICIPATION IN SUBSCRIBED SOCIAL CAPITAL, DURING 1991 – MAY 31, 2016

| Înmatriculări de societăți comerciale <i>Registrations of commercial companies</i> | | | Valoarea capitalului social total subscris exprimat în: <i>Value of total subscribed social capital expressed in:</i> | | | | | |
|---|-------------------------------|--------------|--|-------------------------------|--------------------------|-------------------------------|-------------------------|-------------------------------|
| | | | monedă națională <i>national currency</i> | | | valută <i>currency</i> | | |
| număr <i>number</i> | structură <i>structure</i> | | mii lei <i>lei thou</i> | structură <i>structure</i> | mii dolari <i>SUA</i> | structură <i>structure</i> | mii euro <i>euro</i> | structură <i>structure</i> |
| | - % - | | | - % - | <i>USD thou</i> | - % - | <i>thousand</i> | - % - |
| TOTAL / TOTAL | 206683 | 100,0 | 154297024,7 | 100,0 | 57501396,9 | 100,0 | 43265502,5 | 100,0 |
| 1991 | 5499 | 2,7 | 258165,5 | 0,2 | 1058260,8 | 1,8 | 817975,6 | 1,9 |
| 1992 | 11765 | 5,7 | 65153,0 | *) | 573271,2 | 1,0 | 443106,2 | 1,0 |
| 1993 | 10583 | 5,1 | 92793,2 | 0,1 | 417844,8 | 0,7 | 322970,3 | 0,8 |
| 1994 | 11053 | 5,3 | 230535,9 | 0,2 | 881673,3 | 1,5 | 681483,5 | 1,6 |
| 1995 | 3400 | 1,6 | 67893,9 | *) | 237717,0 | 0,4 | 183741,8 | 0,4 |
| 1996 | 3630 | 1,8 | 229256,3 | 0,1 | 573594,2 | 1,0 | 443355,8 | 1,0 |
| 1997 | 5251 | 2,5 | 232229,8 | 0,2 | 359912,8 | 0,6 | 278192,2 | 0,6 |
| 1998 | 8801 | 4,3 | 728612,4 | 0,5 | 755475,3 | 1,3 | 583939,6 | 1,4 |
| 1999 | 7383 | 3,6 | 1214843,7 | 0,8 | 944365,3 | 1,6 | 729940,9 | 1,7 |
| 2000 | 8567 | 4,1 | 1870247,9 | 1,2 | 839143,8 | 1,5 | 648610,6 | 1,5 |
| 2001 | 7175 | 3,5 | 4820820,8 | 3,1 | 1540810,8 | 2,7 | 1190959,4 | 2,8 |
| 2002 | 7518 | 3,6 | 3541822,9 | 2,3 | 1078746,2 | 1,9 | 833809,6 | 1,9 |
| 2003 | 6609 | 3,2 | 4441402,8 | 2,9 | 1288885,0 | 2,2 | 996235,1 | 2,3 |
| 2004 | 10167 | 4,9 | 9040577,5 | 5,9 | 3032218,4 | 5,3 | 2343732,9 | 5,4 |
| 2005 | 11719 | 5,7 | 7173157,1 | 4,6 | 3149681,6 | 5,5 | 2434525,4 | 5,6 |
| 2006 | 12823 | 6,2 | 6646972,2 | 4,3 | 3127314,6 | 5,4 | 2417237,0 | 5,6 |
| 2007 | 15720 | 7,6 | 7737574,2 | 5,0 | 3314201,6 | 5,8 | 2389392,2 | 5,5 |
| 2008 | 12264 | 5,9 | 15034925,8 | 9,7 | 5924852,8 | 10,3 | 3984432,8 | 9,2 |
| 2009 | 6801 | 3,3 | 15303310,6 | 9,9 | 4817293,2 | 8,4 | 3512610,5 | 8,1 |
| 2010 | 6302 | 3,1 | 17430494,7 | 11,3 | 5144560,8 | 9,0 | 3914440,6 | 9,0 |
| 2011 | 6377 | 3,1 | 10190486,1 | 6,6 | 4659785,0 | 8,1 | 3329432,4 | 7,7 |
| 2012 | 6385 | 3,1 | 12704688,6 | 8,2 | 3678762,1 | 6,4 | 2856416,6 | 6,6 |
| 2013 | 6624 | 3,2 | 10428974,1 | 6,8 | 3150281,2 | 5,5 | 2355803,8 | 5,4 |
| 2014 | 6219 | 3,0 | 17241875,9 | 11,2 | 5011953,9 | 8,7 | 3877239,8 | 9,0 |
| 2015 | 5831 | 2,8 | 5521459,6 | 3,6 | 1428513,1 | 2,5 | 1239305,8 | 2,9 |
| 1.1.-31.V.2016 | 2217 | 1,1 | 2048750,1 | 1,3 | 512278,0 | 0,9 | 456615,2 | 1,1 |

Notă: Coloana 1 reprezintă numărul de înmatriculări din perioada respectivă. Datele privind capitalul social subscris cuprind subscrierile de capital la înmatricularea de societăți comerciale din perioada de referință la care s-au adăugat majorările de capital și s-a scăzut capitalul social subscris de societățile comerciale radiate din Oficiul Național al Registrului Comerțului, în perioada de referință.

Note: Column 1 represents the number of registrations of respective period. Data for subscribed social capital contain subscriptions of capital at registration of commercial companies from reference period plus increases of capital and minus subscribed social capital of commercial companies erased from National Office of Trade Register, during the reference period.

*) Sub 0,1%. / Under 0.1%.

Sursa: Oficiul Național al Registrului Comerțului.

Source: National Office of Trade Register.

88. ÎNMATRICULĂRI DE SOCIETĂȚI COMERCIALE CU PARTICIPARE STRĂINĂ LA CAPITALUL SOCIAL SUBSCRIS, PE JUDEȚE, ÎN LUNA MAI 2016
REGISTRATIONS OF COMMERCIAL COMPANIES WITH FOREIGN PARTICIPATION IN SUBSCRIBED SOCIAL CAPITAL, BY COUNTY, IN MAY 2016

| Județul County | Înmatriculări de societăți comerciale Registrations of commercial companies | | Valoarea capitalului social total subscris exprimat în: Value of total subscribed social capital expressed in: | | | | | | Ierarhia în funcție de: Hierarchy according to: | |
|----------------------|--|---------------------------------|---|---------------------------------|----------------------|---------------------------------|------------------|---------------------------------|--|--|
| | număr number | structură structure - % - | monedă națională national currency | | valută currency | | | | Număr societăți Number of companies | Capital ¹⁾ social total Total social capital ¹⁾ |
| | | | mii lei lei thou | structură structure - % - | dolari SUA USD | structură structure - % - | euro | structură structure - % - | | |
| TOTAL / TOTAL | 399 | 100,00 | 8767,6 | 100,00 | 2197074,9 | 100,00 | 1948163,6 | 100,00 | | |
| Alba | 5 | 1,25 | 136,6 | 1,56 | 34054,1 | 1,55 | 30331,1 | 1,56 | 15 | 7 |
| Arad | 13 | 3,26 | 3,6 | 0,04 | 912,5 | 0,04 | 806,8 | 0,04 | 7 | 19 |
| Argeș | 5 | 1,25 | 7,8 | 0,09 | 1939,8 | 0,09 | 1731,7 | 0,09 | 15 | 14 |
| Bacău | 9 | 2,26 | 7,2 | 0,08 | 1799,5 | 0,08 | 1600,3 | 0,08 | 10 | 16 |
| Bihor | 19 | 4,76 | 172,5 | 1,97 | 43500,0 | 1,98 | 38423,6 | 1,97 | 5 | 6 |
| Bistrița-Năsăud | 3 | 0,75 | 0,4 | * | 102,0 | * | 91,0 | * | 23 | 26 |
| Botoșani | 3 | 0,75 | 1,6 | 0,02 | 411,6 | 0,02 | 356,5 | 0,02 | 23 | 21 |
| Brașov | 26 | 6,52 | 1180,0 | 13,46 | 296917,1 | 13,51 | 262272,8 | 13,46 | 3 | 3 |
| Brăila | 2 | 0,50 | 0,2 | * | 57,4 | * | 51,1 | * | 27 | 30 |
| Buzău | 4 | 1,00 | 0,8 | * | 199,2 | * | 175,6 | * | 19 | 23 |
| Caraș-Severin | 2 | 0,50 | 0,4 | * | 100,0 | * | 88,9 | * | 27 | 27 |
| Călărași | - | - | - | - | - | - | - | - | - | - |
| Cluj | 13 | 3,26 | 459,6 | 5,24 | 116026,6 | 5,28 | 102439,3 | 5,26 | 7 | 4 |
| Constanța | 9 | 2,26 | 7,4 | 0,08 | 1860,4 | 0,08 | 1648,1 | 0,08 | 10 | 15 |
| Covasna | - | - | - | - | - | - | - | - | - | - |
| Dâmbovița | 2 | 0,50 | 0,5 | * | 128,1 | * | 113,4 | * | 27 | 25 |
| Dolj | 10 | 2,51 | 4,3 | 0,05 | 1075,5 | 0,05 | 946,3 | 0,05 | 9 | 17 |
| Galați | 3 | 0,75 | 25,4 | 0,29 | 6402,4 | 0,29 | 5659,1 | 0,29 | 23 | 9 |
| Giurgiu | 1 | 0,25 | 0,2 | * | 49,4 | * | 44,3 | * | 33 | 33 |
| Gorj | 1 | 0,25 | 0,2 | * | 50,5 | * | 44,6 | * | 33 | 31 |
| Harghita | 2 | 0,50 | 0,2 | * | 43,2 | * | 37,8 | * | 27 | 34 |
| Hunedoara | 8 | 2,01 | 8,3 | 0,10 | 2070,5 | 0,09 | 1851,7 | 0,10 | 12 | 13 |
| Ialomița | - | - | - | - | - | - | - | - | - | - |
| Iași | 16 | 4,01 | 12,7 | 0,14 | 3195,8 | 0,15 | 2828,5 | 0,15 | 6 | 11 |
| Ilfov | 21 | 5,26 | 390,1 | 4,45 | 97154,4 | 4,42 | 86634,2 | 4,45 | 4 | 5 |
| Maramureș | 8 | 2,01 | 24,3 | 0,28 | 6009,8 | 0,27 | 5391,7 | 0,28 | 12 | 10 |
| Mehedinți | 1 | 0,25 | 0,1 | * | 25,2 | * | 22,3 | * | 33 | 35 |
| Mureș | 4 | 1,00 | 9,0 | 0,10 | 2221,2 | 0,10 | 1985,8 | 0,10 | 19 | 12 |
| Neamț | 5 | 1,25 | 1,0 | 0,01 | 250,8 | 0,01 | 222,1 | 0,01 | 15 | 22 |
| Olt | 4 | 1,00 | 0,7 | * | 186,8 | * | 164,7 | * | 19 | 24 |
| Prahova | 5 | 1,25 | 3,8 | 0,04 | 963,5 | 0,04 | 846,7 | 0,04 | 15 | 18 |
| Satu Mare | 3 | 0,75 | 0,3 | * | 84,8 | * | 75,5 | * | 23 | 29 |
| Sălaj | 2 | 0,50 | 0,4 | * | 98,8 | * | 88,7 | * | 27 | 28 |
| Sibiu | 8 | 2,01 | 1355,3 | 15,46 | 339946,2 | 15,47 | 301472,0 | 15,47 | 12 | 2 |
| Suceava | 4 | 1,00 | 2,5 | 0,03 | 634,3 | 0,03 | 557,0 | 0,03 | 19 | 20 |
| Teleorman | - | - | - | - | - | - | - | - | - | - |
| Timiș | 32 | 8,02 | 46,5 | 0,53 | 11610,1 | 0,53 | 10319,2 | 0,53 | 2 | 8 |
| Tulcea | - | - | - | - | - | - | - | - | - | - |
| Vaslui | - | - | - | - | - | - | - | - | - | - |
| Vâlcea | 2 | 0,50 | 0,2 | * | 50,2 | * | 44,4 | * | 27 | 32 |
| Vrancea | - | - | - | - | - | - | - | - | - | - |
| Municipiul București | 144 | 36,09 | 4903,5 | 55,93 | 1226943,0 | 55,84 | 1088796,6 | 55,89 | 1 | 1 |

Bucharest Municipality

Notă: În rândurile în care nu sunt înscrise cifre se reflectă situația potrivit căreia în luna curentă nu au avut loc operațiuni.

Note: Among the submitted figures are not reflected in the situation that the current month have held operations.

¹⁾ Exprimat în valută. / Expressed in foreign currency.

^{*)} Sub 0,01%. / Under 0.01%.

Sursa: Oficiul Național al Registrului Comerțului.

Source: National Office of Trade Register.

89. ÎNMATRICULĂRI DE SOCIETĂȚI COMERCIALE CU PARTICIPARE STRĂINĂ LA CAPITALUL SOCIAL SUBSCRIS, PE ȚĂRI DE REZIDENȚĂ A INVESTITORILOR¹⁾, ÎN LUNA MAI 2016
REGISTRATIONS OF COMMERCIAL COMPANIES WITH FOREIGN PARTICIPATION IN SUBSCRIBED SOCIAL CAPITAL, BY INVESTORS RESIDENCE COUNTRY¹⁾, IN MAY 2016

| | Înmatriculări de societăți comerciale <i>Registrations of commercial companies</i> | | Valoarea capitalului social total subscris exprimat în: <i>Value of total subscribed social capital expressed in:</i> | | | | | |
|---|--|--|--|---------------------------|-------------------|---------------------------|------------------|---------------------------|
| | | | monedă națională <i>national currency</i> | | | valută <i>currency</i> | | |
| | număr <i>number</i> | structură <i>structure</i> - % - | mii lei | structură | dolari | structură | euro | structură |
| | | | <i>lei thou</i> | <i>structure</i> - % - | SUA <i>USD</i> | <i>structure</i> - % - | | <i>structure</i> - % - |
| Total ROMÂNIA | 399 | 100,00 | 8767,6 | 100,00 | 2197074,9 | 100,00 | 1948163,6 | 100,00 |
| ROMANIA Total | | | | | | | | |
| din care: / of which: | | | | | | | | |
| Germania / Germany | 28 | 7,02 | 2506,6 | 28,59 | 632376,6 | 28,78 | 557861,7 | 28,64 |
| Elveția / Switzerland | 14 | 3,51 | 1777,2 | 20,27 | 439474,0 | 20,00 | 394146,8 | 20,23 |
| Olanda / Netherlands | 18 | 4,51 | 1377,9 | 15,72 | 346845,3 | 15,79 | 306922,6 | 15,75 |
| Serbia / Serbia | 5 | 1,25 | 847,5 | 9,67 | 210246,1 | 9,57 | 187520,5 | 9,63 |
| Belgia / Belgium | 18 | 4,51 | 517,6 | 5,90 | 129742,1 | 5,91 | 115101,6 | 5,91 |
| Cipru / Cyprus | 5 | 1,25 | 452,0 | 5,16 | 116766,1 | 5,31 | 100715,7 | 5,17 |
| Polonia / Poland | 2 | 0,50 | 450,0 | 5,13 | 111637,4 | 5,08 | 99573,0 | 5,11 |
| Turcia / Turkey | 13 | 3,26 | 391,8 | 4,47 | 97563,1 | 4,44 | 87011,0 | 4,47 |
| Italia / Italy | 118 | 29,57 | 143,8 | 1,64 | 35947,0 | 1,64 | 31913,8 | 1,64 |
| Bulgaria / Bulgaria | 11 | 2,76 | 125,9 | 1,44 | 31882,0 | 1,45 | 27950,9 | 1,43 |
| Belarus / Belarus | 1 | 0,25 | 44,7 | 0,51 | 11285,6 | 0,51 | 9963,4 | 0,51 |
| Austria / Austria | 11 | 2,76 | 30,4 | 0,35 | 7597,5 | 0,35 | 6726,8 | 0,35 |
| Portugalia / Portugal | 3 | 0,75 | 25,4 | 0,29 | 6401,1 | 0,29 | 5659,0 | 0,29 |
| Franța / France | 22 | 5,51 | 20,1 | 0,23 | 5022,7 | 0,23 | 4462,8 | 0,23 |
| Spania / Spain | 11 | 2,76 | 7,4 | 0,08 | 1862,5 | 0,08 | 1647,4 | 0,08 |
| Canada / Canada | 5 | 1,25 | 5,7 | 0,06 | 1409,2 | 0,06 | 1252,9 | 0,06 |
| R.P.Chineză / China, People's Republic of | 9 | 2,26 | 5,2 | 0,06 | 1302,8 | 0,06 | 1156,2 | 0,06 |
| Grecia / Greece | 14 | 3,51 | 5,0 | 0,06 | 1268,0 | 0,06 | 1123,7 | 0,06 |
| Moldova / Moldova | 14 | 3,51 | 4,9 | 0,06 | 1227,9 | 0,06 | 1081,7 | 0,06 |
| Malta / Malta | 3 | 0,75 | 4,8 | 0,05 | 1224,6 | 0,06 | 1058,2 | 0,05 |
| Ungaria / Hungary | 8 | 2,01 | 4,0 | 0,05 | 982,0 | 0,04 | 874,8 | 0,04 |
| S.U.A. / U.S.A. | 13 | 3,26 | 3,6 | 0,04 | 893,1 | 0,04 | 791,5 | 0,04 |
| Israel / Israel | 8 | 2,01 | 2,2 | 0,02 | 544,9 | 0,02 | 484,6 | 0,02 |
| Regatul Unit / United Kingdom | 9 | 2,26 | 1,8 | 0,02 | 448,5 | 0,02 | 399,7 | 0,02 |
| Suedia / Sweden | 8 | 2,01 | 1,4 | 0,02 | 350,5 | 0,02 | 310,9 | 0,02 |

¹⁾ Cuprinde o selecție de țări, în raport de mărimea capitalului social total subscris în echivalent USD, în ordine descrescătoare (col. 4).

Includes a selection of countries according to the size of total subscribed share capital, in equivalent dollars, in descending order (col. 4).

Sursa: Oficiul Național al Registrului Comerțului.

Source: National Office of Trade Register.

**90. BILANȚUL CONSOLIDAT NET AL INSTITUȚIILOR FINANCIARE MONETARE
(BNR ȘI ALTE INSTITUȚII FINANCIARE MONETARE)
NET CONSOLIDATED BALANCE SHEET OF MONETARY FINANCIAL INSTITUTIONS
(NBR AND OTHER MONETARY FINANCIAL INSTITUTIONS)**

- la sfârșitul lunii - milioane lei -

- at the end of the month - lei million -

| Denumirea indicatorilor | 2015 | | 2016 | | Indicators name |
|---|-----------------------|-----------------|------------------|--|---|
| | Decembrie December | Martie March | Aprilie April | Mai ¹⁾ May ¹⁾ | |
| A. ACTIV | | | | | A. ASSETS |
| 1. Active externe | 186103,8 | 189868,6 | 191116,9 | 197051,0 | 1. Foreign assets |
| 1.1. Aur | 14669,6 | 16164,5 | 16708,3 | 16327,4 | 1.1. Gold |
| 1.2. Disponibil DST la FMI | 49,3 | 45,8 | 1160,3 | 2033,1 | 1.2. SDR available at IMF |
| 1.3. Numerar și alte valori | 2425,4 | 2015,0 | 2252,1 | 2419,3 | 1.3. Cash and other currencies |
| 1.4. Credite | 35514,0 | 32792,2 | 33889,9 | 34940,0 | 1.4. Credits |
| 1.5. Titluri de valoare, negociabile (altele decât acțiunile) deținute | 126627,8 | 127566,4 | 126126,2 | 130316,4 | 1.5. Negotiable securities (others than shares) held |
| 1.6. Acțiuni/unități ale fondurilor de piață monetară | 104,2 | 102,7 | 102,4 | 102,9 | 1.6. Shares/units of monetary market funds |
| 1.7. Participații | 6713,5 | 11182,0 | 10877,7 | 10911,9 | 1.7. Equity |
| 2. Active interne | 310262,2 | 309836,8 | 311789,4 | 312004,0 | 2. Domestic assets |
| 2.1. Credite interne | 227370,2 | 226277,0 | 226242,8 | 227594,9 | 2.1. Internal credits |
| 2.1.1. Credite neguvernamentale | 217399,2 | 216308,1 | 216439,3 | 217888,9 | 2.1.1. Non governmental credits |
| 2.1.1.1. Credite acordate în lei | 110157,4 | 113834,5 | 115747,4 | 117596,4 | 2.1.1.1. Credits in lei |
| 2.1.1.2. Credite acordate în euro | 95625,9 | 92689,9 | 91218,4 | 91160,3 | 2.1.1.2. Credits in Euro |
| 2.1.1.3. Credite acordate în alte valute | 11615,9 | 9783,7 | 9473,5 | 9132,2 | 2.1.1.3. Credits in other currencies |
| 2.1.2. Credite guvernamentale | 9971,0 | 9968,9 | 9803,5 | 9706,0 | 2.1.2. Governmental credits |
| 2.1.2.1. Credite acordate în lei | 7833,3 | 7919,4 | 7850,3 | 7788,6 | 2.1.2.1. Credits in lei |
| 2.1.2.2. Credite acordate în euro | 2079,6 | 1994,4 | 1898,1 | 1860,7 | 2.1.2.2. Credits in Euro |
| 2.1.2.3. Credite acordate în alte valute | 58,1 | 55,1 | 55,1 | 56,7 | 2.1.2.3. Credits in other currencies |
| 2.2. Titluri de valoare negociabile (altele decât acțiunile) deținute | 79723,1 | 80412,5 | 82396,4 | 81243,1 | 2.2. Negotiable securities (others than shares) held |
| 2.3. Participații | 3168,9 | 3147,3 | 3150,2 | 3166,0 | 2.3. Equity |
| PLASAMENTE ÎN ACTIV (TOTAL BILANȚ CONSOLIDAT) | 496366,0 | 499705,4 | 502906,3 | 509055,0 | INVESTMENTS IN ASSETS (TOTAL CONSOLIDATED BALANCE SHEET) |
| B. PASIV | | | | | B. LIABILITIES |
| 1. Pasive externe | 77453,4 | 75408,0 | 73115,4 | 72518,4 | 1. Foreign liabilities |
| 1.1. Depozite | 71074,6 | 69028,4 | 66904,2 | 66307,2 | 1.1. Deposits |
| 1.2. Titluri de valoare negociabile (altele decât acțiunile) emise | 718,8 | 717,9 | 717,9 | 717,9 | 1.2. Negotiable securities (others than shares) issued |
| 1.3. Acțiuni/unități ale fondurilor de piață monetară (emise) | 0,1 | 1,7 | 1,3 | 1,3 | 1.3. Shares/units, money market funds (issued) |
| 1.4. Alocații în DST de la FMI | 5660,0 | 5660,0 | 5492,0 | 5492,0 | 1.4. SDR allocated by the IMF |
| 2. Pasive interne | 418912,6 | 424297,4 | 429790,9 | 436536,6 | 2. Internals liabilities |
| 2.1. Bani în sens larg | 286255,8 | 280766,1 | 285451,1 | 290646,0 | 2.1. Broad money |
| 2.2. Pasive financiare pe termen lung | 105375,1 | 106311,7 | 105469,4 | 104926,3 | 2.2. Long term financial liabilities |
| 2.3. Depozitele administrației centrale | 42959,1 | 53533,4 | 55863,9 | 55034,4 | 2.3. Central administration deposits |
| 2.4. Alte pasive, net | -15677,4 | -16313,8 | -16993,5 | -14070,1 | 2.4. Other liabilities, net |
| TOTAL RESURSE ÎN PASIV | 496366,0 | 499705,4 | 502906,3 | 509055,0 | TOTAL RESOURCES IN LIABILITIES |

¹⁾ Date provizorii. / Provisional data.

Sursa: Banca Națională a României.

Source: National Bank of Romania.

**91. PRINCIPALII INDICATORI AI PIEȚEI DE CAPITAL - BURSA DE VALORI BUCUREȘTI -
MAIN INDICATORS OF CAPITAL MARKET - BUCHAREST STOCK EXCHANGE -**

| Data tranzacționării Date of transaction | Indice BET Plus (puncte) BET Plus Index (points) | Indice BET (puncte) BET index (points) | Indice BET_FI (puncte) BET_FI index (points) | Indice ROTX ROTX index | Volum Volume | Număr tranzacții Number of transactions | Valoarea totală a tranzacțiilor - milioane lei - Total value of transactions - lei million - | Capitalizarea bursieră *) - milioane lei - Market capitalization *) - lei million - |
|---|---|---|---|---------------------------|------------------|--|--|--|
| 03.05.2016 | 950,87 | 6405,92 | 26301,02 | 12728,59 | 27302770 | 4424 | 67,4 | 129136,9 |
| 04.05.2016 | 953,92 | 9430,08 | 26099,88 | 12707,53 | 16979438 | 2957 | 23,8 | 128274,3 |
| 05.05.2016 | 959,83 | 6474,34 | 26157,54 | 12798,38 | 18638730 | 2716 | 48,2 | 129103,4 |
| 06.05.2016 | 954,96 | 6442,93 | 25927,43 | 12646,11 | 13266994 | 2997 | 34,4 | 127153,8 |
| 09.05.2016 | 958,44 | 6464,45 | 25799,33 | 12731,59 | 15564925 | 2554 | 41,5 | 128116,1 |
| 10.05.2016 | 960,09 | 6474,84 | 25760,95 | 12725,78 | 67780558 | 2870 | 75,7 | 127542,2 |
| 11.05.2016 | 957,26 | 6458,99 | 25650,28 | 12664,68 | 21360959 | 2523 | 25,1 | 126631,0 |
| 12.05.2016 | 956,05 | 6449,49 | 25639,35 | 12685,06 | 9309937 | 2456 | 21,7 | 127213,6 |
| 13.05.2016 | 958,14 | 6462,97 | 25569,12 | 12707,44 | 14344761 | 2737 | 37,9 | 127315,3 |
| 16.05.2016 | 955,18 | 6445,13 | 25535,41 | 12682,57 | 61962867 | 2689 | 65,6 | 127212,1 |
| 17.05.2016 | 950,42 | 6408,02 | 25437,82 | 12548,94 | 23376059 | 3278 | 21,8 | 123638,1 |
| 18.05.2016 | 954,68 | 6435,74 | 25457,54 | 12627,30 | 11020179 | 3745 | 20,2 | 124131,0 |
| 19.05.2016 | 947,15 | 6382,16 | 25258,00 | 12528,47 | 14286845 | 3606 | 23,1 | 122942,1 |
| 20.05.2016 | 944,39 | 6367,12 | 25173,81 | 12540,12 | 17499623 | 2710 | 15,9 | 125180,0 |
| 23.05.2016 | 947,18 | 6385,89 | 25338,40 | 12601,39 | 8980070 | 2634 | 15,7 | 125609,4 |
| 24.05.2016 | 949,68 | 6405,82 | 25409,28 | 12639,94 | 68604111 | 3259 | 63,2 | 126157,5 |
| 25.05.2016 | 950,31 | 6409,39 | 25200,17 | 12716,53 | 58338822 | 3474 | 41,9 | 127481,2 |
| 26.05.2016 | 954,65 | 6441,01 | 25226,05 | 12782,60 | 10855357 | 2948 | 31,3 | 127972,7 |
| 27.05.2016 | 958,47 | 6472,80 | 25172,73 | 12812,33 | 7936346 | 2873 | 43,3 | 128093,2 |
| 30.05.2016 | 940,18 | 6350,90 | 25553,62 | 12574,58 | 13683238 | 3545 | 21,9 | 125951,4 |
| 31.05.2016 | 942,72 | 6360,32 | 25986,69 | 12601,71 | 27180687 | 3271 | 30,3 | 125959,2 |
| Total / Total | | | | | 528273276 | 64266 | 769,9 | |

*) Inklusiv capitalizarea bursieră a Societăților de Investiții Financiare (SIF). / Including the market capitalization of the Financial Investment Companies (FIC).

Sursa: Bursa de Valori București.

Source: Bucharest Stock Exchange.

92. EXECUȚIA BUGETULUI DE STAT
EXECUTION OF THE STATE BUDGET

- milioane lei -

- lei million -

| | Realizări / Achieved | |
|--|------------------------------|---|
| | 1.I.-31.V.2016 ¹⁾ | |
| A. VENITURI - TOTAL (I + II + III + IV + V + VI + VII) | 41825,9 | A. REVENUES - TOTAL (I + II + III + IV + V + VI + VII) |
| I. Venituri curente | 40860,5 | I. Current revenues |
| 1. Venituri fiscale | 37927,0 | 1. Fiscal revenues |
| din care: | | of which: |
| Impozit pe profit | 7356,0 | Tax on profit |
| Alte impozite pe venit, profit și câștiguri din capital de la persoane juridice | 476,3 | Other taxes on income, profit and capital earnings from legal persons |
| Impozit pe venit | 10910,9 | Tax on income |
| Cote și sume defalcate din impozitul pe venit | -7530,4 | Shares and amounts broken down from tax on income |
| Alte impozite pe venit, profit și câștiguri din capital | 248,2 | Other taxes on income, profit and capital earnings |
| Impozit pe salarii - total | - | Tax on salaries - total |
| Impozite și taxe pe proprietate | 488,8 | Taxes and duties on ownership |
| Impozite și taxe pe bunuri și servicii | ... | Taxes and duties on goods and services |
| Taxa pe valoarea adăugată | 22254,7 | Value added tax |
| Sume defalcate din taxa pe valoarea adăugată | -7840,9 | Amounts broken down from value added tax |
| Alte impozite și taxe generale pe bunuri și servicii | 453,9 | Other general taxes and duties on goods and services |
| Accize | 10260,8 | Excise duties |
| Taxe pe servicii specifice | - | Taxes on specific services |
| Taxe pe utilizarea bunurilor, autorizarea utilizării bunurilor sau pe desfășurarea de activități | 455,4 | Duties on using goods, authorization on using goods, or on carrying out activities |
| Impozit pe comerțul exterior și tranzacțiile internaționale | 362,0 | Taxes on foreign trade and international transactions |
| Alte impozite și taxe fiscale | 31,3 | Other taxes and fiscal duties |
| 2. Contribuții de asigurări | 366,7 | 2. Insurance contributions |
| Contribuțiile angajatorilor | 82,1 | Employers contributions |
| Contribuțiile angajaților | 284,6 | Employees contributions |
| 3. Venituri nefiscale | 2566,8 | 3. Non-fiscal revenues |
| II. Venituri din capital | 164,3 | II. Capital revenues |
| III. Operațiuni financiare | 36,8 | III. Financial operations |
| IV. Subvenții | - | IV. Subsidies |
| V. Sume primite de la U.E. în contul plăților efectuate și prefinanțări | 192,4 | V. Amounts received from E.U. account of payments made and prefinancing |
| VI. Sume în curs de distribuie | 139,1 | VI. Amounts under distribution |
| VII. Sume primite de la UE/alți donatori în contul plăților efectuate și prefinanțări aferente cadrului financiar 2014-2020 | 432,8 | VII. Amounts received from EU/other donors in the payments made and prefinancing account relating to financial framework 2014-2020 |
| VIII. Alte sume primite de la UE | - | VIII. Other amounts received from EU |
| B. CHELTUIELI - TOTAL | 49296,3 | B. EXPENDITURE - TOTAL |
| Cheltuieli curente | 47788,6 | Current expenditure |
| Cheltuieli de personal | 8906,1 | Staff expenditure |
| Bunuri și servicii | 1852,8 | Goods and services |
| Dobânzi | 3778,5 | Interests |
| Subvenții | 1250,8 | Subsidies |
| Transferuri între unități ale administrației publice | 12971,1 | Transfers among general government units |
| Alte transferuri | 3934,6 | Other transfers |
| Proiecte cu finanțare din fonduri externe nerambursabile | 4214,9 | Projects financed from post-accession grants |
| Asistență socială | 9109,4 | Social assistance |
| Proiecte cu finanțare din FEN aferente cadrului financiar 2014-2020 | 888,3 | Project financed from FEN relating to financial framework 2014-2020 |
| Alte cheltuieli | 770,8 | Other expenditure |
| Cheltuieli programe finanțare rambursabilă | 111,4 | Expenditure for programs refundable financing |
| Cheltuieli de capital | 604,7 | Capital expenditure |
| Active nefinanciare | 562,5 | Non-financial assets |
| Active financiare | 42,2 | Financial assets |
| Operațiuni financiare | 903,0 | Financial operations |
| Împrumuturi | - | Loans |
| Rambursări de credite | 903,0 | Credit returning |
| EXCEDENT (+)/ DEFICIT (-) | -7470,4 | SURPLUS (+) / DEFICIT (-) |

¹⁾ Date provizorii. / Provisional data.

... = Lipsă date. / Data not available.

Sursa: Ministerul Finanțelor Publice.

Source: Ministry of Public Finances.

93. EXECUȚIA BUGETELOR LOCALE EXECUTION OF THE LOCAL BUDGETS

- milioane lei -

- lei million -

| | Realizări / Achieved | |
|---|------------------------------|--|
| | 1.I.-31.V.2016 ¹⁾ | |
| A. VENITURI – TOTAL | 24732,1 | A. REVENUES – TOTAL |
| I. Venituri curente | 19779,2 | I. Current revenues |
| Venituri fiscale | 18694,4 | Fiscal revenues |
| Impozit pe profit de la operatorii economici | 22,5 | <i>Tax on profit from economic operators</i> |
| Cote și sume defalcate din impozitul pe venit | 7530,4 | <i>Shares and amounts broken down from tax on income</i> |
| Impozit pe venit | 106,7 | <i>Income tax</i> |
| Alte impozite pe venit, profit și câștiguri din capital | 4,6 | <i>Other taxes on income, profit and capital earnings</i> |
| Impozite și taxe pe proprietate | 2348,6 | <i>Taxes and duties on ownership</i> |
| Impozite și taxe pe bunuri și servicii | ... | <i>Taxes and duties on goods and services</i> |
| Sume defalcate din TVA | 7840,9 | <i>Amounts broken down from VAT</i> |
| Alte impozite și taxe generale pe bunuri și servicii | 3,8 | <i>Other general taxes and duties on goods and services</i> |
| Taxe pe servicii specifice | 18,2 | <i>Duties on specific services</i> |
| Taxe pe utilizarea bunurilor, autorizarea utilizării bunurilor sau pe desfășurarea de activități | 744,8 | <i>Duties on using goods, authorization on using goods, or on carrying out activities</i> |
| Alte impozite și taxe fiscale | 74,0 | <i>Other fiscal taxes and duties</i> |
| Venituri nefiscale | 1084,8 | Non-fiscal revenues |
| II. Venituri din capital | 76,8 | II. Capital revenues |
| III. Operațiuni financiare | 1946,2 | III. Financial operations |
| IV. Subvenții de la alte nivele ale administrației publice | 2839,1 | IV. Subsidies from other levels of general government |
| Subvenții de la bugetul de stat | 2810,6 | <i>Subsidies from state budget</i> |
| Subvenții de la alte administrații | 28,5 | <i>Subsidies from other administrations</i> |
| V. Sume primite de la U.E./alți donatori în contul plăților efectuate și prefinanțări | 82,9 | V. Amounts received from EU/other donors in the payments made and prefinancing |
| VI. Sume primite de la U.E./alți donatori în contul plăților efectuate și prefinanțări aferente cadrului financiar 2014-2020 | 7,9 | VI. Amounts received from EU/other donors in the payments made and prefinancing account relating to financial framework 2014-2020 |
| B. CHELTUIELI - TOTAL | 20114,9 | B. EXPENDITURE - TOTAL |
| Cheltuieli curente | 16680,9 | Current expenditure |
| Cheltuieli de personal | 7269,5 | <i>Staff expenditure</i> |
| Bunuri și servicii | 4068,2 | <i>Goods and services</i> |
| Dobânzi | 267,0 | <i>Interests</i> |
| Subvenții | 951,3 | <i>Subsidies</i> |
| Transferuri între unități ale administrației publice | 1287,0 | <i>Transfers among general government units</i> |
| Alte transferuri | 123,4 | <i>Other transfers</i> |
| Proiecte cu finanțare din fonduri externe nerambursabile (FEN) postaderare | 569,4 | <i>Projects financed from post-accession grants</i> |
| Asistență socială | 1750,3 | <i>Social assistance</i> |
| Proiecte cu finanțare din FEN aferente cadrului financiar 2014-2020 | 11,8 | <i>Project financed from FEN relating to financial framework 2014-2020</i> |
| Alte cheltuieli | 382,9 | <i>Other expenditure</i> |
| Cheltuieli de capital | 2345,7 | Capital expenditure |
| Active nefinanciare | 2297,5 | <i>Non-financial assets</i> |
| Active financiare | 48,1 | <i>Financial assets</i> |
| Operațiuni financiare | 1088,4 | Financial operations |
| Împrumuturi | 23,8 | <i>Loans</i> |
| Rambursări de credite | 1064,5 | <i>Credit returning</i> |
| Plăți efectuate în anii precedenți și recuperate în anul curent | - | Payments in previous years and recovered in the current year |
| EXCEDENT (+)/ DEFICIT (-) | 4617,2 | SURPLUS (+) / DEFICIT (-) |

¹⁾ Date provizorii. / *Provisional data.*

... = Lipsă date. / *Data not available.*

Sursa: Ministerul Finanțelor Publice.

Source: *Ministry of Public Finances.*

94. EXECUȚIA BUGETULUI ASIGURĂRILOR SOCIALE DE STAT
EXECUTION OF THE STATE SOCIAL INSURANCE BUDGET

- milioane lei -

- lei million -

| | Realizări / Achieved | | |
|--|------------------------------|--|--|
| | 1.I.-31.V.2016 ¹⁾ | | |
| A. VENITURI – TOTAL | 21825,1 | | A. REVENUES – TOTAL |
| I. Venituri curente | 15128,0 | | I. Current revenues |
| Contribuții de asigurări | 15096,9 | | Insurance contributions |
| Contribuțiile angajatorilor | 10674,2 | | Employers contributions |
| Contribuțiile asiguraților | 4422,7 | | Insured contributions |
| Venituri nefiscale | 31,1 | | Non-fiscal revenues |
| II. Subvenții de la Bugetul de Stat | 6931,8 | | II. Subsidies from State Budget |
| III. Sume în curs de distribuire | -234,7 | | III. Amounts under distribution |
| V. Sume de la UE în contul plăților efectuate | - | | V. Amounts EU payments account |
| B. CHELTUIELI - TOTAL | 21659,4 | | B. EXPENDITURE - TOTAL |
| Cheltuieli curente | 21659,2 | | Current expenditure |
| Cheltuieli de personal | 72,3 | | Staff expenditure |
| Bunuri și servicii | 160,3 | | Goods and services |
| Dobânzi | 0,9 | | Interests |
| Transferuri între unități ale administrației publice | - | | Transfers among general government units |
| Proiecte cu finanțare din fonduri externe nerambursabile (FEN) postaderare | - | | Projects financed from post-accession grants |
| Asistență socială | 21425,6 | | Social assistance |
| Cheltuieli de capital - total | 0,2 | | Capital expenditure - total |
| Active nefinanciare | 0,2 | | Non-financial assets |
| Active financiare | - | | Financial assets |
| Plăți efectuate în anii precedenți și recuperate în anul curent | - | | Payments in previous years and recovered in the current year |
| Operațiuni financiare | - | | Financial operations |
| C. EXCEDENT (+) / DEFICIT (-) | 165,7 | | C. SURPLUS (+) / DEFICIT (-) |

¹⁾ Date provizorii. / Provisional data.

Sursa: Ministerul Finanțelor Publice. / Source: Ministry of Public Finances.

95. EXECUȚIA BUGETULUI ASIGURĂRILOR PENTRU ȘOMAJ
EXECUTION OF THE UNEMPLOYMENT INSURANCE BUDGET

- milioane lei -

- lei million -

| | Realizări / Achieved | | |
|---|------------------------------|--|---|
| | 1.I.-31.V.2016 ¹⁾ | | |
| A. VENITURI – TOTAL | 763,8 | | A. REVENUES – TOTAL |
| I. Venituri curente | 763,7 | | I. Current revenues |
| I.1. Taxe pe utilizarea bunurilor | - | | I.1. Use property taxes |
| I.2. Contribuții de asigurări | 760,9 | | I.2. Insurance contributions |
| Contribuțiile angajatorilor | 443,7 | | Employers contributions |
| Contribuțiile asiguraților | 317,2 | | Insured contributions |
| I.3. Venituri nefiscale | 2,8 | | I.3. Non-fiscal revenues |
| II. Subvenții de la bugetul de stat | - | | II. Subsidies from State Budget |
| III. Operațiuni financiare | - | | III. Financial operations |
| IV. Sume primite de la U.E. / alți ordonatori în contul plăților efectuate și prefinanțări aferente cadrului financiar 2014-2020 | - | | IV. Amounts received from E.U. / others instructing |
| B. CHELTUIELI - TOTAL | 462,7 | | B. EXPENDITURE - TOTAL |
| Cheltuieli curente | 462,4 | | Current expenditure |
| Cheltuieli de personal | 40,5 | | Staff expenditure |
| Bunuri și servicii | 14,6 | | Goods and services |
| Dobânzi | - | | Interests |
| Subvenții | 0,3 | | Subsidies |
| Transferuri între unități ale administrației publice | 86,3 | | Transfers among general government units |
| Alte transferuri | - | | Other transfers |
| Proiecte cu finanțare din fonduri externe nerambursabile | 7,1 | | Projects financed from post-accession grants |
| Asistență socială | 305,9 | | Social assistance |
| Proiecte cu finanțare din FEN aferente cadrului financiar 2014-2020 | - | | Project financed from FEN relating to financial framework 2014-2020 |
| Alte cheltuieli | 7,6 | | Other expenditure |
| Cheltuieli de capital | 0,3 | | Capital expenditure |
| Active nefinanciare | 0,3 | | Non-financial assets |
| Plăți efectuate în anii precedenți și recuperate în anul curent | - | | Payments in previous years and recovered in the current year |
| Operațiuni financiare | - | | Financial operations |
| C. EXCEDENT (+) / DEFICIT (-) | 301,1 | | C. SURPLUS (+) / DEFICIT (-) |

¹⁾ Date provizorii. / Provisional data.

Sursa: Ministerul Finanțelor Publice. / Source: Ministry of Public Finances.

96. EXECUȚIA BUGETULUI FONDULUI NAȚIONAL UNIC DE ASIGURĂRI SOCIALE DE SĂNĂTATE
EXECUTION OF THE SINGLE NATIONAL INSURANCE FUND BUDGET HEALTH

- milioane lei -

- lei million -

| | Realizări / Achieved | |
|---|------------------------------|---|
| | 1.I.-31.V.2016 ¹⁾ | |
| A. VENITURI – TOTAL | 9674,0 | A. REVENUES – TOTAL |
| I. Venituri curente | 9092,6 | I. Current revenues |
| I.1. Venituri fiscale | 499,3 | I.1. Fiscal revenues |
| Alte impozite și taxe generale pe bunuri și servicii | 499,3 | Other general taxes on goods and services |
| I.2. Contribuții de asigurări | 8584,5 | I.2. Insurance contributions |
| Contribuțiile angajatorilor | 4129,7 | Employers contributions |
| Contribuțiile asiguraților | 4454,8 | Insured contributions |
| I.3. Venituri nefiscale | 8,7 | I.3. Non-fiscal revenues |
| II. Subvenții de la Bugetul de Stat | 530,7 | II. Subsidies from State Budget |
| III. Subvenții de la alte administrații | 50,7 | III. Subsidies from other administrations |
| IV. Sume primite de la UE în contul plăților efectuate și prefinanțări | - | IV. Amounts received from EU in the payments made and prefinancing |
| B. CHELTUIELI - TOTAL | 10186,0 | B. EXPENDITURE - TOTAL |
| Cheltuieli curente | 10186,0 | Current expenditure |
| Cheltuieli de personal | 65,2 | Staff expenditure |
| Bunuri și servicii | 9454,9 | Goods and services |
| Dobânzi | 0,3 | Interests |
| Proiecte cu finanțare din fonduri externe nerambursabile (FEN) postaderare | - | Projects financed from post-accession grants |
| Asistență socială | 665,5 | Social assistance |
| Cheltuieli de capital | - | Capital expenditure |
| Plăți efectuate în anii precedenți și recuperate în anul curent | - | Payments in previous years and recovered in the current year |
| Operațiuni financiare | - | Financial operations |
| C. EXCEDENT (+) / DEFICIT (-) | -511,9 | C. SURPLUS (+) / DEFICIT (-) |

¹⁾ Date provizorii. / Provisional data.

Sursa: Ministerul Finanțelor Publice.

Source: Ministry of Public Finances.

NOTE METODOLOGICE

• Datele prezentate în Buletinul Statistic Lunar cu privire la principalii indicatori economico-sociali au caracter provizoriu și pot face obiectul unor rectificări ulterioare. Ele se obțin, de regulă, prin cercetări statistice selective și măsoară evoluția economico-socială pe termen scurt. Datele se definitivează anual, atât pe baza Anchetei Structurale în Întreprinderi, cât și a unor anchete anuale specifice pentru indicatorii economici și sociali.

Baza de sondaj, care asigură informațiile necesare construirii și revizuirii anuale a eșantioanelor de întreprinderi, o reprezintă Registrul Statistic al Întreprinderilor, gestionat de INS, care este corelat cu Registrul fiscal și actualizat pe baza bilanșurilor contabile depuse la Ministerul Finanțelor Publice.

• Pentru prezentarea datelor este utilizată Clasificarea Activităților din Economia Națională - CAEN Rev. 2, elaborată de Institutul Național de Statistică și care este compatibilă cu clasificările utilizate în statistica europeană (NACE Rev. 2) și statistica internațională (ISIC Rev.4).

CAEN Rev.2 este utilizată la nivel național începând cu data de 01.01.2008, în temeiul Ordinului nr. 337/2007 al Președintelui INS, privind actualizarea Clasificării Activităților din Economia Națională - CAEN, publicat în M.O. nr. 293/2007 și revizuit în M.O. nr. 403/2008.

Indicatorii prezentați sunt calculați după principiul omogenității/preponderenței pe secțiuni, mari grupe industriale, diviziuni, grupe și clase conform structurii CAEN Rev. 2.

Continuitatea seriilor de date a fost asigurată.

• Formele de proprietate care se utilizează pentru structurarea datelor sunt detaliate pe 8 tipuri specifice perioadei actuale, respectiv: proprietate integral de stat (capital social integral de stat), proprietate majoritar de stat (capital social de stat peste 50%), proprietate majoritar privată (capital social privat peste 50%), proprietate integral privată (capital social integral privat românesc sau românesc și străin), proprietate cooperatistă, proprietate obștească, proprietate integral străină, proprietate publică de interes național și local. În cursul anului, încadrarea pe forme de proprietate a unităților se realizează potrivit situației la momentul anchetei.

• Datele valorice sunt exprimate în prețurile curente ale fiecărei perioade.

• Indicii de volum sunt determinați în condiții metodologice comparabile și în prețuri constante.

• Pentru activitatea de comerț exterior, indicii valorici sunt calculați pe baza datelor exprimate în EURO.

• În Buletinul Statistic Lunar sunt prezentați, de asemenea, o serie de indicatori care provin din surse administrative, precizate în cuprinsul publicației.

METHODOLOGICAL NOTES

• The data presented in the Monthly Statistical Bulletin, concerning the main economic and social indicators, are provisional and can be subject to further rectifications. They are usually obtained by statistical sample surveys and measure the short-term economic and social evolution. Data are yearly finalised based on the Structural Business Survey as well as on some specific yearly surveys for social and economic indicators.

The sampling base, which provides the information necessary to build up and yearly review the enterprise samples, is represented by the Statistical Business Register managed by the NIS, which is correlated to the Fiscal Register and updated based on the accounting balance sheets submitted to the Ministry of Public Finances.

• For data presentation, the Classification of Activities in the National Economy - CANE Rev. 2, carried out by the National Institute of Statistics is used; it is compatible with the classifications used in the European Statistics (NACE Rev. 2) and international statistics (CITI Rev.4).

CANE Rev.2 is used at national level, beginning with 01.01.2008, based on the NIS President Order No 337/2007, regarding the updating of the Classification of the Activities in the National Economy – CANE published in the Official Journal No 293/2007 and revised in the Official Journal No 403/2008.

The indicators are calculated according to the principle of homogeneity/prevalence, by section, broad industrial group, division, group and class according to CANE Rev. 2 structure.

The continuity of data series has been ensured.

• The ownership types which are used to structure the data are divided into 8 types specific to the current period, namely: state integral ownership (state integral social capital), state majority ownership (over 50% state social capital), private majority ownership (over 50% private social capital), private integral ownership (Romanian or Romanian and foreign private integral social capital), co-operative ownership, community ownership, foreign integral ownership, national and local interest public ownership. During the year, the ownership types are assigned according to the units' situation at the moment of the survey.

• The value data are expressed in current prices of each period.

• The volume indices are determined under comparable methodological conditions and in constant prices.

• For the foreign trade activity, the value indices are calculated based on the data expressed in EURO.

• The Monthly Statistical Bulletin also presents several indicators taken over from administrative sources, specified within the publication.

Instituțiile furnizoare de date și informații sunt direct responsabile de conținutul și calitatea acestora:

- Ministerul Agriculturii și Dezvoltării Rurale pentru:
Lucrări agricole
Producția vegetală și animală;
 - Agenția Națională pentru Ocuparea Forței de Muncă pentru:
Numărul de șomeri înregistrați și rata șomajului;
 - Ministerul Finanțelor Publice pentru:
Bugetul de stat, bugetele locale, bugetul asigurărilor sociale de stat, bugetul asigurărilor pentru șomaj și bugetul fondului național unic de asigurări sociale de sănătate;
 - Banca Națională a României pentru:
Situația monetară și cursul de schimb;
 - Oficiul Național al Registrului Comerțului pentru:
Înmatriculări de societăți comerciale cu participare străină la capitalul social subscris;
 - Bursa de Valori București pentru:
Principalii indicatori ai pieței de capital;
 - Ministerul Afacerilor Interne, Direcția Generală de Evidență Informatizată a Persoanei pentru:
Înmatriculări noi de vehicule rutiere;
 - Ministerul Afacerilor Interne, Inspectoratul General al Poliției de Frontieră pentru:
Sosirile/plecările vizitatorilor străini/români în/din România.
- Metodologiile de calcul a indicatorilor statistici sunt supuse unui proces continuu de revizuire și perfecționare, în scopul reflectării cu acuratețe a modificărilor care se produc în economie, adaptării la noile cerințe informaționale și alinierii la sistemul statistic al Uniunii Europene. În consecință, pentru o serie de indicatori, au fost actualizate:
 - sfera de cuprindere;
 - eșantioanele de cercetare și ponderile de agregare;
 - procedeele de recalculare a datelor publicate anterior pentru asigurarea comparabilității etc.

INDUSTRIE; INVESTIȚII; CONSTRUCȚII

INDUSTRIE

Indicele producției industriale (IPI) este un indice de volum și măsoară evoluția rezultatelor activităților cu caracter industrial dintr-o perioadă față de alta.

Indicele producției industriale este de tip Laspeyres, iar utilizarea lui sub această formă necesită revizuirea periodică a sistemului de ponderare și asigurarea reprezentativității seriilor de produse selectate.

În conformitate cu prevedirile Regulamentului CE nr.1165/1998 amendat cu Regulamentul Parlamentului European nr. 1158/2005 cu privire la statisticile pe termen scurt, în calculul indicelui producției industriale, se cuprind diviziunile CAEN Rev. 2: 05+35, exclusiv grupa 353.

The institutions providing data and information are directly responsible for their content and quality:

- *Ministry of Agriculture and Rural Development for:*
Agricultural works
Crop and animal production;
 - *National Agency for Employment for:*

Number of registered unemployed and unemployment rate;
 - *Ministry of Public Finances for:*
State budget, local budgets, state social insurance budget, unemployment insurance budget and single national insurance fund budget health;
 - *National Bank of Romania for:*
Monetary situation and exchange rate;
 - *National Office of Trade Register for:*
Registrations of commercial companies with foreign participation in subscribed social capital;
 - *Bucharest Stock Exchange for:*
Main indicators of capital market;
 - *Ministry of Internal Affairs, General Direction of the Person Informatised Evidence for:*
New registrations of road vehicles;
 - *Ministry of Internal Affairs, Border Police General Inspectorate for:*
Arrivals/departures of foreign/Romanian visitors in/from Romania.
- *The calculation methodologies for the statistical indicators are subject to a continuous process of revision and improvement, in order to accurately reflect the changes taking place in the economy, to adapt them to the new informational requirements and to align them to the statistical system of the European Union. Consequently, for several indicators, there have been updated:*
 - *the coverage;*
 - *the surveying samples and the aggregation weights;*
 - *the methods of recalculation for the previously issued data in order to ensure the comparability a.s.o.*

INDUSTRY; INVESTMENTS; CONSTRUCTION

INDUSTRY

The industrial production index (IPI), is a volume index and measures the evolution of industrial activities results from one period as against another one.

The industrial production index is of Laspeyres type and its use under this form needs periodical revision of the weighting system and ensuring of the representativeness for the selected products series.

According to the provisions of EC Regulation No 1165/1998 amended by the Regulation of European Parliament No 1158/2005 regarding the short term statistics, the calculation of industrial production index includes CANE Rev.2: 05-35 divisions, excluding 353 group.

Indicii producției industriale măsoară evoluția acesteia pe total, secțiuni (industria extractivă, prelucrătoare și producția și furnizarea de energie electrică și termică, gaze, apă caldă și aer condiționat), diviziuni CAEN Rev. 2 precum și pe marile grupe industriale. Gradul de acoperire pe total industrie este de 89,8%.

Pentru calculul indicilor producției industriale se utilizează un eșantion de produse reprezentative grupate în 777 subclase elementare CPSA 2008, pentru care se înregistrează date cantitative privind producția realizată.

Nomenclatoarele utilizate la calculul indicelui producției industriale sunt:

- *Clasificarea Activităților Economiei Naționale (CAEN Rev. 2)*
- *Clasificarea produselor și serviciilor asociate activităților (CPSA 2008).*
- *Marile grupe industriale* (industria bunurilor intermediare, industria bunurilor de capital, industria bunurilor de folosință îndelungată, industria bunurilor de uz curent, industria energetică) reprezintă un nomenclator agregat de diviziuni sau grupe CAEN Rev. 2 utilizat în statistica europeană pentru caracterizarea industriei după destinația bunurilor produse.

Industria bunurilor intermediare cuprinde următoarele diviziuni, respectiv grupe CAEN Rev. 2: 07, 08, 09, 106, 109, 131, 132, 133, 16, 17, 201, 202, 203, 205, 206, 22, 23, 24, 255, 256, 257, 259, 261, 268, 271, 272, 273, 274, 279.

Industria bunurilor de capital cuprinde următoarele diviziuni, respectiv grupe CAEN Rev. 2: 251, 252, 253, 254, 262, 263, 265, 266, 28, 29, 301, 302, 303, 304, 325, 33.

Industria bunurilor de folosință îndelungată cuprinde următoarele diviziuni, respectiv grupe CAEN Rev. 2: 264, 267, 275, 309, 31, 321, 322.

Industria bunurilor de uz curent cuprinde următoarele diviziuni, respectiv grupe CAEN Rev. 2: 101, 102, 103, 104, 105, 107, 108, 11, 12, 139, 14, 15, 18, 204, 21, 323, 324, 329.

Industria energetică cuprinde următoarele diviziuni, respectiv grupe CAEN Rev. 2: 05, 06, 19, 351, 352.

- *PRODROM - Nomenclatorul de produse și servicii industriale* utilizat la colectarea datelor privind producția industrială este total armonizat cu nomenclatorul utilizat în țările U.E., respectiv Lista PRODCOM. Pozițiile din cadrul nomenclatorului PRODROM sunt rezultatul detalierii subclaselor elementare CPSA 2008. Toate pozițiile PRODROM sunt la același nivel de nominalizare, eventualele grupări solicitate pentru cerințele de analiză și diseminare, obținându-se prin prelucrare, pe baza criteriilor de structurare utilizate pentru definirea fiecărei poziții.

Nomenclatorul de produse industriale (PRODROM) cuprinde 3400 produse și caracterizează activitățile industriale din secțiunile CAEN Rev. 2: B, C și D.

The industrial production indices measure its evolution per total and by CANE Rev 2 sections (mining and quarrying, manufacturing and electricity, gas, steam and air conditioning production and supply) and divisions as well as by broad industrial groups. The coverage degree per total industry is 89.8%.

For the calculation of industrial production indices, it is used a sample of representative products grouped into 777 elementary subclasses CPA 2008, for which quantitative data regarding the achieved production are registered.

The nomenclatures used to calculate the industrial production index are:

- *The Classification of Activities in the National Economy (CANE Rev. 2).*
- *The Classification of products associated to activities (CPA 2008).*
- *Broad industrial groups (intermediate goods industry, capital goods industry, durable goods industry, current use goods industry, energy industry) represent an aggregated nomenclature of CANE Rev. 2 divisions or groups used in the European statistics for industry characterization by destination of produced goods.*

Intermediate goods industry includes the following CANE Rev. 2 divisions, respectively groups: 07, 08, 09, 106, 109, 131, 132, 133, 16, 17, 201, 202, 203, 205, 206, 22, 23, 24, 255, 256, 257, 259, 261, 268, 271, 272, 273, 274, 279.

Capital goods industry includes the following CANE Rev. 2 divisions, respectively groups: 251, 252, 253, 254, 262, 263, 265, 266, 28, 29, 301, 302, 303, 304, 325, 33.

Durable goods industry includes the following CANE Rev. 2 divisions, respectively groups: 264, 267, 275, 309, 31, 321, 322.

Current use goods industry includes the following CANE Rev. 2 divisions, respectively groups: 101, 102, 103, 104, 105, 107, 108, 11, 12, 139, 14, 15, 18, 204, 21, 323, 324, 329.

Energy industry includes the following CANE Rev.2 divisions, respectively groups: 05, 06, 19, 351, 352.

- *PRODROM - The Nomenclature of Industrial Products and Services used for the collection of data regarding the industrial production is fully harmonised with the nomenclature used in European Union countries, respectively the PRODCOM List. The positions from PRODROM nomenclature are the result of CPA 2008 detailing elementary subclasses. All PRODROM headings are at the same level of nominalization, possible groups required for analysis and dissemination being obtained by processing, based on the structuring criteria used to define each heading.*

The Nomenclature of Industrial Products (PRODROM) includes 3400 products and characterizes the industrial activities of the CANE Rev. 2: B, C and D sections.

- Nivelul de subclasă elementară CPSA reprezintă primul nivel de calcul al IPI. Cele 3400 produse PRODROM se agregă în 1162 subclase elementare CPSA, din care 777 sunt luate în calculul IPI.

- *Nomenclatorul operatorilor economici* care furnizează lunar date privind producția fizică industrială cuprinde un eșantion reprezentativ de întreprinderi cu activitate principală de industrie (CAEN Rev. 2: 05+35) și care este constituit din totalitatea întreprinderilor cu peste 50 de salariați și dintr-un eșantion de întreprinderi cu număr de salariați cuprins între 4-49, astfel încât să se asigure un grad de reprezentativitate de cca 90% la nivel de total industrie și minim 80% la nivel de diviziune CAEN Rev.2, reprezentativitate calculată pe baza cifrei de afaceri.

Pentru o mai bună reprezentare a industriei alimentare, datorită specificului acesteia, în eșantionul de întreprinderi industriale sunt incluse și societățile comerciale cu activitate principală de agricultură, dar care au subunități specializate în fabricarea produselor agroalimentare.

Construirea sistemului de ponderare și algoritmul de calcul

Agregarea indicilor primari ai producției industriale se realizează printr-un sistem de ponderări succesive, utilizându-se pentru agregarea la nivel de subclasă elementară CPSA - nivel de agregare superior al PRODROM-ului, prețul mediu unitar din anul de bază (2010), iar pentru nivelurile de agregare superioare (clasă, grupă, diviziune, secțiune CAEN Rev. 2 sau mare grupă industrială) folosindu-se ca element de ponderare valoarea adăugată brută la costul factorilor calculată conform conturilor naționale (VABCF) din anul de bază (2010).

Primul nivel de agregare este nivelul clasei CAEN Rev. 2, următoarele niveluri de agregare fiind determinate ca o medie aritmetică ponderată a indicilor claselor, grupelor, diviziunilor, secțiunilor CAEN Rev. 2, marilor grupe industriale, cu VABCF corespunzătoare din anul de bază (2010).

Indicii pentru marile grupe industriale se obțin prin agregarea indicilor la nivelul grupelor CAEN Rev. 2 componente, ponderate cu VABCF corespunzător.

Indicii producției industriale pe total industrie se obțin prin agregarea indicilor calculați la nivel de diviziune CAEN Rev. 2.

Pe lângă indicii bruți ai producției industriale, se calculează lunar și indici ajustați cu numărul de zile lucrătoare prin **metoda regresivă**, metodă recomandată de regulamentele europene referitoare la indicatorii pe termen scurt (Regulamentul Consiliului nr. 1165/1998).

Începând cu anul 2016, pentru ajustarea seriilor s-a folosit pachetul de programe JDEMETRA+ v2.0 (metoda TRAMO/SEATS), care realizează estimarea efectului numărului de zile lucrătoare diferit de la o lună la alta și efectului calendarului (an bisect și alte sărbători naționale) precum și identificarea și corectarea valorilor extreme (schimbări de nivel ocazionale, tranzitorii sau permanente) și interpolarea valorilor lipsă.

- *CPA elementary subclass level represents the first IPI calculation level. The 3400 PRODROM products are aggregated into 1162 CPA elementary subclasses, of which 777 are taken into IPI calculation.*

- *The Nomenclature of economic operators, which provides monthly data about industrial physical production, includes a representative sample of enterprises having industry as their main activity (CANE Rev.2: 05+35) and which includes all the enterprises having over 50 employees and a sample of enterprises having 4-49 employees, so that a representativeness of about 90% should be ensured at the level of total industry and minimum 80% at the level of CANE Rev. 2 division, this representativeness being calculated based on turnover.*

For a better representation of food industry, due to its specific, the sample of industrial enterprises also includes commercial companies having agriculture as their main activity, but which have subunits specialised in the fabrication of agro-food products.

Building up the weighting system and the calculation algorithm

Primary indices of industrial production are aggregated by a system of successive weightings, using for the aggregation at the level of CPA elementary subclass – PRODROM, level of upper aggregation, the unit average price of the base year (2010), while for upper aggregation levels (CANE Rev. 2 class, group, division, section or broad industrial group), the gross value added at the cost of factors calculated according to national accounts (GVACF) of the base year (2010) is used as weighting element.

The first aggregation level is the level of CANE Rev. 2 class, the next aggregation levels being determined as a weighted arithmetic mean of the CANE Rev. 2 classes, groups, divisions, sections, of broad industrial groups, with the corresponding GVACF of the base year (2010).

The indices for the broad industrial groups are obtained by the aggregation of the CANE Rev. 2 component group indices, weighted with the corresponding GVACF.

The industrial production indices per total industry are obtained by the aggregation of indices calculated at the level of the CANE Rev. 2 division.

*Besides gross indices of industrial production, indices adjusted with working days number are also monthly calculated by means of the **regressive method**, which is recommended by European regulations regarding the short-term indicators (Council Regulation No 1165/1998).*

Starting with 2016, JDEMETRA + v2.0 software package (TRAMO/SEATS method) was used for series adjustment estimating the effect of working days number, different from one month to another and the calendar effect (leap year and other national holidays) as well as for the identification and correction of outliers (occasional, transitional or permanent changes) and interpolation of missing values.

Seria ajustată cu numărul de zile lucrătoare s-a obținut prin eliminarea din seria brută a acestor efecte, cu ajutorul unor coeficienți de corecție, stabiliți în funcție de modelul de regresie folosit (aditiv sau multiplicativ).

Ajustarea nivelurilor agregate s-a realizat prin **metoda directă** care presupune ajustarea directă a seriilor agregate. Utilizarea metodei directe poate conduce la unele inconsistențe în seriile de date (respectiv, agregatele să nu fie cuprinse întotdeauna între valorile componentelor din care provin).

Indicii producției industriale sunt provizorii și se revizuiesc pe baza rectificărilor ce se efectuează retroactiv de către întreprinderile din eșantion, asupra datelor furnizate anterior de către acestea.

Indicele productivității muncii în industrie

Indicele productivității muncii în industrie este indicatorul ce caracterizează eficiența muncii depuse într-o anumită perioadă în cadrul activității industriale și se calculează ca raport între indicele brut al producției industriale și indicele numărului mediu de salariați din industrie.

Indicii productivității muncii în industrie sunt calculați pe total industrie, secțiuni (industria extractivă, prelucrătoare și producția și furnizarea de energie electrică și termică, gaze, apă caldă și aer condiționat), diviziuni CAEN Rev.2, precum și pe marile grupe industriale.

Indicii lunari ai productivității muncii în industrie sunt provizorii și se revizuiesc pe baza rectificărilor ce se efectuează retroactiv de către operatorii economici din eșantion.

Cifra de afaceri reprezintă veniturile totale înregistrate de către întreprindere în perioada de referință, provenite atât din activitatea principală, cât și din activitățile secundare exercitate de aceasta. Cifra de afaceri nu include TVA și veniturile din vânzarea sau transferul de mijloace fixe.

Nomenclatorul operatorilor economici ce furnizează lunar date privind cifra de afaceri din industrie, cuprinde operatorii economici care au ca activitate principală industria (CAEN Rev.2 diviziunile: 05÷33).

Cercetarea statistică este de tip selectiv. Tipul de sondaj utilizat și procedeul de extragere a eșantionului pentru această cercetare statistică este cel al sondajului stratificat simplu aleator, în care straturile sunt definite în funcție de activitatea economică și clasa de mărime în funcție de numărul de salariați.

Datorită necesităților privind comparabilitatea rezultatelor pe grupe de activități omogene cât și la nivel de întreprindere de la o perioadă la alta, categoria întreprinderilor cu potențial economic ridicat, se cercetează exhaustiv (50 de salariați și peste).

În conformitate cu prevederile Regulamentului CE nr. 1165/1998 amendat cu Regulamentul Parlamentului European nr. 1158/2005 cu privire la statisticile pe termen scurt, în calculul indicelui cifrei de afaceri, se cuprind diviziunile CAEN Rev.2: 05÷33.

The series adjusted with working days number was obtained by eliminating from unadjusted series these effects, by means of correction coefficients, set up according to the regression model used (additive or multiplicative).

*The adjustment of the aggregated levels was made through the **direct method**, which involves the direct adjustment of the aggregated series. The use of the direct method may lead to inconsistencies in the data series (namely, the aggregates are not always ranging between the values of the components they come from).*

The industrial production indices are provisional and are revised based on the corrections retroactively done by the enterprises in the sample, concerning the data previously provided.

Labour productivity index in industry

Labour productivity index in industry is the indicator which characterizes the efficiency of work carried out during a certain period of time within the industrial activity and is calculated as ratio between the gross industrial production index and the index of average number of employees in industry.

Labour productivity indices in industry are calculated per total industry, by CANE Rev 2 sections (mining and quarrying, manufacturing and electricity, gas, steam and air conditioning production and supply) and divisions, as well as by broad industrial groups.

Monthly labour productivity indices in industry are provisional and they are revised on the basis of retroactive corrections made by economic operators from the sample.

***Turnover** represents total income registered by the enterprise in the reference period, coming both from its main activity and from secondary activities. Turnover does not include VAT and income from sale or transfer of fixed assets.*

The Nomenclature of economic operator's monthly providing data on industry turnover includes economic operators having industry as main activity (CANE Rev.2: 05÷33 divisions).

The statistical survey is selective. The survey type used and the method of taking over the sample for this statistical survey, is the random simple stratified survey, in which strata are defined according to economic activity and to size class, depending on the number of employees.

Due to the needs regarding the comparability of results by homogenous activity group and at enterprise level from one period to another, the category of enterprises with high economic potential (50 employees and over) is exhaustively surveyed.

According to the stipulations of EC Regulation No 1165/1998 amended by the Regulation of European Parliament No1158/2005 regarding the short term statistics, the calculation of turnover index includes CANE Rev. 2: 05÷33 divisions.

Indicii valorici ai cifrei de afaceri sunt indici de tip Laspeyres și măsoară evoluția acesteia pe total, secțiuni, diviziuni CAEN Rev.2, precum și pe marile grupe industriale.

Indicele cifrei de afaceri pe total (piața internă și piața externă) se calculează ca medie ponderată dintre indicele cifrei de afaceri pe piața internă și indicele cifrei de afaceri pe piața externă, pe fiecare nivel de agregare (diviziune, secțiune, mare grupă industrială și total industrie). Anul de bază și sistemul de ponderare sunt aferente anului 2010. Ponderile sunt calculate pe baza cifrei de afaceri, conform rezultatelor Anchetei Structurale în Întreprinderi din anul de bază (2010).

Marile grupe industriale (industria bunurilor intermediare, industria bunurilor de capital, industria bunurilor de folosință îndelungată, industria bunurilor de uz curent, industria energetică) reprezintă un nomenclator agregat de diviziuni sau grupe CAEN Rev.2 utilizat în statistica europeană pentru caracterizarea industriei după destinația bunurilor produse.

Industria bunurilor intermediare cuprinde următoarele diviziuni, respectiv grupe CAEN Rev. 2: 07, 08, 09, 106, 109, 131, 132, 133, 16, 17, 201, 202, 203, 205, 206, 22, 23, 24, 255, 256, 257, 259, 261, 268, 271, 272, 273, 274, 279.

Industria bunurilor de capital cuprinde următoarele diviziuni, respectiv grupe CAEN Rev. 2: 251, 252, 253, 254, 262, 263, 265, 266, 28, 29, 301, 302, 303, 304, 325, 33.

Industria bunurilor de folosință îndelungată cuprinde următoarele diviziuni, respectiv grupe CAEN Rev. 2: 264, 267, 275, 309, 31, 321, 322.

Industria bunurilor de uz curent cuprinde următoarele diviziuni, respectiv grupe CAEN Rev. 2: 101, 102, 103, 104, 105, 107, 108, 11, 12, 139, 14, 15, 18, 204, 21, 323, 324, 329.

Industria energetică cuprinde următoarele diviziuni CAEN Rev. 2: 05, 06, 19.

Indicii cifrei de afaceri sunt provizorii și se revizuiesc pe baza rectificărilor ce se efectuează retroactiv de către întreprinderile din eșantion.

Comenzile noi din industrie reprezintă valoarea contractelor încheiate în luna de referință între un producător și un client și privesc livrările de bunuri și servicii aferente producătorului, indiferent de perioada în care urmează a fi onorate.

Nu sunt incluse taxele legate de produse (cum ar fi TVA), rabaturile și discount-urile, atunci când acestea sunt acordate contractual.

Indicii comenzilor noi măsoară evoluția acestora pe total industrie prelucrătoare care lucrează pe bază de comenzi, diviziunile CAEN Rev.2 (13, 14, 17, 20, 21, 24÷30) precum și pe marile grupe industriale care lucrează pe bază de comenzi.

Se utilizează Nomenclatorul operatorilor economici folosit la colectarea cifrei de afaceri din industrie, pentru operatorii economici din industria prelucrătoare care lucrează pe bază de comenzi (CAEN Rev. 2 diviziunile : 13, 14, 17, 20, 21, 24÷30).

Turnover value indices are indices of Laspeyres type and measure its evolution per total, by CANE Rev.2 sections and divisions, as well as by broad industrial groups.

Turnover index per total (domestic and non-domestic market) is calculated as the weighed mean between the turnover index on domestic market and the turnover index on non-domestic market, by each aggregation level (division, section, broad industrial group and total industry). The base year and the weighting system are for the year 2010. The weights are calculated based on the turnover, according to the results of the Structural Business Survey in the base year (2010).

Broad industrial groups (intermediate goods industry, capital goods industry, durable goods industry, current use goods industry, energy industry) represent an aggregate nomenclature of CANE Rev. 2 divisions or groups used in European statistics to characterize industry by destination of goods.

Intermediate goods industry includes the following divisions, CANE Rev. 2 respectively groups: 07, 08, 09, 106, 109, 131, 132, 133, 16, 17, 201, 202, 203, 205, 206, 22, 23, 24, 255, 256, 257, 259, 261, 268, 271, 272, 273, 274, 279.

Capital goods industry includes the following divisions CANE Rev. 2, respectively groups: 251, 252, 253, 254, 262, 263, 265, 266, 28, 29, 301, 302, 303, 304, 325, 33.

Durable goods industry includes the following divisions CANE Rev. 2, respectively groups: 264, 267, 275, 309, 31, 321, 322.

Current use goods industry includes the following divisions CANE Rev. 2, respectively groups: 101, 102, 103, 104, 105, 107, 108, 11, 12, 139, 14, 15, 18, 204, 21, 323, 324, 329.

Energy industry includes the following CANE Rev. 2: 05, 06, 19 divisions.

Turnover indices are provisional and they are revised based on the corrections which are retroactively done by the enterprises from the sample.

New orders in industry represent the value of contracts from the reference month between a producer and a customer and refer to the deliveries of goods and services related to the producer, no matter of the period when they are to be provided.

There are not included taxes on products (such as VAT), trade discounts and other discounts, when they are granted by contract.

Indices of new orders measure their evolution per total manufacturing, which is working based on orders, for CANE Rev. 2 divisions (13, 14, 17, 20, 21, 24÷30) as well as by broad industrial groups working based on orders.

The Nomenclature of economic operators is used in order to collect turnover from industry, for economic operators from manufacturing, which are working based on orders (CANE Rev.2 divisions: 13, 14, 17, 20, 21, 24÷30).

Marile grupe industriale (industria bunurilor intermediare, industria bunurilor de capital, industria bunurilor de folosință îndelungată, industria bunurilor de uz curent) reprezintă un nomenclator agregat de diviziuni sau grupe CAEN Rev. 2 utilizat în statistica europeană pentru caracterizarea industriei după destinația bunurilor produse.

Industria bunurilor intermediare cuprinde următoarele diviziuni, respectiv grupe CAEN Rev. 2: 131, 132, 133, 17, 201, 202, 203, 205, 206, 24, 255, 256, 257, 259, 261, 268, 271, 272, 273, 274, 279.

Industria bunurilor de capital cuprinde următoarele diviziuni, respectiv grupe CAEN Rev. 2: 251, 252, 253, 254, 262, 263, 265, 266, 28, 29, 301, 302, 303, 304.

Industria bunurilor de folosință îndelungată cuprinde următoarele grupe CAEN Rev. 2: 264, 267, 275, 309.

Industria bunurilor de uz curent cuprinde următoarele diviziuni, respectiv grupe CAEN Rev. 2: 139, 14, 204, 21.

Indicii valorici ai comenzilor noi sunt indici de tip Laspeyres și măsoară evoluția acestora pe total, secțiuni, diviziuni CAEN Rev.2, precum și pe marile grupe industriale. Anul de bază și sistemul de ponderare sunt aferente anului 2010. Ponderile sunt calculate pe baza cifrei de afaceri, conform rezultatelor Anchetei Structurale în Întreprinderi din anul de bază (2010).

Indicii comenzilor noi sunt provizorii și se revizuiesc pe baza rectificărilor ce se efectuează retroactiv de către întreprinderile din eșantion.

Indicele prețurilor producției industriale pe total (piața internă și piața externă)

Indicele prețurilor producției industriale măsoară evoluția de ansamblu a prețurilor produselor/serviciilor industriale fabricate și livrate în primul stadiu de comercializare de producătorii interni într-o anumită perioadă (denumită perioadă curentă) față de o perioadă anterioară (denumită perioadă de referință).

Sfera de cuprindere a indicelui prețurilor producției industriale este reprezentată de ansamblul produselor fabricate și comercializate (la intern și/sau la export) de către operatorii economici a căror activitate principală se înscrie în cadrul diviziunilor CAEN Rev.2: 05+36.

Variabila observată este prețul de producție asociat acestor tranzacții care va fi determinat în funcție de vânzător (operator economic), de specificul produsului supus tranzacționării, de tipul de cumpărător și de alte caracteristici ale tranzacției.

Numărul mare de tranzacții efectuate de operatorii economici industriali, în cadrul economiei naționale, face imposibilă urmărirea lor în totalitate. De aceea, observarea și culegerea prețurilor de vânzare a produselor industriale care intră în calculul indicelui prețurilor producției industriale se realizează pe un eșantion reprezentativ de operatori economici în cadrul fiecărei clase de activitate CAEN Rev.2, având la bază un nomenclator unic de produse industriale.

De asemenea indicele prețurilor producției industriale acoperă aproape în totalitate sectoarele industriilor extractivă și prelucrătoare, precum și sectorul energetic.

Broad industrial groups (intermediate goods industry, capital goods industry, durable goods industry, current use goods industry) represent an aggregated nomenclature by CANE Rev. 2 divisions or groups used in the European statistics to characterize the industry by destination of produced goods.

Intermediate goods industry includes the following divisions CANE Rev. 2, respectively groups: 131, 132, 133, 17, 201, 202, 203, 205, 206, 24, 255, 256, 257, 259, 261, 268, 271, 272, 273, 274, 279.

Capital goods industry includes the following divisions CANE Rev. 2, respectively groups: 251, 252, 253, 254, 262, 263, 265, 266, 28, 29, 301, 302, 303, 304.

Durable goods industry includes the following groups CANE Rev. 2: 264, 267, 275, 309.

Current use goods industry includes the following divisions CANE Rev.2, respectively groups: 139, 14, 204, 21.

New orders value indices are indices of Laspeyres type and measure its evolution per total, by CANE Rev.2 sections and divisions, as well as by broad industrial groups. The base year and the weighting system are for the year 2010. The weights are calculated based on the turnover, according to the results of the Structural Business Survey in the base year (2010).

Indices of new orders are provisional and are revised based on the corrections retroactively done by enterprises from the sample.

Industrial production price index per total (domestic and non-domestic market)

The industrial production price index measures the evolution of prices for industrial products/services manufactured and delivered during the first marketing stage by domestic producers in a certain period (called current period) as against the previous period (called reference period).

The coverage of the industrial production price index is represented by all the products manufactured and sold (on domestic market and/or non-domestic market) by economic operators whose main activity is included in CANE Rev.2: 05+36 divisions.

The observed variable represents the production price associated to these transactions, which is to be determined according to the seller (economic operator), to the specific product subject of transaction and to the type of buyer and other characteristics of the transaction.

The great number of transactions carried out by industrial economic operators, within the national economy, makes impossible their pursuing as a whole. Therefore, the observation and collection of selling prices for industrial products used to calculate the industrial production price index are carried out on a representative sample of economic operators for each CANE Rev.2 activity class, according to a unique nomenclature of industrial products.

The industrial production price index also covers almost totally the sector of mining and quarrying and manufacturing, as well as energy sector.

În calculul indicelui, conform Regulamentului CE nr. 1165/1998 amendat cu Regulamentul Parlamentului European nr. 1158/2005 cu privire la statisticile pe termen scurt, nu se cuprind:

- extracția minereurilor de uraniu și toriu;
- prelucrarea combustibililor nucleari;
- fabricarea armamentului și muniției;
- construcția de nave și bărci;
- fabricarea de aeronave și nave spațiale;
- fabricarea vehiculelor militare de luptă;
- colectarea și epurarea apelor uzate;
- colectarea, tratarea și eliminarea deșeurilor; activități de recuperare a materialelor reciclabile;
- activități și servicii de decontaminare;
- producția fabricată și livrată în cadrul aceluiași operator economic (consumul intern).

Produsele fabricate de operatorii economici selectați în eșantion sunt tratate în mod diferit în funcție de principalele destinații ale acestora, piața internă și export.

Principalele **nomenclatoare** utilizate în calculul indicelui prețurilor producției industriale sunt:

Nomenclatorul operatorilor economici

Principala sursă de date pentru construirea eșantionului de operatori economici o constituie cercetarea statistică Anchetă Statistică Anuală (structurală) în întreprinderi (ASA) din anul de referință 2010. Pe baza datelor din această cercetare statistică, operatorii economici sunt ordonați descrescător după cifra de afaceri în cadrul fiecărei clase de activitate CAEN Rev.2, reținându-se în eșantion operatorii economici a căror cifră de afaceri reprezintă cel puțin 70% din totalul clasei CAEN Rev.2.

Gradul de acoperire obținut este cuprins între 70% și 100%.

Nomenclatorul de produse

Urmărirea și înregistrarea prețurilor sortimentelor fabricate și livrate de operatorii economici din eșantion se va face pe baza unui nomenclator unic de produse industriale - PRODRROM ce caracterizează activitățile B, C, D și E din CAEN Rev.2. Produsul cuprins în nomenclator reprezintă primul nivel de agregare a sortimentelor componente ce caracterizează mișcarea prețurilor producției industriale.

Nomenclatorul de sortimente

Sortimentul este un bun material care rezultă dintr-un proces tehnologic de fabricație bine definit, având caracteristici tehnico-funcționale specifice.

Sortimentul reprezintă nivelul elementar la care se urmărește prețul asociat tranzacțiilor.

Nomenclatorul de sortimente nu este unic pe țară, el se realizează la nivelul fiecărei unități de observare de către specialiștii statisticieni împreună cu specialiștii din cadrul operatorului economic.

The calculation of the index, according to EC Regulation No 1165/1998 amended by the Regulation of European Parliament No1158/2005 regarding the short-term statistics, does not include:

- *mining of uranium and thorium ores;*
- *processing of nuclear fuel;*
- *manufacture of weapons and ammunition;*
- *building of ships and boats;*
- *manufacture of air and spacecraft;*
- *manufacture of military fighting vehicles;*
- *collection and cleaning of used waters;*
- *waste collection, treatment and disposal; activities of recycling materials recovery;*
- *decontamination activities and services;*
- *production manufactured and delivered within the same economic operator (domestic consumption).*

The products manufactured by economic operators selected in the sample are differently treated according to their main destinations, domestic market and export.

*The main **nomenclatures** used in the calculation of industrial production price index are:*

Nomenclature of economic operators

The main data source to build up the sample of economic operators is represented by the Annual (structural) Statistical Business Survey (ASBS) from base year 2010. Based on the data of this statistical survey, the economic operators are downward ordered by turnover in each CANE Rev.2 activity class, keeping in the sample the economic operators whose turnover represents at least 70% of total CANE Rev.2 class.

The obtained coverage is between 70% and 100%.

Nomenclature of products

Pursuing and registering the prices of assortments manufactured and delivered by economic operators in the sample rely on an unique nomenclature of industrial products - PRODRROM which characterizes the activity of B, C, D and E sections of CANE Rev.2. The product included in the nomenclature represents the first aggregation level of component assortments characterizing the movement of industrial production prices.

Nomenclature of assortments

The assortment is a material good resulting from a well-defined manufacturing technological process, having specific technical and functional characteristics.

The assortment represents the elementary level of pursuing the price associated to the transactions.

The nomenclature of assortments is not unique at national level; it is carried out at the level of each observation unit by expert statisticians together with the specialists of the economic operator.

Construirea sistemului de ponderare și algoritmul de calcul

Indicele prețurilor producției industriale este de tip Laspeyres și se determină pe baza unui sistem de ponderi constante.

Sistemul de ponderi utilizat în calculul indicelui prețurilor producției industriale se stabilește separat pe destinații, după cum acesta servește la calculul indicelui prețurilor producției industriale livrată pieței interne sau indicelui prețurilor producției industriale livrată la export. Valorile de ponderare pe destinații pentru toate nivelele de agregare s-au determinat din Ancheta Statistică Anuală (structurală) în întreprinderi din anul de referință 2010.

Indicele prețurilor producției industriale pe total (piața internă și piața externă) se calculează ca medie aritmetică ponderată dintre indicele prețurilor producției industriale livrată pe piața internă și indicele prețurilor producției industriale livrată pe piața externă, pe fiecare nivel de agregare (clasă, grupă, diviziune, secțiune, total industrie).

ENERGIE

Resursele de energie primară se determină în cursul anului numai pentru sortimentele principale, pe baza cantităților rezultate din producția internă și din import.

Transformarea în combustibil convențional se efectuează în funcție de aportul energetic al fiecărui purtător de energie primară. Unitatea de măsură este tona echivalent petrol (t.e.p.) în acord cu publicațiile internaționale în domeniu. Aceasta reprezintă, prin convenție, un combustibil cu puterea calorifică de 41868 kJ/kg (10000 kcal/kg). Pentru energia electrică, cu excepția energiei nucleare-electrice, transformarea se face pe baza potențialului energetic al acesteia (0,086 t.e.p./kWh), în conformitate cu statistica energetică europeană, metodologie denumită generic "sistemul energiei finale". Energia nucleare-electrică se transformă în combustibil convențional pe baza randamentului de producere, conform metodologiei internaționale.

Energia electrică din import cuprinde cantitatea efectiv intrată pe teritoriul național pe baza contractelor de import, taxelor de tranzit și schimburilor cu alte sisteme naționale interconectate.

Balanța energiei electrice se întocmește pe baza datelor de producție și consum în economie, precum și a celor furnizate de C.N. TRANSELECTRICA S.A. și de societăți comerciale distribuitoare de energie electrică privind consumul de energie electrică pentru iluminatul public, consumul populației și consumul propriu tehnologic în rețele și stații.

Sursa datelor: datele privind producția sunt obținute prin cercetarea statistică a tuturor unităților producătoare de resurse energetice.

Building up the weighting system and the calculation algorithm

The industrial production price index is a Laspeyres type index and is determined based on a system of constant weights.

The system of weights used in the calculation of industrial production price index is set up separately by destination, as it is used for the calculation of industrial production price index, delivered for domestic market or export. The weighting values by destination for all the aggregation levels were determined from the Annual (structural) Statistical Business Survey from base year 2010.

Industrial production price index per total (domestic and non-domestic market) is calculated as a weighted arithmetic mean between the industrial production price index for domestic market and industrial production price index for non-domestic market, by each level of aggregation (class, group, division, section, total industry).

ENERGY

The primary energy resources are determined during the year only for the main assortments, based on the quantities from domestic production and import.

The transformation into conventional fuel is carried out according to the energy contribution of each primary energy bearer. The unit of measure is the oil equivalent tonne (o.e.t.) according to international publications in the field. It represents, by convention, a fuel with a calorific power of 41868 kJ/kg (10000 kcal/kg). For electric energy, except nuclear-electric energy, the transformation is based on its energy potential (0.086 o.e.t./kWh), according to the European energy statistics, the methodology being generically called "the final energy system". Nuclear-electric energy is changed into conventional fuel, based on the production yield, according to the international methodology.

The electric energy from import comprises the quantity which has effectively entered the national territory based on import contracts, transit fees and exchanges with other interconnected national systems.

The electric energy balance is determined based on the production and consumption data in the economy and data provided by the National Company TRANSELECTRICA S.A. and electric energy distribution companies regarding electric energy consumption for the public lighting, population consumption and own technological consumption in the networks and stations.

The data source: data about output are obtained from the statistical survey of all the units producing energy resources.

Datele privind **comerțul internațional cu bunuri** sunt obținute astfel:

- pentru comerțul extracomunitar de la Direcția Generală a Vamilor (D.G.V.), care realizează colectarea și prelucrarea declarațiilor vamale de export și import (Sistemul Statistic Extrastat);
- pentru comerțul intracomunitar, prin intermediul declarațiilor statistice Intrastat colectate de I.N.S. de la operatorii economici care au realizat schimburi intracomunitare de bunuri (conform Legii nr. 422/2006) și pe baza declarațiilor vamale aferente schimburilor comerciale intracomunitare furnizate de D.G.V. (Sistemul Statistic Intrastat);
- pentru energie electrică și gaz natural, datele cantitative sunt furnizate de operatorii de rețea (C.N. Transelectrica S.A. și S.N.T.G.N. Transgaz SA.).

În cadrul importului și exportului, nu sunt cuprinse cantitățile fizice de energie electrică care tranzitează teritoriul național.

INVESTIȚII

Investițiile nete (noi) reprezintă cheltuielile destinate creării de noi mijloace fixe, dezvoltării, modernizării și reconstrucției celor existente, precum și valoarea serviciilor legate de transferul de proprietate asupra mijloacelor fixe existente și al terenurilor preluate cu plată de la alte unități (taxe notariale, comisioane, cheltuieli de transport, de manipulare etc.). Nu se cuprind în volumul investițiilor nete valoarea terenurilor, a mijloacelor fixe din țară și din import, care au mai fost înregistrate ca mijloace fixe la alte unități din țară, valoarea aporturilor, sumele acordate în avans terților, precum și contravaloarea cumpărărilor de obiective în curs de execuție, inclusiv de natura lucrărilor geologice (considerându-se investiții doar sumele cheltuite ulterior cumpărării lor, pentru continuarea procesului de investiții).

Investițiile cuprind următoarele elemente de structură: lucrări de construcții (inclusiv lucrări de instalații și de montaj al utilajelor tehnologice și funcționale); utilaje (cu și fără montaj); mijloace de transport; alte cheltuieli de investiții (cheltuieli pentru lucrări geologice și de foraj, pentru cumpărarea animalelor de muncă, de producție și reproducție, plantații de viță de vie, pomi, împăduriri, cheltuieli pentru achiziționarea obiectelor de inventar gospodăresc de natura mijloacelor fixe, cheltuieli pentru studiile de cercetare și proiectare legate de obiectivele de investiții și pentru serviciile aferente transferului de proprietate).

Cercetarea statistică privind investițiile este de tip selectiv. Pentru extragerea eșantionului se utilizează sondajul stratificat simplu aleator în care straturile sunt definite în funcție de activitatea și mărimea întreprinderii.

Fac obiectul cercetării statistice operatorii economici, unitățile social-culturale, unitățile administrației publice centrale și locale.

Data on international trade in goods are obtained as follows:

- *for the extra-community trade from General Customs Directorate (G.C.D.) which carries out exports and imports custom declarations collection and processing (Extrastat Statistical System);*
- *for those related to intra-community trade, based on Intrastat statistical declarations collected by I.N.S. from economic operators which performed intra-community exchanges of goods (in compliance with Law No 422/2006 and based on custom declaration related to intra-community commercial exchanges supplied by G.C.D. (Intrastat Statistical System);*
- *for electricity and natural gas, quantitative data are provided by network operators (C.N. Transelectrica S.A. and S.N.T.G.N. Transgaz S.A.).*

In the import and export are not included physical quantities of electricity in transition the national territory.

INVESTMENTS

Net (new) investments represent the expenditure for new fixed assets, development, modernisation and reconstruction of existent ones, as well as the value of services related to the ownership transfer over the existent fixed assets and over the lands taken over from other units with payment (notary fees, commissions, transport expenditure, handling etc.). The volume of net investments does not include the value of lands, of fixed assets from the country and from import, which have been already registered as fixed assets in the other units from the country, the value of contributions, the amounts granted in advance to third parties, as well as the equivalent value of purchased objectives under execution, including geological works (being considered investment only the amounts spent after their purchase, in order to carry on the investment process).

Investments include the following structure elements: construction works (including installation works and assembly of technological and functional equipment); equipment (with and without assembly); transport means; other investment expenditure (expenditure for geological works and drilling, for purchasing labour, production and reproduction animals, vineyards, tree plantations, afforestations, expenditure for purchasing household inventory objects such as fixed assets, expenditure for research and design studies related to investment objectives and for services related to ownership transfer).

The statistical survey on investments is selective. In order to take over the sample, a simple stratified survey is used, where strata are defined according to the enterprise activity and size.

Economic operators, social-cultural units, public, central and local administration units are subject to the statistical survey.

Pentru reîntregirea volumului de investiții la nivelul economiei naționale se determină volumul investițiilor făcute în gospodăriile populației, pe baza următorilor indicatori:

- achiziții de animale și cumpărări de utilaje agricole;
- cheltuieli pentru plantații de viță de vie și pomi.

Indicii de volum se determină prin deflatarea datelor cu un indice calculat pe baza:

- a) indicelui de cost în construcții pentru lucrările de construcții noi;
- b) indicilor prețurilor de producție din industrie pentru utilajele noi achiziționate din țară, pentru mobilier și alte obiecte de inventar;
- c) indicilor de preț pe piața țărănească pentru animalele cumpărate de populație;
- d) indicilor de preț pentru plantații de viță de vie și pomi.

CONSTRUCȚII

Valoarea lucrărilor de construcții executate cuprinde lucrări de construcții noi, reparații capitale și lucrări de întreținere și reparații curente realizate de operatorii economici cu activitate principală în domeniu. Acest indicator se referă la lucrările de construcții terminate pe stadii fizice (a nu se confunda cu obiectul sau partea de obiect de construcție terminată).

Construcțiile noi reprezintă rezultatul acelor activități care determină direct crearea de noi spații (de locuit sau cu altă utilizare) sau crearea de noi structuri la construcțiile civile existente.

Lucrările de reparații capitale la construcții existente reprezintă complexul de lucrări care se execută la clădiri și construcții existente după expirarea fiecărui ciclu de funcționare prevăzut în normativele tehnice și care au ca scop menținerea caracteristicilor tehnico-economice ale construcțiilor pe întreaga durată de serviciu normată.

Lucrările de întreținere și reparații curente la clădiri și construcții existente reprezintă ansamblul de operații (zugrăvire, vopsire, repararea unor părți neînsemnate) ce se realizează la o construcție existentă pentru a asigura continuitatea folosirii ei, împiedicarea unei uzuri rapide și prelungirea duratei de funcționare.

Lucrările de construcții pot fi executate la următoarele tipuri de construcții:

- **Clădiri rezidențiale** - cele destinate exclusiv, sau în principal, pentru locuit (peste 50% din spațiul locuibil sau din volumul construit este utilizat pentru locuit). Se consideră clădiri rezidențiale și clădirile pentru colectivități (case de bătrâni, orfeline, cămine).
- **Clădiri nerezidențiale** - cele destinate exclusiv, sau în principal, altor scopuri decât cele rezidențiale (hale industriale, magazine, cinematografe, birouri, spații administrative etc.)
- **Construcții inginerești** - obiecte de construcții care nu îndeplinesc caracteristicile de clădiri și au ca scop crearea condițiilor pentru realizarea activităților de producție sau desfășurarea activităților social-culturale (drumuri, căi ferate, poduri, aeroporturi, stadioane etc.).

In order to complete the investment volume at the level of national economy, the investment volume in population households is determined based on the following indicators:

- *purchases of animals and agricultural equipment;*
- *expenditure for vineyards and fruit tree plantations.*

Volume indices are determined by deflating the data with an index calculated based on:

- a) the construction cost index for new construction works;*
- b) industrial production cost indices for new equipment purchased in the country, for furniture and other inventory objects;*
- c) price indices on the peasant market for animals purchased by the population;*
- d) price indices for vineyards and fruit tree plantations.*

CONSTRUCTION

The value of executed construction works includes new construction works, capital repairs and maintenance works and current repairs carried out by economic operators having construction as main activity. This indicator refers to finished construction works by physical stages (should be not confounded with the object or object part of finished construction).

New construction represents the result of those activities which directly determine the creation of new spaces (for habitation or with another destination) or the creation of new structures for existent civil construction.

Capital repair works for existent construction represent all the works carried out for existent buildings and construction after expiring each functioning cycle stipulated in technical norms and which aim at keeping the construction technical and economic characteristics during the whole forecast duration of service.

Maintenance and current repair works for existent buildings and construction represent all the operations (painting, dyeing, repair of insignificant parts) carried out for an existent construction in order to ensure the continuity of its use, to prevent its rapid wear out and to prolong its functioning duration.

Construction works can be executed for the following construction types:

- Residential buildings – exclusively or mainly meant for habitation (over 50% of living floor or volume is used for habitation). The buildings devoted to people collectivities (elderly homes, orphanages, hostels) are considered residential buildings.
- Non-residential buildings – exclusively or mainly meant for other purposes than residential ones (industrial halls, shops, cinemas, offices, administrative spaces a.s.o.).
- Civil engineering - construction objects which do not have the characteristics of a building and which have as purpose the creation of the conditions for production activities or for carrying out social and cultural activities (roads, railways, bridges, airports, stadiums a.s.o.).

Cercetarea statistică este de tip selectiv. Tipul de sondaj utilizat și procedeul de extragere a eșantionului pentru această cercetare statistică este cel al sondajului stratificat simplu aleator în care straturile sunt definite în funcție de activitatea economică și clasa de mărime în funcție de numărul de salariați.

Datorită necesităților privind comparabilitatea rezultatelor pe grupe de activități omogene, cât și la nivel de întreprindere de la o perioadă la alta, categoria întreprinderilor cu potențial economic ridicat (50 salariați și peste) se cercetează exhaustiv.

Indicii de volum în construcții se determină prin deflatarea datelor valorice cu indicii de cost în construcții pe tipuri de lucrări, respectiv obiecte de construcții. Indicii lucrărilor de construcții pe total se calculează ca medie aritmetică ponderată a indicilor pe tipuri de lucrări sau a indicilor pe obiecte de construcții. Ponderile utilizate la agregare sunt calculate pe baza cifrei de afaceri conform rezultatelor Anchetei Structurale în Întreprinderi din anul de referință (2010).

Începând cu anul 2016, pentru ajustarea seriilor s-a folosit pachetul de programe JDEMTRA+ v2.0 (metoda TRAMO/SEATS), care realizează estimarea efectului numărului de zile lucrătoare diferit de la o lună la alta și a efectului calendarului (an bisect și alte sărbători naționale) precum și identificarea și corectarea valorilor extreme (schimbări de nivel ocazionale, tranzitorii sau permanente) și interpolarea valorilor lipsă.

Seria ajustată cu numărul de zile lucrătoare s-a obținut prin eliminarea din seria brută a acestor efecte, cu ajutorul unor coeficienți de corecție, stabiliți în funcție de modelul de regresie folosit (aditiv sau multiplicativ).

Stabilirea modelelor de regresie folosite pentru fiecare serie se face la începutul fiecărui an și implică recalcularea seriilor ajustate calculate în anul precedent (recalculare datorată modificării modelelor adoptate, numărului de regresori folosiți și numărului de observații disponibile).

Ajustarea nivelurilor agregate s-a realizat prin **metoda directă** care presupune ajustarea directă a seriilor agregate. Utilizarea metodei directe poate conduce la unele inconsistențe în seriile de date (respectiv, agregatele să nu fie cuprinse întotdeauna între valorile componentelor din care provin).

Estimarea componentelor neobservate: trend-ciclu, sezonabilitate și componenta neregulată se realizează de către programul SEATS pe baza modelelor ARIMA.

Seria ajustată de efectul zilelor lucrătoare și de sezonabilitate se obține prin eliminarea componentei sezoniere din seria ajustată de efectul zilelor lucrătoare.

Indicii de cost în construcții sunt calculați ca medie ponderată a indicilor de preț ai materialelor de construcții, ai utilajelor din construcții, ai cheltuielilor de transport și ai cheltuielilor indirecte precum și a indicelui câștigului salarial nominal brut din construcții. Ponderile utilizate pentru agregare reprezintă structura cheltuielilor în construcții rezultată pe baza anchetelor statistice specifice realizate cu periodicitate de 5 ani (cea mai recentă a fost realizată pentru anul de bază 2010).

The statistical survey is selective. The survey type used and the method of taking over the sample for this statistical survey is the simple random stratified survey in which strata are defined according to the economic activity and size class by number of employees.

Due to the needs for the comparability of results by homogenous activity groups and at enterprise level from one period to another, the category of enterprises with high economic potential (50 employees and over) is exhaustively surveyed.

Volume indices in construction are determined by deflating the value data with the cost indices in construction by work type, respectively construction object. Indices of construction works per total are calculated as weighted arithmetic mean of indices by work type or construction object. The weights used for the aggregation are calculated based on the turnover according to the results of Structural Business Survey in the reference year (2010).

Starting with 2016, JDEMTRA + v2.0 software package (TRAMO/SEATS method) was used for series adjustment estimating the effect of working days number different from one month to another and the calendar effect (leap year and other national holidays) as well as the identification and correction of outliers (occasional, transitional or permanent changes) and interpolation of missing values.

The series adjusted with working days number was obtained by eliminating from unadjusted series these effects, by means of correction coefficients, set up according to the regression model used (additive or multiplicative).

The regression models used for each series are set up at the beginning of each year involving the recalculation of adjusted series calculated in the previous year (recalculation due to the change in the adopted models, number of regressors used and number of available observations).

*Aggregate levels were adjusted by **direct method** supposing direct adjustment of aggregated series. The use of the direct method could lead to some inconsistencies in the data series (respectively, aggregates should not always range between the values of their original components).*

Estimation of unobserved components: trend-cycle, seasonality and irregular component is done by the SEATS program based on ARIMA models.

The series adjusted with working days effect and seasonality is obtained by eliminating the seasonal component from the series adjusted with working days effect.

***Cost indices in construction** are calculated as weighted mean of construction materials price indices, construction equipment indices, transport expenditure and indirect expenditure as well as the gross of nominal earnings index from construction sector. The weights used for aggregation represent the expenditure structure in construction based on specific statistical surveys with 5 year periodicity (the last one was for the base year 2010).*

Indicii de cost în construcții sunt calculați pe total ramură construcții (CAEN Rev.2: secțiunea F), pe elemente de structură (lucrări de construcții noi, reparații capitale și lucrări de întreținere și reparații curente) și pe tipuri de construcții (clădiri rezidențiale, clădiri nerezidențiale și construcții ingineresti).

Indicii de cost în construcții sunt provizorii și se revizuiesc pe baza rectificărilor ce se efectuează retroactiv de către întreprinderile din eșantion, asupra datelor furnizate anterior de către acestea.

Autorizația de construire constituie actul de autoritate al administrației locale pe baza căruia se asigură aplicarea măsurilor prevăzute de lege referitoare la amplasarea, proiectarea, executarea și funcționarea construcțiilor.

Autorizația de construire se eliberează beneficiarului lucrării, în temeiul și cu respectarea documentațiilor de urbanism și amenajare a teritoriului, în vederea începerii lucrărilor de construcții.

Clădirea este construcția permanentă care se ridică deasupra solului, formând un tot, din punct de vedere constructiv și arhitectonic, izolată (distanțată) spațial sau despărțită de altele prin pereți exteriori, având acoperiș propriu și intrare separată.

Clădirea rezidențială este acea clădire care este folosită integral sau în cea mai mare parte (peste 50% din spațiul locuibil sau din volumul construit) pentru locuit.

Clădiri rezidențiale pentru colectivități sunt acele clădiri rezidențiale utilizate drept locuințe pentru colectivități, cum ar fi: centre de plasament, cămine și cămine spital pentru bătrâni etc.

Clădiri nerezidențiale sunt destinate în exclusivitate sau în principal altor scopuri decât cele rezidențiale, din această categorie făcând parte clădirile administrative și alte clădiri.

În categoria **alte clădiri** se cuprind: hoteluri și clădiri similare, clădiri pentru comerț cu ridicata și cu amănuntul, clădiri pentru transport și comunicații, clădiri industriale și agricole, clădiri pentru învățământ, știință, cultură și artă, ocrotirea sănătății, cultură fizică și agrement etc.

Suprafața (aria) utilă desfășurată (totală) rezultă din suprafața construită desfășurată, din care se scade suprafața ocupată de pereți (exclusiv pereții amovibili).

Această cercetare statistică se completează de către consiliile județene și locale (inclusiv de sector), obiectul raportării fiind autorizațiile de construire eliberate pentru clădiri în cursul anului, precum și pentru extinderi la clădirile rezidențiale existente (exclusiv cele pentru colectivități).

Locuința (apartamentul) este construcția, formată din una sau mai multe camere de locuit situată la același nivel al clădirii sau la niveluri diferite, prevăzută în general cu dependințe (bucătărie, baie, etc.) sau alte spații de deservire, independentă din punct de vedere funcțional, având intrare separată din casa scării, curte sau stradă și care a fost construită, transformată sau

Cost indices in construction are calculated per total construction branch (CANE Rev.2: F section), by structure elements (new construction works, capital repairs and maintenance and current repair works) and by construction type (residential buildings, non-residential buildings and engineering works).

Construction cost indices are provisional and are revised based on rectification retroactively done by enterprises included in the sample of data previously provided.

The building permit is the authority document of local administration which provides the application of legal measures referring to the construction location, design, execution and functioning.

The building permit is released for the work beneficiary, observing the design, documentation of town and territory planning, in order to start the construction works.

The building is the permanent construction which arises above the ground, forming a whole from constructive and architectural point of view, spatially isolated (at a distance) or apart from others by exterior walls, with its own roof and separate entry.

Residential building is that building which is totally or mostly (over 50 % of living space or of constructed volume) used for habitation.

Residential buildings for collectivities are those residential buildings used as dwellings for collectivities, such as: placement centers, hostels and hospital type hostels for elderly persons a.s.o.

Non-residential buildings are exclusively or mainly meant for other purposes than residential ones, in this category being included administrative buildings and other buildings.

Other buildings category includes: hotels and similar buildings, buildings for wholesale and retail, buildings for transport and communications, industrial and agricultural buildings, education, science, culture and art buildings, health care, physical culture and recreation a.s.o.

(Total) useful floor (area) results from the built area, of which the area occupied by the walls (excluding fixed walls) is subtracted.

This statistical survey is filled in by county and local (including sector) councils, the object of the report being construction permits issued for buildings during the year as well as for existent residential building extensions (excluding those for collectivities).

The dwelling (apartment) is the construction having one or several habitation rooms situated at the same level of the building or at different levels, generally provided with outbuildings (kitchen, bathroom etc.) or other service spaces, independent from functional point of view, having separate entrance from the stairs, yard or street and which has been built, transformed or

amenajată în scopul de a fi folosită, în principiu, de o singură gospodărie. Sunt considerate **locuințe terminate** acelea care nu au existat anterior și ale căror elemente, inclusiv fundația s-au construit pentru prima dată, la care s-au finalizat toate lucrările prevăzute în documentația tehnică și care au fost recepționate de beneficiari.

Datele privind construcțiile de locuințe se obțin printr-o cercetare statistică exhaustivă, care cuprinde toți operatorii economici, inclusiv unitățile specializate în contractarea, construirea și vânzarea locuințelor către populație, unitățile administrației publice care au finanțat construcțiile de locuințe din surse proprii sau atrase, organizațiile obștești, precum și consiliile locale (municipale, orașenești, comunale) care urmăresc și locuințele terminate executate de populație în regie proprie.

Locuințele terminate din fonduri publice cuprind locuințele finanțate de la bugetul de stat și bugetele locale.

Locuințele terminate din fonduri private cuprind locuințele finanțate din surse proprii ale operatorilor economici precum și cele terminate din fondurile populației.

AGRICULTURĂ

Însămânțările de toamnă reprezintă suprafața însămânțată în campania de toamnă a anului agricol de referință (1 octombrie - 30 septembrie).

Însămânțările de primăvară reprezintă suprafața însămânțată în campania de primăvară a anului agricol de referință.

Suprafața și producția recoltată la principalele culturi:

Suprafața recoltată reprezintă suprafața de pe care s-a obținut efectiv recolta și corespunde suprafeței însămânțate, din care s-au scăzut suprafețele calamitate și cele care au rămas nerecoltate din diverse motive.

Producția recoltată reprezintă producția fizică obținută în perioada de referință (anul în care se face recoltarea), mai puțin pierderile la recoltare, exprimată în unități fizice în funcție de natura produselor și a grupelor de produse.

Producția medie reprezintă cantitatea de produse (pe fiecare cultură) obținută pe unitatea de suprafață cultivată.

Greutatea medie: se calculează ca raport între greutatea în viu și numărul de animale sacrificate.

Greutatea în carcasă:

- **la bovine** este greutatea corpului rece al animalului sacrificat, după îndepărtarea pielii, sângelui și viscerelor și după îndepărtarea organelor genitale externe, a membrilor în dreptul oaselor carpus și tarsus, a capului, a cozii, a rinichilor și grăsimilor renale, precum și a ugerului;

*planned in order to be used mainly by one household. **Completed dwellings** are considered the dwellings which did not exist before and whose elements, including their foundation, have been built for the first time, to which all the works of technical documentation have been finalized and have been received by the users.*

Data about the construction of dwellings are obtained from an exhaustive statistical survey, comprising all the economic operators, as well as units specialised in contracting, construction and sale of dwellings to the population, public administration units which have financed the construction of dwellings from own sources or taken over, public organisations, as well as local councils (municipality, town, commune) which also pursue the completed dwellings carried out by the population on own account.

***Dwellings completed from public funds** include dwellings financed from the state budget or from local budgets.*

***Dwellings completed from private funds** include dwellings financed from own sources of economic operators, as well as those from population funds.*

AGRICULTURE

Autumn sowings represent the area sown in the autumn campaign of the reference agricultural year (October 1st - September 30th).

Spring sowings represent the area sown in the spring campaign of the reference agricultural year.

Area and production harvested for main crops:

Harvested area represents the area on which the harvest was effectively obtained and corresponds to the sown area, of which the areas calamited and those remained non-harvested from various reasons were subtracted.

Harvested production represents the physical production obtained in the reference period (harvesting year) without harvesting losses, expressed in physical units according to the nature of products and groups of products.

Average yield represents the quantity of products (for each crop) obtained by unit of cultivated area.

Average weight: is calculated as the ratio between the live weight and the number of slaughtered animals.

Carcasse weight:

- **for cattle** is the weight of the slaughtered animal rigid body, after removing the skin, the blood and offal and after removing the external genitals, of the limbs at level of carpus and tarsus bones, the head, the tail, the kidney and renal grease, as well as the udder;

- **la porcine** este greutatea corpului rece al animalului sacrificat, fie întreg sau împărțit în jumătăți egale de-a lungul șirei spinării, după înlăturarea sângelui, viscerelor și după îndepărtarea limbii, părului, copitelor, organelor genitale, grăsimii aferente, rinichilor și diafragmei;
- **la ovine și caprine** este greutatea corpului rece al animalului sacrificat, după înlăturarea sângelui, pielii și viscerelor și după îndepărtarea capului (despărțit la îmbinarea atlanto-occipitală), a picioarelor (despărțite la îmbinarea carpo-metacarpiană sau tarso-metatarsiană), a cozii (despărțită între a 6-a și a 7-a vertebră caudală) și a organelor genitale (inclusiv ugerul). Rinichii și grăsimea renală sunt incluse în carcasă;
- **la păsări** este greutatea corpului rece al păsării sacrificate, după îndepărtarea sângelui, viscerelor și penelor, fără cap, gât și ghiare.

Randamentul mediu se calculează ca raport între greutatea în carcasă și greutatea în viu a animalelor sacrificate.

Sursa datelor este prezentată în subsolul fiecărui tabel.

COMERȚ INTERIOR

Comerțul cu amănuntul (diviziunea CAEN Rev.2: 47) include revânzarea (vânzarea fără transformare) de mărfuri noi și second hand, în principal către marele public, în general în cantități mici, pentru consum sau utilizare personală sau casnică, prin magazine, supermagazine, standuri (tarabe), case de comenzi prin poștă, vânzători ambulanți (stradali), cooperative de consum etc. Această diviziune include, de asemenea, vânzarea cu amănuntul a carburanților și a produselor lubrifiante și de răcire. În comerțul cu amănuntul nu se cuprind: vânzarea de vehicule cu motor, motociclete și piese ale acestora; vânzările de produse agroalimentare de către persoane fizice pe piața țărănească; comerțul cu cereale, semințe, minereuri, țigete brut, produse chimice pentru industrie, fier și oțel, mașini și echipamente industriale; vânzarea de alimente și băuturi pentru consumul în localuri și vânzarea preparatelor alimentare la pachet; închirierea de bunuri personale și gospodărești pentru publicul larg.

Comerțul cu ridicata și cu amănuntul, întreținerea și repararea autovehiculelor și a motocicletelor (diviziunea CAEN Rev.2: 45) include toate activitățile (cu excepția fabricării și închirierii) privind autovehiculele și motocicletele, inclusiv camioane, cum ar fi vânzarea cu ridicata și cu amănuntul a vehiculelor noi și second hand, repararea și întreținerea vehiculelor și vânzarea cu ridicata și cu amănuntul a pieselor și accesoriilor pentru autovehicule și motociclete.

Sunt incluse, de asemenea, activități ale agenților comisionari implicați în vânzarea cu ridicata sau cu amănuntul a vehiculelor, vânzarea cu ridicata a autoturismelor la licitație sau prin internet.

Această diviziune include, de asemenea, activități ca spălarea, lustruirea vehiculelor etc.

- **for pigs** is the weight of the slaughtered animal rigid body as a whole or as halves split along the spine, after removing the blood, the viscera and the tongue, the hair, the hoofs, the genitals and grease, the kidney and the midriff;

- **for sheep and goats** is the weight of the slaughtered animal rigid body, after removing the skin, the blood and viscera and the head (split at the atlanto-occipital joint), the legs (split at the carpo-metacarpic or tarso-metatarsic joint), the tail (split between the 6th or the 7th caudal vertebra) and genitals (including the udder). The kidney and renal grease are included in the carcasă;

- **for poultry** is the weight of the slaughtered bird rigid body, after removing the blood, viscera and plumage, without head, neck and claws.

Average yield is calculated as the ratio between carcasă weight and live weight of slaughtered animals.

The data source is presented as a footnote to each table.

DOMESTIC TRADE

Retail (CANE Rev.2: division 47) includes resale (sale without transformation) of new and second hand goods, mainly to the public at large, generally in small quantities, for consumption or personal or household use, in shops, supermarkets, stands, by order houses, mail, peddlars, consumer cooperatives a.s.o. This division also includes retail of fuel and lubricants and cooling products. Retail does not include: sale of motor vehicles, motorcycles and spare parts; sales of agrofood products to natural persons on the peasant market; trade with cereals, seeds, ores, crude oil, chemical products for industry, iron and steel, industrial machinery and equipment; sale of food and beverages for consumption in restaurants and sale of food preparations for takeout; renting personal and household goods for the public at large.

Wholesale and retail, maintenance and repair of motor vehicles and motorcycles (CANE Rev. 2: division 45) include all the activities (except for manufacturing and renting) regarding motor vehicles and motorcycles, including trucks, such as wholesale and retail of new and second hand vehicles, repair and maintenance of vehicles and wholesale and retail of spare parts and accessories for motor vehicles and motorcycles.

There are also included activities of commission agents involved in wholesale or retail of vehicles, wholesale of cars at auction or on internet.

This division also includes activities of vehicle washing, polishing a.s.o.

Această diviziune nu include vânzarea cu amănuntul a carburanților și a produselor lubrifiante și de răcire sau activități de închiriere a autovehiculelor sau motocicletelor.

Comerțul cu ridicata cu excepția comerțului cu autovehicule și motociclete (diviziunea CAEN Rev.2: 46) cuprinde activitățile de revânzare a bunurilor noi și a celor folosite (vânzarea fără transformare) în cantități mari, către comercianții cu amănuntul, utilizatori industriali, comerciali sau profesionali, ori către alți comercianți cu ridicata care activează ca agenți sau brokeri în cumpărarea mărfii pentru ei, sau pentru vânzarea mărfii către alte persoane sau firme.

La comerțul cu ridicata se includ și activitățile de intermediere în comerțul cu ridicata (activitățile comisionarilor, intermediarilor de mărfuri, precum și toate intermediarile care se realizează în numele sau în contul altora), indiferent dacă vânzarea se face pe piața internă sau pentru export.

Cifra de afaceri reprezintă veniturile totale înregistrate de către întreprindere în perioada de referință, provenite atât din activitatea principală, cât și din activitățile secundare exercitate de aceasta. Cifra de afaceri nu include TVA și veniturile din vânzarea sau transferul de mijloace fixe.

Cercetarea statistică este de tip selectiv.

Datorită necesităților privind comparabilitatea rezultatelor pe grupe de activități omogene, cât și la nivel de întreprindere de la o perioadă la alta, categoria întreprinderilor cu potențial economic ridicat, se cercetează exhaustiv (50 de salariați și peste).

Indicii de volum ai cifrei de afaceri din comerțul cu amănuntul sunt indici de tip Laspeyres și sunt calculați în condiții metodologice și de prețuri comparabile. Pentru exprimarea valorilor din perioada curentă în prețurile perioadei de referință se utilizează pentru deflatare indicii prețurilor de consum. Primii indici obținuți sunt la nivel de clasă/grupă CAEN Rev.2, apoi prin agregări succesive se obțin indici la niveluri agregate. Anul de bază și sistemul de ponderare sunt aferente anului 2010. Ponderile utilizate la agregare sunt calculate pe baza cifrei de afaceri conform rezultatelor Anchetei Structurale în Întreprinderi din anul de referință (2010).

Indicii valorici ai cifrei de afaceri din comerțul cu ridicata sunt indici de tip Laspeyres și se calculează ca indici ponderați nedeflatați. Ponderile utilizate la agregare sunt calculate pe baza cifrei de afaceri conform rezultatelor Anchetei Structurale în Întreprinderi din anul de referință (2010).

Indicii de volum/valorici ai cifrei de afaceri se calculează în conformitate cu prevederile Regulamentului CE nr. 1165/1998 amendat cu Regulamentul Parlamentului European nr. 1158/2005 cu privire la statisticile pe termen scurt.

Indicii de volum/valorici ai cifrei de afaceri sunt provizorii și periodic pot fi revizuiți, pe baza rectificărilor ce se efectuează retroactiv de către întreprinderile din eșantion, asupra datelor completate anterior de către acestea.

This division does not include the retail of fuel and lubricants or cooling products or activities of renting motor vehicles or motorcycles.

Wholesale except for trade with motorvehicles and motorcycles (CANE Rev. 2: division 46) includes the activities of new and used goods resale (sale without transformation) in big quantities, to retail dealers, industrial, commercial or professional users, by other wholesale dealers acting as dealers and brokers in merchandise purchase or for merchandise sale to other persons or firms.

Wholesale also includes intermediation activities in wholesale (commission activities, between dealers as well as all intermediation on others behalf or account), no matter of sale on domestic market or for export.

Turnover represents total income achieved by the enterprise in the reference period, coming both from main activity and from secondary activities. Turnover does not include VAT and income from sale or transfer of fixed assets.

The statistical survey is selective.

Due to the needs regarding the comparability of results by homogenous activity group and at enterprise level from one period to another, the category of enterprises with high economic potential (50 employees and over) is exhaustively surveyed.

Retail turnover volume indices are of Laspeyres type and are calculated under methodological conditions and comparable prices. In order to express the values of current period in the prices of the reference period, deflator consumer price indices are used. The first indices obtained are at class/group level of CANE Rev.2, and then by successive aggregations the indices at aggregated levels are obtained. The base year and the weighting system are for the year 2010. The weights used for aggregation are calculated based on the turnover according to the results of the Structural Business Survey in the reference year (2010).

Turnover value indices in wholesale are of Laspeyres type and are calculated as non-deflated weighted indices. The weights used for aggregation are calculated based on the turnover according to the results of Structural Business Survey (2010).

Volume/value indices of turnover are calculated according to the provisions of EC Regulation No 1165/1998 amended by the Regulation of European Parliament No 1158/2005 regarding the short term statistics.

Volume/value indices of turnover are provisional and can be reviewed periodically, based on the corrections done retroactively by the enterprises included in the sample upon the data previously filled in.

Ajustarea sezonieră și a efectelor calendaristice pentru seriile de timp din sectorul comerț.

Începând cu anul 2016, pentru ajustarea seriilor s-a folosit pachetul de programe JDEMETRA+ v2.0 (metoda TRAMO/SEATS), care realizează estimarea efectului numărului de zile lucrătoare diferit de la o lună la alta și efectului calendarului (an bisect și alte sărbători naționale) precum și identificarea și corectarea valorilor extreme (schimbări de nivel ocazionale, tranzitorii sau permanente) și interpolarea valorilor lipsă.

Seria ajustată cu numărul de zile lucrătoare s-a obținut prin eliminarea din seria brută a acestor efecte, cu ajutorul unor coeficienți de corecție, stabiliți în funcție de modelul de regresie folosit (aditiv sau multiplicativ).

Stabilirea modelelor de regresie folosite pentru fiecare serie se face la începutul fiecărui an și implică recalcularea seriilor ajustate calculate în anul precedent (recalculare datorată modificării modelelor adoptate, numărului de regresori folosit și numărului de observații disponibile).

Ajustarea nivelurilor agregate s-a realizat prin **metoda directă** care presupune ajustarea directă a seriilor agregate. Utilizarea metodei directe poate conduce la unele inconsistențe în seriile de date (respectiv, agregatele să nu fie cuprinse întotdeauna între valorile componentelor din care provin).

Estimarea componentelor neobservate: trend-ciclu, sezonabilitate și componenta neregulată se realizează de către programul SEATS pe baza modelelor ARIMA.

Seria ajustată de efectul zilelor lucrătoare și de sezonabilitate se obține prin eliminarea componentei sezoniere din seria ajustată de efectul zilelor lucrătoare.

COMERȚ INTERNAȚIONAL CU BUNURI

Statisticile de comerț internațional cu bunuri se stabilesc prin însumarea datelor din sistemele Intrastat și Extrastat:

- sistemul Intrastat: pentru comerțul intra-UE (schimburile de bunuri între România și celelalte state membre ale Uniunii Europene);
- sistemul Extrastat: pentru comerțul extra-UE (schimburile de bunuri între România și statele care nu sunt membre ale Uniunii Europene).

• Sfera de cuprindere:

Comerțul Intra-UE cuprinde expedierile de bunuri din România cu destinația alt stat membru UE și introducerile de bunuri în România provenind din alt stat membru UE.

Expedierile din România includ:

- bunuri în liberă circulație care părăsesc teritoriul statistic al României cu destinația alt stat membru UE;
- bunuri care au fost plasate sub procedura vamală de prelucrare activă (în interiorul țării) sau prelucrare sub control vamal în România și care sunt destinate altor state membre UE.

Seasonal and calendar effects adjustment for time series in trade sector.

Starting with 2016, JDEMETRA + v2.0 software package (TRAMO/SEATS method) was used for series adjustment estimating the effect of working days number different from one month to another and calendar effect (leap year and other national holidays) as well as the identification and correction of outliers (occasional, transitional or permanent changes) and interpolation of missing values.

The series adjusted with working days number was obtained by eliminating from unadjusted series these effects by means of correction coefficients, set up according to the regression model (additive or multiplicative).

Regression models used for each series are set up at the beginning of each year involving the recalculation of adjusted series calculated in the previous year (recalculation due to the change in the adopted models, number of regressors used and number of available observations).

Aggregated levels were adjusted by the **direct method** supposing the direct adjustment of aggregated series. The use of the direct method could lead to some inconsistencies in data series (respectively, aggregates should not always range between the values of origin components).

Unobserved components: trend-cycle, seasonality and irregular components are estimated by means of the SEATS program based on ARIMA models.

The series adjusted with working days effect and seasonality is obtained by eliminating seasonal component from the series adjusted with working days effect.

INTERNATIONAL TRADE IN GOODS

Statistics of international trade in goods are set up by summing up the data from Intrastat and Extrastat systems:

- *Intrastat system: for intra EU trade (exchanges of goods between Romania and the other member states of European Union);*
- *Extrastat system: for extra EU trade (exchanges of goods between Romania and the non-member states of European Union).*

• Coverage:

Intra-EU trade includes dispatches of goods from Romania with the destination of another EU member state and arrivals of goods in Romania coming from another EU member state.

Dispatches from Romania include:

- *free movement goods leaving the statistical territory of Romania with the destination of another EU member state;*
- *goods placed under customs procedure of inward processing (inside the country) or processing under customs control in Romania and are meant for other EU member states.*

Introducerile în România includ:

- bunuri în liberă circulație într-un stat membru UE care intră pe teritoriul statistic al României;
- bunuri care au fost plasate sub procedura vamală de prelucrare activă sau prelucrare sub control vamal în alt stat membru UE și care intră pe teritoriul statistic al României.

Comerțul Extra-UE cuprinde schimburile de bunuri între România și statele nemembre UE, având ca obiect: importul direct de bunuri pentru consum, bunurile importate scoase din antrepozitele vamale sau zonele libere pentru a fi puse în consum, exportul de bunuri de origine națională, precum și exportul de bunuri importate, declarate pentru consumul intern.

Se cuprind de asemenea:

- importurile temporare de bunuri străine pentru prelucrare activă (în interiorul țării);
- exporturile de produse compensatoare rezultate după prelucrarea activă;
- exporturile temporare de bunuri pentru prelucrare pasivă (prelucrare în alte țări);
- importurile de produse compensatoare rezultate după prelucrarea în afara țării și bunurile importate sau exportate în sistemul de leasing financiar (la valoarea integrală a bunurilor).

Nu sunt cuprinse în comerțul internațional: bunurile în tranzit, bunurile temporar admise/scoase în/din țară (cu excepția celor pentru prelucrare), bunurile achiziționate de organizații internaționale pentru utilizări proprii în România, bunurile pentru și după reparații și piesele de schimb aferente.

- Bunurile ce fac obiectul schimburilor internaționale sunt clasificate conform Nomenclatorului Combinat (NC). Datele pe secțiuni din Clasificarea Standard de Comerț Internațional (CSCI, Rev.4) se determină pe baza unui tabel de trecere între acest nomenclator și Nomenclatorul Combinat.
- Valoarea **bunurilor exportate și importate** se stabilește pe baza prețurilor efective FOB la expedieri/exporturi și a prețurilor efective CIF la introduceri/importuri.

Prețul FOB (în limba engleză Free on Board - Liber la bord) reprezintă **prețul la frontiera română**, care include valoarea bunului, toate cheltuielile de transport până la punctul de îmbarcare, precum și toate taxele suportate pentru ca bunul să fie încărcat la bord.

Prețul CIF (în limba engleză Cost, Insurance, Freight - Cost, Asigurare, Navlu) reprezintă **prețul la frontiera română**, care cuprinde atât elementele componente ale prețului FOB, cât și costurile asigurării și transportului internațional.

Datele valorice sunt exprimate în lei și euro. Conversia datelor valorice exprimate în lei (colectate prin declarațiile statistice Intrastat și declarațiile vamale), în euro, se face utilizând:

- cursul de schimb mediu lunar lei/euro comunicat de Banca Națională a României, pentru sistemul Intrastat;

Arrivals in Romania include:

- free movement goods in one EU member state entering the statistical territory of Romania;
- goods placed under customs procedure of outward processing or processing under customs control in another EU member state and which enter the statistical territory of Romania.

Extra-EU trade includes exchanges of goods between Romania and non-EU member states having as object direct import of goods for consumption, imported goods taken out from customs warehouses or free zones to be put under consumption, export of goods of national origin, as well as export of imported goods declared for domestic consumption.

There are also included:

- temporary imports of foreign goods for inward processing (inside the country);
- exports of compensatory products resulted from inward processing;
- temporary exports of goods for outward processing (in other countries);
- imports of compensatory products resulted from processing outside the country and imported or exported goods under financial leasing (at total value of goods).

International trade does not include: goods in transit, goods temporarily admitted/taken out/in the country (except for processing), goods purchased by international organizations for their own uses in Romania, goods for and after repairs and related spare parts.

- Goods that are subject to international exchanges are classified according to the Combined Nomenclature (CN). Data by sections from the Standard International Trade Classification (SITC Rev.4) are determined based on a conversion table between this nomenclature and the Combined Nomenclature.
- Value of exported and imported goods is set up based on FOB actual prices for dispatches/exports and of CIF actual prices for arrivals/imports.

FOB (Free on Board) price represents the **price at Romanian border**, including the value of goods, all transport expenditure until the embarking point as well as all fees paid for the goods to be loaded on board.

CIF (cost, insurance, freight) price represents the **price at Romanian border** including both the components of FOB price and the costs of international transport and insurance.

Value data are expressed in lei and EURO. The conversion of value data expressed in lei (collected from Intrastat statistical declarations and customs declarations) to EURO, is done using:

- the monthly average exchange rate lei/EURO communicated by the National Bank of Romania for Intrastat system;

- cursul de schimb lei/euro comunicat de Banca Națională a României pentru penultima zi de miercuri a lunii, pentru sistemul Extrastat.
- Începând cu data de 1 iulie 2013, componența **Uniunii Europene (UE-28)** este următoarea: Austria, Belgia, Republica Cehă, Cipru, Croația, Danemarca, Estonia, Finlanda, Franța, Germania, Grecia, Irlanda, Italia, Letonia, Lituania, Luxemburg, Malta, Regatul Unit, Olanda, Polonia, Portugalia, Slovacia, Slovenia, Spania, Suedia, Ungaria, Bulgaria, România.

Repartizarea pe țări a schimburilor internaționale se determină astfel:

- pentru comerțul **Intra-UE** pe baza principiului „**țara de destinație**” (la expedieri) și „**țara de expediere**” (la introduceri);
- pentru comerțul **Extra-UE** pe baza principiului „**țara de destinație**” (la export) și „**țara de origine**” (la import, cu excepția cazului în care țara de origine este un stat membru UE - caz în care se ia în considerare țara de expediere).

Se consideră „țara de destinație” țara în care bunurile vor fi consumate, „țara de expediere” țara din care bunurile au fost expediate și „țara de origine” țara în care a fost produs bunul sau în care bunul a suferit ultima transformare substanțială.

Sursa datelor:

1. Pentru comerțul Intra-UE :

- declarațiile statistice Intrastat colectate de către INS direct de la operatorii economici care au realizat un volum valoric al expedierilor intracomunitare de bunuri sau/și un volum valoric al introducerilor intracomunitare de bunuri superior nivelului pragului statistic Intrastat stabilit pentru fiecare flux și an de referință.

- declarațiile vamale colectate și prelucrate de către Agenția Națională de Administrare Fiscală (ANAF), pentru comerțul intracomunitar privind bunuri pentru prelucrare internă sau prelucrare sub control vamal; bunuri care se mișcă din /către părți ale teritoriului statistic al UE dar care nu aparțin teritoriului fiscal al UE.

2. Pentru comerțul Extra-UE: Agenția Națională de Administrare Fiscală (ANAF), care colectează și prelucrează declarațiile vamale de export și import.

3. Datele privind comerțul internațional cu bunuri cu energie electrică și gaze naturale sunt colectate pe formulare statistice de la societățile importatoare/exportatoare și de la operatorii de rețea (CN Transelectrica SA și SNTGN Transgaz SA) de către INS. Importul și exportul nu cuprind cantitățile fizice de energie electrică care tranzitează teritoriul național.

Gradul de colectare a datelor prin cercetarea statistică Intrastat a fost de peste 95,0% atât pentru introduceri cât și pentru expedieri intracomunitare de bunuri, raportat la volumul total al introducerilor și respectiv expedierilor intracomunitare de bunuri. Pentru restul de cca. 5,0%, reprezentând valoarea comerțului sub pragurile statistice Intrastat și nonrăspunsurilor, au fost

- *the exchange rate lei/EURO communicated by the National Bank of Romania for the last but one of Wednesdays of the month for Extrastat system.*
- *Beginning with July 1, 2013, the composition of the **European Union (EU-28)** is the following: Austria, Belgium, Czech Republic, Cyprus, Croatia, Denmark, Estonia, Finland, France, Germany, Greece, Ireland, Italy, Latvia, Lithuania, Luxembourg, Malta, United Kingdom, Netherlands, Poland, Portugal, Slovakia, Slovenia, Spain, Sweden, Hungary, Bulgaria, Romania.*

The breakdown by countries of international exchanges of goods is determined as follows:

- *for **Intra-EU** trade based on the principle “**destination country**” (for dispatches) and “**delivery country**” (for arrivals);*
- *for **Extra-EU** trade based on the principle “**destination country**” (for export) and “**origin country**” (for import, except the case where the origin country is EU member state when delivery country is taken into account).*

“Destination country” is considered the country where goods will be consumed, “delivery country” is the country from which goods were delivered and “origin country” is the country where the goods were produced or where they suffered the last important transformation.

Data source:

1. For Intra-EU trade :

- *Intrastat statistical declarations collected by NIS directly from economic operators with annual value of intra-community deliveries or/and intra-community arrivals of goods equal to or more than the value of Intrastat statistical thresholds set for each flow and reference year.*

- *customs declarations collected and processed by the National Agency for Fiscal Administration (NAFA), for intra-community trade regarding goods for inward processing or processing under customs control, goods from/to the parts of EU statistical territory which do not belong to EU fiscal territory.*

2. For Extra-EU trade: *the National Agency for Fiscal Administration (NAFA), which collects and processes export and import customs declarations.*

3. *Data on international trade in goods with electricity and natural gas are collected on statistical forms from importing/exporting companies and from network operators (CN Transelectrica SA and SNTGN Transgaz SA) by the NIS. Transit of electricity is not included in international trade with goods statistics.*

The percentage of collected data was over 95.0% of total volume of trade, both for intra-community arrivals and dispatches of goods. Data estimations were performed for the rest of 5.0% representing the trade value below the Intrastat thresholds and non-responses.

realizate estimări de date.
Datele lunare comunicate operativ sunt susceptibile de rectificări succesive din partea INS/ANAF.

SERVICII

Serviciile de piață prestate populației cuprind următoarele activități: hoteluri și restaurante, activități ale agențiilor turistice și ale tur-operatorilor; alte servicii de rezervare și asistență turistică, jocuri de noroc și alte activități recreative, coafură și alte activități de înfrumusețare, spălarea, curățarea articolelor textile și a produselor din blană, activități de pompe funebre, întreținere corporală și alte servicii pentru persoane fizice. Nu sunt cuprinse reparațiile de calculatoare, de articole personale și de uz gospodăresc (CAEN Rev.2: diviziunea 95).

Serviciile de piață prestate în principal întreprinderilor cuprind următoarele: servicii de transporturi, poștă și curierat, activități de editare, producție cinematografică, video și programe de televiziune, difuzare și transmitere de programe, telecomunicații, activități de servicii în tehnologia informației, activități de servicii informatice, activități juridice și de contabilitate, arhitectură și inginerie, publicitate și activități de studiere a pieței, activități profesionale, științifice și tehnice, activități de servicii privind forța de muncă, activități de investigație și protecție, activități de curățenie, de secretariat și servicii suport, tranzacții imobiliare și activități de închiriere și leasing.

Cifra de afaceri reprezintă veniturile totale înregistrate de către întreprindere în perioada de referință, provenite atât din activitatea principală, cât și din activitățile secundare exercitate de aceasta. Cifra de afaceri nu include TVA și veniturile din vânzarea sau transferul de mijloace fixe.

Datorită necesităților privind comparabilitatea rezultatelor pe grupe de activități omogene, cât și la nivel de întreprindere de la o perioadă la alta, categoria întreprinderilor cu potențial economic ridicat, se cercetează exhaustiv (50 de salariați și peste).

Indicii de volum ai cifrei de afaceri din servicii de piață prestate populației sunt indici de tip Laspeyres și sunt calculați în condiții metodologice și de prețuri comparabile. Pentru exprimarea valorilor din perioada curentă în prețurile perioadei de referință se utilizează indicii prețurilor de consum. Primii indici obținuți sunt la nivel de clasă/grupă CAEN Rev.2, apoi prin agregări succesive se obțin indici la niveluri agregate. Anul de bază și sistemul de ponderare sunt aferente anului 2010. Ponderile utilizate la agregare sunt calculate pe baza cifrei de afaceri conform rezultatelor Anchetei Structurale în Întreprinderi din anul de referință (2010).

Indicii valorici ai cifrei de afaceri din domeniul serviciilor de piață prestate în principal întreprinderilor sunt indici de tip Laspeyres și se calculează ca indici ponderați nedeflați. Anul de bază și sistemul de ponderare sunt aferente anului 2010. Ponderile utilizate la agregare sunt calculate pe baza cifrei de afaceri conform rezultatelor Anchetei Structurale în Întreprinderi din anul

Monthly data currently communicated could be successively corrected by the NIS/NAFA.

SERVICES

Market services rendered to the population include the following activities: hotels and restaurants, activities of travel agencies and tour operators, other activities of reservation and tourist assistance, gambling and other recreation activities, hairdresser and other beautifying activities, laundry, cleaning textiles and fur products, funeral activities, body building and other services for natural persons. There are not included repairs of computers, of personal and household articles (CANE Rev. 2: 95 division).

Market services mainly rendered to enterprises include the following services: services of transport, post and courier, publishing activities, cinema production, video and TV programs, broadcasting of programs, telecommunications, activities of services in information technology, activities of information services, juridical and accounting activities, architecture and engineering, publicity and activities of market study, professional, scientific and technical activities, labour force service activities, investigation and protection activities, cleaning activities, secretariat, support services, real estate transactions, renting and leasing activities.

Turnover represents total income of the enterprise in the reference period, coming both from main activity and from secondary activities. Turnover does not include VAT and income from sale or transfer of fixed assets.

Due to the needs regarding the comparability of results by homogeneous activity groups and at level of enterprise from one period to another, the category of enterprises with high economic potential is exhaustively surveyed (50 employees and over).

Turnover volume indices from market services rendered to the population are indices of Laspeyres type and are calculated under comparable methodological conditions and prices. In order to express the values of current period in prices of reference period, deflator price consumer indices are used. The first indices obtained are at level of class/group CANE Rev.2, and then by successive aggregations, indices at aggregated levels are obtained. The base year and the weighting system are for the year 2010. The weights used for aggregation are calculated based on the turnover according to the results of Structural Business Survey in the reference year (2010).

Turnover value indices from market services mainly rendered to the enterprises are indices of Laspeyres type and are calculated as non-deflated weighted indices. The base year and the weighting system are for the year 2010. The weights used for aggregation are calculated based on the turnover according to the results of Structural Business Survey in the reference

de referință (2010).

Indicii de volum/valorici ai cifrei de afaceri se calculează în conformitate cu prevederile Regulamentului CE nr. 1165/1998 amendat cu Regulamentul Parlamentului European nr. 1158/2005 cu privire la statisticile pe termen scurt.

Indicii de volum/valorici ai cifrei de afaceri sunt provizorii și periodic pot fi revizuiți, pe baza rectificărilor ce se efectuează retroactiv de către întreprinderile din eșantion, asupra datelor completate anterior de către acestea.

TRANSPORTURI

Scopul strategic al Uniunii Europene privind realizarea unei economii dinamice și creșterea coeziunii sociale are ca element central dezvoltarea unui transport durabil, rapid, eficient și sigur.

Statistica domeniului prezintă date referitoare la **transportul de pasageri și mărfuri** cu mijloace specifice fiecărui mod de transport, respectiv feroviar, rutier, aerian, maritim, pe căi navigabile interioare și prin conducte petroliere.

Colectarea datelor este efectuată prin cercetări statistice selective (transportul rutier de mărfuri și de pasageri) sau exhaustive - în cazul transportului feroviar, aerian, maritim, pe căi navigabile interioare și prin conducte petroliere.

Indicatorii statistici prezintă numărul de pasageri și pasageri-kilometri (pkm) transportați și respectiv, volumul de mărfuri în tone și tone-kilometri (tkm) transportate.

Conform legislației și metodologiei recomandate de Eurostat, variabilele "parcursul pasagerilor" - pkm și "parcursul mărfurilor" - tkm se calculează pentru modurile de transport feroviar, rutier, pe căi navigabile interioare și prin conducte.

Datele statistice privind **transportul feroviar de mărfuri și pasageri** sunt obținute de la operatorul național și de la operatorii privați de transport feroviar.

Pentru colectarea datelor privind **transportul rutier de pasageri** este desfășurată o cercetare selectivă cu unitatea de observare autovehiculul cu mai mult de nouă locuri (inclusiv al conducătorului auto), înmatriculat în România, care este autorizat să desfășoare transport județean, interjudețean și internațional de pasageri.

Datele privind **transportul public local de pasageri** sunt colectate de la regiile autonome și societățile comerciale de transport autorizate să desfășoare această activitate.

În ceea ce privește **transportul rutier de mărfuri**, datele se colectează printr-o cercetare selectivă, având ca unitate de observare autovehiculul pentru transportul mărfurilor cu o capacitate de încărcare de cel puțin 3,5 tone.

Transportul portuar de mărfuri și pasageri prezintă date statistice agregate privind încărcările și descărcările de mărfuri, traficul de nave și pasagerii transportați pe navele maritime care amarează în porturi și, respectiv, date referitoare la transportul de mărfuri pe căi navigabile interioare cu nave de navigație interioară, indiferent de naționalitatea de înregistrare a

year (2010).

Volume/value indices of turnover are calculated according to the provisions of EC Regulation No 1165/1998 amended by the Regulation of European Parliament No1158/2005 regarding the short term statistics.

Volume/value indices of turnover are provisional and can be reviewed periodically, based on the corrections retroactively done by the enterprises from the sample, regarding the data previously filled in.

TRANSPORT

The strategic goal of the European Union of achieving a dynamic economy and an increased social cohesion has as core issue the development of a sustainable, quick, efficient and safe transport.

*Statistics of the field presents data on **transport of passengers and freight** by means specific to transport modes, i.e. rail, road, air, maritime and inland waterways transport, as well as transport through oil pipelines.*

Data collection is performed through statistical surveys based on sample methodology (transport of goods and transport of passengers by road) or exhaustive - case of rail, air, maritime, inland waterways and oil pipelines transport.

The variables present the number of passengers and passenger-kilometers (pkm), as well as the volumes of goods in tonnes and tonnes-kilometers (tkm) transported.

According to the legislation and Eurostat recommended methodological approach, the variables passenger-kilometers (pkm) and tonnes-kilometers (tkm) transported are compiled for rail, road, inland waterways, and oil pipelines transport modes.

***Transport of freight and passengers by rail** statistical data is collected from the national and from private railway transport operators.*

*In order to collect data on **road transport of passengers** is carried out a statistical survey based on sample methodology with the observation unit the motor vehicle with more than nine seats (including the driver) registered in Romania, authorised to carry out intra- and inter-county as well as international transport of passengers.*

*Data on **urban public transport of passengers** are collected from national and commercial companies authorised to carry out the mentioned transport activities.*

*As regards the **transport of goods by road** data are collected through a survey based on sample methodology whose observation unit is the motor vehicle for freight transport with load capacity of at least 3.5 tonnes.*

***Transport of goods and passengers at ports** presents aggregated statistical data on loadings and unloadings of goods, vessels traffic, as well as on passengers transported by seagoing vessels calling at ports and respectively statistical data related to goods transport by inland waterways with inland waterways vessels, irrespective the nationality of registration of the*

navei.

Datele statistice sunt colectate de la autoritățile portuare și, după caz, autoritățile locale care administrează porturi, operatorii terminalelor de containere, Căpitanii portuare zonale și respectiv, Poliția de Frontieră Română.

Transportul aeroportuar de pasageri și mărfuri inclusiv poșta prezintă date statistice privind pasagerii îmbarcați/debarcați sau în tranzit direct și mărfurile (inclusiv poșta) încărcate/descărcate în aeroporturi, în/din aeronave înmatriculate în România sau în străinătate și mișcările de aeronave. Datele se referă la transportul aerian comercial prin curse regulate și curse neregulate.

TURISM

Prin **structură de primire turistică cu funcțiuni de cazare turistică** se înțelege orice construcție sau amenajare, care furnizează în mod permanent sau sezonier serviciul de cazare turistică și alte servicii pentru turiști.

Sosirea unui turist într-o structură de primire turistică cu funcțiuni de cazare turistică se înregistrează când o persoană este înscrisă în registrul structurii respective, pentru a fi găzduită una sau mai multe nopți.

În fiecare structură de primire turistică cu funcțiuni de cazare turistică se consideră o singură sosire pe turist, indiferent de numărul de înnoptări rezultate din șederea sa neîntreruptă.

Înnoptarea reprezintă intervalul de 24 de ore, începând cu ora hotelieră, pentru care o persoană este înregistrată în evidența structurii de cazare turistică și beneficiază de găzduire în contul tarifului aferent spațiului ocupat, chiar dacă durata de ședere efectivă este inferioară intervalului menționat. Sunt avute în vedere și înnoptările aferente paturilor instalate suplimentar (plătite de turiști).

Indicele de utilizare netă a locurilor de cazare turistică exprimă relația între capacitatea de cazare în funcțiune și utilizarea efectivă a acesteia de către turiști, într-o perioadă determinată. Rezultă din calcul prin împărțirea numărului total de înnoptări realizate, la capacitatea de cazare turistică în funcțiune, din perioada respectivă.

Sursa datelor pentru sosirile și înnoptările în structurile de primire turistică cu funcțiuni de cazare turistică o reprezintă chestionare statistice *Turism 1A* completate de toate persoanele juridice și fizice care au în proprietate sau administrează în locație de gestiune astfel de structuri. Lista structurilor de primire turistică cu funcțiuni de cazare turistică, care trebuie să completeze chestionarul statistic este actualizată periodic, cu informații privind structurile nou clasificate sau reclasificate, de Autoritatea Națională pentru Turism.

Din anul 2010, cercetarea statistică referitoare la „Frecvența structurilor de primire turistică cu funcțiuni de cazare” se adresează tuturor structurilor de primire turistică cu o capacitate de cazare de minim 10 locuri-pat, care funcționează în luna de referință

vessel.

The statistical data are collected from Ports Authorities and where appropriate, local authorities managing ports, operators of container terminals, Regional Harbour Masters and respectively the Romanian Border Police.

Transport of passengers and goods including mail at airports presents statistical data on passengers embarked/d disembarked or in direct transit and goods (including mail) loaded/unloaded at airports on/from aircrafts registered in Romania or abroad and aircraft movements. Data concern commercial scheduled and non-scheduled air transport services.

TOURISM

Establishment of tourist reception with functions of tourist accommodation means any building or settlement which provides permanently or seasonally the tourists with accommodation and other specific services.

Arrival of a tourist in an establishment of tourist reception with functions of tourist accommodation is registered when a person is written down in the establishment register to be accommodated for several nights.

In every establishment of tourist reception with functions of tourists accommodation it is considered only one arrival per tourist, disregarding the number of overnight stays resulted from his uninterrupted stay.

Overnight stay is the 24 hours interval, beginning with hotel hour, when a person is written down in the evidence of tourist accommodation establishment, even if the actual period of time is inferior to the mentioned interval. There are also taken into account the overnight stays for supplementary beds (paid by the tourists).

Index of net use of tourist accommodation bed-places expresses the relation between accommodation capacity in function and its real usage by tourists, in a determined period. It results from the calculation by dividing the total number of overnight stays achieved to the tourist accommodation capacity in function, that period.

Data source for arrivals and overnight stays in the establishments of tourist accommodation is represented by statistical questionnaires *Tourism 1A* filled in by all legal and natural persons who own or manage this kind of establishments. The list of establishments of tourist reception with functions of tourist accommodation, which should fill in the statistical questionnaire is periodically updated with information about new classified or re-classified establishments by the by National Authority for Tourism.

Since 2010, statistical survey on „Occupancy of tourist reception establishment with accommodation functions” addresses all the establishments of tourist reception with accommodation capacity of minimum 10 bed-places functioning in the reference month – about 4000

- circa 4000 operatori economici.

Vizitatorul internațional este reprezentat, din punct de vedere statistic, de orice persoană care călătorește către o țară, alta decât aceea în care își are în mod obișnuit reședința, pentru o perioadă de timp mai mică de 12 luni, scopul principal al vizitei în țara respectivă fiind altul decât exercitarea unei activități remunerate.

Pentru turismul internațional **sosirile** reprezintă numărul de vizitatori străini înregistrați la intrarea în țară, iar **plecărilor** reprezintă numărul de vizitatori români care călătoresc în străinătate, înregistrați la ieșirea din țară.

Sosirile vizitatorilor străini se înregistrează pe țări de origine, după țara înscrisă în pașaportul vizitatorului.

Numărul de sosiri sau plecări ale vizitatorilor este diferit de numărul persoanelor care intră în țară, respectiv ies din țară. Aceeași persoană din străinătate poate realiza mai multe călătorii în țară, în perioada respectivă, fiind înregistrate de fiecare dată ca o nouă sosire. În același mod se procedează pentru plecările vizitatorilor români în străinătate.

Sursa datelor pentru călătoriile internaționale o reprezintă Ministerul Afacerilor Interne.

Datele de turism sunt provizorii și periodic pot fi revizuite, pe baza rectificărilor care se efectuează retroactiv de către întreprinderile din eșantion, asupra datelor completate anterior de către acestea.

economic operators.

***International visitor** is, from statistical viewpoint, any person who travels to one country, other than the one where his residence is usually placed, for a period not exceeding 12 months, the main purpose of his visit being another one than carrying out a remunerated activity.*

*For international tourism, **arrivals** include the number of foreign visitors registered at the border, while **departures** include the number of Romanian visitors who travel abroad, registered at the border.*

Arrivals of foreign visitors are registered by origin countries, according to the country registered in the visitor's passport.

The number of arrivals or departures of visitors is different from the number of persons who enter or leave the country. The same foreign person can achieve, in the respective period, several trips in the country being registered as a new arrival each time. The same happens for departures of Romanian visitors' abroad.

***Data source** for international trips is the Ministry of Internal Affairs.*

Tourism data are provisional and periodically can be revised, based on rectifications retroactively done by sample enterprises, on data provided before.

INDICATORI SOCIALI

EFECTIVUL SALARIAȚILOR. CĂȘTIGURILE SALARIALE.

Efectivul salariaților cuprinde persoanele cu contract de muncă/raport de serviciu pe durată determinată sau nedeterminată (inclusiv lucrătorii sezonieri, managerul sau administratorul), existente în evidențele unităților economico-sociale, la sfârșitul perioadei de referință. Nu sunt cuprinși salariații detașați la lucru în străinătate și cei care cumulează mai multe funcții și nu au funcția de bază la unitatea raportoare. Pentru a evita dubla/multipla înregistrare se respectă definiția din Codul fiscal (cu modificările și completările ulterioare) referitoare la activitatea dependentă la funcția de bază, respectiv „orice activitate desfășurată în baza unui contract individual de muncă sau a unui statut special prevăzut de lege, declarată angajatorului ca funcție de bază de către angajat; în cazul în care activitatea se desfășoară pentru mai mulți angajatori, angajatul este obligat să declare fiecăruia locul unde exercită funcția pe care o consideră de bază”.

Sunt excluse cadrele militare și personalul asimilat (Ministerul Apărării Naționale, Ministerul Afacerilor Interne, Serviciul Român de Informații etc.).

Începând cu luna ianuarie 2007, în sfera de cuprindere a activității „Administrație publică” este inclusă și Poliția comunitară.

Câștigul salarial nominal brut cuprinde salariile, respectiv drepturile în bani și în natură convenite salariaților pentru munca efectiv prestată (inclusiv pentru timpul lucrat suplimentar) potrivit formei de salarizare aplicată, sporurile și indemnizațiile acordate ca procent din salariu sau în sume fixe, alte adaosuri la salarii potrivit legii, sumele plătite pentru timpul nelucrat (indemnizațiile pentru concediile de odihnă și studii, zile de sărbătoare și alte zile libere, sumele plătite din fondul de salarii pentru concediile medicale), premiile, primele de vacanță și alte sume plătite din fondul de salarii conform actelor normative sau contractelor colective de muncă, sumele plătite din profitul net și alte fonduri (inclusiv contravaloarea tichetelor de masă).

Câștigul salarial nominal net se obține prin scăderea din câștigul salarial nominal brut a: impozitului, contribuției salariaților pentru asigurările sociale de sănătate, contribuției individuale de asigurări sociale de stat și a contribuției salariaților la bugetul asigurărilor pentru șomaj.

Câștigul salarial mediu lunar reprezintă raportul dintre sumele plătite salariaților de către operatorii economici în luna de referință, indiferent pentru ce perioadă se cuvin, și numărul mediu de salariați.

SOCIAL INDICATORS

NUMBER OF EMPLOYEES. EARNINGS.

The number of employees includes persons with definite or indefinite duration labour contract/agreement (including seasonal workers, managers or administrator) existent in the evidence of economic and social units at end of the reference period. There are not covered employees seconded to work abroad and those who accumulate more functions and not the basic function to the reporting unit. Avoiding the double/multiple registration meets the definition of the Fiscal Code (as amended and supplemented) regarding the activity dependent on the basic function, namely "any activity carried out under an individual labour contract or a special status provided by the law, stated by to the employer as basic function of the employee; if the work is performed for several employers, each employee is obliged to declare for each of them the place where he considers to carry out the basic function".

There are excluded military staff and similar (The Ministry of National Defence, The Ministry of Internal Affairs, The Romanian Intelligence Service a.s.o.).

Starting with January 2007, the coverage of "Public administration" activity also includes Community Police.

The gross nominal earnings comprises salaries, respectively money rights and rights in kind of employees for the effectively done work (including overtime), according to the salary type applied, benefits and indemnities granted as salary percentage or in fixed amounts, other legal rises of salary, amounts paid for the non-worked time (indemnities for rest and study leaves, holidays, other days-off, amounts paid from salary fund for medical leaves), prizes, holidays bonuses and other amounts paid from salary fund according to normative documents or collective labour contracts, amounts paid from the net profit and other funds (including the equivalent value of lunch tickets).

The net nominal earnings is obtained by subtracting from the gross nominal earnings the following: the tax on earnings, the contribution of employees to the health social insurance, the individual contribution to the state social insurance and the employees' contribution to unemployment insurance budget.

The monthly average earnings represents the ratio between the amounts paid to the employees by economic operators in the reference month, no matter of the period and the average number of employees.

Numărul mediu al salariaților reprezintă o medie aritmetică simplă calculată pe baza efectivelor zilnice ale salariaților din luna respectivă. Salariații care nu sunt angajați cu normă întreagă se includ în numărul mediu proporțional cu timpul de lucru prevăzut în contractul de muncă. În efectivul de salariați luat în calcul se includ numai persoanele care au fost plătite pentru luna respectivă.

Nu se iau în considerare: salariații aflați în concediu fără plată, în grevă, detașați la lucru în străinătate și cei al căror contract de muncă/raport de serviciu a fost suspendat.

Începând cu luna iulie 2010 se aplică prevederile legale în vigoare, referitoare la impozitarea¹⁾ tichetelor de masă.

Începând cu luna ianuarie 2011 se aplică prevederile legale în vigoare referitoare la baza de calcul a contribuțiilor sociale individuale¹⁾, care se plafonează în limita a 5 câștiguri salariale medii brute stabilite prin legea bugetului asigurărilor sociale de stat.

Câștigul salarial mediu orar reprezintă raportul dintre sumele plătite salariaților de către operatorii economici în luna de referință și numărul de ore-om aferente timpului efectiv lucrat din luna de referință (inclusiv timpul suplimentar).

Sursa datelor

Datele lunare privind câștigul salarial și efectivul de salariați sunt obținute printr-o cercetare statistică selectivă. Pentru dimensionarea eșantionului s-a luat în considerare obținerea unor estimări ale principalelor caracteristici cercetate, care să fie afectate de erori în limita a +/-3% și garantate cu o probabilitate de 95%. Începând cu luna ianuarie 2016 eșantionul cuprinde 23700 unități economico-sociale. Unitățile din „sectorul bugetar” sunt cuprinse exhaustiv în cercetare, excepție făcând unitățile administrației publice locale pentru care datele la nivelul consiliilor locale comunale se culeg pe bază de eșantion reprezentativ la nivel de județ (cca. 820 de unități). Pentru sectorul economic, au fost incluse în cercetare unitățile cu 4 salariați și peste, care reprezintă 93,28% din numărul total al salariaților din acest sector.

Obiectivul cercetării statistice lunare asupra câștigurilor salariale îl constituie evaluarea tendințelor pe termen scurt ale câștigurilor salariale medii lunare și orare pe total economie și sectoare de activitate.

Datele sunt **agregate după activitatea omogenă a unităților**; aceasta înseamnă că în activitatea de administrație publică (conform CAEN Rev.2) **nu sunt cuprinse** toate activitățile secundare desfășurate în administrația publică centrală și locală, de tipul:

- asistență socială;
- activități culturale, sportive și recreative;
- peisagistică și servicii pentru clădiri;
- agricultură;
- distribuția apei, salubritate, gestionarea deșeurilor, activități de decontaminare;
- construcții;
- transport și depozitare;

Average number of employees' represents a simple arithmetic mean calculated based on daily numbers of employees in the respective month. Employees who are not full time employed are included in average number proportionally to work time stipulated in the labour contract. The number of employees includes only persons paid for the respective month.

There are not taken into consideration: the employees under leave without pay, in strike, temporarily transferred to work abroad and that labour contract/agreement whose was suspended.

Starting with July, 2010 there are applied the legal stipulations in force, regarding taxation ¹⁾ of lunch tickets.

Since with January 2011 there are applied legal stipulations in force regarding calculation base of individual social contribution ¹⁾, limited to 5 gross average earnings set up by the law of state social insurance budget.

The hourly average earnings represents the ratio between amounts paid to the employees by the economic operators in the reference month and number of man-hours for the actual worked period from the reference month (including overtime).

Data source

The monthly data regarding the earnings and the number of employees are obtained by a statistical sampling survey. In view to set up the sample size, estimates of the main characteristics observed have been taken into account, which could be affected by errors of +/-3% at most and guaranteed with a probability of 95%. Since January 2016, the sample comprises 23700 economic and social units. "Budgetary sector" units are exhaustively included in the survey, except local public administration for which data at level of local communal councils are collected based on a sample representative at level of county (about 820 units). For economic sector, units of 4 employees and over were included in the survey, covering 93.28% of total employees in this sector.

Objective of monthly statistical survey on earnings is to evaluate short term trends of monthly average and hourly earnings per total economy and by activity sector.

*Data are aggregated by **homogeneous activity of units**, meaning that public administration activity (according to CAEN Rev.2) **does not include** all the secondary activities developed in central and local public administration of type:*

- social work activities;
- cultural, sport and recreation activities;
- landscape and building services;
- agriculture;
- water distribution, waste administration, decontamination activities;
- construction;
- transport and storage;

¹⁾ Legea nr. 227/2015 privind Codul fiscal cu modificările și completările ulterioare.
Law No 227/2015 on the Fiscal Code with subsequent amendments.

- producere și furnizare de energie electrică și termică, gaze, apă caldă și aer condiționat;
- închiriere și sub-închiriere a bunurilor imobiliare etc.

Informațiile aferente activităților secundare sunt cuprinse, fiecare, la activitățile economice conform CAEN Rev.2 corespunzătoare.

Informațiile referitoare la „**sectorul bugetar**” trebuie utilizate cu atenție, deoarece datele se referă la statisticile din activitățile economice (agregate după activitatea omogenă) conform CAEN Rev.2 de administrație publică, învățământ și sănătate și asistență socială (inclusiv sector privat pentru învățământ - cca. 3%, respectiv sănătate și asistență socială - cca. 9%), exclusiv forțele armate și personalul asimilat (Ministerul Apărării Naționale, Ministerul Afacerilor Interne, Serviciul Român de Informații etc.).

Aceste statistici nu țin cont de forma de finanțare, scopul lor fiind cel de furnizare de informații pe activități economice conform CAEN Rev.2.

Informațiile corespunzătoare formei de finanțare sunt gestionate de Ministerul Finanțelor Publice, în conformitate cu prevederile OUG nr. 48/2005, cu completările și modificările ulterioare.

Indicele trimestrial al costului forței de muncă este un indicator pe termen scurt care permite evaluarea tendințelor **costurilor orare** suportate de angajator cu forța de muncă salariată. Metodologia utilizată și seriile de date sunt construite în conformitate cu prevederile Regulamentului Consiliului și Parlamentului European nr. 450/2003 privind indicii costului de muncă.

Indicii trimestriali ai costului forței de muncă se calculează ca indici de tip Laspeyres, pentru costul total cu forța de muncă și cele două componente ale acestuia: cheltuieli directe (salariale) și cheltuieli indirecte (non-salariale), cu anul de referință 2012.

În trimestrul I 2015 întreaga serie de date (2000-2014) a fost recalculată prin modificarea anului de referință din 2008 în 2012.

Indicii trimestriali ai costului forței de muncă sunt calculați ca indici provizorii pentru anul (N), urmând a fi recalculați ca definitivi în anul (N+1), când devin disponibile datele din ancheta anuală asupra costului forței de muncă.

Costul total cu forța de muncă - reprezintă totalitatea cheltuielilor – directe și indirecte – suportate de angajator cu forța de muncă salariată. Conform metodologiei europene, se exclud cheltuielile suportate de angajator cu formarea profesională a angajaților, recrutarea personalului și echipamentul de protecție.

Cheltuielile directe cu forța de muncă - includ sumele brute plătite din fondul de salarii pentru timpul lucrat (inclusiv premii) pentru timpul nelucrat, drepturile în natură ca remunerare a muncii (potrivit prevederilor din contractele colective de muncă), sumele brute plătite salariaților (ca stimulente) din profitul net realizat de unitate, sumele brute plătite din alte fonduri (inclusiv drepturi în natură) acordate conform legislației în

- production and supply of electric and thermal energy, hot water and air conditioning;
- rent and subrent of personal goods a.s.o.

Information about secondary activities are included each of them in economic activities according to the corresponding CANE Rev.2.

Information regarding „**budgetary sector**” should be used carefully because data refer to statistics from economic activity (aggregated by homogeneous activity) according to CANE Rev.2 of public administration, education, human health and social work activities (including private sector for education – about 3%, respectively human health and social work activities – about 9%) except armed forces and staff assimilated (The Ministry of National Defence, The Ministry of Internal Affairs, The Romanian Intelligence Service a.s.o.).

These statistics do not take into account the financing type, their purpose being to provide information by economic activity according to CANE Rev.2.

Information corresponding to the financing type is administered by the Ministry of Public Finance, in keeping with the stipulations of Government Urgency Ordinance No 48/2005, with later completions and modifications.

The quarterly labour cost index is a short-term indicator allowing evaluating the trends of **hourly costs** incurred by the employer with the employed labour force. The methodology used and data series are built according to the Council Regulation No 450/2003 and the European Parliament concerning the labour cost index.

The quarterly labour cost indices are calculated as Laspeyres type indices for total labour costs and its two components: direct expenditure (salary) and indirect ones (non-salary), with 2012 as reference year.

In the first quarter of 2015 the whole series of data (2000-2014) were recalculated by changing the base year from 2008 to 2012.

The quarterly labour cost indices are calculated as provisional indices for the year (N) and recalculated as final ones during the year (N+1), when data from the annual survey on labour costs become available.

Total labour cost – represents total expenditure – direct remuneration and other expenditure – incurred by the employer with labour force. According to European methodology, vocational training costs, recruitment costs and expenditure on working clothes are excluded.

Wage and salary costs – include gross payments as direct remuneration for hours worked (including bonuses), payment for days not worked, payment in kind (according to collective agreements), gross payment from net profit of the unit, gross payments from other funds (including in kind) according to national legislation in force.

vigoare.

Cheltuielile indirecte cu forța de muncă - includ contribuțiile angajatorului la fondurile de asigurări și protecție socială (șomaj, sănătate etc.), sumele brute plătite salariaților care părăsesc unitatea (ieșirea la pensie, transfer, detașare etc.), sumele brute plătite pentru întreruperi ale lucrului neimputabile slariaților, alte cheltuieli cu forța de muncă.

Costul mediu orar al forței de muncă reprezintă raportul dintre cheltuielile angajatorului cu forța de muncă și timpul efectiv lucrat.

Timpul efectiv lucrat cuprinde numărul total de ore lucrate în program normal de lucru și numărul de ore lucrate suplimentar (în zilele lucrătoare, peste programul normal de lucru și în zilele de repaus săptămânal, sărbători legale și alte zile nelucrătoare).

Pe lângă seria indicilor trimestriali ai costului forței de muncă în formă brută (neajustată), începând cu trimestrul IV 2007, se calculează, trimestrial, și seriile în formă:

- a) ajustată după efectul zilelor lucrătoare;
- b) ajustată după efectul zilelor lucrătoare și sezonier,

eliminându-se efectul variației numărului de zile lucrătoare de la un trimestru la altul, precum și efectul variației sezoniere. Ajustarea s-a realizat prin metoda regresivă, în conformitate cu recomandările Regulamentului Consiliului și Parlamentului European nr. 450/2003 privind indicii trimestriali ai costului forței de muncă.

Pentru ajustare s-a folosit pachetul de programe DEMETRA (metoda TRAMO/SEATS), care realizează estimarea efectului numărului de zile lucrătoare diferit de la un trimestru la altul și efectul calendarului (an bisect și alte sărbători naționale), precum și identificarea și corectarea valorilor extreme (schimbări ocazionale de nivel, tranzitorii sau permanente).

Seria ajustată după numărul de zile lucrătoare s-a obținut prin eliminarea acestor efecte din seria brută, cu ajutorul unor coeficienți de corecție, stabiliți în funcție de modelul de regresie utilizat (aditiv sau multiplicativ).

Ajustarea s-a realizat prin metoda indirectă, respectiv prin aplicarea metodei de ajustare la nivelurile inferioare (asupra componentelor indicilor), indicii ajustați calculându-se din componentele ajustate.

Estimarea componentelor neobservate: trend-ciclu, sezonaliitate și componenta neregulată se realizează de către programul SEATS pe baza modelelor ARIMA.

Seriile ajustate sezonier s-au obținut prin eliminarea componentei sezoniere din seria ajustată după efectul zilelor lucrătoare.

Sfera de acoperire: începând cu trimestrul I 2009, indicii trimestriali ai costului forței de muncă se calculează pentru următoarele activități economice definite conform Clasificării Activităților din Economia Națională (CAEN Rev.2), armonizată cu clasificarea

Other labour costs (non-wages costs) – include the employers' social contributions (for unemployment, human health a.s.o.), gross payment for employees leaving the unit (retirement, transfer, detachment a.s.o.), gross payments for work breaks not-imputed to the employees, other labour costs.

Average hourly labour cost represents the ratio between the employers' costs as result of engaging the labour work force and the number of hours actually worked.

Number of hours actually worked includes the total number of hours worked during the usual working time and the over time (additional to the normal working hours, during the weekends, holidays a.s.o.).

Besides the series of unadjusted quarterly indices of labour cost, starting with the fourth quarter of 2007, there are also quarterly calculated the series:

- a) adjusted with working days effect;
- b) adjusted with seasonal and working days effect,

being eliminated the variation effect of working days number from one quarter to another, as well as effect of seasonal variation. The adjustment was done by regressive method, according to the recommendations of the Council and European Parliament Regulation No 450/2003 regarding quarterly indices of labour cost.

For adjustment there were used the programs DEMETRA (TRAMO/SEATS method), which carry out the estimation of the working days number effect, different from one quarter to another and the effect of calendar (leap year, other national holidays), as well as the identification and correction of outliers (occasional, transitional or permanent changes in level).

Series adjusted with working days number was obtained by eliminating these effects from adjusted series, by means of correction coefficients, set up according to the regression model used (additive or multiplicative).

The adjustment was done by indirect method, respectively by applying the adjustment method at lower levels (over the indices components), adjusted indices being calculated from adjusted components.

The estimation of non-observed components: trend-cycle, seasonality and irregular component is developed by the program SEATS based on the ARIMA models.

Seasonal adjusted series were obtained by eliminating the seasonal components from the series adjusted with working days effect.

Coverage: starting with the 1st quarter 2009 labour cost indices are calculated for the following economic activities as defined by the Classification of Activities in the National Economy (CANE Rev. 2) harmonised with NACE Rev. 2:

europăeană în domeniu (NACE Rev.2):

- B - Industrie extractivă
- C - Industrie prelucrătoare
- D - Producția și furnizarea de energie electrică și termică, gaze, apă caldă și aer condiționat
- E - Distribuția apei; salubritate, gestionarea deșeurilor, activități de decontaminare
- F - Construcții
- G - Comerțul cu ridicata și cu amănuntul; repararea autovehiculelor, motocicletelor
- H - Transport și depozitare
- I - Hoteluri și restaurante
- J - Informații și comunicații
- K - Intermedieri financiare și asigurări
- L - Tranzacții imobiliare
- M - Activități profesionale, științifice și tehnice
- N - Activități de servicii administrative și activități de servicii suport
- O - Administrație publică și apărare; asigurări sociale din sistemul public
- P - Învățământ
- Q - Sănătate și asistență socială
- R - Activități de spectacole, culturale și recreative
- S - Alte activități de servicii

- B - Mining and quarrying
- C - Manufacturing
- D - Electricity, gas, steam and air conditioning supply
- E - Water distribution; sanitation, waste administration, decontamination activities
- F - Construction
- G - Wholesale and retail; repair of motor vehicles, motorcycles
- H - Transport and storage
- I - Hotels and restaurants
- J - Information and communication
- K - Financial intermediation and insurance
- L - Real estate transactions
- M - Professional, scientific and technical activities
- N - Administrative and support services activities
- O - Public administrative and defence; compulsory social security
- P - Education
- Q - Human health and social work activities
- R - Arts, entertainment and recreation
- S - Other services activities

Sursa datelor: calculul indicilor trimestriali ai costului forței de muncă se realizează pe baza informațiilor obținute din două **surse de date statistice:**

- ancheta lunară asupra câștigurilor salariale (conform Regulamentului Consiliului și Parlamentului European nr. 1165/1998 și nr. 1158/2005 privind statisticile pe termen scurt)
- ancheta anuală asupra costului forței de muncă (conform Regulamentului Consiliului și Parlamentului European nr. 530/1999 privind statisticile structurii câștigurilor salariale și costului forței de muncă).

Datele anului 2008 au fost estimate conform noii Clasificări a Activităților din Economia Națională (CAEN Rev.2), armonizată cu clasificarea europeană în domeniu (NACE Rev.2). Metoda de estimare aplicată se bazează pe matricea de conversie a activităților economice definite conform CAEN Rev.1, în activitățile economice definite conform CAEN Rev.2. La baza construirii matricei de conversie au stat datele colectate conform ambelor versiuni de CAEN, prin cercetarea statistică lunară asupra câștigurilor salariale, în cursul anului 2008, respectiv prin cercetarea statistică anuală asupra costului forței de muncă, pentru anul 2007.

Data source: the quarterly labour cost indices are calculated based on the information obtained from the following two **statistical data sources:**

- Monthly Wage and Salary Survey (according to the Regulation No 1165/1998 of the European Parliament and No 1158/2005 concerning short-term statistics)
- Annual Labour Cost Survey (according to the Regulation No 530/1999 of the European Parliament and of the Council concerning structural statistics on earnings and on labour costs).

The data for 2008 were estimated according to the new Classification of Activities in the National Economy (CANE Rev.2) harmonised with European classification in the field (NACE Rev.2). Applied estimation method relies on conversion matrix of economic activities defined according to CANE Rev. 1 in economic activities defined according to CANE Rev.2. Building up the conversion matrix relies on data collected according to CANE both versions, by monthly statistical survey on earnings, during 2008, respectively by annual statistical survey on labour cost for 2007.

PREȚURI

Indicele prețurilor de consum (IPC) măsoară evoluția de ansamblu a prețurilor mărfurilor cumpărate și a tarifelor serviciilor utilizate de către populație într-o anumită perioadă (perioadă curentă), față de o perioadă anterioară (perioadă de bază sau de referință). Indicele prețurilor de consum se calculează **numai** pentru elementele care intră în **consumul direct** al populației, fiind excluse: consumul din resurse proprii, cheltuielile cu caracter de investiții și acumulare, dobânzile plătite la credite, amenzile, impozitele etc., precum și cheltuielile aferente plății muncii pentru producția agricolă a gospodăriilor individuale.

Sursa datelor:

1. Înregistrarea prețurilor și tarifelor practicate de unitățile comerciale sau prestatoare de servicii se realizează printr-o **cercetare selectivă** organizată de Institutul Național de Statistică. Colectarea datelor, asigurată de personal statistic specializat, se efectuează pe baza unor caiete-chestionar corespunzătoare grupelor de mărfuri (alimentare, nealimentare) și servicii. Cercetarea statistică asupra prețurilor de consum utilizează următoarele eșantioane:

- *Eșantionul de localități* - stabilit cu respectarea restricțiilor de reprezentativitate în funcție de numărul de locuitori și de volumul desfacerilor de mărfuri și al prestărilor de servicii. Acesta cuprinde 42 de localități din mediul urban din care au fost selectate 68 de centre de cercetare.
- *Eșantionul unităților de observare* - cuprinde magazine și unități prestatoare de servicii către populație din centrele de cercetare. Selecția s-a bazat pe necesitatea asigurării reprezentativității din punct de vedere al volumului desfacerilor de mărfuri și al prestărilor de servicii. Unitățile în care se înregistrează prețurile/tarifele sunt menținute în eșantion, pe cât posibil, o perioadă mai mare pentru a asigura continuitatea și comparabilitatea în timp a seriilor de date. Eșantionul cuprinde circa 7200 de unități din care aproape 85% sunt proprietate privată. **Prețurile/tarifele** stabilite prin acte normative sau note de negociere (energie termică, gaz metan și prețurile/tarifele **unice** pe țară pentru energie electrică, transport pe calea ferată, aeriană și fluvială, servicii de corespondență și curierat, abonamente radio-TV) sunt înregistrate pe baza informațiilor primite de la unitățile care le practică.
- *Eșantionul de mărfuri și servicii* - cuprinde sortimente care au o pondere semnificativă în consumul populației. Nomenclatorul utilizat este structurat pe 3 nivele de agregare: grupe, posturi și sortimente astfel:
 - grupa mărfurilor alimentare cuprinde 54 posturi cu 405 sortimente;
 - grupa mărfurilor nealimentare cuprinde 108 posturi cu 984 sortimente;
 - grupa serviciilor cuprinde 50 posturi cu 458 sortimente.

PRICES

*The consumer price index (CPI) measures the evolution of prices for goods purchased and tariffs for services used by the population in a certain period (current period) as against a previous period (basic or reference period). The consumer price index is calculated **only** for the elements of the population **direct consumption**, excluding: the consumption from own resources, investment and accumulation expenditure, interests paid to credits, fines, taxes a.s.o., as well as expenditure for labour payment in agricultural production of individual households.*

Data sources:

1. *Prices and tariffs practised by commercial units or by units rendering services are registered by means of a **selective survey** carried out by the National Institute of Statistics. Specialised statistical staff has ensured data collection based on questionnaire-books corresponding to the groups of goods (food, non-food) and services. The statistical survey on consumer prices uses the following samples:*

- *Sample of localities - set up observing the representativeness restrictions in keeping with the number of inhabitants and the volume of goods sale and provisions of services. It comprises 42 localities from urban area, of which 68 research centres have been selected.*
- *Sample of observation units - comprises shops and units rendering services to the population of the research centres. The selection relied on the need to ensure the representative volume of goods sale and provisions of services. The units where prices/tariffs are registered in the sample as long as possible, in order to ensure the continuity and comparability over time of data series. The sample includes about 7200 units of which almost 85% represent private ownership. **Prices/tariffs**, set up by normative documents or negotiation notes (thermal energy, methane gas, and **unique prices/tariffs** at national level for electric energy, rail, air and river transport, mail and courier services, radio and TV subscriptions) are registered based on the information received from the units practising them.*
- *Sample of goods and services - comprises assortments having an important weight in the population consumption. The nomenclature used is structured by 3 aggregation levels: groups, positions and assortments as follows:*
 - *the group of food includes 54 positions with 405 assortments;*
 - *the group of non-food goods includes 108 positions with 984 assortments;*
 - *the group of services includes 50 positions with 458 assortments.*

Sortimentele se individualizează în teren prin varietăți de mărfuri și servicii.

2. Informațiile colectate prin această cercetare sunt completate cu cele provenite din **cercetarea privind prețurile principalelor produse agricole vândute de producătorii particulari pe piețele agroalimentare**, asigurându-se astfel acoperirea principalelor surse de aprovizionare a populației.

Sistemul de ponderare

Ponderile utilizate pentru calculul indicilor prețurilor de consum sunt obținute din **Ancheta Bugetelor de Familie** (ABF) și rezultă din structura cheltuielilor medii lunare efectuate de o gospodărie pentru cumpărarea bunurilor și pentru plata serviciilor necesare satisfacerii nevoilor de trai. Periodic se analizează structura cheltuielilor efectuate de populație, iar când mutațiile intervenite sunt semnificative, ponderile se actualizează. Astfel, începând din luna ianuarie 2016, în calculul IPC se utilizează ponderile rezultate din structura cheltuielilor medii efectuate de o gospodărie în anul 2014.

Metoda de calcul a IPC

IPC se calculează ca un indice de **tip Laspeyres cu bază fixă**. Începând din luna ianuarie 2016, calculul indicilor lunari cu bază fixă se va face cu **prețurile medii din anul 2014** (anul 2014=100) și **ponderile din același an** determinate pe baza cheltuielilor medii din Ancheta Bugetelor de Familie.

Pentru asigurarea continuității seriilor de indici construite cu baze diferite s-a utilizat un „coeficient de racordare” care permite legarea (racordarea) seriei de indici lunari din anul 2016 cu bază 2014=100 la seria de indici cu bază 2013=100. Coeficientul de racordare s-a determinat ca raport între un indice de tip Laspeyres calculat pentru luna decembrie 2015 în vechea bază (2013=100) și un altul de același tip și pentru aceeași lună în noua bază (2014=100). Compararea a doi indici calculați în baze diferite se face raportând indicele de comparat în noua bază multiplicat cu coeficientul de racordare la indicele cu care se compară, calculat în vechea bază.

Rata lunară a inflației reprezintă creșterea prețurilor de consum într-o lună, față de luna precedentă.

Rata medie lunară a inflației exprimă media creșterilor lunare ale prețurilor. Se calculează ca o medie geometrică a indicilor lunari ai prețurilor de consum cu baza în lanț din care se scade baza de comparație egală cu 100.

Rata medie anuală a inflației reprezintă creșterea medie a prețurilor de consum într-un an față de anul precedent.

Această rată se calculează ca un raport, exprimat procentual, între indicele mediu al prețurilor dintr-un an și cel al anului precedent, din care se scade 100. La rândul lor, indicii medii ai prețurilor din cei doi ani se determină ca medii aritmetice simple ale indicilor lunari din fiecare an, calculați față de aceeași bază (octombrie 1990 = 100).

The assortments are individualised in the field by varieties of goods and services.

*2. The information collected by means of this survey are completed by those from **the survey on the prices of the main agricultural products sold by private producers on the agro-food markets**, thus covering the main sources for the population supply.*

Weighting system

*The weights used for the calculation of the consumer price indices are obtained by means of the **Family Budget Survey** (FBS) and come from the structure of average monthly expenditure of a household for purchasing goods and for paying the services to meet the living necessary. The structure of the population expenditure is periodically analyzed and when the mutations are significant, the weights are updated. Thus, since January 2016, the CPI calculation has used the weights resulted from the structure of average expenditure carried out by a household in 2014.*

CPI calculation method

*CPI is calculated as a **Laspeyres type index with fixed base**. Since January 2016, the monthly indices with fixed base have been calculated with **the average prices of 2014** (2014=100) and **the weights of the same year** were determined based on the average expenditure of the Household Budget Survey.*

With a view to ensure the continuity of indices series built up with different bases, a “junction coefficient” has been used, allowing for linking (junction) the series of monthly indices of 2016 with base 2014=100 to the indices series with base 2013=100. The junction coefficient has been determined as a ratio between a Laspeyres type index for December 2015 with the former base (2013=100) and another one of the same type and for the same month in the new base (2014=100). The two indices calculated in different bases are compared by the ratio between the indexes to be compared, in the new base, multiplied by the junction coefficient, to the index with which it should be compared, calculated in the former basis.

***The monthly inflation rate** represents the increase in consumer prices in one month against the previous month.*

***The monthly average inflation rate** expresses the average of monthly price increases. It is calculated as a geometrical mean of the monthly consumer price indices with a chain base, from which the comparison base equal to 100 is subtracted.*

***The yearly average inflation rate** represents the average increase in consumer prices in one year against the previous year.*

This rate is calculated as a ratio, expressed in percentages, between the average price index of one year and that of the previous year, from which 100 is subtracted. In their turn, the average price indices of the two years are determined as simple arithmetic means of the monthly indices for each year, calculated against the same base (October 1990 = 100).

Rata anuală a inflației reprezintă creșterea prețurilor de consum într-o lună din anul curent, față de aceeași lună a anului precedent. Se calculează ca un raport exprimat procentual, între indicele prețurilor dintr-o lună din anul curent și indicele din luna corespunzătoare a anului precedent, calculați față de aceeași bază, din care se scade 100.

Rata inflației la sfârșitul anului reprezintă creșterea prețurilor de consum în luna decembrie a unui an față de aceeași lună a anului precedent. Rata se calculează pe baza produsului indicilor lunari cu baza în lanț raportați la 100. Din acest produs exprimat în procente, se scade 100.

ȘOMAJ

Începând cu 1 martie 2002 a intrat în vigoare Legea nr.76/2002 privind sistemul asigurărilor pentru șomaj și stimularea ocupării forței de muncă, fiind abrogată Legea nr.1/1991 cu toate modificările și completările ulterioare.

În sensul prevederilor noii legi, cu modificările și completările ulterioare, calitatea de **șomer** o are persoana care îndeplinește cumulativ următoarele condiții:

- a) este în căutarea unui loc de muncă de la vârsta de minimum 16 ani și până la îndeplinirea condițiilor de pensionare;
- b) starea de sănătate și capacitățile fizice și psihice o fac aptă pentru prestarea unei munci;
- c) **nu are loc de muncă, nu realizează venituri sau realizează, din activități autorizate potrivit legii, venituri mai mici decât valoarea indicatorului social de referință al asigurărilor pentru șomaj și stimulării ocupării forței de muncă, în vigoare;**

Indicatorul social de referință al asigurărilor pentru șomaj și stimulării ocupării forței de muncă, denumit în continuare indicator social de referință, reprezintă unitatea exprimată în lei la nivelul căreia se raportează prestațiile bănești, suportate din bugetul asigurărilor pentru șomaj, acordate atât în vederea asigurării protecției persoanelor în cadrul sistemului asigurărilor pentru șomaj, cât și în vederea stimulării anumitor categorii de persoane pentru a se încadra în muncă, precum și a angajatorilor pentru a încadra în muncă persoane în căutarea unui loc de muncă. În muncă persoane în căutarea unui loc de muncă. Începând cu anul 2011 valoarea indicatorului social este de 500 lei.

- d) este disponibilă să înceapă lucrul în perioada imediat următoare dacă s-ar găsi un loc de muncă;

În sensul prevederilor aceleiași legi, **șomer înregistrat** este persoana care îndeplinește cumulativ condițiile prevăzute anterior și se înregistrează la agenția pentru ocuparea forței de muncă în a cărei rază teritorială își are domiciliul sau, după caz, reședința, ori la alt furnizor de servicii de ocupare, care funcționează în condițiile prevăzute de lege, în vederea obținerii unui loc de muncă.

Tânăr cu risc de marginalizare socială este persoana cu vârsta cuprinsă între 16-26 de ani, care îndeplinește

The yearly inflation rate represents the increase in consumer prices in one month of the current year, as against the same month of the previous year. It is calculated as a ratio, expressed in percentages, between the price index of one month of the current year and the price index of the corresponding month of the previous year, calculated against the same base, from which 100 is subtracted.

The inflation rate at the end of year represents the consumer price increase in December of one year against the same month of the previous year. The inflation rate is calculated based on the product of the monthly indices with a chain base, in relation to 100. From this product, expressed in percentages, 100 are subtracted.

UNEMPLOYMENT

Beginning with March 1, 2002, the Law No 76/2002 regarding employment insurance system and the stimulation of employment, came into force, being abrogated the Law No 1/1991 with all later changes and completions.

*According to the new law, with later modifications and completions, **unemployed person** is the person who accomplishes all the following conditions:*

- a) *is seeking for a job from the age of minimum 16, till the retirement conditions fulfilment;*
- b) *health, physical and psychic abilities make him able for work;*
- c) ***has no job, does not receive income, or receives, from authorised activities according to the law, an income lower than the value of reference social indicator of unemployment insurance and stimulation of employment, in force;***

The reference social indicator of unemployment insurance and stimulation of employment, called also reference social indicator, represents the unit expressed in lei at which level money provisions are reported, supported from unemployment insurance budget given both to assure person protection within unemployment insurance system and to stimulate certain categories of persons to get employed, as well as employers to hire persons looking for a job. Beginning with 2011, the social indicator value is lei 500.

- d) *is available to work in the following period if any job is found;*

*According to the same law provisions **registered unemployed** is the person who fulfils all the above stipulated conditions and is registered at the agency for employment where he has domicile or, as the case may be, his residence, or at other provider of employment services, functioning according to the law, in order to get a job.*

Young person with social marginalisation risk is the person aged 16-26 years, who fulfils the conditions

condițiile prevăzute la calitatea de șomer, se înregistrează la agenția pentru ocuparea forței de muncă în a cărei rază teritorială își are domiciliul sau, după caz, reședința și se încadrează în una dintre următoarele categorii:

- a) se află în sistemul de protecție a copilului sau provine din acest sistem;
- b) are dizabilități;
- c) nu are familie sau a cărei familie nu îi poate asigura întreținerea;
- d) are copii în întreținere;
- e) a executat una sau mai multe pedepse privative de libertate;
- f) este victimă a traficului de persoane.

Agenția pentru ocuparea forței de muncă încheie un contract de solidaritate cu tânărul cu risc de marginalizare socială pe o durată de până la 3 ani, dar nu mai puțin de un an, în condițiile în care, la data încheierii contractului de solidaritate, tânărul nu a împlinit vârsta de 26 ani.

Asimilați șomerilor sunt persoanele în căutarea unui loc de muncă și care nu au putut ocupa loc de muncă după absolvirea unei instituții de învățământ și care îndeplinesc următoarele condiții:

- sunt absolvenți ai instituțiilor de învățământ, în vârstă de minimum 16 ani, care într-o perioadă de 60 de zile de la absolvire nu au reușit să se încadreze în muncă potrivit pregătirii profesionale;
- sunt absolvenți ai școlilor speciale pentru persoanele cu handicap în vârstă de minim 16 ani care nu au reușit să se încadreze în muncă potrivit pregătirii profesionale.

Indemnizația de șomaj reprezintă o compensație parțială a veniturilor asiguratului ca urmare a pierderii locului de muncă sau a veniturilor absolvenților instituțiilor de învățământ care nu s-au putut încadra în muncă.

Conform Legii nr. 76/2002, cu modificările și completările ulterioare, **beneficiază de indemnizație de șomaj :**

A) șomerii - care îndeplinesc cumulativ următoarele condiții:

- a) au stagiul de cotizare de minimum 12 luni în ultimele 24 de luni premergătoare datei înregistrării cererii;
- b) nu realizează venituri sau realizează din activități autorizate potrivit legii venituri mai mici decât valoarea indicatorului social de referință, în vigoare;
- c) nu îndeplinesc condițiile de pensionare conform legii;
- d) sunt înregistrați la agențiile pentru ocuparea forței de muncă în a căror rază teritorială își au domiciliul sau, după caz, reședința, dacă au avut ultimul loc de muncă ori au realizat venituri în acea localitate.

Cuantumul indemnizației de șomaj, pentru această categorie de șomeri, este o sumă acordată lunar, diferențiată în funcție de stagiul de cotizare astfel:

- 75% din valoarea indicatorului social de referință în vigoare la data stabilirii acestuia, pentru persoanele

stipulated for having the unemployed status, is registered with the employment agency functioning at the territorial level where his/her permanent residence or, as the case maybe, his/her residence is placed and could belong to one of the following categories:

- a) *child protection system or originates from this system;*
- b) *having disabilities;*
- c) *has no family or his/her family cannot uphold him/her;*
- d) *has upholding children;*
- e) *was subject to one or several punishment with imprisonment;*
- f) *is a victim of persons trafficking.*

The employment agency concludes a solidarity contract with the young person with social marginalisation risk for a period up to 3 years, but not less than 1 year, provided that, at the date of solidarity contract conclusion, the young person did not reach 26 years of age.

There are also included in the unemployed the persons looking for a job who could not get employed after graduating an educational institution and if they fulfil the following conditions:

- *are graduates of educational institutions aged minimum 16 years who, during a 60 days period since graduation, did not succeed to get employed according to their professional training;*
- *are graduates of special schools for disabled persons, aged minimum 16 years, who did not succeed to get employed according to their professional training.*

Unemployment indemnity represents a partial compensation of insurant income as a result of losing his job or of the income of graduates of educational institutions who could not get employed.

According to the Law No 76/2002, with later modifications and completions, the following persons **benefit from unemployed indemnity:**

A) unemployed - who cumulatively accomplish the following conditions:

- a) *they have a contribution stage of minimum 12 months, in the last 24 months, before the application date;*
- b) *they do not receive income or receive from legal authorized activities an income lower than the value of the reference social indicator in force;*
- c) *they do not accomplish the retirement conditions according to the law;*
- d) *they are registered at employment agencies where they have domicile or, by, case, residence, if they had a job, or had income in that locality.*

Unemployment indemnity quantum, for this category of unemployed, is a monthly amount, differentiated by contribution stage, as follows:

- *75% of the reference value of social indicator in force at the time of its setting for people with a*

cu un stagiul de cotizare de cel puțin un an; la suma prevăzută anterior se adaugă o sumă calculată prin aplicarea asupra mediei salariului de bază lunar brut pe ultimele 12 luni de stagiul de cotizare o cotă procentuală diferențiată în funcție de stagiul de cotizare: 3% pentru cel puțin 3 ani; 5% pentru cel puțin 5 ani; 7% pentru cel puțin 10 ani; 10% pentru cel puțin 20 ani.

Conform Ordonanței de Urgență nr. 17 din 23 februarie 2011, constituie stagiul de cotizare și perioadele pentru care angajatorul este scutit, în condițiile legii, de plata contribuției datorate la bugetul asigurărilor pentru șomaj.

Indemnizația de șomaj se acordă pe perioade diferențiate în funcție de stagiul de cotizare astfel: **6 luni**, pentru persoanele cu un stagiul de cotizare de cel puțin 1 an; **9 luni**, pentru persoanele cu un stagiul de cotizare de cel puțin 5 ani; **12 luni**, pentru persoanele cu un stagiul de cotizare mai mare de 10 ani.

B) șomerii asimilați - care îndeplinesc cumulativ următoarele condiții:

- sunt înregistrați la agențiile pentru ocuparea forței de muncă în a căror rază teritorială își au domiciliul;
- nu realizează venituri sau realizează din activități autorizate potrivit legii venituri mai mici decât valoarea indicatorului social de referință, în vigoare;
- nu îndeplinesc condițiile de pensionare conform legii.

Cuantumul indemnizației de șomaj, pentru această categorie de șomeri, este o sumă fixă, lunară, reprezentând 50% din valoarea indicatorului social de referință în vigoare la data stabilirii acestuia și se acordă pe o perioadă de 6 luni.

Conform Legii nr. 118 din 30 iunie 2010 (actualizată), cuantumul indemnizației de șomaj stabilit în condițiile prevăzute de lege și aflat în plată la data intrării în vigoare a prezentei legi sau care se stabilește ori se repune în plată după suspendare, potrivit prevederilor legale se diminuează cu 15%.

Rata șomajului înregistrat se determină prin raportarea numărului total de șomeri înregistrați, la populația activă civilă.

Sursa datelor pentru numărul șomerilor înregistrați și rata șomajului înregistrat este **Agencia Națională pentru Ocuparea Forței de Muncă**.

Șomajul (conform definiției internaționale – BIM²⁾) cu periodicitate lunară:

- Șomerii conform definiției internaționale (BIM)**, sunt persoanele în vârstă de 15-74 ani care îndeplinesc simultan următoarele 3 condiții:
 - nu au un loc de muncă;
 - sunt disponibile să înceapă lucrul în următoarele două săptămâni;

contribution period of at least one year; at the above stipulated amount is added an amount calculated applying over the average gross monthly basic salary in the last 12 months of contribution stage, a percentage quota differentiated by contribution stage: 3% for at least 3 year contribution stage, 5% for at least 5 year contribution stage, 7% for at least 10 year contribution stage, 10% for at least 20 year contribution stage.

According to the Emergency Ordinance No 17 of 23 February 2011, the periods when the employer is exempt, under the law, from paying the contribution due to unemployment insurance, can be also considered as contribution stage.

*The unemployment indemnity is granted during differentiated periods according to the contribution stage: **6 months**, for persons with contribution stage at least 1 year; **9 months** for persons with a contribution stage at least 5 years; **12 months**, for persons with a contribution stage over 10 years.*

B) persons assimilated to unemployed – who cumulatively accomplish the following conditions:

- they are registered with the employment agencies functioning at the territorial level where his/her permanent residence is placed;
- they do not receive income or receive an income from authorised activities lower than the value of the reference social indicator;
- they do not accomplish the legal retirement conditions.

Unemployment indemnity quantum, for this category of unemployed, is a monthly fixed amount, representing 50% of the reference social indicator coming into force at the date of its setting up and is granted for a 6 month period.

According to Law No 118 of June 30, 2010 (updated), unemployment benefit amount determined as provided by law and being paid at the entry into force of this law, or that is determined, or they call in payment after suspension, according to the law is diminished by 15%.

The registered unemployment rate is determined by the ratio between the total number of registered unemployed and economically active civil population.

The National Agency for Employment represents the **data source** for the number of registered unemployed and registered unemployment rate.

Monthly unemployment (according to the international definition - ILO²⁾):

- The unemployed, according to the international definition (ILO)**, are persons aged 15-74 who simultaneously meet the following 3 conditions:
 - they do not have a job
 - they are available to start work in the following two weeks;

²⁾ Biroul Internațional al Muncii. / *International Labour Office.*

- s-au aflat în căutare activă a unui loc de muncă, oricând în decursul ultimelor patru săptămâni.
- **Rata șomajului** reprezintă ponderea șomerilor, conform definiției internaționale (BIM), în populația activă.
- **Populația activă** din punct de vedere economic cuprinde toate persoanele care furnizează forța de muncă disponibilă pentru producția de bunuri și servicii în timpul perioadei de referință, incluzând populația ocupată și șomerii.

Metodologia de estimare aplicată se bazează pe metode econometrice care nivelează exponențial seriile de date cu tendință lineară. Valorile prognozate sunt derivate din datele furnizate de cercetarea statistică asupra forței de muncă în gospodării, pe baza unor coeficienți de netezire, care corectează nivelul și tendința seriei în formă brută (neajustată). Coeficienții de netezire sunt determinați din condiția minimizării erorilor de previziune.

Modul de prezentare al datelor: Datele din această publicație sunt prezentate în formă ajustată sezonier, eliminându-se astfel și efectul variațiilor sezoniere. Pentru ajustarea sezonieră s-a folosit pachetul de programe DEMETRA (metoda TRAMO/SEATS), care realizează și estimarea efectului calendarului (Paștele ortodox, an bisect și alte sărbători naționale) precum și identificarea și corectarea valorilor extreme (schimbări ocazionale de nivel, tranzitorii sau permanente). Estimarea componentelor neobservate: trend-ciclu, sezonaliitate și componenta neregulată se realizează de către programul SEATS pe baza modelelor ARIMA. Seriiile ajustate sezonier s-au obținut prin eliminarea componentei sezoniere din seria originală. În baza de date TEMPO a INS (www.insse.ro) sunt disponibile și seriile de date în formă neajustată și ca trend.

Din cauza numărului redus de cazuri de observare, gradul de fiabilitate al estimațiilor pentru indicatorii corespunzători categoriei tinerilor (grupa de vârstă 15-24 ani) este extrem de scăzut, seriile obținute prezentând un grad mare de volatilitate. Prin urmare, pentru categoria "tineri" sunt diseminate date trimestriale (de exemplu, datele prezentate pentru lunile ianuarie, februarie și martie sunt egale și se referă la trimestrul I).

Politica de revizuire a datelor: Indicatorii rata șomajului și numărul șomerilor – conform definiției internaționale (BIM) - sunt diseminați lunar cu titlul de **date provizorii** și fac obiectul reviziilor trimestriale, pe măsură ce noi informații devin disponibile, astfel:

- indicatorii cu perioadă de referință ianuarie, februarie și martie se publică în variantă provizorie la sfârșitul lunilor februarie, martie respectiv aprilie și se revizuiesc în mai;
- indicatorii cu perioadă de referință aprilie, mai și iunie se publică în variantă provizorie la sfârșitul lunilor mai, iunie respectiv iulie și se revizuiesc în august;
- indicatorii cu perioadă de referință iulie, august și septembrie se publică în variantă provizorie la sfârșitul lunilor august, septembrie respectiv octombrie și se revizuiesc în noiembrie;

- they were actively seeking work any time during the last four weeks.

- **The unemployment rate** is the weight of the unemployed, according to international definition (ILO), in the active population.
- The **economically active population** comprises all persons who provide the supply of labour for the production of goods and services during the reference period, including the employed population and the unemployed.

The **estimation method** applied is based on econometric methods that exponentially smooth data series that shows a linear trend. The forecasted values are derived from the data provided by the Household Labour Force Survey, using smoothing coefficients that adjust the level and trend of the series (in unadjusted form). The smoothing coefficients are determined by minimizing the prediction error.

How the data are presented: Data in this publication are released as seasonally adjusted data. The effect of seasonal variations is hence removed. For seasonal adjustment, the DEMETRA software package (the TRAMO/SEATS method) was used, which also estimates the calendar effect (Orthodox Easter, leap year and other national holidays) and identifies and corrects the outliers (occasional, transitory or permanent changes in level). The estimation of the non-observed components (the trend-cycle, seasonality and the irregular component) is made by the SEATS programme on the basis of ARIMA models. The seasonally adjusted series were obtained by removing the seasonal component from the original series. In the TEMPO online database of NIS (www.insse.ro) the non-seasonally adjusted series as well as trend series are also available.

Because of the reduced number of units observed, the degree of confidence for the indicators regarding young persons (15-24 years age group) is extremely low, the series obtained having a high degree of volatility. Hence, for "young persons" quarterly date are disseminated (e.g. data for January, February and March are all equal and refer to the first quarter).

Data revision policy: The unemployment rate and the number of unemployed, according to the international definition (ILO), are disseminated on a monthly basis as **provisional data** and are subject to quarterly revisions as new information becomes available, namely:

- the indicators whose reference period is January, February, March are published as provisional indicators at the end of February, March, April and are revised in May;
- the indicators whose reference period is April, May, June are published as provisional indicators at the end of May, June, July and are revised in August;
- the indicators whose reference period is July, August, September are published as provisional indicators at the end of August, September, October and are revised in November;

- indicatorii cu perioadă de referință octombrie, noiembrie și decembrie se publică în variantă provizorie la sfârșitul lunilor noiembrie, decembrie și ianuarie (anul următor) și se revizuiesc în februarie - anul următor.

Datele pentru categoria „tineri” diseminate cu titlu de date provizorii sunt definitivare odată cu finalizarea estimațiilor pentru cercetarea statistică AMIGO din trimestrul corespunzător.

Anual, odată cu publicarea datelor pentru prima lună a anului, seriile în formă ajustată sezonier sunt revizuite integral ca urmare a reestimării parametrilor modelului ARIMA.

Sursa datelor o constituie Cercetarea statistică asupra forței de muncă în gospodării (AMIGO) - care se realizează trimestrial, în conformitate cu Regulamentul Consiliului și Parlamentului European nr. 577/1998 cu privire la organizarea unei anchete statistice selective asupra forței de muncă în Comunitatea Europeană și modelul econometric dezvoltat și aplicat pentru estimarea și prognozarea seriilor lunare.

Cele două seturi de indicatori statistici care măsoară șomajul (șomajul lunar - conform definiției internaționale și șomajul înregistrat) nu sunt comparabile deoarece sursele de date, metodele de măsurare, conceptele, definițiile și sfera de cuprindere sunt diferite. Analiza datelor din ambele serii, însă, oferă o imagine completă și reală asupra pieței românești a forței de muncă.

Locuri de muncă vacante

Rata locurilor de muncă vacante reprezintă raportul dintre numărul locurilor de muncă vacante și numărul total al locurilor de muncă (ocupate și vacante), exprimat procentual.

Numărul locurilor de muncă vacante include numărul posturilor plătite, nou create, neocupate, sau, care vor deveni vacante, pentru care:

- angajatorul întreprinde **acțiuni concrete** spre a găsi un candidat potrivit pentru ocuparea postului respectiv (exemple de acțiuni concrete întreprinse de angajator: anunțarea existenței locului vacant prin serviciile de ocupare a forței de muncă, publicitate prin ziare, media, internet, contactare directă a posibililor candidați etc);
- angajatorul dorește ocuparea imediată sau într-o perioadă specifică de timp, stabilită de angajator. Perioada specifică de timp se referă la perioada maximă necesară ocupării locului de muncă vacant.

Sunt considerate locuri vacante posturile destinate persoanelor din afara întreprinderii (dar pe care pot concura și persoane din interiorul întreprinderii), indiferent dacă sunt posturi pe durată determinată sau nedeterminată, în program de lucru normal sau parțial.

Nu se consideră vacante, posturile neocupate:

- destinate **exclusiv** promovării persoanelor din interiorul întreprinderii sau instituției;
- din unitățile administrației publice, blocate printr-un act normativ.

- *the indicators whose reference period is October, November, December are published as provisional indicators at the end of November, December, January (next year) and are revised in February – next year.*

Data regarding "young persons" disseminated as provisional become final once the LFS estimations for the corresponding quarter are finalized.

Each year, once the data for the first month of the year are published, seasonally adjusted series are entirely revised due to re-estimation of the parameters of the ARIMA model.

The data source is the Household Labour Force Survey - that is conducted on a quarterly base, in accordance with the Council and European Parliament Regulation No 577/1998 on the organization of a labour force sample survey in the Community - as well as the econometric model used to estimate and forecast the monthly series.

The two sets of statistical indicators used to measure the unemployment (monthly unemployment - according to international definition and registered unemployment) are not comparable because the data sources, the measurement methods, the concepts, the definitions and the coverage are different. However, the analysis of the data of both series provides a complete and accurate picture of the Romanian labour force market.

Vacancies

Vacancies rate represents the ratio between the numbers of vacancies and total number of jobs (occupied and vacant), expressed as percentage.

Number of vacancies includes the number of paid, newly created, unoccupied positions, or, which are to become vacancies, for which:

- *the employer undertook **concrete actions** to find a candidate adequate to be employed in that position (examples of concrete actions undertaken by the employer: announcing about the existence of vacancy through employment services, publicity in the newspapers, media, internet, direct contact of possible candidates a.s.o.);*
- *the employer wishes the immediate employment or in a specific time period, established by the employer. The specific period of time refer to the the maximum time the vacancy is open and intended to be filled.*

Vacancies are considered those positions intended for persons outside the enterprise (on which persons from the enterprise can also compete), no matter if these are positions for definite or indefinite duration, full time or part time.

*The following unoccupied positions are **not** considered vacancies:*

- ***exclusively** meant for the promotion of persons from the enterprise or institution;*
- *from general government units, blocked because of a normative document.*

Posturile ocupate de persoanele care absentează o anumită perioadă de timp (concedii de maternitate, pentru îngrijirea copilului, concedii medicale, concedii fără plată, alte absențe), se consideră vacante, dacă angajatorul dorește substituirea pe perioadă determinată (temporară) și dacă întreprinde acțiuni de găsire a candidaților.

Numărul total al locurilor de muncă (ocupate și vacante) include numărul posturilor ocupate și numărul locurilor de muncă vacante.

Numărul de posturi ocupate se măsoară prin „Efectivul salariaților (exclusiv cei cu contract de muncă/raport de serviciu suspendat) la sfârșitul lunii de mijloc a trimestrului de referință”, care cuprinde toate persoanele cu contract individual de muncă sau raport de serviciu cu întreprinderea sau unitatea locală, pe durata determinată sau nedeterminată (inclusiv lucrătorii sezonieri, managerul sau administratorul) al căror contract de muncă /raport de serviciu nu a fost suspendat, fiind valabil în ultima zi a lunii pentru care se completează chestionarul. Nu sunt cuprinși salariații detașați la lucru în străinătate și cei care cumulează mai multe funcții și nu au funcția de bază la unitatea raportoare. Pentru a evita dubla/multipla înregistrare se respectă definiția din Codul fiscal (cu modificările și completările ulterioare) referitoare la activitatea dependentă la funcția de bază, respectiv „orice activitate desfășurată în baza unui contract individual de muncă sau a unui statut special prevăzut de lege, declarat angajatorului ca funcție de bază de către angajat; în cazul în care activitatea se desfășoară pentru mai mulți angajatori, angajatul este obligat să declare fiecăruia locul unde exercită funcția pe care o consideră de bază”.

Sunt excluse cadrele militare și personalul asimilat (Ministerul Apărării Naționale, Ministerul Afacerilor Interne, Serviciul Român de Informații etc.).

Sursa datelor

Datele privind rata locurilor de muncă vacante sunt obținute printr-o cercetare statistică selectivă trimestrială, având ca perioadă de referință luna de mijloc a trimestrului. Cercetarea statistică se realizează pe același eșantion utilizat pentru producerea statisticilor lunare privind câștigul salarial și efectivul de salariați.

POPULAȚIE

Datele privind fenomenele demografice s-au obținut prin prelucrarea informațiilor cuprinse în buletinele statistice de nașcuți-vii, decese, căsătorii și divorț, întocmite de primăriile municipale, orașenești și comunale, odată cu înregistrarea fenomenelor în actele de stare civilă.

Definițiile evenimentelor demografice sunt în concordanță cu principiile și recomandările Comisiei de Statistică a Organizației Națiunilor Unite, precum și ale Direcției Generale EUROSTAT a Comisiei Europene:

Positions occupied by persons who are absent for a certain period of time (maternity leaves, child care, medical leaves, no pay leaves, other absences), are considered vacancies if the employer wishes a substitution for a definite period (temporary) and if he undertakes actions to find candidates.

Total number of jobs (occupied and vacant) includes the number of occupied jobs and number of vacancies.

Number of occupied jobs is measured by “number of employees (excluding those with suspended labour contract/ agreement) at the end of middle month of reference quarter”, which comprises all persons with individual labour contract or agreement with the enterprises or local unit, for definite or indefinite duration (including floater, manager or administrator) whose labour contract/agreement was not suspended, being valid in the last day of the month for which the questionnaire is filled in. There are not covered employees seconded to work abroad and those who accumulate more functions and not the basic function to the reporting unit. Avoiding the double / multiple registration meets the definition of the Fiscal Code (as amended and supplemented) regarding the activity dependent on the basic function, namely “any activity carried out under an individual labour contract or a special status provided by the law, stated to the employer as the basic function of the employee; if the work is performed for several employers, employee is obliged to declare for each of them the place where he carries out the basic function”.

Military staff and similar are excluded (The Ministry of National Defence, The Ministry of Internal Affairs and The Romanian Intelligence Service a.s.o.).

Data source

Data on the vacancies rate are obtained from quarterly statistical selective survey, having as reference period, the middle month of the quarter. The statistical survey is carried out based on the same sample used for the production of monthly statistics on earnings and number of employees.

POPULATION

Data regarding the demographic phenomena were obtained by the processing of the information from the statistical bulletins of live births, deaths, marriages and divorces built up by municipality, town and commune town halls at the registration of these phenomena in the civil status documents.

The definitions of vital events are in compliance with the principles and recommendations of the United Nations Statistical Commission, as well as those of the EUROSTAT Directorate General of the European Commission:

Reședința obișnuită reprezintă locul în care o persoană își petrece în mod obișnuit perioada zilnică de odihnă, fără a ține seama de absențele temporare pentru recreere, vacanțe, vizite la prieteni și rude, afaceri, tratamente medicale sau pelerinaj religios, sau, în absența informațiilor, locul de reședință legal sau înregistrat.

Populația rezidentă cuprinde totalitatea persoanelor care au reședința obișnuită în România, pentru o perioadă de cel puțin 12 luni.

Următoarele categorii de persoane sunt considerate a avea reședința obișnuită în România:

- persoane care au locuit la adresa reședinței obișnuite pentru o perioadă neîntreruptă de cel puțin 12 luni înainte de data de referință, sau
- persoane care s-au stabilit la adresa reședinței obișnuite cu cel mult 12 luni înainte de data de referință, cu intenția de a rămâne pentru cel puțin un an.

Născut-viu este produsul concepției, expulzat sau extras complet din corpul mamei, independent de durata sarcinii și care, după această separare, prezintă un semn de viață (respirație, activitate cardiacă, pulsații ale cordonului ombilical sau contracții musculare dependente de voință).

Decedată este persoana căreia i-au încetat definitiv funcțiile vitale după trecerea unui timp oarecare de la naștere.

Căsătoria reprezintă uniunea liber consimțită între un bărbat și o femeie, încheiată în condițiile legii.

Divorțul reprezintă desfacerea unei căsătorii încheiate legal, printr-o hotărâre definitivă a instanței judecătorești, a ofițerului de stare civilă sau a unui notar public.

Sporul natural reprezintă diferența dintre numărul născuților-vii și numărul persoanelor decedate, în perioada de referință.

Rata de natalitate reprezintă numărul de născuți-vii dintr-o lună raportat la populația medie din luna respectivă și se exprimă în număr de născuți-vii la 1000 locuitori.

Rata de mortalitate reprezintă numărul persoanelor decedate dintr-o lună raportat la populația medie din luna respectivă și se exprimă în număr de decese la 1000 locuitori.

Rata mortalității infantile reprezintă numărul de decedați în vârstă de sub 1 an la 1000 născuți-vii din luna respectivă.

Rata de nupțialitate reprezintă numărul căsătoriilor dintr-o lună raportat la populația medie din luna respectivă și se exprimă în număr de căsătorii la 1000 locuitori.

Rata de divorțialitate reprezintă numărul divorțurilor dintr-o lună raportat la populația medie din luna respectivă și se exprimă în număr de divorțuri la 1000 locuitori.

Usual residence represents the place where a person usually spends the daily period of rest, regardless of temporary absences for purposes of recreation, holiday, visits to friends and relatives, business, medical treatment or religious pilgrimage or, place by default, the legal or registered residence.

The usual resident population includes those persons that have their usual residence in Romania for at least 12 months.

The following persons are considered to have their usual residence in Romania:

- persons who inhabited at the usual residence for an uninterrupted period of 12 months before the reference date, or
- persons who settled at the usual residence at least 12 months before the reference date, with the intention of staying for at least one whole year.

Live-birth is a product of conception completely ejected or extracted from the mother's body, regardless of the pregnancy duration, who after this separation gives a sign of life (respiration, heart activity, beats of umbilical cord or muscular contractions dependent of will).

Deceased is the person whose vital functions definitively ceased after a certain time passed from his birth.

Marriage is an union between a man and a woman, freely consented, concluded according to the legislation.

Divorce represents the dissolution of a legally concluded marriage, according to a final decision of Judicial Courts, of the civil register officer or of a notary public.

Natural increase represents the balance between the number of live-births and the number of deceased persons during the reference period.

Birth rate represents the ratio between the number of live-births in a month and the average population of the respective month and is expressed by the number of livebirths per 1000 inhabitants.

Mortality rate represents the ratio between the number of deceased persons in a month and the average population of the respective month and is expressed by the number of deaths per 1000 inhabitants.

Infant mortality rate represents the number of deaths for infants less than one year of age per 1000 live births in a given month.

Marriages rate represents the ratio between the number of marriages in a month and the average population of the respective month and is expressed by the number of marriages per 1000 inhabitants.

Divorciality rate represents the ratio between the number of divorces in a month and the average population of the respective month and is expressed by the number of divorces per 1000 inhabitants.

Pentru calculul ratelor se folosește o populație medie lunară calculată după formula:

$$P_m = P_x * K$$

unde:

P_m – Populația lunară medie

P_x – Populația rezidentă la 1 ianuarie pentru calculul populației lunare medii din perioada ianuarie-iunie și populația rezidentă la 1 iulie pentru calculul populației lunare medii din perioada iulie-decembrie

K - coeficient

K = număr zile luna curentă / număr zile an (365 sau 366)

Începând cu luna ianuarie 2014 a fost introdus criteriul **reședinței obișnuite** (definită mai sus) pentru înregistrarea și diseminarea statistică a fenomenelor demografice care se includ în mișcarea naturală a populației, și anume natalitatea și mortalitatea (inclusiv decedații sub 1 an).

În prezentul Buletin sunt diseminați:

- născuții-vii și decedații care au reședința obișnuită în România (indiferent dacă au domiciliul în țară sau în străinătate);
- născuții-vii și decedații care au reședința obișnuită sau domiciliul în România;
- căsătoriile și divorțurile în care cel puțin unul dintre soți avea domiciliul în România.

CONTURI NAȚIONALE

Începând cu trimestrul I 2012, politica de estimare și diseminare a Produsului Intern Brut trimestrial s-a modificat prin introducerea unei a treia estimări, denumită “date provizorii (2)”, ce va fi publicată la T+95 zile de la încheierea trimestrului de referință. Principalele obiective ale acestei revizuirii sunt legate de:

- integrarea informațiilor statistice, financiar-bancare și administrative devenite disponibile, sau care au fost rectificate, după publicarea primelor estimări provizorii, la T+65 zile de la încheierea trimestrului de referință;
- asigurarea consistenței dintre agregatele ce stau la baza estimării Produsului Intern Brut trimestrial și agregatele din conturile trimestriale ale sectoarelor instituționale, în mod deosebit cele ale sectorului “Administrații publice”, cu termen de diseminare T+90 zile de la încheierea trimestrului de referință.

Informațiile suplimentare utilizate la estimarea Produsului Intern Brut – date provizorii (2) se referă la:

- date statistice rectificate privind: indicii producției industriale, indicii prețurilor producției industriale, indicii lucrărilor de construcții, indicii de cost în construcții, indicii volumului cifrei de afaceri din comerțul cu amănuntul cu excepția autovehiculelor și motocicletelor, indicii volumului cifrei de afaceri pentru comerțul cu ridicata și cu amănuntul, întreținerea și repararea autovehiculelor și a motocicletelor, indicii valorici ai cifrei de afaceri pentru comerțul cu ridicata, indicii volumului cifrei de afaceri pentru servicii de piață prestate populației, indicii valorici ai cifrei de afaceri pentru servicii de piață prestate în special întreprinderilor;

For the calculation of the rates, it is used a monthly average population calculated according to the formula:

$$P_m = P_x * K$$

where:

P_m – average monthly population

P_x – usual resident population at January 1st for the calculation of average monthly population during the period of January to June and usual resident population at July 1st for the calculation of average monthly population during the period of July to December

K - coefficient

K = number of days per current month / number of days per year (365 or 366)

Starting with January 2014 we introduced **the usual residence criteria** (defined above) for the recording and statistical dissemination of vital events that are included in the vital statistics, namely the live births and deaths (including infant deaths).

Inside the present Bulletin are disseminated:

- live-births and deceased persons that have their usual residence in Romania (regardless of their domicile in Romania or abroad);
- live-births and deceased persons that have their usual residence or domicile in Romania;
- marriages and divorces in which at least one of the spouses have their domicile in Romania.

NATIONAL ACCOUNTS

Beginning with Q I 2012, the policy related to Quarterly Gross Domestic Product estimation and dissemination was changed, introducing a third estimate called “provisional data (2)” which is to be published at Q+95 days since the end of the reference quarter. The main objectives of this revision relate to:

- the integration of statistical, financial-banking and administrative information which became available or were rectified after the publication of first provisional estimates, within 65 days after the end of the reference quarter;
- ensuring the consistency between the aggregates on which quarterly GDP is based and the aggregates from quarterly accounts of institutional sectors, particularly those of “Public administration” sector, the dissemination deadline being 90 days after the end of the reference quarter.

The additional information used for the estimation of Gross Domestic Product – provisional data (2) refer to:

- statistical data rectified, regarding: industrial production indices, industrial production price indices, construction works indices, construction cost indices, indices of turnover volume for retail, excepting motor-vehicles and motorcycles, indices of turnover volume for wholesale and retail, maintenance and repairs of motor-vehicles and motorcycles, value indices of turnover for wholesale, indices of turnover volume for market services rendered to population, value indices of turnover for market services mainly rendered to enterprises;

- date statistice suplimentare privind transportul de pasageri și transportul de mărfuri;
- date administrative privind execuțiile bugetare;
- date rectificate privind Balanța de Plăți Externe.

Produsul intern brut

Produsul intern brut trimestrial la preț de piață (PIBT), principalul agregat macroeconomic al contabilității naționale, reprezintă rezultatul final al activității de producție al unităților productive rezidente, în decursul unei perioade, respectiv un trimestru.

Produsul intern brut trimestrial la preț de piață se estimează prin trei metode:

a) *metoda de producție:*

$$\text{PIBT} = \text{VAB} + \text{IP} - \text{SP},$$

unde:

VAB = valoarea adăugată brută la preț de bază;

IP = impozitele pe produs;

SP = subvențiile pe produs.

b) *metoda cheltuielilor:*

$$\text{PIBT} = \text{CF} + \text{FBC} + \text{E} - \text{I},$$

unde:

CF = consumul final efectiv;

FBC = formarea brută de capital;

E = exportul de bunuri și servicii;

I = importul de bunuri și servicii.

c) *metoda veniturilor:*

$$\text{PIBT} = \text{R} + \text{EBE} + \text{IPI} - \text{SPI},$$

unde:

R = remunerarea salariaților;

EBE = excedentul brut de exploatare;

IPI = impozite pe producție și importuri;

SPI = subvenții pe producție și importuri.

Principalele surse de date utilizate pentru estimarea produsului intern brut trimestrial:

- **surse statistice:** anchete infra-anuale privind producția industrială, de construcții, servicii, comerț; contul de producție al agriculturii; anchete infra-anuale privind câștigurile salariale și efectivul de salariați;
- **surse financiar-contabile:** bilanțuri contabile ale instituțiilor financiare;
- **surse administrative:** execuția bugetului de stat și a bugetelor locale, precum și a bugetului asigurărilor sociale de stat; balanța de plăți.

Pentru perioada 1995-2014, produsul intern brut trimestrial se estimează în prețuri curente, în prețurile perioadei corespunzătoare din anul precedent și în prețuri medii ale anului 2000.

Pe lângă estimările brute ale Produsului intern brut trimestrial, se calculează și estimări ajustate sezonier prin metoda regresivă, metodă recomandată de regulamentele europene.

- *additional statistical data on passengers and freight transport;*
- *administrative data on budgetary execution;*
- *rectified data the Balance of external payments.*

Gross Domestic Product

Quarterly Gross Domestic Product at market price (QGDP), the main macro-economic aggregate of national accounting, represents the final result of production activity for resident productive units, for a certain period, a quarter, respectively:

Quarterly Gross Domestic Product at market price is estimated by three methods:

a) *output method:*

$$\text{QGDP} = \text{GVA} + \text{TP} - \text{SP}$$

where:

GVA = gross value added at basic prices;

TP = taxes on products;

SP = subsidies on products.

b) *expenditure method:*

$$\text{QGDP} = \text{FC} + \text{GCF} + \text{E} - \text{I}$$

where:

FC = actual final consumption;

GCF = gross capital formation;

E = exports of goods and services;

I = imports of goods and services.

c) *income method:*

$$\text{GDP} = \text{C} + \text{GOS} + \text{TPI} - \text{SPI},$$

where:

C = compensation of employees;

GOS = gross operating surplus;

TPI = taxes on production and imports;

SPI = subsidies on production and imports.

Main data sources used for Quarterly Gross Domestic Product estimation:

- **statistical sources:** short-term surveys regarding industrial production, construction, services, trade; production account for agriculture; short-term surveys regarding earnings and employment;
- **financial-accounting sources:** accounting statements of financial institutions;
- **administrative sources:** execution of state budget and local budgets, and of social security budget; balance of payments.

For 1995-2014, quarterly Gross Domestic Product is estimated in current prices, in the prices of the corresponding period of the previous year and in the average prices of the year 2000.

Besides the gross estimates of Quarterly Gross Domestic Product, seasonally adjusted estimates is also compiled, based on the regressive method, this method being recommended by the European regulations.

Ajustarea sezonieră are drept scop eliminarea efectelor sezoniere din cadrul seriei de date pentru a se evidenția evoluția economică reală din perioade consecutive.

Pentru ajustarea seriilor principalelor agregate pe baza cărora se estimează PIB prin metoda de producție și metoda cheltuielilor, se utilizează pachetul de programe DEMETRA (metoda TRAMO/SEATS). Acesta realizează estimarea efectului sezonier (evenimente care se întâmplă în același moment, cu aceeași magnitudine și direcție în fiecare an, cum ar fi: anotimpuri, vacanțe etc.), a numărului de zile lucrătoare diferit de la o lună la alta și efectului calendarului (Paștele ortodox, an bisect și alte sărbători naționale) precum și identificarea și corectarea valorilor extreme (schimbări de nivel ocazionale, tranzitorii sau permanente) și interpolarea valorilor lipsă.

Conturile naționale trimestriale din România prezintă, în general, o puternică sezonabilitate, fiind ajustate și în funcție de numărul de zile lucrătoare și calendar chiar dacă efectul acestora din urmă este nesemnificativ.

Seria ajustată sezonier s-a obținut prin eliminarea din seria brută a acestui efect, cu ajutorul unor coeficienți de corecție, stabiliți în funcție de modelul de regresie folosit (aditiv sau multiplicativ). Modelul aditiv sau multiplicativ folosit pentru regresie este identificat automat de programul DEMETRA în funcție de natura seriilor supuse ajustării.

PIB-ul ajustat sezonier se obține prin metoda directă, ceea ce conduce la apariția unei discrepante statistice între PIB și suma componentelor sale ajustate sezonier în mod independent.

Stabilirea modelelor de regresie folosite pentru fiecare serie se face la începutul fiecărui an și implică recalcularea seriilor ajustate calculate în anul precedent (recalculare datorată modificării modelelor adoptate numărului de regresori folosiți și numărului de observații disponibile).

Din septembrie 2014, toate statele membre ale Uniunii Europene au obligația de a publica date de conturi naționale conform metodologiei Sistemului European de conturi 2010 (SEC 2010), care a fost aprobat prin Regulamentul (UE) nr. 549/2013 al Parlamentului European și al Consiliului din 21 mai 2013.

Prin trecerea la noul sistem de conturi naționale se are în vedere reflectarea noilor realități economice și, în același timp, satisfacerea nevoilor informaționale ale utilizatorilor în ceea ce privește celeritatea publicării rezultatelor și măsurarea unor aspecte particulare, cum ar fi activele rezultate din cheltuielile de cercetare și dezvoltare și cele din industria de apărare ori pasivele legate de sistemele de pensii. În același timp, SEC 2010 este în acord cu normele Sistemului conturilor naționale stabilit la nivel mondial (SCN 2008), fiind adaptat la structurile economiilor statelor membre, astfel încât datele Uniunii să fie comparabile cu cele compilate de principalii săi parteneri internaționali.

The seasonal adjustment envisages the removal of seasonal effects from the data series in view to highlight the real economic evolution during consecutive periods.

In order to adjust the main aggregates series, based on which the GDP is estimated through the production and expenditure methods, DEMETRA software package is used (TRAMO/SEATS method). This leads to the estimation of seasonal effect (events taking place each year at the same time, with the same amplitude and orientation, such as: seasons, holidays etc.), of the working days number different from one month to another and the calendar effect (orthodox Easter, leap year and other national holidays) as well as to the outliers identification and correction (circumstantial, transitional or permanent changes in level) and to missing data interpolation.

The quarterly national accounts of Romania present, in general, strong seasonality, being also adjusted for working days number and the calendar even if the effect of the last ones is not significant.

The seasonally adjusted series was obtained by removing this effect from the unadjusted series, by means of correction coefficients, selected depending on the regression model used (additive or multiplicative). The additive or multiplicative model used for regression is automatically identified by the DEMETRA software, depending on the nature of series that are subject to adjustments.

The seasonally adjusted GDP is obtained through the direct method, thus leading to a statistical discrepancy between the GDP and the sum of its components, which are independently seasonally adjusted.

The selection of regression models used for each series takes place at the beginning of each year and entails a revision of adjusted series compiled during the previous year (revision due to the changes of selected models, of regression factors number and of available observations number).

From September 2014, all European Union Member States are required to publish data on national accounts according to the methodology of the European System of Accounts 2010 (ESA 2010) which was approved by Regulation (EU) No 549/2013 of the European Parliament and Council of May 21, 2013.

By switching to the new system of national accounts, one considers to mirror the new economic realities and, at the same time, to meet the information needs of users regarding the publication rapidity of results and the measurement of specific aspects, such as the assets arising from the expenditure with the research and development and with the defence industry or the liabilities related to pension schemes. At the same time, ESA 2010 is in line with the rules of the System of National Accounts globally established (SNA 2008), adapted to the structures of the Member States economies, so that the data of the Union are comparable with those compiled by its main international partners.

Sistemul european de conturi revizuit include o metodologie și un program de transmitere care definesc conturile și tabelele care trebuie furnizate de toate statele membre în conformitate cu termenele specificate. Revizuirea privește conturile naționale anuale, trimestriale, regionale, precum și statistica finanțelor guvernamentale.

SEC 2010 urmează să înlocuiască treptat toate celelalte sisteme și manuale, cum sunt Manualul bilanțului de plăți și Manualul de datorie și deficit, fiind un cadru de referință de standarde, definiții, clasificări și norme contabile comune pentru întocmirea de către statele membre a conturilor naționale, astfel încât să se obțină rezultate comparabile ca suport pentru îndeplinirea obiectivelor Uniunii Europene.

Valoarea adăugată brută este soldul contului de producție reprezentând valoarea nou creată în procesul de producție.

Remunerarea salariaților este definită în contabilitatea națională, din punct de vedere al angajatorului și reprezintă costul forței de muncă, cuprinzând nu numai salariile declarate, precum și toate formele de remunerare directă și indirectă.

Salariile și indemnizațiile brute cuprind salariile și indemnizațiile în bani și în natură.

Cotizațiile sociale în sarcina patronilor reprezintă valoarea cotizațiilor sociale suportate de patroni pentru a garanta beneficiul prestațiilor sociale ale salariaților lor. Această valoare trebuie să fie contabilizată în remunerarea salariaților.

Excedentul brut de exploatare este soldul contului de exploatare și reprezintă ceea ce rămâne din valoarea adăugată creată în procesul de producție după remunerarea salariaților și plata impozitelor pe producție.

Venitul mixt: conform SEC, în cazul întreprinderilor unicorporale din cadrul sectorului gospodăriilor populației, soldul contului de exploatare conține implicit un element corespunzător remunerației pentru munca realizată de proprietar sau de membrii familiei sale, componentă ce nu poate fi delimitată de profiturile sale ca întreprinzător. Acest element denumit „venit mixt” este separat identificat începând cu estimările aferente anului 2010.

Venitul disponibil brut este soldul contului de venit și măsoară partea din valoarea creată de care dispune națiunea, pentru consum final și economie brută.

Cheltuiala pentru consumul final acoperă cheltuielile efectuate de către un sector pentru achiziționarea de bunuri și servicii care sunt utilizate pentru a satisface direct nevoile individuale sau colective ale membrilor colectivității. Cheltuiala pentru consumul final poate fi efectuată pe teritoriul economic sau în restul lumii.

Economia brută reprezintă soldul contului de utilizare a venitului disponibil și măsoară partea de venit disponibil brut care nu este destinată cheltuielii pentru consum final.

The revised European System of Accounts includes a methodology and a transmission programme that defines the accounts and tables to be provided by all Member States in accordance with the terms specified. The review applies to the annual, quarterly and regional national accounts, as well as the government finance statistics.

ESA 2010 will gradually replace all the other systems and manuals, such as the Balance of Payments Manual and the Manual of Debt and Deficit, being a reference framework of standards, definitions, classifications and common accounting rules for the preparation of the national accounts by the Member States, in order to obtain comparable results to support the objectives of the European Union.

***Gross value added** is the balancing item of the production account and measures the value newly created within the production process.*

***Compensation of employees** is defined in national accountancy, from the employer standpoint and represents the labour force cost, comprising not only stated salaries, but all forms of direct and indirect compensation.*

***Gross wages and salaries** covered wages and salaries in cash and in kind.*

***Employers' social contribution** represents the value of social contribution incurred by employers in order to secure for their employees the entitlement to social benefits. This value needs to be recorded in item compensation of employees.*

***Gross operating surplus** is the balancing item of operating surplus account and it corresponds to the value added after deducting compensation of employees and the taxes on production.*

***Mixed income:** according to ESA, in the case of unincorporated enterprises in the households sector, the balancing item of the generation of income account implicitly contains an element corresponding to remuneration for work carried out by the owner or his family members which cannot be distinguished from his profits as entrepreneur. This item called "mixed income" is separately identified starting with the estimates for 2010.*

***Gross disposable income** is the balancing item of the income account and measures the part of the created value at the nation's disposal intended for final consumption and gross saving.*

***Final consumption expenditure** consists of expenditure incurred by resident institutional units for the purchase of goods and services that are used for directly meeting of individual needs or the collective needs of the community members. Final consumption expenditure may take place on the domestic economic territory or abroad.*

***Gross savings** represent the balancing item of the use of disposable income account and it measures the part of gross disposable income that is not intended to final consumption expenditure.*

Formarea brută de capital fix constă în achizițiile producătorilor rezidenți, minus cedările de active fixe, într-o anumită perioadă, plus anumite adăunări la valoarea activelor neproduse realizate ca rezultat al activității productive a producătorilor sau a unităților instituționale. Activele fixe sunt active produse utilizate în producție mai mult de un an.

Capacitatea (+) sau necesarul (-) de finanțare reprezintă soldul contului de capital și arată suma netă a resurselor pe care economia totală le pune la dispoziția restului lumii (dacă este pozitivă) sau pe care le primește de la restul lumii (dacă este negativă).

Revizuirea datelor din conturile trimestriale se face periodic, atunci când o nouă variantă a conturilor naționale anuale este disponibilă. Revizuirea are ca obiectiv păstrarea coerenței datelor din conturile trimestriale cu cele din conturile anuale.

Revizuirea regulată a seriilor brute de date din conturi naționale, implică și revizuirea seriilor ajustate sezonier.

Estimarea **ocupării forței de muncă** se realizează în cadrul contabilității naționale, conform cerințelor metodologice și a conceptelor și clasificărilor prevăzute de SEC 2010. Unitățile de măsură utilizate sunt: „mii persoane” și „mii ore lucrate”.

Populația ocupată cuprinde persoanele (salariate și independente) angajate într-o activitate productivă conform SEC 2010.

Salariații reprezintă toate persoanele care lucrează, pe baza unui contract formal sau informal, pentru o unitate instituțională rezidentă în schimbul unei remunerații în bani sau în natură.

Lucrătorii independenți (pe cont propriu) reprezintă persoane care sunt unici proprietari sau coproprietari ai unei întreprinderi fără personalitate juridică, în care muncesc. Din această categorie fac parte: lucrătorii familiari neremunerați inclusiv aceia care lucrează în întreprinderi neconstituite în societăți angajate în producția de piață, lucrătorii la domiciliu al căror venit depinde de valoarea produselor rezultate din procesul de producție pentru care sunt responsabili și lucrătorii care exercită, individual sau colectiv, activități de producție destinate în întregime consumului final propriu sau formării proprii de capital.

Conform SEC, sunt luate în calcul atât activitățile principale, cât și cele secundare ale persoanelor ocupate, pe baza orelor efectiv lucrate.

Principalele surse de date utilizate în calculul ocupării forței de muncă sunt:

- Ancheta asupra forței de muncă în gospodării (AMIGO);
- Ancheta privind costul forței de muncă (S3);
- Ancheta structurală anuală în întreprinderi (ASA);
- Surse de date administrative (informații provenind de la Ministerul Afacerilor Externe, Ministerul Muncii, Familiei, Protecției Sociale și Persoanelor Vârstnice, Ministerul Afacerilor Interne etc.)
- Situații financiar-contabile ale societăților financiare.

Gross fixed capital formation consists of resident producers' acquisitions, less disposals of fixed assets, during a given period, plus certain additions to the value of non-produced assets realised by the productive activity of producer or institutional units. Fixed assets are produced assets used in production for more than one year.

Net lending (+) or net borrowing (-) is the balancing item of the capital account and shows the resources that the nation puts at the disposal of the rest of world or that it receives from the rest of the world (in case a borrowing occurs).

The revision of the quarterly accounts data is periodically done, when a new version of yearly national accounts is available. The revision of data has as objective to keep the coherence between the quarterly accounts and the yearly accounts.

The periodical revision of national accounts unadjusted data series also entails the revision of seasonally adjusted series.

Employment is estimated within the national accounting, according to the methodological requirements, concepts and classifications of ESA 2010. The measurement units used are: “thousand persons” and “thousand hours-worked”.

Employed population covers all the persons (employees and self-employed) engaged in a productive activity according to the ESA 2010.

Employees represent all the persons who work, based on a formal or informal contract, for a resident institutional unit in return for a remuneration in cash or in kind.

Self-employed are the persons who are the sole owners or co-owners of an enterprise without legal personality, where they work. This category include: contributing family workers, including those working in unincorporated enterprises engaged in market production, home workers whose income depends on the value of the products resulting from the production process and workers who carry out either individually or collectively production activities entirely meant for their own final consumption or own capital formation.

According to the ESA, there are taken into compilation both principal and secondary activities of employed persons, based on hours actually worked.

The main data sources used to estimate employment are the following:

- Households labour force survey (AMIGO);
- Survey on the labour cost (S3);
- Structural business survey (ASA);
- Administrative data sources (information from the Ministry of External Affairs, the Ministry of Labour, Family, Social Protection and Elderly Persons, the Ministry of Internal Affairs a.s.o.);
- Financial statements of financial corporations.

ECONOMIE ȘI FINANȚE

Înmatriculări de societăți comerciale cu participare străină la capitalul social subscris

Prin **societate comercială cu participare străină la capitalul social** se înțelege societatea comercială constituită, parțial sau integral, prin participarea unor persoane fizice sau juridice cu domiciliul stabil sau cu sediul social în afara României.

Investitor străin: persoană fizică sau juridică cu domiciliul stabil sau sediul social în afara României, care are calitatea de asociat/acționar într-o societate comercială cu sediul în România.

Capitalul social exprimă valoarea totală a aporturilor, în numerar și în natură, subscrise de asociați la constituirea societății, precum și la majorarea capitalului social pe durata funcționării societății.

Subscrierea la capitalul social din partea unui investitor străin, potrivit legislației în vigoare, poate fi efectuată în moneda națională a României și/sau în valută liber convertibilă.

Înmatriculare reprezintă înscrierea profesionistului în registrul comerțului prin care se conferă acestuia calitatea de persoană juridică.

Mențiune reprezintă înregistrarea modificărilor apărute pe durata de funcționare a societății, ca de exemplu schimbarea sediului, modificarea capitalului social, fuziunea, lichidarea, dizolvarea etc.

Radiere reprezintă operația de ștergere a unei firme cu investitor străin din Registrul Comerțului, marcând momentul pierderii personalității juridice ca urmare a dizolvării și lichidării acesteia.

Investiția străină de capital în România este egală cu valoarea capitalului străin subscris la înmatriculare, plus subscrieri prin mențiuni de majorare a capitalului străin, plus/minus capitalul social cesionat de/către asociați/acționari rezidenți, minus capitalul social subscris la firmele radiate din Registrul Comerțului.

Valoarea capitalului social subscris:

- **total, exprimat în moneda națională:** valoarea capitalului social subscris obținută prin însumarea valorilor subscrise în moneda națională (lei), cu valuta liber convertibilă și a monedei naționale (lei), la cursul comunicat de Banca Națională a României, de la data actului constitutiv/modificator;
- **total, exprimat în echivalent valută:**
 - USD: valoarea capitalului social subscris obținută prin însumarea și transformarea în USD a valutei liber convertibilă și a monedei naționale (lei), la cursul comunicat de Banca Națională a României, de la data actului constitutiv/modificator;
 - EURO: soldurile existente la sfârșitul fiecărei luni, calculate în echivalent dolari SUA, se transformă în EURO la cursul de paritate EURO/dolar comunicat de BNR din ultima zi lucrătoare a lunii respective.

Sursa datelor: Oficiul Național al Registrului Comerțului.

ECONOMY AND FINANCES

Registrations of commercial companies with foreign participation in subscribed social capital

The commercial company with foreign participation in the social capital means the commercial company constituted, partly or integrally, with the participation of natural or legal persons with usual domicile or with social residence outside Romania.

The foreign investor: is a natural or legal person with usual domicile or social residence outside Romania, having the quality of partner/shareholder within a commercial company with the premises in Romania.

The social capital represents the total value of contributions, in cash and in kind, subscribed by the stakeholders at the company constitution, as well as at the rise of social capital during the company functioning.

The subscription to social capital of a foreign investor, according to the legislation in force, can be carried out in the national currency of Romania and/or in convertible currency.

Registration refers to the company registration in the trade register by which it has the quality of legal person.

Mention represents the registration of changes occurred in the company activity, for example the change in the premises, in the social capital, fusion, liquidation, dissolution a.s.o.

Erase represents the operation to erase a company with a foreign investor from the Trade Register marking the moment of losing legal personality as a result of its dissolution and liquidation.

The foreign capital investment in Romania is equal to foreign capital value subscribed at registration, plus subscriptions through mentions of foreign capital increase, plus/minus social capital transferred by resident partners shareholders, minus subscribed social capital at companies erased from the Trade Register.

The value of subscribed social capital:

- **total, expressed in national currency:** the value of subscribed social capital obtained by summing up the values subscribed in national currency (lei), with convertible currency changed into lei, at the exchange rate communicated by the National Bank of Romania, at the date of constitutive/modified document;
- **total, expressed in foreign currency equivalent:**
 - USD: the value of social capital subscribed obtained by summing up and changing into USD the convertible currency and the national currency (lei), at the exchange rate communicated by the National Bank of Romania, at the date of constitutive/modified document;
 - EURO: balances existent at the end of each month, calculated in equivalent USD, are transformed into EURO at parity rate EURO/USD communicated by National Bank of Romania from the last working day of the respective month.

Data source: National Office of Trade Register.

INDICATORI AI PIEȚEI DE CAPITAL

Capitalizarea bursieră reprezintă valoarea de piață a tuturor societăților înregistrate, calculată prin înmulțirea prețului de piață (cursul curent al acțiunilor) cu numărul de acțiuni emise.

Indicele BET reflectă tendința de ansamblu a prețurilor corespunzătoare celor mai lichide și active 10 societăți tranzacționate în cadrul Bursei de Valori București (BVB).

Se calculează ca un indice de tip Laspeyres (medie ponderată calculată pe baza capitalizării prețurilor celor mai lichide 10 societăți înregistrate, exclusiv Societățile de Investiții Financiare – SIF). Societățile incluse în coșul indicelui BET reprezintă mai mult de 60% din capitalizarea totală și 70% din valoarea totală tranzacționată în BVB.

Indicele BET-Plus reflectă evoluția de ansamblu a prețurilor celor mai multe societăți înregistrate la BVB (cu excepția SIF).

Metoda de calcul aplicată pentru indicele BET-Plus este identică cu cea utilizată pentru indicele BET.

Indicele BET-FI (indice sectorial pentru fonduri de investiții) reflectă tendința de ansamblu a prețurilor celor cinci societăți de investiții tranzacționate în cadrul BVB.

Metoda de calcul este identică cu cea aplicată pentru indicele BET și indicele BET-Plus.

Indicele ROTX reflectă în timp real modificările de preț pentru cele mai reprezentative societăți tranzacționate la BVB.

Este un indice de prețuri ponderat cu capitalizarea de piață a societăților incluse în coșul indicelui.

Sursa datelor: Bursa de Valori București.

CAPITAL MARKET INDICATORS

Market capitalization represents market value of all the registered companies, calculated multiplying the market price (share current rate) with the number of issued shares.

BET index reflects the general tendency of corresponding prices of the highly liquid and active 10 companies traded at Bucharest Stock Exchange (BSE).

It is calculated as a Laspeyres type index (weighted average calculated on the basis of prices capitalization of the 10 registered societies with highest liquidity, excluding Financial Investments Societies - FIS). Societies included in the index BET basket represents more than 60% of total capitalization and 70% of total market turnover at BSE.

BET-Plus index reflects the general evolution of prices most of societies registered at BSE (excluding FIS).

The method of calculation applied for the BET-Plus index is identical to that used for the BET index.

BET-FI index (sectorial index for investment funds) reflects general tendency of the prices of the five investment societies traded at BSE.

The method of calculation is identical to that used for the BET index and for the BET-Plus index.

ROTX index reflects in real time the changes in prices for the most representative societies traded at BSE.

It is a price index weighted with market capitalization of societies included in the index basket.

Data source: Bucharest Stock Exchange.