

**BULETIN STATISTIC LUNAR**

***MONTHLY STATISTICAL BULLETIN***

3 / 2020

## Institutul Național de Statistică/ *National Institute of Statistics*

**Coordonatorul publicației/ Coordinator of publication:**  
Tudorel ANDREI - Președinte/ *President*

**Coordonatorii ediției/ Coordinators of edition:**  
Marian CHIVU - Vicepreședinte/ *Vice-president*  
Adriana CIUCHEA - Director General/ *General Director*

**Autori/ Authors:**  
**Direcția Generală de Conturi Naționale și Sinteze Macroeconomice**  
*General Department of National Accounts and Macroeconomic Synthesis*  
Daniel Celu VIRDOL - Director Adjunct/ *Deputy Director*  
Gabriela PODBEREȚCHI - Expert/ *Expert*  
Elena TUDOR - Consilier/ *Counsellor*  
Andreea MESTEACĂN - Consilier/ *Counsellor*  
Cristina BABOI - Consilier/ *Counsellor*  
Genia MIHOC - Consilier/ *Counsellor*  
Mădălina NĂVALĂ - Consilier/ *Counsellor*  
Daniela LAMBADARIE - Consilier/ *Counsellor*  
Mihai GHEORGHE - Director/ *Director*  
Niculina APOSTOL - Expert/ *Expert*  
Adina SECĂREANU - Șef Serviciu/ *Chief of Office*  
Liliana VLADU - Consilier/ *Counsellor*

**Direcția Generală de Statistică Economică/ General Department of Economic Statistics**  
Florentina GHEORGHE - Director General/ *General Director*  
Nina ALEXEVICI - Director/ *Director*  
Violeta BĂICOIANU - Expert/ *Expert*  
Michaela CHIRCULESCU - Expert/ *Expert*  
Liviu Mihail GHILENCEA - Șef Serviciu/ *Chief of Office*  
Ionica CHERAN - Consilier/ *Counsellor*  
Claudia Elis POPESCU - Director Adjunct/ *Deputy Director*  
Mariana BĂLUȚĂ - Consilier/ *Counsellor*  
Florica CÎRȘTEA - Director/ *Director*  
Anca SÎRBU - Expert/ *Expert*  
Ioana DIMA - Director/ *Director*  
Marius Alexandru BRODEALĂ - Șef serviciu/ *Chief of Office*  
Artur Emilian SIMION - Director/ *Director*  
Corina POPA - Șef Serviciu/ *Chief of Office*

**Direcția Generală de Demografie și Statistică Socială/ General Department of Demography and Social Statistics**  
Silvia PISICĂ - Director General/ *General Director*  
Lavinia BĂLTEANU - Director/ *Director*  
Mihaela ANGHEL - Șef Serviciu/ *Chief of Office*  
Andreea CĂMBIR - Director/ *Director*  
Andoria Cristina IONIȚĂ - Director/ *Director*  
Georgiana BUNEA - Consilier/ *Counsellor*

**Traducere/ Translation:**  
**Direcția de Afaceri Europene și Cooperare Internațională/ Department of European Affairs and International Cooperation:**  
Andrei SÂNDOIU - Consilier/ *Counsellor*

**Pre-press și tipărire/ Pre-press and printing:**  
**Direcția Generală de IT și Infrastructură Statistică/ General Department of IT and Statistical Infrastructure**  
**Direcția de Editare a Publicațiilor Statistice/ Department of Statistical Publications Editing**

**Coordonatori/ Coordinators:**  
Radu-Mugur OPREA - Director General/ *General Director*  
Vitty-Cristian CHIRAN - Director/ *Director*  
Mihaela-Elena ȘTEFAN - Șef Serviciu/ *Chief of Office*

**Tehnoredactare/ Making-up:**  
Gabriela ZAGALCA - Consilier/ *Counsellor*

**Pre-press/ Pre-press:**  
Laurențiu MUNTEANU - Consilier/ *Counsellor*

**Publicația electronică pe CD-rom/ Electronic publication on CD:**  
Daniela POPESCU - Consilier/ *Counsellor*

© **Foto/ Photo:**  
Vitty-Cristian CHIRAN

**Coperta/ Cover:**  
Alexandru POPESCU - Consilier/ *Counsellor*

Institutul Național de Statistică  
B-dul Libertății 16, sect. 5, București  
Telefon: 021 3177770  
Fax: 021 3124875  
e-mail: [romstat@insse.ro](mailto:romstat@insse.ro)  
<http://www.insse.ro>

© INS 2020

Reproducerea conținutului acestei publicații, integrală sau parțială, în forma originală sau modificată, precum și stocarea într-un sistem de regăsire sau transmiterea sub orice formă și prin orice mijloace sunt interzise fără autorizarea scrisă a Institutului Național de Statistică.

Utilizarea conținutului acestei publicații, cu titlu explicativ sau justificativ, în articole, studii, cărți este autorizată numai cu indicarea clară și precisă a sursei.

ISSN 2065 - 5975  
Tiraj/ *Copies made*: 184

*National Institute of Statistics*  
16 Libertății BVD, Bucharest 5  
Phones: +40 021 3177770  
Fax: +40 021 3124875  
e-mail: [romstat@insse.ro](mailto:romstat@insse.ro)  
<http://www.insse.ro>

© NIS 2020

Reproducing the content of this publication, completely or partly, in original or modified, as well as its storage in a retrieval system, or transmitted, in any form and by any means are forbidden without the written permission of the National Institute of Statistics.

Using the content of this publication with explanatory or justifying title, in articles, studies, books is allowed only clearly and precisely indicating the source.

ISSN-L 1223 - 7507  
Tipărit la Editura Institutului Național de Statistică/ *Printing at the National Institute of Statistics*



B.S.L.

**PRINCIPALII INDICATORI CONJUNCTURALI**  
- date provizorii -

**MAIN SHORT-TERM INDICATORS**  
- provisional data -

Pagina  
Page

**CUPRINS**

**CONTENTS**

Evoluția economico-socială a României în perioada 1.1-31.III. 2020 .....	V
<b>INDUSTRIE; INVESTIȚII; CONSTRUCȚII .....</b>	<b>1</b>
1 Indicii producției industriale - serie brută (luna precedentă = 100) .....	2
2 Indicii producției industriale - serie ajustată în funcție de numărul de zile lucrătoare (luna precedentă = 100) .....	5
3 Indicii producției industriale - serie brută (luna corespunzătoare din anul precedent = 100) .....	8
4 Indicii producției industriale - serie ajustată în funcție de numărul de zile lucrătoare (luna corespunzătoare din anul precedent = 100) .....	11
5 Indicii productivității muncii în industrie - serie brută (luna precedentă = 100) .....	15
6 Indicii productivității muncii în industrie - serie brută (luna corespunzătoare din anul precedent = 100) .....	18
7 Indicii valorici ai cifrei de afaceri din industrie pe total (piața internă și piața externă) (luna precedentă = 100) .....	21
8 Indicii valorici ai cifrei de afaceri din industrie pe total (piața internă și piața externă) (luna corespunzătoare din anul precedent = 100) .....	24
9 Indicii valorici ai comenzilor noi din industria prelucrătoare pe total (piața internă și piața externă) (luna precedentă = 100) .....	27
10 Indicii valorici ai comenzilor noi din industria prelucrătoare pe total (piața internă și piața externă) (luna corespunzătoare din anul precedent = 100) .....	28
11 Indicii prețurilor producției industriale pe total (piața internă și piața externă) (luna precedentă = 100) .....	29
12 Indicii prețurilor producției industriale pe total (piața internă și piața externă) (luna corespunzătoare din anul precedent = 100) .....	32
13 Principalele resurse de energie primară .....	35
14 Balanța energiei electrice .....	35
15 Indicii investițiilor realizate în economia națională pe elemente de structură .....	37
16 Indicii lucrărilor de construcții pe elemente de structură și pe tipuri de construcții - serie brută - .....	37
17 Indicii lucrărilor de construcții pe elemente de structură și pe tipuri de construcții - serie ajustată în funcție de numărul de zile lucrătoare - .....	38
18 Indicii lucrărilor de construcții pe elemente de structură și pe tipuri de construcții - serie ajustată sezonier - .....	38
19 Autorizații de construire eliberate pentru clădiri - număr .....	40
20 Autorizații de construire eliberate pentru clădiri - mii mp - suprafață utilă .....	41
21 Indicii de cost în construcții, pe tipuri de elemente de structură și pe tipuri de construcții .....	42
22 Locuințe terminate, pe surse de finanțare și medii .....	43
<b>AGRICULTURĂ .....</b>	<b>45</b>
23 Numărul animalelor sacrificate și producția de carne .....	46
24 Ouă puse la incubat și puii eclozionați .....	47
25 Însămânțări de primăvară, la data de 29 aprilie .....	47

<i>Economic and social evolution of Romania in the period 1.1-31.III.2020</i>
<b>INDUSTRY; INVESTMENTS; CONSTRUCTION</b>
<i>Industrial production indices - unadjusted series (previous month =100)</i>
<i>Industrial production indices - adjusted series according to the working days number (previous month =100)</i>
<i>Industrial production indices - unadjusted series (corresponding month of previous year = 100)</i>
<i>Industrial production indices - adjusted series according to the working days number (corresponding month of previous year = 100)</i>
<i>Labour productivity indices in industry - unadjusted series (previous month = 100)</i>
<i>Labour productivity indices in industry - unadjusted series (corresponding month of previous year = 100)</i>
<i>Turnover value indices in industry per total (domestic and non-domestic market) (previous month =100)</i>
<i>Turnover value indices in industry per total (domestic and non-domestic market) (corresponding month of previous year =100)</i>
<i>New orders value indices per total manufacturing (domestic and non-domestic market) (previous month = 100)</i>
<i>New orders value indices per total manufacturing (domestic and non-domestic market) (corresponding month of previous year = 100)</i>
<i>Industrial production price indices per total (domestic and non-domestic market) (previous month =100)</i>
<i>Industrial production price indices per total (domestic and non-domestic market) (corresponding month of previous year = 100)</i>
<i>Main resources of primary energy</i>
<i>Balance of electric energy</i>
<i>Indices of investment in national economy by structure elements</i>
<i>Indices of construction works by structure elements and by type of construction - unadjusted series -</i>
<i>Indices of construction works by structure elements and by type of construction - adjusted series according to the working days number -</i>
<i>Indices of construction works by structure elements and by type of construction - seasonally adjusted series -</i>
<i>Building permits issued for buildings - number</i>
<i>Building permits issued for buildings - thousand sq.m - useful floor</i>
<i>Construction cost indices, by structure elements and type of construction</i>
<i>Finished dwellings, by financing source and by area</i>
<b>AGRICULTURE</b>
<i>Number of slaughtered animals and meat production</i>
<i>Eggs for hatching and farmyard poultry chicks</i>
<i>Spring sowings on April 29</i>

<b>COMERȚ INTERIOR .....</b>	<b>49</b>	<b>DOMESTIC TRADE</b>
26 Indicii volumului cifrei de afaceri pentru comerțul cu amănuntul cu excepția autovehiculelor și motocicletelor - serie brută (luna precedentă = 100) .....	50	<i>Turnover volume indices of retail excluding the trade with motor vehicles and motorcycles - unadjusted series (previous month = 100)</i>
27 Indicii volumului cifrei de afaceri pentru comerțul cu amănuntul cu excepția autovehiculelor și motocicletelor - serie ajustată în funcție de numărul de zile lucrătoare (luna precedentă = 100) .....	51	<i>Turnover volume indices of retail excluding the trade with motor vehicles and motorcycles - adjusted series according to the working days number (previous month = 100)</i>
28 Indicii volumului cifrei de afaceri pentru comerțul cu amănuntul cu excepția autovehiculelor și motocicletelor - serie ajustată (luna precedentă = 100) .....	52	<i>Turnover volume indices of retail excluding the trade with motor vehicles and motorcycles - adjusted series (previous month = 100)</i>
29 Indicii volumului cifrei de afaceri pentru comerțul cu amănuntul cu excepția autovehiculelor și motocicletelor - serie brută (luna corespunzătoare din anul precedent = 100) .....	53	<i>Turnover volume indices of retail excluding the trade with motor vehicles and motorcycles - unadjusted series (corresponding month of previous year = 100)</i>
30 Indicii volumului cifrei de afaceri pentru comerțul cu amănuntul cu excepția autovehiculelor și motocicletelor - serie ajustată în funcție de numărul de zile lucrătoare (luna corespunzătoare din anul precedent = 100) .....	54	<i>Turnover volume indices of retail excluding the trade with motor vehicles and motorcycles - adjusted series according to the working days number (corresponding month of previous year = 100)</i>
31 Indicii volumului cifrei de afaceri pentru comerțul cu amănuntul cu excepția autovehiculelor și motocicletelor - serie ajustată (luna corespunzătoare din anul precedent = 100) .....	55	<i>Turnover volume indices of retail excluding the trade with motor vehicles and motorcycles - adjusted series (corresponding month of previous year = 100)</i>
32 Indicii volumului cifrei de afaceri pentru comerțul cu ridicata și cu amănuntul, întreținerea și repararea autovehiculelor și a motocicletelor - serie brută (luna precedentă = 100) .....	56	<i>Turnover volume indices of wholesale and retail, maintenance and repair of motor vehicles and motorcycles - unadjusted series (previous month = 100)</i>
33 Indicii volumului cifrei de afaceri pentru comerțul cu ridicata și cu amănuntul, întreținerea și repararea autovehiculelor și a motocicletelor - serie brută (luna corespunzătoare din anul precedent = 100) .....	56	<i>Turnover volume indices of wholesale and retail, maintenance and repair of motor vehicles and motorcycles - unadjusted series (corresponding month of previous year = 100)</i>
34 Indicii valorici ai cifrei de afaceri pentru comerțul cu ridicata, cu excepția comerțului cu autovehicule și motociclete - serie brută (luna precedentă = 100) .....	58	<i>Turnover value indices for wholesale, excluding the trade with of motor vehicles and motorcycles - unadjusted series (previous month = 100)</i>
35 Indicii valorici ai cifrei de afaceri pentru comerțul cu ridicata, cu excepția comerțului cu autovehicule și motociclete - serie brută (luna corespunzătoare din anul precedent = 100) .....	59	<i>Turnover value indices for wholesale, excluding the trade with of motor vehicles and motorcycles - unadjusted series (corresponding month of previous year = 100)</i>
<b>COMERȚ INTERNAȚIONAL .....</b>	<b>61</b>	<b>INTERNATIONAL TRADE</b>
36 Comerțul internațional cu bunuri .....	62	<i>International trade in goods</i>
37 Cursul de schimb al pieței valutare .....	62	<i>Exchange rate of foreign currency market</i>
38 Comerțul internațional cu bunuri pe secțiuni din Clasificarea Standard de Comerț Internațional (CSCI Rev. 4) - milioane lei .....	63	<i>International trade in goods by section of Standard International Trade Classification (SITC Rev. 4) - lei million</i>
39 Comerțul internațional cu bunuri pe secțiuni din Clasificarea Standard de Comerț Internațional (CSCI Rev. 4) - milioane euro .....	64	<i>International trade in goods by section of Standard International Trade Classification (SITC Rev. 4) - EURO million</i>
<b>SERVICII .....</b>	<b>67</b>	<b>SERVICES</b>
40 Indicii volumului cifrei de afaceri pentru servicii de piață prestate populației - serie brută (luna precedentă = 100) .....	68	<i>Turnover volume indices of market services rendered to the population - unadjusted series (previous month = 100)</i>
41 Indicii volumului cifrei de afaceri pentru servicii de piață prestate populației - serie brută (luna corespunzătoare din anul precedent = 100) .....	68	<i>Turnover volume indices of market services rendered to the population - unadjusted series (corresponding month of previous year = 100)</i>
42 Indicii valorici ai cifrei de afaceri pentru servicii de piață prestate în special întreprinderilor - serie brută (luna precedentă = 100) .....	69	<i>Turnover value indices for market services mainly rendered to the enterprises - unadjusted series (previous month = 100)</i>
43 Indicii valorici ai cifrei de afaceri pentru servicii de piață prestate în special întreprinderilor - serie brută (luna corespunzătoare din anul precedent = 100) .....	70	<i>Turnover value indices for market services mainly rendered to the enterprises - unadjusted series (corresponding month of previous year = 100)</i>

44 Transportul de pasageri .....	71	<i>Passengers transport</i>
45 Transportul de mărfuri .....	72	<i>Goods transport</i>
46 Transportul portuar de mărfuri .....	73	<i>Goods transport at ports</i>
47 Transportul aeroportuar de pasageri și mărfuri .....	74	<i>Air transport of passengers and goods</i>
48 Înmatriculări noi de vehicule rutiere .....	75	<i>New registrations of road vehicles</i>
49 Sosiri în principalele structuri de primire turistică cu funcțiuni de cazare turistică .....	76	<i>Arrivals in the main establishments of touristic reception with functions of touristic accommodation</i>
50 Înoptări în principalele structuri de primire turistică cu funcțiuni de cazare turistică .....	77	<i>Overnight stays in the main establishments of touristic reception with functions of touristic accommodation</i>
51 Indicii de utilizare netă a locurilor de cazare .....	78	<i>Indices of net use of touristic accommodation bed - places</i>
52 Sosirile vizitatorilor străini în România .....	79	<i>Arrivals of foreign visitors in Romania</i>
53 Plecările vizitatorilor români în străinătate, după mijlocul de transport utilizat .....	79	<i>Departures of Romanian visitors abroad, by used mean of transport</i>
<b>INDICATORI SOCIALI .....</b>	<b>81</b>	<b><i>SOCIAL INDICATORS</i></b>
54 Efectivul salariaților din economie .....	82	<i>Number of employees in the economy</i>
55 Câștigul salarial mediu brut .....	86	<i>Average gross earnings</i>
56 Câștigul salarial mediu net .....	90	<i>Average net earnings</i>
57 Câștigurile salariale nominale medii .....	94	<i>Average nominal earnings</i>
58 Câștigurile salariale medii orare .....	98	<i>Average hourly earnings</i>
59 Indicii trimestriali ai costului orar al forței de muncă – formă ajustată după numărul zilelor lucrătoare - .....	102	<i>Quarterly labour cost - working days adjusted -</i>
60 Indicii prețurilor de consum .....	107	<i>Consumer price indices</i>
61 Creșterea prețurilor de consum în luna martie 2020 .....	109	<i>Increase of consumer prices in March 2020</i>
62 Evoluția raportului dintre indicele câștigului salarial mediu nominal net și indicele prețurilor de consum .....	109	<i>Evolution of the ratio between the net average earnings and the consumer price index</i>
63 Coeficientul de creștere a câștigurilor salariale medii nete pe economie .....	109	<i>Growth coefficient of net average earnings income per economy</i>
64 Numărul șomerilor înregistrați, pe județe, la sfârșitul lunii martie 2020 .....	110	<i>Number of registered unemployed, by county, at the end of March 2020</i>
65 Numărul șomerilor înregistrați după nivelul de instruire, la sfârșitul lunii martie 2020.....	111	<i>Number of registered unemployed by educational level, at the end of March 2020</i>
66 Numărul șomerilor înregistrați .....	112	<i>Number of registered unemployed</i>
67 Rata șomajului înregistrat .....	112	<i>Registered unemployment rate</i>
68 Ponderea șomerilor înregistrați în populația după domiciliu în vârstă de 18-62 ani .....	112	<i>Weight of registered unemployed in permanent resident population aged 18-62 years</i>
69 Rata estimată a șomajului, pe sexe .....	113	<i>Estimated unemployment rate, by sex</i>
70 Numărul estimat al șomerilor, pe sexe .....	113	<i>Estimated number of unemployed, by sex</i>
71 Numărul și rata locurilor de muncă vacante pe activități economice .....	115	<i>Number of vacancies and vacancies rate by economic activity</i>
72 Numărul și rata locurilor de muncă vacante pe grupe majore de ocupații .....	116	<i>Number of vacancies and vacancies rate by major occupation groups</i>
73 Numărul mediu și pensia medie lunară a pensionarilor și beneficiarilor de ajutor social .....	117	<i>Average number and monthly average pension of pensioners and social allowance recipients</i>
74 Mișcarea naturală a populației .....	118	<i>Vital statistics</i>
<b>CONTURI NAȚIONALE .....</b>	<b>119</b>	<b><i>NATIONAL ACCOUNTS</i></b>
75 Produsul intern brut, pe categorii de resurse - serie brută .....	120	<i>Gross domestic product, by category of resources - unadjusted series</i>
76 Produsul intern brut, pe categorii de utilizări - serie brută .....	122	<i>Gross domestic product, by category of uses - unadjusted series</i>
77 Produsul intern brut, pe categorii de venituri - serie brută .....	123	<i>Gross domestic product, by category of incomes - unadjusted series</i>

78	Indicii produsului intern brut, pe categorii de resurse (față de perioada corespunzătoare a anului precedent) - serie brută .....	124	<i>Indices of gross domestic product, by category of resources (as against corresponding period of previous year) - unadjusted series</i>
79	Indicii produsului intern brut, pe categorii de utilizări (față de perioada corespunzătoare a anului precedent) - serie brută .....	126	<i>Indices of gross domestic product, by category of uses (as against corresponding period of previous year) - unadjusted series</i>
80	Produsul intern brut, pe categorii de resurse - serie ajustată sezonier .....	127	<i>Gross domestic product, by category of resources - seasonally adjusted series</i>
81	Produsul intern brut, pe categorii de utilizări - serie ajustată sezonier .....	128	<i>Gross domestic product, by category of uses - seasonally adjusted series</i>
82	Indicii produsului intern brut, pe categorii de resurse (față de trimestrul precedent) - serie ajustată sezonier .....	129	<i>Indices of gross domestic product, by category of resources (as against the previous quarter) - seasonally adjusted series</i>
83	Indicii produsului intern brut, pe categorii de utilizări (față de trimestrul precedent) - serie ajustată sezonier .....	130	<i>Indices of gross domestic product, by category of uses (as against the previous quarter) - seasonally adjusted series</i>
84	Agregatele macroeconomice ale sectoarelor instituționale, pe trimestre .....	131	<i>Macroeconomic aggregates of institutional sectors, by quarter</i>
85	Populația ocupată, pe activități ale economiei naționale și după statutul profesional .....	137	<i>Employment, by activity of national economy and by status of employment</i>
86	Ore lucrate de populația ocupată, pe activități ale economiei naționale și după statutul profesional .....	139	<i>Worked hours by employment, by activity of national economy and by status of employment</i>
<b>ECONOMIE ȘI FINANȚE .....</b>		<b>141</b>	<b><i>ECONOMY AND FINANCES</i></b>
87	Înmatriculări de societăți comerciale cu participare străină la capitalul social subscris, în perioada 1991 – 31 martie 2020 .....	142	<i>Registrations of commercial companies with foreign participation in subscribed social capital, during 1991 – March 31, 2020</i>
88	Înmatriculări de societăți comerciale cu participare străină la capitalul social subscris, pe județe, în luna martie 2020 .....	143	<i>Registrations of commercial companies with foreign participation in subscribed social capital, by county, in March 2020</i>
89	Înmatriculări de societăți comerciale cu participare străină la capitalul social subscris, pe țări de rezidență a investitorilor, în luna martie 2020 .....	144	<i>Registrations of commercial companies with foreign participation in subscribed social capital, by investors residence country, in March 2020</i>
90	Bilanțul consolidat net al instituțiilor financiare monetare (BNR și alte instituții financiare monetare) .....	145	<i>Net consolidated balance sheet of monetary financial institutions (NBR and other monetary financial institutions)</i>
91	Principalii indicatori ai pieței de capital - Bursa de valori București .....	146	<i>Main indicators of capital market - Bucharest Stock Exchange</i>
92	Execuția bugetului de stat .....	147	<i>Execution of the state budget</i>
93	Execuția bugetelor locale .....	148	<i>Execution of the local budgets</i>
94	Execuția bugetului asigurărilor sociale de stat .....	149	<i>Execution of the state social insurance budget</i>
95	Execuția bugetului asigurărilor pentru șomaj .....	149	<i>Execution of the unemployment insurance budget</i>
96	Execuția bugetului fondului național unic de asigurări sociale de sănătate .....	150	<i>Execution of the single national insurance fund budget health</i>

**Note metodologice (se găsesc pe CD-ROM-ul atașat și pe site-ul INS).....**



**Methodological notes (available on the attached CD ROM and NIS site)**

# Evoluția economico-socială a României în perioada 1.I-31.III.2020

## Economic and social evolution of Romania in the period 1.I-31.III.2020

### A. Principalii indicatori macroeconomici

#### 1. Prețuri

În luna martie 2020, **prețurile de consum** au crescut cu 0,5% comparativ cu luna februarie 2020, pe total.

Prețurile mărfurilor alimentare au crescut cu 1,5%, prețurile mărfurilor nealimentare au scăzut cu 0,1%, iar tarifele serviciilor au fost mai mari cu 0,4%.

În cadrul grupei de produse alimentare s-au înregistrat creșteri de prețuri la cartofi (+8,7%), fructe și conserve din fructe (+4,0%), brânză (+1,0%), carne de porcine, produse de morărit și panificație (+1,0%), ulei, slănină, grăsimi, lapte (+0,8%), carne de bovine, alte produse alimentare (+0,7%), pește și conserve de pește, carne de pasăre, zahăr (+0,5%), băuturi alcoolice (+0,4%), cacao și cafea (+0,2%). Scăderi de prețuri s-au înregistrat la ouă (-1,7%).

La mărfurile nealimentare s-au înregistrat creșteri de prețuri la tutun, țigări (+2,0%), autoturisme, accesorii și piese de schimb (+0,5%), alte mărfuri nealimentare (+0,4%), articole de igienă, cosmetice și medicale, produse de uz casnic, mobilă (+0,2%), articole chimice, tricotate, încălțăminte (+0,1%). Scăderi de prețuri s-au înregistrat la combustibili (-2,6%).

Evoluția tarifelor la servicii a fost influențată de creșterea tarifelor la telefon (+0,9%), îngrijire medicală (+0,6%), restaurante, cafenele, cantine (+0,5%), apă, canal, salubritate (+0,4%), confecționat și reparat îmbrăcăminte și încălțăminte (+0,3%), alte servicii (+0,2%), igienă și cosmetică, transport urban, cinematografe, teatre, muzee, cheltuieli cu învățământul și turismul (+0,1%). Scăderi ale tarifelor s-au înregistrat pentru transport interurban (-0,3%).

În luna martie 2020, **prețurile producției industriale** au scăzut cu 1,2% față de luna februarie 2020.

Industria extractivă a înregistrat o scădere a prețurilor cu 0,6% față de luna februarie 2020, datorită scăderilor prețurilor la extracția petrolului brut și a gazelor naturale (-3,5%). Creșteri s-au înregistrat la activități de servicii anexe extracției (+5,0%) și alte activități extractive (+1,2%).

### A. Main macroeconomic indicators

#### 1. Prices

In March 2020, **consumer prices** increased by 0.5% compared to February 2020, per total.

The prices for food goods increased by 1.5%, while the prices for non-food goods decreased by 0.1% and service tariffs were 0.4% higher.

In the group of food products, price increases were registered for potatoes (+8.7%), fruit and tinned fruit (+4.0%), cheese (+1.0%), pork, milling and baking products (+1.0%), table oil, bacon, fats, milk (+0.8%), beef, other food goods (+0.7%), fish and tinned fish, poultry, sugar (+0.5%), alcoholic beverages (+0.4%), cocoa and coffee (+0.2%). Price decreases were registered for eggs (-1.7%).

The non-food goods registered price increases for tobacco, cigarettes (+2.0%), cars, accessories and spare parts (+0.5%), other non-food goods (+0.4%), hygienic, cosmetic and medical articles, household appliances, furniture (+0.2%), chemicals, knitwear, footwear (+0.1%). Price decreases were registered for fuels (-2.6%).

The evolution of service tariffs was influenced by the increase in tariffs for telephone (+0.9%), medical care (+0.6%), restaurants, cafes, canteens (+0.5%), water, sewerage, sanitation (+0.4%), making and repairing clothing and footwear (+0.3%), other services (+0.2%), hygiene and cosmetics, urban transport, cinemas, theatres, museums, expenditures for education and tourism (+0.1%). Decreases were registered for interurban transport (-0.3%).

In March 2020, the **industrial production prices** decreased by 1.2% compared to February 2020.

The mining and quarrying registered a decrease in prices of 0.6% compared to February 2020, due to the price decreases for the extraction of crude petroleum and natural gas (-3.5%). Increases were registered for mining support service activities (+5.0%) and other mining and quarrying (+1.2%).

În industria prelucrătoare, prețurile pe total au scăzut cu 1,1% față de nivelul lunii februarie 2020. Creșteri de prețuri s-au înregistrat la fabricarea produselor din cauciuc și mase plastice (+1,9%), fabricarea altor produse din minerale nemetalice (+1,3%), fabricarea băuturilor (+1,1%), fabricarea autovehiculelor de transport rutier, a remorcilor și semiremorcilor (+1,0%), fabricarea substanțelor și a produselor chimice (+0,8%), fabricarea altor mijloace de transport (+0,8%), fabricarea hârtiei și a produselor din hârtie (+0,7%), industria alimentară (+0,6%), fabricarea de mașini, utilaje și echipamente n.c.a. (+0,5%), alte activități industriale n.c.a. (+0,4%), fabricarea calculatoarelor și a produselor electronice și optice (+0,2%), tăbăcirea și finisarea pieilor; fabricarea articolelor de voiaj și marochinărie, harnașamentelor și încălțămintei; prepararea și vopsirea blănilor (+0,2%), fabricarea articolelor de îmbrăcăminte (+0,2%), fabricarea de mobilă (+0,2%), fabricarea echipamentelor electrice (+0,1%). S-au înregistrat scăderi de prețuri la fabricarea produselor de cocserie și a produselor obținute din prelucrarea țițeiului (-21,2%), industria metalurgică (-1,5%), industria construcțiilor metalice și a produselor din metal, exclusiv mașini, utilaje și instalații (-0,8%), prelucrarea lemnului, fabricarea produselor din lemn și plută, cu excepția mobilei; fabricarea articolelor din paie și din alte materiale vegetale împletite (-0,6%), repararea, întreținerea și instalarea mașinilor și echipamentelor (-0,4%), fabricarea produselor farmaceutice de bază și a preparatelor farmaceutice (-0,3%), fabricarea produselor textile (-0,2%).

Prețurile pentru producția și furnizarea de energie electrică și termică, gaze, apă caldă și aer condiționat au scăzut cu 1,7%, iar cele pentru captarea, tratarea și distribuția apei au crescut cu 0,1% față de nivelul lunii februarie 2020.

Pe marile grupe industriale, în luna martie 2020, comparativ cu luna februarie 2020, s-au înregistrat creșteri de prețuri în industria bunurilor de capital (+0,6%), industria bunurilor intermediare (+0,5%), industria bunurilor de uz curent (+0,5%) și în industria bunurilor de folosință îndelungată (+0,2%). Industria energetică a scăzut cu 6,6%.

*In manufacturing, prices per total decreased by 1.1% compared to the level of February 2020. Price increases were registered for manufacture of rubber and plastic products (+1.9%), manufacture of other non-metallic mineral products (+1.3%), manufacture of beverages (+1.1%), manufacture of motor vehicles, trailers and semi-trailers (+1.0%), manufacture of chemicals and chemical products (+0.8%), manufacture of other transport equipment (+0.8%), manufacture of paper and paper products (+0.7%), manufacture of food products (+0.6%), manufacture of machinery and equipment n.e.c. (+0.5%), other manufacturing n.e.c. (+0.4%), manufacture of computers, electronic and optical products (+0.2%), tanning and dressing of leather; manufacture of travel and leather goods, harness and footwear; preparation and dyeing of furs (+0.2%), manufacture of wearing apparel (+0.2%), manufacture of furniture (+0.2%), manufacture of electrical equipment (+0.1%). There were price decreases for the manufacture of coke and refined petroleum products (-21.2%), manufacture of basic metals (-1.5%), manufacture of fabricated metal products, except machinery and equipment (-0.8%), manufacture of wood and of products of wood and cork, except furniture; manufacture of articles of straw and plaiting materials (-0.6%), repair, maintenance and installation of machinery and equipment (-0.4%), manufacture of basic pharmaceutical products and pharmaceutical preparations (-0.3%), manufacture of textiles (-0.2%).*

*The prices for electricity, gas, steam and air conditioning production and supply decreased by 1.7% and those for water catchment, treatment and distribution increased by 0.1% as against the level of February 2020.*

*By broad industrial groups, in March 2020 compared to February 2020, price increases were registered for capital goods industry (+0.6%), intermediate goods industry (+0.5%), current use goods industry (+0.5%) and durable goods industry (+0.2%). The energy industry decreased by 6.6%.*



## B. Evoluții sectoriale

## B. Sector evolutions

### 1. Industrie \*)

### 1. Industry \*)

**Indicii producției industriale**  
**Industrial production indices**  
- serie brută / unadjusted series -

- % -

	Martie 2020 față de: March 2020 compared to:		1.I-31.III.2020 față de compared to 1.I-31.III.2019	
	Februarie 2020 February 2020	Martie 2019 March 2019		
<b>Industrie - total</b>	<b>96,6</b>	<b>87,3</b>	<b>94,1</b>	<b>Industry</b>
<b>- pe secțiuni:</b>				<b>- by section</b>
Industria extractivă	105,4	92,5	96,2	Mining and quarrying
Industria prelucrătoare	95,5	85,6	93,7	Manufacturing
Producția și furnizarea de energie electrică și termică, gaze, apă caldă și aer condiționat	100,0	96,3	95,2	Electricity, gas, steam and air conditioning production and supply
<b>- pe marile grupe industriale:</b>				<b>- by broad industrial groups:</b>
Industria bunurilor intermediare	101,9	89,6	97,0	Intermediate goods industry
Industria bunurilor de capital	89,4	79,4	89,9	Capital goods industry
Industria bunurilor de folosință îndelungată	81,7	88,2	98,6	Durable goods industry
Industria bunurilor de uz curent	100,6	89,4	94,2	Current use goods industry
Industria energetică	100,7	96,1	95,5	Energy industry

#### 1.1. Comparație cu luna precedentă

#### 1.1. Comparison with the previous month

**Producția industrială** realizată în luna martie 2020, comparativ cu luna februarie 2020, a înregistrat o scădere pe ansamblu cu 3,4%, datorită scăderilor înregistrate în industria prelucrătoare (-4,5%). Industria extractivă a crescut cu 5,4% iar producția și furnizarea de energie electrică și termică, gaze, apă caldă și aer condiționat s-a menținut la același nivel cu luna precedentă.

În **industria extractivă** s-au înregistrat creșteri la alte activități extractive (+46,9%) și la extracția petrolului brut și a gazelor naturale (+6,1%). Scăderi s-au înregistrat la extracția cărbunelui superior și inferior (-25,5%), activități de servicii anexe extracției (-20,1%) și la extracția minereurilor metalifere (-11,7%).

**The industrial production** in March 2020, compared to February 2020, registered a decrease of 3.4% due to the decreases in manufacturing (-4.5%). The mining and quarrying increased by 5.4% and the electricity, gas, steam and air conditioning production and supply maintained at the same level as in the previous month.

**The mining and quarrying** registered increases for other mining and quarrying (+46.9%) and for the extraction of crude petroleum and natural gas (+6.1%). Decreases were registered for the mining of coal and lignite (-25.5%), mining support service activities (-20.1%) and for the mining of metal ores (-11.7%).

\*) Vezi Note metodologice. / See The Methodological notes.

În **industria prelucrătoare** s-au înregistrat creșteri în ramurile: repararea, întreținerea și instalarea mașinilor și echipamentelor (+31,3%), fabricarea altor produse din minerale nemetalice (+26,2%), fabricarea produselor din tutun (+13,3%), industria alimentară (+12,4%), fabricarea băuturilor (+9,8%), fabricarea hârtiei și a produselor din hârtie (+9,2%), fabricarea calculatoarelor și a produselor electronice și optice (+7,7%), industria metalurgică (+6,2%), industria construcțiilor metalice și a produselor din metal, exclusiv mașini, utilaje și instalații (+5,1%), fabricarea substanțelor și a produselor chimice (+2,1%), fabricarea de mașini, utilaje și echipamente n.c.a. (+2,0%).

Scăderi s-au înregistrat în ramurile: fabricarea de mobilă (-27,7%), fabricarea autovehiculelor de transport rutier, a remorcilor și semiremorcilor (-21,8%), tăbăcirea și finisarea pieilor; fabricarea articolelor de voiaj și marochinărie, harnașamentelor și încălțămintei; prepararea și vopsirea blănurilor (-19,1%), fabricarea produselor textile (-17,3%), fabricarea articolelor de îmbrăcăminte (-11,4%), fabricarea altor mijloace de transport (-10,1%), prelucrarea lemnului, fabricarea produselor din lemn și plută, cu excepția mobilei; fabricarea articolelor din paie și din alte materiale vegetale împletite (-8,3%), fabricarea echipamentelor electrice (-8,0%), fabricarea produselor farmaceutice de bază și a preparatelor farmaceutice (-6,5%), fabricarea produselor din cauciuc și mase plastice (-5,2%), fabricarea produselor de cocserie și a produselor obținute din prelucrarea țițeiului (-4,3%), alte activități industriale n.c.a. (-2,8%), tipărire și reproducerea pe suport a înregistrărilor (-0,3%).

Pe marile grupe industriale s-au înregistrat creșteri în industria bunurilor intermediare (+1,9%), industria energetică (+0,7%), industria bunurilor de uz curent (+0,6%). Scăderi s-au înregistrat în industria bunurilor de folosință îndelungată (-18,3%), industria bunurilor de capital (-10,6%).

Indicele valoric al **cifrei de afaceri** în industrie a scăzut pe total industrie cu 4,3%, datorită industriei energetice (-25,1%), industriei bunurilor de capital (-11,6%) și industriei bunurilor de folosință îndelungată (-4,9%). Creșteri s-au înregistrat în industria bunurilor de uz curent (+7,1%) și industria bunurilor intermediare (+2,0%).

*In **manufacturing**, growths were registered in the following branches: repair, maintenance and installation of machinery and equipment (+31.3%), manufacture of other non-metallic mineral products (+26.2%), manufacture of tobacco products (+13.3%), manufacture of food products (+12.4%), manufacture of beverages (+9.8%), manufacture of paper and paper products (+9.2%), manufacture of computers, electronic and optical products (+7.7%), manufacture of basic metals (+6.2%), manufacture of fabricated metal products, except machinery and equipment (+5.1%), manufacture of chemicals and chemical products (+2.1%), manufacture of machinery and equipment n.e.c. (+2.0%).*

*Decreases were registered in the following branches: manufacture of furniture (-27.7%), manufacture of motor vehicles, trailers and semi-trailers (-21.8%), tanning and dressing of leather; manufacture of travel and leather goods, harness and footwear; preparation and dyeing of furs (-19.1%), manufacture of textiles (-17.3%), manufacture of wearing apparel (-11.4%), manufacture of other transport equipment (-10.1%), manufacture of wood and of products of wood and cork, except furniture; manufacture of articles of straw and plaiting materials (-8.3%), manufacture of electrical equipment (-8.0%), manufacture of basic pharmaceutical products and pharmaceutical preparations (-6.5%), manufacture of rubber and plastic products (-5.2%), manufacture of coke and refined petroleum products (-4.3%), other manufacturing n.e.c. (-2.8%), printing and reproduction of recorded media (-0.3%).*

*By broad industrial groups, increases were registered in intermediate goods industry (+1.9%), energy industry (+0.7%), current use goods industry (+0.6%). Decreases were registered in durable goods industry (-18.3%), capital goods industry (-10.6%).*

*The total **turnover** value index in industry decreased by 4.3% per total industry, due to the decreases registered in energy industry (-25.1%), capital goods industry (-11.6%) and durable goods industry (-4.9%). Increases were registered in current use goods industry (+7.1%) and intermediate goods industry (+2.0%).*

## 1.2. Comparație cu luna corespunzătoare din anul precedent

În luna martie 2020 comparativ cu luna martie 2019, **producția industrială** a înregistrat o scădere de 12,7% datorită scăderilor înregistrate în industria prelucrătoare (-14,4%), industria extractivă (-7,5%) și la producția și furnizarea de energie electrică și termică, gaze, apă caldă și aer condiționat (-3,7%).

În **industria prelucrătoare**, cele mai mari creșteri s-au înregistrat în ramurile: fabricarea produselor din tutun (+10,5%), industria alimentară (+6,5%), fabricarea produselor farmaceutice de bază și a preparatelor farmaceutice (+4,9%), fabricarea substanțelor și a produselor chimice (+0,7%).

Scăderi s-au înregistrat în ramurile: tăbăcirea și finisarea pieilor; fabricarea articolelor de voiaj și marochinărie, harnașamentelor și încălțăminte; prepararea și vopsirea blănurilor (-40,2%), fabricarea articolelor de îmbrăcăminte (-34,5%), fabricarea de mobilă (-31,7%), repararea, întreținerea și instalarea mașinilor și echipamentelor (-29,9%), prelucrarea lemnului, fabricarea produselor din lemn și plută, cu excepția mobilei; fabricarea articolelor din paie și din alte materiale vegetale împletite (-29,5%), fabricarea produselor textile (-27,6%), fabricarea autovehiculelor de transport rutier, a remorcilor și semiremorcilor (-27,3%), fabricarea de mașini, utilaje și echipamente n.c.a. (-15,9%), fabricarea produselor din cauciuc și mase plastice (-10,0%), tipărire și reproducerea pe suporturi a înregistrărilor (-9,6%), industria metalurgică (-9,5%), alte activități industriale n.c.a. (-8,6%), fabricarea echipamentelor electrice (-8,4%), fabricarea altor mijloace de transport (-8,1%), industria construcțiilor metalice și a produselor din metal, exclusiv mașini, utilaje și instalații (-7,8%), fabricarea băuturilor (-3,0%), fabricarea hârtiei și a produselor din hârtie (-2,6%), fabricarea produselor de cocserie și a produselor obținute din prelucrarea țițeiului (-2,3%), fabricarea altor produse din minerale nemetalice (-2,1%), fabricarea calculatoarelor și a produselor electronice și optice (-1,6%).

## 1.2. Comparison with the same month of the previous year

*In March 2020 compared to March 2019, the **industrial production** registered a decrease of 12.7% due to decreases registered in manufacturing (-14.4%), mining and quarrying (-7.5%) and in electricity, gas, steam and air conditioning production and supply (-3.7%).*

*In **manufacturing**, the highest increases were registered in the following branches: manufacture of tobacco products (+10.5%), manufacture of food products (+6.5%), manufacture of basic pharmaceutical products and pharmaceutical preparations (+4.9%), manufacture of chemicals and chemical products (+0.7%).*

*Decreases were registered in the following branches: tanning and dressing of leather; manufacture of travel and leather goods, harness and footwear; preparation and dyeing of furs (-40.2%), manufacture of wearing apparel (-34.5%), manufacture of furniture (-31.7%), repair, maintenance and installation of machinery and equipment (-29.9%), manufacture of wood and of products of wood and cork, except furniture; manufacture of articles of straw and plaiting materials (-29.5%), manufacture of textiles (-27.6%), manufacture of motor vehicles, trailers and semi-trailers (-27.3%), manufacture of machinery and equipment n.e.c. (-15.9%), manufacture of rubber and plastic products (-10.0%), printing and reproduction of recorded media (-9.6%), manufacture of basic metals (-9.5%), other manufacturing n.e.c. (-8.6%), manufacture of electrical equipment (-8.4%), manufacture of other transport equipment (-8.1%), manufacture of fabricated metal products, except machinery and equipment (-7.8%), manufacture of beverages (-3.0%), manufacture of paper and paper products (-2.6%), manufacture of coke and refined petroleum products (-2.3%), manufacture of other non-metallic mineral products (-2.1%), manufacture of computers, electronic and optical products (-1.6%).*

Pe marile grupe industriale s-au înregistrat scăderi în industria bunurilor de capital (-20,6%), industria bunurilor de folosință îndelungată (-11,8%), industria bunurilor de uz curent (-10,6%), industria bunurilor intermediare (-10,4%) și industria energetică (-3,9%).

În luna martie 2020, **indicele valoric al cifrei de afaceri totală<sup>1)</sup>** a unităților industriale a fost mai mic cu 8,3%, comparativ cu luna martie 2019, datorită scăderilor înregistrate în industria energetică (-32,7%), industria bunurilor de capital (-14,0%) și industria bunurilor intermediare (-5,4%). Creșteri s-au înregistrat în industria bunurilor de uz curent (+5,7%) și industria bunurilor de folosință îndelungată (+2,0%).

**Productivitatea muncii în industrie** a înregistrat o scădere de 8,6% în luna martie 2020 față de luna martie 2019, datorită scăderii productivității muncii în industria prelucrătoare (-10,0%), industria extractivă (-6,9%) și la producția și furnizarea de energie electrică și termică, gaze, apă caldă și aer condiționat (-4,5%).

### **1.3. Comparație cu perioada 1.I-31.III.2019**

Seria brută a indicilor, în perioada 1.I-31.III.2020 indică faptul că, **producția industrială** a scăzut cu 5,9%, comparativ cu perioada 1.I-31.III.2019. Scăderi s-au înregistrat în industria prelucrătoare (-6,3%), la producția și furnizarea de energie electrică și termică, gaze, apă caldă și aer condiționat (-4,8%) și industria extractivă (-3,8%).

În industria prelucrătoare s-au înregistrat creșteri în ramurile: fabricarea produselor din tutun (+8,9%), fabricarea produselor farmaceutice de bază și a preparatelor farmaceutice (+8,1%), fabricarea substanțelor și a produselor chimice (+7,2%), fabricarea echipamentelor electrice (+5,4%), fabricarea altor mijloace de transport (+5,1%), fabricarea altor produse din minerale nemetale (+4,1%), industria alimentară (+3,7%), fabricarea băuturilor (+3,2%), alte activități industriale n.c.a.

*By broad industrial groups, increases were registered in capital goods industry (-20.6%), durable goods industry (-11.8%), current use goods industry (-10.6%), intermediate goods industry (-10.4%) and energy industry (-3.9%).*

*In March 2020, the **total turnover<sup>1)</sup> value index** of industrial units was by 8.3% lower compared to March 2019, due to the decreases registered in energy industry (-32.7%), capital goods industry (-14.0%) and intermediate goods industry (-5.4%). Increases were registered in current use goods industry (+5.7%) and durable goods industry (+2.0%).*

***The labour productivity in industry** registered a decrease of 8.6% in March 2020 compared to March 2019, due to the labour productivity decrease in manufacturing (-10.0%), mining and quarrying (-6.9%) and in electricity, gas, steam and air conditioning production and supply (-4.5%).*

### **1.3. Comparison with the period 1.I-31.III.2019**

*The unadjusted series of indices, during 1.I-31.III.2020, points out that the **industrial production** decreased by 5.9% compared to the period 1.I-31.III.2019. Decreases were registered in manufacturing (-6.3%), in electricity, gas, steam and air conditioning production and supply (-4.8%) and in mining and quarrying (-3.8%).*

*The manufacturing industry registered increases in the following branches: manufacture of tobacco products (+8.9%), manufacture of basic pharmaceutical products and pharmaceutical preparations (+8.1%), manufacture of chemicals and chemical products (+7.2%), manufacture of electrical equipment (+5.4%), manufacture of other transport equipment (+5.1%), manufacture of other non-metallic mineral products (+4.1%), manufacture of food products (+3.7%), manufacture of beverages (+3.2%), other*

<sup>1)</sup> Cifra de afaceri totală provine atât din activitatea totală, cât și din activitățile secundare ale întreprinderilor cu profil industrial.  
*Total turnover comes both from total activity and from secondary activities of industrial type enterprises.*

(+2,6%), fabricarea calculatoarelor și a produselor electronice și optice (+1,4%).

Scăderi s-au înregistrat la repararea, întreținerea și instalarea mașinilor și echipamentelor (-26,5%), tăbăcirea și finisarea pieilor; fabricarea articolelor de voiaj și marochinărie, harnașamentelor și încălțămintei; prepararea și vopsirea blănurilor (-25,3%), fabricarea articolelor de îmbrăcăminte (-24,7%), prelucrarea lemnului, fabricarea produselor din lemn și plută, cu excepția mobilei; fabricarea articolelor din paie și din alte materiale vegetale împletite (-22,9%), fabricarea de mobilă (-13,7%), fabricarea produselor textile (-12,1%), fabricarea autovehiculelor de transport rutier, a remorcilor și semiremorcilor (-11,3%), fabricarea de mașini, utilaje și echipamente n.c.a. (-9,9%), industria metalurgică (-9,3%), industria construcțiilor metalice și a produselor din metal, exclusiv mașini, utilaje și instalații (-7,5%), fabricarea hârtiei și a produselor din hârtie (-6,2%), tipărire și reproducerea pe suporturi a înregistrărilor (-6,0%), fabricarea produselor de cocserie și a produselor obținute din prelucrarea țițeiului (-1,2%), fabricarea produselor din cauciuc și mase plastice (-1,1%).

Pe marile grupe industriale s-au înregistrat scăderi în industria bunurilor de capital (-10,1%), industria bunurilor de uz curent (-5,8%), industria energetică (-4,5%), industria bunurilor intermediare (-3,0%) și industria bunurilor de folosință îndelungată (-1,4%).

În perioada 1.I-31.III.2020, **cifra de afaceri** din industrie pe total, în termeni nominali, a fost mai mică cu 0,1% față de perioada 1.I-31.III.2019, datorită scăderilor înregistrate în Industria energetică (-14,0%) și industria bunurilor de capital (-2,1%). Creșteri s-au înregistrat în industria bunurilor de uz curent (+8,6%), industria bunurilor de folosință îndelungată (+6,9%) și industria bunurilor intermediare (+0,1%).

**Productivitatea muncii în industrie** a înregistrat o scădere de 3,0% în perioada 1.I-31.III.2020 față de perioada 1.I-31.III.2019, datorită scăderii productivității la producția și furnizarea de energie electrică și termică, gaze, apă caldă și aer condiționat (-6,5%), industria extractivă (-5,0%) și industria prelucrătoare (-3,0%).

*manufacturing n.e.c. (+2.6%), manufacture of computers, electronic and optical products (+1.4%).*

*Decreases were registered for repair, maintenance and installation of machinery and equipment (-26.5%), tanning and dressing of leather; manufacture of travel and leather goods, harness and footwear; preparation and dyeing of furs (-25.3%), manufacture of wearing apparel (-24.7%), manufacture of wood and of products of wood and cork, except furniture; manufacture of articles of straw and plaiting materials (-22.9%), manufacture of furniture (-13.7%), manufacture of textiles (-12.1%), manufacture of motor vehicles, trailers and semi-trailers (-11.3%), manufacture of machinery and equipment n.e.c. (-9.9%), manufacture of basic metals (-9.3%), manufacture of fabricated metal products, except machinery and equipment (-7.5%), manufacture of paper and paper products (-6.2%), printing and reproduction of recorded media (-6.0%), manufacture of coke and refined petroleum products (-1.2%), manufacture of rubber and plastic products (-1.1%).*

*By broad industrial groups, decreases were registered in capital goods industry (-10.1%), current use goods industry (-5.8%), energy industry (-4.5%), intermediate goods industry (-3.0%) and durable goods industry (-1.4%).*

*During 1.I-31.III.2020, the turnover per total industry, in nominal terms, was by 0.1% lower than during 1.I-31.III.2019, due to the decreases registered for energy industry (-14.0%) and capital goods industry (-2.1%). Increases were registered in current use goods industry (+8.6%), durable goods industry (+6.9%) and intermediate goods industry (+0.1%).*

*The labour productivity in industry registered a decrease of 3.0% during 1.I-31.III.2020 compared to the period 1.I-31.III.2019, due to the decrease of labour productivity for electricity, gas, steam and air conditioning production and supply (-6.5%), mining and quarrying (-5.0%) and manufacturing (-3.0%).*

#### **1.4. Resursele de energie primară**

**Principalele resurse de energie primară**, în perioada 1.I-31.III.2020, au totalizat 8506,7 mii tone echivalent<sup>2)</sup> petrol (din care 4933,1 mii tone echivalent petrol din producția internă), în scădere cu 2,4% față de perioada 1.I-31.III.2019, ca urmare a scăderii producției cu 4,3%. Importul a crescut cu 0,3%.

**Producția de energie electrică**, în perioada 1.I-31.III.2020 a însumat 15367,5 milioane kWh, în scădere cu 3,9% față de perioada 1.I-31.III.2019. Cea mai mare parte din producție, continuă să se obțină în termocentrale clasice (40,4%), urmată de hidrocentrale (22,3%).

**Consumul final de energie electrică** în perioada 1.I-31.III.2020 a fost de 14133,9 milioane kWh, cu 2,2% mai mic față de perioada 1.I-31.III.2019. Iluminatul public a scăzut cu 0,5%, iar consumul populației a crescut cu 3,4%. Exportul de energie electrică a crescut cu 87,5%.

#### **2. Construcții \*)**

În luna martie 2020, **lucrările de construcții** au înregistrat o creștere de 29,6% față de luna martie 2019, creștere constatată, pe elemente de structură la lucrări de reparații capitale (+77,9%), lucrări de întreținere și reparații curente (+71,1%) și la lucrări de construcții noi (+14,8%), iar pe tipuri de construcții la construcții inginerești (+56,9%), clădiri rezidențiale (+17,6%) și clădirile nerezidențiale (+7,1%).

În luna martie 2020 **s-au eliberat, pentru clădiri rezidențiale, 3224 autorizații de construire**, cu 15,0% mai puțin față de martie 2019 și cu 4,0% mai mult față de luna februarie 2020.

#### **3. Agricultură**

În anul 2020, comparativ cu aceeași perioadă a anului trecut, suprafața însămânțată a crescut cu 1,2%. Creșteri s-au înregistrat la: soia (+20,1%), porumb și sorg (+9,0%), sfeclă de zahăr (+4,1%), iar scăderi la: orzoaică de primăvară (-33,3%), ovăz (-14,1%), cartofi de toamnă (-8,3%), legume de câmp și solarii (-4,5%), floarea soarelui (-2,8%), cartofi timpurii, semitimpurii și de vară (-2,7%).

<sup>2)</sup> Combustibil convențional cu putere calorifică de 10000 kcal/kg.  
Conventional fuel with calorific power of 10000 kcal/kg.

\*) Vezi Note metodologice. / See The methodological notes.

#### **1.4. Resources of primary energy**

*During 1.I-31.III.2020, the main resources of primary energy amounted to 8506.7 thousand tonnes oil equivalent<sup>2)</sup> (out of which 4933.1 thousand tonnes oil equivalent from domestic production), by 2.4% less than during 1.I-31.III.2019, because of the decrease of production by 4.3%. The import increased by 0.3%.*

*During 1.I-31.III.2020, the production of electric energy amounted to 15367.5 million kWh, by 3.9% less compared to the period 1.I-31.III.2019. Most of the production is still obtained in classical thermo-power stations (40.4%), followed by hydropower stations (22.3%).*

*The final consumption of electric energy was 14133.9 million kWh during 1.I-31.III.2020, by 2.2% less than during 1.I-31.III.2019; the public lighting decreased by 0.5% and the population consumption increased by 3.4%. The export of electric energy increased by 87.5%.*

#### **2. Construction \*)**

*In March 2020, the construction works registered an increase of 29.6% compared to March 2019, by structure elements, for capital repair works (+77.9%), maintenance and current repairs works (+71.1%) and new construction works (+14.8%) and by types of construction for civil engineering (+56.9%), residential building (+17.6%) and non-residential buildings (+7.1%).*

*In March 2020, 3224 building permits were released for residential buildings, by 15.0% less than in March 2019 and by 4.0% more than February 2020.*

#### **3. Agriculture**

*In 2020, compared to the same period of the previous year, the seeded area increased by 1.2%. Increases were registered for: soya (+20.1%), maize and sorghum (+9.0%), sugar beet (+4.1%) and decreases for: spring two-row barley (-33.3%), oats (-14.1%), autumn potatoes (-8.3%), field vegetables and solaria (-4.5%), sun flower (-2.8%), early, semi-early and summer potatoes (-2.7%).*

#### **4. Comerț și servicii \*)**

##### **4.1. Comparație cu luna precedentă**

În luna martie 2020, volumul cifrei de afaceri a întreprinderilor cu activitate principală de **comerț cu amănuntul cu excepția comerțului cu autovehicule și motocicletele** a crescut cu 5,0% comparativ cu luna februarie 2020, datorită creșterilor înregistrate la comerțul cu amănuntul prin intermediul caselor de comenzi sau prin internet (+19,0%), la vânzarea produselor alimentare (+12,3%) și la comerțul cu amănuntul al carburanților pentru autovehicule, în magazine specializate (+1,9%). Scăderi s-au înregistrat la vânzarea produselor nealimentare (-0,6%).

Volumul cifrei de afaceri a întreprinderilor cu activitate principală de **comerț cu ridicata și cu amănuntul al autovehiculelor și motocicletelor; întreținerea și repararea acestora**, a fost mai mare cu 0,7% în luna martie 2020, față de nivelul lunii februarie 2020. Creșteri s-au înregistrat la comerțul cu motociclete, piese și accesorii aferente; întreținerea și repararea motocicletelor (+11,6%) și la comerțul cu autovehicule (+4,1%).

Scăderi s-au înregistrat la întreținerea și repararea autovehiculelor (-4,2%) și la comerțul cu piese și accesorii pentru autovehicule (-3,5%).

Activitatea de **servicii de piață prestate populației** în luna martie 2020 a înregistrat o scădere de 40,8% comparativ cu luna februarie 2020.

La **comerțul cu ridicata**, în luna martie 2020, indicele valoric al cifrei de afaceri a crescut cu 18,0% față de luna februarie 2020.

În luna martie 2020, la **serviciile de piață prestate în special întreprinderilor** s-a înregistrat o cifră de afaceri, în termeni nominali, mai mare cu 3,8% comparativ cu luna februarie 2020.

##### **4.2. Comparație cu luna corespunzătoare din anul precedent**

În luna martie 2020, volumul cifrei de afaceri a întreprinderilor cu activitate principală de **comerț cu amănuntul cu excepția comerțului cu autovehicule și motocicletele** a crescut cu 3,9% comparativ cu luna martie 2019.

#### **4. Trade and services \*)**

##### **4.1. Comparison with the previous month**

*In March 2020, the turnover volume of enterprises having as main activity **retail, except the trade with motor vehicles and motorcycles** increased by 5.0% compared to February 2020, due to the increases registered by the retail via mail order houses or via internet (+19.0%), sale of food products (+12.3%) and retail of automotive fuel in specialised stores (+1.9%). Decreases were registered for the sale of non-food products (-0.6%).*

*In March 2020, the turnover volume of enterprises having as main activity **wholesale and retail, maintenance and repair of motor vehicles and motorcycles**, was by 0.7% more than in February 2020.*

*Increases were registered for the trade with motorcycles, spare parts and related accessories; maintenance and repair of motorcycles (+11.6%) and for the trade with motor vehicles (+4.1%).*

*Decreases were registered for the maintenance and repair of motor vehicles (-4.2%) and for the trade with spare parts and accessories of motor vehicles (-3.5%).*

*In March 2020, the activity of **market services rendered to the population** registered a decrease of 40.8% compared to February 2020.*

*For **wholesale**, in March 2020, the turnover value index increased by 18.0% compared to February 2020.*

*In March 2020, the **market services mainly rendered to the enterprises** registered a turnover, in nominal terms, by 3.8% more than in February 2020.*

##### **4.2. Comparison with the same month of the previous year**

*In March 2020, the turnover volume of enterprises having as main activity **retail, except the trade with motor vehicles and motorcycles** increased by 3.9% compared to March 2019.*

\*) Vezi Note metodologice. / See The methodological notes.

Produsele care se comercializează prin intermediul caselor de comenzi sau prin internet au înregistrat o creștere cu 27,2%. Volumul cifrei de afaceri pentru comerțul cu amănuntul al carburanților pentru autovehicule a scăzut cu 8,3% față de luna martie 2019.

Volumul cifrei de afaceri a întreprinderilor cu activitate principală de **comerț cu ridicata și cu amănuntul al autovehiculelor și motocicletelor; întreținerea și repararea acestora**, a înregistrat, în luna martie 2020, o scădere de 13,9% comparativ cu luna martie 2019.

Activitatea de **servicii de piață prestate populației** în luna martie 2020, a înregistrat o cifră de afaceri cu 40,3% mai mică, comparativ cu luna martie 2019. S-au înregistrat scăderi la activități ale agențiilor turistice și a tur-operatorilor, alte servicii de rezervare și asistență turistică (-46,6%), hoteluri și restaurante (-42,5%), la jocuri de noroc și alte activități recreative (-36,3%), la coafură și alte activități de înfrumusețare (-24,0%), și la spălarea, curățarea (uscată) articolelor textile și a produselor din blană (-18,2%).

În luna martie 2020, cifra de afaceri din **comerțul cu ridicata**, în termeni nominali, a crescut cu 15,0%, comparativ cu luna martie 2019.

La **serviciile de piață prestate în special întreprinderilor** s-a înregistrat o cifră de afaceri în termeni nominali, mai mare cu 9,4%.

#### **4.3. Comparație cu perioada 1.I-31.III.2019**

În perioada 1.I-31.III.2020, comparativ cu perioada 1.I-31.III.2019, volumul cifrei de afaceri a întreprinderilor cu activitate principală de **comerț cu amănuntul cu excepția autovehiculelor și motocicletelor** a înregistrat o creștere de 9,4%.

Comercializarea produselor prin intermediul caselor de comenzi sau prin internet, sistem preferat de segmentul de populație cu venituri mari și cu puțin timp la dispoziție, a înregistrat o creștere de 15,5%.

Volumul cifrei de afaceri pentru comerțul cu amănuntul al carburanților pentru autovehicule a crescut cu 3,7%.

Volumul cifrei de afaceri a întreprinderilor cu activitate principală de **comerț cu ridicata și cu amănuntul, întreținerea și repararea autovehiculelor și a motocicletelor**, a înregistrat în perioada 1.I-31.III.2020, o scădere de 3,1% comparativ cu perioada 1.I-31.III.2019.

**Serviciile de piață prestate populației** în perioada 1.I-31.III.2020, comparativ cu perioada 1.I-31.III.2019 au înregistrat o scădere de 5,4%.

*Products sold by order houses or via internet registered an increase of 27.2%. The turnover volume index for retail of automotive fuels decreased by 8.3% compared to March 2019.*

*In March 2020, the turnover volume of enterprises having as main activity **wholesale and retail, maintenance and repair of motor vehicles and motorcycles**, registered a decrease of 13.9% compared to March 2019.*

*In March 2020, the activity of **market services rendered to the population** registered a turnover by 40.3% less than in March 2019. Decreases were registered for travel agency, tour operator reservation services and related activities (-46.6%), for hotels and restaurants (-42.5%), for gambling and other recreation activities (-36.3%), hairdressing and other beautifying activities (-24.0%), and for washing and (dry) cleaning of textile and fur products (-18.2%).*

*In March 2020, the turnover in **wholesale**, in nominal terms, increased by 15.0% compared to March 2019.*

*The **market services mainly rendered to the enterprises** registered a turnover, in nominal terms, by 9.4% higher.*

#### **4.3. Comparison with the period 1.I-31.III.2019**

*During period 1.I-31.III.2020, compared to period 1.I-31.III.2019, the turnover volume of enterprises having as main activity **the retail trade, except for the trade with motor vehicles and motorcycles** registered an increase of 9.4%.*

*The trade with products via order houses or Internet, system preferred by the population segment with higher income and few time available, registered a growth of 15.5%.*

*The turnover volume index for the retail of automotive fuel increased by 3.7%.*

*The turnover volume of enterprises having as main activity **the wholesale and retail, maintenance and repair of motor vehicles and motorcycles** registered a decrease of 3.1% during period 1.I-31.III.2020 compared to period 1.I-31.III.2019.*

*The **market services rendered to the population** registered a decrease of 5.4% during period 1.I-31.III.2020 compared to period 1.I-31.III.2019.*



Cifra de afaceri pentru **comerțul cu ridicata**, în termeni nominali, a crescut cu 13,7% comparativ cu perioada 1.I-31.III.2019.

**Serviciile de piață prestate în special întreprinderilor** au înregistrat o cifră de afaceri, în termeni nominali, mai mare cu 13,2% comparativ cu cea înregistrată în perioada 1.I-31.III.2019.

## **5. Comerț internațional cu bunuri**

**Exporturile FOB** realizate în perioada 01.I-29.II.2020, conform estimărilor preliminare ale Institutului Național de Statistică au fost de 55612,6 milioane lei (11634,3 milioane euro), valoarea acestora fiind mai mare cu 3,3% față de perioada 01.I-28.II.2019, calculat la valori exprimate în lei, respectiv cu 2,0% mai mare, calculat pe baza valorilor exprimate în euro.

În structura exporturilor, trei din cele zece secțiuni de bunuri din Clasificarea Standard de Comerț Internațional (CSCI Rev.4) dețin împreună 79,1% din totalul exporturilor, după cum urmează: mașini și echipamente de transport (48,6%), mărfuri manufacturate clasificate în principal după materia primă (15,7%) și articole manufacturate diverse (14,8%).

**Importurile CIF** în perioada 01.I-29.II.2020, conform estimărilor preliminare ale Institutului Național de Statistică au însumat 68026,2 milioane lei (14231,4 milioane euro), valoarea acestora fiind mai mare față de perioada 01.I-28.II.2019 cu 4,2% la valori exprimate în lei, iar la valori exprimate în euro au crescut cu 2,9%.

În structura importurilor, patru din cele zece secțiuni de bunuri din Clasificarea Standard de Comerț Internațional (CSCI Rev.4) dețin împreună 80,5% din totalul importurilor, după cum urmează: mașini și echipamente de transport (36,6%), mărfuri manufacturate clasificate în principal după materia primă (18,3%), produse chimice și produse conexe nespecificate în altă parte (14,2%) și articole manufacturate diverse (11,4%).

Deficitul comercial în perioada 01.I-29.II.2020 a fost de 12413,6 milioane lei (2597,1 milioane euro) în prețuri FOB/CIF, mai mare cu 977,6 milioane lei (170,8 milioane euro) decât cel înregistrat în perioada 01.I-28.II.2019.

Valoarea schimburilor intracomunitare de bunuri în perioada 01.I-29.II.2020 a fost de 41243,3 milioane lei (8627,1 milioane euro) la expedieri și de 49626,5 milioane lei (10380,5 milioane euro) la introduceri, reprezentând 74,2% din total exporturi și 72,9% din total importuri.

*The **wholesale** turnover, in nominal terms, increased by 13.7% compared to period 1.I-31.III.2019.*

*The **services rendered mainly to the enterprises** registered a turnover, in nominal terms, by 13.2% higher than that registered during 1.I-31.III.2019.*

## **5. International trade in goods**

*During 01.I-29.II.2020, according to the preliminary estimations of the National Institute of Statistics, **FOB exports** amounted to 55612.6 million lei (11634.3 million €), their value being, compared to that of 01.I-28.II.2019, by 3.3% higher calculated based on the values expressed in lei and by 2.0% higher calculated based on the values expressed in euro.*

*In the structure of exports, three out of the ten sections of goods in the Standard International Trade Classification (SITC Rev.4) account for 79.1% of total exports, as follows: machinery and transport equipment (48.6%), manufactured goods classified mainly by raw materials (15.7%) and miscellaneous manufactured articles (14.8%).*

*During 01.I-29.II.2020, according to the preliminary estimations of the National Institute of Statistics, **CIF imports** amounted to 68026.2 million lei (14231.4 million €), their value being higher than that of 01.I-28.II.2019 by 4.2% based on the values expressed in lei and by 2.9% based on the values expressed in euro.*

*In the structure of imports, four of the ten sections of goods in the Standard International Trade Classification (SITC Rev.4) account for 80.5% of total imports, as follows: machinery and transport equipment (36.6%), manufactured goods classified mainly by raw materials (18.3%), chemicals and related products not-elsewhere specified (14.2%) and miscellaneous manufactured articles (11.4%).*

*During 01.I-29.II.2020, the trade deficit amounted to 12413.6 million lei (2597.1 million €) in FOB/CIF prices, 977.6 million lei (170.8 million €) higher than during 01.I-28.II.2019.*

*The value of intra-community exchanges of goods during 01.I-29.II.2020 was of 41243.3 million lei (8627.1 million €) for deliveries and 49626.5 million lei (10380.5 million €) for inputs, representing 74.2% in total exports and 72.9% in total imports.*

## **6. Turism**

### **6.1. Comparație cu luna corespunzătoare din anul precedent**

**Sosirile în structurile de primire turistică cu funcțiuni de cazare turistică** în luna martie 2020 au înregistrat o scădere cu 69,8%, comparativ cu luna martie 2019.

**Înnoptările în structurile de primire turistică cu funcțiuni de cazare turistică** în luna martie 2020 au înregistrat o scădere cu 68,2% față de luna martie 2019.

**Indicele de utilizare netă a locurilor de cazare** în luna martie 2020 a fost de 14,3% pe total structuri de primire turistică cu funcțiuni de cazare turistică, în scădere cu 9,7 puncte procentuale față de luna martie 2019. Cea mai ridicată valoare a înregistrat-o indicele de utilizare netă la hoteluri (16,5%), hosteluri (14,9%), pensiuni turistice și vile turistice (11,7% fiecare) și moteluri (10,8%). Pe zone turistice, cel mai mare indice a fost cel aferent zonei "Stațiuni balneare" (21,8%).

**Sosirile vizitatorilor străini în România** în luna martie 2020 au fost în scădere cu 50,1% față de luna martie 2019. Majoritatea vizitatorilor străini provine din țări situate în Europa (96,1%). Din totalul sosirilor vizitatorilor străini în România, 51,3% provin din statele Uniunii Europene.

**Plecările vizitatorilor români în străinătate** în luna martie 2020 au fost în scădere cu 55,6%, comparativ cu luna martie 2019. Mijloacele de transport rutier au fost cele mai utilizate de vizitatorii români pentru plecările în străinătate (67,3% din numărul total de plecări).

### **6.2. Comparație cu perioada 1.I-31.III.2019**

**Sosirile înregistrate în structurile de primire turistică** în perioada 1.I-31.III.2020 au înregistrat o scădere cu 23,9% față de cele din perioada 1.I-31.III.2019.

**Sosirile turiștilor români** în structurile de primire turistică cu funcțiuni de cazare în perioada 1.I-31.III.2020 au reprezentat 84,0% din numărul total de sosiri, în timp ce turiștii străini au reprezentat 16,0% din numărul total de sosiri.

## **6. Tourism**

### **6.1. Comparison with the same month of the previous year**

*The arrivals in establishments of touristic reception with functions of touristic accommodation registered a decrease of 69.8% in March 2020 compared to March 2019.*

*The overnight stays in establishments of touristic reception with functions of touristic accommodation experienced a decrease of 68.2% in March 2020 compared to March 2019.*

*In March 2020, the net use index of accommodation bed places was 14.3% per total establishments of touristic reception with functions of touristic accommodation, by 9.7 percentage points less compared to March 2019. The net use index of accommodation bed places registered the highest value for hotels (16.5%), hostels (14.9%), touristic boarding houses and touristic villas (11.7% each), motels (10.8%). By touristic areas, the highest index was registered by "Spas" (21.8%).*

*In March 2020, the arrivals of foreign visitors in Romania decreased by 50.1% compared to March 2019. Most of foreign visitors come from European countries (96.1%). 51.3% of total arrivals of foreign visitors in Romania come from European Union countries.*

*The departures of Romanian visitors abroad decreased in March 2020 by 55.6% compared to March 2019. The means of road transportation were mostly used by the Romanian visitors for their departures abroad (67.3% of total departures).*

### **6.2. Comparison with the period 1.I-31.III.2019**

*The arrivals in the touristic reception establishments registered a decrease of 23.9% during period 1.I-31.III.2020 compared to period 1.I-31.III.2019.*

*The arrivals of Romanian tourists in touristic reception establishments with functions of touristic accommodation represented 84.0% of total arrivals in 1.I-31.III.2020, while the foreign tourists represented 16.0% of total arrivals.*

**Înnoptările înregistrate în structurile de primire turistică** în perioada 1.I-31.III.2020 au înregistrat o scădere cu 22,8% față de cele din perioada 1.I-31.III.2019.

**Înnoptările** turiștilor români în structurile de primire turistică cu funcțiuni de cazare în perioada 1.I-31.III.2020 au reprezentat 82,4% din numărul total de înnoptări, în timp ce înnoptările turiștilor străini au reprezentat 17,6% din numărul total de înnoptări.

**Indicele de utilizare netă a locurilor de cazare** în perioada 1.I-31.III.2020 a fost de 22,4% pe total structuri de cazare turistică, în scădere cu 2,1 puncte procentuale față de perioada 1.I-31.III.2019. Indici mai mari de utilizare a locurilor de cazare în perioada 1.I-31.III.2020 s-au înregistrat la hoteluri (27,8%), hosteluri (18,3%), vile turistice (18,1%), pensiuni turistice (16,6%) și bungalouri (16,5%).

**Sosirile vizitatorilor străini în România înregistrate la punctele de frontieră**, în perioada 1.I-31.III.2020 au fost în scădere cu 11,3% față de perioada 1.I-31.III.2019. Majoritatea vizitatorilor străini provine din țări situate în Europa (94,5%). Din statele Uniunii Europene s-au înregistrat 48,7% din totalul sosirilor vizitatorilor străini în România. Dintre statele Uniunii Europene cele mai multe sosiri s-au înregistrat din: Bulgaria (38,4%), Ungaria (24,2%), Italia (7,0%), Germania (5,9%), Polonia (5,8%) și Franța (3,7%).

**Plecările vizitatorilor români în străinătate**, înregistrate la punctele de frontieră, în perioada 1.I-31.III.2020 au fost în scădere cu 11,3%, comparativ cu perioada 1.I-31.III.2019. Mijloacele de transport rutier au fost cele mai utilizate de vizitatorii români pentru plecările în străinătate (67,3% din numărul total de plecări).

*During period 1.I-31.III.2020 the overnight stays in touristic reception establishments registered a decrease of 22.8% compared to period 1.I-31.III.2019.*

*The overnight stays of Romanian tourists in touristic reception establishments with functions of touristic accommodation represented 82.4% of total overnight stays during 1.I-31.III.2020, while the overnight stays of foreign tourists represented 17.6%.*

*The index of net use of accommodation bed places was 22.4% per total touristic accommodation establishments during period 1.I-31.III.2020, decreasing by 2.1 percentage points compared to period 1.I-31.III.2019. Higher indices of accommodation places in the period 1.I-31.III.2020 were registered for hotels (27.8%), hostels (18.3%), touristic villas (18.1%), touristic boarding houses (16.6%) and bungalows (16.5%).*

*The arrivals of foreign visitors in Romania registered at customs decreased by 11.3% during period 1.I-31.III.2020 compared to period 1.I-31.III.2019. Most of foreign visitors come from European countries (94.5%). 48.7% of total arrivals of foreign visitors in Romania were registered from European Union states. As for the European Union states, most of arrivals were registered from: Bulgaria (38.4%), Hungary (24.2%), Italy (7.0%), Germany (5.9%), Poland (5.8%) and France (3.7%).*

*The departures of Romanian visitors abroad registered at customs decreased by 11.3% in 1.I-31.III.2020 compared to period 1.I-31.III.2019. The means of road transportation were mostly used by Romanian visitors for departures abroad (67.3% of total departures).*

## 7. Câștiguri salariale

Câștigul salarial nominal mediu brut pe economie în luna martie 2020 a fost de 5386 lei, iar cel net de 3294 lei. Câștigul salarial mediu brut cât și cel net au crescut cu 2,7%, respectiv cu 2,9% față de nivelul lunii februarie 2020.

Față de luna martie a anului 2019, câștigul salarial mediu nominal net a crescut cu 7,1%.

În luna martie 2020, raportul dintre indicele câștigului salarial nominal mediu net și indicele prețurilor de consum a fost 102,4% comparativ cu luna precedentă, 103,9% față de luna corespunzătoare a anului 2019 și 222,4% comparativ cu luna octombrie 1990.

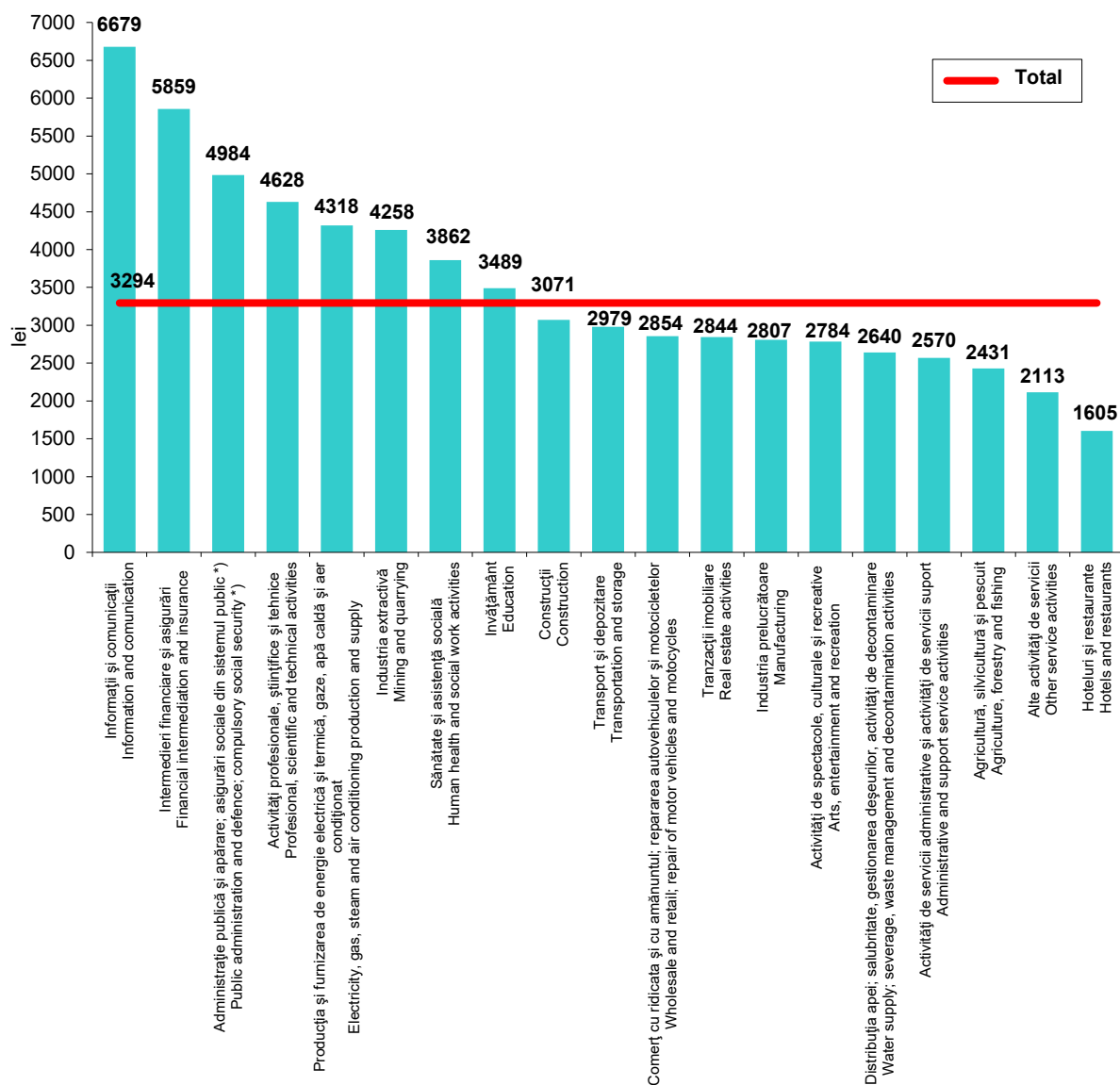
## 7. Earnings

In March 2020, the gross average nominal earnings per economy amounted to 5386 lei and the net earnings, to 3294 lei. The average gross earnings and the net earnings increased by 2.7% and by 2.9%, respectively, compared to February 2020.

The net nominal average earnings increased by 7.1% compared to March 2019.

In March 2020, the ratio between the net nominal average earnings index and the consumer price index was 102.4% compared to the previous month, 103.9% compared to the same month of 2019 and 222.4% compared to October 1990.

Câștigurile salariale medii nete în luna martie 2020, pe principalele activități ale economiei (secțiuni CAEN Rev.2)  
Net average earnings in March 2020, by main economic activity (CANE Rev.2 sections)



\*) Exclusiv forțele armate și personalul asimilat (Ministerul Apărării Naționale, Ministerul Afacerilor Interne, Serviciul Român de Informații etc.).  
Excluding armed forces and similar staff (Ministry of National Defence, Ministry of Internal Affairs, Romanian Intelligence Service a.s.o.).

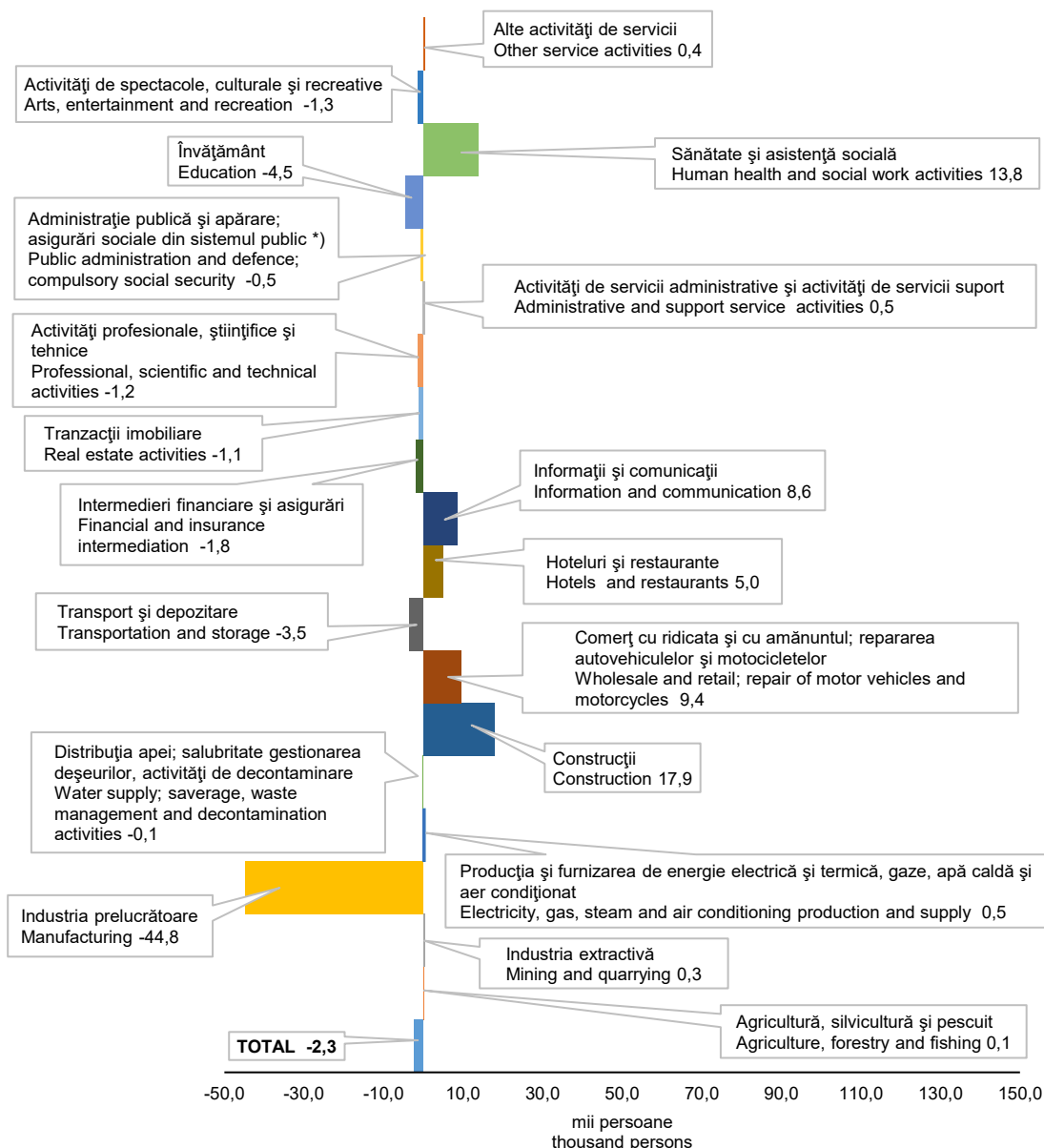
## 8. Piața forței de muncă

În luna martie 2020, efectivul salariaților a fost de 4976,3 mii persoane, cu 20,8 mii persoane mai mic decât în luna februarie 2020.

## 8. Labour market

In March 2020, the number of employees amounted to 4976.3 thousand persons, with 20.8 thousand persons less than in February 2020.

### Diferențele efectivului de salariați\*) din luna martie 2020<sup>1)</sup> față de luna martie 2019, pe principalele activități ale economiei (secțiuni CAEN Rev.2) Differences in the number of employees \*) in March 2020<sup>1)</sup> compared to March 2019, by main economic activity (CAEN Rev.2 sections)



\*) Exclusiv forțele armate și personalul asimilat (Ministerul Apărării Naționale, Ministerul Afacerilor Interne, Serviciul Român de Informații etc.).  
Excluding armed forces and similar staff (Ministry of National Defence, Ministry of Internal Affairs, Romanian Intelligence Service a.s.o.).

<sup>1)</sup> Vezi nota de la tabelul 54. / See the note from Table 54.

## **9. Somaj**

Potrivit datelor furnizate de Agenția Națională Pentru Ocuparea Forței de Muncă, **numărul șomerilor înregistrați** la sfârșitul lunii martie 2020 era de 250,9 mii persoane. Comparativ cu luna martie din anul 2019, numărul șomerilor înregistrați la agențiile pentru ocuparea forței de muncă a fost mai mic cu 27,2 mii persoane. Din numărul total al șomerilor înregistrați, femeile reprezentau 46,1%.

**Rata șomajului înregistrat** în luna martie 2020 a fost de 2,9% în raport cu populația activă civilă totală (3,2% în luna martie 2019). Rata șomajului înregistrat atât pentru femei cât și pentru bărbați a fost la același nivel în luna martie 2020 (2,9%).

Rate ridicate ale șomajului s-au înregistrat în județele: Vaslui (7,1%), Mehedinți (6,7%), Teleorman (6,5%), Buzău și Dolj (6,4% fiecare), Galați (5,4%), Bacău (5,2%), Olt (5,1%), Suceava (4,5%), Ialomița (4,3%), Neamț și Sălaj (4,1% fiecare), Harghita și Vrancea (3,6% fiecare), Brăila (3,5%), Hunedoara și Tulcea (3,4% fiecare), Călărași (3,3%), Dâmbovița și Gorj (3,2% fiecare), Alba, Argeș și Covasna (3,1% fiecare), Caraș-Severin (3,0%), Vâlcea (2,9%).

Cele mai scăzute rate ale șomajului au fost în județele: Municipiul București (1,3%), Cluj (1,2%), Arad (1,0%), Timiș (0,7%) și Ilfov (0,4%).

## **10. Mișcarea naturală a populației**

În luna martie 2020 s-a înregistrat nașterea a 11857 copii, cu 270 mai puțini copii decât în luna februarie 2020. Numărul persoanelor al căror deces a fost înregistrat în luna martie 2020 a fost 22591, cu 892 decese mai multe decât în luna februarie 2020. Sporul natural a fost negativ în luna martie 2020, decedații având un excedent față de nașcuții-vii de 10734 persoane. Numărul deceselor copiilor cu vârstă sub 1 an, înregistrate în luna martie 2020, a fost de 83, în scădere cu 19 decese față de luna februarie 2020.

În luna martie 2020 s-au înregistrat 4053 căsătorii, cu 1811 mai puține decât în luna februarie 2020. Numărul divorțurilor pronunțate prin hotărâri judecătorești definitive și conform Legii nr.202/2010 a fost de 1889, cu 295 mai puține decât în luna februarie 2020.

## **9. Unemployment**

According to the data provided by the National Agency for Employment, the **number of registered unemployed** was 250.9 thousand persons at the end of March 2020. In comparison with March 2019, the number of unemployed registered at the agencies for employment was by 27.2 thousand persons lower. Out of the total registered unemployed, the women represented 46.1%.

**The unemployment rate registered** in March 2020 was 2.9% compared to the total civil active population (3.2% in March 2019). Female and male unemployment rates were at the same level in March 2020 (2.9%).

High unemployment rates were registered in the following counties: Vaslui (7.1%), Mehedinți (6.7%), Teleorman (6.5%), Buzău and Dolj (6.4% each), Galați (5.4%), Bacău (5.2%), Olt (5.1%), Suceava (4.5%), Ialomița (4.3%), Neamț and Sălaj (4.1% each), Harghita and Vrancea (3.6% each), Brăila (3.5%), Hunedoara and Tulcea (3.4% each), Călărași (3.3%), Dâmbovița and Gorj (3.2% each), Alba, Argeș and Covasna (3.1% each), Caraș-Severin (3.0%), Vâlcea (2.9%).

The lowest unemployment rates were registered in the following counties: Bucharest Municipality (1.3%), Cluj (1.2%), Arad (1.0%), Timiș (0.7%) and Ilfov (0.4%).

## **10. Vital statistics**

The births of 11857 children were recorded in March 2020, 270 less than in February 2020. The number of persons whose deaths were recorded in March 2020 was 22591, 892 more than in February 2020. The natural increase in March 2020 was negative, with an excess of 10734 deaths over live births. The number of deaths of children under 1 year, recorded in March 2020, was 83, a decrease with 19 deaths compared to February 2020.

4053 marriages were recorded in March 2020, 1811 less than in February 2020. 1889 divorces were formally pronounced by final court decree and in accordance with Law No 202/2010, 295 less than in February 2020.

**INDUSTRIE; INVESTIȚII; CONSTRUCȚII**  
***INDUSTRY; INVESTMENTS; CONSTRUCTION***

**1. INDICII PRODUCȚIEI INDUSTRIALE – serie brută**  
**INDUSTRIAL PRODUCTION INDICES – unadjusted series**

	luna precedentă = 100 / previous month = 100												
	2019										2020		
	mar	apr	mai	iun	iul	aug	sep	oct	nov	dec	ian	feb <sup>1)</sup>	mar <sup>2)</sup>
Mar	Apr	May	June	July	Aug	Sep	Oct	Nov	Dec	Jan	Feb <sup>1)</sup>	Mar <sup>2)</sup>	
<b>INDUSTRIE</b>	<b>108,0</b>	<b>90,6</b>	<b>108,0</b>	<b>93,4</b>	<b>102,8</b>	<b>87,5</b>	<b>114,3</b>	<b>104,7</b>	<b>97,4</b>	<b>86,2</b>	<b>103,8</b>	<b>105,4</b>	<b>96,6</b>
<b>INDUSTRY</b>													
<b>Industria extractivă</b>	<b>112,5</b>	<b>99,3</b>	<b>98,2</b>	<b>98,1</b>	<b>98,7</b>	<b>97,1</b>	<b>108,0</b>	<b>101,6</b>	<b>96,8</b>	<b>97,1</b>	<b>94,1</b>	<b>98,7</b>	<b>105,4</b>
<b>Mining and quarrying</b>													
Extracția cărbunelui superior și inferior	121,5	78,9	111,8	78,4	111,9	97,4	113,7	98,8	89,5	98,4	93,5	105,3	74,5
<i>Mining of coal and lignite</i>													
Extracția petrolului brut și a gazelor naturale	107,5	94,6	100,9	95,8	102,1	99,7	100,0	99,2	103,0	105,0	99,3	91,6	106,1
<i>Extraction of crude petroleum and natural gas</i>													
Extracția minereurilor metalifere	106,5	75,3	113,3	121,9	112,4	78,6	110,5	118,1	107,7	56,1	137,9	106,5	88,3
<i>Mining of metal ores</i>													
Alte activități extractive	137,6	111,6	95,7	87,3	116,5	96,2	111,2	111,2	88,8	77,5	68,2	105,6	146,9
<i>Other mining and quarrying</i>													
Activități de servicii anexe extracției	107,9	107,8	90,0	120,3	71,8	89,7	137,7	96,7	87,6	98,6	99,1	121,3	79,9
<i>Mining support service activities</i>													
<b>Industria prelucrătoare</b>	<b>109,5</b>	<b>91,0</b>	<b>109,8</b>	<b>92,3</b>	<b>103,7</b>	<b>85,5</b>	<b>117,3</b>	<b>104,7</b>	<b>96,2</b>	<b>81,3</b>	<b>105,0</b>	<b>108,5</b>	<b>95,5</b>
<b>Manufacturing</b>													
Industria alimentară	109,1	103,3	106,8	90,8	107,1	94,1	109,1	109,4	92,2	91,6	90,3	103,3	112,4
<i>Manufacture of food products</i>													
Fabricarea băuturilor	124,1	100,2	118,2	106,9	101,1	95,7	90,0	90,2	104,9	97,0	82,9	105,4	109,8
<i>Manufacture of beverages</i>													
Fabricarea produselor din tutun	108,4	82,7	94,3	96,4	112,3	107,7	101,6	102,9	104,3	91,9	106,5	100,5	113,3
<i>Manufacture of tobacco products</i>													
Fabricarea produselor textile	105,8	85,7	112,2	79,2	107,5	68,8	149,1	101,4	98,9	74,2	133,4	105,1	82,7
<i>Manufacture of textiles</i>													
Fabricarea articolelor de îmbrăcăminte	107,4	83,7	109,1	104,2	105,1	76,2	121,0	103,2	95,8	81,3	93,3	107,0	88,6
<i>Manufacture of wearing apparel</i>													
Tăbăcirea și finisarea pieilor; fabricarea articolelor de voiaj și marochinărie, harnașamentelor și încălțămintei; prepararea și vopsirea blănușilor	102,4	82,4	111,9	100,2	103,8	62,7	142,4	105,8	88,9	68,4	149,4	89,8	80,9
<i>Tanning and dressing of leather; manufacture of travel and leather goods, harness and footwear; preparation and dyeing of furs</i>													
Prelucrarea lemnului, fabricarea produselor din lemn și plută, cu excepția mobilei; fabricarea articolelor din paie și din alte materiale vegetale împletite	107,9	94,5	97,8	83,7	108,5	91,1	109,1	105,4	96,4	81,6	99,8	111,5	91,7
<i>Manufacture of wood and of products of wood and cork, except furniture; manufacture of articles of straw and plaiting materials</i>													
Fabricarea hârtiei și a produselor din hârtie	99,7	88,2	100,0	90,3	118,7	87,3	105,1	108,4	95,8	83,1	108,0	110,4	109,2
<i>Manufacture of paper and paper products</i>													
Tipărire și reproducerea pe suporturi a înregistrărilor	108,4	107,9	108,8	85,8	100,4	96,6	110,8	110,8	95,0	92,3	81,5	106,1	99,7
<i>Printing and reproduction of recorded media</i>													
Fabricarea produselor de cocserie și a produselor obținute din prelucrarea țiteiului	93,7	107,5	122,0	87,9	104,9	101,5	98,3	103,9	97,6	91,9	110,2	82,3	95,7
<i>Manufacture of coke and refined petroleum products</i>													



**1. INDICIIL PRODUCȚIEI INDUSTRIALE – serie brută**  
**INDUSTRIAL PRODUCTION INDICES – unadjusted series**

- continuare -

- continued -

	luna precedentă = 100 / previous month = 100												
	2019										2020		
	mar	apr	mai	iun	iul	aug	sep	oct	nov	dec	ian	feb <sup>1)</sup>	mar <sup>2)</sup>
Mar	Apr	May	June	July	Aug	Sep	Oct	Nov	Dec	Jan	Feb <sup>1)</sup>	Mar <sup>2)</sup>	
Fabricarea substanțelor și a produselor chimice <i>Manufacture of chemicals and chemical products</i>	116,1	98,4	104,5	84,3	118,5	100,4	95,0	105,1	87,5	73,8	137,3	108,1	102,1
Fabricarea produselor farmaceutice de bază și a preparatelor farmaceutice <i>Manufacture of basic pharmaceutical products and pharmaceutical preparations</i>	92,8	112,4	85,0	87,3	111,4	62,4	140,9	132,8	86,2	84,5	133,8	106,0	93,5
Fabricarea produselor din cauciuc și mase plastice <i>Manufacture of rubber and plastic products</i>	109,5	90,4	110,5	101,7	93,1	92,8	109,0	97,2	101,0	72,7	124,3	111,9	94,8
Fabricarea altor produse din minerale nemetalice <i>Manufacture of other non-metallic mineral products</i>	137,5	99,8	105,7	99,9	108,0	98,6	101,1	101,9	89,8	75,9	74,0	133,2	126,2
Industria metalurgică <i>Manufacture of basic metals</i>	107,1	96,5	101,8	95,4	102,8	83,9	105,6	109,6	93,7	86,0	107,0	105,6	106,2
Industria construcțiilor metalice și a produselor din metal, exclusiv mașini, utilaje și instalații <i>Manufacture of fabricated metal products, except machinery and equipment</i>	100,2	91,0	111,2	91,6	106,5	81,1	120,6	103,1	95,7	79,5	102,0	113,5	105,1
Fabricarea calculatoarelor și a produselor electronice și optice <i>Manufacture of computers, electronic and optical products</i>	113,5	81,8	106,7	93,3	101,2	105,0	112,4	98,7	112,3	70,1	105,5	114,6	107,7
Fabricarea echipamentelor electrice <i>Manufacture of electrical equipment</i>	113,2	88,3	112,8	92,1	103,6	86,0	113,4	107,8	98,3	72,4	133,1	105,3	92,0
Fabricarea de mașini, utilaje și echipamente n.c.a. <i>Manufacture of machinery and equipment n.e.c.</i>	111,7	74,6	124,7	97,3	94,9	82,0	135,8	97,0	96,6	97,1	85,3	111,3	102,0
Fabricarea autovehiculelor de transport rutier, a remorcilor și semiremorcilor <i>Manufacture of motor vehicles, trailers and semi-trailers</i>	106,4	88,3	111,9	87,0	101,8	77,1	134,7	107,9	95,0	75,1	123,9	107,3	78,2
Fabricarea altor mijloace de transport <i>Manufacture of other transport equipment</i>	112,1	85,4	112,1	98,0	102,0	87,2	126,2	107,6	92,0	98,5	82,0	121,6	89,9
Fabricarea de mobilă <i>Manufacture of furniture</i>	105,5	90,0	112,9	93,0	102,6	95,0	113,1	105,8	101,3	75,2	103,4	108,7	72,3
Alte activități industriale n.c.a. <i>Other manufacturing n.e.c.</i>	113,0	94,6	112,7	82,7	131,7	56,3	144,5	109,0	94,0	78,8	112,7	109,4	97,2
Repararea, întreținerea și instalarea mașinilor și echipamentelor <i>Repair, maintenance and installation of machinery and equipment</i>	131,4	100,1	104,9	86,2	111,6	75,9	118,5	100,6	121,0	107,8	43,9	102,0	131,3
<b>Producția și furnizarea de energie electrică și termică, gaze, apă caldă și aer condiționat</b> <b><i>Electricity, gas, steam and air conditioning production and supply</i></b>	<b>98,4</b>	<b>84,6</b>	<b>100,5</b>	<b>99,0</b>	<b>98,0</b>	<b>98,0</b>	<b>97,8</b>	<b>105,9</b>	<b>107,0</b>	<b>115,2</b>	<b>101,9</b>	<b>91,7</b>	<b>100,0</b>

**1. INDICIIL PRODUCȚIEI INDUSTRIALE – serie brută**  
**INDUSTRIAL PRODUCTION INDICES – unadjusted series**

- continuare -

- continued -

	luna precedentă = 100 / previous month = 100												
	2019										2020		
	mar	apr	mai	iun	iul	aug	sep	oct	nov	dec	ian	feb <sup>1)</sup>	mar <sup>2)</sup>
	Mar	Apr	May	June	July	Aug	Sep	Oct	Nov	Dec	Jan	Feb <sup>1)</sup>	Mar <sup>2)</sup>
Producția și furnizarea de energie electrică și termică, gaze, apă caldă și aer condiționat <i>Electricity, gas, steam and air conditioning production and supply</i>	98,4	84,6	100,5	99,0	98,0	98,0	97,8	105,9	107,0	115,2	101,9	91,7	100,0
Industrie - total <i>Industry - total</i>													
pe marile grupe industriale: <i>by broad industrial groups:</i>													
- industria bunurilor intermediare <i>intermediate goods industry</i>	115,0	93,8	105,6	94,0	103,6	90,4	107,6	103,9	95,3	77,1	111,7	109,8	101,9
- industria bunurilor de capital <i>capital goods industry</i>	107,7	85,8	113,3	90,6	102,1	79,6	132,0	104,1	97,5	83,6	100,6	110,2	89,4
- industria bunurilor de folosință îndelungată <i>durable goods industry</i>	99,7	89,9	115,9	91,5	101,0	99,0	115,6	106,1	99,3	70,0	115,1	115,5	81,7
- industria bunurilor de uz curent <i>current use goods industry</i>	107,8	97,3	107,1	94,2	106,1	84,5	113,8	107,0	93,6	87,0	98,1	104,0	100,6
- industria energetică <i>energy industry</i>	99,8	87,3	101,8	97,5	99,3	98,5	98,4	104,4	105,5	111,8	101,8	91,2	100,7

<sup>1)</sup> Date rectificate. / *Rectified data.*

<sup>2)</sup> Date provizorii. / *Provisional data.*

## 2. INDICIIL PRODUCȚIEI INDUSTRIALE – serie ajustată INDUSTRIAL PRODUCTION INDICES – adjusted series

- serie ajustată în funcție de numărul de zile lucrătoare -

- adjusted series according to the working days number -

	luna precedentă = 100 / previous month = 100												
	2019										2020		
	mar	apr	mai	iun	iul	aug	sep	oct	nov	dec	ian	feb <sup>1)</sup>	mar <sup>2)</sup>
	Mar	Apr	May	June	July	Aug	Sep	Oct	Nov	Dec	Jan	Feb <sup>1)</sup>	Mar <sup>2)</sup>
<b>INDUSTRIE</b>	<b>110,2</b>	<b>92,0</b>	<b>104,4</b>	<b>97,4</b>	<b>96,9</b>	<b>90,6</b>	<b>113,7</b>	<b>101,2</b>	<b>99,7</b>	<b>90,3</b>	<b>103,5</b>	<b>102,1</b>	<b>96,1</b>
<b>INDUSTRY</b>													
<b>Industria extractivă</b>	<b>113,8</b>	<b>99,4</b>	<b>98,0</b>	<b>98,2</b>	<b>98,5</b>	<b>97,3</b>	<b>107,9</b>	<b>101,5</b>	<b>96,9</b>	<b>97,3</b>	<b>94,3</b>	<b>100,2</b>	<b>103,5</b>
<b>Mining and quarrying</b>													
Extracția cărbunelui superior și inferior	120,5	82,7	106,8	85,3	102,8	97,9	114,2	98,2	90,2	101,9	97,1	90,9	80,8
<i>Mining of coal and lignite</i>													
Extracția petrolului brut și a gazelor naturale	106,4	94,9	100,7	95,7	102,6	99,1	100,6	99,1	102,4	104,9	99,5	90,3	107,9
<i>Extraction of crude petroleum and natural gas</i>													
Extracția minereurilor metalifere	104,8	75,0	114,4	120,6	114,2	77,8	111,0	118,6	107,2	55,5	138,2	103,3	91,9
<i>Mining of metal ores</i>													
Alte activități extractive	139,1	112,1	95,9	91,1	105,4	101,5	111,4	105,8	92,7	84,0	69,8	94,4	148,8
<i>Other mining and quarrying</i>													
Activități de servicii anexe extracției	117,7	108,5	91,4	120,2	71,6	86,7	144,5	90,4	92,4	94,5	108,3	123,2	73,7
<i>Mining support service activities</i>													
<b>Industria prelucrătoare</b>	<b>112,4</b>	<b>91,7</b>	<b>106,1</b>	<b>97,9</b>	<b>95,2</b>	<b>90,1</b>	<b>115,1</b>	<b>101,4</b>	<b>99,4</b>	<b>85,0</b>	<b>105,0</b>	<b>103,3</b>	<b>95,3</b>
<b>Manufacturing</b>													
Industria alimentară	111,6	104,0	103,7	95,5	99,5	98,4	107,3	106,4	94,9	95,2	90,4	98,8	112,1
<i>Manufacture of food products</i>													
Fabricarea băuturilor	126,2	100,7	115,8	110,8	96,1	98,8	89,0	88,4	107,0	99,6	82,6	100,6	111,8
<i>Manufacture of beverages</i>													
Fabricarea produselor din tutun	109,7	80,1	97,5	97,2	105,8	113,2	97,0	106,4	104,8	89,2	108,4	98,7	112,9
<i>Manufacture of tobacco products</i>													
Fabricarea produselor textile	107,2	86,4	108,2	84,6	97,7	73,1	145,8	97,7	102,6	78,0	133,2	94,0	87,2
<i>Manufacture of textiles</i>													
Fabricarea articolelor de îmbrăcăminte	110,4	84,3	105,7	110,1	97,2	79,8	119,0	100,1	98,8	84,7	93,4	103,3	87,3
<i>Manufacture of wearing apparel</i>													
Tăbăcirea și finisarea pieilor; fabricarea articolelor de voiaj și marochinărie, harnașamentelor și încălțămintei; prepararea și vopsirea blănușilor	105,1	84,3	105,1	107,4	97,0	64,9	141,2	101,8	90,6	71,1	150,7	88,8	78,4
<i>Tanning and dressing of leather; manufacture of travel and leather goods, harness and footwear; preparation and dyeing of furs</i>													
Prelucrarea lemnului, fabricarea produselor din lemn și plută, cu excepția mobilei; fabricarea articolelor din paie și din alte materiale vegetale împletite	109,8	94,8	96,0	87,0	102,6	94,3	107,7	103,1	98,5	83,9	100,0	108,7	90,9
<i>Manufacture of wood and of products of wood and cork, except furniture; manufacture of articles of straw and plaiting materials</i>													
Fabricarea hârtiei și a produselor din hârtie	102,0	88,4	97,8	94,8	110,8	90,9	103,6	105,7	98,2	86,0	107,9	107,5	108,0
<i>Manufacture of paper and paper products</i>													
Tipărire și reproducerea pe suport a înregistrărilor	109,0	108,3	108,0	88,5	96,5	97,9	111,5	105,3	100,6	97,8	78,9	96,5	106,5
<i>Printing and reproduction of recorded media</i>													

## 2. INDICII PRODUCȚIEI INDUSTRIALE – serie ajustată INDUSTRIAL PRODUCTION INDICES – adjusted series

- serie ajustată în funcție de numărul de zile lucrătoare -

- adjusted series according to the working days number -

- continuare -

- continued -

	luna precedentă = 100 / previous month = 100												
	2019										2020		
	mar	apr	mai	iun	iul	aug	sep	oct	nov	dec	ian	feb <sup>1)</sup>	mar <sup>2)</sup>
	Mar	Apr	May	June	July	Aug	Sep	Oct	Nov	Dec	Jan	Feb <sup>1)</sup>	Mar <sup>2)</sup>
Fabricarea produselor de cocserie și a produselor obținute din prelucrarea țițeiului <i>Manufacture of coke and refined petroleum products</i>	92,9	107,8	122,0	88,1	104,5	101,7	98,2	103,7	97,8	92,2	110,1	80,8	97,2
Fabricarea substanțelor și a produselor chimice <i>Manufacture of chemicals and chemical products</i>	119,0	98,9	101,8	89,1	109,7	104,7	93,7	102,2	90,1	78,0	134,8	104,6	100,9
Fabricarea produselor farmaceutice de bază și a preparatelor farmaceutice <i>Manufacture of basic pharmaceutical products and pharmaceutical preparations</i>	95,8	112,6	83,7	90,4	106,0	64,4	139,5	129,9	88,1	87,0	134,2	105,7	90,4
Fabricarea produselor din cauciuc și mase plastice <i>Manufacture of rubber and plastic products</i>	109,9	92,7	108,3	103,7	89,4	94,1	109,7	95,3	102,3	74,5	125,6	104,5	98,5
Fabricarea altor produse din minerale nemetalice <i>Manufacture of other non-metallic mineral products</i>	138,5	100,0	104,3	102,1	104,8	100,4	100,4	100,7	90,8	77,7	74,7	127,7	127,2
Industria metalurgică <i>Manufacture of basic metals</i>	108,3	97,7	100,0	98,7	97,2	86,2	105,2	106,6	96,4	88,7	108,4	97,9	108,8
Industria construcțiilor metalice și a produselor din metal, exclusiv mașini, utilaje și instalații <i>Manufacture of fabricated metal products, except machinery and equipment</i>	102,2	95,4	103,7	96,5	101,4	82,7	120,8	100,9	95,0	84,9	100,7	113,9	102,9
Fabricarea calculatoarelor și a produselor electronice și optice <i>Manufacture of computers, electronic and optical products</i>	116,1	82,3	103,1	99,0	92,9	110,5	110,4	95,5	116,0	73,2	105,4	107,2	109,6
Fabricarea echipamentelor electrice <i>Manufacture of electrical equipment</i>	117,1	89,0	108,6	98,4	94,0	91,2	111,1	103,8	102,0	76,2	132,9	101,1	90,5
Fabricarea de mașini, utilaje și echipamente n.c.a. <i>Manufacture of machinery and equipment n.e.c.</i>	113,6	75,0	121,9	101,1	89,9	84,7	134,2	94,9	98,7	99,9	85,1	108,3	101,6
Fabricarea autovehiculelor de transport rutier, a remorcilor și semiremorcilor <i>Manufacture of motor vehicles, trailers and semi-trailers</i>	107,7	89,4	109,1	91,3	95,7	80,1	132,9	104,2	97,9	80,0	119,5	102,8	79,6
Fabricarea altor mijloace de transport <i>Manufacture of other transport equipment</i>	115,7	88,3	103,9	103,8	95,8	91,7	125,1	102,6	93,1	103,5	84,5	116,7	88,0
Fabricarea de mobilă <i>Manufacture of furniture</i>	108,4	91,7	108,1	97,5	94,9	100,3	112,1	101,3	103,8	79,9	102,5	106,4	71,0
Alte activități industriale n.c.a. <i>Other manufacturing n.e.c.</i>	114,5	95,3	109,1	88,3	119,9	59,6	141,7	105,1	97,6	82,7	112,7	99,5	101,0
Repararea, întreținerea și instalarea mașinilor și echipamentelor <i>Repair, maintenance and installation of machinery and equipment</i>	132,5	100,1	104,5	87,1	109,9	76,8	118,0	99,9	121,7	108,8	44,0	104,2	127,0

## 2. INDICIIL PRODUCȚIEI INDUSTRIALE – serie ajustată INDUSTRIAL PRODUCTION INDICES – adjusted series

- serie ajustată în funcție de numărul de zile lucrătoare -

- adjusted series according to the working days number -

- continuare -

- continued -

	luna precedentă = 100 / previous month = 100												
	2019										2020		
	mar	apr	mai	iun	iul	aug	sep	oct	nov	dec	ian	feb <sup>1)</sup>	mar <sup>2)</sup>
	Mar	Apr	May	June	July	Aug	Sep	Oct	Nov	Dec	Jan	Feb <sup>1)</sup>	Mar <sup>2)</sup>
<b>Producția și furnizarea de energie electrică și termică, gaze, apă caldă și aer condiționat</b>	<b>98,3</b>	<b>84,8</b>	<b>99,7</b>	<b>100,0</b>	<b>96,6</b>	<b>98,8</b>	<b>97,5</b>	<b>105,4</b>	<b>107,5</b>	<b>116,0</b>	<b>101,9</b>	<b>89,6</b>	<b>101,4</b>
<i>Electricity, gas, steam and air conditioning production and supply</i>													
Producția și furnizarea de energie electrică și termică, gaze, apă caldă și aer condiționat	98,3	84,8	99,7	100,0	96,6	98,8	97,5	105,4	107,5	116,0	101,9	89,6	101,4
<i>Electricity, gas, steam and air conditioning production and supply</i>													
Industria - total													
<i>Industry - total</i>													
pe marile grupe industriale:													
<i>by broad industrial groups:</i>													
- industria bunurilor intermediare	116,4	94,2	103,4	97,6	98,2	93,3	106,4	101,8	97,3	79,3	111,6	104,0	104,3
<i>intermediate goods industry</i>													
- industria bunurilor de capital	111,1	87,6	107,0	97,2	93,9	83,6	130,4	99,6	100,2	89,3	100,1	106,7	87,7
<i>capital goods industry</i>													
- industria bunurilor de folosință îndelungată	102,1	94,3	107,7	98,3	91,9	103,8	115,3	101,6	101,1	76,5	113,6	110,0	81,7
<i>durable goods industry</i>													
- industria bunurilor de uz curent	109,3	99,3	104,3	98,5	98,7	87,3	114,3	102,3	97,1	91,5	98,1	96,3	103,5
<i>current use goods industry</i>													
- industria energetică	99,8	87,5	101,2	98,4	98,1	99,2	98,1	104,0	106,0	112,5	101,8	89,6	101,7
<i>energy industry</i>													

<sup>1)</sup> Date rectificative. / Rectified data.

<sup>2)</sup> Date provizorii. / Provisional data.

### 3. INDICII PRODUCȚIEI INDUSTRIALE – serie brută INDUSTRIAL PRODUCTION INDICES – unadjusted series

	luna corespunzătoare din anul precedent = 100 / corresponding month of previous year = 100												1.1-31.III.2020 în % față de 1.1-31.III.2019 <sup>2)</sup>	
	2019						2020							
	mar	apr	mai	iun	iul	aug	sep	oct	nov	dec	ian	feb <sup>1)</sup>		mar <sup>2)</sup>
	Mar	Apr	May	June	July	Aug	Sep	Oct	Nov	Dec	Jan	Feb <sup>1)</sup>	Mar <sup>2)</sup>	
<b>INDUSTRIE</b>	<b>99,8</b>	<b>101,5</b>	<b>100,3</b>	<b>93,7</b>	<b>97,0</b>	<b>93,3</b>	<b>98,7</b>	<b>95,9</b>	<b>94,6</b>	<b>96,6</b>	<b>98,0</b>	<b>97,6</b>	<b>87,3</b>	<b>94,1</b>
<b>INDUSTRY</b>														
<b>Industria extractivă</b>	<b>101,3</b>	<b>107,8</b>	<b>97,7</b>	<b>92,1</b>	<b>92,6</b>	<b>91,0</b>	<b>99,5</b>	<b>96,2</b>	<b>94,5</b>	<b>97,6</b>	<b>97,8</b>	<b>98,8</b>	<b>92,5</b>	<b>96,2</b>
<b>Mining and quarrying</b>														
Extracția cărbunelui superior și inferior	104,0	100,1	127,0	90,0	94,7	86,3	95,8	83,0	79,5	82,8	96,1	89,3	54,8	77,7
<i>Mining of coal and lignite</i>														
Extracția petrolului brut și a gazelor naturale	96,8	98,4	98,0	97,0	95,0	95,9	97,8	93,8	98,3	98,9	96,4	97,7	96,4	96,8
<i>Extraction of crude petroleum and natural gas</i>														
Extracția minereurilor metalifere	89,3	79,3	90,7	96,2	104,8	93,1	91,1	122,0	145,2	180,8	97,7	113,1	93,8	101,3
<i>Mining of metal ores</i>														
Alte activități extractive	120,2	141,9	106,3	90,5	103,6	89,8	109,3	109,1	110,1	120,5	100,7	88,0	94,0	93,8
<i>Other mining and quarrying</i>														
Activități de servicii anexe extracției	101,2	113,8	86,0	81,8	73,2	75,7	95,4	89,1	69,5	76,9	101,6	112,1	83,1	98,4
<i>Mining support service activities</i>														
<b>Industria prelucrătoare</b>	<b>101,2</b>	<b>101,6</b>	<b>99,8</b>	<b>92,7</b>	<b>97,6</b>	<b>93,8</b>	<b>99,1</b>	<b>96,5</b>	<b>95,2</b>	<b>97,8</b>	<b>98,7</b>	<b>98,1</b>	<b>85,6</b>	<b>93,7</b>
<b>Manufacturing</b>														
Industria alimentară	95,7	109,0	102,8	101,9	105,5	95,5	105,4	102,0	97,9	105,3	100,8	103,4	106,5	103,7
<i>Manufacture of food products</i>														
Fabricarea băuturilor	89,9	98,2	97,2	98,9	109,1	100,6	98,0	99,8	98,4	107,6	104,5	109,7	97,0	103,2
<i>Manufacture of beverages</i>														
Fabricarea produselor din tutun	96,3	86,7	88,1	86,1	91,7	109,9	109,1	103,1	107,6	112,2	110,5	105,8	110,5	108,9
<i>Manufacture of tobacco products</i>														
Fabricarea produselor textile	93,0	94,8	97,1	76,4	85,7	82,3	94,7	84,4	88,1	90,0	101,2	92,6	72,4	87,9
<i>Manufacture of textiles</i>														
Fabricarea articolelor de îmbrăcăminte	87,8	90,8	84,1	85,5	87,8	86,5	92,1	90,8	90,6	94,9	82,5	79,4	65,5	75,3
<i>Manufacture of wearing apparel</i>														
Tăbăcirea și finisarea pieilor; fabricarea articolelor de voiaj și marochinărie, hamașamentelor și încălțămintei; prepararea și vopsirea blănurilor	88,2	87,6	83,4	87,4	86,9	79,1	90,9	87,2	73,7	71,8	89,7	75,7	59,8	74,7
<i>Tanning and dressing of leather; manufacture of travel and leather goods, harness and footwear; preparation and dyeing of furs</i>														
Prelucrarea lemnului, fabricarea produselor din lemn și plută, cu excepția mobilei; fabricarea articolelor din paie și din alte materiale vegetale împletite	103,0	108,0	98,8	73,6	79,7	74,4	88,9	88,2	86,4	85,1	78,5	82,9	70,5	77,1
<i>Manufacture of wood and of products of wood and cork, except furniture; manufacture of articles of straw and plaiting materials</i>														
Fabricarea hârtiei și a produselor din hârtie	112,6	114,0	96,0	83,8	99,0	92,5	86,4	98,0	86,3	84,6	95,3	88,9	97,4	93,8
<i>Manufacture of paper and paper products</i>														
Tipărire și reproducerea pe suporturi a înregistrărilor	87,6	111,4	107,5	88,3	96,4	95,6	106,0	106,3	92,0	100,0	93,4	98,3	90,4	94,0
<i>Printing and reproduction of recorded media</i>														

### 3. INDICII PRODUCȚIEI INDUSTRIALE – serie brută INDUSTRIAL PRODUCTION INDICES – unadjusted series

- continuare -

- continued -

	luna corespunzătoare din anul precedent = 100 / corresponding month of previous year = 100												1.1-31.III.2020 în % față de 1.1-31.III.2019 <sup>2)</sup>	
	2019						2020							
	mar	apr	mai	iun	iul	aug	sep	oct	nov	dec	ian	feb <sup>1)</sup>		mar <sup>2)</sup>
	Mar	Apr	May	June	July	Aug	Sep	Oct	Nov	Dec	Jan	Feb <sup>1)</sup>	Mar <sup>2)</sup>	
Fabricarea produselor de cocserie și a produselor obținute din prelucrarea țițeiului <i>Manufacture of coke and refined petroleum products</i>	80,4	121,2	135,8	95,2	102,9	96,7	107,3	107,8	136,2	96,7	102,6	95,6	97,7	98,8
Fabricarea substanțelor și a produselor chimice <i>Manufacture of chemicals and chemical products</i>	102,7	107,1	98,0	84,8	93,3	97,5	101,5	97,3	102,4	83,6	107,2	114,6	100,7	107,2
Fabricarea produselor farmaceutice de bază și a preparatelor farmaceutice <i>Manufacture of basic pharmaceutical products and pharmaceutical preparations</i>	89,9	115,2	90,7	74,2	106,8	82,9	96,0	108,6	107,4	102,6	116,1	104,2	104,9	108,1
Fabricarea produselor din cauciuc și mase plastice <i>Manufacture of rubber and plastic products</i>	103,6	105,2	106,0	100,2	97,9	98,7	100,4	91,6	98,5	93,8	104,1	104,0	90,0	98,9
Fabricarea altor produse din minerale nemetalice <i>Manufacture of other non-metallic mineral products</i>	122,6	105,1	93,2	97,0	105,1	99,8	104,3	102,7	102,9	117,4	112,6	106,6	97,9	104,1
Industria metalurgică <i>Manufacture of basic metals</i>	100,7	100,5	95,8	93,8	98,9	93,3	93,3	92,0	91,4	86,9	90,6	91,2	90,5	90,7
Industria construcțiilor metalice și a produselor din metal, exclusiv mașini, utilaje și instalații <i>Manufacture of fabricated metal products, except machinery and equipment</i>	97,1	99,2	91,6	84,7	83,0	85,8	88,0	85,0	77,7	77,5	98,9	87,8	92,2	92,5
Fabricarea calculatoarelor și a produselor electronice și optice <i>Manufacture of computers, electronic and optical products</i>	105,3	110,0	102,4	91,7	95,7	106,2	104,5	96,8	109,6	91,6	102,6	103,7	98,4	101,4
Fabricarea echipamentelor electrice <i>Manufacture of electrical equipment</i>	104,4	99,7	105,0	97,4	105,9	95,4	99,1	93,6	93,4	105,4	114,3	112,6	91,6	105,4
Fabricarea de mașini, utilaje și echipamente n.c.a. <i>Manufacture of machinery and equipment n.e.c.</i>	96,9	85,3	98,8	100,7	95,4	94,4	100,1	95,7	95,3	105,5	95,7	92,1	84,1	90,1
Fabricarea autovehiculelor de transport rutier, a remorcilor și semiremorcilor <i>Manufacture of motor vehicles, trailers and semi-trailers</i>	106,9	100,4	104,6	90,0	97,2	96,2	99,4	99,5	96,0	99,3	95,7	98,9	72,7	88,7
Fabricarea altor mijloace de transport <i>Manufacture of other transport equipment</i>	112,0	105,5	110,0	133,9	106,8	93,8	125,9	122,5	92,7	120,3	111,2	114,6	91,9	105,1
Fabricarea de mobilă <i>Manufacture of furniture</i>	91,0	91,3	92,1	92,8	100,8	90,8	104,6	93,3	99,3	102,4	91,9	99,7	68,3	86,3
Alte activități industriale n.c.a. <i>Other manufacturing n.e.c.</i>	113,5	109,8	116,2	99,3	126,8	99,9	106,6	106,1	97,6	113,6	113,3	106,2	91,4	102,6
Repararea, întreținerea și instalarea mașinilor și echipamentelor <i>Repair, maintenance and installation of machinery and equipment</i>	113,0	127,8	99,8	92,2	118,1	86,5	89,5	89,4	116,6	106,2	83,0	70,2	70,1	73,5

**3. INDICII PRODUCȚIEI INDUSTRIALE – serie brută**  
**INDUSTRIAL PRODUCTION INDICES – unadjusted series**

- continuare -

- continued -

	luna corespunzătoare din anul precedent = 100 / corresponding month of previous year = 100												1.1-31.III.2020 în % față de 1.1-31.III.2019 <sup>2)</sup>	
	2019						2020							
	mar	apr	mai	iun	iul	aug	sep	oct	nov	dec	ian	feb <sup>1)</sup>		mar <sup>2)</sup>
	Mar	Apr	May	June	July	Aug	Sep	Oct	Nov	Dec	Jan	Feb <sup>1)</sup>	Mar <sup>2)</sup>	
<b>Producția și furnizarea de energie electrică și termică, gaze, apă caldă și aer condiționat</b>	<b>91,5</b>	<b>98,2</b>	<b>105,7</b>	<b>102,8</b>	<b>94,4</b>	<b>91,1</b>	<b>95,7</b>	<b>90,8</b>	<b>90,4</b>	<b>90,9</b>	<b>94,4</b>	<b>94,8</b>	<b>96,3</b>	<b>95,2</b>
<i>Electricity, gas, steam and air conditioning production and supply</i>														
Producția și furnizarea de energie electrică și termică, gaze, apă caldă și aer condiționat	91,5	98,2	105,7	102,8	94,4	91,1	95,7	90,8	90,4	90,9	94,4	94,8	96,3	95,2
<i>Electricity, gas, steam and air conditioning production and supply</i>														
Industrie - total														
<i>Industry - total</i>														
pe marile grupe industriale:														
<i>by broad industrial groups:</i>														
- industria bunurilor intermediare	107,0	106,9	100,1	92,2	97,6	94,0	97,6	94,3	94,9	93,7	102,0	101,1	89,6	97,0
<i>intermediate goods industry</i>														
- industria bunurilor de capital	103,6	97,9	100,9	92,8	95,6	92,9	99,1	97,3	94,0	99,4	96,2	95,6	79,4	89,9
<i>capital goods industry</i>														
- industria bunurilor de folosință îndelungată	89,1	94,1	96,8	92,0	98,6	98,5	106,1	97,5	102,4	103,6	100,2	107,6	88,2	98,6
<i>durable goods industry</i>														
- industria bunurilor de uz curent	92,5	102,7	96,3	92,3	99,6	92,3	99,9	98,7	94,2	100,2	97,8	95,9	89,4	94,2
<i>current use goods industry</i>														
- industria energetică	91,9	99,3	105,8	101,1	95,0	92,3	96,8	92,2	93,6	92,5	95,2	95,3	96,1	95,5
<i>energy industry</i>														

<sup>1)</sup> Date rectificative. / Rectified data.

<sup>2)</sup> Date provizorii. / Provisional data.



**4. INDICII PRODUCȚIEI INDUSTRIALE – serie ajustată**  
**INDUSTRIAL PRODUCTION INDICES – adjusted series**

- serie ajustată în funcție de numărul de zile lucrătoare -

- adjusted series according to the working days number -

	luna corespunzătoare din anul precedent = 100 / corresponding month of previous year = 100													1.1-31.III.2020 în % față de in % as against 1.1-31.III.2019 <sup>2)</sup>
	2019						2020							
	mar	apr	mai	iun	iul	aug	sep	oct	nov	dec	ian	feb <sup>1)</sup>	mar <sup>2)</sup>	
	Mar	Apr	May	June	July	Aug	Sep	Oct	Nov	Dec	Jan	Feb <sup>1)</sup>	Mar <sup>2)</sup>	
<b>INDUSTRIE</b>	<b>101,5</b>	<b>99,5</b>	<b>97,9</b>	<b>96,4</b>	<b>94,7</b>	<b>94,2</b>	<b>95,9</b>	<b>96,5</b>	<b>92,7</b>	<b>91,2</b>	<b>97,7</b>	<b>99,1</b>	<b>86,4</b>	<b>94,1</b>
<b>INDUSTRY</b>														
<b>Industria extractivă</b>	<b>101,5</b>	<b>107,4</b>	<b>97,5</b>	<b>92,0</b>	<b>92,5</b>	<b>91,1</b>	<b>99,2</b>	<b>96,3</b>	<b>94,5</b>	<b>97,0</b>	<b>97,8</b>	<b>101,6</b>	<b>92,5</b>	<b>97,1</b>
<b>Mining and quarrying</b>														
Extracția cărbunelui superior și inferior	106,4	101,2	124,6	97,3	94,2	87,6	95,9	82,7	80,0	83,2	97,4	83,1	55,7	76,9
<i>Mining of coal and lignite</i>														
Extracția petrolului brut și a gazelor naturale	96,5	98,4	97,3	96,5	95,2	95,6	98,1	93,9	97,6	97,4	96,2	95,3	96,6	96,0
<i>Extraction of crude petroleum and natural gas</i>														
Extracția minereurilor metalifere	88,7	79,7	91,3	95,7	105,2	92,7	92,1	121,4	145,5	189,7	98,1	107,7	94,4	99,9
<i>Mining of metal ores</i>														
Alte activități extractive	120,1	131,1	106,1	94,3	98,0	89,4	108,2	109,8	108,2	110,9	101,9	88,2	94,3	94,6
<i>Other mining and quarrying</i>														
Activități de servicii anexe extracției	107,4	103,0	78,2	84,8	74,7	72,0	100,0	86,2	69,3	63,2	94,0	132,5	82,9	101,7
<i>Mining support service activities</i>														
<b>Industria prelucrătoare</b>	<b>103,9</b>	<b>99,7</b>	<b>97,3</b>	<b>95,1</b>	<b>95,1</b>	<b>96,3</b>	<b>95,5</b>	<b>97,2</b>	<b>94,9</b>	<b>92,9</b>	<b>98,6</b>	<b>98,2</b>	<b>83,3</b>	<b>92,9</b>
<b>Manufacturing</b>														
Industria alimentară	97,8	106,6	100,5	104,2	103,1	97,7	103,0	102,0	97,8	102,8	100,9	103,7	104,2	102,9
<i>Manufacture of food products</i>														
Fabricarea băuturilor	91,3	96,1	95,3	100,2	107,3	102,2	96,3	99,9	98,4	105,7	104,3	107,8	95,5	102,0
<i>Manufacture of beverages</i>														
Fabricarea produselor din tutun	95,4	86,1	87,9	87,7	91,1	110,6	105,4	106,6	109,1	115,1	111,8	103,0	106,0	106,8
<i>Manufacture of tobacco products</i>														
Fabricarea produselor textile	95,7	92,2	94,5	78,7	83,2	84,9	92,2	84,3	88,2	87,6	101,2	86,5	70,3	85,2
<i>Manufacture of textiles</i>														
Fabricarea articolelor de îmbrăcăminte	90,0	88,5	82,0	87,5	85,8	88,5	89,8	90,9	90,6	92,3	82,6	80,9	63,9	75,3
<i>Manufacture of wearing apparel</i>														
Tăbăcirea și finisarea pieilor; fabricarea articolelor de voiaj și marochinărie, harnașamentelor și încălțămintei; prepararea și vopsirea blănușilor	90,9	85,0	79,3	88,0	86,1	82,3	87,9	86,3	72,5	68,5	87,3	78,0	58,2	74,2
<i>Tanning and dressing of leather; manufacture of travel and leather goods, harness and footwear; preparation and dyeing of furs</i>														
Prelucrarea lemnului, fabricarea produselor din lemn și plută, cu excepția mobilei; fabricarea articolelor din paie și din alte materiale vegetale împletite	104,5	105,8	97,3	75,0	78,4	75,7	87,6	88,1	86,5	83,9	78,9	83,9	69,4	77,1
<i>Manufacture of wood and of products of wood and cork, except furniture; manufacture of articles of straw and plaiting materials</i>														
Fabricarea hârtiei și a produselor din hârtie	114,8	110,4	93,8	85,3	97,0	94,4	84,5	98,2	86,2	82,6	95,2	90,3	95,5	93,6
<i>Manufacture of paper and paper products</i>														
Tipărire și reproducerea pe suporturi a înregistrărilor	90,7	107,1	106,6	91,5	93,6	95,7	107,8	103,8	94,1	99,2	93,9	93,8	91,7	93,1
<i>Printing and reproduction of recorded media</i>														

#### 4. INDICII PRODUCȚIEI INDUSTRIALE – serie ajustată INDUSTRIAL PRODUCTION INDICES – adjusted series

- serie ajustată în funcție de numărul de zile lucrătoare -  
- continuare -

- adjusted series according to the working days number –  
- continued -

	luna corespunzătoare din anul precedent = 100 / corresponding month of previous year = 100												1.1-31.III.2020 în % față de in % as against 1.1-31.III.2019 <sup>2)</sup>	
	2019						2020							
	mar	apr	mai	iun	iul	aug	sep	oct	nov	dec	ian	feb <sup>1)</sup>		mar <sup>2)</sup>
	Mar	Apr	May	June	July	Aug	Sep	Oct	Nov	Dec	Jan	Feb <sup>1)</sup>	Mar <sup>2)</sup>	
Fabricarea produselor de cocserie și a produselor obținute din prelucrarea țițeiului <i>Manufacture of coke and refined petroleum products</i>	80,2	121,1	135,9	95,5	102,8	96,8	107,2	107,8	136,2	96,7	103,3	93,5	97,9	98,4
Fabricarea substanțelor și a produselor chimice <i>Manufacture of chemicals and chemical products</i>	104,8	104,7	96,2	87,5	91,4	99,6	99,3	97,2	102,4	82,4	107,0	116,4	98,7	106,8
Fabricarea produselor farmaceutice de bază și a preparatelor farmaceutice <i>Manufacture of basic pharmaceutical products and pharmaceutical preparations</i>	91,1	112,9	89,4	75,4	105,1	84,2	94,8	108,3	107,5	101,9	117,4	109,7	103,5	110,0
Fabricarea produselor din cauciuc și mase plastice <i>Manufacture of rubber and plastic products</i>	105,0	102,8	103,4	102,0	96,1	97,6	100,3	92,1	97,0	89,3	102,7	100,6	90,2	97,5
Fabricarea altor produse din minerale nemetalice <i>Manufacture of other non-metallic mineral products</i>	123,7	104,0	92,4	98,0	104,2	100,7	103,4	102,7	102,8	115,4	111,9	105,5	96,9	103,2
Industria metalurgică <i>Manufacture of basic metals</i>	103,0	98,2	93,6	96,6	97,4	93,8	93,0	91,8	91,6	84,1	90,0	89,1	89,5	89,5
Industria construcțiilor metalice și a produselor din metal, exclusiv mașini, utilaje și instalații <i>Manufacture of fabricated metal products, except machinery and equipment</i>	97,9	97,3	88,6	84,3	80,9	87,7	85,5	85,2	74,9	76,4	98,9	92,3	92,9	94,4
Fabricarea calculatoarelor și a produselor electronice și optice <i>Manufacture of computers, electronic and optical products</i>	108,2	106,8	99,6	93,9	93,3	108,9	101,5	97,1	109,4	88,3	102,0	101,4	95,7	99,4
Fabricarea echipamentelor electrice <i>Manufacture of electrical equipment</i>	107,6	97,1	102,2	100,5	102,8	98,3	96,4	93,5	93,4	102,6	113,8	114,9	88,9	104,9
Fabricarea de mașini, utilaje și echipamente n.c.a. <i>Manufacture of machinery and equipment n.e.c.</i>	98,6	83,9	97,1	102,2	93,8	95,9	98,4	95,7	95,3	103,5	95,4	92,3	82,6	89,6
Fabricarea autovehiculelor de transport rutier, a remorcilor și semiremorcilor <i>Manufacture of motor vehicles, trailers and semi-trailers</i>	109,0	100,0	105,0	92,7	95,6	99,8	98,7	98,3	97,2	100,1	96,1	97,9	72,4	88,4
Fabricarea altor mijloace de transport <i>Manufacture of other transport equipment</i>	113,4	100,3	105,4	128,1	104,6	98,2	119,6	122,1	90,2	111,4	109,4	118,0	89,8	104,8
Fabricarea de mobilă <i>Manufacture of furniture</i>	92,2	89,4	90,8	93,3	97,0	92,9	101,7	93,6	96,9	98,0	91,4	102,5	67,1	86,6
Alte activități industriale n.c.a. <i>Other manufacturing n.e.c.</i>	116,4	106,9	113,2	102,6	123,3	102,7	104,2	105,7	97,8	111,6	114,0	101,0	89,1	100,3
Repararea, întreținerea și instalarea mașinilor și echipamentelor <i>Repair, maintenance and installation of machinery and equipment</i>	113,3	126,0	99,0	92,4	117,5	87,0	88,9	89,5	116,6	105,5	83,2	72,9	69,9	74,4

#### 4. INDICIIL PRODUCȚIEI INDUSTRIALE – serie ajustată INDUSTRIAL PRODUCTION INDICES – adjusted series

- serie ajustată în funcție de numărul de zile lucrătoare -

- adjusted series according to the working days number –

- continuare -

- continued -

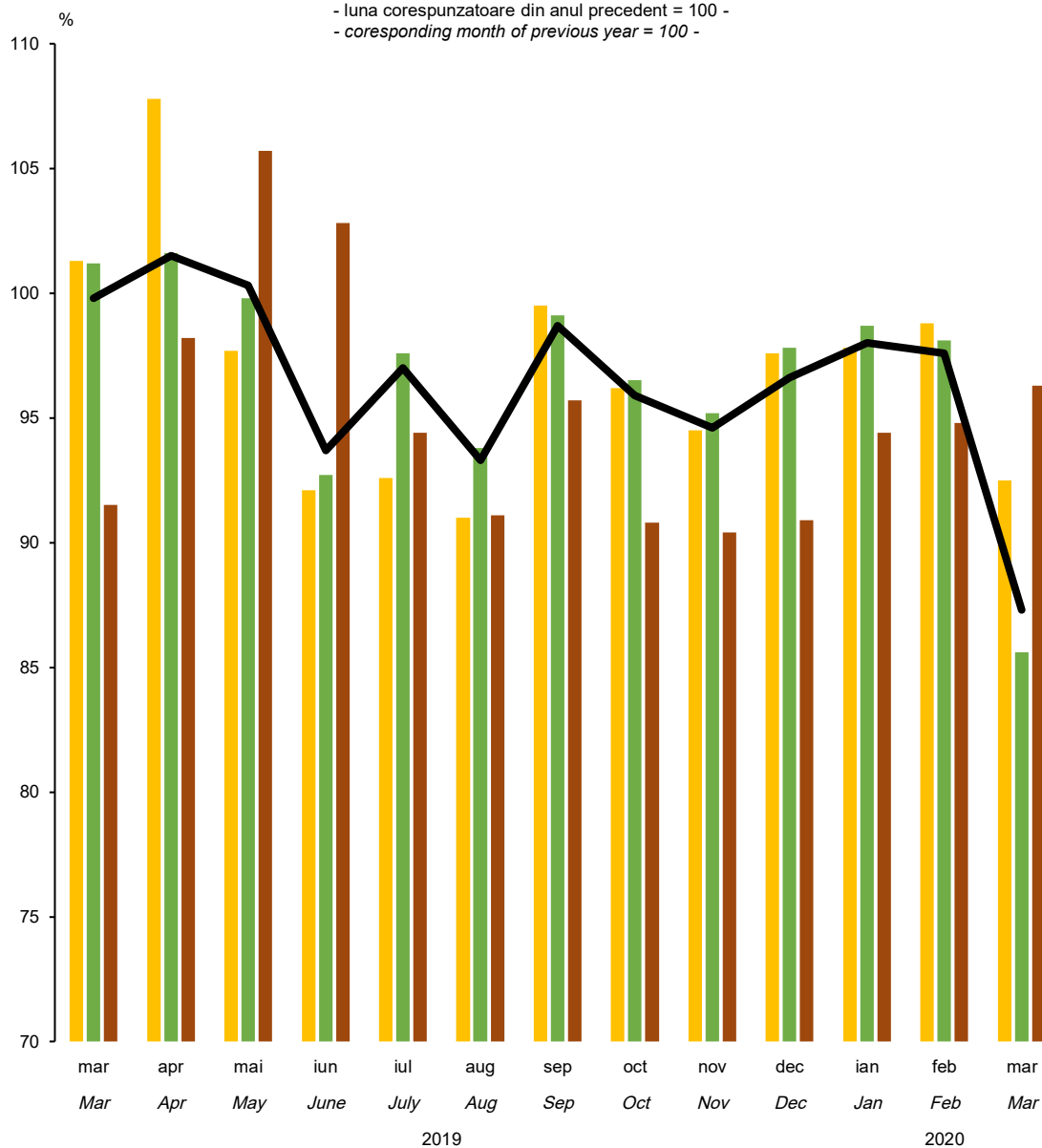
	luna corespunzătoare din anul precedent = 100 / corresponding month of previous year = 100													1.1-31.III.2020 în % față de in % as against 1.1-31.III.2019 <sup>2)</sup>
	2019												2020	
	mar	apr	mai	iun	iul	aug	sep	oct	nov	dec	ian	feb <sup>1)</sup>	mar <sup>2)</sup>	
	Mar	Apr	May	June	July	Aug	Sep	Oct	Nov	Dec	Jan	Feb <sup>1)</sup>	Mar <sup>2)</sup>	
<b>Producția și furnizarea de energie electrică și termică, gaze, apă caldă și aer condiționat</b>	<b>91,9</b>	<b>97,7</b>	<b>105,0</b>	<b>102,9</b>	<b>93,9</b>	<b>91,5</b>	<b>95,1</b>	<b>91,0</b>	<b>90,4</b>	<b>90,2</b>	<b>94,3</b>	<b>92,9</b>	<b>95,9</b>	<b>94,4</b>
<i>Electricity, gas, steam and air conditioning production and supply</i>														
Producția și furnizarea de energie electrică și termică, gaze, apă caldă și aer condiționat	91,9	97,7	105,0	102,9	93,9	91,5	95,1	91,0	90,4	90,2	94,3	92,9	95,9	94,4
<i>Electricity, gas, steam and air conditioning production and supply</i>														
Industrie - total														
<i>Industry - total</i>														
pe marile grupe industriale:														
<i>by broad industrial groups:</i>														
- industria bunurilor intermediare	108,8	104,9	98,4	93,7	96,0	95,5	95,9	94,3	94,8	91,9	101,7	98,3	88,1	95,5
<i>intermediate goods industry</i>														
- industria bunurilor de capital	106,5	95,5	98,2	94,1	93,2	96,8	95,9	96,5	93,5	97,5	96,1	98,4	77,7	90,2
<i>capital goods industry</i>														
- industria bunurilor de folosință îndelungată	90,9	91,8	93,5	93,7	94,2	100,8	103,0	98,1	99,3	100,6	99,9	110,2	88,2	99,4
<i>durable goods industry</i>														
- industria bunurilor de uz curent	94,6	98,9	94,1	95,3	96,5	92,8	99,6	98,3	93,5	96,0	97,5	94,3	89,3	93,5
<i>current use goods industry</i>														
- industria energetică	92,3	98,7	105,2	101,3	94,7	92,7	96,2	92,4	93,5	91,8	95,1	93,8	95,7	94,9
<i>energy industry</i>														

<sup>1)</sup> Date rectificative. / Rectified data.

<sup>2)</sup> Date provizorii. / Provisional data.

Indicii producției industriale în perioada martie 2019 - martie 2020  
*Industrial production indices during March 2019 - March 2020*  
 - serie brută / unadjusted series -

- luna corespunzătoare din anul precedent = 100 -  
 - corresponding month of previous year = 100 -



- Industria extractivă / Mining and quarrying
- Industria prelucrătoare / Manufacturing
- Producția și furnizarea de energie electrică și termică, gaze, apă caldă și aer condiționat / Electricity, gas, steam and air conditioning production and supply
- Total / Total

**5. INDICII PRODUCTIVITĂȚII MUNCII ÎN INDUSTRIE - serie brută**  
**LABOUR PRODUCTIVITY INDICES IN INDUSTRY - unadjusted series**

	luna precedentă = 100 / previous month = 100												
	2019										2020		
	mar	apr	mai	iun	iul	aug	sep	oct	nov	dec	ian	feb <sup>1)</sup>	mar <sup>2)</sup>
	Mar	Apr	May	June	July	Aug	Sep	Oct	Nov	Dec	Jan	Feb <sup>1)</sup>	Mar <sup>2)</sup>
<b>INDUSTRIE</b>	<b>108,1</b>	<b>90,9</b>	<b>108,4</b>	<b>93,9</b>	<b>103,1</b>	<b>87,5</b>	<b>114,8</b>	<b>104,9</b>	<b>97,3</b>	<b>86,8</b>	<b>103,6</b>	<b>105,5</b>	<b>98,6</b>
<b>INDUSTRY</b>													
<b>Industria extractivă</b>	<b>112,2</b>	<b>98,2</b>	<b>97,9</b>	<b>98,4</b>	<b>99,3</b>	<b>96,4</b>	<b>108,4</b>	<b>101,7</b>	<b>96,7</b>	<b>96,7</b>	<b>94,4</b>	<b>99,4</b>	<b>106,3</b>
<b>Mining and quarrying</b>													
Extracția cărbunelui superior și inferior	121,2	78,9	112,1	78,4	112,3	97,7	114,1	98,9	89,4	98,6	95,2	105,8	75,5
<i>Mining of coal and lignite</i>													
Extracția petrolului brut și a gazelor naturale	108,0	94,5	101,0	96,3	102,4	99,8	100,2	100,4	102,9	105,0	99,0	92,4	106,8
<i>Extraction of crude petroleum and natural gas</i>													
Extracția minereurilor metalifere	106,6	73,8	113,0	122,0	112,5	78,2	110,9	119,1	108,5	56,4	136,1	106,8	89,8
<i>Mining of metal ores</i>													
Alte activități extractive	135,9	106,1	94,6	87,9	117,4	94,3	110,9	110,5	88,7	78,6	66,4	105,6	148,2
<i>Other mining and quarrying</i>													
Activități de servicii anexe extracției	107,4	108,7	89,2	120,0	73,1	87,9	139,4	95,5	87,1	93,0	104,3	123,9	80,0
<i>Mining support service activities</i>													
<b>Industria prelucrătoare</b>	<b>109,6</b>	<b>91,4</b>	<b>110,1</b>	<b>92,9</b>	<b>104,1</b>	<b>85,6</b>	<b>117,8</b>	<b>104,9</b>	<b>96,1</b>	<b>82,0</b>	<b>104,7</b>	<b>108,7</b>	<b>97,6</b>
<b>Manufacturing</b>													
Industria alimentară	109,2	103,5	106,9	91,3	107,2	93,9	109,8	109,5	92,0	91,4	91,7	103,4	116,3
<i>Manufacture of food products</i>													
Fabricarea băuturilor	123,3	99,9	117,2	106,5	100,8	96,1	90,9	90,1	104,2	97,2	83,3	105,7	111,3
<i>Manufacture of beverages</i>													
Fabricarea produselor din tutun	108,1	82,9	94,1	92,1	110,4	107,5	101,6	103,7	103,2	91,1	106,1	99,3	114,1
<i>Manufacture of tobacco products</i>													
Fabricarea produselor textile	106,1	86,3	112,5	79,5	107,8	69,7	149,6	100,7	98,8	74,9	132,8	106,2	85,5
<i>Manufacture of textiles</i>													
Fabricarea articolelor de îmbrăcăminte	107,8	83,9	110,1	105,1	105,5	76,8	121,9	103,8	96,7	83,0	92,4	108,3	92,9
<i>Manufacture of wearing apparel</i>													
Tăbăcirea și finisarea pieilor; fabricarea articolelor de voiaj și marochinărie, hamașamentelor și încălțămintei; prepararea și vopsirea blănușilor	102,1	83,9	114,3	101,0	104,2	63,4	144,4	105,8	89,6	69,7	149,0	91,7	83,6
<i>Tanning and dressing of leather; manufacture of travel and leather goods, harness and footwear; preparation and dyeing of furs</i>													
Prelucrarea lemnului, fabricarea produselor din lemn și plută, cu excepția mobilei; fabricarea articolelor din paie și din alte materiale vegetale împletite	108,9	94,4	97,6	84,4	109,6	91,0	110,0	105,4	96,2	82,0	99,6	109,7	92,5
<i>Manufacture of wood and of products of wood and cork, except furniture; manufacture of articles of straw and plaiting materials</i>													
Fabricarea hârtiei și a produselor din hârtie	99,5	88,8	100,1	90,8	117,0	86,7	105,1	108,7	94,9	83,7	106,9	110,4	111,6
<i>Manufacture of paper and paper products</i>													
Tipărire și reproducerea pe suporturi a înregistrărilor	107,6	108,0	109,4	86,7	100,1	97,4	109,9	110,1	95,7	91,8	78,0	106,8	104,0
<i>Printing and reproduction of recorded media</i>													
Fabricarea produselor de cocserie și a produselor obținute din prelucrarea țițeiului	93,9	105,8	119,5	88,4	105,3	101,0	99,1	104,8	98,6	92,9	110,6	82,7	96,3
<i>Manufacture of coke and refined petroleum products</i>													

**5. INDICII PRODUCTIVITĂȚII MUNCII ÎN INDUSTRIE - serie brută**  
**LABOUR PRODUCTIVITY INDICES IN INDUSTRY - unadjusted series**

- continuare -

- continued -

	luna precedentă = 100 / previous month = 100												
	2019										2020		
	mar	apr	mai	iun	iul	aug	sep	oct	nov	dec	ian	feb <sup>1)</sup>	mar <sup>2)</sup>
Mar	Apr	May	June	July	Aug	Sep	Oct	Nov	Dec	Jan	Feb <sup>1)</sup>	Mar <sup>2)</sup>	
Fabricarea substanțelor și a produselor chimice <i>Manufacture of chemicals and chemical products</i>	116,2	98,4	104,6	84,3	117,1	99,5	93,7	104,5	87,2	74,2	137,5	107,1	103,0
Fabricarea produselor farmaceutice de bază și a preparatelor farmaceutice <i>Manufacture of basic pharmaceutical products and pharmaceutical preparations</i>	92,1	111,5	84,8	87,3	110,5	62,3	140,0	131,3	85,1	84,3	133,2	106,4	93,0
Fabricarea produselor din cauciuc și mase plastice <i>Manufacture of rubber and plastic products</i>	108,9	91,0	110,1	102,1	93,2	93,1	108,9	96,7	100,7	72,9	124,7	111,7	96,5
Fabricarea altor produse din minerale nemetalice <i>Manufacture of other non-metallic mineral products</i>	135,6	99,3	105,3	99,9	107,9	98,3	101,0	101,4	90,4	76,2	74,5	133,1	126,8
Industria metalurgică <i>Manufacture of basic metals</i>	106,9	96,3	102,0	96,2	102,8	84,1	105,7	110,0	93,6	86,4	103,7	104,8	109,3
Industria construcțiilor metalice și a produselor din metal, exclusiv mașini, utilaje și instalații <i>Manufacture of fabricated metal products, except machinery and equipment</i>	100,6	91,4	111,5	92,1	109,9	78,6	121,0	103,1	95,2	80,4	102,2	113,3	106,2
Fabricarea calculatoarelor și a produselor electronice și optice <i>Manufacture of computers, electronic and optical products</i>	112,8	81,7	106,8	93,7	100,3	105,2	112,5	99,2	112,3	70,1	107,4	115,1	109,2
Fabricarea echipamentelor electrice <i>Manufacture of electrical equipment</i>	114,1	88,5	112,4	92,6	103,9	86,2	113,4	107,5	98,2	73,1	131,5	105,4	93,1
Fabricarea de mașini, utilaje și echipamente n.c.a. <i>Manufacture of machinery and equipment n.e.c.</i>	111,4	74,9	125,1	97,8	95,6	82,2	136,4	97,5	96,3	98,2	84,4	111,5	104,8
Fabricarea autovehiculelor de transport rutier, a remorcilor și semiremorcilor <i>Manufacture of motor vehicles, trailers and semi-trailers</i>	107,3	89,3	113,2	88,1	102,0	77,6	135,8	108,5	94,9	75,8	123,2	107,2	79,3
Fabricarea altor mijloace de transport <i>Manufacture of other transport equipment</i>	109,9	84,8	112,0	97,4	101,6	87,7	127,3	108,0	92,5	98,5	80,9	120,9	91,0
Fabricarea de mobilă <i>Manufacture of furniture</i>	106,7	90,4	113,6	93,1	102,6	95,5	113,7	104,8	100,5	75,9	102,8	109,0	73,7
Alte activități industriale n.c.a. <i>Other manufacturing n.e.c.</i>	113,6	95,2	112,1	83,9	131,1	56,5	144,1	109,8	93,9	79,2	110,7	110,3	100,3
Repararea, întreținerea și instalarea mașinilor și echipamentelor <i>Repair, maintenance and installation of machinery and equipment</i>	131,1	100,6	104,8	86,1	111,8	75,1	116,7	104,9	116,8	109,5	43,4	102,6	133,0
<b>Producția și furnizarea de energie electrică și termică, gaze, apă caldă și aer condiționat</b> <b><i>Electricity, gas, steam and air conditioning production and supply</i></b>	<b>97,8</b>	<b>84,4</b>	<b>100,7</b>	<b>98,9</b>	<b>97,8</b>	<b>98,1</b>	<b>97,8</b>	<b>105,9</b>	<b>106,5</b>	<b>114,4</b>	<b>101,1</b>	<b>91,7</b>	<b>101,1</b>

**5. INDICIILE PRODUCTIVITĂȚII MUNCII ÎN INDUSTRIE - serie brută**  
**LABOUR PRODUCTIVITY INDICES IN INDUSTRY - unadjusted series**

- continuare -

- continued -

	luna precedentă = 100 / previous month = 100												
	2019										2020		
	mar	apr	mai	iun	iul	aug	sep	oct	nov	dec	ian	feb <sup>1)</sup>	mar <sup>2)</sup>
	Mar	Apr	May	June	July	Aug	Sep	Oct	Nov	Dec	Jan	Feb <sup>1)</sup>	Mar <sup>2)</sup>
Producția și furnizarea de energie electrică și termică, gaze, apă caldă și aer condiționat <i>Electricity, gas, steam and air conditioning production and supply</i>	97,8	84,4	100,7	98,9	97,8	98,1	97,8	105,9	106,5	114,4	101,1	91,7	101,1
Industrie - total <i>Industry - total</i>													
pe marile grupe industriale: <i>by broad industrial groups:</i>													
- industria bunurilor intermediare <i>intermediate goods industry</i>	114,7	93,8	105,7	94,4	104,0	90,1	107,7	103,9	95,2	77,3	111,3	109,3	103,1
- industria bunurilor de capital <i>capital goods industry</i>	108,1	86,4	113,9	91,3	102,6	79,4	132,8	104,8	97,2	84,5	100,4	110,1	90,9
- industria bunurilor de folosință îndelungată <i>durable goods industry</i>	101,0	90,4	115,8	91,6	100,8	99,6	115,8	105,0	98,4	70,6	114,1	115,5	83,5
- industria bunurilor de uz curent <i>current use goods industry</i>	107,8	97,6	107,6	94,7	106,3	84,8	114,4	107,1	93,8	87,7	98,0	105,0	104,3
- industria energetică <i>energy industry</i>	99,6	87,2	101,9	97,6	99,3	98,6	98,5	104,6	105,2	111,4	101,5	91,5	101,7

<sup>1)</sup> Date rectificate. / *Rectified data.*

<sup>2)</sup> Date provizorii. / *Provisional data.*

**6. INDICIILE PRODUCTIVITĂȚII MUNCII ÎN INDUSTRIE - serie brută**  
**LABOUR PRODUCTIVITY INDICES IN INDUSTRY - unadjusted series**

	luna corespunzătoare din anul precedent = 100 / corresponding month of previous year = 100													1.1-31.III.2020 în % față de in % as against 1.1-31.III.2019 <sup>2)</sup>
	2019											2020		
	mar	apr	mai	iun	iul	aug	sep	oct	nov	dec	ian	feb <sup>1)</sup>	mar <sup>2)</sup>	
	Mar	Apr	May	June	July	Aug	Sep	Oct	Nov	Dec	Jan	Feb <sup>1)</sup>	Mar <sup>2)</sup>	
<b>INDUSTRIE</b>	<b>100,7</b>	<b>102,1</b>	<b>101,1</b>	<b>94,7</b>	<b>98,3</b>	<b>94,2</b>	<b>99,9</b>	<b>97,1</b>	<b>95,8</b>	<b>97,7</b>	<b>99,9</b>	<b>100,2</b>	<b>91,4</b>	<b>97,0</b>
<b>INDUSTRY</b>														
<b>Industria extractivă</b>	<b>101,4</b>	<b>106,9</b>	<b>97,3</b>	<b>92,0</b>	<b>92,7</b>	<b>91,1</b>	<b>99,4</b>	<b>96,3</b>	<b>94,2</b>	<b>95,9</b>	<b>94,1</b>	<b>98,3</b>	<b>93,1</b>	<b>95,0</b>
<b>Mining and quarrying</b>														
Extracția cărbunelui superior și inferior	108,3	103,6	132,1	93,3	97,8	89,3	99,7	86,4	82,7	86,0	92,8	92,3	57,5	79,0
<i>Mining of coal and lignite</i>														
Extracția petrolului brut și a gazelor naturale	101,1	102,7	101,8	101,0	98,6	99,4	101,1	97,6	102,0	102,5	99,9	101,0	99,8	100,2
<i>Extraction of crude petroleum and natural gas</i>														
Extracția minereurilor metalifere	89,3	78,8	89,9	94,1	103,5	91,1	90,7	120,9	145,1	181,9	96,2	112,2	94,5	100,7
<i>Mining of metal ores</i>														
Alte activități extractive	113,2	130,0	97,9	85,5	98,0	85,7	101,5	100,9	100,1	107,7	85,6	79,6	86,8	84,2
<i>Other mining and quarrying</i>														
Activități de servicii anexe extracției	93,2	104,6	80,8	76,0	69,9	71,8	92,5	86,9	67,7	70,0	99,7	112,0	83,4	98,0
<i>Mining support service activities</i>														
<b>Industria prelucrătoare</b>	<b>102,1</b>	<b>102,3</b>	<b>100,6</b>	<b>93,7</b>	<b>99,1</b>	<b>94,8</b>	<b>100,3</b>	<b>97,9</b>	<b>96,6</b>	<b>99,2</b>	<b>101,1</b>	<b>101,0</b>	<b>90,0</b>	<b>97,0</b>
<b>Manufacturing</b>														
Industria alimentară	92,9	106,8	100,6	99,8	103,7	93,3	103,4	100,6	96,5	102,6	102,9	106,5	113,4	107,8
<i>Manufacture of food products</i>														
Fabricarea băuturilor	84,6	93,3	93,1	95,3	105,2	98,4	96,5	97,1	95,2	104,1	103,6	108,8	98,2	103,1
<i>Manufacture of beverages</i>														
Fabricarea produselor din tutun	88,6	81,2	81,9	77,3	81,8	97,6	97,4	92,7	97,5	102,2	101,3	96,2	101,5	99,7
<i>Manufacture of tobacco products</i>														
Fabricarea produselor textile	94,2	96,8	98,2	77,6	87,2	85,2	97,3	86,1	90,4	92,1	105,1	97,0	78,1	92,6
<i>Manufacture of textiles</i>														
Fabricarea articolelor de îmbrăcăminte	95,1	97,7	90,9	92,6	94,9	93,5	99,4	97,8	97,9	102,8	88,7	86,3	74,3	82,7
<i>Manufacture of wearing apparel</i>														
Tăbăcirea și finisarea pieilor; fabricarea articolelor de voiaj și marochinărie, hamașamentelor și încălțăminte; prepararea și vopsirea blănușilor	93,0	93,3	91,5	96,1	94,8	85,8	99,2	95,1	80,9	78,9	98,1	85,3	69,8	84,0
<i>Tanning and dressing of leather; manufacture of travel and leather goods, harness and footwear; preparation and dyeing of furs</i>														
Prelucrarea lemnului, fabricarea produselor din lemn și plută, cu excepția mobilei; fabricarea articolelor din paie și din alte materiale vegetale împletite	103,6	109,1	99,1	74,0	80,0	75,3	90,1	89,6	88,0	87,3	81,0	84,5	71,7	78,8
<i>Manufacture of wood and of products of wood and cork, except furniture; manufacture of articles of straw and plaiting materials</i>														
Fabricarea hârtiei și a produselor din hârtie	112,3	113,6	95,3	83,2	97,0	90,1	84,0	95,1	83,8	81,9	91,7	87,2	97,8	92,3
<i>Manufacture of paper and paper products</i>														
Tipărire și reproducerea pe suporturi a înregistrărilor	85,6	107,9	104,1	84,9	95,2	95,1	104,7	103,5	90,3	95,6	90,2	95,2	91,9	92,4
<i>Printing and reproduction of recorded media</i>														
Fabricarea produselor de cocserie și a produselor obținute din prelucrarea țițeiului	79,8	118,4	130,2	91,8	100,3	93,7	104,8	106,0	135,3	97,4	103,7	97,2	99,7	100,3
<i>Manufacture of coke and refined petroleum products</i>														



**6. INDICII PRODUCTIVITĂȚII MUNCII ÎN INDUSTRIE - serie brută**  
**LABOUR PRODUCTIVITY INDICES IN INDUSTRY - unadjusted series**

- continuare -

- continued -

	luna corespunzătoare din anul precedent = 100 / corresponding month of previous year = 100													1.1-31.III.2020 în % față de 1.1-31.III.2019 <sup>2)</sup>
	2019									2020			mar <sup>2)</sup>	
	mar	apr	mai	iun	iul	aug	sep	oct	nov	dec	ian	feb <sup>1)</sup>		
Mar	Apr	May	June	July	Aug	Sep	Oct	Nov	Dec	Jan	Feb <sup>1)</sup>	Mar <sup>2)</sup>		
Fabricarea substanțelor și a produselor chimice <i>Manufacture of chemicals and chemical products</i>	104,6	109,5	100,0	86,1	93,7	96,3	99,0	94,3	98,4	80,8	104,2	109,8	97,4	103,5
Fabricarea produselor farmaceutice de bază și a preparatelor farmaceutice <i>Manufacture of basic pharmaceutical products and pharmaceutical preparations</i>	88,3	112,6	88,4	72,4	102,7	79,6	91,0	102,0	99,7	95,4	108,1	97,8	98,7	101,3
Fabricarea produselor din cauciuc și mase plastice <i>Manufacture of rubber and plastic products</i>	98,7	101,5	101,7	97,2	94,8	96,2	98,0	89,4	96,4	91,7	103,0	104,3	92,5	99,6
Fabricarea altor produse din minerale nemetalice <i>Manufacture of other non-metallic mineral products</i>	116,7	99,1	88,8	92,6	100,6	95,3	100,2	98,2	99,9	112,6	110,1	105,0	98,1	103,1
Industria metalurgică <i>Manufacture of basic metals</i>	99,8	99,4	94,8	93,5	98,9	93,7	93,1	92,2	91,8	88,1	89,3	89,3	91,2	90,0
Industria construcțiilor metalice și a produselor din metal, exclusiv mașini, utilaje și instalații <i>Manufacture of fabricated metal products, except machinery and equipment</i>	95,1	97,1	90,1	83,7	84,6	84,2	86,9	84,0	75,8	75,5	98,4	90,0	95,0	94,2
Fabricarea calculatoarelor și a produselor electronice și optice <i>Manufacture of computers, electronic and optical products</i>	99,3	104,1	96,9	87,8	91,9	101,6	100,4	94,3	107,6	89,8	103,4	105,7	102,3	103,8
Fabricarea echipamentelor electrice <i>Manufacture of electrical equipment</i>	100,5	95,9	101,1	94,7	104,7	94,7	98,6	93,0	93,2	106,5	115,7	114,1	93,2	106,8
Fabricarea de mașini, utilaje și echipamente n.c.a. <i>Manufacture of machinery and equipment n.e.c.</i>	95,2	84,8	98,6	101,0	96,3	95,3	101,6	97,5	96,9	108,3	98,6	95,0	89,3	93,9
Fabricarea autovehiculelor de transport rutier, a remorcilor și semiremorcilor <i>Manufacture of motor vehicles, trailers and semi-trailers</i>	116,1	106,4	111,2	96,5	105,0	102,9	106,6	106,8	103,3	106,7	102,6	105,7	78,2	95,0
Fabricarea altor mijloace de transport <i>Manufacture of other transport equipment</i>	106,0	99,4	102,9	125,4	99,7	87,9	119,3	117,2	89,6	115,8	108,8	110,9	91,8	103,2
Fabricarea de mobilă <i>Manufacture of furniture</i>	94,6	94,9	94,9	95,1	102,3	93,3	107,2	95,3	100,4	104,4	93,7	102,0	70,4	88,3
Alte activități industriale n.c.a. <i>Other manufacturing n.e.c.</i>	113,2	110,2	115,7	100,3	125,8	98,7	105,0	106,9	98,5	114,4	113,4	108,2	95,6	104,9
Repararea, întreținerea și instalarea mașinilor și echipamentelor <i>Repair, maintenance and installation of machinery and equipment</i>	114,6	128,8	101,8	92,4	119,4	85,4	87,2	90,8	114,4	104,2	84,5	69,8	70,8	74,0
<b>Producția și furnizarea de energie electrică și termică, gaze, apă caldă și aer condiționat</b> <b><i>Electricity, gas, steam and air conditioning production and supply</i></b>	<b>92,5</b>	<b>99,5</b>	<b>106,9</b>	<b>103,5</b>	<b>94,6</b>	<b>91,1</b>	<b>95,8</b>	<b>90,6</b>	<b>90,0</b>	<b>90,0</b>	<b>92,6</b>	<b>92,4</b>	<b>95,5</b>	<b>93,5</b>

**6. INDICII PRODUCTIVITĂȚII MUNCII ÎN INDUSTRIE - serie brută**  
**LABOUR PRODUCTIVITY INDICES IN INDUSTRY - unadjusted series**

- continuare -

- continued -

	luna corespunzătoare din anul precedent = 100 / corresponding month of previous year = 100													1.1-31.III.2020 în % față de 1.1-31.III.2019 <sup>2)</sup>
	2019						2020							
	mar	apr	mai	iun	iul	aug	sep	oct	nov	dec	ian	feb <sup>1)</sup>	mar <sup>2)</sup>	
	Mar	Apr	May	June	July	Aug	Sep	Oct	Nov	Dec	Jan	Feb <sup>1)</sup>	Mar <sup>2)</sup>	
Producția și furnizarea de energie electrică și termică, gaze, apă caldă și aer condiționat <i>Electricity, gas, steam and air conditioning production and supply</i>	92,5	99,5	106,9	103,5	94,6	91,1	95,8	90,6	90,0	90,0	92,6	92,4	95,5	93,5
Industria - total <i>Industry - total</i>														
pe marile grupe industriale: <i>by broad industrial groups:</i>														
- industria bunurilor intermediare <i>intermediate goods industry</i>	104,6	104,5	98,1	90,8	96,8	93,1	96,6	93,4	94,3	92,9	101,4	100,9	90,7	97,2
- industria bunurilor de capital <i>capital goods industry</i>	107,5	100,2	103,5	95,8	99,4	95,4	102,3	100,8	97,3	103,2	100,5	100,0	84,1	94,4
- industria bunurilor de folosință îndelungată <i>durable goods industry</i>	92,1	97,1	98,5	93,7	99,4	100,6	108,0	98,9	102,6	104,6	100,8	108,3	89,4	99,4
- industria bunurilor de uz curent <i>current use goods industry</i>	93,0	103,7	97,5	93,6	100,9	93,5	101,3	100,0	95,6	101,0	100,8	100,3	97,0	99,3
- industria energetică <i>energy industry</i>	93,9	101,3	107,7	102,7	96,2	93,3	97,9	93,3	94,5	93,0	94,2	94,8	96,9	95,3

<sup>1)</sup> Date rectificate. / *Rectified data.*

<sup>2)</sup> Date provizorii. / *Provisional data.*

**7. INDICII VALORICI AI CIFREI DE AFACERI DIN INDUSTRIE PE TOTAL  
(PIAȚA INTERNĂ ȘI PIAȚA EXTERNĂ)  
TURNOVER VALUE INDICES IN INDUSTRY PER TOTAL  
(DOMESTIC AND NON-DOMESTIC MARKET)**

	luna precedentă = 100 / previous month = 100												
	2019										2020		
	mar	apr	mai	iun	iul	aug	sep	oct	nov	dec	ian	feb <sup>1)</sup>	mar <sup>2)</sup>
	Mar	Apr	May	June	July	Aug	Sep	Oct	Nov	Dec	Jan	Feb <sup>1)</sup>	Mar <sup>2)</sup>
<b>INDUSTRIE</b>	<b>107,4</b>	<b>95,5</b>	<b>108,9</b>	<b>92,8</b>	<b>106,1</b>	<b>86,9</b>	<b>111,9</b>	<b>107,0</b>	<b>94,3</b>	<b>89,3</b>	<b>101,2</b>	<b>105,6</b>	<b>95,7</b>
<b>INDUSTRY</b>													
<b>Industria extractivă</b>	<b>95,4</b>	<b>90,8</b>	<b>99,6</b>	<b>90,2</b>	<b>110,6</b>	<b>96,4</b>	<b>105,8</b>	<b>108,8</b>	<b>109,9</b>	<b>93,0</b>	<b>83,7</b>	<b>94,5</b>	<b>100,3</b>
<b>Mining and quarrying</b>													
Extracția cărbunelui superior și inferior	100,1	79,0	144,8	96,5	179,3	82,0	111,4	119,6	69,5	72,4	83,3	112,4	138,9
<i>Mining of coal and lignite</i>													
Extracția petrolului brut și a gazelor naturale	86,4	85,2	92,0	89,9	108,9	93,8	101,7	109,5	114,8	98,1	96,5	90,1	91,8
<i>Extraction of crude petroleum and natural gas</i>													
Extracția minereurilor metalifere	172,4	105,9	104,2	69,9	242,4	60,4	72,0	76,0	76,0	154,1	112,0	31,8	141,6
<i>Mining of metal ores</i>													
Alte activități extractive	123,5	118,3	111,9	93,4	114,1	111,8	114,5	111,8	97,8	89,6	48,3	109,6	148,4
<i>Other mining and quarrying</i>													
Activități de servicii anexe extracției	116,1	87,0	116,5	91,0	90,8	96,3	114,0	105,3	121,6	76,2	89,1	112,3	82,3
<i>Mining support service activities</i>													
<b>Industria prelucrătoare</b>	<b>107,8</b>	<b>95,6</b>	<b>109,2</b>	<b>92,9</b>	<b>106,0</b>	<b>86,6</b>	<b>112,1</b>	<b>107,0</b>	<b>93,9</b>	<b>89,2</b>	<b>101,8</b>	<b>105,9</b>	<b>95,5</b>
<b>Manufacturing</b>													
Industria alimentară	109,8	103,4	100,0	95,9	109,6	101,2	98,4	108,8	95,7	96,8	90,9	102,5	113,6
<i>Manufacture of food products</i>													
Fabricarea băuturilor	120,9	123,8	99,2	120,8	103,1	97,6	85,0	81,0	100,4	113,2	67,1	118,7	115,2
<i>Manufacture of beverages</i>													
Fabricarea produselor din tutun	103,7	101,3	93,1	100,7	101,3	91,5	114,8	112,6	94,2	100,1	76,1	112,6	106,1
<i>Manufacture of tobacco products</i>													
Fabricarea produselor textile	104,3	90,3	107,5	90,4	109,0	70,6	157,6	110,7	100,0	73,0	126,1	101,8	97,6
<i>Manufacture of textiles</i>													
Fabricarea articolelor de îmbrăcăminte	106,9	89,5	108,0	102,2	111,1	82,4	105,5	103,0	98,1	89,2	100,9	98,3	80,3
<i>Manufacture of wearing apparel</i>													
Tăbăcirea și finisarea pieilor; fabricarea articolelor de voiaj și marochinărie, hamașamentelor și încălțămintei; prepararea și vopsirea blănușilor	101,6	83,3	111,0	99,3	109,1	73,9	134,5	105,4	95,4	77,8	96,4	102,7	77,8
<i>Tanning and dressing of leather; manufacture of travel and leather goods, harness and footwear; preparation and dyeing of furs</i>													
Prelucrarea lemnului, fabricarea produselor din lemn și plută, cu excepția mobilei; fabricarea articolelor din paie și din alte materiale vegetale împletite	106,7	96,5	108,9	92,4	104,1	90,5	111,8	106,7	94,4	74,5	128,5	98,7	101,0
<i>Manufacture of wood and of products of wood and cork, except furniture; manufacture of articles of straw and plaiting materials</i>													
Fabricarea hârtiei și a produselor din hârtie	103,2	95,0	109,2	87,8	115,2	91,1	100,7	108,9	95,6	87,1	103,6	103,4	117,4
<i>Manufacture of paper and paper products</i>													
Tipărire și reproducerea pe suporturi a înregistrărilor	100,9	102,7	108,6	89,6	107,8	93,6	100,5	113,6	89,9	116,9	85,5	102,9	97,0
<i>Printing and reproduction of recorded media</i>													

**7. INDICII VALORICI AI CIFREI DE AFACERI DIN INDUSTRIE PE TOTAL  
(PIAȚA INTERNĂ ȘI PIAȚA EXTERNĂ)  
TURNOVER VALUE INDICES IN INDUSTRY PER TOTAL  
(DOMESTIC AND NON-DOMESTIC MARKET)**

- continuare -

- continued -

	luna precedentă = 100 / previous month = 100												
	2019										2020		
	mar	apr	mai	iun	iul	aug	sep	oct	nov	dec	ian	feb <sup>1)</sup>	mar <sup>2)</sup>
	Mar	Apr	May	June	July	Aug	Sep	Oct	Nov	Dec	Jan	Feb <sup>1)</sup>	Mar <sup>2)</sup>
Fabricarea produselor de cocserie și a produselor obținute din prelucrarea țițeiului <i>Manufacture of coke and refined petroleum products</i>	101,7	109,5	113,2	94,8	113,2	90,4	100,1	100,2	90,5	107,5	92,1	87,0	69,8
Fabricarea substanțelor și a produselor chimice <i>Manufacture of chemicals and chemical products</i>	113,4	93,0	106,7	83,8	102,0	107,3	101,0	100,8	89,5	80,9	115,2	123,0	108,1
Fabricarea produselor farmaceutice de bază și a preparatelor farmaceutice <i>Manufacture of basic pharmaceutical products and pharmaceutical preparations</i>	96,5	99,9	104,9	109,2	89,2	90,9	126,2	112,2	93,4	100,9	79,7	111,2	129,3
Fabricarea produselor din cauciuc și mase plastice <i>Manufacture of rubber and plastic products</i>	107,6	92,5	109,5	94,5	106,6	88,1	114,4	106,9	92,4	73,6	121,0	113,5	90,4
Fabricarea altor produse din minerale nemetalice <i>Manufacture of other non-metallic mineral products</i>	130,4	99,1	108,6	96,6	115,1	94,1	101,9	104,4	88,8	68,3	88,4	133,1	117,6
Industria metalurgică <i>Manufacture of basic metals</i>	111,6	91,0	109,7	92,4	98,4	89,0	106,3	100,6	96,4	82,9	119,5	99,8	97,8
Industria construcțiilor metalice și a produselor din metal, exclusiv mașini, utilaje și instalații <i>Manufacture of fabricated metal products, except machinery and equipment</i>	113,5	88,9	114,2	94,0	105,8	89,2	112,2	101,2	95,7	80,8	96,6	111,6	106,3
Fabricarea calculatoarelor și a produselor electronice și optice <i>Manufacture of computers, electronic and optical products</i>	114,4	78,8	111,0	97,8	98,3	105,1	104,2	106,0	106,8	86,7	98,0	100,1	113,2
Fabricarea echipamentelor electrice <i>Manufacture of electrical equipment</i>	104,0	89,3	114,4	87,2	110,1	88,3	116,2	109,4	94,6	75,5	116,9	105,9	98,5
Fabricarea de mașini, utilaje și echipamente n.c.a. <i>Manufacture of machinery and equipment n.e.c.</i>	110,1	92,2	111,4	87,1	117,4	72,0	121,0	108,2	95,3	85,4	107,9	104,9	100,8
Fabricarea autovehiculelor de transport rutier, a remorcilor și semiremorcilor <i>Manufacture of motor vehicles, trailers and semi-trailers</i>	105,9	91,9	110,3	89,3	99,8	73,8	134,5	112,8	92,7	90,8	111,4	105,8	76,9
Fabricarea altor mijloace de transport <i>Manufacture of other transport equipment</i>	74,3	142,5	126,9	84,6	108,8	76,2	103,4	119,8	69,9	167,7	52,9	144,7	131,4
Fabricarea de mobilă <i>Manufacture of furniture</i>	103,8	95,8	109,1	90,9	106,6	95,0	109,4	112,9	100,6	82,6	92,3	108,0	86,2
Alte activități industriale n.c.a. <i>Other manufacturing n.e.c.</i>	104,3	95,1	115,5	90,1	108,7	73,4	124,8	111,1	89,2	85,8	98,1	110,2	93,9

**7. INDICIIL VALORICI AI CIFREI DE AFACERI DIN INDUSTRIE PE TOTAL  
(PIAȚA INTERNĂ ȘI PIAȚA EXTERNĂ)  
TURNOVER VALUE INDICES IN INDUSTRY PER TOTAL  
(DOMESTIC AND NON-DOMESTIC MARKET)**

- continuare -

- continued -

	luna precedentă = 100 / previous month = 100												
	2019									2020			
	mar	apr	mai	iun	iul	aug	sep	oct	nov	dec	ian	feb <sup>1)</sup>	mar <sup>2)</sup>
	Mar	Apr	May	June	July	Aug	Sep	Oct	Nov	Dec	Jan	Feb <sup>1)</sup>	Mar <sup>2)</sup>
Repararea, întreținerea și instalarea mașinilor și echipamentelor	137,7	94,1	103,3	98,4	113,9	82,2	94,8	108,6	99,7	113,1	84,6	94,3	200,0
<i>Repair, maintenance and installation of machinery and equipment</i>													
Industrie - total													
<i>Industry - total</i>													
pe marile grupe industriale:													
<i>by broad industrial groups:</i>													
- industria bunurilor intermediare	111,3	93,2	109,8	90,8	106,9	90,8	109,3	104,8	94,7	76,9	112,4	109,6	102,0
<i>intermediate goods industry</i>													
- industria bunurilor de capital	106,4	91,9	111,8	90,1	103,1	76,4	126,7	111,0	92,7	94,5	101,4	106,8	88,4
<i>capital goods industry</i>													
- industria bunurilor de folosință îndelungată	103,4	98,6	109,9	90,9	108,0	92,2	110,7	113,9	95,9	76,4	105,5	112,1	95,1
<i>durable goods industry</i>													
- industria bunurilor de uz curent	108,4	102,6	102,3	101,5	106,8	95,1	101,3	104,7	96,0	96,7	89,5	103,5	107,1
<i>current use goods industry</i>													
- industria energetică	97,2	103,1	108,7	93,9	112,5	91,0	100,4	101,8	95,1	105,3	93,1	87,7	74,9
<i>energy industry</i>													

<sup>1)</sup> Date rectificate. / *Rectified data.*

<sup>2)</sup> Date provizorii. / *Provisional data.*

**8. INDICIIL VALORICI AI CIFREI DE AFACERI DIN INDUSTRIE PE TOTAL  
(PIAȚA INTERNĂ ȘI PIAȚA EXTERNĂ)  
TURNOVER VALUE INDICES IN INDUSTRY PER TOTAL  
(DOMESTIC AND NON-DOMESTIC MARKET)**

	luna corespunzătoare din anul precedent = 100 / corresponding month of previous year = 100												1.1-31.III.2020 în % față de in % as against 1.1-31.III.2019 <sup>2)</sup>	
	2019						2020							
	mar Mar	apr Apr	mai May	iun June	iul July	aug Aug	sep Sep	oct Oct	nov Nov	dec Dec	ian Jan	feb <sup>1)</sup> Feb <sup>1)</sup>		mar <sup>2)</sup> Mar <sup>2)</sup>
<b>INDUSTRIE INDUSTRY</b>	<b>104,6</b>	<b>109,9</b>	<b>107,8</b>	<b>100,2</b>	<b>107,2</b>	<b>101,6</b>	<b>105,1</b>	<b>103,3</b>	<b>101,5</b>	<b>108,5</b>	<b>106,2</b>	<b>103,0</b>	<b>91,7</b>	<b>99,9</b>
<b>Industria extractivă Mining and quarrying</b>	<b>101,8</b>	<b>116,6</b>	<b>112,2</b>	<b>109,5</b>	<b>120,9</b>	<b>113,0</b>	<b>115,9</b>	<b>113,0</b>	<b>103,3</b>	<b>90,8</b>	<b>84,6</b>	<b>77,3</b>	<b>81,2</b>	<b>81,0</b>
Extracția cărbunelui superior și inferior <i>Mining of coal and lignite</i>	70,5	86,1	168,8	111,4	149,4	107,3	116,4	150,2	121,2	101,7	96,0	101,9	141,5	113,5
Extracția petrolului brut și a gazelor naturale <i>Extraction of crude petroleum and natural gas</i>	93,1	107,3	111,5	108,8	122,1	112,9	114,5	104,2	92,4	76,9	76,2	67,8	72,0	72,0
Extracția minereurilor metalifere <i>Mining of metal ores</i>	143,4	457,8	100,2	196,7	208,8	187,9	127,7	87,9	43,8	92,2	223,3	44,5	36,6	73,9
Alte activități extractive <i>Other mining and quarrying</i>	127,1	138,2	110,6	108,8	123,5	122,1	132,9	146,7	138,6	160,4	110,4	115,5	138,7	123,0
Activități de servicii anexe extracției <i>Mining support service activities</i>	126,7	120,6	119,0	105,9	96,8	91,0	95,0	100,0	115,0	90,2	105,5	104,3	73,9	93,0
<b>Industria prelucrătoare Manufacturing</b>	<b>104,7</b>	<b>109,7</b>	<b>107,7</b>	<b>100,0</b>	<b>106,9</b>	<b>101,3</b>	<b>104,8</b>	<b>103,1</b>	<b>101,4</b>	<b>109,3</b>	<b>107,0</b>	<b>103,9</b>	<b>92,0</b>	<b>100,6</b>
Industria alimentară <i>Manufacture of food products</i>	100,0	111,2	102,4	104,1	104,4	103,2	105,2	107,2	104,8	110,2	116,0	111,5	115,4	114,3
Fabricarea băuturilor <i>Manufacture of beverages</i>	99,5	107,2	94,2	107,7	117,8	101,3	106,8	103,9	100,4	109,6	112,8	112,7	107,4	110,6
Fabricarea produselor din tutun <i>Manufacture of tobacco products</i>	119,9	133,6	143,6	108,1	94,3	114,2	155,3	118,4	132,0	88,5	83,6	95,4	97,6	92,2
Fabricarea produselor textile <i>Manufacture of textiles</i>	101,0	105,1	101,5	94,0	101,1	94,0	117,8	110,3	112,3	120,9	120,5	115,1	107,8	114,3
Fabricarea articolelor de îmbrăcăminte <i>Manufacture of wearing apparel</i>	98,0	104,2	98,9	98,4	98,6	94,2	96,7	96,0	93,1	101,3	101,7	91,2	68,5	86,3
Tăbăcirea și finisarea pieilor; fabricarea articolelor de voiaj și marochinărie, hamașamentelor și încălțămintei; prepararea și vopsirea blănușilor <i>Tanning and dressing of leather; manufacture of travel and leather goods, harness and footwear; preparation and dyeing of furs</i>	95,4	95,7	91,0	91,6	88,4	84,9	96,3	96,3	93,0	96,1	85,6	78,4	60,1	74,2
Prelucrarea lemnului, fabricarea produselor din lemn și plută, cu excepția mobilei; fabricarea articolelor din paie și din alte materiale vegetale împletite <i>Manufacture of wood and of products of wood and cork, except furniture; manufacture of articles of straw and plaiting materials</i>	96,7	104,2	100,4	93,4	99,3	97,0	107,1	106,7	104,8	98,6	112,2	103,9	98,3	104,5
Fabricarea hârtiei și a produselor din hârtie <i>Manufacture of paper and paper products</i>	98,3	106,5	97,2	90,3	96,7	90,6	97,6	93,3	90,6	93,7	88,6	96,5	109,8	98,3
Tipărire și reproducerea pe suporturi a înregistrărilor <i>Printing and reproduction of recorded media</i>	107,5	124,8	116,8	108,6	112,5	98,3	113,1	115,3	103,6	136,9	124,2	107,4	103,2	110,9

**8. INDICIIL VALORICI AI CIFREI DE AFACERI DIN INDUSTRIE PE TOTAL  
(PIAȚA INTERNĂ ȘI PIAȚA EXTERNĂ)  
TURNOVER VALUE INDICES IN INDUSTRY PER TOTAL  
(DOMESTIC AND NON-DOMESTIC MARKET)**

- continuare -

- continued -

	luna corespunzătoare din anul precedent = 100 / corresponding month of previous year = 100												1.1-31.III.2020 în % față de in % as against 1.1-31.III.2019 <sup>2)</sup>	
	2019									2020				
	mar	apr	mai	iun	iul	aug	sep	oct	nov	dec	ian	feb <sup>1)</sup>		mar <sup>2)</sup>
	Mar	Apr	May	June	July	Aug	Sep	Oct	Nov	Dec	Jan	Feb <sup>1)</sup>	Mar <sup>2)</sup>	
Fabricarea produselor de cocserie și a produselor obținute din prelucrarea țițeiului <i>Manufacture of coke and refined petroleum products</i>	93,0	112,2	111,1	105,2	103,4	92,9	93,4	95,3	112,7	118,6	115,0	95,5	65,6	91,5
Fabricarea substanțelor și a produselor chimice <i>Manufacture of chemicals and chemical products</i>	110,2	104,1	112,7	81,6	92,9	98,9	107,9	100,9	97,5	91,0	97,1	107,9	102,8	102,8
Fabricarea produselor farmaceutice de bază și a preparatelor farmaceutice <i>Manufacture of basic pharmaceutical products and pharmaceutical preparations</i>	98,7	116,0	102,5	110,7	106,1	110,7	132,8	126,9	105,7	127,4	116,6	105,9	141,9	121,5
Fabricarea produselor din cauciuc și mase plastice <i>Manufacture of rubber and plastic products</i>	112,4	111,5	110,3	107,9	114,2	103,2	112,4	108,3	106,1	111,3	108,0	110,4	92,7	103,3
Fabricarea altor produse din minerale nemetalice <i>Manufacture of other non-metallic mineral products</i>	141,5	121,6	102,3	102,2	111,0	103,8	107,8	105,0	109,7	123,8	124,1	111,4	100,5	109,5
Industria metalurgică <i>Manufacture of basic metals</i>	116,2	96,9	114,6	106,2	107,3	101,6	106,6	98,4	97,7	109,6	89,5	91,8	80,5	87,0
Industria construcțiilor metalice și a produselor din metal, exclusiv mașini, utilaje și instalații <i>Manufacture of fabricated metal products, except machinery and equipment</i>	117,7	114,7	114,2	106,7	113,1	112,8	112,5	107,4	105,3	101,8	104,1	96,6	90,5	96,4
Fabricarea calculatoarelor și a produselor electronice și optice <i>Manufacture of computers, electronic and optical products</i>	120,7	112,5	113,3	98,1	101,3	112,7	103,5	105,5	109,4	105,0	111,5	101,4	100,3	104,0
Fabricarea echipamentelor electrice <i>Manufacture of electrical equipment</i>	103,0	102,8	106,0	92,9	107,3	99,2	104,6	100,4	98,4	98,5	104,9	101,3	96,0	100,5
Fabricarea de mașini, utilaje și echipamente n.c.a. <i>Manufacture of machinery and equipment n.e.c.</i>	108,3	110,9	117,1	104,9	122,7	97,0	107,8	104,2	101,0	104,1	103,9	100,4	91,9	98,4
Fabricarea autovehiculelor de transport rutier, a remorcilor și semiremorcilor <i>Manufacture of motor vehicles, trailers and semi-trailers</i>	101,8	107,7	107,3	95,1	105,2	102,9	100,6	99,8	96,2	117,5	105,7	106,4	77,3	95,9
Fabricarea altor mijloace de transport <i>Manufacture of other transport equipment</i>	78,9	159,6	123,0	111,9	118,8	109,5	120,3	115,6	89,0	86,0	124,9	104,9	185,4	135,7
Fabricarea de mobilă <i>Manufacture of furniture</i>	101,8	114,9	109,8	100,9	106,1	100,4	108,2	109,3	107,3	112,6	101,1	102,1	84,8	95,8
Alte activități industriale n.c.a. <i>Other manufacturing n.e.c.</i>	101,8	105,4	106,7	96,4	106,3	89,7	97,1	94,4	86,1	85,3	92,8	94,5	85,1	90,7

**8. INDICII VALORICI AI CIFREI DE AFACERI DIN INDUSTRIE PE TOTAL  
(PIAȚA INTERNĂ ȘI PIAȚA EXTERNĂ)  
TURNOVER VALUE INDICES IN INDUSTRY PER TOTAL  
(DOMESTIC AND NON-DOMESTIC MARKET)**

- continuare -

- continued -

	luna corespunzătoare din anul precedent = 100 / corresponding month of previous year = 100													1.1-31.III.2020 în % față de in % as against 1.1-31.III.2019 <sup>2)</sup>
	2019											2020		
	mar	apr	mai	iun	iul	aug	sep	oct	nov	dec	ian	feb <sup>1)</sup>	mar <sup>2)</sup>	
	Mar	Apr	May	June	July	Aug	Sep	Oct	Nov	Dec	Jan	Feb <sup>1)</sup>	Mar <sup>2)</sup>	
Repararea, întreținerea și instalarea mașinilor și echipamentelor <i>Repair, maintenance and installation of machinery and equipment</i>	120,7	139,1	122,8	102,8	133,6	119,6	106,7	114,6	105,5	111,0	118,1	114,2	165,8	136,3
Industrie - total <i>Industry - total</i>														
pe marile grupe industriale: <i>by broad industrial groups:</i>														
- industria bunurilor intermediare <i>intermediate goods industry</i>	113,1	109,8	109,9	100,2	108,1	103,5	109,2	104,9	104,4	106,1	103,3	103,2	94,6	100,1
- industria bunurilor de capital <i>capital goods industry</i>	103,7	110,3	109,6	97,2	107,8	102,2	102,4	100,9	96,3	109,7	105,5	103,5	86,0	97,9
- industria bunurilor de folosință îndelungată <i>durable goods industry</i>	97,5	111,2	108,1	101,7	113,1	104,7	110,4	111,9	109,3	111,3	108,1	110,8	102,0	106,9
- industria bunurilor de uz curent <i>current use goods industry</i>	99,6	108,8	100,0	103,1	104,4	100,1	106,1	106,3	102,5	110,2	113,9	107,0	105,7	108,6
- industria energetică <i>energy industry</i>	93,0	111,1	111,2	105,9	106,2	95,9	96,6	96,9	107,3	106,3	103,3	87,4	67,3	86,0

<sup>1)</sup> Date rectificate. / Rectified data.

<sup>2)</sup> Date provizorii. / Provisional data.



**9. INDICIIL VALORICI AI COMENZILOR NOI DIN INDUSTRIA PRELUCRĂTOARE PE TOTAL  
(PIAȚA INTERNĂ ȘI PIAȚA EXTERNĂ)  
NEW ORDERS VALUE INDICES PER TOTAL MANUFACTURING  
(DOMESTIC AND NON-DOMESTIC MARKET)**

	luna precedentă = 100 / previous month = 100												
	2019										2020		
	mar	apr	mai	iun	iul	aug	sep	oct	nov	dec	ian	feb <sup>1)</sup>	mar <sup>2)</sup>
Mar	Apr	May	June	July	Aug	Sep	Oct	Nov	Dec	Jan	Feb <sup>1)</sup>	Mar <sup>2)</sup>	
<b>Industria prelucrătoare care lucrează pe bază de comenzi</b>	<b>106,1</b>	<b>103,1</b>	<b>100,8</b>	<b>90,9</b>	<b>102,6</b>	<b>87,2</b>	<b>113,8</b>	<b>113,1</b>	<b>90,1</b>	<b>88,6</b>	<b>109,3</b>	<b>105,0</b>	<b>96,9</b>
<i>Manufacturing based on orders</i>													
Fabricarea produselor textile	104,0	90,3	107,8	90,9	108,0	71,5	157,7	108,3	101,9	72,3	103,1	102,2	93,6
<i>Manufacture of textiles</i>													
Fabricarea articolelor de îmbrăcăminte	103,7	92,3	106,6	102,1	110,0	79,2	127,3	86,7	97,1	91,5	96,7	103,4	81,8
<i>Manufacture of wearing apparel</i>													
Fabricarea hârtiei și a produselor din hârtie	108,4	95,9	106,8	88,3	115,2	92,7	101,9	106,6	95,2	86,5	103,9	102,1	118,8
<i>Manufacture of paper and paper products</i>													
Fabricarea substanțelor și a produselor chimice	111,7	93,2	111,9	75,2	115,1	97,6	104,5	106,0	89,4	80,1	122,2	125,4	97,7
<i>Manufacture of chemicals and chemical products</i>													
Fabricarea produselor farmaceutice de bază și a preparatelor farmaceutice	93,7	103,4	106,7	95,3	103,1	87,0	128,2	111,5	92,4	93,2	88,4	108,4	130,6
<i>Manufacture of basic pharmaceutical products and pharmaceutical preparations</i>													
Industria metalurgică	129,4	83,2	118,3	87,3	103,1	90,1	104,2	94,7	94,7	88,8	115,9	100,3	108,0
<i>Manufacture of basic metals</i>													
Industria construcțiilor metalice și a produselor din metal, exclusiv mașini, utilaje și instalații	114,1	91,0	112,3	94,6	103,1	92,0	109,0	104,4	97,1	77,4	106,4	105,5	108,5
<i>Manufacture of fabricated metal products, except machinery and equipment</i>													
Fabricarea calculatoarelor și a produselor electronice și optice	102,7	87,8	112,3	98,2	97,8	105,8	104,7	104,9	114,2	79,1	101,9	99,7	114,2
<i>Manufacture of computers, electronic and optical products</i>													
Fabricarea echipamentelor electrice	98,7	95,5	111,3	87,5	109,9	92,7	108,2	113,2	97,1	76,3	113,3	103,2	99,4
<i>Manufacture of electrical equipment</i>													
Fabricarea de mașini, utilaje și echipamente n.c.a.	90,5	105,5	108,8	90,4	117,6	70,3	115,6	110,3	93,5	87,4	116,2	99,8	98,1
<i>Manufacture of machinery and equipment n.e.c.</i>													
Fabricarea autovehiculelor de transport rutier, a remorcilor și semiremorcilor	106,2	93,4	108,9	89,2	98,2	73,9	135,2	125,3	84,1	89,8	118,3	104,2	83,2
<i>Manufacture of motor vehicles, trailers and semi-trailers</i>													
Fabricarea altor mijloace de transport	97,9	441,5	32,1	121,0	78,9	213,1	53,2	112,3	69,1	179,5	54,5	122,4	165,2
<i>Manufacture of other transport equipment</i>													
<b>Industria prelucrătoare care lucrează pe bază de comenzi</b>													
<i>Manufacturing industry based on orders</i>													
pe marile grupe industriale:													
<i>by broad industrial groups:</i>													
- industria bunurilor intermediare care lucrează pe bază de comenzi	113,8	89,2	113,6	85,3	108,9	89,6	107,8	104,0	95,4	80,1	118,4	105,9	102,5
<i>intermediate goods industry based on orders</i>													
- industria bunurilor de capital care lucrează pe bază de comenzi	103,2	110,9	94,5	92,8	99,0	85,8	115,7	119,7	86,5	94,4	106,8	104,1	93,2
<i>capital goods industry based on orders</i>													
- industria bunurilor de folosință îndelungată care lucrează pe bază de comenzi	102,0	114,3	104,1	94,6	100,9	104,0	103,0	111,0	98,0	67,6	121,4	116,3	109,5
<i>durable goods industry based on orders</i>													
- industria bunurilor de uz curent care lucrează pe bază de comenzi	100,6	96,1	106,8	98,1	107,5	82,3	129,4	100,9	96,8	85,2	95,2	104,4	100,8
<i>current use goods industry based on orders</i>													

<sup>1)</sup> Date rectificate. / Rectified data.

<sup>2)</sup> Date provizorii. / Provisional data.

**10. INDICIIL VALORICI AI COMENZILOR NOI DIN INDUSTRIA PRELUCRĂTOARE PE TOTAL  
(PIAȚA INTERNĂ ȘI PIAȚA EXTERNĂ)  
NEW ORDERS VALUE INDICES PER TOTAL MANUFACTURING  
(DOMESTIC AND NON-DOMESTIC MARKET)**

	luna corespunzătoare din anul precedent = 100 / corresponding month of previous year = 100												1.1-31.III.2020 în % față de in % as against 1.1-31.III.2019 <sup>2)</sup>	
	2019										2020			
	mar	apr	mai	iun	iul	aug	sep	oct	nov	dec	ian	feb <sup>1)</sup>		mar <sup>2)</sup>
	Mar	Apr	May	June	July	Aug	Sep	Oct	Nov	Dec	Jan	Feb <sup>1)</sup>	Mar <sup>2)</sup>	
<b>Industria prelucrătoare care lucrează pe bază de comenzi</b>	<b>102,7</b>	<b>112,9</b>	<b>105,7</b>	<b>97,7</b>	<b>107,4</b>	<b>102,0</b>	<b>105,8</b>	<b>99,4</b>	<b>99,0</b>	<b>108,1</b>	<b>103,7</b>	<b>105,6</b>	<b>96,4</b>	<b>101,8</b>
<b>Manufacturing based on orders</b>														
Fabricarea produselor textile	102,9	106,8	103,4	95,7	102,0	94,8	120,2	111,6	116,9	121,7	98,8	94,2	84,8	92,4
<i>Manufacture of textiles</i>														
Fabricarea articolelor de îmbrăcăminte	95,6	105,0	98,8	97,8	97,7	91,9	109,8	93,3	91,7	101,9	93,2	88,8	70,0	83,6
<i>Manufacture of wearing apparel</i>														
Fabricarea hârtiei și a produselor din hârtie	101,8	111,5	100,6	93,4	100,9	95,3	107,0	95,5	98,4	98,4	90,8	99,4	108,9	99,7
<i>Manufacture of paper and paper products</i>														
Fabricarea substanțelor și a produselor	108,5	101,2	109,2	90,3	102,0	91,5	106,4	100,7	95,1	98,9	88,2	119,4	104,4	103,6
<i>Manufacture of chemicals and chemical products</i>														
Fabricarea produselor farmaceutice de bază și a preparatelor farmaceutice	100,7	117,6	103,3	105,1	111,9	111,1	144,2	123,2	100,7	127,4	119,7	104,1	145,1	122,7
<i>Manufacture of basic pharmaceutical products and pharmaceutical preparations</i>														
Industria metalurgică	116,9	85,6	97,3	98,1	107,8	97,9	95,5	86,8	85,5	72,5	97,2	99,7	83,3	92,5
<i>Manufacture of basic metals</i>														
Industria construcțiilor metalice și a produselor din metal, exclusiv mașini, utilaje și instalații	115,4	112,9	114,1	106,3	110,7	111,1	112,5	108,8	104,2	105,5	109,8	100,5	95,6	101,3
<i>Manufacture of fabricated metal products, except machinery and equipment</i>														
Fabricarea calculatoarelor și a produselor electronice și optice	104,0	109,7	106,5	96,5	99,1	109,8	102,6	101,8	113,7	99,3	107,8	103,8	115,4	109,1
<i>Manufacture of computers, electronic and optical products</i>														
Fabricarea echipamentelor electrice	97,2	104,6	101,9	88,9	104,6	96,6	95,4	99,8	97,6	100,3	104,8	99,2	99,8	101,2
<i>Manufacture of electrical equipment</i>														
Fabricarea de mașini, utilaje și echipamente n.c.a.	93,6	111,6	114,2	106,5	122,0	95,0	102,9	100,1	97,0	100,7	103,1	93,6	101,6	99,3
<i>Manufacture of machinery and equipment n.e.c.</i>														
Fabricarea autovehiculelor de transport rutier, a remorcilor și semiremorcilor	103,5	109,5	105,3	96,6	107,4	100,2	101,2	106,1	98,4	113,6	109,7	110,3	86,4	101,7
<i>Manufacture of motor vehicles, trailers and semi-trailers</i>														
Fabricarea altor mijloace de transport	71,2	199,0	110,6	102,2	109,7	132,1	211,1	58,2	112,4	212,7	78,5	139,4	235,3	141,0
<i>Manufacture of other transport equipment</i>														
Industria prelucrătoare care lucrează pe bază de comenzi														
<i>Manufacturing industry based on orders</i>														
pe marile grupe industriale:														
<i>by broad industrial groups:</i>														
- industria bunurilor intermediare care lucrează pe bază de comenzi	109,5	100,3	105,2	95,4	106,5	99,2	103,3	98,3	97,1	91,2	99,6	103,2	92,9	98,3
<i>intermediate goods industry based on orders</i>														
- industria bunurilor de capital care lucrează pe bază de comenzi	100,2	119,2	106,5	97,9	107,7	102,8	105,1	98,2	98,5	115,7	105,5	107,0	96,6	102,9
<i>capital goods industry based on orders</i>														
- industria bunurilor de folosință îndelungată care lucrează pe bază de comenzi	94,7	124,6	105,3	107,7	120,9	129,3	104,4	111,1	114,5	116,8	115,4	128,8	138,3	127,8
<i>durable goods industry based on orders</i>														
- industria bunurilor de uz curent care lucrează pe bază de comenzi	99,2	110,3	102,2	101,5	104,3	98,2	121,3	109,9	104,4	115,2	101,8	95,9	96,1	97,8
<i>current use goods industry based on orders</i>														

<sup>1)</sup> Date rectificative. / Rectified data.

<sup>2)</sup> Date provizorii. / Provisional data.

**11. INDICIILE PREȚURILOR PRODUCȚIEI INDUSTRIALE PE TOTAL  
(PIAȚA INTERNĂ ȘI PIAȚA EXTERNĂ)  
INDUSTRIAL PRODUCTION PRICE INDICES PER TOTAL  
(DOMESTIC AND NON-DOMESTIC MARKET)**

	luna precedentă = 100 / previous month = 100												
	2019										2020		
	mar	apr	mai	iun	iul	aug	sep	oct	nov	dec	ian	feb <sup>1)</sup>	mar <sup>2)</sup>
Mar	Apr	May	June	July	Aug	Sep	Oct	Nov	Dec	Jan	Feb <sup>1)</sup>	Mar <sup>2)</sup>	
<b>INDUSTRIE</b>	<b>100,88</b>	<b>100,62</b>	<b>100,06</b>	<b>99,23</b>	<b>100,74</b>	<b>99,68</b>	<b>100,14</b>	<b>100,40</b>	<b>100,29</b>	<b>100,30</b>	<b>101,41</b>	<b>98,99</b>	<b>98,82</b>
<b>INDUSTRY</b>													
<b>Industria extractivă</b>	<b>101,74</b>	<b>101,23</b>	<b>98,49</b>	<b>98,45</b>	<b>91,64</b>	<b>101,54</b>	<b>99,95</b>	<b>101,05</b>	<b>99,59</b>	<b>100,05</b>	<b>99,75</b>	<b>98,28</b>	<b>99,42</b>
<b>Mining and quarrying</b>													
Extracția cărbunelui superior și inferior	c	c	c	c	c	c	c	c	c	c	c	c	c
<i>Mining of coal and lignite</i>													
Extracția petrolului brut și a gazelor naturale	101,96	101,18	97,78	97,34	85,53	102,56	100,15	100,71	99,19	100,21	99,77	96,17	96,53
<i>Extraction of crude petroleum and natural gas</i>													
Extracția minereurilor metalifere	c	c	c	c	c	c	c	c	c	c	c	c	c
<i>Mining of metal ores</i>													
Alte activități extractive	101,81	100,50	100,62	100,05	99,97	100,15	100,25	100,18	99,92	99,64	101,28	101,05	101,15
<i>Other mining and quarrying</i>													
Activități de servicii anexe extracției	100,95	101,93	99,04	100,36	100,63	100,63	99,31	102,62	100,08	99,84	98,35	101,15	105,02
<i>Mining support service activities</i>													
<b>Industria prelucrătoare</b>	<b>100,94</b>	<b>100,78</b>	<b>100,35</b>	<b>98,99</b>	<b>100,42</b>	<b>99,75</b>	<b>100,15</b>	<b>100,30</b>	<b>100,39</b>	<b>100,15</b>	<b>100,95</b>	<b>99,42</b>	<b>98,88</b>
<b>Manufacturing</b>													
Industria alimentară	100,47	101,55	100,94	100,77	100,28	100,07	99,88	100,40	100,80	101,38	100,80	99,81	100,63
<i>Manufacture of food products</i>													
Fabricarea băuturilor	100,17	100,75	100,66	100,19	99,92	100,88	99,86	99,48	99,99	100,07	99,27	101,82	101,05
<i>Manufacture of beverages</i>													
Fabricarea produselor din tutun	100,04	100,03	99,91	99,48	99,87	99,12	100,17	100,24	100,11	99,99	101,04	100,14	100,02
<i>Manufacture of tobacco products</i>													
Fabricarea produselor textile	99,59	100,35	100,15	99,84	100,33	100,37	99,88	99,24	100,31	100,48	99,93	99,97	99,80
<i>Manufacture of textiles</i>													
Fabricarea articolelor de îmbrăcăminte	100,63	100,27	100,16	100,08	100,48	99,76	100,24	100,57	100,34	100,48	100,53	100,58	100,16
<i>Manufacture of wearing apparel</i>													
Tăbăcirea și finisarea pieilor; fabricarea articolelor de voiaj și marochinărie, hamașamentelor și încălțămintei; prepararea și vopsirea blănușilor	100,53	99,86	100,33	99,95	100,14	100,34	99,71	100,56	100,44	99,61	99,70	99,80	100,19
<i>Tanning and dressing of leather; manufacture of travel and leather goods, harness and footwear; preparation and dyeing of furs</i>													
Prelucrarea lemnului, fabricarea produselor din lemn și plută, cu excepția mobilei; fabricarea articolelor din paie și din alte materiale vegetale împletite	100,51	100,10	100,33	99,39	100,44	99,12	100,29	99,22	100,09	99,84	99,73	99,71	99,43
<i>Manufacture of wood and of products of wood and cork, except furniture; manufacture of articles of straw and plaiting materials</i>													
Fabricarea hârtiei și a produselor din hârtie	100,19	98,96	99,72	99,94	99,65	99,33	100,35	100,15	99,58	99,93	100,33	98,99	100,73
<i>Manufacture of paper and paper products</i>													
Tipărire și reproducerea pe suport a înregistrărilor	100,12	100,10	100,19	99,88	99,77	99,94	100,13	99,36	99,59	100,03	100,49	100,01	99,97
<i>Printing and reproduction of recorded media</i>													

**11. INDICIILE PREȚURILOR PRODUCȚIEI INDUSTRIALE PE TOTAL  
(PIAȚA INTERNĂ ȘI PIAȚA EXTERNĂ)  
INDUSTRIAL PRODUCTION PRICE INDICES PER TOTAL  
(DOMESTIC AND NON-DOMESTIC MARKET)**

- continuare -

- continued -

	luna precedentă = 100 / previous month = 100												
	2019										2020		
	mar	apr	mai	iun	iul	aug	sep	oct	nov	dec	ian	feb <sup>1)</sup>	mar <sup>2)</sup>
Mar	Apr	May	June	July	Aug	Sep	Oct	Nov	Dec	Jan	Feb <sup>1)</sup>	Mar <sup>2)</sup>	
Fabricarea produselor de cocserie și a produselor obținute din prelucrarea țițeiului <i>Manufacture of coke and refined petroleum products</i>	105,98	104,62	102,27	88,84	104,95	96,49	101,66	100,25	101,28	98,25	102,79	91,40	78,76
Fabricarea substanțelor și a produselor chimice <i>Manufacture of chemicals and chemical products</i>	100,83	101,16	99,22	100,02	98,68	100,62	99,56	99,11	100,47	101,11	100,16	98,81	100,84
Fabricarea produselor farmaceutice de bază și a preparatelor farmaceutice <i>Manufacture of basic pharmaceutical products and pharmaceutical preparations</i>	100,83	98,38	97,79	102,41	99,90	100,52	100,33	101,50	100,08	99,74	100,81	100,41	99,68
Fabricarea produselor din cauciuc și mase plastice <i>Manufacture of rubber and plastic products</i>	100,58	99,74	100,32	100,04	99,68	100,23	99,98	100,18	100,02	99,98	99,70	100,15	101,91
Fabricarea altor produse din minerale nemetalice <i>Manufacture of other non-metallic mineral products</i>	100,57	100,10	101,16	99,39	100,61	100,06	99,85	100,67	100,33	100,32	101,64	101,14	101,25
Industria metalurgică <i>Manufacture of basic metals</i>	100,36	98,92	100,23	97,79	100,24	99,46	99,17	99,86	99,66	99,92	99,28	100,00	98,48
Industria construcțiilor metalice și a produselor din metal, exclusiv mașini, utilaje și instalații <i>Manufacture of fabricated metal products, except machinery and equipment</i>	100,57	100,72	100,38	100,28	99,89	100,00	99,47	100,28	99,47	100,14	99,95	100,53	99,22
Fabricarea calculatoarelor și a produselor electronice și optice <i>Manufacture of computers, electronic and optical products</i>	100,35	100,62	100,31	100,62	100,06	99,99	100,30	99,99	100,73	100,28	100,06	100,15	100,21
Fabricarea echipamentelor electrice <i>Manufacture of electrical equipment</i>	100,51	100,25	99,63	100,18	99,29	99,31	100,13	100,00	99,68	99,21	101,15	99,35	100,10
Fabricarea de mașini, utilaje și echipamente n.c.a. <i>Manufacture of machinery and equipment n.e.c.</i>	99,97	100,37	99,87	100,59	99,77	99,90	100,35	99,71	100,55	100,06	99,45	101,57	100,45
Fabricarea autovehiculelor de transport rutier, a remorcilor și semiremorcilor <i>Manufacture of motor vehicles, trailers and semi-trailers</i>	100,80	100,65	99,81	99,58	100,15	100,26	100,35	101,02	100,69	100,29	101,07	99,86	100,97
Fabricarea altor mijloace de transport <i>Manufacture of other transport equipment</i>	100,15	100,33	99,99	100,29	100,11	99,87	100,15	101,73	97,91	101,53	101,88	99,68	100,78
Fabricarea de mobilă <i>Manufacture of furniture</i>	100,73	100,82	100,36	100,11	100,18	100,19	100,12	100,52	100,45	100,44	99,47	100,37	100,16
Alte activități industriale n.c.a. <i>Other manufacturing n.e.c.</i>	100,65	99,70	98,88	100,33	100,43	99,86	100,20	100,37	99,99	100,15	101,33	100,09	100,40
Repararea, întreținerea și instalarea mașinilor și echipamentelor <i>Repair, maintenance and installation of machinery and equipment</i>	100,09	100,23	99,86	99,80	100,18	99,86	100,26	100,16	100,19	100,03	128,79	100,54	99,57

**11. INDICIILE PREȚURILOR PRODUCȚIEI INDUSTRIALE PE TOTAL  
(PIAȚA INTERNĂ ȘI PIAȚA EXTERNĂ)  
INDUSTRIAL PRODUCTION PRICE INDICES PER TOTAL  
(DOMESTIC AND NON-DOMESTIC MARKET)**

- continuare -

- continued -

	luna precedentă = 100 / previous month = 100												
	2019									2020			
	mar	apr	mai	iun	iul	aug	sep	oct	nov	dec	ian	feb <sup>1)</sup>	mar <sup>2)</sup>
Mar	Apr	May	June	July	Aug	Sep	Oct	Nov	Dec	Jan	Feb <sup>1)</sup>	Mar <sup>2)</sup>	
<b>Producția și furnizarea de energie electrică și termică, gaze, apă caldă și aer condiționat</b>	<b>100,37</b>	<b>99,64</b>	<b>98,86</b>	<b>100,67</b>	<b>104,93</b>	<b>98,86</b>	<b>100,11</b>	<b>100,80</b>	<b>99,97</b>	<b>101,15</b>	<b>104,27</b>	<b>96,78</b>	<b>98,33</b>
<i>Electricity, gas, steam and air conditioning production and supply</i>													
Producția și furnizarea de energie electrică și termică, gaze, apă caldă și aer condiționat	100,37	99,64	98,86	100,67	104,93	98,86	100,11	100,80	99,97	101,15	104,27	96,78	98,33
<i>Electricity, gas, steam and air conditioning production and supply</i>													
<b>Distribuția apei; salubritate, gestionarea deșeurilor, activități de decontaminare</b>	<b>100,05</b>	<b>100,10</b>	<b>100,05</b>	<b>100,00</b>	<b>102,04</b>	<b>100,26</b>	<b>100,13</b>	<b>100,00</b>	<b>100,12</b>	<b>100,31</b>	<b>100,94</b>	<b>100,58</b>	<b>100,09</b>
<i>Water supply; sewerage, waste management and decontamination activities</i>													
Captarea, tratarea și distribuția apei	100,05	100,10	100,05	100,00	102,04	100,26	100,13	100,00	100,12	100,31	100,94	100,58	100,09
<i>Water catchment, treatment and distribution</i>													
<b>Industrie - total</b>													
<i>Industry - total</i>													
pe marile grupe industriale:													
<i>by broad industrial groups:</i>													
- industria bunurilor intermediare	100,53	100,10	100,19	99,62	99,90	99,82	99,76	99,99	100,02	99,94	100,15	100,09	100,45
<i>intermediate goods industry</i>													
- industria bunurilor de capital	100,63	100,51	99,87	99,83	100,06	100,12	100,30	100,74	100,44	100,28	101,78	100,15	100,63
<i>capital goods industry</i>													
- industria bunurilor de folosință îndelungată	100,49	100,30	100,22	99,97	99,92	100,11	100,14	100,40	100,37	100,41	100,25	99,98	100,19
<i>durable goods industry</i>													
- industria bunurilor de uz curent	100,42	100,94	100,47	100,57	100,27	100,21	100,02	100,27	100,50	100,88	100,47	100,18	100,50
<i>current use goods industry</i>													
- industria energetică	101,97	101,16	99,77	96,94	103,04	98,56	100,52	100,61	100,27	100,26	103,40	95,48	93,37
<i>energy industry</i>													

<sup>1)</sup> Date rectificative. / Rectified data.

<sup>2)</sup> Date provizorii. / Provisional data.

c = Date confidențiale. / Confidential data.

**12. INDICIILE PREȚURILOR PRODUCȚIEI INDUSTRIALE PE TOTAL  
(PIAȚA INTERNĂ ȘI PIAȚA EXTERNĂ)  
INDUSTRIAL PRODUCTION PRICE INDICES PER TOTAL  
(DOMESTIC AND NON-DOMESTIC MARKET)**

	luna corespunzătoare din anul precedent = 100 / corresponding month of previous year = 100												
	2019										2020		
	mar	apr	mai	iun	iul	aug	sep	oct	nov	dec	ian	feb <sup>1)</sup>	mar <sup>2)</sup>
Mar	Apr	May	June	July	Aug	Sep	Oct	Nov	Dec	Jan	Feb <sup>1)</sup>	Mar <sup>2)</sup>	
<b>INDUSTRIE</b>	<b>105,31</b>	<b>105,60</b>	<b>104,78</b>	<b>103,31</b>	<b>104,21</b>	<b>103,23</b>	<b>103,10</b>	<b>102,30</b>	<b>103,37</b>	<b>103,91</b>	<b>104,72</b>	<b>102,75</b>	<b>100,65</b>
<b>INDUSTRY</b>													
<b>Industria extractivă</b>	<b>116,34</b>	<b>116,15</b>	<b>113,80</b>	<b>111,24</b>	<b>102,12</b>	<b>100,19</b>	<b>99,13</b>	<b>96,75</b>	<b>95,28</b>	<b>96,66</b>	<b>94,32</b>	<b>91,67</b>	<b>89,58</b>
<b>Mining and quarrying</b>													
Extracția cărbunelui superior și inferior	c	c	c	c	c	c	c	c	c	c	c	c	c
<i>Mining of coal and lignite</i>													
Extracția petrolului brut și a gazelor naturale	119,92	119,75	116,54	112,24	96,53	94,19	92,96	89,11	89,22	90,82	86,44	82,85	78,44
<i>Extraction of crude petroleum and natural gas</i>													
Extracția minereurilor metalifere	c	c	c	c	c	c	c	c	c	c	c	c	c
<i>Mining of metal ores</i>													
Alte activități extractive	104,70	104,15	103,95	104,12	104,98	105,08	105,09	104,99	104,94	104,49	105,50	105,55	104,86
<i>Other mining and quarrying</i>													
Activități de servicii anexe extracției	118,32	118,14	117,00	117,01	115,19	112,86	111,41	112,11	103,78	105,75	107,13	104,92	109,14
<i>Mining support service activities</i>													
<b>Industria prelucrătoare</b>	<b>103,45</b>	<b>103,67</b>	<b>103,27</b>	<b>101,64</b>	<b>101,87</b>	<b>101,52</b>	<b>101,64</b>	<b>101,41</b>	<b>102,66</b>	<b>103,82</b>	<b>104,45</b>	<b>102,60</b>	<b>100,50</b>
<b>Manufacturing</b>													
Industria alimentară	101,89	102,71	104,15	104,04	104,25	104,29	103,99	104,56	105,67	106,58	107,43	107,36	107,53
<i>Manufacture of food products</i>													
Fabricarea băuturilor	103,54	104,16	104,23	104,71	104,48	105,60	104,83	104,63	104,59	104,25	102,34	103,08	103,99
<i>Manufacture of beverages</i>													
Fabricarea produselor din tutun	100,63	100,82	100,80	100,28	100,21	99,32	99,46	99,70	99,75	99,73	100,38	100,12	100,10
<i>Manufacture of tobacco products</i>													
Fabricarea produselor textile	101,40	101,78	101,81	101,67	101,69	101,50	101,88	100,88	100,55	100,51	100,13	100,44	100,66
<i>Manufacture of textiles</i>													
Fabricarea articolelor de îmbrăcăminte	107,13	107,14	106,93	106,13	105,76	105,27	105,06	105,19	104,91	105,12	104,52	104,21	103,72
<i>Manufacture of wearing apparel</i>													
Tăbăcirea și finisarea pieilor; fabricarea articolelor de voiaj și marochinărie, harnașamentelor și încălțămintei; prepararea și vopsirea blănușilor	102,64	102,59	103,21	102,97	102,99	103,43	103,43	103,07	103,35	103,16	101,80	100,97	100,63
<i>Tanning and dressing of leather; manufacture of travel and leather goods, harness and footwear; preparation and dyeing of furs</i>													
Prelucrarea lemnului, fabricarea produselor din lemn și plută, cu excepția mobilei; fabricarea articolelor din paie și din alte materiale vegetale împletite	103,49	103,49	103,37	101,56	102,25	101,17	100,83	99,42	99,78	99,52	98,97	98,76	97,70
<i>Manufacture of wood and of products of wood and cork, except furniture; manufacture of articles of straw and plaiting materials</i>													
Fabricarea hârtiei și a produselor din hârtie	104,91	103,66	102,26	101,68	101,53	100,52	100,64	100,77	100,17	99,84	99,20	97,17	97,69
<i>Manufacture of paper and paper products</i>													
Tipărire și reproducerea pe suporturi a înregistrărilor	100,83	100,97	101,17	101,02	100,95	100,79	100,56	99,75	99,05	99,19	99,59	99,59	99,45
<i>Printing and reproduction of recorded media</i>													

**12. INDICIILE PREȚURILOR PRODUCȚIEI INDUSTRIALE PE TOTAL  
(PIAȚA INTERNĂ ȘI PIAȚA EXTERNĂ)  
INDUSTRIAL PRODUCTION PRICE INDICES PER TOTAL  
(DOMESTIC AND NON-DOMESTIC MARKET)**

- continuare -

- continued -

	luna corespunzătoare din anul precedent = 100 / corresponding month of previous year = 100												
	2019										2020		
	mar	apr	mai	iun	iul	aug	sep	oct	nov	dec	ian	feb <sup>1)</sup>	mar <sup>2)</sup>
	Mar	Apr	May	June	July	Aug	Sep	Oct	Nov	Dec	Jan	Feb <sup>1)</sup>	Mar <sup>2)</sup>
Fabricarea produselor de cocserie și a produselor obținute din prelucrarea țițeiului <i>Manufacture of coke and refined petroleum products</i>	112,57	109,21	102,49	89,92	94,11	90,13	89,86	86,04	95,06	108,97	116,04	97,21	72,24
Fabricarea substanțelor și a produselor chimice <i>Manufacture of chemicals and chemical products</i>	107,03	107,49	107,64	106,81	103,76	103,10	102,97	100,10	99,79	101,31	102,91	99,69	99,70
Fabricarea produselor farmaceutice de bază și a preparatelor farmaceutice <i>Manufacture of basic pharmaceutical products and pharmaceutical preparations</i>	112,44	110,49	108,27	110,10	109,39	109,78	110,22	110,93	111,05	109,78	103,94	102,64	101,48
Fabricarea produselor din cauciuc și mase plastice <i>Manufacture of rubber and plastic products</i>	102,75	102,51	102,70	102,24	101,87	101,91	101,42	101,74	101,63	101,69	101,15	100,59	101,92
Fabricarea altor produse din minerale nemetalice <i>Manufacture of other non-metallic mineral products</i>	107,81	107,29	107,87	106,30	107,14	107,14	107,06	107,24	107,14	107,41	106,74	105,98	106,70
Industria metalurgică <i>Manufacture of basic metals</i>	101,62	99,32	99,86	97,01	95,96	96,15	96,06	96,39	95,90	95,39	94,93	94,96	93,19
Industria construcțiilor metalice și a produselor din metal, exclusiv mașini, utilaje și instalații <i>Manufacture of fabricated metal products, except machinery and equipment</i>	100,86	102,41	103,59	103,76	103,27	103,73	103,60	103,22	102,04	103,07	102,07	101,70	100,34
Fabricarea calculatoarelor și a produselor electronice și optice <i>Manufacture of computers, electronic and optical products</i>	103,47	101,93	102,94	102,49	103,45	103,20	103,04	105,61	106,16	105,89	105,14	103,51	103,37
Fabricarea echipamentelor electrice <i>Manufacture of electrical equipment</i>	100,40	100,84	100,95	101,14	99,89	98,79	99,38	99,58	99,33	98,86	99,74	98,66	98,27
Fabricarea de mașini, utilaje și echipamente n.c.a. <i>Manufacture of machinery and equipment n.e.c.</i>	100,65	100,98	100,58	100,62	100,63	100,57	101,44	100,93	101,56	100,72	100,34	102,16	102,65
Fabricarea autovehiculelor de transport rutier, a remorcilor și semiremorcilor <i>Manufacture of motor vehicles, trailers and semi-trailers</i>	101,70	103,61	102,83	102,05	102,33	102,52	103,53	104,32	105,87	105,41	105,41	104,61	104,78
Fabricarea altor mijloace de transport <i>Manufacture of other transport equipment</i>	99,87	100,28	104,13	104,45	104,70	104,79	105,42	108,30	104,92	107,25	106,10	103,63	104,28
Fabricarea de mobilă <i>Manufacture of furniture</i>	103,22	103,97	104,46	103,93	103,34	104,54	104,53	104,49	104,60	105,49	103,91	103,80	103,21
Alte activități industriale n.c.a. <i>Other manufacturing n.e.c.</i>	106,89	105,76	103,31	103,62	104,15	104,00	105,55	105,48	106,12	106,10	106,28	101,98	101,72
Repararea, întreținerea și instalarea mașinilor și echipamentelor <i>Repair, maintenance and installation of machinery and equipment</i>	103,59	103,90	103,56	103,13	103,13	102,97	103,22	102,79	103,20	102,25	130,53	130,36	129,68

**12. INDICIILE PREȚURILOR PRODUCȚIEI INDUSTRIALE PE TOTAL  
(PIAȚA INTERNĂ ȘI PIAȚA EXTERNĂ)  
INDUSTRIAL PRODUCTION PRICE INDICES PER TOTAL  
(DOMESTIC AND NON-DOMESTIC MARKET)**

- continuare -

- continued -

	luna corespunzătoare din anul precedent = 100 / corresponding month of previous year = 100												
	2019										2020		
	mar	apr	mai	iun	iul	aug	sep	oct	nov	dec	ian	feb <sup>1)</sup>	mar <sup>2)</sup>
	Mar	Apr	May	June	July	Aug	Sep	Oct	Nov	Dec	Jan	Feb <sup>1)</sup>	Mar <sup>2)</sup>
<b>Producția și furnizarea de energie electrică și termică, gaze, apă caldă și aer condiționat</b>	<b>114,09</b>	<b>115,10</b>	<b>111,92</b>	<b>111,43</b>	<b>119,76</b>	<b>114,56</b>	<b>113,01</b>	<b>108,92</b>	<b>109,75</b>	<b>106,28</b>	<b>108,90</b>	<b>106,30</b>	<b>104,15</b>
<i>Electricity, gas, steam and air conditioning production and supply</i>													
Producția și furnizarea de energie electrică și termică, gaze, apă caldă și aer condiționat	104,09	115,10	111,92	111,43	119,76	114,56	113,01	108,92	109,75	106,28	108,90	106,30	104,15
<i>Electricity, gas, steam and air conditioning production and supply</i>													
<b>Distribuția apei; salubritate, gestionarea deșeurilor, activități de decontaminare</b>	<b>106,39</b>	<b>106,50</b>	<b>106,56</b>	<b>106,56</b>	<b>104,66</b>	<b>104,55</b>	<b>104,44</b>	<b>104,08</b>	<b>103,37</b>	<b>103,69</b>	<b>104,14</b>	<b>104,66</b>	<b>104,71</b>
<i>Water supply; sewerage, waste management and decontamination activities</i>													
Captarea, tratarea și distribuția apei	106,39	106,50	106,56	106,56	104,66	104,55	104,44	104,08	103,37	103,69	104,14	104,66	104,71
<i>Water catchment, treatment and distribution</i>													
Industrie - total													
<i>Industry - total</i>													
pe marile grupe industriale:													
<i>by broad industrial groups:</i>													
- industria bunurilor intermediare	103,82	103,36	103,67	102,61	102,20	101,79	101,60	101,46	101,03	100,95	100,86	100,10	100,02
<i>intermediate goods industry</i>													
- industria bunurilor de capital	101,70	103,15	102,62	102,09	102,27	102,41	103,27	103,74	104,70	104,44	105,37	104,80	104,80
<i>capital goods industry</i>													
- industria bunurilor de folosință îndelungată	103,08	103,60	103,70	103,52	102,63	103,37	103,35	103,41	103,66	104,38	103,15	102,58	102,27
<i>durable goods industry</i>													
- industria bunurilor de uz curent	102,98	103,49	104,21	104,22	104,23	104,41	104,27	104,51	105,07	105,62	105,42	105,33	105,42
<i>current use goods industry</i>													
- industria energetică	113,84	113,41	109,18	104,67	109,12	104,87	103,78	99,92	103,36	105,46	108,33	101,69	93,11
<i>energy industry</i>													

<sup>1)</sup> Date rectificative. / Rectified data.

<sup>2)</sup> Date provizorii. / Provisional data.

c = Date confidențiale. / Confidential data.



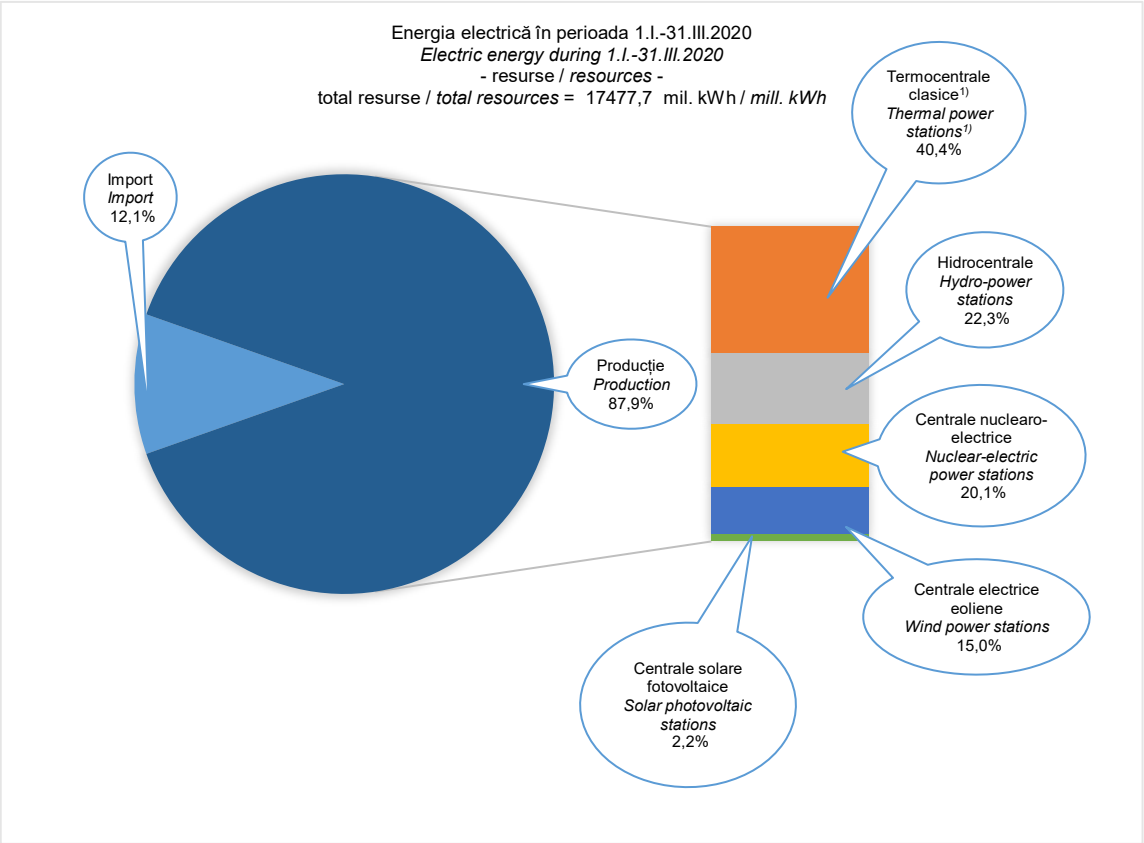
### 13. PRINCIPALELE RESURSE DE ENERGIE PRIMARĂ MAIN RESOURCES OF PRIMARY ENERGY

	1.1-31.III.2020			1.1-31.III.2020 față de / as against 1.1-31.III.2019			1.1-31.III.2019		
	Total	Producție	Import	Diferențe (±) / Differences			în / in %		
				Total	Producție	Import	Total	Producție	Import
	Total	Production	Import	Total	Production	Import	Total	Production	Import
<b>- unități fizice - physical units -</b>									
Cărbune net (mii tone) <i>Net coal (thou tonnes)</i>	4730,5	4506,9	223,6	-1218,1	-1214,4	-3,7	79,5	78,8	98,4
Țiței (mii tone) <i>Crude oil (thou tonnes)</i>	2743,0	854,7	1888,3	-146,0	+0,6	-146,6	94,9	100,1	92,8
Gaze naturale utilizabile (mil. mc 15°C) <i>Usable natural gas (15 degree C mill.c.m)</i>	3320,3	2538,0	782,3	-131,4	-79,6	-51,8	96,2	97,0	93,8
Energie hidroelectrică, eoliană, solară și energie electrică din import (mil. kWh) <i>Hydroelectric energy, wind energy solar energy and imported electric energy (mill. kWh)</i>	8186,6	6076,4	2110,2	+1128,6	+143,9	+984,7	116,0	102,4	187,5
Căldură nucleară (mii Gcal) <i>Nuclear heat (thou Gcal)</i>	7563,9	7563,9	-	+266,1	+266,1	-	103,6	103,6	-
Produse petroliere din import (mii tone) <i>Imported petroleum products (thou tonnes)</i>	633,5	-	633,5	+146,1	-	+146,1	130,0	-	130,0
<b>- mii tone echivalent petrol (10000 kcal/kg) - - thousand tonnes of oil equivalent (10000 kcal/kg) -</b>									
<b>Resurse – total</b> <b>Resources - total</b>	<b>8506,7</b>	<b>4933,1</b>	<b>3573,6</b>	<b>-212,0</b>	<b>-221,8</b>	<b>+9,8</b>	<b>97,6</b>	<b>95,7</b>	<b>100,3</b>
din care: of which:									
- Cărbune net <i>Net coal</i>	904,6	772,1	132,5	-199,3	-197,1	-2,2	81,9	79,7	98,4
- Țiței <i>Crude oil</i>	2717,9	829,6	1888,3	-146,0	+0,6	-146,6	94,9	100,1	92,8
- Gaze naturale utilizabile <i>Usable natural gas</i>	2681,5	2051,9	629,6	-106,0	-64,3	-41,7	96,2	97,0	93,8
- Energie hidroelectrică, căldură nucleară, eoliană solară și energie electrică din import <i>Hydroelectric energy, nuclear heat, wind energy solar energy and imported electric energy</i>	1461,0	1279,5	181,5	+123,7	+39,0	+84,7	109,3	103,1	187,5
- Produse petroliere din import <i>Imported petroleum products</i>	639,2	-	639,2	+147,4	-	+147,4	130,0	-	130,0

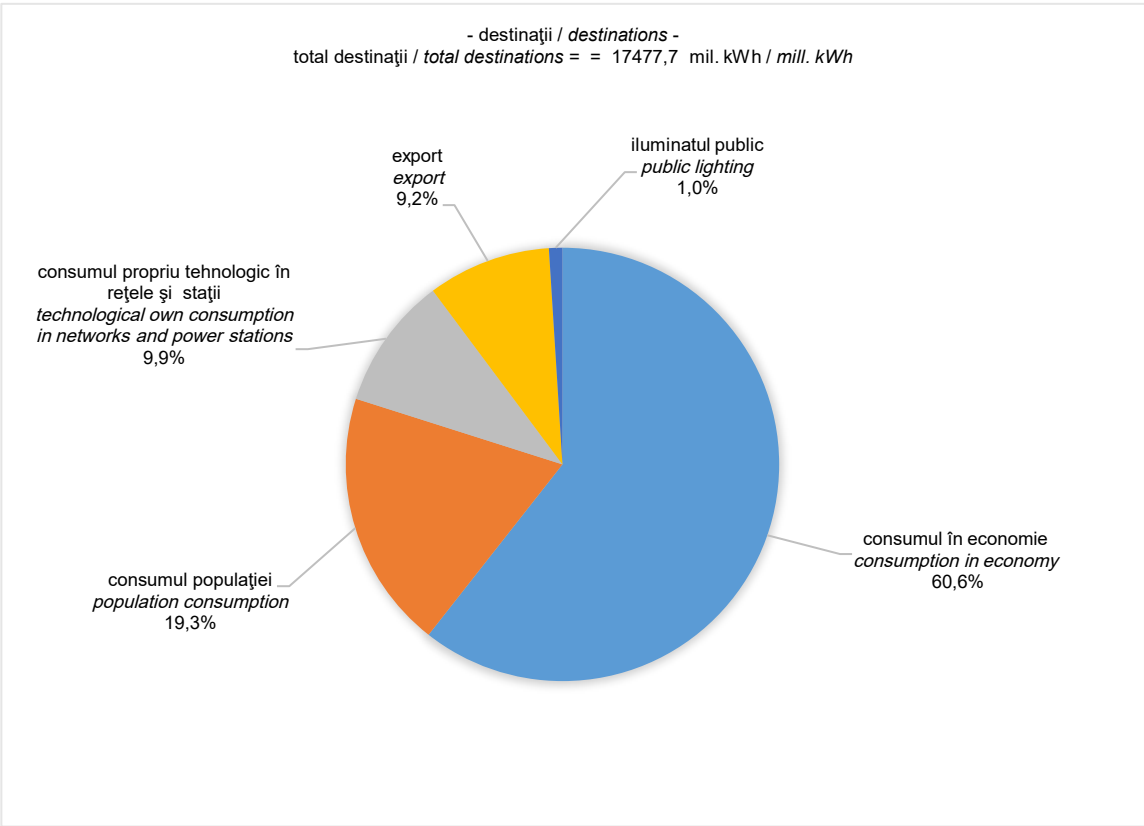
### 14. BALANȚA ENERGIEI ELECTRICE BALANCE OF ELECTRIC ENERGY

	1.1-31.III.2020		1.1-31.III.2020 față de / as against 1.1-31.III.2019	
	milioane kWh / million kWh		Diferențe (±) - milioane kWh - Differences (±) - million kWh -	
				în / in %
<b>Resurse – total / Resources - total</b>		<b>17477,7</b>	<b>+363,0</b>	<b>102,1</b>
- Producție <i>Production</i>		15367,5	-621,7	96,1
• în termocentrale clasice <sup>1)</sup> <i>in classical thermal power stations<sup>1)</sup></i>		6203,6	-874,2	87,6
• în hidrocentrale <i>in hydro-power stations</i>		3433,4	-37,3	98,9
• în centrale nucleare-electrice <i>in nuclear-electric stations</i>		3087,5	+108,6	103,6
• în centrale electrice eoliene <i>in wind power stations</i>		2311,3	+190,3	109,0
• în centrale solare fotovoltaice <i>in solar photovoltaic stations</i>		331,7	-9,1	97,3
- Import <i>Import</i>		2110,2	+984,7	187,5
<b>Destinații - total / Destinations - total</b>		<b>17477,7</b>	<b>+363,0</b>	<b>102,1</b>
- Consum final <i>Final consumption</i>		14133,9	-317,3	97,8
• în economie <i>in economy</i>		10592,7	-426,8	96,1
• iluminat public <i>public lighting</i>		166,6	-0,8	99,5
• populație <i>population</i>		3374,6	+110,3	103,4
- Consum propriu tehnologic în rețele și stații <i>Technological own consumption in networks and power stations</i>		1726,5	-74,4	95,9
- Export <i>Export</i>		1617,3	+754,7	187,5

<sup>1)</sup> Inclusiv biomasa. / Including biomass.



<sup>1)</sup> Inclusiv biomasa. / Including biomass.



**15. INDICIILE INVESTIȚIILOR REALIZATE ÎN ECONOMIA NAȚIONALĂ PE ELEMENTE DE STRUCTURĂ**  
**INDICES OF INVESTMENTS IN NATIONAL ECONOMY BY STRUCTURE ELEMENTS**

	Anii Years	În % față de perioada corespunzătoare din anul precedent In % as against the corresponding period of previous year			
		trim.I	trim.II	trim.III	trim.IV
		1 <sup>st</sup> Q.	2 <sup>nd</sup> Q.	3 <sup>rd</sup> Q.	4 <sup>th</sup> Q.
<b>Investiții - total / Investments - total</b>	<b>2018</b>	<b>113,6</b>	<b>99,4</b>	<b>94,0</b>	<b>100,8</b>
	<b>2019</b>	<b>104,4</b>	<b>121,5</b>	<b>126,6</b>	<b>117,1<sup>1)</sup></b>
din total, pe elemente de structură: of total, by structure elements:					
- construcții noi / new construction	2018	96,1	96,1	85,5	91,3
	2019	119,6	136,9	142,4	127,9 <sup>1)</sup>
- utilaje (inclusiv mijloace de transport) equipment (including means of transport)	2018	106,5	103,2	104,6	115,6
	2019	88,0	107,5	112,6	119,0 <sup>1)</sup>
- alte cheltuieli *) / other expenditure *)	2018	236,8	101,1	93,6	94,2
	2019	106,1	99,3	112,3	88,1 <sup>1)</sup>

\*<sup>3)</sup> Sunt cuprinse cheltuielile efectuate pentru lucrări geologice și de foraj, plantații de vii, pomi, împăduriri, cumpărări de animale, achiziționarea obiectelor de inventar gospodăresc de natura mijloacelor fixe etc., la sfârșitul fiecărui trimestru raportat.

There are included expenditure for geological and drilling works, vineyards, trees, afforestations, buying of animals, purchase of items of household inventory of fixed assets nature a.s.o., at the end of each reported quarter.

<sup>1)</sup> Date provizorii. / Provisional data.

**16. INDICIILE LUCRĂRILOR DE CONSTRUCȚII PE ELEMENTE DE STRUCTURĂ ȘI PE TIPURI DE CONSTRUCȚII**  
**INDICES OF CONSTRUCTION WORKS BY STRUCTURE ELEMENTS AND BY TYPE OF CONSTRUCTION**

- serie brută -

- unadjusted series -

	luna corespunzătoare din anul precedent = 100 / corresponding month of previous year = 100													1.1-31.III.2020 în % față de in % as against 1.1-31.III.2019 <sup>2)</sup>
	2019												2020	
	mar	apr	mai	iun	iul	aug	sep	oct	nov	dec	ian	feb <sup>1)</sup>	mar <sup>2)</sup>	
	Mar	Apr	May	June	July	Aug	Sep	Oct	Nov	Dec	Jan	Feb <sup>1)</sup>	Mar <sup>2)</sup>	
<b>Lucrări de construcții - total</b>	<b>121,4</b>	<b>149,1</b>	<b>127,7</b>	<b>120,6</b>	<b>140,5</b>	<b>135,8</b>	<b>132,4</b>	<b>127,4</b>	<b>127,3</b>	<b>124,8</b>	<b>149,9</b>	<b>124,6</b>	<b>129,6</b>	<b>132,6</b>
<b>Construction works - total</b>														
din total, pe elemente de structură: of total, by structure elements:														
- lucrări de construcții noi new construction works	136,1	159,2	134,1	123,4	149,1	142,6	136,1	123,3	127,0	132,8	141,1	113,2	114,8	120,3
- lucrări de reparații capitale capital repair works	75,7	113,6	92,4	111,2	105,4	98,7	91,3	104,2	107,3	96,1	153,6	123,4	177,9	151,9
- lucrări de întreținere și reparații curente maintenance and current repairs works	100,6	133,8	124,9	117,1	134,1	134,1	142,7	151,4	137,6	120,9	184,1	176,1	171,1	175,7
din total, pe tipuri de construcții: of total, by type of construction:														
- clădiri buildings	126,5	161,6	160,7	128,6	142,3	143,3	123,4	142,6	148,4	148,0	147,5	111,3	111,4	119,4
din care: of which:														
- clădiri rezidențiale residential buildings	127,9	131,6	154,0	126,7	157,0	131,4	116,3	123,5	108,0	111,0	144,4	110,3	117,6	121,8
- clădiri nerezidențiale non residential buildings	125,5	184,2	164,9	129,9	132,8	153,2	129,1	156,7	182,7	182,7	150,6	112,1	107,1	117,6
- construcții ingineresti civil engineering	114,4	135,1	100,9	114,0	138,8	129,7	141,2	114,8	110,8	104,3	153,2	147,8	156,9	153,2

<sup>1)</sup> Date rectificative. / Rectified data.

<sup>2)</sup> Date provizorii. / Provisional data.

**17. INDICIIL LUCRĂRILOR DE CONSTRUCȚII PE ELEMENTE DE STRUCTURĂ ȘI PE TIPURI DE CONSTRUCȚII**  
**INDICES OF CONSTRUCTION WORKS BY STRUCTURE ELEMENTS AND BY TYPE OF CONSTRUCTION**

- serie ajustată în funcție de numărul de zile lucrătoare -

- adjusted series according to the working days number -

	luna corespunzătoare din anul precedent = 100 / corresponding month of previous year = 100												1.1-31.III.2020 în % față de 1.1-31.III.2019 <sup>2)</sup>	
	2019						2020							
	mar	apr	mai	iun	iul	aug	sep	oct	nov	dec	ian	feb <sup>1)</sup>		mar <sup>2)</sup>
	Mar	Apr	May	June	July	Aug	Sep	Oct	Nov	Dec	Jan	Feb <sup>1)</sup>	Mar <sup>2)</sup>	
<b>Lucrări de construcții - total</b> <b>Construction works - total</b>	<b>122,8</b>	<b>146,8</b>	<b>125,9</b>	<b>122,1</b>	<b>138,9</b>	<b>137,3</b>	<b>130,8</b>	<b>127,6</b>	<b>127,2</b>	<b>123,1</b>	<b>150,0</b>	<b>126,8</b>	<b>128,1</b>	<b>132,8</b>
din total, pe elemente de structură: of total, by structure elements:														
- lucrări de construcții noi new construction works	139,4	155,0	130,8	126,5	145,6	146,1	132,9	123,4	126,9	129,4	141,1	115,2	112,1	119,9
- lucrări de reparații capitale capital repair works	77,6	110,7	90,1	113,5	102,9	101,2	89,1	104,2	107,4	93,9	153,2	126,2	173,4	151,5
- lucrări de întreținere și reparații maintenance and current repairs	99,2	127,9	126,0	108,0	141,5	137,8	145,0	144,5	140,5	116,9	188,5	192,1	168,2	180,2
din total, pe tipuri de construcții: of total, by type of construction:														
- clădiri buildings	128,0	158,8	158,3	130,3	140,3	145,3	121,9	142,5	148,5	146,6	147,9	120,0	110,0	122,1
din care: of which:														
- clădiri rezidențiale residential buildings	129,5	129,0	151,4	128,4	154,5	133,5	114,6	123,4	108,1	109,9	143,4	131,1	116,0	128,2
- clădiri nerezidențiale non residential buildings	126,8	181,9	163,0	131,5	131,3	154,9	127,7	156,7	182,6	180,9	151,2	113,3	106,0	117,7
- construcții ingineresti civil engineering	116,4	132,2	98,9	116,4	136,2	132,2	138,5	115,0	110,8	101,9	153,0	143,7	154,1	150,7

<sup>1)</sup> Date rectificative. / Rectified data.

<sup>2)</sup> Date provizorii. / Provisional data.

**18. INDICIIL LUCRĂRILOR DE CONSTRUCȚII PE ELEMENTE DE STRUCTURĂ ȘI PE TIPURI DE CONSTRUCȚII**  
**INDICES OF CONSTRUCTION WORKS BY STRUCTURE ELEMENTS AND BY TYPE OF CONSTRUCTION**

- serie ajustată sezonier -

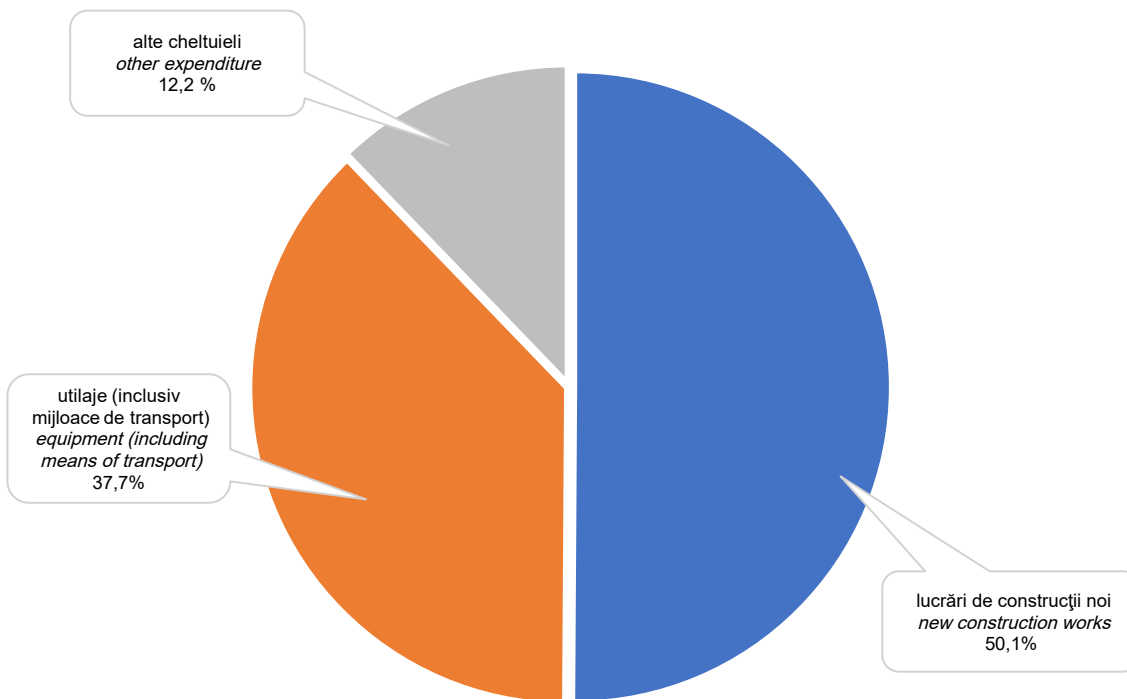
- seasonally adjusted series -

	luna corespunzătoare din anul precedent = 100 / corresponding month of previous year = 100												1.1-31.III.2020 în % față de 1.1-31.III.2019 <sup>2)</sup>	
	2019						2020							
	mar	apr	mai	iun	iul	aug	sep	oct	nov	dec	ian	feb <sup>1)</sup>		mar <sup>2)</sup>
	Mar	Apr	May	June	July	Aug	Sep	Oct	Nov	Dec	Jan	Feb <sup>1)</sup>	Mar <sup>2)</sup>	
<b>Lucrări de construcții - total</b> <b>Construction works - total</b>	<b>119,0</b>	<b>137,0</b>	<b>120,7</b>	<b>121,6</b>	<b>138,4</b>	<b>136,8</b>	<b>133,1</b>	<b>132,1</b>	<b>131,3</b>	<b>129,6</b>	<b>146,2</b>	<b>126,1</b>	<b>126,1</b>	<b>132,3</b>
din total, pe elemente de structură: of total, by structure elements:														
- lucrări de construcții noi new construction works	135,7	149,6	127,8	126	145,6	145,2	134,2	126,0	129,6	134,7	138,9	113,8	110,4	120,1
- lucrări de reparații capitale capital repair works	82,4	109,3	91,7	111,2	100,4	100,4	89,6	105,4	108,3	95,9	143,5	119,9	169,8	141,1
- lucrări de întreținere și reparații maintenance and current repairs	96,0	121,9	120,2	108,7	140,0	135,5	142,8	144,0	138,5	117,4	181,7	187,7	167,2	178,3
din total, pe tipuri de construcții: of total, by type of construction:														
- clădiri buildings	125,5	156,4	155,7	130,3	140,9	145,3	123,6	144,6	150,0	147,1	146,1	117,4	109,7	123,1
din care: of which:														
- clădiri rezidențiale residential buildings	127,0	128,5	150,1	129,5	155,0	133,4	116,1	126,7	110,3	110,0	133,4	120,5	112,3	122,0
- clădiri nerezidențiale non residential buildings	123,7	178,7	158,3	130,5	132,2	154,8	129,3	156,5	182,1	179,9	149,6	115,0	108,2	121,8
- construcții ingineresti civil engineering	117,7	124,6	98,0	115,0	132,8	129,5	135,5	117,1	112,6	108,9	148,1	142,5	147,2	145,9

<sup>1)</sup> Date rectificative. / Rectified data.

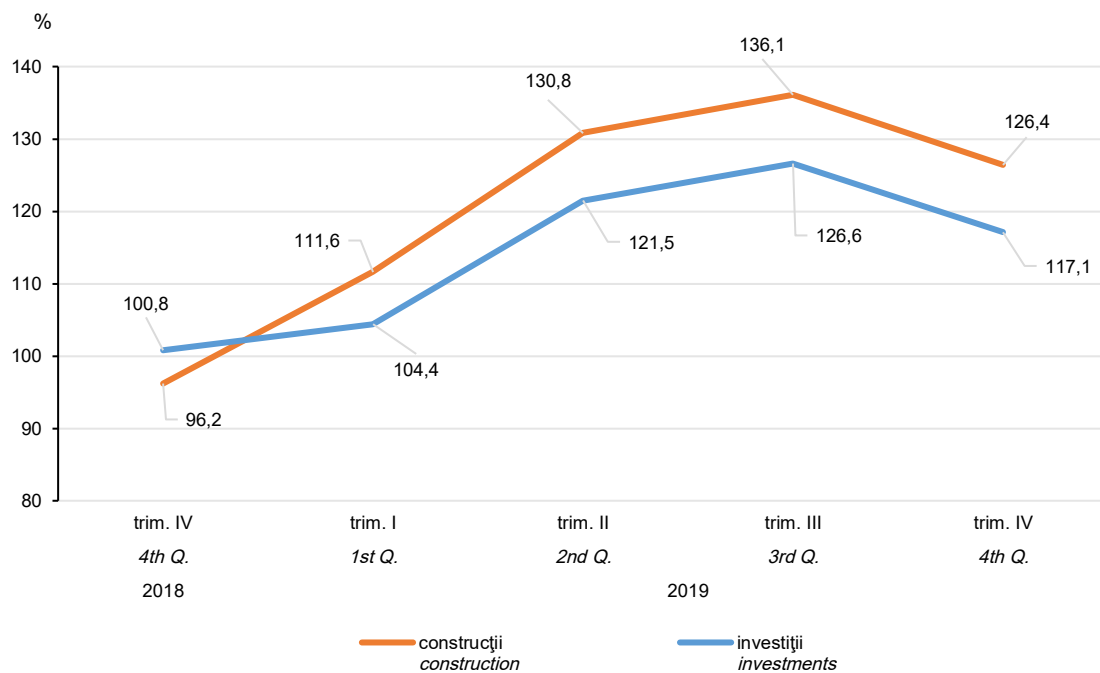
<sup>2)</sup> Date provizorii. / Provisional data.

**Investițiile realizate în economia națională pe elemente de structură în anul 2019**  
*Investments in national economy by structure elements in 2019*



**Indicii investițiilor realizate și ai lucrărilor de construcții**  
*Investments and construction works indices*

- trimestrul corespunzător din anul precedent = 100 -  
 - corresponding quarter of previous year = 100 -



**19. AUTORIZAȚII DE CONSTRUIRE ELIBERATE PENTRU CLĂDIRI**  
**BUILDING PERMITS ISSUED FOR BUILDINGS**

- număr -

- number -

	2019											2020		
	mar	apr	mai	iun	iul	aug	sep	oct	nov	dec	ian	feb	mar	
	Mar	Apr	May	June	July	Aug	Sep	Oct	Nov	Dec	Jan	Feb	Mar	
<b>TOTAL / TOTAL</b>														
Autorizații pentru clădiri rezidențiale (exclusiv cele pentru colectivități) <i>Permits for residential buildings (excluding those for collectivities)</i>	3792	3665	4133	3874	4225	3766	3864	3736	3423	3182	2321	3100	3224	
din care: / of which:														
pentru clădiri individuale cu o singură locuință <i>for individual buildings with one dwelling</i>	3559	3312	3809	3585	3898	3489	3561	3381	3089	2772	2167	2817	2968	
Locuințe din clădiri rezidențiale pentru care s-au eliberat autorizații <i>Dwellings from residential buildings for which permits were issued</i>	7669	7300	8809	9000	8671	10672	7542	9205	8158	9666	4326	7852	8947	
Autorizații pentru clădiri rezidențiale pentru colectivități <i>Permits for residential buildings for collectivities</i>	18	11	14	10	5	14	24	7	13	8	-	9	5	
Autorizații pentru clădiri administrative <i>Permits for administrative buildings</i>	23	27	30	27	15	33	33	38	27	15	9	9	9	
Autorizații pentru alte clădiri <i>Permits for other buildings</i>	608	591	680	657	691	620	675	671	945	616	393	514	546	
<b>Urban / Urban</b>														
Autorizații pentru clădiri rezidențiale (exclusiv cele pentru colectivități) <i>Permits for residential buildings (excluding those for collectivities)</i>	1438	1399	1441	1335	1474	1197	1204	1289	1104	1075	716	911	1033	
din care: / of which:														
pentru clădiri individuale cu o singură locuință <i>for individual buildings with one dwelling</i>	1294	1173	1259	1176	1296	1041	1050	1110	911	797	641	767	903	
Locuințe din clădiri rezidențiale pentru care s-au eliberat autorizații <i>Dwellings from residential buildings for which permits were issued</i>	4539	4719	5287	5804	5435	7602	4094	5474	5228	6761	2250	5100	6105	
Autorizații pentru clădiri rezidențiale pentru colectivități <i>Permits for residential buildings for collectivities</i>	11	3	11	7	-	4	14	2	1	4	-	1	5	
Autorizații pentru clădiri administrative <i>Permits for administrative buildings</i>	16	12	14	10	5	13	13	17	13	8	8	6	5	
Autorizații pentru alte clădiri <i>Permits for other buildings</i>	253	230	300	274	289	263	259	254	287	224	144	182	220	
<b>Rural / Rural</b>														
Autorizații pentru clădiri rezidențiale (exclusiv cele pentru colectivități) <i>Permits for residential buildings (excluding those for collectivities)</i>	2354	2266	2692	2539	2751	2569	2660	2447	2319	2107	1605	2189	2191	
din care: / of which:														
pentru clădiri individuale cu o singură locuință <i>for individual buildings with one dwelling</i>	2265	2139	2550	2409	2602	2448	2511	2271	2178	1975	1526	2050	2065	
Locuințe din clădiri rezidențiale pentru care s-au eliberat autorizații <i>Dwellings from residential buildings for which permits were issued</i>	3130	2581	3522	3196	3236	3070	3448	3731	2930	2905	2076	2752	2842	
Autorizații pentru clădiri rezidențiale pentru colectivități <i>Permits for residential buildings for collectivities</i>	7	8	3	3	5	10	10	5	12	4	-	8	-	
Autorizații pentru clădiri administrative <i>Permits for administrative buildings</i>	7	15	16	17	10	20	20	21	14	7	1	3	4	
Autorizații pentru alte clădiri <i>Permits for other buildings</i>	355	361	380	383	402	357	416	417	658	392	239	332	326	

## 20. AUTORIZAȚII DE CONSTRUIRE ELIBERATE PENTRU CLĂDIRI BUILDING PERMITS ISSUED FOR BUILDINGS

- mii mp – suprafață utilă -

- thousand sqm – floor area -

	2019										2020		
	mar	apr	mai	iun	iul	aug	sep	oct	nov	dec	ian	feb	mar
	Mar	Apr	May	June	July	Aug	Sep	Oct	Nov	Dec	Jan	Feb	Mar
<b>TOTAL / TOTAL</b>													
Autorizații pentru clădiri rezidențiale (exclusiv cele pentru colectivități) <i>Permits for residential buildings (excluding those for collectivities)</i>	843,4	817,5	976,1	958,7	997,9	1126,1	837,2	992,4	901,1	946,2	477,6	830,6	842,1
din care: / of which:													
pentru clădiri individuale cu o singură locuință <i>for individual buildings with one dwelling</i>	523,5	507,0	574,6	540,6	594,1	538,9	545,9	510,8	463,5	419,8	329,1	433,8	445,8
Locuințe din clădiri rezidențiale pentru care s-au eliberat autorizații <i>Dwellings from residential buildings for which permits were issued</i>	843,4	817,5	976,1	958,7	997,9	1126,1	837,2	992,4	901,1	946,2	477,6	830,6	842,1
Autorizații pentru clădiri rezidențiale pentru colectivități <i>Permits for residential buildings for collectivities</i>	8,4	11,3	30,5	1,8	3,4	5,6	12,2	2,7	4,5	6,1	-	1,8	12,2
Autorizații pentru clădiri administrative <i>Permits for administrative buildings</i>	20,0	23,1	12,8	35,5	6,5	84,3	47,2	18,9	63,5	123,6	12,8	8,4	2,1
Autorizații pentru alte clădiri <i>Permits for other buildings</i>	268,3	176,4	290,6	341,4	273,3	221,4	271,2	256,2	252,7	300,1	100,6	177,0	270,7
<b>Urban / Urban</b>													
Autorizații pentru clădiri rezidențiale (exclusiv cele pentru colectivități) <i>Permits for residential buildings (excluding those for collectivities)</i>	444,8	460,9	525,6	558,6	559,5	717,3	409,7	555,9	531,4	591,8	210,5	471,7	474,8
din care: / of which:													
pentru clădiri individuale cu o singură locuință <i>for individual buildings with one dwelling</i>	189,3	196,4	204,9	201,9	216,2	177,0	184,4	185,6	150,5	136,3	105,8	135,2	148,9
Locuințe din clădiri rezidențiale pentru care s-au eliberat autorizații <i>Dwellings from residential buildings for which permits were issued</i>	444,8	460,9	525,6	558,6	559,5	717,3	409,7	555,9	531,4	591,8	210,5	471,7	474,8
Autorizații pentru clădiri rezidențiale pentru colectivități <i>Permits for residential buildings for collectivities</i>	5,2	8,8	29,7	1,5	-	2,8	9,3	1,8	1,7	3,9	-	0,2	12,2
Autorizații pentru clădiri administrative <i>Permits for administrative buildings</i>	17,3	7,4	5,7	25,7	1,1	72,6	33,8	12,2	58,6	121,2	11,2	6,0	1,3
Autorizații pentru alte clădiri <i>Permits for other buildings</i>	157,5	87,8	208,3	234,0	157,7	145,3	138,0	135,8	164,9	147,4	54,0	81,7	148,7
<b>Rural / Rural</b>													
Autorizații pentru clădiri rezidențiale (exclusiv cele pentru colectivități) <i>Permits for residential buildings (excluding those for collectivities)</i>	398,6	356,6	450,5	400,1	438,4	408,8	427,5	436,5	369,7	354,4	267,1	358,9	367,3
din care: / of which:													
pentru clădiri individuale cu o singură locuință <i>for individual buildings with one dwelling</i>	334,2	310,6	369,7	338,7	377,9	361,9	361,5	325,2	313,0	283,5	223,3	298,6	296,9
Locuințe din clădiri rezidențiale pentru care s-au eliberat autorizații <i>Dwellings from residential buildings for which permits were issued</i>	398,6	356,6	450,5	400,1	438,4	408,8	427,5	436,5	369,7	354,4	267,1	358,9	367,3
Autorizații pentru clădiri rezidențiale pentru colectivități <i>Permits for residential buildings for collectivities</i>	3,2	2,5	0,8	0,3	3,4	2,8	2,9	0,9	2,8	2,2	-	1,6	-
Autorizații pentru clădiri administrative <i>Permits for administrative buildings</i>	2,7	15,7	7,1	9,8	5,4	11,7	13,4	6,7	4,9	2,4	1,6	2,4	0,8
Autorizații pentru alte clădiri <i>Permits for other buildings</i>	110,8	88,6	82,3	107,4	115,6	76,1	133,2	120,4	87,8	152,7	46,6	95,3	122,0

**21. INDICII DE COST ÎN CONSTRUCȚII, PE TIPURI DE ELEMENTE DE STRUCTURĂ ȘI  
PE TIPURI DE CONSTRUCȚII  
CONSTRUCTION COST INDICES, BY STRUCTURE ELEMENTS  
AND TYPE OF CONSTRUCTION**

	luna corespunzătoare din anul precedent = 100 / corresponding month of previous year = 100													1.1-31.III.2020 în % față de in % as against 1.1-31.III.2019 <sup>2)</sup>
	2019											2020		
	mar	apr	mai	iun	iul	aug	sep	oct	nov	dec	ian	feb <sup>1)</sup>	mar <sup>2)</sup>	
	Mar	Apr	May	June	July	Aug	Sep	Oct	Nov	Dec	Jan	Feb <sup>1)</sup>	Mar <sup>2)</sup>	
<b>Construcții - total</b>	<b>108,4</b>	<b>111,0</b>	<b>112,2</b>	<b>110,2</b>	<b>109,4</b>	<b>108,4</b>	<b>108,0</b>	<b>105,5</b>	<b>106,3</b>	<b>107,8</b>	<b>103,8</b>	<b>103,5</b>	<b>101,0</b>	<b>102,7</b>
<b>Construction - total</b>														
din care:														
of which :														
- costul materialelor	104,1	108,7	111,2	105,0	104,6	101,5	101,5	96,8	96,9	100,0	101,9	101,5	97,6	100,3
material cost														
din total, pe elemente de														
structură:														
of total, by structure elements:														
- lucrări de construcții noi	107,1	109,8	110,9	109,0	107,8	107,2	107,2	105,4	106,4	108,4	104,2	103,6	100,7	102,8
new construction works														
- lucrări de reparații capitale	108,9	112,2	114,8	112,4	111,8	110,8	112,3	107,1	107,9	106,8	104,7	103,7	102,1	103,5
capital repair works														
- lucrări de întreținere și														
reparații curente	111,4	113,2	113,6	111,8	111,5	109,6	107,2	104,7	104,8	106,8	102,2	103,1	101,1	102,1
maintenance and current														
repairs works														
din total, pe tipuri de construcții:														
of total, by type of construction:														
- clădiri rezidențiale	110,4	112,0	112,8	110,6	110,2	109,7	109,4	106,8	107,6	109,1	104,5	104,3	101,5	103,4
residential buildings														
- clădiri nerezidențiale	108,2	111,2	112,5	110,8	109,6	108,7	108,6	106,0	106,9	108,4	104,1	103,6	101,0	102,9
non-residential buildings														
- construcții inginerești	108,1	110,7	111,8	109,9	109,1	107,9	107,5	105,0	105,6	107,1	103,4	103,3	100,9	102,5
civil engineering														

<sup>1)</sup> Date revizuite. / Revised data.

<sup>2)</sup> Date provizorii. / Provisional data.



**22. LOCUINȚE TERMINATE, PE SURSE DE FINANȚARE ȘI MEDII**  
**FINISHED DWELLINGS, BY FINANCING SOURCE AND BY AREA**

- număr -

- number -

	Anii Years	trim.I 1 <sup>st</sup> Q.	trim.II 2 <sup>nd</sup> Q.	trim.III 3 <sup>rd</sup> Q.	trim.IV 4 <sup>th</sup> Q.
<b>Total locuințe / Dwellings - total</b>	<b>2018</b>	<b>10273</b>	<b>12742</b>	<b>17363</b>	<b>19335</b>
	<b>2019<sup>1)</sup></b>	<b>12714</b>	<b>14490</b>	<b>19233</b>	<b>21075</b>
din acestea, finanțate din: of which, financed from:					
- fonduri private / private funds	2018	10138	12562	16667	18342
	2019 <sup>1)</sup>	12506	13929	18694	20030
- fonduri publice / public funds	2018	135	180	696	993
	2019 <sup>1)</sup>	208	561	539	1045
<b>Locuințe în mediul urban</b> <b>Dwellings in urban area</b>	<b>2018</b>	<b>5717</b>	<b>6978</b>	<b>10834</b>	<b>11367</b>
	<b>2019<sup>1)</sup></b>	<b>7532</b>	<b>9067</b>	<b>11289</b>	<b>12701</b>
din acestea, finanțate din: of which, financed from:					
- fonduri private / private funds	2018	5582	6798	10139	10387
	2019 <sup>1)</sup>	7325	8533	10787	11670
- fonduri publice / public funds	2018	135	180	695	980
	2019 <sup>1)</sup>	207	534	502	1031
<b>Locuințe în mediul rural</b> <b>Dwellings in rural area</b>	<b>2018</b>	<b>4556</b>	<b>5764</b>	<b>6529</b>	<b>7968</b>
	<b>2019<sup>1)</sup></b>	<b>5182</b>	<b>5423</b>	<b>7944</b>	<b>8374</b>
din acestea, finanțate din: of which, financed from:					
- fonduri private / private funds	2018	4556	5764	6528	7955
	2019 <sup>1)</sup>	5181	5396	7907	8360
- fonduri publice / public funds	2018	-	-	1	13
	2019 <sup>1)</sup>	1	27	37	14

<sup>1)</sup> Date provizorii. / Provisional data.

**AGRICULTURĂ**  
***AGRICULTURE***

**23. NUMĂRUL ANIMALELOR SACRIFICATE ȘI PRODUCȚIA DE CARNE**  
**NUMBER OF SLAUGHTERED ANIMALS AND MEAT PRODUCTION**

	2019										2020		
	mar Mar	apr Apr	mai May	iun June	iul July	aug Aug	sep Sep	oct Oct	nov Nov	dec Dec	ian Jan	feb Feb	mar <sup>1)</sup> Mar <sup>1)</sup>
<b>Animale sacrificate</b>													
<b>Slaughtered animals</b>													
- mii capete													
<i>thou heads</i>													
Bovine	37	55	59	54	48	51	46	53	55	63	39	36	41
<i>Cattle</i>													
Porcine	334	373	357	327	362	359	348	367	400	1116	299	307	341
<i>Pigs</i>													
Ovine și caprine	261	4308	345	409	331	419	388	364	390	363	106	105	304
<i>Sheep and goats</i>													
Păsări	23378	23582	25818	23988	27312	26155	24608	27362	23913	23811	24039	22896	24650
<i>Poultry</i>													
<b>Greutatea în viu</b>													
<b>Live weight</b>													
- tone / tonnes													
Bovine	11829	18150	19230	17229	15600	16830	15570	18073	18698	21735	12870	11676	13817
<i>Cattle</i>													
Porcine	39037	42772	40660	36951	39005	39131	37074	39918	44890	129456	34385	35571	38874
<i>Pigs</i>													
Ovine și caprine	7061	81852	8975	13497	11255	13125	12860	12740	13260	11979	3604	3570	8701
<i>Sheep and goats</i>													
Păsări	53769	54239	59123	54693	62215	59372	56844	64301	56531	56438	57213	52807	56328
<i>Poultry</i>													
<b>Greutatea medie</b>													
<b>Average weight</b>													
- kg/cap kilos/head													
Bovine	320	330	326	319	325	330	339	341	340	345	330	324	337
<i>Cattle</i>													
Porcine	117	115	114	113	108	109	107	109	112	116	115	116	114
<i>Pigs</i>													
Ovine și caprine	27	19	26	33	34	31	33	35	34	33	34	34	29
<i>Sheep and goats</i>													
Păsări	2,30	2,30	2,30	2,28	2,28	2,27	2,31	2,35	2,36	2,37	2,38	2,31	2,29
<i>Poultry</i>													
<b>Greutatea carcasei</b>													
<b>Carcass weight</b>													
- tone / tonnes													
Bovine	5903	9075	9577	8615	7824	8432	7754	8964	9274	10846	6461	5908	6978
<i>Cattle</i>													
Porcine	30644	33362	31512	28859	30946	30874	29289	31495	35373	101623	27130	28172	30788
<i>Pigs</i>													
Ovine și caprine	3234	39862	4093	5966	4936	5762	5427	5338	5569	5187	1607	1660	3968
<i>Sheep and goats</i>													
Păsări	40004	40083	43396	40856	45520	44054	42065	45847	42342	42611	42338	39658	41964
<i>Poultry</i>													
<b>Randament</b>													
<b>Yield</b>													
- % -													
Bovine	50	50	50	50	50	50	50	50	50	50	50	51	51
<i>Cattle</i>													
Porcine	79	78	78	78	79	79	79	79	79	79	79	79	79
<i>Pigs</i>													
Ovine și caprine	46	49	46	44	44	44	42	42	42	43	45	46	46
<i>Sheep and goats</i>													
Păsări	74	74	73	75	73	74	74	71	75	76	74	75	75
<i>Poultry</i>													

**Notă:** Datele pentru operatorii economici s-au obținut prin cercetări statistice exhaustive, iar pentru exploatațile agricole fără personalitate juridică, de la Ministerul Agriculturii și Dezvoltării Rurale.

**Note:** Data for economic operators has been obtained from exhaustive surveys and for agricultural holdings without legal entity, from the Ministry of Agriculture and Rural Development.

<sup>1)</sup> Date provizorii. / Provisional data.

## 24. OUĂ PUSE LA INCUBAT ȘI PUII ECLOZIONAȚI EGGS FOR HATCHING AND FARMYARD POULTRY CHICKS

UM / MU	2019											2020		
	mar	apr	mai	iun	iul	aug	sep	oct	nov	dec	ian	feb	mar <sup>1)</sup>	
	Mar	Apr	May	June	July	Aug	Sep	Oct	Nov	Dec	Jan	Feb	Mar <sup>1)</sup>	
<b>Găini / Hens</b>														
Ouă puse la incubat	mii buc.	17014	19449	18990	15900	14056	12711	11620	11135	11131	10454	19260	22205	24771
Eggs for hatching	thousand pieces													
Pui eclozionați	mii capete	13953	16249	15451	13143	10918	9883	9312	9025	8956	8572	14465	16771	19746
Farmyard poultry chicks	thousand heads													
<b>Rațe / Ducks</b>														
Ouă puse la incubat	mii buc.	-	-	-	-	-	-	-	-	-	-	-	-	-
Eggs for hatching	thousand pieces													
Pui eclozionați	mii capete	-	-	-	-	-	-	-	-	-	-	-	-	-
Farmyard poultry chicks	thousand heads													
<b>Gâște / Geese</b>														
Ouă puse la incubat	mii buc.	-	-	-	-	-	-	-	-	-	-	-	-	-
Eggs for hatching	thousand pieces													
Pui eclozionați	mii capete	-	-	-	-	-	-	-	-	-	-	-	-	-
Farmyard poultry chicks	thousand heads													
<b>Curci / Turkey hens</b>														
Ouă puse la incubat	mii buc.	62	-	-	-	-	-	-	-	-	-	-	-	-
Eggs for hatching	thousand pieces													
Pui eclozionați	mii capete	43	-	-	-	-	-	-	-	-	-	-	-	-
Farmyard poultry chicks	thousand heads													

**Notă:** Datele se referă la exploatațile agricole cu peste 100 păsări ouătoare și incubatoare cu capacitate de peste 1000 ouă.

**Note:** Data refer to agricultural holdings with over 100 laying fowls and with incubators with capacity over 1000 eggs.

<sup>1)</sup> Date provizorii. / Provisional data.

**Sursa:** Ministerul Agriculturii și Dezvoltării Rurale.

**Source:** Ministry of Agriculture and Rural Development.

## 25. ÎNSĂMÂNȚĂRI DE PRIMĂVARĂ, LA DATA DE 29 APRILIE SPRING SOWINGS ON APRIL 29

- mii hectare -	2019	2020
	3864,5	3911,2
<b>Suprafața însămânțată:</b>		
<b>Sown area:</b>		
din care:		
of which:		
- legume de câmp și solarii	120,8	115,4
field vegetables and solaria		
- ovăz	113,8	97,8
oats		
- orzoaică de primăvară	98,4	65,6
spring two-row barley		
- cartofi timpurii, semitimpurii și de vară	29,1	28,3
early, semi-early and summer potatoes		
- cartofi de toamnă	119,4	109,5
autumn potatoes		
- sfeclă de zahăr	21,7	22,6
sugar beet		
- floarea soarelui	1137,0	1105,5
sun flower		
- soia	97,6	117,2
soya		
- porumb și sorg	1773,4	1932,7
maize and sorghum		

**Sursa:** Ministerul Agriculturii și Dezvoltării Rurale.

**Source:** Ministry of Agriculture and Rural Development.

**COMERȚ INTERIOR**  
***DOMESTIC TRADE***

**26. INDICIILOR VOLUMULUI CIFREI DE AFACERI\*) PENTRU COMERȚUL CU AMĂNUNTUL CU EXCEPȚIA AUTOVEHICULELOR ȘI MOTOCICLETELOR**  
**TURNOVER\*) VOLUME INDICES OF RETAIL EXCLUDING THE TRADE WITH MOTOR VEHICLES AND MOTORCYCLES**

- serie brută -

- unadjusted series -

	luna precedentă = 100 / previous month = 100												
	2019										2020		
	mar	apr	mai	iun	iul	aug	sep	oct	nov	dec	ian	feb <sup>1)</sup>	mar <sup>2)</sup>
	Mar	Apr	May	June	July	Aug	Sep	Oct	Nov	Dec	Jan	Feb <sup>1)</sup>	Mar <sup>2)</sup>
<b>TOTAL / TOTAL</b>	<b>115,0</b>	<b>103,8</b>	<b>100,9</b>	<b>100,2</b>	<b>108,3</b>	<b>102,2</b>	<b>97,5</b>	<b>101,9</b>	<b>102,1</b>	<b>105,8</b>	<b>79,0</b>	<b>100,4</b>	<b>105,0</b>
Cu vânzare predominantă de produse alimentare, băuturi și tutun <i>With prevalent sale of food, beverages and tobacco</i>	111,0	106,9	96,3	100,5	105,6	104,9	94,8	101,9	100,5	117,7	77,1	103,5	112,3
• în magazine nespecializate <i>in non specialised shops</i>	111,0	106,9	96,2	100,6	105,5	105,0	94,6	101,9	100,7	117,7	76,6	103,9	113,0
• în magazine specializate <i>in specialised shops</i>	109,5	106,7	97,5	98,3	108,0	101,9	98,6	102,3	98,0	118,6	87,1	95,7	100,5
Cu vânzare predominantă de produse nealimentare <i>With prevalent sale of non-food products</i>	114,7	101,7	104,6	99,9	105,2	100,3	101,9	102,0	111,5	102,2	75,7	98,6	99,4
din care: <i>of which:</i>													
• în magazine nespecializate <i>in non specialised shops</i>	116,4	108,3	108,9	93,6	110,7	101,3	96,0	97,3	100,6	111,4	77,1	92,7	107,8
• în magazine specializate <i>in specialised shops</i>	116,2	102,5	103,9	100,6	104,5	100,8	101,3	101,6	104,4	107,6	75,8	99,7	96,6
- produse farmaceutice și produse cosmetice și de parfumerie <i>pharmaceuticals and medical products, cosmetics and toilet products</i>	106,3	95,9	103,3	96,2	103,1	96,8	101,7	106,0	104,9	107,0	90,2	105,0	113,4
- textile, îmbrăcăminte, încălțăminte și articole din piele <i>textiles, clothing, footwear and leather articles</i>	127,7	110,1	99,8	111,3	89,2	101,9	112,4	96,0	105,5	131,4	69,6	83,1	56,4
- mobilă, articole de iluminat, aparate electrice, articole de fierărie și vopsitorie <i>furniture, lighting articles, electric appliances, smith's and dye's articles</i>	126,5	103,5	107,5	100,8	113,1	104,0	95,1	101,5	105,3	90,0	74,1	101,4	101,5
- alte produse <i>other non-food articles</i>	105,9	106,0	100,6	98,4	106,9	99,7	103,3	101,1	102,0	125,8	62,4	104,2	94,4
• comerț cu amănuntul prin intermediul caselor de comenzi sau prin internet <i>retail via mail order houses or via internet</i>	105,6	91,6	104,9	102,2	105,0	96,2	109,4	109,0	182,8	72,5	73,6	92,8	119,0
Comerțul cu amănuntul al carburanților pentru autovehicule, în magazine specializate <i>Retail of automotive fuel in specialised stores</i>	122,9	102,3	102,4	100,3	118,0	101,5	94,7	101,8	88,9	93,6	90,5	98,5	101,9

<sup>1)</sup> Date rectificat. / Rectified data.

<sup>2)</sup> Date provizorii. / Provisional data.

<sup>3)</sup> Fără TVA. / Net of VAT.

**27. INDICII VOLUMULUI CIFREI DE AFACERI\*) PENTRU COMERȚUL CU AMĂNUNTUL CU EXCEPȚIA AUTOVEHICULELOR ȘI MOTOCICLETELOR**  
**TURNOVER\*) VOLUME INDICES OF RETAIL EXCLUDING THE TRADE WITH MOTOR VEHICLES AND MOTORCYCLES**

- serie ajustată în funcție de numărul de zile lucrătoare -

- adjusted series according to the working days number -

	luna precedentă = 100 / previous month = 100												
	2019										2020		
	mar	apr	mai	iun	iul	aug	sep	oct	nov	dec	ian	feb <sup>1)</sup>	mar <sup>2)</sup>
	Mar	Apr	May	June	July	Aug	Sep	Oct	Nov	Dec	Jan	Feb <sup>1)</sup>	Mar <sup>2)</sup>
<b>TOTAL / TOTAL</b>	<b>115,4</b>	<b>103,9</b>	<b>100,0</b>	<b>101,9</b>	<b>105,8</b>	<b>103,7</b>	<b>97,0</b>	<b>101,0</b>	<b>103,0</b>	<b>107,1</b>	<b>79,0</b>	<b>97,3</b>	<b>106,9</b>
Cu vânzare predominantă de produse alimentare, băuturi și tutun <i>With prevalent sale of food, beverages and tobacco</i>	109,7	106,8	96,4	100,3	106,0	104,6	94,9	102,0	100,4	117,5	77,2	100,4	115,8
• în magazine nespecializate <i>in non specialised shops</i>	110,0	106,8	96,5	100,1	106,2	104,6	94,8	102,1	100,4	117,3	76,6	102,2	115,3
• în magazine specializate <i>in specialised shops</i>	107,4	106,7	97,3	98,8	107,3	102,2	98,5	102,1	98,2	119,0	87,2	89,9	106,5
Cu vânzare predominantă de produse nealimentare <i>With prevalent sale of non-food products</i>	115,2	102,0	103,2	102,2	101,7	102,3	101,1	100,7	112,9	104,0	75,7	94,3	101,9
din care: <i>of which:</i>													
• în magazine nespecializate <i>in non specialised shops</i>	116,5	108,8	106,6	97,3	104,6	104,9	94,9	95,2	102,8	114,7	77,0	86,5	111,7
• în magazine specializate <i>in specialised shops</i>	116,6	102,7	102,9	102,4	101,9	102,4	100,7	100,6	105,5	109,0	75,8	97,0	97,9
- produse farmaceutice și produse cosmetice și de parfumerie <i>pharmaceuticals and medical products, cosmetics and toilet products</i>	106,4	96,1	102,3	98,1	100,4	98,3	101,1	104,9	106,0	108,4	90,1	101,9	115,2
- textile, îmbrăcăminte, încălțăminte și articole din piele <i>textiles, clothing, footwear and leather articles</i>	127,8	110,2	99,7	111,0	89,5	101,7	112,5	96,1	105,4	131,2	69,4	83,2	56,6
- mobilă, articole de iluminat, aparate electrice, articole de fierărie și vopsitorie <i>furniture, lighting articles, electric appliances, smith's and dye's articles</i>	125,7	103,7	106,3	102,8	109,9	105,8	94,5	100,3	106,4	91,3	74,1	94,6	106,9
- alte produse <i>other non-food articles</i>	105,2	106,2	99,6	100,2	104,2	101,3	102,7	100,0	103,0	127,6	62,5	98,3	98,3
• comerț cu amănuntul prin intermediul caselor de comenzi sau prin internet <i>retail via mail order houses or via internet</i>	104,2	91,5	105,2	102,0	105,3	96,0	109,4	109,1	182,5	72,4	73,3	92,1	120,5
Comerțul cu amănuntul al carburanților pentru autovehicule, în magazine specializate <i>Retail of automotive fuel in specialised stores</i>	124,6	102,6	100,7	103,4	113,1	104,1	93,8	100,1	90,4	95,7	90,5	94,9	103,0

<sup>1)</sup> Date rectificat. / Rectified data.

<sup>2)</sup> Date provizorii. / Provisional data.

<sup>\*)</sup> Fără TVA. / Net of VAT.

**28. INDICIILOR VOLUMULUI CIFREI DE AFACERI\*) PENTRU COMERȚUL CU AMĂNUNTUL CU EXCEPȚIA AUTOVEHICULELOR ȘI MOTOCICLETELOR**  
**TURNOVER\*\*) VOLUME INDICES OF RETAIL EXCLUDING THE TRADE WITH MOTOR VEHICLES AND MOTORCYCLES**

- serie ajustată\*\*) -

- adjusted series\*\*) -

	luna precedentă = 100 / previous month = 100												
	2019										2020		
	mar	apr	mai	iun	iul	aug	sep	oct	nov	dec	ian	feb <sup>1)</sup>	mar <sup>2)</sup>
	Mar	Apr	May	June	July	Aug	Sep	Oct	Nov	Dec	Jan	Feb <sup>1)</sup>	Mar <sup>2)</sup>
<b>TOTAL / TOTAL</b>	<b>100,6</b>	<b>99,6</b>	<b>99,5</b>	<b>101,5</b>	<b>100,4</b>	<b>100,4</b>	<b>100,9</b>	<b>100,9</b>	<b>101,0</b>	<b>100,8</b>	<b>103,7</b>	<b>99,1</b>	<b>96,4</b>
Cu vânzare predominantă de produse alimentare, băuturi și tutun <i>With prevalent sale of food, beverages and tobacco</i>	100,4	102,6	99,3	100,4	101,1	100,5	101,2	101,1	100,6	101,3	101,6	102,0	102,6
• în magazine nespecializate <i>in non specialised shops</i>	100,1	103,0	99,1	100,8	100,9	100,3	101,6	101,4	100,5	101,1	101,0	102,6	102,7
• în magazine specializate <i>in specialised shops</i>	98,1	102,3	96,9	102,9	105,7	102,1	98,9	100,3	100,2	109,2	101,7	93,7	98,1
Cu vânzare predominantă de produse nealimentare <i>With prevalent sale of non-food products</i>	100,3	99,2	101,4	101,6	98,7	99,1	101,9	100,4	103,6	100,2	103,9	97,0	93,3
din care: <i>of which:</i>													
• în magazine nespecializate <i>in non specialised shops</i>	99,2	101,3	101,4	95,1	102,5	97,5	96,4	97,2	106,8	106,4	113,2	87,4	95,5
• în magazine specializate <i>in specialised shops</i>	100,9	99,0	101,6	101,9	99,0	99,5	101,6	100,1	103,5	100,5	103,3	100,2	85,0
- produse farmaceutice și produse cosmetice și de parfumerie <i>pharmaceuticals and medical products, cosmetics and toilet products</i>	100,2	100,6	101,6	100,4	99,7	98,7	100,7	98,6	104,4	101,4	100,3	105,9	106,3
- textile, îmbrăcăminte, încălțăminte și articole din piele <i>textiles, clothing, footwear and leather articles</i>	100,8	95,5	108,3	105,1	95,4	102,1	100,4	98,5	101,4	104,4	108,1	99,0	45,7
- mobilă, articole de iluminat, aparate electrice, articole de fierărie și vopsitorie <i>furniture, lighting articles, electric appliances, smith's and dye's articles</i>	101,7	98,4	99,0	100,8	100,3	98,9	102,7	101,8	104,5	96,8	108,1	93,6	90,7
- alte produse <i>other non-food articles</i>	95,2	106,1	97,4	101,6	101,9	99,6	101,5	102,3	103,2	106,8	89,6	94,2	91,7
• comerț cu amănuntul prin intermediul caselor de comenzi sau prin internet <i>retail via mail order houses or via internet</i>	99,2	98,1	100,1	99,7	100,6	100,2	102,7	103,9	111,1	97,2	96,1	101,9	104,8
Comerțul cu amănuntul al carburanților pentru autovehicule, în magazine specializate <i>Retail of automotive fuel in specialised stores</i>	103,5	95,1	96,1	103,3	101,7	101,6	99,4	100,2	97,4	102,3	109,9	96,7	88,5

<sup>1)</sup> Date rectificat. / Rectified data.

<sup>2)</sup> Date provizorii. / Provisional data.

<sup>\*)</sup> Fără TVA. / Net of VAT.

<sup>\*\*)</sup> Serie ajustată în funcție de numărul de zile lucrătoare și de sezonabilitate.  
Adjusted series according to the working days number and seasonality.



**29. INDICIIL VOLUMULUI CIFREI DE AFACERI\*) PENTRU COMERȚUL CU AMĂNUNTUL  
CU EXCEPȚIA AUTOVEHICULELOR ȘI MOTOCICLETELOR  
TURNOVER\*\*) VOLUME INDICES OF RETAIL EXCLUDING THE TRADE WITH  
MOTOR VEHICLES AND MOTORCYCLES**

- serie brută -

- unadjusted series -

	luna corespunzătoare din anul precedent = 100 / corresponding month of previous year = 100												1.1-31.III.2020 în % față de in % as against 1.1-31.III.2019 <sup>2)</sup>	
	2019									2020				
	mar	apr	mai	iun	iul	aug	sep	oct	nov	dec	ian	feb <sup>1)</sup>		mar <sup>2)</sup>
	Mar	Apr	May	June	July	Aug	Sep	Oct	Nov	Dec	Jan	Feb <sup>1)</sup>	Mar <sup>2)</sup>	
<b>TOTAL / TOTAL</b>	<b>108,7</b>	<b>107,3</b>	<b>104,1</b>	<b>105,0</b>	<b>107,8</b>	<b>106,7</b>	<b>107,9</b>	<b>106,8</b>	<b>106,6</b>	<b>109,3</b>	<b>111,2</b>	<b>113,8</b>	<b>103,9</b>	<b>109,4</b>
Cu vânzare predominantă de produse alimentare, băuturi și tutun <i>With prevalent sale of food, beverages and tobacco</i>	100,6	110,0	104,1	104,7	105,8	105,0	106,6	108,1	107,2	109,4	110,4	115,9	117,4	114,6
• în magazine nespecializate <i>in non specialised shops</i>	102,3	111,6	106,0	106,3	107,1	105,7	107,9	109,6	109,1	110,4	109,6	115,7	117,7	114,4
• în magazine specializate <i>in specialised shops</i>	77,1	85,6	77,6	80,9	86,5	92,8	87,7	85,9	80,6	92,8	125,6	120,5	110,6	118,7
Cu vânzare predominantă de produse nealimentare <i>With prevalent sale of non-food products</i> din care: <i>of which:</i>	111,8	107,5	108,6	107,9	108,6	104,1	109,4	106,1	108,5	111,1	111,8	113,5	98,4	107,5
• în magazine nespecializate <i>in non specialised shops</i>	107,6	104,7	102,4	96,1	105,2	91,1	93,8	93,0	94,1	108,1	116,4	107,8	99,9	107,6
• în magazine specializate <i>in specialised shops</i>	114,5	108,8	110,7	111,0	110,5	106,3	112,5	108,1	113,0	112,2	112,7	114,7	95,4	107,0
- produse farmaceutice și produse cosmetice și de parfumerie <i>pharmaceuticals and medical products, cosmetics and toilet products</i>	107,2	110,7	112,3	107,4	111,5	107,4	111,0	102,4	107,2	110,0	100,9	115,8	123,6	113,2
- textile, îmbrăcăminte, încălțăminte și articole din piele <i>textiles, clothing, footwear and leather articles</i>	115,6	97,6	112,1	122,7	109,0	112,6	113,0	107,2	102,2	110,4	125,7	122,7	54,2	98,4
- mobilă, articole de iluminat, aparate electrice, articole de fierărie și vopsitorie <i>furniture, lighting articles, electric appliances, smith's and dye's articles</i>	123,3	115,4	111,3	109,6	111,1	104,4	114,8	112,3	124,4	116,4	122,5	114,5	91,9	107,9
- alte produse <i>other non-food articles</i>	107,6	106,1	105,4	107,3	108,1	101,2	107,1	108,7	113,6	112,3	104,0	103,1	91,9	99,4
• comerț cu amănuntul prin intermediul caselor de comenzi sau prin internet <i>retail via mail order houses or via internet</i>	105,5	108,1	106,0	104,1	105,3	108,4	106,7	108,9	100,0	111,0	107,0	112,8	127,2	115,5
Comerțul cu amănuntul al carburanților pentru autovehicule, în magazine specializate <i>Retail of automotive fuel in specialised stores</i>	118,5	102,6	97,0	100,8	109,6	113,6	107,3	106,2	101,8	105,1	111,5	110,5	91,7	103,7

<sup>1)</sup> Date rectificative. / Rectified data.

<sup>2)</sup> Date provizorii. / Provisional data.

<sup>\*)</sup> Fără TVA. / Net of VAT.

**30. INDICIIL VOLUMULUI CIFREI DE AFACERI\*) PENTRU COMERȚUL CU AMĂNUNTUL  
CU EXCEPȚIA AUTOVEHICULELOR ȘI MOTOCICLETELOR  
TURNOVER\*\*) VOLUME INDICES OF RETAIL EXCLUDING THE TRADE WITH  
MOTOR VEHICLES AND MOTORCYCLES**

- serie ajustată în funcție de numărul de zile lucrătoare -

- adjusted series according to the working days number -

	luna corespunzătoare din anul precedent = 100 / corresponding month of previous year = 100												1.1-31.III.2020 în % față de 1.1-31.III.2019 <sup>2)</sup>	
	2019						2020							
	mar	apr	mai	iun	iul	aug	sep	oct	nov	dec	ian	feb <sup>1)</sup>		mar <sup>2)</sup>
	Mar	Apr	May	June	July	Aug	Sep	Oct	Nov	Dec	Jan	Feb <sup>1)</sup>	Mar <sup>2)</sup>	
<b>TOTAL / TOTAL</b>	<b>109,5</b>	<b>106,5</b>	<b>103,3</b>	<b>105,8</b>	<b>107,1</b>	<b>107,4</b>	<b>107,1</b>	<b>106,8</b>	<b>106,6</b>	<b>108,5</b>	<b>111,1</b>	<b>111,3</b>	<b>103,1</b>	<b>108,3</b>
Cu vânzare predominantă de produse alimentare, băuturi și tutun <i>With prevalent sale of food, beverages and tobacco</i>	100,6	109,9	104,1	104,4	105,9	104,9	106,5	108,2	107,2	109,0	110,6	111,2	117,5	113,2
• în magazine nespecializate <i>in non specialised shops</i>	102,0	111,6	106,2	106,0	107,3	105,5	108,0	109,6	109,1	110,5	109,8	112,6	118,0	113,6
• în magazine specializate <i>in specialised shops</i>	77,2	85,3	77,4	81,0	86,3	93,0	87,5	86,0	80,6	92,5	125,9	111,3	110,4	115,7
Cu vânzare predominantă de produse nealimentare <i>With prevalent sale of non-food products</i> din care: <i>of which:</i>	112,9	106,5	107,5	109,1	107,5	105,1	108,3	106,1	108,5	109,9	111,7	110,1	97,4	106,0
• în magazine nespecializate <i>in non specialised shops</i>	109,4	103,1	100,9	98,0	103,4	92,7	92,4	92,8	94,2	106,7	116,5	102,5	98,2	105,4
• în magazine specializate <i>in specialised shops</i>	115,4	108,1	109,9	111,9	109,7	107,2	111,6	108,2	113,0	111,3	112,5	112,7	94,7	106,1
- produse farmaceutice și produse cosmetice și de parfumerie <i>pharmaceuticals and medical products, cosmetics and toilet products</i>	108,1	109,8	111,4	108,4	110,7	108,3	110,1	102,5	107,2	109,1	100,9	113,3	122,6	112,1
- textile, îmbrăcăminte, încălțăminte și articole din piele <i>textiles, clothing, footwear and leather articles</i>	115,6	98,1	112,4	122,7	109,1	112,5	113,2	107,2	102,2	110,6	125,1	122,3	54,2	98,0
- mobilă, articole de iluminat, aparate electrice, articole de fierărie și vopsitorie <i>furniture, lighting articles, electric appliances, smith's and dye's articles</i>	124,4	114,6	110,4	110,7	110,2	105,3	113,9	112,3	124,4	115,4	122,4	107,1	91,1	105,2
- alte produse <i>other non-food articles</i>	108,5	105,6	104,8	108,4	107,3	102,0	106,4	108,6	113,7	111,9	104,4	97,6	91,2	97,5
• comerț cu amănuntul prin intermediul caselor de comenzi sau prin internet <i>retail via mail order houses or via internet</i>	105,3	107,0	105,6	103,4	105,3	108,3	106,3	109,0	99,9	110,4	107,0	110,2	127,4	114,7
Comerțul cu amănuntul al carburanților pentru autovehicule, în magazine specializate <i>Retail of automotive fuel in specialised stores</i>	120,1	101,1	95,6	102,1	108,1	115,1	106,0	106,2	101,8	103,9	111,3	109,4	90,5	102,8

<sup>1)</sup> Date rectificative. / Rectified data.

<sup>2)</sup> Date provizorii. / Provisional data.

<sup>\*)</sup> Fără TVA. / Net of VAT.

**31. INDICIILOR VOLUMULUI CIFREI DE AFACERI\*) PENTRU COMERȚUL CU AMĂNUNTUL  
CU EXCEPȚIA AUTOVEHICULELOR ȘI MOTOCICLETELOR  
TURNOVER\*\*) VOLUME INDICES OF RETAIL EXCLUDING THE TRADE WITH  
MOTOR VEHICLES AND MOTORCYCLES**

- serie ajustată\*\*) -

- adjusted series\*\*) -

	luna corespunzătoare din anul precedent = 100 / corresponding month of previous year = 100												1.1-31.III.2020 în % față de in % as against 1.1-31.III.2019 <sup>2)</sup>	
	2019									2020				
	mar	apr	mai	iun	iul	aug	sep	oct	nov	dec	ian	feb <sup>1)</sup>		mar <sup>2)</sup>
	Mar	Apr	May	June	July	Aug	Sep	Oct	Nov	Dec	Jan	Feb <sup>1)</sup>	Mar <sup>2)</sup>	
<b>TOTAL / TOTAL</b>	<b>109,2</b>	<b>106,5</b>	<b>103,9</b>	<b>105,9</b>	<b>107,5</b>	<b>108,0</b>	<b>107,2</b>	<b>106,4</b>	<b>106,4</b>	<b>108,3</b>	<b>109,7</b>	<b>108,7</b>	<b>104,1</b>	<b>107,5</b>
Cu vânzare predominantă de produse alimentare, băuturi și tutun <i>With prevalent sale of food, beverages and tobacco</i>	103,0	108,0	105,7	103,9	104,9	104,9	106,1	106,9	107,0	108,1	109,7	112,6	115,1	112,5
• în magazine nespecializate <i>in non specialised shops</i>	103,7	110,4	106,3	106,1	106,6	105,5	107,7	108,6	109,0	110,2	109,5	113,0	116,0	112,9
• în magazine specializate <i>in specialised shops</i>	77,8	83,9	78,0	82,1	87,0	91,9	87,2	84,8	82,2	90,8	121,4	111,7	111,7	114,9
Cu vânzare predominantă de produse nealimentare <i>With prevalent sale of non-food products</i> din care: <i>of which:</i>	112,6	107,9	108,1	108,6	107,5	106,6	108,7	106,8	107,7	109,5	109,6	107,4	100,0	105,7
• în magazine nespecializate <i>in non specialised shops</i>	109,7	103,3	100,8	98,3	103,3	92,6	92,6	93,2	94,4	106,1	114,6	102,1	98,3	105,1
• în magazine specializate <i>in specialised shops</i>	114,4	108,9	110,3	111,3	109,3	108,2	112,0	109,5	112,8	111,4	111,2	111,7	94,1	105,7
- produse farmaceutice și produse cosmetice și de parfumerie <i>pharmaceuticals and medical products, cosmetics and toilet</i>	107,9	111,0	111,3	109,3	111,0	110,0	110,4	103,8	107,5	109,1	100,9	113,0	119,8	111,1
- textile, îmbrăcăminte, încălțăminte și articole din piele <i>textiles, clothing, footwear and leather articles</i>	115,4	102,1	113,3	119,0	110,5	113,0	113,6	107,5	102,0	107,3	121,4	119,6	54,2	98,2
- mobilă, articole de iluminat, aparate electrice, articole de fierărie și vopsitorie <i>furniture, lighting articles, electric appliances, smith's and dye's articles</i>	121,9	113,5	110,1	109,9	108,4	106,7	114,4	115,0	123,5	118,5	118,0	106,0	94,5	106,0
- alte produse <i>other non-food articles</i>	109,4	105,0	105,2	109,0	107,1	102,1	106,6	108,9	113,6	109,9	103,3	97,9	94,3	98,6
• comerț cu amănuntul prin intermediul caselor de comenzi sau prin internet <i>retail via mail order houses or via internet</i>	108,2	110,2	106,0	104,9	108,1	112,8	106,9	102,0	99,0	108,8	103,7	110,5	116,7	110,2
Comerțul cu amănuntul al carburanților pentru autovehicule, în magazine specializate <i>Retail of automotive fuel in specialised stores</i>	118,5	100,8	96,4	102,5	109,1	115,1	106,2	105,8	102,3	103,9	109,9	106,6	91,2	102,4

<sup>1)</sup> Date rectificative. / Rectified data.

<sup>2)</sup> Date provizorii. / Provisional data.

<sup>\*)</sup> Fără TVA. / Net of VAT.

<sup>\*\*)</sup> Serie ajustată în funcție de numărul de zile lucrătoare și de sezonabilitate.

Adjusted series according to the working days number and seasonality.

**32. INDICIILOR VOLUMULUI CIFREI DE AFACERI\*) PENTRU COMERTUL CU RIDICATA SI CU AMANUNTUL, INTREȚINEREA ȘI REPARAREA AUTOVEHICULELOR ȘI A MOTOCICLETELOR TURNOVER\*) VOLUME INDICES OF WHOLESALE AND RETAIL, MAINTENANCE AND REPAIR OF MOTOR VEHICLES AND MOTORCYCLES**

- serie brută -

- unadjusted series -

	luna precedentă = 100 / previous month = 100													
	2019										2020			
	mar	apr	mai	iun	iul	aug	sep	oct	nov	dec	ian	feb <sup>1)</sup>	mar <sup>2)</sup>	
	Mar	Apr	May	June	July	Aug	Sep	Oct	Nov	Dec	Jan	Feb <sup>1)</sup>	Mar <sup>2)</sup>	
<b>TOTAL / TOTAL</b>	<b>121,0</b>	<b>99,5</b>	<b>114,0</b>	<b>96,9</b>	<b>101,8</b>	<b>87,8</b>	<b>108,0</b>	<b>110,5</b>	<b>98,7</b>	<b>89,2</b>	<b>77,7</b>	<b>106,5</b>	<b>100,7</b>	
Comerțul cu autovehicule <i>Trade with motor vehicles</i>	127,6	101,9	116,7	98,2	96,4	85,2	113,9	105,2	100,5	95,5	65,5	109,7	104,1	
Întreținerea și repararea autovehiculelor <i>Maintenance and repair of motor vehicles</i>	109,0	102,8	108,8	96,6	106,0	90,8	102,1	116,7	97,8	85,6	105,9	102,1	95,8	
Comerțul cu piese și accesorii pentru autovehicule <i>Trade with spare parts and accessories for motor vehicles</i>	113,7	93,2	110,4	94,8	112,1	92,1	100,2	119,6	95,1	78,4	92,1	103,0	96,5	
Comerțul cu motociclete, piese și accesorii aferente; întreținerea și repararea motocicletelor <i>Trade with motorcycles, spare parts and related accessories; maintenance and repair of motorcycles</i>	135,8	103,0	116,5	85,5	118,2	85,7	88,9	108,8	108,3	77,9	118,1	111,9	111,6	

<sup>1)</sup> Date rectificative. / Rectified data.

<sup>2)</sup> Date provizorii. / Provisional data.

<sup>\*)</sup> Fără TVA. / Net of VAT.

**33. INDICIILOR VOLUMULUI CIFREI DE AFACERI\*) PENTRU COMERTUL CU RIDICATA ȘI CU AMANUNTUL, INTREȚINEREA ȘI REPARAREA AUTOVEHICULELOR ȘI A MOTOCICLETELOR TURNOVER\*) VOLUME INDICES OF WHOLESALE AND RETAIL, MAINTENANCE AND REPAIR OF MOTOR VEHICLES AND MOTORCYCLES**

- serie brută -

- unadjusted series -

	luna corespunzătoare din anul precedent = 100 / corresponding month of previous year = 100												1.1-31.III.2020		
	2019										2020		în % față de		
	mar	apr	mai	iun	iul	aug	sep	oct	nov	dec	ian	feb <sup>1)</sup>	mar <sup>2)</sup>	in % as against	
	Mar	Apr	May	June	July	Aug	Sep	Oct	Nov	Dec	Jan	Feb <sup>1)</sup>	Mar <sup>2)</sup>	1.1-31.III.2019 <sup>2)</sup>	
<b>TOTAL / TOTAL</b>	<b>106,3</b>	<b>105,5</b>	<b>109,7</b>	<b>106,8</b>	<b>110,2</b>	<b>107,1</b>	<b>114,8</b>	<b>111,7</b>	<b>109,1</b>	<b>104,5</b>	<b>103,8</b>	<b>103,4</b>	<b>86,1</b>	<b>96,9</b>	
Comerțul cu autovehicule <i>Trade with motor vehicles</i>	103,9	106,4	111,3	107,1	109,2	109,6	116,9	108,4	108,3	100,3	98,3	101,4	82,6	93,0	
Întreținerea și repararea autovehiculelor <i>Maintenance and repair of motor vehicles</i>	100,9	104,6	101,6	105,2	112,0	108,2	110,9	120,1	108,3	103,5	120,3	122,4	107,6	116,5	
Comerțul cu piese și accesorii pentru autovehicule <i>Trade with spare parts and accessories for motor vehicles</i>	111,9	102,3	108,9	106,3	110,9	101,6	111,9	114,2	109,8	115,9	103,7	97,0	82,4	93,6	
Comerțul cu motociclete, piese și accesorii aferente; întreținerea și repararea motocicletelor <i>Trade with motorcycles, spare parts and related accessories; maintenance and repair of motorcycles</i>	176,5	150,3	141,0	118,5	128,1	122,8	121,1	135,5	149,4	132,4	170,5	152,2	125,2	145,2	

<sup>1)</sup> Date rectificative. / Rectified data.

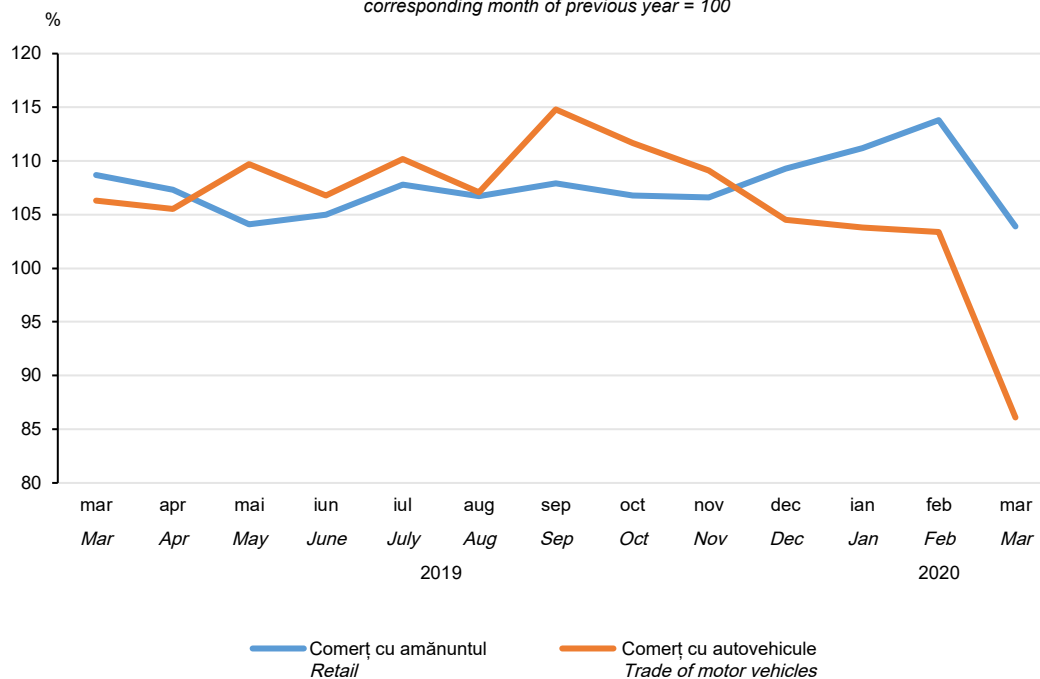
<sup>2)</sup> Date provizorii. / Provisional data.

<sup>\*)</sup> Fără TVA. / Net of VAT.

Indicii volumului cifrei de afaceri (fără TVA) ai comerțului cu amănuntul și ai comerțului cu autovehicule în perioada martie 2019 - martie 2020

Turnover (net of VAT) volume indices of retail and trade of motor vehicles during March 2019 - March 2020

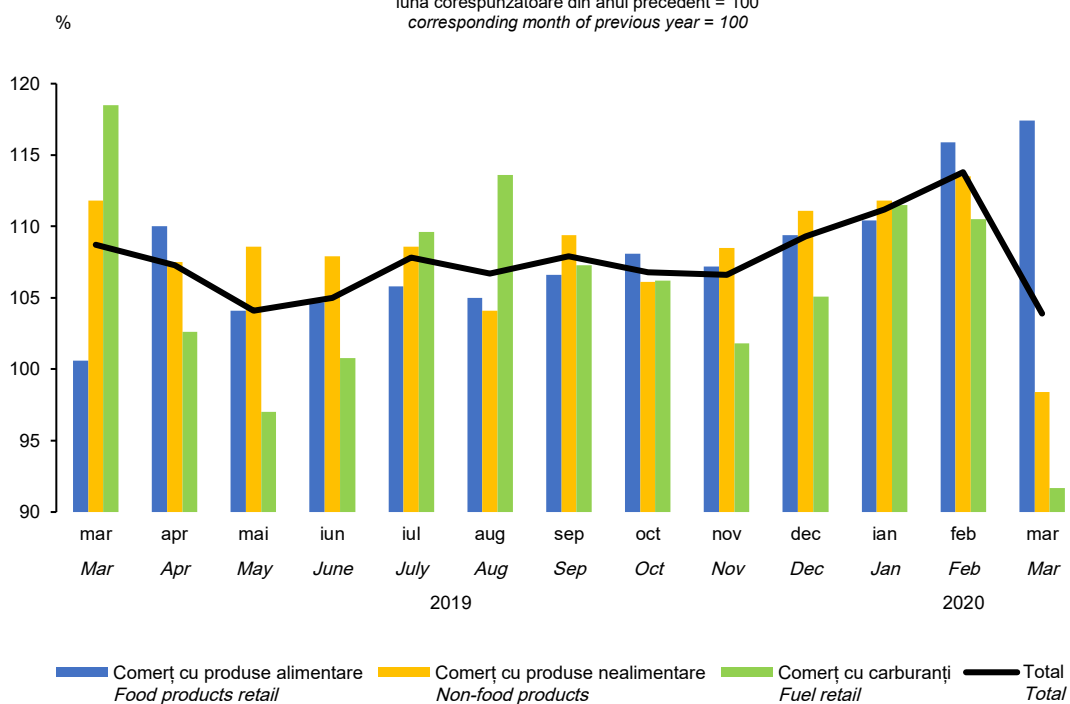
- serie brută / unadjusted series -  
luna corespunzătoare din anul precedent = 100  
corresponding month of previous year = 100



Indicii volumului cifrei de afaceri (fără TVA) ai comerțului cu amănuntul și ai comerțului cu produse alimentare, nealimentare și carburanți în perioada martie 2019 - martie 2020

Turnover (net of VAT) volume indices of retail and food, non-food products and fuel retail during March 2019 - March 2020

- serie brută / unadjusted series -  
luna corespunzătoare din anul precedent = 100  
corresponding month of previous year = 100



**34. INDICIIL VALORICI AI CIFREI DE AFACERI\*) PENTRU COMERȚUL CU RIDICATA,  
CU EXCEPȚIA COMERȚULUI CU AUTOVEHICULE ȘI MOTOCICLETE  
TURNOVER\*\*) VALUE INDICES FOR WHOLESALE, EXCLUDING THE TRADE WITH  
MOTOR VEHICLES AND MOTORCYCLES**

- serie brută -

- unadjusted series -

	luna precedentă = 100 / previous month = 100												
	2019									2020			
	mar	apr	mai	iun	iul	aug	sep	oct	nov	dec	ian	feb <sup>1)</sup>	mar <sup>2)</sup>
	Mar	Apr	May	June	July	Aug	Sep	Oct	Nov	Dec	Jan	Feb <sup>1)</sup>	Mar <sup>2)</sup>
<b>TOTAL / TOTAL</b>	<b>115,8</b>	<b>95,0</b>	<b>105,0</b>	<b>96,2</b>	<b>110,6</b>	<b>99,0</b>	<b>106,5</b>	<b>104,6</b>	<b>91,7</b>	<b>94,9</b>	<b>83,9</b>	<b>114,0</b>	<b>118,0</b>
Activități de intermediere în comerțul cu ridicata <i>Wholesale intermediation activities</i>	106,1	92,1	100,9	87,9	104,3	93,1	114,4	110,2	100,4	95,3	81,9	109,7	108,1
Comerț cu ridicata al produselor agricole brute și al animalelor vii <i>Wholesale of agricultural raw materials and live animals</i>	118,0	76,0	101,5	94,8	162,3	108,5	125,1	87,7	71,6	106,8	86,2	127,0	121,2
Comerț cu ridicata al produselor alimentare, al băuturilor și al tutunului <i>Wholesale of food, beverages and tobacco</i>	111,8	105,6	101,1	100,7	104,3	104,5	95,1	102,5	96,7	107,0	74,9	108,8	110,8
Comerț cu ridicata al bunurilor de consum, alte decât cele alimentare <i>Wholesale of household goods, other than food</i>	107,6	100,1	108,1	99,5	103,2	92,3	106,8	112,8	94,7	98,0	84,8	105,4	120,6
Comerț cu ridicata al echipamentului informatic și de telecomunicații <i>Wholesale of information and communication equipment</i>	107,8	107,7	91,2	110,5	96,2	96,2	112,8	129,0	105,0	82,5	81,9	110,8	110,5
Comerț cu ridicata al altor mașini, echipamente și furnituri <i>Wholesale of other machinery, equipment and supplies</i>	118,6	93,7	121,9	97,6	102,2	90,2	108,1	101,8	95,5	95,7	70,8	119,8	113,0
Comerț cu ridicata specializat al altor produse <i>Other specialised wholesale</i>	132,5	86,9	104,8	87,7	115,9	100,2	104,9	101,3	88,3	78,8	101,4	124,9	127,7
Comerț cu ridicata nespecializat <i>Non-specialised wholesale</i>	111,6	96,5	113,6	95,5	107,5	94,2	110,5	115,1	92,5	87,2	83,6	110,0	113,5

<sup>1)</sup> Date rectificat. / Rectified data.

<sup>2)</sup> Date provizorii. / Provisional data.

<sup>\*)</sup> Fără TVA. / Net of VAT.

**35. INDICIIL VALORICI AI CIFREI DE AFACERI\*) PENTRU COMERȚUL CU RIDICATA,  
CU EXCEPȚIA COMERȚULUI CU AUTOVEHICULE ȘI MOTOCICLETE  
TURNOVER\*\*) VALUE INDICES FOR WHOLESALE, EXCLUDING THE TRADE WITH  
MOTOR VEHICLES AND MOTORCYCLES**

- serie brută -

- unadjusted series -

	luna corespunzătoare din anul precedent = 100 / corresponding month of previous year = 100												1.1-31.III.2020 în % față de 1.1-31.III.2019 <sup>2)</sup>	
	2019						2020							
	mar	apr	mai	iun	iul	aug	sep	oct	nov	dec	ian	feb <sup>1)</sup>		mar <sup>2)</sup>
	Mar	Apr	May	June	July	Aug	Sep	Oct	Nov	Dec	Jan	Feb <sup>1)</sup>	Mar <sup>2)</sup>	
<b>TOTAL / TOTAL</b>	<b>106,7</b>	<b>107,7</b>	<b>104,8</b>	<b>102,6</b>	<b>103,6</b>	<b>98,1</b>	<b>106,7</b>	<b>106,3</b>	<b>105,9</b>	<b>107,1</b>	<b>113,1</b>	<b>112,9</b>	<b>115,0</b>	<b>113,7</b>
Activități de intermediere în comerțul cu ridicata <i>Wholesale intermediation activities</i>	95,0	98,1	93,0	82,7	81,9	71,7	80,0	81,1	80,1	87,6	87,2	91,3	93,0	90,6
Comerț cu ridicata al produselor agricole brute și al animalelor vii <i>Wholesale of agricultural raw materials and live animals</i>	108,6	90,3	108,4	100,0	82,7	85,9	103,9	107,3	103,9	116,6	139,4	139,7	143,6	141,2
Comerț cu ridicata al produselor alimentare, al băuturilor și al tutunului <i>Wholesale of food, beverages and tobacco</i>	100,7	109,5	101,1	105,6	106,7	102,8	108,1	107,9	105,3	110,9	101,7	107,5	106,6	105,3
Comerț cu ridicata al bunurilor de consum, altele decât cele alimentare <i>Wholesale of household goods, other than food</i>	104,7	120,3	115,8	114,4	116,6	104,5	109,1	107,8	107,1	108,3	109,9	110,4	123,7	115,0
Comerț cu ridicata al echipamentului informatic și de telecomunicații <i>Wholesale of information and communication equipment</i>	98,7	127,8	107,8	103,6	115,9	107,3	107,3	110,3	111,2	104,9	126,5	123,6	126,8	125,6
Comerț cu ridicata al altor mașini, echipamente și furnituri <i>Wholesale of other machinery, equipment and supplies</i>	110,3	107,4	112,3	119,0	120,2	105,9	116,3	109,6	103,1	101,2	111,3	103,9	99,0	103,9
Comerț cu ridicata specializat al altor produse <i>Other specialised wholesale</i>	119,5	99,7	96,0	88,9	100,4	96,8	106,7	104,1	110,9	104,9	123,6	115,1	111,0	115,4
Comerț cu ridicata nespecializat <i>Non-specialised wholesale</i>	103,0	114,3	114,5	108,3	108,2	103,9	115,1	115,7	113,2	106,0	119,9	111,4	113,4	114,6

<sup>1)</sup> Date rectificative. / Rectified data.

<sup>2)</sup> Date provizorii. / Provisional data.

<sup>\*)</sup> Fără TVA. / Net of VAT.

**COMERȚ INTERNAȚIONAL**  
***INTERNATIONAL TRADE***



### 36. COMERȚUL INTERNAȚIONAL CU BUNURI INTERNATIONAL TRADE IN GOODS

	2019 <sup>1)</sup>												2020		1.I-29.II. <sup>3)</sup>
	feb	mar	apr	mai	iun	iul	aug	sep	oct	nov	dec	ian <sup>2)</sup>	feb <sup>3)</sup>		
	Feb	Mar	Apr	May	June	July	Aug	Sep	Oct	Nov	Dec	Jan <sup>2)</sup>	Feb <sup>3)</sup>		
	- milioane lei / lei million -														
<b>Exporturi FOB</b>	27995,4	29145,2	26320,9	29849,8	26324,1	27658,2	23643,6	28885,4	30068,3	28592,7	23058,2	27196,0	28416,6	55612,6	
<b>FOB Exports</b>															
INTRA UE27/ EU27	20369,7	21508,6	19383,6	21596,0	19160,4	20191,1	16606,6	20975,3	22368,9	21101,4	15968,5	20315,9	20927,4	41243,3	
EXTRA UE27/ EU27	7625,7	7636,6	6937,3	8253,8	7163,7	7467,1	7037,0	7910,1	7699,4	7491,3	7089,7	6880,1	7489,2	14369,3	
<b>Importuri CIF</b>	33470,4	35309,5	32948,8	36908,7	31683,6	36070,0	30075,9	34510,2	39409,9	35681,3	31506,2	33503,5	34522,7	68026,2	
<b>CIF imports</b>															
INTRA UE27/ EU27	24322,7	26115,7	24064,4	26897,6	23145,6	25701,9	21501,2	25452,6	28774,6	26379,3	22484,8	23816,3	25810,2	49626,5	
EXTRA UE27/ EU27	9147,7	9193,8	8884,4	10011,1	8538,0	10368,1	8574,7	9057,6	10635,3	9302,0	9021,4	9687,2	8712,5	18399,7	
<b>Sold FOB/CIF</b>	-5475,0	-6164,3	-6627,9	-7058,9	-5359,5	-8411,8	-6432,3	-5624,8	-9341,6	-7088,6	-8448,0	-6307,5	-6106,1	-12413,6	
<b>FOB/CIF trade balance</b>															
INTRA UE27/ EU27	-3953,0	-4607,1	-4680,8	-5301,6	-3985,2	-5510,8	-4894,6	-4477,3	-6405,7	-5277,9	-6516,3	-3500,4	-4882,8	-8383,2	
EXTRA UE27/ EU27	-1522,0	-1557,2	-1947,1	-1757,3	-1374,3	-2901,0	-1537,7	-1147,5	-2935,9	-1810,7	-1931,7	-2807,1	-1223,3	-4030,4	
	- milioane euro / euro million -														
<b>Exporturi FOB</b>	5893,9	6129,8	5530,9	6270,8	5560,7	5849,5	5002,7	6100,1	6330,5	5998,8	4826,5	5691,7	5942,6	11634,3	
<b>FOB Exports</b>															
INTRA UE27/ EU27	4290,3	4524,5	4073,6	4537,5	4055,0	4269,6	3511,9	4427,4	4705,5	4425,4	3342,6	4251,6	4375,5	8627,1	
EXTRA UE27/ EU27	1603,6	1605,3	1457,3	1733,3	1505,7	1579,9	1490,8	1672,7	1625,0	1573,4	1483,9	1440,1	1567,1	3007,2	
<b>Importuri CIF</b>	7047,2	7426,2	6923,7	7753,6	6692,1	7628,4	6363,7	7288,2	8298,3	7486,4	6595,0	7011,8	7219,6	14231,4	
<b>CIF imports</b>															
INTRA UE27/ EU27	5122,9	5493,6	5057,4	5651,3	4898,3	5435,0	4547,1	5372,5	6053,0	5532,2	4706,6	4984,1	5396,4	10380,5	
EXTRA UE27/ EU27	1924,3	1932,6	1866,3	2102,3	1793,8	2193,4	1816,6	1915,7	2245,3	1954,2	1888,4	2027,7	1823,2	3850,9	
<b>Sold FOB/CIF</b>	-1153,3	-1296,4	-1392,8	-1482,8	-1131,4	-1778,9	-1361,0	-1188,1	-1967,8	-1487,6	-1768,5	-1320,1	-1277,0	-2597,1	
<b>FOB/CIF trade balance</b>															
INTRA UE27/ EU27	-832,6	-969,1	-983,8	-1113,8	-843,3	-1165,4	-1035,2	-945,1	-1347,5	-1106,8	-1364,0	-732,5	-1020,9	-1753,4	
EXTRA UE27/ EU27	-320,7	-327,3	-409,0	-369,0	-288,1	-613,5	-325,8	-243,0	-620,3	-380,8	-404,5	-587,6	-256,1	-843,7	
	- în % față de luna corespunzătoare din anul precedent <sup>4)</sup> - / - in % as against the corresponding month of the previous year <sup>4)</sup> -														
<b>Exporturi FOB</b>	108,0	100,4	105,7	106,8	94,5	99,2	97,5	104,5	99,9	101,0	104,9	103,3	100,8		
<b>FOB Exports</b>															
INTRA UE27/ EU27	108,2	103,8	106,4	106,8	94,8	101,5	96,1	102,1	101,1	99,8	104,0	103,9	102,0		
EXTRA UE27/ EU27	107,5	91,8	103,7	106,8	93,7	93,4	101,0	111,1	96,5	104,7	106,9	101,7	97,7		
<b>Importuri CIF</b>	111,2	103,6	110,8	108,5	93,1	106,4	97,4	107,0	100,9	99,8	104,5	103,4	102,4		
<b>CIF imports</b>															
INTRA UE27/ EU27	109,3	103,9	108,3	110,6	93,5	104,6	100,0	106,8	102,7	100,0	104,7	102,2	105,3		
EXTRA UE27/ EU27	116,5	102,9	117,9	103,3	92,0	110,9	91,6	107,6	96,4	99,2	104,0	106,5	94,7		
	- cumulată în % față de perioada cumulată din anul precedent <sup>4)</sup> - / - cumulated in % as against the cumulated period of the previous year <sup>4)</sup> -														
<b>Exporturi FOB</b>	104,8	103,2	103,8	104,4	102,7	102,2	101,6	102,0	101,7	101,7	101,9	103,3	102,0		
<b>FOB Exports</b>															
INTRA UE27/ EU27	106,2	105,4	105,6	105,9	104,0	103,6	102,7	102,7	102,5	102,2	102,4	103,9	102,9		
EXTRA UE27/ EU27	101,0	97,6	99,0	100,6	99,4	98,5	98,8	100,1	99,7	100,2	100,7	101,7	99,6		
<b>Importuri CIF</b>	110,3	107,9	108,6	108,6	105,8	105,9	104,9	105,1	104,6	104,1	104,2	103,4	102,9		
<b>CIF imports</b>															
INTRA UE27/ EU27	109,5	107,4	107,7	108,3	105,7	105,5	104,9	105,1	104,8	104,3	104,4	102,2	103,8		
EXTRA UE27/ EU27	112,3	109,0	111,1	109,3	106,2	106,9	104,9	105,1	104,1	103,6	103,6	106,5	100,6		

Notă: Comerțul INTRA UE27 include expedierile/introducerile de bunuri către/din statele membre ale Uniunii Europene.

Comerțul EXTRA UE27 include exporturile/importurile de bunuri către/din statele nemembre ale Uniunii Europene.

Note: INTRA EU-27 trade include dispatches/arrivals of goods to/from EU members states.

EXTRA EU-27 trade include exports/imports of goods to/from EU non-member states.

<sup>1)</sup> Date provizorii. / Provisional data.

<sup>2)</sup> Date revizuite. / Revised data.

<sup>3)</sup> Date estimate. / Estimated data.

<sup>4)</sup> Calculate din valori exprimate în euro. / Calculated from values expressed in euro.

### 37. CURSUL DE SCHIMB AL PIEȚEI VALUTARE EXCHANGE RATE OF FOREIGN CURRENCY MARKET

	2019												2020		
	mar	apr	mai	iun	iul	aug	sep	oct	nov	dec	ian	feb	mar		
	Mar	Apr	May	June	July	Aug	Sep	Oct	Nov	Dec	Jan	Feb	Mar		
	- lei / euro - / - lei / euro -														
- mediu average	4,7538	4,7583	4,7595	4,7252	4,7290	4,7286	4,7376	4,7538	4,7683	4,7773	4,7785	4,7828	4,8263		
- la sfârșitul lunii end of month	4,7628	4,7582	4,7487	4,7351	4,7336	4,7294	4,7511	4,7576	4,7781	4,7793	4,7779	4,8127	4,8254		

Sursa: Banca Națională a României.

Source: National Bank of Romania.

**38. COMERȚUL INTERNAȚIONAL CU BUNURI PE SECȚIUNI DIN CLASIFICAREA  
STANDARD DE COMERȚ INTERNAȚIONAL (CSCI REV. 4)  
INTERNATIONAL TRADE IN GOODS BY SECTION OF STANDARD  
INTERNATIONAL TRADE CLASSIFICATION (SITC REV. 4)**

- milioane lei -

- lei million -

Cod CSCI Rev. 4 SITC Rev. 4 Code	Denumire secțiuni Sections	Februarie / February		1-28.II.	1-29.II.
		2019 <sup>1)</sup>	2020 <sup>2)</sup>	2019 <sup>1)</sup>	2020 <sup>2)</sup>
	<b>Exporturi FOB / FOB Exports</b>	<b>27995,4</b>	<b>28416,6</b>	<b>53854,3</b>	<b>55612,6</b>
0	Alimente și animale vii <i>Food and live animals</i>	1716,9	2113,4	3272,4	4006,2
1	Băuturi și tutun <i>Beverages and tobacco</i>	360,8	593,2	744,4	1098,7
2	Materiale crude, necomestibile, exclusiv combustibil <i>Crude materials, inedible, except fuels</i>	991,2	868,4	1772,8	1868,6
3	Combustibili minerali, lubrifianți și materiale derivate <i>Mineral fuels, lubricants and related materials</i>	1034,9	925,7	2080,0	2088,5
4	Uleiuri, grăsimi și ceruri de origine animală și vegetală <i>Animal and vegetable oils, fats and waxes</i>	111,1	48,0	203,6	122,3
5	Produce chimice și produse derivate nespecificate în altă secțiune <i>Chemicals and related products not elsewhere specified</i>	1303,2	1277,8	2489,5	2341,9
6	Mărfuri manufacturate clasificate în principal după materia primă <i>Manufactured goods classified mainly by raw materials</i>	4569,9	4417,2	8895,7	8751,8
7	Mașini și echipamente pentru transport <i>Machinery and transport equipment</i>	13465,6	13912,7	25891,8	27018,4
8	Articole manufacturate diverse <i>Miscellaneous manufactured articles</i>	4393,6	4202,7	8408,2	8207,4
9	Bunuri necuprinse în altă secțiune din CSCI <i>Goods non elsewhere classified in SITC</i>	48,2	57,5	95,9	108,8
	<b>Importuri CIF / CIF Imports</b>	<b>33470,4</b>	<b>34522,7</b>	<b>65290,3</b>	<b>68026,2</b>
0	Alimente și animale vii <i>Food and live animals</i>	2572,0	3040,0	5015,4	5838,9
1	Băuturi și tutun <i>Beverages and tobacco</i>	260,4	300,2	495,5	563,6
2	Materiale crude, necomestibile, exclusiv combustibil <i>Crude materials, inedible, except fuels</i>	977,1	959,8	1908,0	1821,1
3	Combustibili minerali, lubrifianți și materiale derivate <i>Mineral fuels, lubricants and related materials</i>	2434,1	1969,2	5052,0	4860,1
4	Uleiuri, grăsimi și ceruri de origine animală și vegetală <i>Animal and vegetable oils, fats and waxes</i>	53,2	64,6	112,9	134,5
5	Produce chimice și produse derivate nespecificate în altă secțiune <i>Chemicals and related products not elsewhere specified</i>	4662,6	5082,9	8977,3	9675,0
6	Mărfuri manufacturate clasificate în principal după materia primă <i>Manufactured goods classified mainly by raw materials</i>	6378,3	6464,6	12338,9	12464,2
7	Mașini și echipamente pentru transport <i>Machinery and transport equipment</i>	12340,2	12690,1	24073,0	24867,1
8	Articole manufacturate diverse <i>Miscellaneous manufactured articles</i>	3784,7	3942,4	7300,8	7783,7
9	Bunuri necuprinse în altă secțiune din CSCI <i>Goods non elsewhere classified in SITC</i>	7,8	8,9	16,5	18,0
	<b>Soldul operațiunilor de comerț internațional FOB/CIF International Trade Balance FOB/CIF</b>	<b>-5475,0</b>	<b>-6106,1</b>	<b>-11436,0</b>	<b>-12413,6</b>
0	Alimente și animale vii <i>Food and live animals</i>	-855,1	-926,6	-1743,0	-1832,7
1	Băuturi și tutun <i>Beverages and tobacco</i>	100,4	293,0	248,9	535,1
2	Materiale crude, necomestibile, exclusiv combustibil <i>Crude materials, inedible, except fuels</i>	14,1	-91,4	-135,2	47,5
3	Combustibili minerali, lubrifianți și materiale derivate <i>Mineral fuels, lubricants and related materials</i>	-1399,2	-1043,5	-2972,0	-2771,6
4	Uleiuri, grăsimi și ceruri de origine animală și vegetală <i>Animal and vegetable oils, fats and waxes</i>	57,9	-16,6	90,7	-12,2
5	Produce chimice și produse derivate nespecificate în altă secțiune <i>Chemicals and related products not elsewhere specified</i>	-3359,4	-3805,1	-6487,8	-7333,1
6	Mărfuri manufacturate clasificate în principal după materia primă <i>Manufactured goods classified mainly by raw materials</i>	-1808,4	-2047,4	-3443,2	-3712,4
7	Mașini și echipamente pentru transport <i>Machinery and transport equipment</i>	1125,4	1222,6	1818,8	2151,3
8	Articole manufacturate diverse <i>Miscellaneous manufactured articles</i>	608,9	260,3	1107,4	423,7
9	Bunuri necuprinse în altă secțiune din CSCI <i>Goods non elsewhere classified in SITC</i>	40,4	48,6	79,4	90,8

<sup>1)</sup> Date provizorii. / Provisional data.

<sup>2)</sup> Date estimate. / Estimated data.

**39. COMERȚUL INTERNAȚIONAL CU BUNURI PE SECȚIUNI DIN CLASIFICAREA  
STANDARD DE COMERȚ INTERNAȚIONAL (CSCI REV. 4)  
INTERNATIONAL TRADE IN GOODS BY SECTION OF STANDARD  
INTERNATIONAL TRADE CLASSIFICATION (SITC REV. 4)**

- milioane euro -

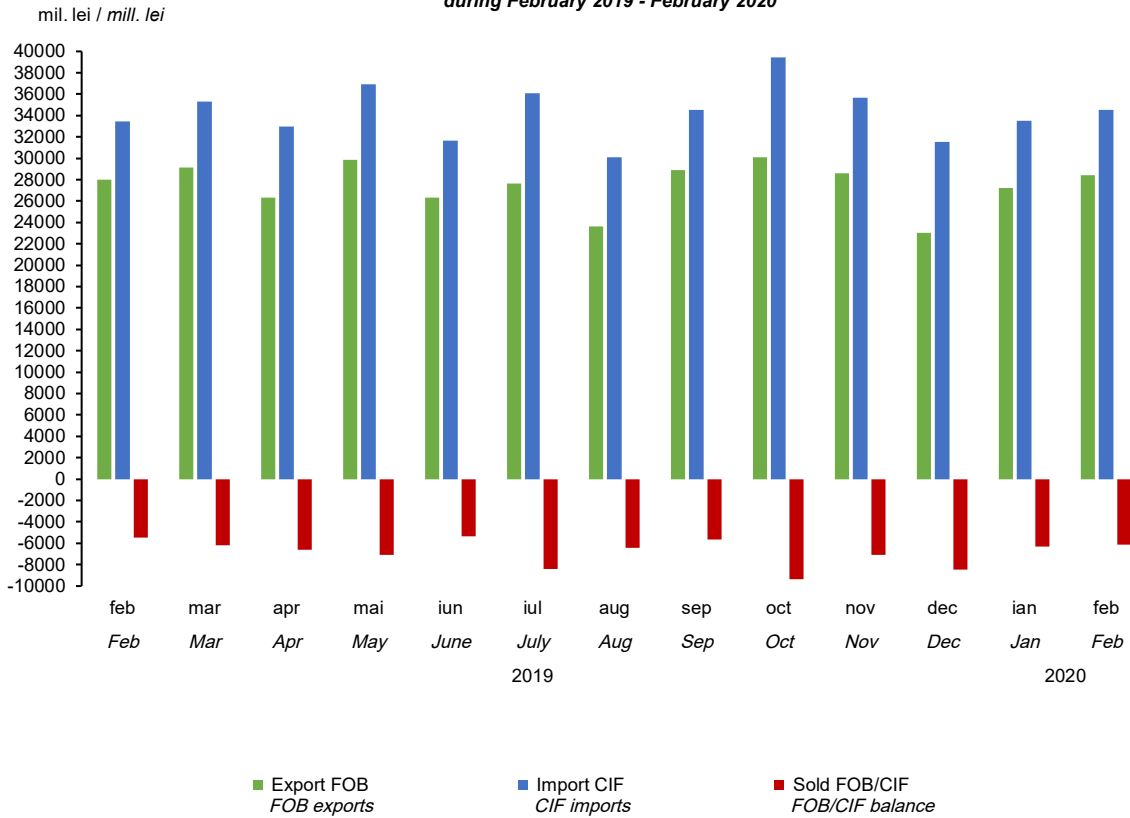
- euro million -

Cod CSCI Rev. 4 SITC Rev. 4 Code	Denumire secțiuni Sections	Februarie / February		1-28.II.	1-29.II.
		2019 <sup>1)</sup>	2020 <sup>2)</sup>	2019 <sup>1)</sup>	2020 <sup>2)</sup>
	<b>Exporturi FOB / FOB Exports</b>	<b>5893,9</b>	<b>5942,6</b>	<b>11403,1</b>	<b>11634,3</b>
0	Alimente și animale vii <i>Food and live animals</i>	361,3	442,1	693,3	838,2
1	Băuturi și tutun <i>Beverages and tobacco</i>	76,0	124,1	157,7	229,9
2	Materiale crude, necomestibile, exclusiv combustibil <i>Crude materials, inedible, except fuels</i>	208,6	181,6	375,4	391,0
3	Combustibili minerali, lubrifianți și materiale derivate <i>Mineral fuels, lubricants and related materials</i>	217,7	193,6	441,3	437,0
4	Uleiuri, grăsimi și ceruri de origine animală și vegetală <i>Animal and vegetable oils, fats and waxes</i>	23,4	10,1	43,1	25,6
5	Produce chimice și produse derivate nespecificate în altă secțiune <i>Chemicals and related products not elsewhere specified</i>	274,3	267,2	527,3	489,9
6	Mărfuri manufacturate clasificate în principal după materia primă <i>Manufactured goods classified mainly by raw materials</i>	962,1	923,8	1883,9	1830,9
7	Mașini și echipamente pentru transport <i>Machinery and transport equipment</i>	2835,2	2909,3	5481,2	5652,1
8	Articole manufacturate diverse <i>Miscellaneous manufactured articles</i>	925,2	878,8	1779,5	1716,9
9	Bunuri necuprinse în altă secțiune din CSCI <i>Goods non elsewhere classified in SITC</i>	10,1	12,0	20,4	22,8
	<b>Importuri CIF / CIF Imports</b>	<b>7047,2</b>	<b>7219,6</b>	<b>13829,4</b>	<b>14231,4</b>
0	Alimente și animale vii <i>Food and live animals</i>	541,6	635,7	1061,7	1221,4
1	Băuturi și tutun <i>Beverages and tobacco</i>	54,8	62,8	105,0	117,9
2	Materiale crude, necomestibile, exclusiv combustibil <i>Crude materials, inedible, except fuels</i>	205,7	200,7	404,3	381,0
3	Combustibili minerali, lubrifianți și materiale derivate <i>Mineral fuels, lubricants and related materials</i>	511,9	412,0	1072,7	1017,1
4	Uleiuri, grăsimi și ceruri de origine animală și vegetală <i>Animal and vegetable oils, fats and waxes</i>	11,2	13,5	23,9	28,1
5	Produce chimice și produse derivate nespecificate în altă secțiune <i>Chemicals and related products not elsewhere specified</i>	981,8	1062,9	1900,5	2024,0
6	Mărfuri manufacturate clasificate în principal după materia primă <i>Manufactured goods classified mainly by raw materials</i>	1342,9	1351,9	2613,0	2607,5
7	Mașini și echipamente pentru transport <i>Machinery and transport equipment</i>	2598,9	2653,7	5098,8	5202,2
8	Articole manufacturate diverse <i>Miscellaneous manufactured articles</i>	796,8	824,5	1546,0	1628,4
9	Bunuri necuprinse în altă secțiune din CSCI <i>Goods non elsewhere classified in SITC</i>	1,6	1,9	3,5	3,8
	<b>Soldul operațiilor de comerț internațional FOB/CIF International Trade Balance FOB/CIF</b>	<b>-1153,3</b>	<b>-1277,0</b>	<b>-2426,3</b>	<b>-2597,1</b>
0	Alimente și animale vii <i>Food and live animals</i>	-180,3	-193,6	-368,4	-383,2
1	Băuturi și tutun <i>Beverages and tobacco</i>	21,2	61,3	52,7	112,0
2	Materiale crude, necomestibile, exclusiv combustibil <i>Crude materials, inedible, except fuels</i>	2,9	-19,1	-28,9	10,0
3	Combustibili minerali, lubrifianți și materiale derivate <i>Mineral fuels, lubricants and related materials</i>	-294,2	-218,4	-631,4	-580,1
4	Uleiuri, grăsimi și ceruri de origine animală și vegetală <i>Animal and vegetable oils, fats and waxes</i>	12,2	-3,4	19,2	-2,5
5	Produce chimice și produse derivate nespecificate în altă secțiune <i>Chemicals and related products not elsewhere specified</i>	-707,5	-795,7	-1373,2	-1534,1
6	Mărfuri manufacturate clasificate în principal după materia primă <i>Manufactured goods classified mainly by raw materials</i>	-380,8	-428,1	-729,1	-776,6
7	Mașini și echipamente pentru transport <i>Machinery and transport equipment</i>	236,3	255,6	382,4	449,9
8	Articole manufacturate diverse <i>Miscellaneous manufactured articles</i>	128,4	54,3	233,5	88,5
9	Bunuri necuprinse în altă secțiune din CSCI <i>Goods non elsewhere classified in SITC</i>	8,5	10,1	16,9	19,0

<sup>1)</sup> Date provizorii. / Provisional data.

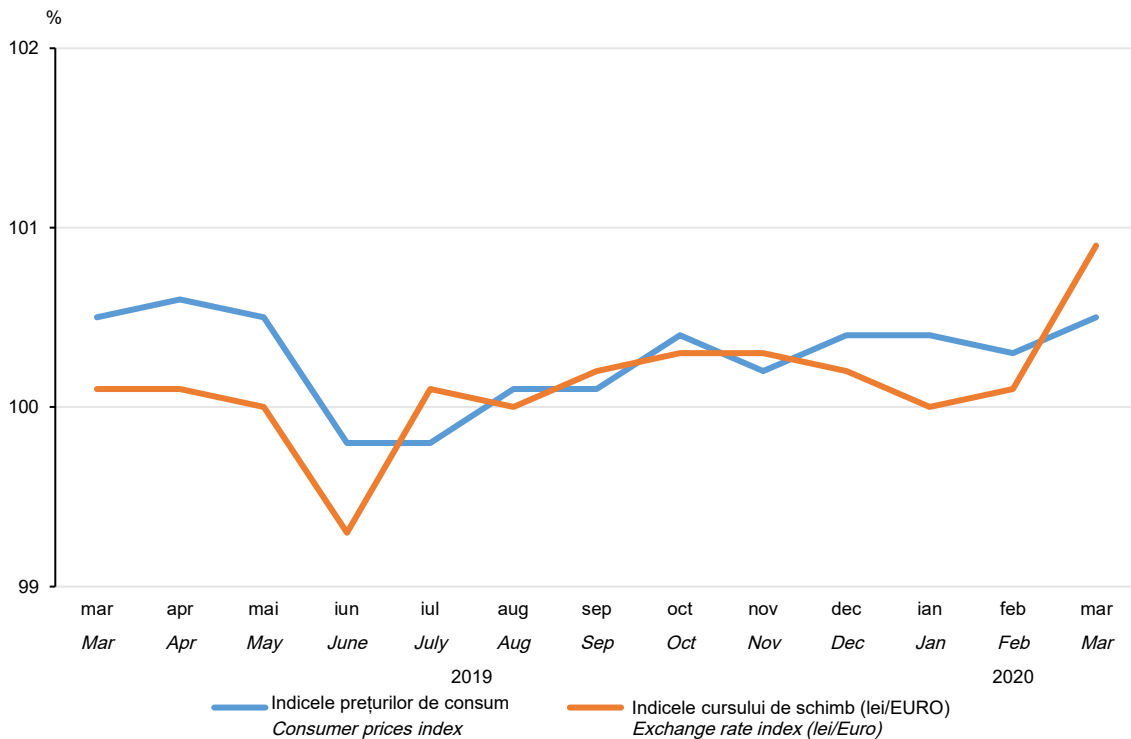
<sup>2)</sup> Date estimate. / Estimated data.

**Exporturile FOB, importurile CIF și soldul operațiunilor de comerț internațional  
cu bunuri în perioada februarie 2019 - februarie 2020**  
**FOB exports, CIF imports and foreign trade in goods operation balance  
during February 2019 - February 2020**



**Indicii cursului de schimb mediu lunar (lei/EURO) și ai prețurilor de consum  
în perioada martie 2019 - martie 2020**  
**Monthly average exchange rate indices (lei/EURO) and consumer price indices  
during March 2019 - March 2020**

- luna precedentă = 100 / previous month = 100 -



**SERVICII**  
***SERVICES***

**40. INDICIIL VOLUMULUI CIFREI DE AFACERI\*) PENTRU SERVICII DE PIAȚĂ PRESTATE POPULAȚIEI**  
**TURNOVER\*) VOLUME INDICES OF MARKET SERVICES RENDERED TO THE POPULATION**

- serie brută -

- unadjusted series -

	luna precedentă = 100 / previous month = 100														
	2019										2020				
	mar	apr	mai	iun	iul	aug	sep	oct	nov	dec	ian	feb <sup>1)</sup>	mar <sup>2)</sup>		
Mar	Apr	May	June	July	Aug	Sep	Oct	Nov	Dec	Jan	Feb <sup>1)</sup>	Mar <sup>2)</sup>			
<b>TOTAL / TOTAL</b>	<b>108,9</b>	<b>98,1</b>	<b>108,5</b>	<b>102,0</b>	<b>108,4</b>	<b>105,2</b>	<b>94,4</b>	<b>97,3</b>	<b>96,1</b>	<b>105,2</b>	<b>93,2</b>	<b>94,2</b>	<b>59,2</b>		
Hoteli și restaurante <i>Hotels and restaurants</i>	114,5	96,5	111,8	106,4	106,9	103,6	94,0	96,6	93,5	103,2	90,1	96,5	59,4		
Jocuri de noroc și alte activități recreative <i>Gambling and other recreation activities</i>	101,4	101,9	99,0	91,1	109,7	113,5	97,4	102,6	100,0	112,3	94,3	93,7	56,2		
Activități ale agențiilor turistice și a tur-operatorilor; alte servicii de rezervare și asistență turistică <i>Travel agency, tour operator reservation service and related activities</i>	97,8	96,3	113,2	101,6	118,3	102,6	88,4	88,2	104,1	98,8	105,7	82,4	56,8		
Coafură și alte activități de înfrumusețare <i>Hairdressing and other beautifying activities</i>	108,3	109,0	95,8	97,8	104,2	96,2	102,0	96,2	96,0	118,7	94,0	97,7	72,3		
Spălarea, curățarea (uscată) articolelor textile și a produselor din blană <i>Washing and (dry) cleaning of textile and fur products</i>	106,2	102,7	105,4	99,8	101,6	99,5	104,6	106,5	91,9	105,4	87,6	98,7	80,3		
Alte activități <i>Other activities</i>	103,1	103,3	112,5	90,3	100,6	99,8	97,7	103,0	97,1	102,1	114,8	93,4	76,6		

<sup>1)</sup> Date rectificat. / Rectified data.

<sup>2)</sup> Date provizorii. / Provisional data.

<sup>\*)</sup> Fără TVA. / Net of VAT.

**41. INDICIIL VOLUMULUI CIFREI DE AFACERI\*) PENTRU SERVICII DE PIAȚĂ PRESTATE POPULAȚIEI**  
**TURNOVER\*) VOLUME INDICES OF MARKET SERVICES RENDERED TO THE POPULATION**

- serie brută -

- unadjusted series -

	luna corespunzătoare din anul precedent = 100 / corresponding month of previous year = 100														
	2019										2020				
	mar	apr	mai	iun	iul	aug	sep	oct	nov	dec	ian	feb <sup>1)</sup>	mar <sup>2)</sup>	1.1-31.III.2020	
Mar	Apr	May	June	July	Aug	Sep	Oct	Nov	Dec	Jan	Feb <sup>1)</sup>	Mar <sup>2)</sup>	in % față de		
													1.1-31.III.2019 <sup>2)</sup>		
<b>TOTAL / TOTAL</b>	<b>118,0</b>	<b>114,2</b>	<b>115,7</b>	<b>113,4</b>	<b>106,3</b>	<b>110,0</b>	<b>112,8</b>	<b>113,6</b>	<b>114,4</b>	<b>117,6</b>	<b>117,4</b>	<b>109,8</b>	<b>59,7</b>	<b>94,6</b>	
Hoteli și restaurante <i>Hotels and restaurants</i>	131,6	124,3	123,0	124,6	112,5	111,2	115,8	118,9	117,5	123,3	115,6	110,8	57,5	92,9	
Jocuri de noroc și alte activități recreative <i>Gambling and other recreation activities</i>	103,2	108,1	109,4	100,4	100,3	114,3	109,8	108,4	108,2	118,1	122,2	114,9	63,7	100,1	
Activități ale agențiilor turistice și a tur-operatorilor; alte servicii de rezervare și asistență turistică <i>Travel agency, tour operator reservation service and related activities</i>	90,7	80,0	90,7	84,4	85,9	95,5	100,0	95,0	114,0	91,5	113,3	91,9	53,4	86,3	
Coafură și alte activități de înfrumusețare <i>Hairdressing and other beautifying activities</i>	121,7	133,3	119,2	114,8	108,6	104,0	110,0	105,3	104,8	112,1	127,8	113,9	76,0	104,4	
Spălarea, curățarea (uscată) articolelor textile și a produselor din blană <i>Washing and (dry) cleaning of textile and fur products</i>	104,3	120,2	119,8	124,3	123,0	119,4	121,7	116,3	110,8	114,6	103,0	108,3	81,8	97,5	
Alte activități <i>Other activities</i>	119,5	136,5	138,0	125,5	123,0	131,3	132,3	129,5	116,4	121,6	131,8	116,1	86,2	110,7	

<sup>1)</sup> Date rectificat. / Rectified data.

<sup>2)</sup> Date provizorii. / Provisional data.

<sup>\*)</sup> Fără TVA. / Net of VAT.

**42. INDICIIL VALORICI AI CIFREI DE AFACERI\*) PENTRU SERVICII DE PIATĂ PRESTATE ÎN SPECIAL ÎNTEPRINDERILOR  
TURNOVER\*) VALUE INDICES FOR MARKET SERVICES MAINLY RENDERED TO THE ENTERPRISES**

- serie brută -

- unadjusted series -

	luna precedentă = 100 / previous month = 100												
	2019										2020		
	mar	apr	mai	iun	iul	aug	sep	oct	nov	dec	ian	feb <sup>1)</sup>	mar <sup>2)</sup>
	Mar	Apr	May	June	July	Aug	Sep	Oct	Nov	Dec	Jan	Feb <sup>1)</sup>	Mar <sup>2)</sup>
<b>TOTAL / TOTAL</b>	<b>111,1</b>	<b>98,1</b>	<b>103,1</b>	<b>99,7</b>	<b>104,1</b>	<b>95,7</b>	<b>104,6</b>	<b>106,1</b>	<b>96,1</b>	<b>105,0</b>	<b>88,4</b>	<b>105,9</b>	<b>103,8</b>
Transporturi terestre și transporturi prin conducte <i>Land transport and transport via pipelines</i>	105,9	100,2	103,3	94,2	111,1	88,4	108,0	106,6	94,8	91,7	106,1	107,5	102,8
Transporturi pe apă <i>Water transport</i>	99,0	98,8	118,8	94,0	121,9	87,7	104,4	106,7	91,8	93,2	82,4	116,3	107,9
Transporturi aeriene <i>Air transport</i>	106,7	119,6	108,3	109,1	120,0	107,1	89,6	77,1	70,4	100,4	100,1	94,0	54,5
Depozitare și activități auxiliare pentru transporturi <i>Storage and transport auxiliary activities for transportation</i>	108,2	96,4	107,7	95,0	109,3	95,1	107,1	106,6	89,8	94,3	91,0	105,7	103,8
Activități de poștă și de curier <i>Mail and courier activities</i>	106,1	98,8	108,2	90,9	107,8	92,9	104,4	108,3	105,5	96,7	95,9	102,0	108,4
Activități de editare <i>Publishing activities</i>	113,0	89,8	105,0	110,6	92,6	102,5	112,5	102,2	96,4	113,8	73,2	99,1	115,8
Activități de producție cinematografică, video și de programe de televiziune; înregistrări audio și activități de editare muzicală <i>Activities of cinema production, video and TV programs, audio recordings and music activities</i>	104,6	93,9	98,9	106,4	86,7	111,3	95,6	141,7	90,8	102,9	76,2	95,8	111,7
Activități de difuzare și transmitere de programe <i>Broadcast activities</i>	134,7	109,0	97,9	85,5	93,4	93,8	135,4	129,4	107,0	82,7	65,2	119,0	115,2
Telecomunicații <i>Telecommunications</i>	111,2	93,0	104,3	103,6	98,3	100,0	104,5	103,2	103,0	104,6	78,7	106,1	101,0
Activități de servicii în tehnologia informației <i>Activities of services in information technology</i>	117,8	97,7	99,4	105,2	99,1	108,5	93,4	107,6	97,0	118,1	89,7	103,9	106,3
Activități de servicii informatice <i>Activities of information services</i>	106,7	99,8	96,2	107,5	106,2	89,8	102,1	114,1	106,6	104,1	90,5	104,3	109,2
Activități juridice și de contabilitate; activități de consultanță în management <i>Juridical and accounting activities; management consulting activities</i>	125,6	91,1	97,7	101,7	108,1	86,6	105,7	110,6	94,3	111,9	68,8	113,8	119,0
Activități de arhitectură și inginerie; activități de testări și analiză tehnică <i>Architectural and engineering activities; technical testing and analysis activities</i>	110,7	96,0	110,5	101,8	99,6	94,2	105,8	111,5	91,9	131,8	68,0	106,7	113,1
Publicitate și activități de studiere a pieței <i>Publicity and market study activities</i>	120,4	95,1	101,0	109,9	89,4	91,8	118,5	107,5	96,5	112,6	80,1	111,9	108,5
Alte activități profesionale, științifice și tehnice <i>Other professional, scientific and technical activities</i>	114,8	144,8	81,5	79,4	116,5	100,0	119,4	144,8	82,2	145,9	84,4	100,3	105,9
Activități de servicii privind forța de muncă <i>Labour market service activities</i>	109,8	100,7	101,9	98,7	102,0	97,2	97,2	108,5	98,1	99,7	90,8	105,4	100,8
Activități de investigație și protecție <i>Investigation and protection activities</i>	102,5	100,9	103,3	100,9	100,9	101,7	98,2	100,4	101,3	104,6	92,2	100,3	102,9
Activități de curățenie <i>Cleaning activities</i>	98,1	108,3	103,5	98,8	100,7	100,8	101,9	104,5	95,0	103,9	98,6	105,6	118,0
Activități de secretariat, servicii suport și alte activități de servicii prestate în special întreprinderilor <i>Secretariat, support service activities and other activities of services mostly rendered to the enterprises</i>	109,8	100,8	104,4	101,2	101,8	98,0	107,2	90,7	102,2	119,0	93,4	102,6	96,7
Tranzacții imobiliare <i>Real estate activities</i>	110,0	95,7	104,5	104,1	93,1	105,3	102,4	99,8	107,0	103,3	98,2	101,7	85,2
Activități de închiriere și leasing <i>Rental and leasing activities</i>	105,9	104,8	105,6	100,6	117,0	104,5	94,9	103,0	91,3	106,4	87,4	103,3	97,5

<sup>1)</sup> Date rectificative. / Rectified data.

<sup>2)</sup> Date provizorii. / Provisional data.

<sup>\*)</sup> Fără TVA. / Net of VAT.

**43. INDICIIL VALORICI AI CIFREI DE AFACERI\*) PENTRU SERVICII DE PIATĂ  
PRESTATE ÎN SPECIAL ÎNTEPRINDERILOR  
TURNOVER\*) VALUE INDICES FOR MARKET SERVICES MAINLY  
RENDERED TO THE ENTERPRISES**

- serie brută -

- unadjusted series -

	luna corespunzătoare din anul precedent = 100 / corresponding month of previous year = 100													1.1-31.III.2020 în % față de in % as against 1.1-31.III.2019 <sup>2)</sup>
	2019											2020		
	mar	apr	mai	iun	iul	aug	sep	oct	nov	dec	ian	feb <sup>1)</sup>	mar <sup>2)</sup>	
	Mar	Apr	May	June	July	Aug	Sep	Oct	Nov	Dec	Jan	Feb <sup>1)</sup>	Mar <sup>2)</sup>	
<b>TOTAL / TOTAL</b>	<b>114,7</b>	<b>115,4</b>	<b>112,6</b>	<b>107,9</b>	<b>109,8</b>	<b>107,8</b>	<b>110,5</b>	<b>108,3</b>	<b>103,1</b>	<b>109,4</b>	<b>113,8</b>	<b>117,0</b>	<b>109,4</b>	<b>113,2</b>
Transporturi terestre și transporturi prin conducte <i>Land transport and transport via pipelines</i>	108,0	110,5	109,5	101,3	109,7	100,5	107,0	100,5	96,9	97,8	115,4	115,7	112,3	114,4
Transporturi pe apă <i>Water transport</i>	156,5	133,2	143,3	120,3	121,3	105,6	106,0	109,1	112,1	103,3	102,8	106,7	116,3	108,8
Transporturi aeriene <i>Air transport</i>	100,9	101,9	104,8	101,1	99,0	100,3	99,4	95,7	84,0	85,3	86,1	88,9	45,4	73,3
Depozitare și activități auxiliare pentru transporturi <i>Storage and transport auxiliary activities for transportation</i>	113,1	113,4	111,8	101,7	101,0	102,5	111,2	112,3	100,8	109,2	103,1	103,2	99,0	101,7
Activități de poștă și de curier <i>Mail and courier activities</i>	106,4	118,6	116,2	111,6	117,9	107,0	112,4	110,0	111,9	118,2	111,8	116,6	119,1	115,9
Activități de editare <i>Publishing activities</i>	108,5	101,2	103,4	105,9	105,7	106,5	108,1	106,4	102,5	108,9	108,5	102,3	104,8	105,1
Activități de producție cinematografică, video și de programe de televiziune; înregistrări audio și activități de editare muzicală <i>Activities of cinema production, video and TV programs, audio recordings and music activities</i>	84,1	107,2	78,5	85,2	67,4	88,0	87,5	96,7	81,6	78,7	101,8	92,3	98,6	97,5
Activități de difuzare și transmitere de programe <i>Broadcast activities</i>	103,6	122,4	116,4	106,6	115,1	124,8	125,1	123,6	124,6	119,4	106,5	129,4	110,7	115,0
Telecomunicații <i>Telecommunications</i>	107,7	103,7	103,1	103,5	100,5	102,0	113,6	104,9	111,5	111,6	99,1	106,4	96,6	100,6
Activități de servicii în tehnologia informației <i>Activities of services in information technology</i>	123,5	138,7	121,9	119,4	122,4	129,5	107,3	117,7	98,5	114,7	134,2	138,9	125,3	132,4
Activități de servicii informatice <i>Activities of information services</i>	104,9	122,2	105,8	115,2	119,4	112,4	119,1	128,9	147,8	139,3	118,7	128,2	131,3	126,1
Activități juridice și de contabilitate; activități de consultanță în management <i>Juridical and accounting activities; management consulting activities</i>	135,8	120,5	118,6	122,1	130,8	111,8	114,1	101,1	94,9	105,4	91,7	102,6	97,2	97,2
Activități de arhitectură și inginerie; activități de testări și analiză tehnică <i>Architectural and engineering activities; technical testing and analysis activities</i>	128,8	109,5	114,0	102,0	102,0	103,0	98,3	104,1	96,9	111,9	114,7	116,1	118,6	116,6
Publicitate și activități de studiere a pieței <i>Publicity and market study activities</i>	117,1	112,1	107,8	110,1	105,1	101,1	104,6	104,5	96,8	101,5	120,7	129,2	116,4	121,8
Alte activități profesionale, științifice și tehnice <i>Other professional, scientific and technical activities</i>	114,1	172,2	116,4	95,0	107,5	110,9	133,5	164,5	128,7	170,5	233,0	220,1	202,8	217,6
Activități de servicii privind forța de muncă <i>Labour market service activities</i>	98,0	100,3	97,9	94,4	96,7	98,1	96,0	101,0	99,1	100,3	99,8	109,0	100,1	102,8
Activități de investigație și protecție <i>Investigation and protection activities</i>	123,3	118,9	124,9	125,1	120,5	122,2	121,7	115,1	116,0	118,7	108,7	106,8	107,1	107,5
Activități de curățenie <i>Cleaning activities</i>	107,9	112,1	103,2	103,0	111,0	109,1	107,8	114,4	107,9	111,0	124,3	120,6	145,0	130,0
Activități de secretariat, servicii suport și alte activități de servicii prestate în special întreprinderilor <i>Secretariat, support service activities and other activities of services mostly rendered to the enterprises</i>	101,9	111,8	114,8	110,0	112,8	112,2	122,8	105,4	101,2	117,7	122,2	132,2	116,4	123,3
Tranzacții imobiliare <i>Real estate activities</i>	126,3	127,0	126,5	121,3	106,6	119,9	123,3	127,5	131,4	127,0	124,2	126,7	98,0	115,7
Activități de închiriere și leasing <i>Rental and leasing activities</i>	127,0	131,9	130,1	121,7	120,6	124,4	139,1	143,7	136,6	140,2	134,6	123,6	113,7	123,4

<sup>1)</sup> Date rectificative. / Rectified data.

<sup>2)</sup> Date provizorii. / Provisional data.

<sup>\*)</sup> Fără TVA. / Net of VAT.



#### 44. TRANSPORTUL DE PASAGERI PASSENGERS TRANSPORT

	Anii Years	Pasageri transportați - mii pasageri – <i>Transported passengers</i> - thousand passengers -				Parcursul pasagerilor - milioane pasageri - km – <i>Passengers transport performance</i> - million passengers- km -			
		Trim.I	Trim.II	Trim.III	Trim.IV	Trim.I	Trim.II	Trim.III	Trim.IV
		1 <sup>st</sup> Q.	2 <sup>nd</sup> Q.	3 <sup>rd</sup> Q.	4 <sup>th</sup> Q.	1 <sup>st</sup> Q.	2 <sup>nd</sup> Q.	3 <sup>rd</sup> Q.	4 <sup>th</sup> Q.
<b>Transport feroviar</b>	<b>2018</b>	<b>15747</b>	<b>16842</b>	<b>16799</b>	<b>17112</b>	<b>1153</b>	<b>1394</b>	<b>1663</b>	<b>1367</b>
<b>Rail transport</b>	<b>2019</b>	<b>16924</b>	<b>17433</b>	<b>17768</b>	<b>17583</b>	<b>1250</b>	<b>1492</b>	<b>1733</b>	<b>1431</b>
din care: / of which:									
- transport național	2018	15710	16808	16745	17061	1146	1388	1652	1357
<i>national transport</i>	2019	16884	17387	17695	17538	1243	1483	1717	1423
- transport internațional	2018	37	34	54	51	7	6	11	10
<i>international transport</i>	2019	40	46	73	45	7	9	16	8
- tranzit	2018	*)	*)	*)	*)	*)	*)	*)	*)
<i>transit</i>	2019	*)	*)	*)	*)	*)	*)	*)	*)
<b>Transport rutier județean, interjudețean și internațional</b>	<b>2018</b>	<b>91118</b>	<b>88677</b>	<b>82200</b>	<b>99343</b>	<b>5133</b>	<b>4438</b>	<b>5729</b>	<b>4637</b>
<b>County, intercounty and international road transport</b>	<b>2019</b>	<b>90071</b>	<b>89657</b>	<b>84003</b>	<b>91825</b>	<b>4789</b>	<b>5261</b>	<b>5064</b>	<b>5439</b>
din care: / of which:									
- transport național	2018	90497	88288	81282	98823	3956	3608	3945	4065
<i>national transport</i>	2019	89769	89073	83403	91230	4217	4465	4224	4572
- transport internațional	2018	621	389	918	520	1177	830	1784	572
<i>international transport</i>	2019	302	584	600	595	572	796	840	867
<b>Transport pe căi navigabile interioare</b>	<b>2018</b>	<b>16</b>	<b>33</b>	<b>53</b>	<b>18</b>	<b>1</b>	<b>1</b>	<b>3</b>	<b>1</b>
<b>Inland waterways transport</b>	<b>2019</b>	<b>15</b>	<b>30</b>	<b>49</b>	<b>17</b>	<b>1</b>	<b>1</b>	<b>3</b>	<b>1</b>
din care: / of which:									
- transport național	2018	16	33	53	18	1	1	3	1
<i>national transport</i>	2019	15	30	49	17	1	1	3	1
- transport internațional	2018	-	-	-	-	-	-	-	-
<i>international transport</i>	2019	-	-	-	-	-	-	-	-
<b>Transport aerian</b>	<b>2018</b>	<b>4356</b>	<b>5588</b>	<b>6678</b>	<b>5194</b>	<b>-</b>	<b>-</b>	<b>-</b>	<b>-</b>
<b>Air transport</b>	<b>2019</b>	<b>4644</b>	<b>6065</b>	<b>6997</b>	<b>5487</b>	<b>-</b>	<b>-</b>	<b>-</b>	<b>-</b>
din care: / of which:									
- transport național	2018	613	719	774	729	-	-	-	-
<i>national transport</i>	2019	620	668	686	684	-	-	-	-
- transport internațional	2018	3743	4869	5904	4465	-	-	-	-
<i>international transport</i>	2019	4024	5397	6311	4803	-	-	-	-
<b>Transport maritim <sup>1)</sup></b>	<b>2018</b>	<b>-</b>	<b>-</b>	<b>-</b>	<b>-</b>	<b>-</b>	<b>-</b>	<b>-</b>	<b>-</b>
<b>Maritime transport <sup>1)</sup></b>	<b>2019</b>	<b>-</b>	<b>-</b>	<b>-</b>	<b>-</b>	<b>-</b>	<b>-</b>	<b>-</b>	<b>-</b>
<b>Transport rutier public local</b>	<b>2018</b>	<b>476379</b>	<b>471712</b>	<b>439807</b>	<b>476083</b>	<b>3032</b>	<b>2977</b>	<b>2732</b>	<b>3050</b>
<b>Local public transport</b>	<b>2019</b>	<b>422765<sup>2)</sup></b>	<b>438393<sup>2)</sup></b>	<b>427279<sup>3)</sup></b>	<b>474783<sup>3),4)</sup></b>	<b>2708<sup>2)</sup></b>	<b>2750<sup>2)</sup></b>	<b>2648<sup>3)</sup></b>	<b>2969<sup>3),4)</sup></b>

<sup>1)</sup> Pasageri de croazieră, inclusiv pasageri de croazieră în excursie – intrări.

*Cruise passengers including cruise passengers on cruise passengers excursion – inwards.*

<sup>2)</sup> Date care nu includ pasagerii pensionari cu domiciliul în Municipiul București, beneficiari de gratuități conform prevederilor H.C.G.M.B. nr.139/2006.

*Data that do not include pensioner passengers residing in Bucharest Municipality, beneficiaries of gratuity according to*

*B.G.C.D. No.139/2006.*

<sup>3)</sup> Datele nu sunt comparabile cu cele din perioada similară a anului precedent din cauza modificării modului de estimare a numărului de pasageri transportați pentru posesorii de abonamente, de către unele societăți de transport public local.

*The data are not comparable with those of the similar period of the previous year due to changes in the estimation of the number of passengers transported for the holders of subscriptions, by some local public transport companies.*

<sup>4)</sup> Include date provizorii pentru transportul public local de pasageri cu metroul.

*Includes provisional data for local public passengers transport by underground.*

<sup>a)</sup> Date sub 0,5. / Data under 0.5.

## 45. TRANSPORTUL DE MĂRFURI GOODS TRANSPORT

	Anii Years	Mărfuri transportate – mii tone – <i>Transported goods – thousand tonnes -</i>				Parcursul mărfurilor – milioane tone- km – <i>Goods transport performance</i>			
						<i>- million tonnes- km -</i>			
		Trim.I 1 <sup>st</sup> Q.	Trim.II 2 <sup>nd</sup> Q.	Trim.III 3 <sup>rd</sup> Q.	Trim.IV 4 <sup>th</sup> Q.	Trim.I 1 <sup>st</sup> Q.	Trim.II 2 <sup>nd</sup> Q.	Trim.III 3 <sup>rd</sup> Q.	Trim.IV 4 <sup>th</sup> Q.
<b>Transport feroviar<sup>1)</sup></b>	<b>2018</b>	<b>12911</b>	<b>13021</b>	<b>14489</b>	<b>15008</b>	<b>2977</b>	<b>3259</b>	<b>3388</b>	<b>3452</b>
<b>Rail transport<sup>1)</sup></b>	<b>2019</b>	<b>14163</b>	<b>14055</b>	<b>15565</b>	<b>15025</b>	<b>3184</b>	<b>3179</b>	<b>3538</b>	<b>3411</b>
din care: / of which:									
- transport național <i>national transport</i>	2018	10222	10241	11693	12054	2225	2393	2530	2483
	2019	11277	11666	13310	12494	2319	2492	2808	2619
- transport internațional <i>international transport</i>	2018	2473	2550	2568	2717	634	723	736	837
	2019	2579	2209	2033	2271	715	583	602	657
- tranzit <i>transit</i>	2018	216	230	228	237	118	143	122	132
	2019	307	180	222	260	150	104	128	135
<b>Transport pe căi navigabile interioare<sup>2)</sup></b>	<b>2018</b>	<b>5548</b>	<b>7876</b>	<b>8978</b>	<b>7312</b>	<b>2434</b>	<b>3410</b>	<b>3495</b>	<b>2922</b>
<b>Inland waterways transport<sup>2)</sup></b>	<b>2019</b>	<b>7376</b>	<b>8196</b>	<b>9799</b>	<b>7890</b>	<b>3491</b>	<b>3625</b>	<b>3705</b>	<b>3136</b>
din care: / of which:									
- transport național <i>national transport</i>	2018	2847	3723	5299	4271	687	835	1264	916
	2019	3481	3975	5784	3951	791	808	1311	814
- transport internațional <i>international transport</i>	2018	1569	2507	2492	1972	832	1353	1410	1231
	2019	2711	2908	2865	2799	1784	1846	1728	1668
- tranzit <sup>2)</sup> <i>transit<sup>2)</sup></i>	2018	1132	1646	1187	1069	915	1222	821	775
	2019	1184	1313	1150	1140	916	971	666	654
<b>Transport prin conducte petroliere magistrale</b>	<b>2018</b>	<b>1633</b>	<b>1389</b>	<b>1711</b>	<b>1726</b>	<b>275</b>	<b>220</b>	<b>280</b>	<b>305</b>
<b>Transport by oil pipelines</b>	<b>2019</b>	<b>1584</b>	<b>1728</b>	<b>1797</b>	<b>1747</b>	<b>251</b>	<b>302</b>	<b>303</b>	<b>312</b>
din care: / of which:									
- transport național <i>national transport</i>	2018	878	753	933	829	84	62	87	76
	2019	862	823	827	810	78	73	72	72
- transport internațional <i>international transport</i>	2018	755	636	778	897	191	158	193	229
	2019	722	905	970	937	173	229	231	240
<b>Transport maritim<sup>3)</sup></b>	<b>2018</b>	<b>11040</b>	<b>10590</b>	<b>14629</b>	<b>12773</b>	-	-	-	-
<b>Maritime transport<sup>3)</sup></b>	<b>2019</b>	<b>11677</b>	<b>12602</b>	<b>14663</b>	<b>14156</b>	-	-	-	-
din care: / of which:									
- transport național <i>national transport</i>	2018	-	-	-	75	-	-	-	-
	2019	-	3	-	-	-	-	-	-
- transport internațional <i>international transport</i>	2018	11040	10590	14629	12698	-	-	-	-
	2019	11677	12599	14663	14156	-	-	-	-
<b>Transport aerian</b>	<b>2018</b>	<b>12</b>	<b>12</b>	<b>12</b>	<b>13</b>	-	-	-	-
<b>Air transport</b>	<b>2019</b>	<b>11</b>	<b>12</b>	<b>12</b>	<b>12</b>	-	-	-	-
din care: / of which:									
- transport național <i>national transport</i>	2018	1	1	*)	*)	-	-	-	-
	2019	*)	1	*)	*)	-	-	-	-
- transport internațional <i>international transport</i>	2018	11	11	12	13	-	-	-	-
	2019	11	11	12	12	-	-	-	-
<b>Transport rutier</b>	<b>2018</b>	<b>47515</b>	<b>63312</b>	<b>67324</b>	<b>58981</b>	<b>14127</b>	<b>15902</b>	<b>14744</b>	<b>13988</b>
<b>Road transport</b>	<b>2019</b>	<b>49641</b>	<b>64256</b>	<b>73582</b>	<b>69137</b>	<b>14756</b>	<b>15639</b>	<b>14785</b>	<b>15861</b>
din care: / of which:									
- transport național <i>national transport</i>	2018	33735	48625	53729	45742	3097	3736	3863	3661
	2019	35292	50486	59886	54516	3426	4280	4386	4582
- transport internațional <sup>4)</sup> <i>international transport<sup>4)</sup></i>	2018	13780	14687	13595	13239	11030	12166	10881	10327
	2019	14349	13770	13696	14621	11330	11359	10399	11279

<sup>1)</sup> Parcurs de exploatare tarifar.

*Tariff data on transport of goods by rail performance.*

<sup>2)</sup> Include date trimestriale privind transportul între porturile din Bulgaria, echivalent – conform legislației și metodologiei Eurostat – cu transport de tranzit pentru România, date transmise reciproc pe baza Acordului suplimentar între Institutul Național de Statistică al Bulgariei.

și Institutul Național de Statistică al României, iunie 2009.

*Quarterly data on transport between ports in Bulgaria equivalent to transit transport for Romania in accordance with the legislation and Eurostat methodological approach included, data mutually supplied in the framework of the Supplementary agreement between National Statistical Institute of Bulgaria and National Institute of Statistics of Romania, June 2009.*

<sup>3)</sup> Date conforme cu metodologia Eurostat privind evitarea "dublei înregistrări" pentru transportul național.

*Data in accordance with Eurostat methodological approach related to the treatment of "double counting" in national transport.*

<sup>4)</sup> Conform legislației și metodologiei Eurostat, include date de transport între state terțe și cabotaj.

*According to the legislation and Eurostat methodological approach, cross-trade and cabotage transport data included.*

<sup>\*)</sup> Date sub 0,5 mii tone. / *Data under 0.5 thou tonnes.*

## 46. TRANSPORTUL PORTUAR DE MĂRFURI GOODS TRANSPORT AT PORTS

	U.M. M.U.	Anii Years	Realizări / Achieved			
			Trim.I	Trim.II	Trim.III	Trim.IV
			1 <sup>st</sup> Q.	2 <sup>nd</sup> Q.	3 <sup>rd</sup> Q.	4 <sup>th</sup> Q.
<b>Transport portuar maritim</b>	<b>mii tone</b>	<b>2018</b>	<b>11040</b>	<b>10590</b>	<b>14629</b>	<b>12848</b>
<b>Transport at maritime ports</b>	<b>thou tonnes</b>	<b>2019</b>	<b>11677</b>	<b>12605</b>	<b>14663</b>	<b>14156</b>
- Mărfuri încărcate	mii tone	2018	5171	5091	7956	6741
Loaded goods	thou tonnes	2019	5369	5597	7996	7773
- Mărfuri descărcate	mii tone	2018	5869	5499	6673	6107
Unloaded goods	thou tonnes	2019	6308	7008	6667	6383
<b>Transport portuar pe căi navigabile interioare</b>	<b>mii tone</b>	<b>2018</b>	<b>5548</b>	<b>7876</b>	<b>8978</b>	<b>7312</b>
<b>Transport at inland waterways ports</b>	<b>thou tonnes</b>	<b>2019</b>	<b>7376</b>	<b>8196</b>	<b>9799</b>	<b>7890</b>
- Mărfuri încărcate	mii tone	2018	2261	2844	3417	3035
Loaded goods	thou tonnes	2019	3091	3390	4100	3218
- Mărfuri descărcate	mii tone	2018	2155	3386	4374	3208
Unloaded goods	thou tonnes	2019	3101	3493	4549	3532
- Tranzit <sup>1)</sup>	mii tone	2018	1132	1646	1187	1069
Transit <sup>1)</sup>	thou tonnes	2019	1184	1313	1150	1140
<b>Transport portuar pe căi navigabile interioare – tone – km <sup>-1)</sup></b>	<b>mil. tone – km</b>	<b>2018</b>	<b>2434</b>	<b>3410</b>	<b>3495</b>	<b>2922</b>
<b>Transport performance at inland waterways ports <sup>1)</sup></b>	<b>mill. tonnes – km</b>	<b>2019</b>	<b>3491</b>	<b>3626</b>	<b>3705</b>	<b>3135</b>
- Mărfuri încărcate	mil. tone – km	2018	861	1016	1141	1048
Loaded goods	mill. tonnes – km	2019	1377	1370	1480	1219
- Mărfuri descărcate	mil. tone – km	2018	658	1172	1533	1099
Unloaded goods	mill. tonnes – km	2019	1198	1285	1559	1262
- Tranzit <sup>1)</sup>	mil. tone – km	2018	915	1222	821	775
Transit <sup>1)</sup>	mill. tonnes – km	2019	916	971	666	654

<sup>1)</sup> Include date trimestriale privind transportul între porturile din Bulgaria, echivalent – conform legislației și metodologiei Eurostat – cu transport de tranzit pentru România, date transmise reciproc pe baza Acordului suplimentar între Institutul Național de Statistică al Bulgariei și Institutul Național de Statistică al României, iunie 2009.

Quarterly data on transport between ports in Bulgaria equivalent to transit transport for Romania in accordance with the legislation and Eurostat methodological approach included, data mutually supplied in the framework of the Supplementary agreement between National Statistical Institute of Bulgaria and National Institute of Statistics of Romania, June 2009.

## 47. TRANSPORTUL AEROPORTUAR DE PASAGERI ȘI MĂRFURI AIR TRANSPORT OF PASSENGERS AND GOODS

	Anii Years	Trim.I 1 <sup>st</sup> Q.	Trim.II 2 <sup>nd</sup> Q.	Trim.III 3 <sup>rd</sup> Q.	Trim.IV 4 <sup>th</sup> Q.
<b>A. Trafic comercial / A. Commercial traffic</b>					
<b>Pasageri – număr – total (a+b)</b>	<b>2018</b>	<b>4355998</b>	<b>5587556</b>	<b>6678432</b>	<b>5193823</b>
<b>Passengers – number – total (a+b)</b>	<b>2019</b>	<b>4644380</b>	<b>6064892</b>	<b>6996789</b>	<b>5487252</b>
a) îmbarcați	2018	2225723	2802451	3358717	2586653
a) embarked	2019	2406338	3030677	3485656	2727362
b) debarcați	2018	2130275	2785105	3319715	2607170
b) disembarked	2019	2238042	3034215	3511133	2759890
<b>Mărfuri (inclusiv poștă) - tone - total (c+d)</b>	<b>2018</b>	<b>11823</b>	<b>12328</b>	<b>11835</b>	<b>12534</b>
<b>Goods (including mail) – tonnes - total (c+d)</b>	<b>2019</b>	<b>11391</b>	<b>11791</b>	<b>11748</b>	<b>12385</b>
c) încărcate	2018	5686	5896	5674	5978
c) loaded	2019	5151	5389	5265	5280
d) descărcate	2018	6137	6432	6161	6556
d) unloaded	2019	6240	6402	6483	7105
<b>Mișcări aeronave – număr – total</b>	<b>2018</b>	<b>41955</b>	<b>49949</b>	<b>56940</b>	<b>46096</b>
<b>Aircraft movements – number – total</b>	<b>2019</b>	<b>42562</b>	<b>49585</b>	<b>56499</b>	<b>47343</b>
<b>1. Curse regulate / 1. Regular flights</b>					
<b>Pasageri- număr – total (a+b)</b>	<b>2018</b>	<b>4321436</b>	<b>5439346</b>	<b>6320770</b>	<b>5128619</b>
<b>Passengers – number – total (a+b)</b>	<b>2019</b>	<b>4609751</b>	<b>5841649</b>	<b>6448149</b>	<b>5394874</b>
a) îmbarcați	2018	2209348	2722657	3185189	2555968
a) embarked	2019	2391645	2908408	3237243	2685645
b) debarcați	2018	2112088	2716689	3135581	2572651
b) disembarked	2019	2218106	2933241	3210906	2709229
<b>Mărfuri (inclusiv poștă) - tone - total (c+d)</b>	<b>2018</b>	<b>11164</b>	<b>11604</b>	<b>11092</b>	<b>11471</b>
<b>Goods (including mail) – tonnes - total (c+d)</b>	<b>2019</b>	<b>10969</b>	<b>11646</b>	<b>11600</b>	<b>12261</b>
c) încărcate	2018	5277	5477	5316	5516
c) loaded	2019	4763	5331	5177	5205
d) descărcate	2018	5887	6127	5776	5955
d) unloaded	2019	6206	6315	6423	7056
<b>Mișcări aeronave – număr – total</b>	<b>2018</b>	<b>40225</b>	<b>46718</b>	<b>52097</b>	<b>43813</b>
<b>Aircraft movements – number – total</b>	<b>2019</b>	<b>41133</b>	<b>47037</b>	<b>50654</b>	<b>44526</b>
<b>2. Curse neregulate / 2. Irregular flights</b>					
<b>Pasageri – număr – total (a+b)</b>	<b>2018</b>	<b>34562</b>	<b>148210</b>	<b>357662</b>	<b>65204</b>
<b>Passengers – number – total (a+b)</b>	<b>2019</b>	<b>34629</b>	<b>223243</b>	<b>548640</b>	<b>92378</b>
a) îmbarcați	2018	16375	79794	173528	30685
a) embarked	2019	14693	122269	248413	41717
b) debarcați	2018	18187	68416	184134	34519
b) disembarked	2019	19936	100974	300227	50661
<b>Mărfuri (inclusiv poștă) - tone - total (c+d)</b>	<b>2018</b>	<b>659</b>	<b>724</b>	<b>743</b>	<b>1063</b>
<b>Goods (including mail) – tonnes - total (c+d)</b>	<b>2019</b>	<b>422</b>	<b>145</b>	<b>148</b>	<b>124</b>
c) încărcate	2018	409	419	358	462
c) loaded	2019	388	58	88	75
d) descărcate	2018	250	305	385	601
d) unloaded	2019	34	87	60	49
<b>Mișcări aeronave – număr – total</b>	<b>2018</b>	<b>1730</b>	<b>3231</b>	<b>4843</b>	<b>2283</b>
<b>Aircraft movements – number – total</b>	<b>2019</b>	<b>1429</b>	<b>2548</b>	<b>5845</b>	<b>2817</b>
<b>B. Mișcări de aeronave în transportul aerian</b>					
<b>necomercial – număr</b>	<b>2018</b>	<b>3823</b>	<b>8998</b>	<b>6608</b>	<b>6038</b>
<b>B. Aircraft movements in non-commercial air transport – number</b>	<b>2019</b>	<b>6912</b>	<b>8909</b>	<b>10499</b>	<b>7864</b>

**48. INMATRICULARI NOI DE VEHICULE RUTIERE <sup>\*)</sup>**  
**NEW REGISTRATIONS OF ROAD VEHICLES <sup>\*)</sup>**

- număr -

- number -

	Anii Years	Trimestrul / Quarter			
		Trim.I	Trim.II	Trim.III	Trim.IV
		1 <sup>st</sup> Q.	2 <sup>nd</sup> Q.	3 <sup>rd</sup> Q.	4 <sup>th</sup> Q.
<b>Vehicule rutiere pentru transportul pasagerilor</b> <b>Road vehicles for passengers transport</b>	<b>2019</b>	<b>149498</b>	<b>147972</b>	<b>168445</b>	<b>156195</b>
	<b>2020</b>	<b>138996</b>			
Autoturisme (inclusiv taxiuri) <i>Passenger cars (including taxis)</i>	2019	146147	143188	163943	152879
	2020	136059			
Autobuze și microbuze <i>Buses and minibuses</i>	2019	1247	1026	569	679
	2020	551			
Moped și motociclete <i>Mopeds and motorcycles</i>	2019	2104	3758	3933	2637
	2020	2386			
<b>Vehicule rutiere pentru transportul mărfurilor</b> <b>Road vehicles for goods transport</b>	<b>2019</b>	<b>28813</b>	<b>30018</b>	<b>29737</b>	<b>27245</b>
	<b>2020</b>	<b>27251</b>			
Autocamioane și vehicule rutiere pentru scopuri speciale <i>Lorries and road vehicles for special purposes</i>	2019	16644	16721	17914	15803
	2020	15978			
Autotractoare <i>Road tractors</i>	2019	3685	3511	2596	2833
	2020	3084			
Remorci și semiremorci <i>Trailers and semitrailers</i>	2019	8484	9786	9227	8609
	2020	8189			

<sup>\*)</sup> Nu sunt cuprinse tramvaiele și troleibuzele, remorcile din agricultură și vehiculele de locuit.

*Trams, trolleybuses, agricultural trailers and housing vehicles are not included.*

**Sursa:** Direcția Regim Permise de Conducere și Înmatriculare a Vehiculelor din cadrul Ministerului Afacerilor Interne.

**Source:** Directorate for Driving Licenses and Vehicles Registration Certificates within the Ministry of Internal Affairs.

**49. SOSIRI ÎN PRINCIPALELE STRUCTURI DE PRIMIRE TURISTICĂ  
CU FUNCȚIUNI DE CAZARE TURISTICĂ  
ARRIVALS IN THE MAIN ESTABLISHMENTS OF TOURISTIC RECEPTION WITH FUNCTIONS  
OF TOURISTIC ACCOMMODATION**

- număr -												- number -		
Tipuri de structuri de primire turistică / Zone turistice <i>Types of establishments of touristic reception / Touristic area</i>	2019											2020		
	mar	apr	mai	iun	iul	aug	sep	oct	nov	dec	ian	feb	mar	
	<i>Mar</i>	<i>Apr</i>	<i>May</i>	<i>June</i>	<i>July</i>	<i>Aug</i>	<i>Sep</i>	<i>Oct</i>	<i>Nov</i>	<i>Dec</i>	<i>Jan</i>	<i>Feb</i>	<i>Mar</i>	
<b>Total / Total</b>	<b>800361</b>	<b>885822</b>	<b>1103937</b>	<b>1308897</b>	<b>1651335</b>	<b>1869383</b>	<b>1312488</b>	<b>1081817</b>	<b>902837</b>	<b>834614</b>	<b>796256</b>	<b>724445</b>	<b>242105</b>	
- români <i>Romanians</i>	631270	681807	831301	1022762	1350243	1557077	1024725	843025	726382	685959	668636	603642	207885	
- străini <i>foreigners</i>	169091	204015	272636	286135	301092	312306	287763	238792	176455	148655	127620	120803	34220	
	Pe tipuri de structuri de primire turistică <i>By type of establishments of touristic reception</i> din care: / of which:													
Hoteluri <i>Hotels</i>	588955	631838	794524	936353	1126774	1252161	935977	777634	657482	578238	553566	527019	169908	
Hosteluri <i>Hostels</i>	23543	28118	31277	38044	52532	57083	35046	30972	27024	24891	24253	21212	8133	
Moteluri <i>Motels</i>	18936	20948	23410	27281	31656	34081	26267	23285	19230	18449	16594	15569	7365	
Hanuri <i>Inns</i>	287	233	155	276	303	257	267	239	181	227	153	118	34	
Vile turistice <i>Touristic villas</i>	23599	29044	33658	40834	68884	79375	44562	34823	27269	26619	28681	21940	8455	
Cabane turistice <i>Touristic chalets</i>	7972	8561	10860	13692	19910	23115	16594	11362	8570	10733	11820	9542	2345	
Pensiuni turistice <i>Touristic boarding houses</i>	77079	88020	101688	112051	138928	164459	114128	99417	86233	89493	81951	68666	25965	
Pensiuni agroturistice <i>Agro-touristic boarding houses</i>	57876	73661	97876	114971	157523	189009	124086	98471	71987	82341	76178	58181	19139	
Tabere de elevi și preșcolari <i>School and pre-school camps</i>	893	2678	4172	6026	10188	11718	3067	2392	2710	1302	1237	735	280	
Campinguri <i>Campings</i>	75	237	513	8377	21692	26632	2363	264	22	8	53	8	-	
Popasuri turistice <i>Touristic halting places</i>	396	919	1251	2996	5821	6408	3721	784	897	916	553	481	131	
Bungalouri <i>Bungalows</i>	576	616	2580	4283	8286	14882	3143	1260	543	629	756	621	263	
Căsuțe turistice <i>Houselet-type units</i>	124	385	670	2128	6599	7389	1405	322	314	402	309	189	84	
Spații de cazare pe nave <i>Ship accommodation spaces</i>	-	139	721	882	1081	1716	1036	164	51	-	-	-	-	
	Pe zone turistice <i>By touristic areas</i> din total: / of total:													
Stațiuni balneare <i>Spas</i>	68944	76720	98478	103471	135749	149347	114337	100580	80797	61253	80944	60352	20983	
Stațiuni din zona litorală, exclusiv orașul Constanța <i>Seaside area, excluding town of Constanța</i>	8733	13813	27859	174404	352664	412111	122248	12798	9455	7628	8172	7975	3675	
Stațiuni din zona montană <i>Mountain area resorts</i>	128484	144262	170002	198481	251280	308327	215317	180643	150320	170966	188160	149688	37734	
Zona Delta Dunării, inclusiv orașul Tulcea <i>Danube Delta area, including town of Tulcea</i>	3208	6163	18023	23040	28447	40450	25878	10223	3767	2803	2532	2785	868	
București și orașele reședință de județ, exclusiv Tulcea <i>Bucharest and county capital cities, Tulcea city excluded</i>	448407	480140	583955	588451	618168	660807	603329	574445	498614	447205	381593	382196	130958	
Alte localități și trasee turistice <i>Other localities and touristic routs</i>	142585	164724	205620	221050	265027	298341	231379	203128	159884	144759	134855	121449	47887	

**Notă:** Cercetarea statistică referitoare la „Frecventarea structurilor de primire turistică cu funcțiuni de cazare” se adresează tuturor structurilor de primire cu o capacitate de cazare turistică de minim 10 locuri-pat.

**Note:** *Statistical survey on "Occupancy of touristic reception establishments with accommodation functions" addresses all the establishments of reception with accommodation capacity of minimum 10 bed-places.*

**50. ÎNNOPTĂRI ÎN PRINCIPALELE STRUCTURI DE PRIMIRE TURISTICĂ  
CU FUNCȚIUNI DE CAZARE TURISTICĂ  
OVERNIGHT STAYS IN THE MAIN ESTABLISHMENTS OF TOURISTIC RECEPTION WITH  
FUNCTIONS OF TOURISTIC ACCOMMODATION**

- număr -

- number -

Tipuri de structuri de primire turistică / Zone turistice <i>Types of establishments of touristic reception / Touristic area</i>	2019										2020		
	mar <i>Mar</i>	apr <i>Apr</i>	mai <i>May</i>	iun <i>June</i>	iul <i>July</i>	aug <i>Aug</i>	sep <i>Sep</i>	oct <i>Oct</i>	nov <i>Nov</i>	dec <i>Dec</i>	ian <i>Jan</i>	feb <i>Feb</i>	mar <i>Mar</i>
<b>Total / Total</b>	<b>1519148</b>	<b>1764779</b>	<b>2162490</b>	<b>2993412</b>	<b>4407335</b>	<b>5057673</b>	<b>3027852</b>	<b>2352335</b>	<b>1924251</b>	<b>1691806</b>	<b>1575540</b>	<b>1404576</b>	<b>483698</b>
- români <i>Romanians</i>	1181103	1367164	1629754	2441968	3809213	4450514	2491648	1878213	1565637	1373687	1299219	1143279	413230
- străini <i>foreigners</i>	338045	397615	532736	551444	598122	607159	536204	474122	358614	318119	276321	261297	70468
<i>Pe tipuri de structuri de primire turistică / By type of establishments of touristic reception din care: / of which:</i>													
Hoteluri <i>Hotels</i>	1148263	1290838	1592404	2259137	3197580	3604181	2296661	1795926	1482580	1192060	1115224	1042442	348125
Hosteluri <i>Hostels</i>	45303	55381	61835	79810	133855	153038	70035	62592	52325	46933	48804	43606	19722
Moteluri <i>Motels</i>	30561	33092	38102	41602	48005	54702	42442	37889	31868	30318	27055	26077	12375
Hanuri <i>Inns</i>	377	304	224	356	380	295	314	282	239	252	267	520	38
Vile turistice <i>Touristic villas</i>	40147	54659	65315	87922	188364	225470	100591	67974	50268	51850	57167	41459	15431
Cabane turistice <i>Touristic chalets</i>	13671	14595	19195	23536	34718	40663	25337	17874	13492	20736	20297	14828	3752
Pensiuni turistice <i>Touristic boarding houses</i>	132671	156739	178638	204467	274733	323911	210182	176749	151816	170452	152853	126989	46474
Pensiuni agroturistice <i>Agro-touristic boarding houses</i>	103397	147406	183167	226866	332850	395723	241614	180676	132049	169711	146362	103658	35596
Tabere de elevi și preșcolari <i>School and pre-school camps</i>	2418	5908	9990	22192	51505	59627	10459	5488	5093	3817	3294	1832	1136
Campinguri <i>Campings</i>	120	540	1052	20621	78502	101593	5378	627	38	8	151	8	-
Popasuri turistice <i>Touristic halting places</i>	809	2239	2817	7485	17236	16025	8534	1380	1668	2264	1248	895	380
Bungalouri <i>Bungalows</i>	1066	1137	4873	11183	27757	57774	8065	3001	1611	1650	2020	1621	573
Căsuțe turistice <i>Houselet-type units</i>	215	678	1059	3668	15955	16860	2892	653	495	847	514	314	90
Spații de cazare pe nave <i>Ship accomodation spaces</i>	-	331	2535	2317	2944	4561	2983	452	149	-	-	-	-
<i>Pe zone turistice / By touristic areas din total: / of total:</i>													
Stațiuni balneare <i>Spas</i>	204471	266511	343392	490241	663496	708871	563902	518621	400570	230365	223408	177652	64423
Stațiuni din zona litorală, exclusiv orașul Constanța <i>Seaside area, excluding town of Constanța</i>	20876	35887	66118	605443	1455129	1801348	513244	60188	40814	22686	20543	21423	9765
Stațiuni din zona montană <i>Mountain area resorts</i>	253341	294235	324522	393620	570250	698238	425572	348867	286190	369939	407176	306625	74150
Zona Delta Dunării, inclusiv orașul Tulcea <i>Danube Delta area, including town of Tulcea</i>	6595	12958	41495	54433	71238	90602	56445	21250	8469	5902	5497	5786	2144
București și orașele reședință de județ, exclusiv Tulcea <i>Bucharest and county capital cities, Tulcea city excluded</i>	783599	844868	1013563	1025739	1120385	1180144	1044626	1027849	888001	784596	676040	683499	239030
Alte localități și trasee turistice <i>Other localities and touristic routs</i>	250266	310320	373400	423936	526837	578470	424063	375560	300207	278318	242876	209591	94186

**Notă:** Cercetarea statistică referitoare la „Frecventarea structurilor de primire turistică cu funcțiuni de cazare” se adresează tuturor structurilor de primire cu o capacitate de cazare turistică de minim 10 locuri-pat.

**Note:** Statistical survey on “Occupancy of touristic reception establishments with accomodation functions” addresses all the establishments of reception with accomodation capacity of minimum 10 bed-places.

**51. INDICII DE UTILIZARE NETĂ A LOCURILOR DE CAZARE**  
**INDICES OF NET USE OF TOURISTIC ACCOMMODATION BED – PLACES**

- % -												- % -		
Tipuri de structuri de primire turistică / Zone turistice	2019											2020		
Types of establishments of touristic reception / Touristic area	mar	apr	mai	iun	iul	aug	sep	oct	nov	dec	ian	feb	mar	
	Mar	Apr	May	June	July	Aug	Sep	Oct	Nov	Dec	Jan	Feb	Mar	
<b>Total / Total</b>	<b>24,0</b>	<b>27,8</b>	<b>30,3</b>	<b>35,7</b>	<b>45,8</b>	<b>52,1</b>	<b>37,7</b>	<b>34,3</b>	<b>29,6</b>	<b>25,8</b>	<b>25,0</b>	<b>24,4</b>	<b>14,3</b>	
	Pe tipuri de structuri de primire turistică By type of establishments of touristic reception													
Hoteluri și unități similare: Hotels and similar units:	24,3	28,2	30,9	36,5	46,8	53,0	38,6	34,9	30,2	26,1	25,2	24,7	14,5	
Hoteluri Hotels	31,3	35,4	38,1	44,2	56,0	62,5	47,2	45,2	39,2	31,4	31,0	31,4	16,5	
Hosteluri Hostels	18,1	22,0	23,6	26,8	35,0	40,3	24,0	23,9	20,8	18,6	19,4	19,0	14,9	
Moteluri Motels	14,1	15,3	17,0	18,4	20,4	22,8	19,0	16,5	14,5	13,5	12,6	12,7	10,8	
Hanuri Inns	15,2	12,7	12,0	14,8	15,3	11,9	13,1	11,4	10,0	10,2	10,8	22,4	2,5	
Vile turistice Touristic villas	15,6	20,2	22,7	26,6	41,3	49,6	31,0	24,0	19,6	19,3	22,0	17,6	11,7	
Cabane turistice Touristic chalets	11,5	12,5	15,3	18,3	25,6	29,7	19,9	14,5	12,3	16,5	16,4	13,6	8,0	
Pensiuni turistice Touristic boarding houses	15,6	19,4	21,0	23,4	29,7	35,0	24,4	21,1	19,1	20,4	18,6	17,0	11,7	
Pensiuni agroturistice Agro-touristic boarding houses	12,0	16,3	18,5	22,2	29,1	34,7	23,2	18,2	14,4	18,3	16,3	12,7	9,0	
Unități specializate: Specialized units:	4,9	8,7	10,1	19,6	33,7	41,2	10,6	9,7	5,8	7,0	5,7	3,9	5,1	
Tabere de elevi și preșcolari School and pre-school camps	4,9	8,7	10,1	19,6	33,7	41,2	10,6	9,7	5,8	7,0	5,7	3,9	5,1	
Spații de cazare pe nave Ship accommodation spaces	-	12,8	26,6	21,0	22,9	35,4	41,1	22,1	10,3	-	-	-	-	
Alte tipuri: Other types:	4,9	8,3	13,2	17,3	29,8	39,6	15,4	7,1	6,7	9,1	7,2	6,1	4,6	
Campinguri Campings	0,7	2,6	4,9	15,1	29,4	35,7	7,5	2,4	0,3	0,1	1,0	0,1	-	
Popasuri turistice Touristic halting places	7,4	13,2	13,7	20,1	32,2	29,9	19,7	6,2	8,3	13,1	7,0	6,4	4,5	
Bungalouri Bungalows	11,1	11,5	17,9	21,3	28,8	57,9	23,3	16,8	14,5	15,1	19,9	17,8	9,0	
Căsuțe turistice Houselet-type units	3,5	7,9	7,2	15,3	33,2	36,0	11,8	3,9	4,0	7,6	4,5	3,3	1,7	
Spații de cazare pe nave Ship accommodation spaces	-	12,8	26,6	21,0	22,9	35,4	41,1	22,1	10,3	-	-	-	-	
	Pe zone turistice By touristic areas													
Stațiuni balneare Spas	29,6	36,0	39,1	52,7	65,3	70,3	59,9	58,0	47,2	28,1	33,8	30,2	21,8	
Stațiuni din zona litorală, exclusiv orașul Constanța Seaside areas, excluding town of Constanța	19,6	22,9	14,7	37,7	60,5	72,7	40,8	31,1	25,1	17,7	17,9	20,2	12,6	
Stațiuni din zona montană Mountain area resorts	17,3	20,9	22,3	26,2	35,2	43,0	28,9	23,9	20,9	25,3	28,1	23,4	11,3	
Zona Delta Dunării, inclusiv orașul Tulcea Danube Delta area, including town of Tulcea	15,5	20,6	32,0	35,0	41,6	52,8	36,5	22,1	17,2	13,2	12,4	14,6	6,2	
București și orașele reședință de județ, exclusiv Tulcea Bucharest and county capital cities, Tulcea city excluded	30,6	33,9	38,9	40,2	41,9	43,9	40,9	39,5	35,4	30,6	26,4	28,9	15,5	
Alte localități și trasee turistice Other localities and touristic routes	17,1	20,9	23,2	25,9	30,2	33,3	25,7	23,3	19,3	18,3	16,6	15,5	12,2	

**Notă:** Cercetarea statistică referitoare la „Frecvențarea structurilor de primire turistică cu funcțiuni de cazare” se adresează tuturor structurilor de primire cu o capacitate de cazare turistică de minim 10 locuri-pat.

**Note:** Statistical survey on “Occupancy of touristic reception establishments with accommodation functions” addresses all the establishments of reception with accommodation capacity of minimum 10 bed-places.



**52. SOSIRILE VIZITATORILOR STRĂINI ÎN ROMÂNIA <sup>1)</sup>**  
**ARRIVALS OF FOREIGN VISITORS IN ROMANIA <sup>1)</sup>**

	- număr -											- number -		
	2019											2020		
	mar	apr	mai	iun	iul	aug	sep	oct	nov	dec	ian	feb	mar	
	Mar	Apr	May	June	July	Aug	Sep	Oct	Nov	Dec	Jan	Feb	Mar	
<b>Total / Total</b>	<b>819978</b>	<b>943551</b>	<b>1062054</b>	<b>1310057</b>	<b>1596848</b>	<b>1703021</b>	<b>1180282</b>	<b>1012897</b>	<b>859559</b>	<b>919538</b>	<b>823665</b>	<b>741930</b>	<b>409421</b>	
<i>Pe principalele mijloace de transport / By main transport means</i>														
- Transport rutier <i>Road transport</i>	601299	665829	751533	991073	1229673	1368742	872324	716288	628947	683802	629653	541536	340125	
- Transport feroviar <i>Railway transport</i>	8780	9675	12000	15245	17387	18938	11349	12271	8951	12511	8202	7692	4069	
- Transport aerian <i>Air transport</i>	200260	253668	277070	283298	328135	292717	271899	265853	212254	214898	177785	184885	57342	
- Transport naval <i>Naval transport</i>	9639	14379	21451	20441	21653	22624	24710	18485	9407	8327	8025	7817	7885	
<i>Pe principalele țări de origine și zone geografice / By main countries of origin and geographic areas</i>														
<b>Europa / Europe</b>	<b>765843</b>	<b>871784</b>	<b>976166</b>	<b>1204243</b>	<b>1472075</b>	<b>1590506</b>	<b>1087978</b>	<b>931305</b>	<b>805127</b>	<b>856598</b>	<b>774180</b>	<b>698393</b>	<b>393410</b>	
din care: / of which:														
<b>Uniunea Europeană <sup>2)</sup></b> <b>European Union <sup>2)</sup></b>	<b>414846</b>	<b>490229</b>	<b>533029</b>	<b>553773</b>	<b>694321</b>	<b>751259</b>	<b>543937</b>	<b>483960</b>	<b>409104</b>	<b>441712</b>	<b>382497</b>	<b>357995</b>	<b>210207</b>	
din care: / of which:														
Austria / Austria	8924	17619	14926	16333	21692	23584	14375	10845	9708	12696	6968	6925	2757	
Franța / France	14594	21676	25312	21923	29257	29647	21933	21115	16354	15833	14729	16015	5054	
Germania / Germany	29630	45868	48702	51949	66812	73526	53155	43942	28132	34029	22703	23707	9975	
Grecia / Greece	9218	9333	9569	8328	8519	8011	8411	9444	9248	10837	9167	9153	4347	
Italia / Italy	34637	41601	41205	40277	44935	49458	39803	42625	39994	41822	32642	30058	4293	
Olanda / Netherlands	6106	8691	9758	9585	12564	12090	8815	7989	5900	5745	4577	5476	2269	
Polonia / Poland	21453	23849	29188	34696	52668	50075	33460	24228	22449	17028	17333	19828	18318	
Ungaria / Hungary	113351	127022	146612	150408	161347	173922	126498	131331	103498	122731	91890	93828	47052	
Bulgaria / Bulgaria	136371	141105	149594	150844	200791	241602	176335	139887	131704	140115	150621	118169	100449	
Croația / Croatia	2416	2869	3320	3272	2937	2764	2845	3276	2762	2330	2049	1821	1179	
<b>Africa / Africa</b>	<b>3199</b>	<b>3246</b>	<b>3266</b>	<b>3836</b>	<b>4000</b>	<b>4139</b>	<b>4611</b>	<b>4105</b>	<b>3356</b>	<b>3146</b>	<b>3377</b>	<b>3151</b>	<b>1517</b>	
<b>America de Nord</b> <b>North America</b>	<b>13290</b>	<b>20092</b>	<b>30232</b>	<b>40803</b>	<b>45155</b>	<b>35803</b>	<b>28509</b>	<b>23489</b>	<b>12430</b>	<b>12793</b>	<b>9025</b>	<b>8711</b>	<b>4012</b>	
<b>America de Sud și</b> <b>Centrală</b> <b>South and Central</b> <b>America</b>	<b>2284</b>	<b>3145</b>	<b>3697</b>	<b>4003</b>	<b>4706</b>	<b>4823</b>	<b>4470</b>	<b>3737</b>	<b>2601</b>	<b>2517</b>	<b>2432</b>	<b>2112</b>	<b>832</b>	
<b>Asia / Asia</b>	<b>34322</b>	<b>43095</b>	<b>45888</b>	<b>53784</b>	<b>66367</b>	<b>63926</b>	<b>51295</b>	<b>47870</b>	<b>34891</b>	<b>43038</b>	<b>33611</b>	<b>28804</b>	<b>9292</b>	
<b>Australia, Oceania</b> <b>și alte teritorii</b> <b>Australia, Oceania</b> <b>and other territories</b>	<b>927</b>	<b>2100</b>	<b>2639</b>	<b>3261</b>	<b>4479</b>	<b>3774</b>	<b>3348</b>	<b>2241</b>	<b>1069</b>	<b>1394</b>	<b>951</b>	<b>678</b>	<b>331</b>	
<b>Țări nespecificate</b> <b>Unspecified countries</b>	<b>113</b>	<b>89</b>	<b>166</b>	<b>127</b>	<b>66</b>	<b>50</b>	<b>71</b>	<b>150</b>	<b>85</b>	<b>52</b>	<b>89</b>	<b>81</b>	<b>-</b>	

<sup>1)</sup> Înregistrate la punctele de frontieră. / Registered at border points.

<sup>2)</sup> Datele referitoare la Uniunea Europeană au fost recalculat fără Regatul Unit al Marii Britanii și Irlandei de Nord.  
The data for the European Union were recalculated without the United Kingdom of Great Britain and Northern Ireland.

**53. PLECĂRILE VIZITATORILOR ROMĂNI ÎN STRĂINĂTATE,**  
**DUPĂ MIJLOCUL DE TRANSPORT UTILIZAT <sup>1)</sup>**  
**DEPARTURES OF ROMANIAN VISITORS ABROAD. BY USED MEAN OF TRANSPORT <sup>1)</sup>**

	- număr -											- number -		
	2019											2020		
	mar	apr	mai	iun	iul	aug	sep	oct	nov	dec	ian	feb	mar	
	Mar	Apr	May	June	July	Aug	Sep	Oct	Nov	Dec	Jan	Feb	Mar	
<b>Total / Total</b>	<b>1469669</b>	<b>1693911</b>	<b>1869995</b>	<b>2049517</b>	<b>2416655</b>	<b>3633020</b>	<b>2244804</b>	<b>1667795</b>	<b>1496807</b>	<b>1455193</b>	<b>2044547</b>	<b>1326811</b>	<b>653204</b>	
- Transport rutier <i>Road transport</i>	960038	1151258	1222713	1367177	1738243	2876953	1492906	1033539	957913	949307	1431205	838028	439861	
- Transport feroviar <i>Railway transport</i>	8358	9760	9136	9434	10203	13501	10267	9033	9011	10912	8870	7348	3481	
- Transport aerian <i>Air transport</i>	499433	530908	635926	669554	664847	738982	739071	622617	528359	493428	603086	479782	207912	
- Transport naval <i>Naval transport</i>	1840	1985	2220	3352	3362	3584	2560	2606	1524	1546	1386	1653	1950	

<sup>1)</sup> Înregistrate la punctele de frontieră. / Registered at border points.

**INDICATORI SOCIALI**  
***SOCIAL INDICATORS***

**54. EFECTIVUL SALARIAȚILOR DIN ECONOMIE**  
**NUMBER OF EMPLOYEES IN THE ECONOMY**

- mii persoane -

- thousand persons -

	Efectivul salariaților la data *: / Number of employees on *:												
	31.III. 2019	30.IV. 2019	31.V. 2019	30.VI. 2019	31.VII. 2019	31.VIII. 2019	30.IX. 2019	31.X. 2019	30.XI. 2019	31.XII. 2019	31.I. 2020	29.II. 2020	31.III. 2020
<b>TOTAL / TOTAL</b>	<b>4978,6</b>	<b>4978,7</b>	<b>4979,5</b>	<b>4980,1</b>	<b>4987,8</b>	<b>4979,2</b>	<b>4984,3</b>	<b>4989,1</b>	<b>4990,1</b>	<b>4973,0</b>	<b>4992,4</b>	<b>4997,1</b>	<b>4976,3</b>
<b>Agricultură, silvicultură și pescuit</b>	<b>117,1</b>	<b>117,5</b>	<b>117,9</b>	<b>117,9</b>	<b>118,3</b>	<b>118,2</b>	<b>118,1</b>	<b>118,0</b>	<b>117,7</b>	<b>117,1</b>	<b>116,9</b>	<b>117,1</b>	<b>117,2</b>
<b>Agriculture, forestry and fishing</b>													
Agricultură, vânătoare și servicii anexe <i>Crop and animal production, hunting and related service activities</i>	87,1	87,5	87,9	88,0	88,3	88,3	88,2	88,0	87,8	87,4	87,3	87,3	87,6
Silvicultură și exploatare forestieră; pescuit și acvacultură <i>Forestry and logging; fishing and aquaculture</i>	30,0	30,0	30,0	29,9	30,0	29,9	29,9	30,0	29,9	29,7	29,6	29,8	29,6
<b>Industrie – total</b>	<b>1375,8</b>	<b>1370,2</b>	<b>1366,1</b>	<b>1361,5</b>	<b>1362,6</b>	<b>1357,1</b>	<b>1355,9</b>	<b>1353,4</b>	<b>1351,6</b>	<b>1343,3</b>	<b>1347,1</b>	<b>1344,9</b>	<b>1331,7</b>
<b>Industry – total</b>													
<b>Industria extractivă</b>	<b>48,4</b>	<b>48,7</b>	<b>48,6</b>	<b>48,7</b>	<b>48,6</b>	<b>48,7</b>	<b>48,8</b>	<b>48,7</b>	<b>48,7</b>	<b>48,7</b>	<b>48,9</b>	<b>48,8</b>	<b>48,7</b>
<b>Mining and quarrying</b>													
Extracția cărbunelui superior și inferior <i>Mining of coal and lignite</i>	12,2	12,1	12,1	12,1	12,1	12,1	12,0	12,0	12,0	11,8	11,8	11,7	11,6
Extracția petrolului brut și a gazelor naturale <i>Extraction of crude petroleum and natural gas</i>	15,6	15,6	15,5	15,5	15,5	15,4	15,4	15,2	15,3	15,2	15,2	15,2	15,1
Extracția minereurilor metalifere <i>Mining of metal ores</i>	1,9	2,0	2,0	2,0	2,0	2,0	2,0	2,0	2,0	1,9	1,9	1,9	1,9
Alte activități extractive <i>Other mining and quarrying</i>	12,0	12,3	12,3	12,4	12,3	12,4	12,7	12,7	12,6	12,6	13,2	13,2	13,3
Activități de servicii anexe extracției <i>Mining support service activities</i>	6,7	6,7	6,7	6,7	6,7	6,8	6,7	6,8	6,8	7,2	6,8	6,8	6,8
<b>Industria prelucrătoare</b>	<b>1171,9</b>	<b>1166,3</b>	<b>1162,0</b>	<b>1157,4</b>	<b>1158,4</b>	<b>1153,1</b>	<b>1151,8</b>	<b>1149,2</b>	<b>1147,0</b>	<b>1138,7</b>	<b>1141,9</b>	<b>1139,4</b>	<b>1127,1</b>
<b>Manufacturing</b>													
Industria alimentară <i>Manufacture of food products</i>	164,2	164,0	164,3	163,6	163,9	163,5	163,4	163,2	163,4	162,5	161,3	161,3	161,0
Fabricarea băuturilor <i>Manufacture of beverages</i>	21,1	21,0	21,2	21,3	21,5	21,4	21,3	21,3	21,3	21,3	21,1	21,1	21,2
Fabricarea produselor din tutun <i>Manufacture of tobacco products</i>	2,2	2,3	2,3	2,4	2,4	2,4	2,4	2,4	2,4	2,4	2,4	2,4	2,5
Fabricarea produselor textile <i>Manufacture of textiles</i>	39,8	39,7	39,5	39,5	39,4	39,1	39,2	39,0	39,0	38,8	38,5	38,2	37,6
Fabricarea articolelor de îmbrăcăminte <i>Manufacture of wearing apparel</i>	108,0	107,2	106,1	105,2	105,0	104,1	103,5	102,7	102,1	100,5	100,4	99,5	96,3
Tăbăcirea și finisarea pieilor; fabricarea articolelor de voiaj și marochinărie, hamașamentelor și încălțămintei; prepararea și vopsirea blănușilor <i>Tanning and dressing of leather; manufacture of travel and leather goods, harness and footwear; preparation and dyeing of furs</i>	43,1	42,4	41,4	41,2	41,1	40,6	40,5	40,2	39,8	39,0	39,3	38,7	37,7
Prelucrarea lemnului, fabricarea produselor din lemn și plută, cu excepția mobilei; fabricarea articolelor din paie și din alte materiale vegetale împletite <i>Manufacture of wood and of products of wood and cork, except furniture; manufacture of articles of straw and plaiting materials</i>	43,7	43,5	43,5	43,1	43,3	43,1	43,0	43,0	43,0	42,8	42,2	42,2	41,9

**54. EFECTIVUL SALARIAȚILOR DIN ECONOMIE  
NUMBER OF EMPLOYEES IN THE ECONOMY**

- mii persoane – continuare -

- thousand persons – continued -

	Efectivul salariaților la data <sup>*</sup> / Number of employees on <sup>*</sup> /												
	31.III. 2019	30.IV. 2019	31.V. 2019	30.VI. 2019	31.VII. 2019	31.VIII. 2019	30.IX. 2019	31.X. 2019	30.XI. 2019	31.XII. 2019	31.I. 2020	29.II. 2020	31.III. 2020
Fabricarea hârtiei și a produselor din hârtie <i>Manufacture of paper and paper products</i>	14,3	14,1	14,2	14,2	14,4	14,4	14,4	14,4	14,4	14,3	14,4	14,4	14,2
Tipărire și reproducerea pe suportți a înregistrărilor <i>Printing and reproduction of recorded media</i>	12,8	12,8	12,7	12,7	12,9	12,8	12,8	12,9	12,8	12,8	13,1	13,1	12,9
Fabricarea produselor de cocserie și a produselor obținute din prelucrarea țiteiului <i>Manufacture of coke and refined petroleum products</i>	3,0	3,1	3,1	3,1	3,1	3,1	3,1	3,1	3,0	3,0	3,0	3,0	3,0
Fabricarea substanțelor și a produselor chimice <i>Manufacture of chemicals and chemical products</i>	24,8	24,7	24,7	24,7	25,0	25,2	25,5	25,5	25,5	25,3	25,8	25,8	25,6
Fabricarea produselor farmaceutice de bază și a preparatelor farmaceutice <i>Manufacture of basic pharmaceutical products and pharmaceutical preparations</i>	11,0	11,1	11,2	11,2	11,4	11,4	11,5	11,6	11,7	11,7	11,7	11,7	11,7
Fabricarea produselor din cauciuc și mase plastice <i>Manufacture of rubber and plastic products</i>	66,1	66,0	66,0	66,0	65,9	65,6	65,7	66,1	66,0	65,8	65,7	65,7	64,9
Fabricarea altor produse din minerale nemetalice <i>Manufacture of other non-metallic mineral products</i>	43,2	43,1	43,2	43,2	43,1	43,3	43,5	43,4	43,3	42,9	43,3	43,4	43,3
Industria metalurgică <i>Manufacture of basic metals</i>	31,1	31,0	31,0	30,8	30,9	30,8	30,8	30,7	30,7	30,6	31,8	31,8	31,4
Industria construcțiilor metalice și a produselor din metal, exclusiv mașini, utilaje și instalații <i>Manufacture of fabricated metal products, except machinery and equipment</i>	78,9	78,6	78,4	78,4	78,3	78,0	78,1	77,9	77,8	77,0	76,6	76,7	75,9
Fabricarea calculatoarelor și a produselor electronice și optice <i>Manufacture of computer, electronic and optical products</i>	38,4	38,4	38,3	38,2	38,6	38,6	38,5	38,3	38,2	38,1	37,7	37,7	37,2
Fabricarea echipamentelor electrice <i>Manufacture of electrical equipment</i>	53,9	53,7	53,6	53,5	53,4	53,4	53,4	53,6	53,5	53,3	54,0	53,9	53,7
Fabricarea de mașini, utilaje și echipamente n.c.a. <i>Manufacture of machinery and equipment n.e.c.</i>	56,1	55,9	55,8	55,4	55,3	55,1	54,9	54,8	54,5	53,9	54,4	54,1	53,1
Fabricarea autovehiculelor de transport rutier, a remorcilor și semiremorcilor <i>Manufacture of motor vehicles, trailers and semi-trailers</i>	190,0	188,1	186,1	184,4	184,2	182,2	181,5	180,7	179,9	178,7	179,6	179,6	178,3
Fabricarea altor mijloace de transport <i>Manufacture of other transport equipment</i>	32,5	32,5	32,5	32,5	32,6	32,5	32,3	32,1	32,1	32,0	32,8	32,7	32,2
Fabricarea de mobilă <i>Manufacture of furniture</i>	57,5	57,1	57,0	56,9	56,7	56,4	56,3	56,3	56,6	56,2	56,8	56,7	55,7
Alte activități industriale n.c.a. <i>Other manufacturing activities n.e.c.</i>	15,9	15,8	15,8	15,7	15,7	15,7	15,7	15,6	15,6	15,5	15,5	15,4	15,3
Repararea, întreținerea și instalarea mașinilor și echipamentelor <i>Repair, maintenance and installation of machinery and equipment</i>	20,3	20,2	20,1	20,2	20,3	20,4	20,5	20,4	20,4	20,3	20,5	20,3	20,5

**54. EFECTIVUL SALARIAȚILOR DIN ECONOMIE  
NUMBER OF EMPLOYEES IN THE ECONOMY**

- mii persoane – continuare -

- thousand persons – continued -

	Efectivul salariaților la data *: / Number of employees on *):												
	31.III. 2019	30.IV. 2019	31.V. 2019	30.VI. 2019	31.VII. 2019	31.VIII. 2019	30.IX. 2019	31.X. 2019	30.XI. 2019	31.XII. 2019	31.I. 2020	29.II. 2020	31.III. 2020
<b>Producția și furnizarea de energie electrică și termică, gaze, apă caldă și aer condiționat</b> <i>Electricity, gas, steam and air conditioning production and supply</i>	52,6	52,4	52,4	52,6	52,7	52,6	52,6	52,8	52,9	53,0	53,3	53,4	53,1
<b>Distribuția apei; salubritate, gestionarea deșeurilor, activități de decontaminare</b> <i>Water supply; sewerage, waste management and decontamination activities</i>	102,9	102,8	103,1	102,8	102,9	102,7	102,7	102,7	103,0	102,9	103,0	103,3	102,8
Captarea, tratarea și distribuția apei <i>Water catchment, treatment and distribution</i>	40,9	40,9	40,9	40,7	40,7	40,6	40,6	40,7	40,8	40,8	40,6	40,5	40,0
Colectarea și epurarea apelor uzate <i>Used water collection and purification</i>	8,7	8,7	8,8	8,7	8,7	8,7	8,7	8,7	8,7	8,6	8,8	8,8	8,8
Colectarea, tratarea și eliminarea deșeurilor; activități de recuperare a materialelor reciclabile; activități și servicii de decontaminare <i>Waste collection, purification and disposal; activities of recycling materials recovery; activities and services of decontamination</i>	53,3	53,2	53,4	53,4	53,5	53,4	53,4	53,3	53,5	53,5	53,6	54,0	54,0
<b>Construcții</b> <i>Construction</i>	388,6	390,5	394,7	395,2	397,5	397,7	398,7	400,0	399,8	396,7	400,9	403,9	406,5
<b>Comerț cu ridicata și cu amănuntul; repararea autovehiculelor și motocicletelor</b> <i>Wholesale and retail; repair of motor vehicles and motorcycles</i>	796,7	798,2	799,2	800,0	801,2	801,2	801,0	803,2	806,2	804,1	807,3	806,9	806,1
<b>Transport și depozitare</b> <i>Transportation and storage</i>	269,0	268,4	268,9	268,5	268,5	268,4	268,7	268,8	268,8	267,3	269,0	268,9	265,5
Transporturi terestre și transporturi prin conducte <i>Land transport and transport via pipelines</i>	165,3	164,8	164,7	164,2	164,1	163,7	163,3	163,0	162,7	161,9	163,2	162,8	160,0
Transporturi pe apă <i>Water transport</i>	3,0	3,0	3,1	3,1	3,1	3,1	3,1	3,1	3,2	3,1	3,0	3,1	3,1
Transporturi aeriene <i>Air transport</i>	4,7	4,8	4,9	4,8	4,8	4,9	4,9	4,8	4,8	4,7	4,7	4,7	4,6
Depozitare și activități auxiliare pentru transport <i>Warehousing and support activities for transportation</i>	58,4	58,3	58,4	58,8	58,9	59,1	59,8	60,1	60,2	59,9	59,9	59,8	59,3
Activități de poștă și de curier <i>Postal and courier activities</i>	37,6	37,5	37,8	37,6	37,6	37,6	37,6	37,8	37,9	37,7	38,2	38,5	38,5
<b>Hoteluri și restaurante</b> <i>Hotels and restaurants</i>	208,7	212,0	213,9	218,6	222,2	221,8	219,8	218,5	217,6	217,9	219,0	219,1	213,7
<b>Informații și comunicații</b> <i>Information and communication</i>	186,2	187,0	187,4	188,2	191,0	191,5	191,4	191,5	191,9	192,4	193,7	194,0	194,8
Activități de editare <i>Publishing activities</i>	33,1	33,1	33,3	33,4	33,7	33,9	33,9	34,0	34,1	34,0	31,5	31,5	31,7
Activități de producție cinematografică, video și de programe de televiziune; înregistrări audio și activități de editare muzicală; activități de difuzare și transmitere de programe <i>Motion picture, video and television programme production, sound recording and music publishing activities; programming and broadcasting activities</i>	15,4	15,4	15,3	15,3	15,8	15,7	15,8	15,8	15,8	15,8	15,9	15,8	15,9

## 54. EFECTIVUL SALARIAȚILOR DIN ECONOMIE NUMBER OF EMPLOYEES IN THE ECONOMY

- mii persoane – continuare -

- thousand persons – continued -

	Efectivul salariaților la data <sup>*)</sup> : / Number of employees on <sup>*)</sup> :												
	31.III. 2019	30.IV. 2019	31.V. 2019	30.VI. 2019	31.VII. 2019	31.VIII. 2019	30.IX. 2019	31.X. 2019	30.XI. 2019	31.XII. 2019	31.I. 2020	29.II. 2020	31.III. 2020
Telecomunicații <i>Telecommunications</i>	47,5	47,5	47,1	46,8	46,5	46,5	46,4	46,2	46,2	46,0	46,0	46,1	45,9
Activități de servicii în tehnologia informației; activități de servicii informatică <i>Computer programming, consultancy and related activities; information service activities</i>	90,2	91,0	91,7	92,7	95,0	95,4	95,3	95,5	95,8	96,6	100,3	100,6	101,3
<b>Intermedieri financiare și asigurări</b> <b>Financial and insurance intermediation</b>	86,1	85,9	85,5	85,4	85,3	84,6	84,4	84,5	84,6	84,5	84,3	84,1	84,3
Intermedieri financiare, cu excepția activităților de asigurări și ale fondurilor de pensii <i>Financial intermediation, except insurance and pension funding</i>	68,6	68,3	67,9	67,9	67,7	67,1	67,0	67,0	67,1	67,1	67,2	67,1	67,4
Activități de asigurări, reasigurări și ale fondurilor de pensii (cu excepția celor din sistemul public de asigurări sociale) <i>Insurance, reinsurance and pension funding (except compulsory social security)</i>	9,6	9,6	9,5	9,5	9,6	9,5	9,5	9,6	9,6	9,6	9,6	9,5	9,4
Activități auxiliare intermedierilor financiare, activități de asigurare și fonduri de pensii <i>Activities auxiliary to financial intermediation, insurance activities and pension funds</i>	7,9	8,0	8,1	8,0	8,0	8,0	7,9	7,9	7,9	7,8	7,5	7,5	7,5
<b>Tranzacții imobiliare</b> <b>Real estate activities</b>	18,4	18,4	18,3	18,2	18,1	18,0	18,0	17,9	17,9	17,9	17,7	17,3	17,3
<b>Activități profesionale, științifice și tehnice</b> <b>Professional, scientific and technical activities</b>	154,1	153,5	151,9	152,0	152,9	153,1	153,9	154,7	154,9	154,6	154,0	153,3	152,9
din care: <i>of which:</i>													
Cercetare-dezvoltare <i>Scientific research and development</i>	19,9	20,1	20,1	20,1	20,0	20,0	20,0	20,1	20,1	20,0	19,9	19,8	19,7
<b>Activități de servicii administrative și activități de servicii suport</b> <b>Administrative and support service activities</b>	296,7	295,8	293,6	292,9	293,2	293,1	293,9	294,7	294,5	291,9	297,3	296,3	297,2
Administrație publică și apărare; asigurări sociale din sistemul public <sup>*)</sup> <b>Public administration and defence compulsory social security <sup>*)</sup></b>	211,1	211,3	211,3	211,3	211,5	211,1	211,2	211,3	211,2	211,3	210,8	210,6	210,6
Învățământ <b>Education</b>	355,9	355,5	355,8	354,6	348,5	345,7	351,1	352,4	352,6	352,4	352,1	352,1	351,4
Sănătate și asistență socială <b>Human health and social work activities</b>	395,8	396,0	396,5	396,7	397,7	398,2	398,7	400,4	400,8	402,0	402,3	408,9	409,6
Activități de spectacole, culturale și recreative <b>Arts, entertainment and recreation</b>	71,2	71,3	71,2	71,7	71,7	71,5	71,5	71,8	72,1	71,9	72,3	72,0	69,9
Alte activități de servicii <b>Other service activities</b>	47,2	47,2	47,3	47,4	47,6	48,0	48,0	48,0	47,9	47,7	47,7	47,7	47,6

Notă: Date operative.

**Vezi precizări metodologice** (Capitolul Indicatori sociali: Câștigurile salariale, Efectivul de salariați).

În contextul situației cauzate de pandemia COVID-19, **datele statistice infra-anuale, operative** pot prezenta un grad de fiabilitate, acuratețe, completitudine și comparabilitate mai redus, ca rezultat al dificultăților apărute în urma aplicării măsurilor economico-sociale determinate de instituirea stării de urgență pe întreg teritoriul României. Aceste dificultăți au fost determinate, în principal, de accesul dificil la documentele financiar-contabile, cauzat de închiderea de cele mai multe ori subită a anumitor unități economico-sociale, de nefinalizarea la timp a acestor documente, de relaxarea termenelor legale de depunere a documentelor fiscale la instituțiile cu atribuții în domeniu, de suspendarea temporară a activității unui număr semnificativ de unități economico-sociale sau chiar de încetarea activității unora dintre acestea.

**Note:** Operative data.

**See methodological notes** (Chapter Social Indicators: Earnings, Number of employees).

In relation to the situation caused by the COVID-19 pandemic, **the infra-annual, operative statistical data** may present a lower degree of reliability, accuracy, completeness and comparability, as a result of the difficulties arising from the application of economic and social measures, determined by the declaration of state emergency throughout Romania. These difficulties were mainly determined by heavy access to the financial and accounting documents, caused frequently by the sudden closure of certain economic and social units, by not completing in due time of the respective documents, by relaxation of legal deadlines for submitting tax documents to the related institutions, by temporarily suspending the activity for a significant number of economic and social units or even by ceasing their activity, in some cases.

<sup>\*)</sup> Exclusiv forțele armate și personalul asimilat (Ministerul Apărării Naționale, Ministerul Afacerilor Interne, Serviciul Român de Informații etc.).  
Excluding armed forces and similar staff (Ministry of National Defence, Ministry of Internal Affairs, Romanian Intelligence Service a.s.o.).

**55. CÂȘTIGUL SALARIAL MEDIU BRUT**  
**AVERAGE GROSS EARNINGS**

- lei -

- lei -

	2019										2020		
	mar	apr	mai	iun	iul	aug	sep	oct	nov	dec	ian	feb	mar
	Mar	Apr	May	June	July	Aug	Sep	Oct	Nov	Dec	Jan	Feb	Mar
<b>TOTAL / TOTAL</b>	<b>5050</b>	<b>5105</b>	<b>5078</b>	<b>5127</b>	<b>5091</b>	<b>4981</b>	<b>5041</b>	<b>5090</b>	<b>5196</b>	<b>5465</b>	<b>5225</b>	<b>5243</b>	<b>5386</b>
<b>Agricultură, silvicultură și pescuit</b>	<b>3835</b>	<b>4004</b>	<b>3914</b>	<b>4015</b>	<b>4125</b>	<b>4031</b>	<b>3989</b>	<b>4032</b>	<b>4006</b>	<b>4284</b>	<b>4004</b>	<b>4065</b>	<b>4051</b>
<b>Agriculture, forestry and fishing</b>													
Agricultură, vânătoare și servicii anexe <i>Crop and animal production, hunting and related service activities</i>	3649	3719	3647	3791	3869	3830	3834	3856	3850	4048	3870	3964	3933
Silvicultură și exploatare forestieră; pescuit și acvacultură <i>Forestry and logging; fishing and aquaculture</i>	4369	4832	4695	4674	4874	4624	4447	4547	4467	4974	4391	4360	4396
<b>Industrie – total</b>	<b>4503</b>	<b>4604</b>	<b>4563</b>	<b>4626</b>	<b>4630</b>	<b>4507</b>	<b>4533</b>	<b>4558</b>	<b>4719</b>	<b>5040</b>	<b>4647</b>	<b>4631</b>	<b>4760</b>
<b>Industry – total</b>													
<b>Industria extractivă</b>	<b>6830</b>	<b>6997</b>	<b>7580</b>	<b>6845</b>	<b>7160</b>	<b>6919</b>	<b>7594</b>	<b>6836</b>	<b>6841</b>	<b>8005</b>	<b>7384</b>	<b>6490</b>	<b>6951</b>
<b>Mining and quarrying</b>													
Extracția cărbunelui superior și inferior <i>Mining of coal and lignite</i>	5625	5965	6246	5587	6538	5702	5577	5611	5725	6877	5806	5721	5527
Extracția petrolului brut și a gazelor naturale <i>Extraction of crude petroleum and natural gas</i>	9417	9484	11218	9696	9699	9790	11918	9588	9216	10687	10682	8509	9806
Extracția minereurilor metalifere <i>Mining of metal ores</i>	5665	6579	5555	5616	5951	5947	5750	5863	6276	6173	7022	5347	5812
Alte activități extractive <i>Other mining and quarrying</i>	3757	3859	3725	3694	4065	3803	3794	3853	3996	4909	3787	3820	3898
Activități de servicii anexe extracției <i>Mining support service activities</i>	8562	8839	9120	8576	8331	8465	8873	8617	8891	10009	9654	8759	9188
<b>Industria prelucrătoare</b>	<b>4354</b>	<b>4401</b>	<b>4370</b>	<b>4415</b>	<b>4429</b>	<b>4315</b>	<b>4317</b>	<b>4376</b>	<b>4568</b>	<b>4772</b>	<b>4424</b>	<b>4456</b>	<b>4574</b>
<b>Manufacturing</b>													
Industria alimentară <i>Manufacture of food products</i>	3380	3461	3479	3474	3532	3536	3529	3566	3594	3813	3547	3580	3687
Fabricarea băuturilor <i>Manufacture of beverages</i>	5869	5095	5104	5120	5186	5302	5221	5120	5138	5575	5518	5569	6296
Fabricarea produselor din tutun <i>Manufacture of tobacco products</i>	12191	7607	7761	7289	7575	7564	8891	8171	8734	8424	7977	9713	11336
Fabricarea produselor textile <i>Manufacture of textiles</i>	3701	3604	3578	3704	3721	3491	3617	3609	3794	3989	3598	3673	3621
Fabricarea articolelor de îmbrăcăminte <i>Manufacture of wearing apparel</i>	2857	2901	2903	2898	2973	2871	2872	2933	2936	3025	2992	2994	2949
Tăbăcirea și finisarea pieilor; fabricarea articolelor de voiaj și marochinărie, hamașamentelor și încălțămintei; prepararea și vopsirea blănurilor <i>Tanning and dressing of leather; manufacture of travel and leather goods, harness and footwear; preparation and dyeing of furs</i>	3276	3285	3338	3276	3395	3179	3279	3342	3446	3504	3378	3368	3245
Prelucrarea lemnului, fabricarea produselor din lemn și plută, cu excepția mobilei; fabricarea articolelor din paie și din alte materiale vegetale împletite <i>Manufacture of wood and of products of wood and cork, except furniture; manufacture of articles of straw and plaiting materials</i>	3309	3373	3357	3369	3359	3371	3368	3409	3463	3695	3436	3418	3461

**55. CÂȘTIGUL SALARIAL MEDIU BRUT**  
**AVERAGE GROSS EARNINGS**

- lei – continuare -

- lei – continued -

	2019										2020		
	mar	apr	mai	iun	iul	aug	sep	oct	nov	dec	ian	feb	mar
	Mar	Apr	May	June	July	Aug	Sep	Oct	Nov	Dec	Jan	Feb	Mar
Fabricarea hârtiei și a produselor din hârtie <i>Manufacture of paper and paper products</i>	4371	4484	4486	4316	4386	4298	4323	4365	4584	4987	4645	4787	5084
Tipărire și reproducerea pe suportți a înregistrărilor <i>Printing and reproduction of recorded media</i>	4106	4302	4232	4625	4294	4289	4331	4410	4979	4960	4259	4302	4376
Fabricarea produselor de cocserie și a produselor obținute din prelucrarea țițeiului <i>Manufacture of coke and refined petroleum products</i>	9605	10800	9482	13999	9837	10555	11588	9538	9483	11860	10669	10286	11613
Fabricarea substanțelor și a produselor chimice <i>Manufacture of chemicals and chemical products</i>	5194	5281	5380	5679	5173	5152	5101	5042	5288	5923	5060	5048	5216
Fabricarea produselor farmaceutice de bază și a preparatelor farmaceutice <i>Manufacture of basic pharmaceutical products and pharmaceutical preparations</i>	5988	6324	5824	6052	6327	5700	6031	5966	5904	6633	5670	6202	6686
Fabricarea produselor din cauciuc și mase plastice <i>Manufacture of rubber and plastic products</i>	4781	4787	4894	5024	4887	4691	4796	4818	5158	5055	4847	4964	4991
Fabricarea altor produse din minerale nemetalice <i>Manufacture of other non-metallic mineral products</i>	5085	4842	4532	4631	4616	4536	4536	4607	4612	5260	4786	4730	5405
Industria metalurgică <i>Manufacture of basic metals</i>	5487	5716	5717	5415	5523	5611	5438	5719	5352	6683	5355	5429	5614
Industria construcțiilor metalice și a produselor din metal, exclusiv mașini, utilaje și instalații <i>Manufacture of fabricated metal products, except machinery and equipment</i>	4368	4446	4453	4420	4504	4372	4403	4490	4593	4909	4512	4535	4591
Fabricarea calculatoarelor și a produselor electronice și optice <i>Manufacture of computer, electronic and optical products</i>	5261	5246	5541	5727	5328	5154	5354	5871	5995	6084	5398	5564	5816
Fabricarea echipamentelor electrice <i>Manufacture of electrical equipment</i>	4485	4456	4449	4444	4507	4359	4395	4543	4877	4917	4607	4709	4808
Fabricarea de mașini, utilaje și echipamente n.c.a. <i>Manufacture of machinery and equipment n.e.c.</i>	5611	5605	5422	5703	5424	5343	5355	5411	5872	5838	5638	5556	5914
Fabricarea autovehiculelor de transport rutier, a remorcilor și semiremorcilor <i>Manufacture of motor vehicles, trailers and semi-trailers</i>	5178	5354	5260	5254	5362	5153	4973	4959	5549	5560	5142	5140	5160
Fabricarea altor mijloace de transport <i>Manufacture of other transport equipment</i>	5712	6085	5731	5751	6141	5796	5713	5984	6132	6595	6099	5950	6007
Fabricarea de mobilă <i>Manufacture of furniture</i>	3165	3137	3230	3224	3305	3264	3276	3345	3433	3431	3347	3379	3255
Alte activități industriale n.c.a. <i>Other manufacturing activities n.e.c.</i>	3314	3367	3369	3435	3542	3300	3399	3475	3622	3620	3496	3571	3596
Repararea, întreținerea și instalarea mașinilor și echipamentelor <i>Repair, maintenance and installation of machinery and equipment</i>	4470	4721	4529	4500	4736	4622	4815	4869	4780	5241	4747	4710	4838



**55. CÂȘTIGUL SALARIAL MEDIU BRUT**  
**AVERAGE GROSS EARNINGS**

- lei – continuare -

- lei – continued -

	2019										2020		
	mar	apr	mai	iun	iul	aug	sep	oct	nov	dec	ian	feb	mar
	Mar	Apr	May	June	July	Aug	Sep	Oct	Nov	Dec	Jan	Feb	Mar
<b>Producția și furnizarea de energie electrică și termică, gaze, apă caldă și aer condiționat</b> <i>Electricity, gas, steam and air conditioning production and supply</i>	6470	7663	6920	7737	7418	7153	7205	7209	7069	8611	7499	7257	7208
<b>Distribuția apei; salubritate, gestionarea deșeurilor, activități de decontaminare</b> <i>Water supply; sewerage, waste management and decontamination activities</i>	4030	4091	4005	4236	4152	4051	4006	4049	4096	4606	4229	4232	4386
Captarea, tratarea și distribuția apei <i>Water catchment, treatment and distribution</i>	4562	4530	4481	4915	4747	4493	4489	4536	4617	5172	4700	4717	5028
Colectarea și epurarea apelor uzate <i>Used water collection and purification</i>	4338	4502	4427	4539	4486	4362	4271	4360	4548	5359	4654	4581	4779
Colectarea, tratarea și eliminarea deșeurilor; activități de recuperare a materialelor reciclabile; activități și servicii de decontaminare <i>Waste collection, purification and disposal; activities of recycling materials recovery; activities and services of decontamination</i>	3544	3664	3546	3636	3615	3648	3579	3610	3609	4031	3794	3795	3829
<b>Construcții</b> <i>Construction</i>	3887	3970	3944	3995	4069	4000	4035	4062	4057	4270	4027	4068	4120
<b>Comerț cu ridicata și cu amănuntul; repararea autovehiculelor și motocicletelor</b> <i>Wholesale and retail; repair of motor vehicles and motorcycles</i>	4357	4351	4364	4280	4315	4250	4240	4293	4374	4733	4489	4529	4752
<b>Transport și depozitare</b> <i>Transportation and storage</i>	4523	4715	4659	4726	4782	4707	4839	4860	4956	5406	5060	4938	4967
Transporturi terestre și transporturi prin conducte <i>Land transport and transport via pipelines</i>	4094	4197	4193	4319	4234	4275	4392	4398	4487	4719	4550	4503	4508
Transporturi pe apă <i>Water transport</i>	4936	5267	5091	4927	5091	5316	5163	5357	5162	5803	5573	5385	5490
Transporturi aeriene <i>Air transport</i>	8784	9034	9022	9094	9196	9149	9312	9365	9248	9800	9610	9550	9133
Depozitare și activități auxiliare pentru transport <i>Warehousing and support activities for transportation</i>	5994	6503	6294	6259	6700	6245	6478	6469	6646	7889	6857	6463	6520
Activități de poștă și de curier <i>Postal and courier activities</i>	3462	3513	3479	3433	3468	3449	3474	3581	3639	3697	3689	3713	3824
<b>Hoteluri și restaurante</b> <i>Hotels and restaurants</i>	2895	3012	2964	2977	3042	3050	3028	3078	3106	3190	2968	2941	2631
<b>Informații și comunicații</b> <i>Information and communication</i>	9524	9320	8983	9268	9287	9020	9386	9291	9906	10098	9873	9965	10711
Activități de editare <i>Publishing activities</i>	8127	7756	7628	8348	7849	8024	8725	8057	9067	8496	8910	9372	10053
Activități de producție cinematografică, video și de programe de televiziune; înregistrări audio și activități de editare muzicală; activități de difuzare și transmitere de programe <i>Motion picture, video and television programme production, sound recording and music publishing activities; programming and broadcasting activities</i>	6604	6468	6270	6415	6215	6229	6444	6251	7006	6969	6185	6560	6178

## 55. CÂȘTIGUL SALARIAL MEDIU BRUT AVERAGE GROSS EARNINGS

- lei – continuare -

- lei – continued -

	2019										2020		
	mar Mar	apr Apr	mai May	iun June	iul July	aug Aug	sep Sep	oct Oct	nov Nov	dec Dec	ian Jan	feb Feb	mar Mar
Telecomunicații <i>Telecommunications</i>	6925	7290	6834	7124	7141	7085	6937	7074	7022	7929	7404	7335	7260
Activități de servicii în tehnologia informației; activități de servicii informatică <i>Computer programming, consultancy and related activities; information service activities</i>	11874	11395	11004	11137	11336	10747	11273	11268	12029	12170	11859	11853	13119
<b>Intermedieri financiare și asigurări</b> <b>Financial and insurance intermediation</b>	8848	10072	9805	8644	9049	8380	8126	8356	8700	10621	8724	8653	9855
Intermedieri financiare, cu excepția activităților de asigurări și ale fondurilor de pensii <i>Financial intermediation, except insurance and pension funding</i>	8895	10156	10272	8809	9317	8498	8202	8481	8830	11065	8714	8711	9986
Activități de asigurări, reasigurări și ale fondurilor de pensii (cu excepția celor din sistemul public de asigurări sociale) <i>Insurance, reinsurance and pension funding (except compulsory social security)</i>	10106	11174	9252	9082	9154	8799	8777	8985	9177	9946	10442	9288	11251
Activități auxiliare intermedierilor financiare, activități de asigurare și fonduri de pensii <i>Activities auxiliary to financial intermediation, insurance activities and pension funds</i>	6802	7916	6460	6657	6633	6847	6669	6505	6994	7603	6543	7302	6833
<b>Tranzacții imobiliare</b> <b>Real estate activities</b>	4320	4640	4517	4691	4424	4413	4502	4418	4527	5312	4473	4608	4722
<b>Activități profesionale, științifice și tehnice</b> <b>Professional, scientific and technical activities</b>	7505	6969	6969	7133	7127	6991	6981	6920	7100	7691	6732	7069	7540
din care: of which:													
Cercetare-dezvoltare <i>Scientific research and development</i>	7224	7437	7521	7759	7870	7735	7645	7857	8017	8212	7169	7211	7327
<b>Activități de servicii administrative și activități de servicii suport</b> <b>Administrative and support service activities</b>	3870	3929	3860	3908	3885	3862	3855	3908	3983	4152	4123	4064	4268
Administrație publică și apărare; asigurări sociale din sistemul public *) <b>Public administration and defence compulsory social security *)</b>	7959	7998	8065	8246	8133	7955	8069	8178	8254	8254	8402	8474	8437
Învățământ <b>Education</b>	5740	5640	5786	6009	5354	5210	5642	5881	5871	5717	5927	6058	5919
Sănătate și asistență socială <b>Human health and social work activities</b>	6316	6354	6364	6475	6408	6311	6272	6315	6347	6427	6567	6525	6543
Activități de spectacole, culturale și recreative <b>Arts, entertainment and recreation</b>	4423	4615	4479	4657	4543	4455	4535	4520	4508	4737	4876	4858	4676
Alte activități de servicii <b>Other service activities</b>	3321	3446	3394	3375	3441	3423	3434	3398	3480	3644	3443	3481	3515

**Notă: Vezi precizări metodologice** (Capitolul Indicatori sociali: Câștigurile salariale, Efectivul de salariați).

În contextul situației cauzate de pandemia COVID-19, **datele statistice infra-anuale, operative** pot prezenta un grad de fiabilitate, acuratețe, completitudine și comparabilitate mai redus, ca rezultat al dificultăților apărute în urma aplicării măsurilor economico-sociale determinate de instituirea stării de urgență pe întreg teritoriul României. Aceste dificultăți au fost determinate, în principal, de accesul dificil la documentele financiar-contabile, cauzat de închiderea de cele mai multe ori subită a anumitor unități economico-sociale, de nefinalizarea la timp a acestor documente, de relaxarea termenelor legale de depunere a documentelor fiscale la instituțiile cu atribuții în domeniu, de suspendarea temporară a activității unui număr semnificativ de unități economico-sociale sau chiar de încetarea activității unora dintre acestea.

În câștigul salarial mediu lunar sunt cuprinse și sumele plătite salariaților pentru șomajul tehnic, în conformitate cu prevederile legale în vigoare.

**Note: See methodological notes** (Chapter Social Indicators: Earnings, Number of employees).

In relation to the situation caused by the COVID-19 pandemic, **the infra-annual, operative statistical data** may present a lower degree of reliability, accuracy, completeness and comparability, as a result of the difficulties arising from the application of economic and social measures, determined by the declaration of state emergency throughout Romania. These difficulties were mainly determined by heavy access to the financial and accounting documents, caused frequently by the sudden closure of certain economic and social units, by not completing in due time of the respective documents, by relaxation of legal deadlines for submitting tax documents to the related institutions, by temporarily suspending the activity for a significant number of economic and social units or even by ceasing their activity, in some cases.

In the average monthly earnings are also included the amounts paid to the employees for technical unemployment, in accordance with the legal provisions in force.

\*) Exclusiv forțele armate și personalul asimilat (Ministerul Apărării Naționale, Ministerul Afacerilor Interne, Serviciul Român de Informații etc.).  
Excluding armed forces and similar staff (Ministry of National Defence, Ministry of Internal Affairs, Romanian Intelligence Service a.s.o.).

**56. CÂȘTIGUL SALARIAL MEDIU NET  
AVERAGE NET EARNINGS**

- lei -

- lei -

	2019											2020		
	mar	apr	mai	iun	iul	aug	sep	oct	nov	dec	ian	feb	mar	
	Mar	Apr	May	June	July	Aug	Sep	Oct	Nov	Dec	Jan	Feb	Mar	
<b>TOTAL / TOTAL</b>	<b>3075</b>	<b>3115</b>	<b>3101</b>	<b>3142</b>	<b>3119</b>	<b>3044</b>	<b>3082</b>	<b>3116</b>	<b>3179</b>	<b>3340</b>	<b>3189</b>	<b>3202</b>	<b>3294</b>	
<b>Agricultură, silvicultură și pescuit</b>	<b>2301</b>	<b>2408</b>	<b>2353</b>	<b>2422</b>	<b>2486</b>	<b>2421</b>	<b>2393</b>	<b>2425</b>	<b>2406</b>	<b>2568</b>	<b>2397</b>	<b>2441</b>	<b>2431</b>	
<b>Agriculture, forestry and fishing</b>														
Agricultură, vânătoare și servicii anexe <i>Crop and animal production, hunting and related service activities</i>	2190	2233	2190	2283	2324	2296	2297	2318	2310	2424	2317	2379	2356	
Silvicultură și exploatare forestieră; pescuit și acvacultură <i>Forestry and logging; fishing and aquaculture</i>	2621	2918	2830	2833	2962	2790	2677	2737	2690	2991	2629	2620	2649	
<b>Industrie – total</b>	<b>2742</b>	<b>2810</b>	<b>2787</b>	<b>2817</b>	<b>2826</b>	<b>2746</b>	<b>2767</b>	<b>2789</b>	<b>2882</b>	<b>3074</b>	<b>2835</b>	<b>2827</b>	<b>2912</b>	
<b>Industry – total</b>														
<b>Industria extractivă</b>	<b>4125</b>	<b>4272</b>	<b>4660</b>	<b>4160</b>	<b>4393</b>	<b>4231</b>	<b>4619</b>	<b>4189</b>	<b>4184</b>	<b>4946</b>	<b>4494</b>	<b>3963</b>	<b>4258</b>	
<b>Mining and quarrying</b>														
Extracția cărbunelui superior și inferior <i>Mining of coal and lignite</i>	3364	3693	3969	3359	4110	3504	3402	3438	3497	4374	3516	3422	3297	
Extracția petrolului brut și a gazelor naturale <i>Extraction of crude petroleum and natural gas</i>	5544	5582	6653	5714	5716	5763	7018	5655	5430	6310	6287	5019	5789	
Extracția minereurilor metalifere <i>Mining of metal ores</i>	3347	3937	3299	3403	3545	3590	3402	3469	3774	3708	4201	3163	3450	
Alte activități extractive <i>Other mining and quarrying</i>	2587	2686	2611	2595	2814	2702	2686	2753	2819	3446	2682	2716	2839	
Activități de servicii anexe extracției <i>Mining support service activities</i>	5057	5221	5396	5070	4928	4998	5247	5091	5243	5916	5695	5173	5454	
<b>Industria prelucrătoare</b>	<b>2657</b>	<b>2692</b>	<b>2673</b>	<b>2693</b>	<b>2707</b>	<b>2635</b>	<b>2643</b>	<b>2684</b>	<b>2797</b>	<b>2915</b>	<b>2707</b>	<b>2728</b>	<b>2807</b>	
<b>Manufacturing</b>														
Industria alimentară <i>Manufacture of food products</i>	2038	2088	2100	2093	2130	2128	2127	2152	2168	2298	2139	2159	2226	
Fabricarea băuturilor <i>Manufacture of beverages</i>	3507	3045	3052	3055	3101	3167	3115	3062	3069	3327	3298	3327	3761	
Fabricarea produselor din tutun <i>Manufacture of tobacco products</i>	7336	4565	4637	4342	4521	4490	5279	4869	5188	5023	4748	5776	6835	
Fabricarea produselor textile <i>Manufacture of textiles</i>	2250	2192	2175	2247	2259	2108	2199	2198	2306	2407	2184	2226	2200	
Fabricarea articolelor de îmbrăcăminte <i>Manufacture of wearing apparel</i>	1756	1785	1782	1776	1823	1754	1762	1801	1803	1853	1833	1835	1813	
Tăbăcirea și finisarea pieilor; fabricarea articolelor de voiaj și marochinărie, hamașamentelor și încălțămintei; prepararea și vopsirea blănușilor <i>Tanning and dressing of leather; manufacture of travel and leather goods, harness and footwear; preparation and dyeing of furs</i>	1997	2008	2041	1998	2074	1928	2004	2049	2105	2135	2061	2058	1989	
Prelucrarea lemnului, fabricarea produselor din lemn și plută, cu excepția mobilei; fabricarea articolelor din paie și din alte materiale vegetale împletite <i>Manufacture of wood and of products of wood and cork, except furniture; manufacture of articles of straw and plaiting materials</i>	2042	2090	2098	2103	2098	2107	2115	2138	2171	2306	2136	2120	2157	

**56. CÂȘTIGUL SALARIAL MEDIU NET  
AVERAGE NET EARNINGS**

- lei – continuare -

- lei – continued -

	2019										2020		
	mar	apr	mai	iun	iul	aug	sep	oct	nov	dec	ian	feb	mar
	Mar	Apr	May	June	July	Aug	Sep	Oct	Nov	Dec	Jan	Feb	Mar
Fabricarea hârtiei și a produselor din hârtie <i>Manufacture of paper and paper products</i>	2638	2707	2708	2602	2644	2594	2615	2649	2769	3008	2798	2878	3062
Tipărire și reproducerea pe suportți a înregistrărilor <i>Printing and reproduction of recorded media</i>	2469	2590	2545	2774	2592	2576	2610	2664	2992	2982	2570	2608	2653
Fabricarea produselor de cocserie și a produselor obținute din prelucrarea țițeiului <i>Manufacture of coke and refined petroleum products</i>	5679	6376	5602	8245	5814	6233	6839	5637	5605	6996	6302	6082	6862
Fabricarea substanțelor și a produselor chimice <i>Manufacture of chemicals and chemical products</i>	3105	3157	3218	3390	3094	3084	3049	3024	3163	3546	3021	3022	3125
Fabricarea produselor farmaceutice de bază și a preparatelor farmaceutice <i>Manufacture of basic pharmaceutical products and pharmaceutical preparations</i>	3585	3782	3492	3617	3781	3398	3607	3577	3533	3960	3392	3702	3998
Fabricarea produselor din cauciuc și mase plastice <i>Manufacture of rubber and plastic products</i>	2945	2968	3022	3101	3030	2906	2975	2997	3202	3126	2997	3066	3089
Fabricarea altor produse din minerale nemetalice <i>Manufacture of other non-metallic mineral products</i>	3407	3276	3104	3156	3173	3187	3189	3259	3272	3721	3395	3346	3823
Industria metalurgică <i>Manufacture of basic metals</i>	3300	3439	3432	3248	3318	3362	3264	3434	3216	4006	3214	3262	3380
Industria construcțiilor metalice și a produselor din metal, exclusiv mașini, utilaje și instalații <i>Manufacture of fabricated metal products, except machinery and equipment</i>	2767	2830	2832	2802	2880	2772	2797	2863	2931	3128	2888	2904	2942
Fabricarea calculatoarelor și a produselor electronice și optice <i>Manufacture of computer, electronic and optical products</i>	3165	3159	3334	3441	3216	3111	3235	3551	3612	3646	3264	3367	3520
Fabricarea echipamentelor electrice <i>Manufacture of electrical equipment</i>	2715	2692	2691	2679	2720	2626	2658	2750	2946	2952	2791	2856	2912
Fabricarea de mașini, utilaje și echipamente n.c.a. <i>Manufacture of machinery and equipment n.e.c.</i>	3359	3390	3264	3413	3256	3202	3216	3255	3526	3507	3373	3336	3565
Fabricarea autovehiculelor de transport rutier, a remorcilor și semiremorcilor <i>Manufacture of motor vehicles, trailers and semi-trailers</i>	3146	3258	3197	3183	3241	3115	3013	3016	3361	3354	3110	3114	3132
Fabricarea altor mijloace de transport <i>Manufacture of other transport equipment</i>	3422	3633	3427	3432	3673	3460	3424	3580	3661	3924	3635	3548	3595
Fabricarea de mobilă <i>Manufacture of furniture</i>	1920	1908	1959	1958	2001	1979	1987	2033	2082	2077	2026	2046	1978
Alte activități industriale n.c.a. <i>Other manufacturing activities n.e.c.</i>	2023	2054	2051	2093	2158	2002	2071	2121	2198	2194	2123	2169	2192
Repararea, întreținerea și instalarea mașinilor și echipamentelor <i>Repair, maintenance and installation of machinery and equipment</i>	2679	2845	2733	2707	2847	2771	2910	2933	2878	3183	2864	2831	2916

**56. CÂȘTIGUL SALARIAL MEDIU NET  
AVERAGE NET EARNINGS**

- lei – continuare -

- lei – continued -

	2019										2020		
	mar	apr	mai	iun	iul	aug	sep	oct	nov	dec	ian	feb	mar
	Mar	Apr	May	June	July	Aug	Sep	Oct	Nov	Dec	Jan	Feb	Mar
<b>Producția și furnizarea de energie electrică și termică, gaze, apă caldă și aer condiționat</b>	3865	4594	4184	4609	4482	4293	4319	4334	4239	5178	4486	4357	4318
<i>Electricity, gas, steam and air conditioning production and supply</i>													
<b>Distribuția apei; salubritate, gestionarea deșeurilor, activități de decontaminare</b>	2429	2467	2416	2591	2511	2439	2410	2443	2465	2765	2540	2544	2640
<i>Water supply; sewerage, waste management and decontamination activities</i>													
Captarea, tratarea și distribuția apei	2750	2728	2704	3039	2872	2705	2698	2737	2775	3100	2821	2834	3017
<i>Water catchment, treatment and distribution</i>													
Colectarea și epurarea apelor uzate	2628	2729	2684	2776	2718	2644	2579	2636	2745	3227	2810	2767	2881
<i>Used water collection and purification</i>													
Colectarea, tratarea și eliminarea deșeurilor; activități de recuperare a materialelor reciclabile; activități și servicii de decontaminare	2134	2210	2136	2196	2184	2193	2153	2177	2173	2421	2278	2281	2311
<i>Waste collection, purification and disposal; activities of recycling materials recovery; activities and services of decontamination</i>													
<b>Construcții</b>	2835	2909	2891	2940	3010	2963	2992	3036	3031	3195	3002	3036	3071
<i>Construction</i>													
<b>Comerț cu ridicata și cu amănuntul; repararea autovehiculelor și motocicletelor</b>	2618	2616	2622	2568	2593	2552	2549	2583	2629	2841	2693	2718	2854
<i>Wholesale and retail; repair of motor vehicles and motorcycles</i>													
<b>Transport și depozitare</b>	2713	2833	2798	2832	2873	2824	2901	2913	2972	3243	3030	2954	2979
<i>Transportation and storage</i>													
Transporturi terestre și transporturi prin conducte	2457	2521	2517	2588	2542	2563	2633	2640	2690	2830	2724	2696	2704
<i>Land transport and transport via pipelines</i>													
Transporturi pe apă	3024	3227	3133	2999	3132	3279	3185	3294	3178	3553	3374	3305	3365
<i>Water transport</i>													
Transporturi aeriene	5156	5300	5297	5340	5402	5375	5480	5511	5439	5779	5698	5650	5414
<i>Air transport</i>													
Depozitare și activități auxiliare pentru transport	3572	3886	3759	3735	4015	3734	3865	3853	3973	4719	4092	3845	3891
<i>Warehousing and support activities for transportation</i>													
Activități de poștă și de curier	2118	2156	2134	2092	2117	2102	2118	2176	2214	2249	2236	2251	2326
<i>Postal and courier activities</i>													
<b>Hoteluri și restaurante</b>	1752	1825	1794	1801	1841	1843	1832	1862	1879	1928	1803	1781	1605
<i>Hotels and restaurants</i>													
<b>Informații și comunicații</b>	5920	5787	5585	5762	5772	5601	5851	5784	6179	6285	6136	6205	6679
<i>Information and communication</i>													
Activități de editare	5102	4873	4777	5242	4924	5030	5482	5065	5705	5334	5557	5854	6276
<i>Publishing activities</i>													
Activități de producție cinematografică, video și de programe de televiziune; înregistrări audio și activități de editare muzicală; activități de difuzare și transmitere de programe	3887	3823	3710	3875	3696	3688	3880	3704	4153	4119	3654	3877	3654
<i>Motion picture, video and television programme production, sound recording and music publishing activities; programming and broadcasting activities</i>													

## 56. CÂȘTIGUL SALARIAL MEDIU NET AVERAGE NET EARNINGS

- lei – continuare -

- lei – continued -

	2019										2020		
	mar	apr	mai	iun	iul	aug	sep	oct	nov	dec	ian	feb	mar
	Mar	Apr	May	June	July	Aug	Sep	Oct	Nov	Dec	Jan	Feb	Mar
Telecomunicații <i>Telecommunications</i>	4129	4328	4081	4251	4260	4237	4173	4216	4196	4737	4412	4385	4343
Activități de servicii în tehnologia informației; activități de servicii informatică <i>Computer programming, consultancy and related activities; information service activities</i>	7491	7192	6946	7013	7144	6764	7108	7118	7610	7689	7478	7488	8289
<b>Intermedieri financiare și asigurări</b> <b>Financial and insurance intermediation</b>	5261	6004	5829	5129	5379	4973	4826	4965	5169	6310	5192	5146	5859
Intermedieri financiare, cu excepția activităților de asigurări și ale fondurilor de pensii <i>Financial intermediation, except insurance and pension funding</i>	5290	6061	6105	5227	5541	5043	4871	5038	5245	6568	5186	5179	5938
Activități de asigurări, reasigurări și ale fondurilor de pensii (cu excepția celor din sistemul public de asigurări sociale) <i>Insurance, reinsurance and pension funding (except compulsory social security)</i>	5995	6614	5485	5384	5414	5218	5205	5331	5449	5935	6192	5519	6672
Activități auxiliare intermedierilor financiare, activități de asigurare și fonduri de pensii <i>Activities auxiliary to financial intermediation, insurance activities and pension funds</i>	4055	4712	3873	3960	3953	4074	3972	3878	4169	4538	3923	4358	4070
<b>Tranzacții imobiliare</b> <b>Real estate activities</b>	2595	2789	2712	2819	2663	2650	2702	2657	2721	3177	2680	2768	2844
<b>Activități profesionale, științifice și tehnice</b> <b>Professional, scientific and technical activities</b>	4572	4265	4270	4374	4378	4289	4281	4260	4361	4724	4126	4344	4628
din care: <i>of which:</i>													
Cercetare-dezvoltare <i>Scientific research and development</i>	4387	4522	4589	4744	4801	4717	4663	4804	4886	4977	4324	4376	4460
<b>Activități de servicii administrative și activități de servicii suport</b> <b>Administrative and support service activities</b>	2331	2371	2327	2353	2342	2324	2320	2354	2398	2496	2477	2443	2570
<b>Administrație publică și apărare; asigurări sociale din sistemul public *)</b> <b>Public administration and defence compulsory social security *)</b>	4697	4728	4792	4961	4862	4712	4769	4833	4883	4877	4959	5004	4984
<b>Învățământ</b> <b>Education</b>	3381	3323	3411	3657	3180	3077	3337	3465	3458	3369	3489	3566	3489
<b>Sănătate și asistență socială</b> <b>Human health and social work activities</b>	3718	3751	3771	3859	3815	3738	3705	3736	3756	3796	3871	3848	3862
<b>Activități de spectacole, culturale și recreative</b> <b>Arts, entertainment and recreation</b>	2630	2755	2685	2805	2719	2649	2709	2697	2685	2817	2899	2890	2784
<b>Alte activități de servicii</b> <b>Other service activities</b>	1995	2068	2038	2026	2068	2056	2058	2039	2088	2186	2067	2092	2113

**Notă: Vezi precizări metodologice** (Capitolul Indicatori sociali: Câștigurile salariale, Efectivul de salariați).

În contextul situației cauzate de pandemia COVID-19, **datele statistice infra-anuale, operative** pot prezenta un grad de fiabilitate, acuratețe, completitudine și comparabilitate mai redus, ca rezultat al dificultăților apărute în urma aplicării măsurilor economico-sociale determinate de instituirea stării de urgență pe întreg teritoriul României. Aceste dificultăți au fost determinate, în principal, de accesul dificil la documentele financiar-contabile, cauzat de închiderea de cele mai multe ori subită a anumitor unități economico-sociale, de nefinalizarea la timp a acestor documente, de relaxarea termenelor legale de depunere a documentelor fiscale la instituțiile cu atribuții în domeniu, de suspendarea temporară a activității unui număr semnificativ de unități economico-sociale sau chiar de încetarea activității unora dintre acestea.

În câștigul salarial mediu lunar sunt cuprinse și sumele plătite salariaților pentru șomajul tehnic, în conformitate cu prevederile legale în vigoare.

**Note: See methodological notes** (Chapter Social Indicators: Earnings, Number of employees).

In relation to the situation caused by the COVID-19 pandemic, **the infra-annual, operative statistical data** may present a lower degree of reliability, accuracy, completeness and comparability, as a result of the difficulties arising from the application of economic and social measures, determined by the declaration of state emergency throughout Romania. These difficulties were mainly determined by heavy access to the financial and accounting documents, caused frequently by the sudden closure of certain economic and social units, by not completing in due time of the respective documents, by relaxation of legal deadlines for submitting tax documents to the related institutions, by temporarily suspending the activity for a significant number of economic and social units or even by ceasing their activity, in some cases.

In the average monthly earnings are also included the amounts paid to the employees for technical unemployment, in accordance with the legal provisions in force.

\*) Exclusiv forțele armate și personalul asimilat (Ministerul Apărării Naționale, Ministerul Afacerilor Interne, Serviciul Român de Informații etc.).  
Excluding armed forces and similar staff (Ministry of National Defence, Ministry of Internal Affairs, Romanian Intelligence Service a.s.o.).

**57. CĂȘTIGURILE SALARIALE NOMINALE MEDII**  
**AVERAGE NOMINAL EARNINGS**

Activitatea / Activity	Căștiguri salariale medii brute - lei Average gross earnings - lei		Căștiguri salariale medii nete Average net earnings			
	februarie February 2020	martie March 2020	- lei / lei -		februarie 2020 în % față de ianuarie 2020 February 2020 in % as against January 2020	martie 2020 în % față de februarie 2020 March 2020 in % as against February 2020
			februarie February 2020	martie March 2020		
<b>TOTAL / TOTAL</b>	<b>5243</b>	<b>5386</b>	<b>3202</b>	<b>3294</b>	<b>100,4</b>	<b>102,9</b>
<b>Agricultură, silvicultură și pescuit</b> <b>Agriculture, forestry and fishing</b>	4065	4051	2441	2431	101,8	99,6
Agricultură, vânătoare și servicii anexe <i>Crop and animal production, hunting and related service activities</i>	3964	3933	2379	2356	102,7	99,0
Silvicultură și exploatare forestieră; pescuit și acvacultură <i>Forestry and logging; fishing and aquaculture</i>	4360	4396	2620	2649	99,7	101,1
<b>Industria – total</b> <b>Industry – total</b>	4631	4760	2827	2912	99,7	103,0
<b>Industria extractivă</b> <b>Mining and quarrying</b>	6490	6951	3963	4258	88,2	107,4
Extracția cărbunelui superior și inferior <i>Mining of coal and lignite</i>	5721	5527	3422	3297	97,3	96,3
Extracția petrolului brut și a gazelor naturale <i>Extraction of crude petroleum and natural gas</i>	8509	9806	5019	5789	79,8	115,3
Extracția minereurilor metalifere <i>Mining of metal ores</i>	5347	5812	3163	3450	75,3	109,1
Alte activități extractive <i>Other mining and quarrying</i>	3820	3898	2716	2839	101,3	104,5
Activități de servicii anexe extracției <i>Mining support service activities</i>	8759	9188	5173	5454	90,8	105,4
<b>Industria prelucrătoare</b> <b>Manufacturing</b>	4456	4574	2728	2807	100,8	102,9
Industria alimentară <i>Manufacture of food products</i>	3580	3687	2159	2226	100,9	103,1
Fabricarea băuturilor <i>Manufacture of beverages</i>	5569	6296	3327	3761	100,9	113,0
Fabricarea produselor din tutun <i>Manufacture of tobacco products</i>	9713	11336	5776	6835	121,7	118,3
Fabricarea produselor textile <i>Manufacture of textiles</i>	3673	3621	2226	2200	101,9	98,8
Fabricarea articolelor de îmbrăcăminte <i>Manufacture of wearing apparel</i>	2994	2949	1835	1813	100,1	98,8
Tăbăcirea și finisarea pieilor; fabricarea articolelor de voiaj și marochinărie, harnașamentelor și încălțămintei; prepararea și vopsirea blănurilor <i>Tanning and dressing of leather; manufacture of travel and leather goods, harness and footwear; preparation and dyeing of furs</i>	3368	3245	2058	1989	99,9	96,6
Prelucrarea lemnului, fabricarea produselor din lemn și plută, cu excepția mobilei; fabricarea articolelor din paie și din alte materiale vegetale împletite <i>Manufacture of wood and of products of wood and cork, except furniture; manufacture of articles of straw and plaiting materials</i>	3418	3461	2120	2157	99,3	101,7
Fabricarea hârtiei și a produselor din hârtie <i>Manufacture of paper and paper products</i>	4787	5084	2878	3062	102,9	106,4

**57. CĂȘTIGURILE SALARIALE NOMINALE MEDII**  
**AVERAGE NOMINAL EARNINGS**

- continuare -

- continued -

Activitatea / Activity	Căștiguri salariale medii brute - lei Average gross earnings - lei		Căștiguri salariale medii nete Average net earnings			
	februarie February 2020	martie March 2020	- lei / lei -		februarie 2020 în % față de ianuarie 2020 February 2020 in % as against January 2020	martie 2020 în % față de februarie 2020 March 2020 in % as against February 2020
			februarie February 2020	martie March 2020		
Tipărire și reproducerea pe suporturi a înregistrărilor <i>Printing and reproduction of recorded media</i>	4302	4376	2608	2653	101,5	101,7
Fabricarea produselor de cocserie și a produselor obținute din prelucrarea țigăiului <i>Manufacture of coke and refined petroleum products</i>	10286	11613	6082	6862	96,5	112,8
Fabricarea substanțelor și a produselor chimice <i>Manufacture of chemicals and chemical products</i>	5048	5216	3022	3125	100,0	103,4
Fabricarea produselor farmaceutice de bază și a preparatelor farmaceutice <i>Manufacture of basic pharmaceutical products and pharmaceutical preparations</i>	6202	6686	3702	3998	109,1	108,0
Fabricarea produselor din cauciuc și mase plastice <i>Manufacture of rubber and plastic products</i>	4964	4991	3066	3089	102,3	100,8
Fabricarea altor produse din minerale nemetalice <i>Manufacture of other non-metallic mineral products</i>	4730	5405	3346	3823	98,6	114,3
Industria metalurgică <i>Manufacture of basic metals</i>	5429	5614	3262	3380	101,5	103,6
Industria construcțiilor metalice și a produselor din metal, exclusiv mașini, utilaje și instalații <i>Manufacture of fabricated metal products, except machinery and equipment</i>	4535	4591	2904	2942	100,6	101,3
Fabricarea calculatoarelor și a produselor electronice și optice <i>Manufacture of computer, electronic and optical products</i>	5564	5816	3367	3520	103,2	104,5
Fabricarea echipamentelor electrice <i>Manufacture of electrical equipment</i>	4709	4808	2856	2912	102,3	102,0
Fabricarea de mașini, utilaje și echipamente n.c.a. <i>Manufacture of machinery and equipment n.e.c.</i>	5556	5914	3336	3565	98,9	106,9
Fabricarea autovehiculelor de transport rutier, a remorcilor și semiremorcilor <i>Manufacture of motor vehicles, trailers and semi-trailers</i>	5140	5160	3114	3132	100,1	100,6
Fabricarea altor mijloace de transport <i>Manufacture of other transport equipment</i>	5950	6007	3548	3595	97,6	101,3
Fabricarea de mobilă <i>Manufacture of furniture</i>	3379	3255	2046	1978	101,0	96,7
Alte activități industriale n.c.a. <i>Other manufacturing activities n.e.c.</i>	3571	3596	2169	2192	102,2	101,1
Repararea, întreținerea și instalarea mașinilor și echipamentelor <i>Repair, maintenance and installation of machinery and equipment</i>	4710	4838	2831	2916	98,8	103,0



**57. CĂȘTIGURILE SALARIALE NOMINALE MEDII**  
**AVERAGE NOMINAL EARNINGS**

- continuare -

- continued -

Activitatea / Activity	Căștiguri salariale medii brute - lei Average gross earnings - lei		Căștiguri salariale medii nete Average net earnings			
	februarie February 2020	martie March 2020	- lei / lei -		februarie 2020 în % față de ianuarie 2020 February 2020 in % as against January 2020	martie 2020 în % față de februarie 2020 March 2020 in % as against February 2020
			februarie February 2020	martie March 2020		
<b>Producția și furnizarea de energie electrică și termică, gaze, apă caldă și aer condiționat</b> <i>Electricity, gas, steam and air conditioning production and supply</i>	7257	7208	4357	4318	97,1	99,1
<b>Distribuția apei; salubritate, gestionarea deșeurilor, activități de decontaminare</b> <i>Water supply; sewerage, waste management and decontamination activities</i>	4232	4386	2544	2640	100,2	103,8
Captarea, tratarea și distribuția apei <i>Water catchment, treatment and distribution</i>	4717	5028	2834	3017	100,5	106,5
Colectarea și epurarea apelor uzate <i>Used water collection and purification</i>	4581	4779	2767	2881	98,5	104,1
Colectarea, tratarea și eliminarea deșeurilor; activități de recuperare a materialelor reciclabile; activități și servicii de decontaminare <i>Waste collection, purification and disposal; activities of recycling materials recovery; activities and services of decontamination</i>	3795	3829	2281	2311	100,1	101,3
<b>Construcții</b> <i>Construction</i>	4068	4120	3036	3071	101,1	101,2
<b>Comerț cu ridicata și cu amănuntul; repararea autovehiculelor și motocicletelor</b> <i>Wholesale and retail; repair of motor vehicles and motorcycles</i>	4529	4752	2718	2854	100,9	105,0
<b>Transport și depozitare</b> <i>Transportation and storage</i>	4938	4967	2954	2979	97,5	100,8
Transporturi terestre și transporturi prin conducte <i>Land transport and transport via pipelines</i>	4503	4508	2696	2704	99,0	100,3
Transporturi pe apă <i>Water transport</i>	5385	5490	3305	3365	98,0	101,8
Transporturi aeriene <i>Air transport</i>	9550	9133	5650	5414	99,2	95,8
Depozitare și activități auxiliare pentru transport <i>Warehousing and support activities for transportation</i>	6463	6520	3845	3891	94,0	101,2
Activități de poștă și de curier <i>Postal and courier activities</i>	3713	3824	2251	2326	100,7	103,3
<b>Hoteluri și restaurante</b> <i>Hotels and restaurants</i>	2941	2631	1781	1605	98,8	90,1
<b>Informații și comunicații</b> <i>Information and communication</i>	9965	10711	6205	6679	101,1	107,6
Activități de editare <i>Publishing activities</i>	9372	10053	5854	6276	105,3	107,2
Activități de producție cinematografică, video și de programe de televiziune; înregistrări audio și activități de editare muzicală; activități de difuzare și transmitere de programe <i>Motion picture, video and television programme production, sound recording and music publishing activities; programming and broadcasting activities</i>	6560	6178	3877	3654	106,1	94,2

## 57. CÂȘTIGURILE SALARIALE NOMINALE MEDII AVERAGE NOMINAL EARNINGS

- continuare -

- continued -

Activitatea / Activity	Câștiguri salariale medii brute - lei Average gross earnings - lei		Câștiguri salariale medii nete Average net earnings			
	februarie February 2020	martie March 2020	- lei / lei -		februarie 2020 în % față de ianuarie 2020 February 2020 in % as against January 2020	martie 2020 în % față de februarie 2020 March 2020 in % as against February 2020
			februarie February 2020	martie March 2020		
Telecomunicații <i>Telecommunications</i>	7335	7260	4385	4343	99,4	99,0
Activități de servicii în tehnologia informației; activități de servicii informatice <i>Computer programming, consultancy and related activities; information service activities</i>	11853	13119	7488	8289	100,1	110,7
<b>Intermedieri financiare și asigurări Financial and insurance intermediation</b>	8653	9855	5146	5859	99,1	113,9
Intermedieri financiare, cu excepția activităților de asigurări și ale fondurilor de pensii <i>Financial intermediation, except insurance and pension funding</i>	8711	9986	5179	5938	99,9	114,7
Activități de asigurări, reasigurări și ale fondurilor de pensii (cu excepția celor din sistemul public de asigurări sociale) <i>Insurance, reinsurance and pension funding (except compulsory social security)</i>	9288	11251	5519	6672	89,1	120,9
Activități auxiliare intermedierilor financiare, activități de asigurare și fonduri de pensii <i>Activities auxiliary to financial intermediation, insurance activities and pension funds</i>	7302	6833	4358	4070	111,1	93,4
<b>Tranzacții imobiliare Real estate activities</b>	4608	4722	2768	2844	103,3	102,7
<b>Activități profesionale, științifice și tehnice Professional, scientific and technical activities</b>	7069	7540	4344	4628	105,3	106,5
din care: / of which:						
Cercetare-dezvoltare <i>Scientific research and development</i>	7211	7327	4376	4460	101,2	101,9
<b>Activități de servicii administrative și activități de servicii suport Administrative and support service activities</b>	4064	4268	2443	2570	98,6	105,2
<b>Administrație publică și apărare; asigurări sociale din sistemul public *) Public administration and defence compulsory social security *)</b>	8474	8437	5004	4984	100,9	99,6
Învățământ <i>Education</i>	6058	5919	3566	3489	102,2	97,8
Sănătate și asistență socială <i>Human health and social work activities</i>	6525	6543	3848	3862	99,4	100,4
Activități de spectacole, culturale și recreative <i>Arts, entertainment and recreation</i>	4858	4676	2890	2784	99,7	96,3
<b>Alte activități de servicii Other service activities</b>	3481	3515	2092	2113	101,2	101,0

**Notă: Vezi precizări metodologice** (Capitolul Indicatori sociali: Câștigurile salariale, Efectivul de salariați).

În contextul situației cauzate de pandemia COVID-19, **datele statistice infra-anuale, operative** pot prezenta un grad de fiabilitate, acuratețe, completitudine și comparabilitate mai redus, ca rezultat al dificultăților apărute în urma aplicării măsurilor economico-sociale determinate de instituirea stării de urgență pe întreg teritoriul României. Aceste dificultăți au fost determinate, în principal, de accesul dificil la documentele financiar-contabile, cauzat de închiderea de cele mai multe ori subită a anumitor unități economico-sociale, de nefinalizarea la timp a acestor documente, de relaxarea termenelor legale de depunere a documentelor fiscale la instituțiile cu atribuții în domeniu, de suspendarea temporară a activității unui număr semnificativ de unități economico-sociale sau chiar de încetarea activității unora dintre acestea.

În câștigul salarial mediu lunar sunt cuprinse și sumele plătite salariaților pentru șomajul tehnic, în conformitate cu prevederile legale în vigoare.

**Note: See methodological notes** (Chapter Social Indicators: Earnings, Number of employees).

In relation to the situation caused by the COVID-19 pandemic, **the infra-annual, operative statistical data** may present a lower degree of reliability, accuracy, completeness and comparability, as a result of the difficulties arising from the application of economic and social measures, determined by the declaration of state emergency throughout Romania. These difficulties were mainly determined by heavy access to the financial and accounting documents, caused frequently by the sudden closure of certain economic and social units, by not completing in due time of the respective documents, by relaxation of legal deadlines for submitting tax documents to the related institutions, by temporarily suspending the activity for a significant number of economic and social units or even by ceasing their activity, in some cases.

In the average monthly earnings are also included the amounts paid to the employees for technical unemployment, in accordance with the legal provisions in force.

\*) Exclusiv forțele armate și personalul asimilat (Ministerul Apărării Naționale, Ministerul Afacerilor Interne, Serviciul Român de Informații etc.).  
Excluding armed forces and similar staff (Ministry of National Defence, Ministry of Internal Affairs, Romanian Intelligence Service a.s.o.).

**58. CĂȘTIGURILE SALARIALE MEDII ORARE**  
**AVERAGE HOURLY EARNINGS**

- lei / oră -

- lei / hour -

Activitatea / Activity	Căștigurile salariale medii orare / Average hourly earnings			
	Brute / Gross		Nete / Net	
	februarie	martie	februarie	martie
	February	March	February	March
	2020	2020	2020	2020
<b>TOTAL / TOTAL</b>	<b>34,15</b>	<b>33,77</b>	<b>20,86</b>	<b>20,65</b>
<b>Agricultură, silvicultură și pescuit</b>	26,24	24,21	15,76	14,53
<b>Agriculture, forestry and fishing</b>				
Agricultură, vânătoare și servicii anexe	25,57	23,46	15,35	14,06
<i>Crop and animal production, hunting and related service activities</i>				
Silvicultură și exploatare forestieră;				
pescuit și acvacultură	28,21	26,40	16,95	15,91
<i>Forestry and logging; fishing and aquaculture</i>				
<b>Industrie – total</b>	29,89	30,28	18,25	18,53
<b>Industry – total</b>				
<b>Industria extractivă</b>	44,59	45,00	27,23	27,57
<b>Mining and quarrying</b>				
Extracția cărbunelui superior și inferior	43,70	42,66	26,14	25,45
<i>Mining of coal and lignite</i>				
Extracția petrolului brut și a gazelor naturale	56,24	58,98	33,17	34,82
<i>Extraction of crude petroleum and natural gas</i>				
Extracția minereurilor metalifere	42,15	47,44	24,94	28,16
<i>Mining of metal ores</i>				
Alte activități extractive	25,13	23,91	17,87	17,41
<i>Other mining and quarrying</i>				
Activități de servicii anexe extracției	57,64	55,60	34,05	33,00
<i>Mining support service activities</i>				
<b>Industria prelucrătoare</b>	28,68	29,27	17,56	17,96
<b>Manufacturing</b>				
Industria alimentară	23,06	22,61	13,91	13,65
<i>Manufacture of food products</i>				
Fabricarea băuturilor	36,38	38,44	21,73	22,96
<i>Manufacture of beverages</i>				
Fabricarea produselor din tutun	63,84	66,70	37,96	40,22
<i>Manufacture of tobacco products</i>				
Fabricarea produselor textile	23,55	23,35	14,28	14,19
<i>Manufacture of textiles</i>				
Fabricarea articolelor de îmbrăcăminte	19,28	18,81	11,82	11,57
<i>Manufacture of wearing apparel</i>				
Tăbăcirea și finisarea pieilor; fabricarea articolelor				
de voiaj și marochinărie, harnașamentelor				
și încălțăminte; prepararea și vopsirea blănușilor	21,66	22,19	13,24	13,61
<i>Tanning and dressing of leather; manufacture of travel and leather goods, harness and footwear; preparation and dyeing of furs</i>				
Prelucrarea lemnului, fabricarea produselor din lemn				
și plută, cu excepția mobilei; fabricarea articolelor din				
paie și din alte materiale vegetale împletite	21,71	20,68	13,47	12,89
<i>Manufacture of wood and of products of wood and cork, except furniture; manufacture of articles of straw and plaiting materials</i>				
Fabricarea hârtiei și a produselor din hârtie	31,02	30,48	18,65	18,36
<i>Manufacture of paper and paper products</i>				
Tipărire și reproducerea pe suporturi a înregistrărilor	28,04	26,91	17,00	16,31
<i>Printing and reproduction of recorded media</i>				
Fabricarea produselor de cocserie și a produselor				
obținute din prelucrarea țițeiului	69,68	71,58	41,20	42,29
<i>Manufacture of coke and refined petroleum products</i>				

**58. CĂȘTIGURILE SALARIALE MEDII ORARE**  
**AVERAGE HOURLY EARNINGS**

- lei / oră - continuare -

- lei / hour – continued -

Activitatea / Activity	Căștigurile salariale medii orare / Average hourly earnings			
	Brute / Gross		Nete / Net	
	februarie February 2020	martie March 2020	februarie February 2020	martie March 2020
Fabricarea substanțelor și a produselor chimice <i>Manufacture of chemicals and chemical products</i>	32,53	31,93	19,47	19,13
Fabricarea produselor farmaceutice de bază și a preparatelor farmaceutice <i>Manufacture of basic pharmaceutical products and pharmaceutical preparations</i>	40,31	40,46	24,06	24,20
Fabricarea produselor din cauciuc și mase plastice <i>Manufacture of rubber and plastic products</i>	31,62	32,04	19,53	19,82
Fabricarea altor produse din minerale nemetalice <i>Manufacture of other non-metallic mineral products</i>	30,02	32,57	21,24	23,04
Industria metalurgică <i>Manufacture of basic metals</i>	35,95	35,70	21,60	21,50
Industria construcțiilor metalice și a produselor din metal, exclusiv mașini, utilaje și instalații <i>Manufacture of fabricated metal products, except machinery and equipment</i>	29,78	29,18	19,07	18,70
Fabricarea calculatoarelor și a produselor electronice și optice <i>Manufacture of computer, electronic and optical products</i>	36,10	36,06	21,84	21,82
Fabricarea echipamentelor electrice <i>Manufacture of electrical equipment</i>	30,09	29,65	18,25	17,95
Fabricarea de mașini, utilaje și echipamente n.c.a. <i>Manufacture of machinery and equipment n.e.c.</i>	35,76	36,61	21,47	22,07
Fabricarea autovehiculelor de transport rutier, a remorcilor și semiremorcilor <i>Manufacture of motor vehicles, trailers and semi-trailers</i>	32,91	37,85	19,94	22,97
Fabricarea altor mijloace de transport <i>Manufacture of other transport equipment</i>	37,61	36,15	22,43	21,63
Fabricarea de mobilă <i>Manufacture of furniture</i>	21,64	20,95	13,11	12,73
Alte activități industriale n.c.a. <i>Other manufacturing activities n.e.c.</i>	23,10	22,88	14,03	13,95
Repararea, întreținerea și instalarea mașinilor și echipamentelor <i>Repair, maintenance and installation of machinery and equipment</i>	30,90	30,61	18,58	18,45
<b>Producția și furnizarea de energie electrică și termică, gaze, apă caldă și aer condiționat</b> <b><i>Electricity, gas, steam and air conditioning production and supply</i></b>	46,62	43,59	27,99	26,11
<b>Distribuția apei; salubritate, gestionarea deșeurilor, activități de decontaminare</b> <b><i>Water supply; sewerage, waste management and decontamination activities</i></b>	27,38	26,76	16,46	16,11
Captarea, tratarea și distribuția apei <i>Water catchment, treatment and distribution</i>	30,97	31,23	18,61	18,74
Colectarea și epurarea apelor uzate <i>Used water collection and purification</i>	29,59	29,25	17,87	17,63
Colectarea, tratarea și eliminarea deșeurilor; activități de recuperare a materialelor reciclabile; activități și servicii de decontaminare <i>Waste collection, purification and disposal; activities of recycling materials recovery; activities and services of decontamination</i>	24,29	23,04	14,60	13,90

**58. CĂȘTIGURILE SALARIALE MEDII ORARE**  
**AVERAGE HOURLY EARNINGS**

- lei / oră - continuare -

- lei / hour – continued -

Activitatea / Activity	Căștigurile salariale medii orare / Average hourly earnings			
	Brute / Gross		Nete / Net	
	februarie February 2020	martie March 2020	februarie February 2020	martie March 2020
<b>Construcții</b> <i>Construction</i>	26,65	25,11	19,89	18,72
<b>Comerț cu ridicata și cu amănuntul; repararea autovehiculelor și motocicletelor</b> <i>Wholesale and retail; repair of motor vehicles and motorcycles</i>	29,59	29,59	17,76	17,77
<b>Transport și depozitare</b> <i>Transportation and storage</i>	32,39	31,07	19,38	18,64
Transporturi terestre și transporturi prin conducte <i>Land transport and transport via pipelines</i>	29,60	28,54	17,72	17,12
Transporturi pe apă <i>Water transport</i>	33,59	32,54	20,62	19,94
Transporturi aeriene <i>Air transport</i>	65,30	59,72	38,63	35,40
Depozitare și activități auxiliare pentru transport <i>Warehousing and support activities for transportation</i>	42,37	40,61	25,21	24,24
Activități de poștă și de curier <i>Postal and courier activities</i>	24,18	22,91	14,66	13,93
<b>Hoteluri și restaurante</b> <i>Hotels and restaurants</i>	19,02	20,29	11,52	12,37
<b>Informații și comunicații</b> <i>Information and communication</i>	65,00	64,14	40,47	40,00
Activități de editare <i>Publishing activities</i>	60,69	60,71	37,91	37,90
Activități de producție cinematografică, video și de programe de televiziune; înregistrări audio și activități de editare muzicală; activități de difuzare și transmitere de programe <i>Motion picture, video and television programme production, sound recording and music publishing activities; programming and broadcasting activities</i>	42,04	38,05	24,85	22,51
Telecomunicații <i>Telecommunications</i>	47,87	43,92	28,62	26,27
Activități de servicii în tehnologia informației; activități de servicii informatice <i>Computer programming, consultancy and related activities; information service activities</i>	77,67	77,69	49,07	49,09
<b>Intermedieri financiare și asigurări</b> <i>Financial and insurance intermediation</i>	56,92	61,54	33,85	36,58
Intermedieri financiare, cu excepția activităților de asigurări și ale fondurilor de pensii <i>Financial intermediation, except insurance and pension funding</i>	57,16	62,59	33,98	37,22
Activități de asigurări, reasigurări și ale fondurilor de pensii (cu excepția celor din sistemul public de asigurări sociale) <i>Insurance, reinsurance and pension funding (except compulsory social security)</i>	61,85	68,45	36,75	40,59
Activități auxiliare intermedierilor financiare, activități de asigurare și fonduri de pensii <i>Activities auxiliary to financial intermediation, insurance activities and pension funds</i>	48,40	42,64	28,89	25,40
<b>Tranzacții imobiliare</b> <i>Real estate activities</i>	30,13	29,65	18,09	17,86

**58. CĂȘTIGURILE SALARIALE MEDII ORARE**  
**AVERAGE HOURLY EARNINGS**

- lei / oră - continuare -

- lei / hour – continued -

Activitatea / Activity	Căștigurile salariale medii orare / Average hourly earnings			
	Brute / Gross		Nete / Net	
	februarie February 2020	martie March 2020	februarie February 2020	martie March 2020
<b>Activități profesionale, științifice și tehnice</b> <i>Professional, scientific and technical activities</i>	46,42	46,24	28,53	28,38
din care: of which:				
Cercetare-dezvoltare <i>Scientific research and development</i>	48,65	45,03	29,52	27,41
<b>Activități de servicii administrative și activități de servicii suport</b> <i>Administrative and support service activities</i>	26,42	26,19	15,88	15,78
Administrație publică și apărare; asigurări sociale din sistemul public *) <i>Public administration and defence compulsory social security *)</i>	56,02	52,03	33,09	30,74
Învățământ <i>Education</i>	39,96	36,84	23,52	21,71
Sănătate și asistență socială <i>Human health and social work activities</i>	42,55	39,60	25,09	23,37
Activități de spectacole, culturale și recreative <i>Arts, entertainment and recreation</i>	31,26	32,23	18,59	19,19
Alte activități de servicii <i>Other service activities</i>	22,53	22,66	13,54	13,62

**Notă: Vezi precizări metodologice** (Capitolul Indicatori sociali: Căștigurile salariale, Efectivul de salariați).

În contextul situației cauzate de pandemia COVID-19, **datele statistice infra-anuale, operative** pot prezenta un grad de fiabilitate, acuratețe, completitudine și comparabilitate mai redus, ca rezultat al dificultăților apărute în urma aplicării măsurilor economico-sociale determinate de instituirea stării de urgență pe întreg teritoriul României. Aceste dificultăți au fost determinate, în principal, de accesul dificil la documentele financiar-contabile, cauzat de închiderea de cele mai multe ori subită a anumitor unități economico-sociale, de nefinalizarea la timp a acestor documente, de relaxarea termenelor legale de depunere a documentelor fiscale la instituțiile cu atribuții în domeniu, de suspendarea temporară a activității unui număr semnificativ de unități economico-sociale sau chiar de încetarea activității unora dintre acestea.

În câștigul salarial mediu orar sunt cuprinse și sumele plătite salariaților pentru șomajul tehnic, în conformitate cu prevederile legale în vigoare.

Căștigul salarial mediu orar este influențat de întreruperea activității în contextul Covid-19, prin diminuarea timpului efectiv lucrat.

**Note: See methodological notes** (Chapter Social Indicators: Earnings, Number of employees).

In relation to the situation caused by the COVID-19 pandemic, **the infra-annual, operative statistical data** may present a lower degree of reliability, accuracy, completeness and comparability, as a result of the difficulties arising from the application of economic and social measures, determined by the declaration of state emergency throughout Romania. These difficulties were mainly determined by heavy access to the financial and accounting documents, caused frequently by the sudden closure of certain economic and social units, by not completing in due time of the respective documents, by relaxation of legal deadlines for submitting tax documents to the related institutions, by temporarily suspending the activity for a significant number of economic and social units or even by ceasing their activity, in some cases.

In the average hourly earnings are also included the amounts paid to the employees for technical unemployment, in accordance with the legal provisions in force. The average hourly earnings is affected by activity interruption in Covid19 context by decreasing the time actually worked.

\*) Exclusiv forțele armate și personalul asimilat (Ministerul Apărării Naționale, Ministerul Afacerilor Interne, Serviciul Român de Informații etc.).

Excluding armed forces and similar staff (Ministry of National Defence, Ministry of Internal Affairs, Romanian Intelligence Service a.s.o.).

**59. INDICII TRIMESTRIALI AI COSTULUI ORAR AL FORTEI DE MUNCĂ<sup>1)</sup>**  
**- FORMĂ AJUSTATĂ DUPĂ NUMĂRUL ZILELOR LUCRĂTOARE -**  
**QUARTERLY LABOUR COST INDICES<sup>1)</sup> - WORKING DAYS ADJUSTED -**

	2018		2019			- % -	
	Trim. IV 4 <sup>th</sup> Q.	Trim. I 1 <sup>st</sup> Q.	Trim. II 2 <sup>nd</sup> Q.	Trim. III 3 <sup>rd</sup> Q.	Trim. IV 4 <sup>th</sup> Q.	modificare procentuală / percentage change Trim. IV 2019 în % față de trim. III 2019 4 <sup>th</sup> quarter 2019 in % as against 3 <sup>rd</sup> quarter 2019	Trim. IV 2019 în % față de trim. IV 2018 4 <sup>th</sup> quarter 2019 in % as against 4 <sup>th</sup> quarter 2018
Activități economice (secțiune CAEN Rev. 2) <i>Economic activities (CANE Rev. 2 section)</i>							

**- Costul total cu forța de muncă / Total labour cost -**

<b>Total industrie, construcții, servicii</b>	<b>139,670</b>	<b>145,292</b>	<b>153,712</b>	<b>156,899</b>	<b>156,468</b>	<b>-0,27</b>	<b>12,03</b>
<b>Total industry, construction, services</b>							
Industria extractivă <i>Mining and quarrying</i>	113,871	111,283	121,886	123,691	120,886	-2,27	6,16
Industria prelucrătoare <i>Manufacturing</i>	136,378	134,804	144,354	146,153	151,976	3,98	11,44
Producția și furnizarea de energie electrică și termică, gaze, apă caldă, aer condiționat <i>Electricity, gas, steam and air conditioning production and supply</i>	122,649	114,083	138,821	138,806	138,180	-0,45	12,66
Distribuția apei; salubritate, gestionarea deșeurilor, activități de decontaminare <i>Water supply; sewerage, waste managemenet and decontamination activities</i>	137,440	134,990	145,174	144,287	150,021	3,97	9,15
Construcții <i>Construction</i>	139,259	154,666	157,779	156,066	166,899	6,94	19,85
Comerț cu ridicata și cu amănuntul; repararea autovehiculelor și motocicletelor <i>Wholesale and retail trade; repair of motor vehicles and motorcycles</i>	134,581	140,108	146,371	142,733	148,971	4,37	10,69
Transport și depozitare <i>Transportation and storage</i>	138,129	133,100	141,871	143,542	152,067	5,94	10,09
Hoteluri și restaurante <i>Hotels and restaurants</i>	135,586	147,960	153,367	150,748	156,588	3,87	15,49
Informații și comunicații <i>Information and communications</i>	136,014	137,249	141,343	141,421	148,984	5,35	9,54
Intermedieri financiare și asigurări <i>Financial and insurance intermediation</i>	121,381	119,654	139,606	125,782	132,944	5,69	9,53
Tranzacții imobiliare <i>Real estate activities</i>	130,447	127,235	141,748	135,292	145,783	7,75	11,76
Activități profesionale, științifice și tehnice <i>Professional, scientific and tehcnical activities</i>	123,683	134,049	137,929	138,387	141,218	2,05	14,18
Activități de servicii administrative și activități de servicii suport <i>Administrative and support service activities</i>	136,288	145,528	152,396	148,195	154,362	4,16	13,26
Administrație publică și apărare; asigurări sociale din sistemul public *) <i>Public administration and defence; compulsory social security *)</i>	149,975	158,463	168,823	174,597	169,758	-2,77	13,19
Învățământ <i>Education</i>	143,319	177,073	186,870	240,353	173,414	-27,85	21,00
Sănătate și asistență socială <i>Human health and social work activities</i>	179,857	185,623	193,272	192,064	190,826	-0,64	6,10
Activități de spectacole, culturale și recreative <i>Arts, enertainment and recreation</i>	153,289	167,641	175,535	177,670	171,477	-3,49	11,87
Alte activități de servicii <i>Other service activities</i>	136,671	141,880	150,505	149,132	150,823	1,13	10,35

**59. INDICII TRIMESTRIALI AI COSTULUI ORAR AL FORTEI DE MUNCĂ <sup>1)</sup>**  
**- FORMĂ AJUSTATĂ DUPĂ NUMĂRUL ZILELOR LUCRĂTOARE -**  
**QUARTERLY LABOUR COST INDICES <sup>1)</sup> - WORKING DAYS ADJUSTED -**

- % - continuare -

- % - continued -

	2018		2019			modificare procentuală / percentage change	
	Trim. IV 4 <sup>th</sup> Q.	Trim. I 1 <sup>st</sup> Q.	Trim. II 2 <sup>nd</sup> Q.	Trim. III 3 <sup>rd</sup> Q.	Trim. IV 4 <sup>th</sup> Q.	Trim. IV 2019 în % față de trim. III 2019 4 <sup>th</sup> quarter 2019 in % as against 3 <sup>rd</sup> quarter 2019	Trim. IV 2019 în % față de trim. IV 2018 4 <sup>th</sup> quarter 2019 in % as against 4 <sup>th</sup> quarter 2018

**- Cheltuieli directe (salariale) cu forța de muncă / Direct costs (wages and salaries) -**

<b>Total industrie, construcții, servicii</b> <b>Total industry, construction, services</b>	<b>165,224</b>	<b>172,032</b>	<b>181,920</b>	<b>185,698</b>	<b>185,156</b>	<b>-0,29</b>	<b>12,06</b>
Industria extractivă <i>Mining and quarrying</i>	136,473	133,484	146,135	148,319	144,893	-2,31	6,17
Industria prelucrătoare <i>Manufacturing</i>	160,835	159,051	170,262	172,350	179,226	3,99	11,43
Producția și furnizarea de energie electrică și termică, gaze, apă caldă, aer condiționat <i>Electricity, gas, steam and air conditioning production and supply</i>	144,809	134,689	163,904	163,905	163,155	-0,46	12,67
Distribuția apei; salubritate, gestionarea deșeurilor, activități de decontaminare <i>Water supply; sewerage, waste management and decontamination activities</i>	161,606	158,731	170,751	169,669	176,406	3,97	9,16
Construcții <i>Construction</i>	165,539	185,761	188,066	185,677	198,474	6,89	19,90
Comerț cu ridicata și cu amănuntul; repararea autovehiculelor și motocicletelor <i>Wholesale and retail trade; repair of motor vehicles and motorcycles</i>	159,304	165,636	173,196	168,932	176,509	4,49	10,80
Transport și depozitare <i>Transportation and storage</i>	162,761	156,851	167,193	169,155	179,193	5,93	10,10
Hoteluri și restaurante <i>Hotels and restaurants</i>	160,801	175,497	181,926	178,812	185,737	3,87	15,51
Informații și comunicații <i>Information and communications</i>	161,502	162,972	167,851	167,934	176,917	5,35	9,54
Intermedieri financiare și asigurări <i>Financial and insurance intermediation</i>	143,330	141,294	164,861	148,535	156,985	5,69	9,53
Tranzacții imobiliare <i>Real estate activities</i>	155,036	151,235	168,525	160,804	173,278	7,76	11,77
Activități profesionale, științifice și tehnice <i>Professional, scientific and technical activities</i>	146,444	158,859	163,364	163,869	167,212	2,04	14,18
Activități de servicii administrative și activități de servicii suport <i>Administrative and support service activities</i>	161,042	171,980	180,108	175,136	182,422	4,16	13,28
Administrație publică și apărare; asigurări sociale din sistemul public <sup>*)</sup> <i>Public administration and defence; compulsory social security <sup>*)</sup></i>	177,446	187,353	199,767	206,601	200,954	-2,73	13,25
Învățământ <i>Education</i>	170,047	210,096	221,833	285,225	205,760	-27,86	21,00
Sănătate și asistență socială <i>Human health and social work activities</i>	211,989	218,769	227,832	226,405	224,918	-0,66	6,10
Activități de spectacole, culturale și recreative <i>Arts, entertainment and recreation</i>	181,152	198,131	207,544	210,026	202,691	-3,49	11,89
Alte activități de servicii <i>Other service activities</i>	162,915	169,151	179,415	177,778	179,796	1,14	10,36



**59. INDICII TRIMESTRIALI AI COSTULUI ORAR AL FORTEI DE MUNCĂ<sup>1)</sup>**  
**- FORMĂ AJUSTATĂ DUPĂ NUMĂRUL ZILELOR LUCRĂTOARE -**  
**QUARTERLY LABOUR COST INDICES<sup>1)</sup> - WORKING DAYS ADJUSTED -**

- % - continuare -

- % - continued -

Activități economice (secțiune CAEN Rev. 2) <i>Economic activities</i> (CANE Rev. 2 section)	2018		2019			modificare procentuală / percentage change	
	Trim. IV 4 <sup>th</sup> Q.	Trim. I 1 <sup>st</sup> Q.	Trim. II 2 <sup>nd</sup> Q.	Trim. III 3 <sup>rd</sup> Q.	Trim. IV 4 <sup>th</sup> Q.	Trim. IV 2019 în % față de trim. III 2019 4 <sup>th</sup> quarter 2019 in % as against 3 <sup>rd</sup> quarter 2019	Trim. IV 2019 în % față de trim. IV 2018 4 <sup>th</sup> quarter 2019 in % as against 4 <sup>th</sup> quarter 2018
<b>- Cheltuieli indirecte (non-salariale) cu forța de muncă / Other costs (non-wage costs) -</b>							
<b>Total industrie, construcții, servicii</b> <b>Total industry, construction, services</b>	<b>31,652</b>	<b>32,260</b>	<b>34,479</b>	<b>35,168</b>	<b>35,206</b>	<b>0,11</b>	<b>11,23</b>
Industria extractivă <i>Mining and quarrying</i>	36,059	34,852	38,403	38,904	38,237	-1,71	6,04
Industria prelucrătoare <i>Manufacturing</i>	33,833	33,129	35,720	36,305	37,715	3,88	11,47
Producția și furnizarea de energie electrică și termică, gaze, apă caldă, aer condiționat <i>Electricity, gas, steam and air conditioning production and supply</i>	40,262	37,474	45,567	45,492	45,324	-0,37	12,57
Distribuția apei; salubritate, gestionarea deșeurilor, activități de decontaminare <i>Water supply; sewerage, waste management and decontamination activities</i>	34,251	33,618	35,960	35,905	37,359	4,05	9,07
Construcții <i>Construction</i>	28,696	23,846	30,357	31,490	34,062	8,17	18,70
Comerț cu ridicata și cu amănuntul; repararea autovehiculelor și motocicletelor <i>Wholesale and retail trade; repair of motor vehicles and motorcycles</i>	27,665	29,711	30,364	29,436	29,884	1,52	8,02
Transport și depozitare <i>Transportation and storage</i>	38,076	36,621	39,017	39,501	41,879	6,02	9,99
Hoteluri și restaurante <i>Hotels and restaurants</i>	26,726	29,072	30,068	29,585	30,741	3,91	15,02
Informații și comunicații <i>Information and communications</i>	26,852	27,083	27,818	27,867	29,352	5,33	9,31
Intermedieri financiare și asigurări <i>Financial and insurance intermediation</i>	30,430	29,985	34,961	31,501	33,328	5,80	9,52
Tranzacții imobiliare <i>Real estate activities</i>	24,317	23,649	26,176	25,180	27,112	7,67	11,49
Activități profesionale, științifice și tehnice <i>Professional, scientific and technical activities</i>	25,026	26,504	27,677	27,934	28,547	2,19	14,07
Activități de servicii administrative și activități de servicii suport <i>Administrative and support service activities</i>	29,872	31,813	33,261	32,377	33,729	4,18	12,91
Administrație publică și apărare; asigurări sociale din sistemul public *) <i>Public administration and defence; compulsory social security *)</i>	32,210	34,617	36,172	37,399	36,028	-3,67	11,85
Învățământ <i>Education</i>	26,281	32,467	33,772	43,863	31,777	-27,55	20,91
Sănătate și asistență socială <i>Human health and social work activities</i>	40,475	41,843	43,361	43,101	42,951	-0,35	6,12
Activități de spectacole, culturale și recreative <i>Arts, entertainment and recreation</i>	34,643	37,808	39,235	39,895	38,565	-3,33	11,32
Alte activități de servicii <i>Other service activities</i>	25,424	26,276	27,955	27,701	28,010	1,12	10,17

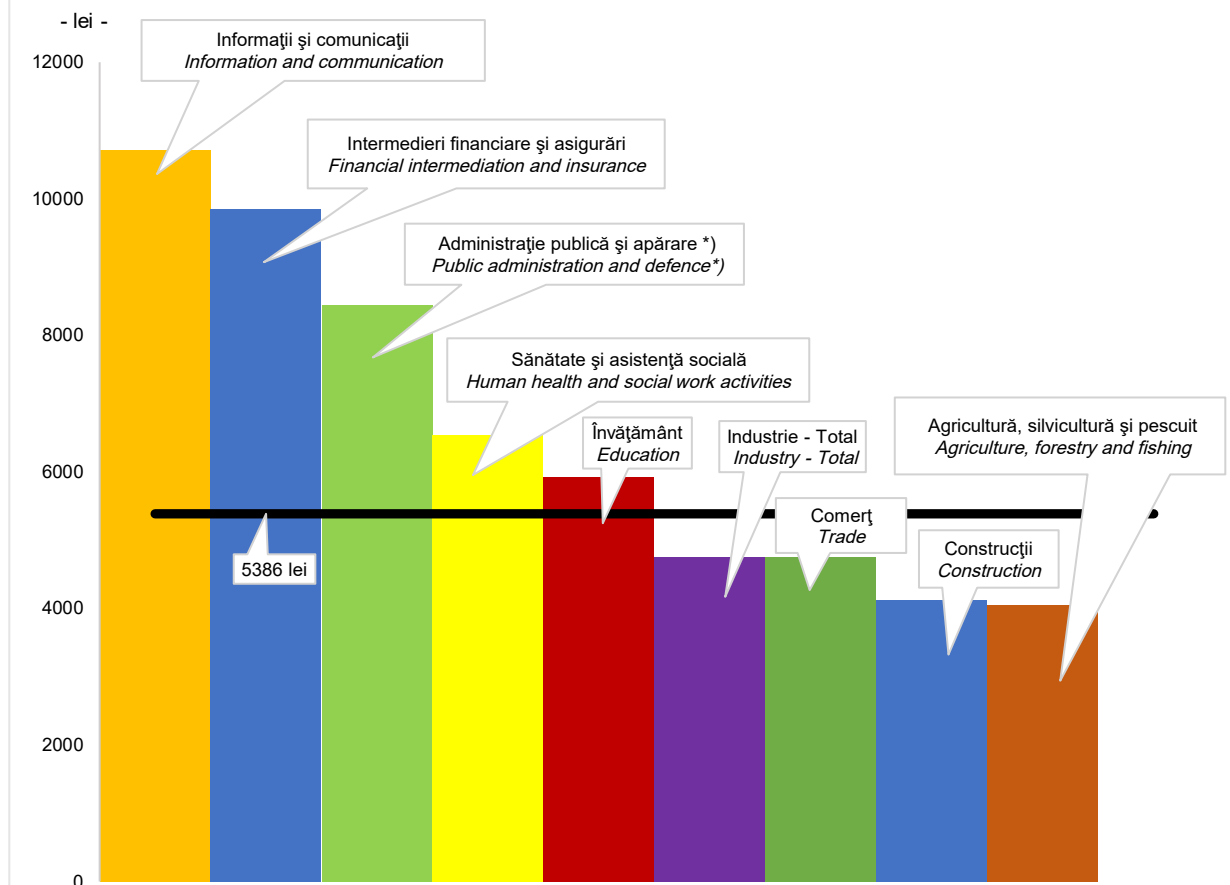
**Notă: Vezi precizări metodologice** (Capitolul Indicatori sociali: Câștigurile salariale, Indicele trimestrial al costului forței de muncă).

**Note: See methodological notes** (Chapter Social Indicators: Earnings, Quarterly labour cost index).

<sup>1)</sup> Date provizorii. / Provisional data.

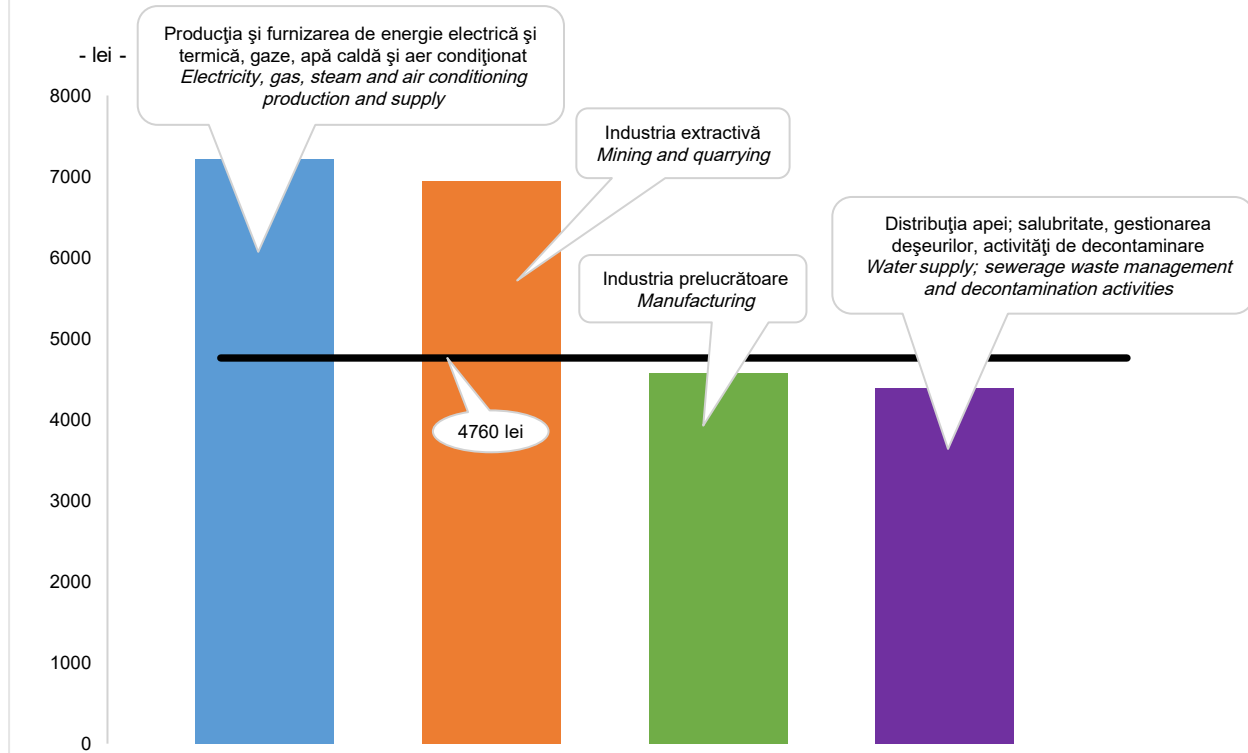
<sup>\*)</sup> Exclusiv forțele armate și personalul asimilat (Ministerul Apărării Naționale, Ministerul Afacerilor Interne, Serviciul Român de Informații etc.).  
Excluding armed forces and similar staff (Ministry of National Defence, Ministry of Internal Affairs, Romanian Intelligence Service a.s.o.).

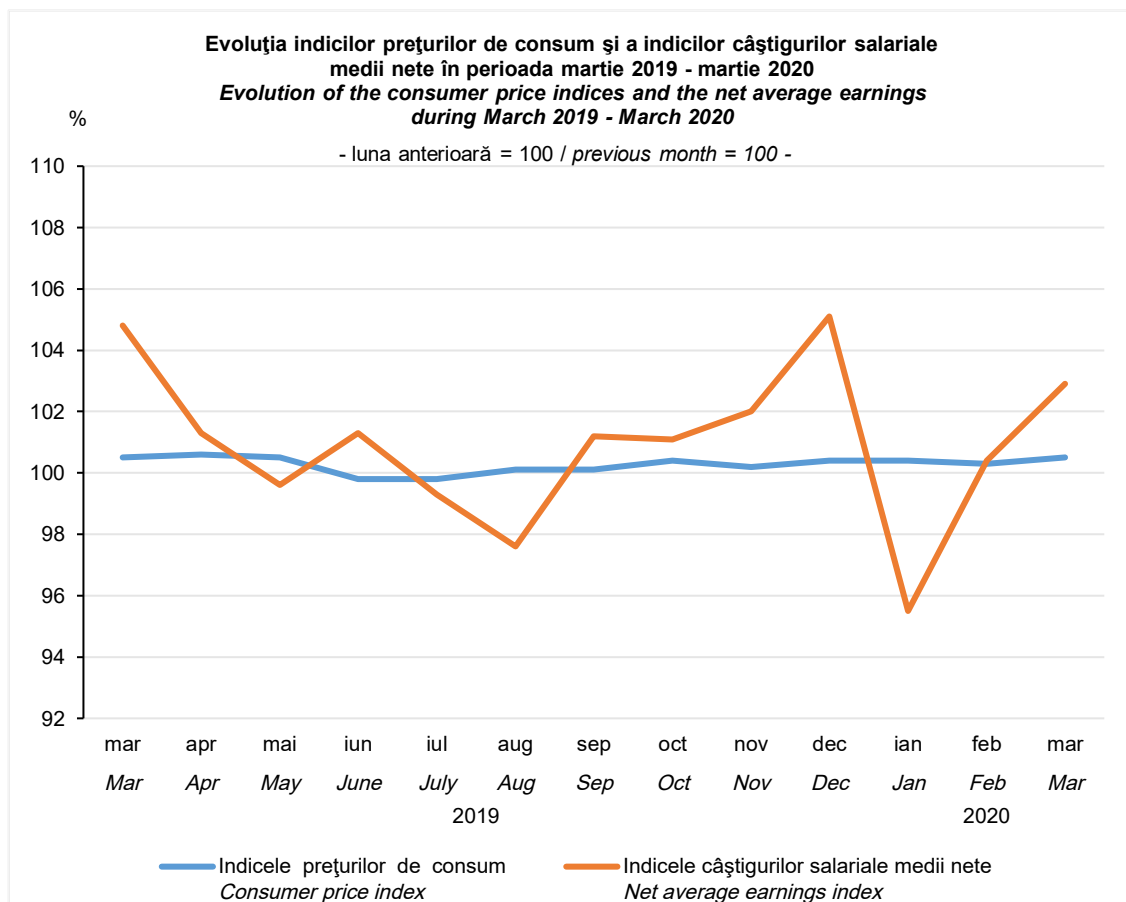
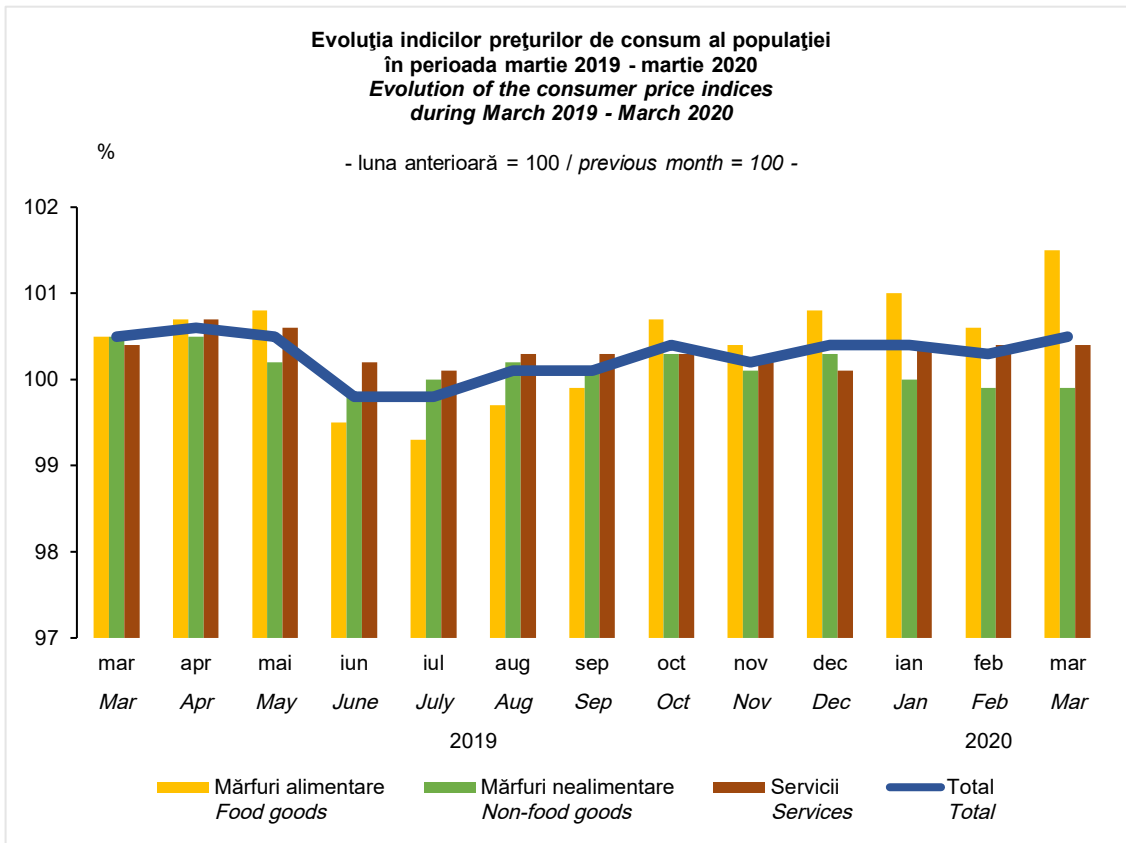
Câștigurile salariale medii brute în luna martie 2020  
Average gross earnings in March 2020



\*) Exclusiv forțele armate și personalul asimilat (Ministerul Apărării Naționale, Ministerul Afacerilor Interne, Serviciul Român de Informații etc.).  
Excluding armed forces and similar staff (Ministry of National Defence, Ministry of Internal Affairs, Romanian Intelligence Service a.s.o.).

Pe principalele activități ale economiei / By main activity of economy  
în industrie / In industry





**60. INDICII PREȚURILOR DE CONSUM  
CONSUMER PRICE INDICES**

	luna precedentă = 100 / previous month = 100												
	2019										2020		
	mar	apr	mai	iun	iul	aug	sep	oct	nov	dec	ian	feb	mar
	Mar	Apr	May	June	July	Aug	Sep	Oct	Nov	Dec	Jan	Feb	Mar
<b>TOTAL / TOTAL</b>	<b>100,49</b>	<b>100,61</b>	<b>100,46</b>	<b>99,77</b>	<b>99,80</b>	<b>100,06</b>	<b>100,09</b>	<b>100,43</b>	<b>100,23</b>	<b>100,42</b>	<b>100,41</b>	<b>100,25</b>	<b>100,50</b>
<b>MĂRFURI ALIMENTARE FOOD GOODS</b>	<b>100,48</b>	<b>100,68</b>	<b>100,79</b>	<b>99,53</b>	<b>99,34</b>	<b>99,71</b>	<b>99,91</b>	<b>100,70</b>	<b>100,43</b>	<b>100,84</b>	<b>100,99</b>	<b>100,63</b>	<b>101,46</b>
Produse de morărit și panificație <i>Milling and baking products</i>	100,47	100,28	100,16	100,18	100,17	100,25	100,11	100,28	100,24	100,13	100,42	100,41	100,95
- Pâine <i>Bread</i>	100,45	100,22	100,10	100,13	100,19	100,23	100,09	100,35	100,24	100,11	100,36	100,47	100,98
Legume și conserve de legume <i>Vegetables and tinned vegetables</i>	102,84	102,06	102,71	91,99	93,09	96,93	96,69	102,24	99,60	102,56	103,00	101,79	105,43
- Cartofi <i>Potatoes</i>	104,41	104,75	117,33	88,49	88,59	95,90	95,92	107,00	100,74	102,43	101,83	100,85	108,74
Fructe și conserve din fructe <i>Fruit and tinned fruit</i>	100,80	102,00	102,48	104,43	99,39	98,17	100,52	102,23	99,92	100,71	102,08	102,03	104,04
Ulei, slănină, grăsimi <i>Table oil, bacon, fats</i>	100,01	100,20	100,07	100,11	100,32	100,01	100,08	100,19	100,26	100,24	100,29	100,32	100,77
- Ulei comestibil <i>Edible oil</i>	99,94	100,13	99,96	100,02	100,24	99,95	100,00	100,22	100,26	100,18	100,28	100,31	100,69
Carne, preparate din carne și conserve din carne <i>Meat, tinned meat and meat products</i>	100,07	100,71	100,95	100,73	100,39	100,29	100,34	100,52	101,19	101,32	100,99	100,50	100,84
- Carne de bovine <i>Beef</i>	100,18	100,40	100,69	100,44	100,31	100,21	100,13	100,27	100,25	100,64	100,62	100,04	100,66
- Carne de porcine <i>Pork</i>	99,89	100,80	101,94	101,04	100,58	100,44	100,39	100,41	102,34	102,77	101,78	100,59	100,98
- Carne de pasăre <i>Poultry</i>	100,05	100,44	100,78	100,21	100,26	99,96	100,22	100,44	100,42	100,31	100,33	100,26	100,52
Pește și conserve din pește <i>Fish and tinned fish</i>	100,14	100,25	100,25	100,37	100,44	100,08	100,32	100,24	100,59	100,47	100,57	100,52	100,51
Lapte și produse lactate <i>Milk and dairy products</i>	100,22	100,26	100,15	100,18	100,04	100,06	100,28	100,43	100,42	100,54	100,62	100,32	100,79
- Lapte – total <i>Milk – total</i>	100,24	100,32	100,24	100,18	99,99	100,03	100,14	100,16	100,33	100,47	100,53	100,02	100,80
- Brânză - total <i>Cheese – total</i>	100,08	100,13	100,10	99,96	100,17	100,10	100,57	100,90	100,50	100,90	100,75	100,65	101,02
Ouă <i>Eggs</i>	95,00	99,27	97,73	99,73	100,64	101,17	101,79	102,20	101,83	102,04	100,64	99,28	98,30
Zahăr, produse zaharoase și miere de albine <i>Sugar, confectioneries and honey</i>	100,31	100,21	100,33	100,27	100,41	100,09	100,28	100,05	100,15	100,05	100,31	100,11	100,41
- Zahăr <i>Sugar</i>	100,58	100,61	100,67	99,96	100,27	99,84	100,06	100,11	100,32	99,93	100,44	99,82	100,52
Cacao și cafea <i>Cocoa and coffee</i>	100,08	100,02	100,06	99,94	100,08	100,04	100,34	100,04	100,10	100,15	100,27	100,18	100,22
Băuturi alcoolice <i>Alcoholic beverages</i>	100,12	100,11	100,20	100,30	100,14	100,16	100,16	99,99	100,13	100,19	100,50	100,42	100,41
Alte produse alimentare <i>Other food goods</i>	100,26	100,46	100,31	100,57	100,39	100,30	100,40	100,22	100,14	100,20	100,49	100,31	100,69
<b>MĂRFURI NEALIMENTARE NON – FOOD GOODS</b>	<b>100,54</b>	<b>100,53</b>	<b>100,20</b>	<b>99,76</b>	<b>99,98</b>	<b>100,22</b>	<b>100,13</b>	<b>100,32</b>	<b>100,12</b>	<b>100,28</b>	<b>100,02</b>	<b>99,94</b>	<b>99,91</b>
Îmbrăcăminte, articole de galanterie, mercerie, pasmanterie <i>Clothing, hosiery, small wares, lacing articles, trimmings</i>	100,21	100,21	100,15	100,12	100,09	100,08	100,49	100,62	100,19	100,05	100,15	100,02	100,07
- Confecții <i>Wearing apparel</i>	100,20	100,24	100,13	100,13	100,11	100,08	100,57	100,68	100,20	100,02	100,15	100,00	100,04
- Tricotaje <i>Knitwear</i>	100,25	100,15	100,22	100,09	100,03	100,05	100,37	100,59	100,17	100,12	100,18	100,03	100,12
Încălțăminte <i>Footwear</i>	100,15	100,41	100,27	100,19	100,00	100,08	100,42	101,18	100,32	100,26	100,06	99,90	100,07
Produse de uz casnic, mobilă <i>Household appliances, furniture</i>	100,21	100,13	100,15	100,10	100,11	100,16	100,12	100,25	99,89	100,23	100,21	100,17	100,16
- Mobilă <i>Furniture</i>	100,27	100,08	100,21	100,03	100,16	100,12	100,08	100,15	100,07	100,04	100,15	100,21	100,14

## 60. INDICII PREȚURILOR DE CONSUM CONSUMER PRICE INDICES

- continuare -

- continued -

	luna precedentă = 100 / previous month = 100												
	2019										2020		
	mar	apr	mai	iun	iul	aug	sep	oct	nov	dec	ian	feb	mar
	Mar	Apr	May	June	July	Aug	Sep	Oct	Nov	Dec	Jan	Feb	Mar
Articole chimice <i>Chemicals</i>	100,03	100,12	100,19	100,07	100,18	100,03	100,18	100,09	100,12	100,06	100,13	100,22	100,14
Produse cultural-sportive <i>Cultural-sports products</i>	100,13	100,06	100,19	99,98	100,22	100,05	100,38	100,29	100,04	100,12	100,40	100,13	100,48
- Autoturisme, accesorii și piese de schimb <i>Cars, accessories and spare parts</i>	100,14	100,15	100,34	99,92	100,11	100,10	100,03	100,25	100,17	100,05	100,31	100,10	100,52
Articole de igienă, cosmetice și medicale <i>Hygienic, cosmetic and medical articles</i>	100,28	100,15	100,12	100,16	100,21	100,13	100,18	100,14	100,18	100,09	100,13	100,25	100,16
- Medicamente <i>- Medicines</i>	100,41	100,23	100,05	100,23	100,22	100,07	100,15	100,13	100,17	100,07	100,02	100,05	100,07
Combustibili <i>Fuels</i>	101,13	101,67	100,62	98,48	100,19	99,85	99,93	100,62	100,39	100,37	97,90	98,84	97,36
Tutun, țigări <i>Tobacco, cigarettes</i>	101,55	100,43	100,00	100,00	101,44	101,39	100,00	100,00	100,00	100,57	101,63	100,42	102,01
Energie electrică, gaze și încălzire centrală <i>Electric energy, gas and central heating</i>	100,11	100,31	100,00	100,00	98,36	100,00	100,00	100,00	99,87	100,34	100,51	100,13	100,00
- Energie electrică <i>Electric energy</i>	100,21	100,00	100,00	100,00	100,70	100,00	100,00	100,00	100,00	100,68	100,49	100,22	100,00
- Gaze <i>Gas</i>	100,00	100,40	100,00	100,00	94,47	100,00	100,00	100,00	100,00	100,00	100,00	100,00	100,00
- Energie termică <i>Thermal energy</i>	100,00	102,06	100,00	100,00	100,00	100,00	100,00	100,00	98,45	99,40	102,96	100,00	100,00
Alte mărfuri nealimentare <i>Other non-food goods</i>	100,37	100,22	100,11	99,97	100,01	100,08	100,18	100,47	100,13	100,16	100,22	100,46	100,37
<b>SERVICII</b> <b>SERVICES</b>	<b>100,40</b>	<b>100,72</b>	<b>100,55</b>	<b>100,17</b>	<b>100,10</b>	<b>100,25</b>	<b>100,27</b>	<b>100,25</b>	<b>100,15</b>	<b>100,12</b>	<b>100,43</b>	<b>100,39</b>	<b>100,35</b>
Confecționat și reparat îmbrăcăminte și încălțăminte <i>Making and repairing clothing and footwear</i>	100,31	100,34	100,26	100,16	100,11	100,07	100,28	100,18	100,38	100,54	100,27	100,31	100,32
Apă, canal, salubritate <i>Water, sewerage, sanitation</i>	100,12	100,89	100,61	100,51	100,65	100,89	100,78	100,17	99,53	100,28	100,77	101,20	100,38
Cinematografe, teatre, muzee, cheltuieli cu învățământul și turismul <i>Cinemas, theatres, museums, expenditures for education and tourism</i>	100,43	100,28	100,27	100,19	100,17	100,05	100,32	100,74	100,11	100,08	100,16	100,20	100,08
Reparații auto, electronice și lucrări foto <i>Motor and electronic repairs and photo works</i>	100,60	100,41	100,14	100,31	100,06	100,40	100,30	100,32	100,13	100,73	100,39	100,43	100,04
Îngrijire medicală <i>Medical care</i>	100,56	100,17	100,26	100,18	100,16	100,22	100,11	100,32	100,37	100,24	100,31	100,61	100,56
Igienă și cosmetică <i>Hygiene and cosmetics</i>	100,65	100,09	100,29	100,25	100,18	100,19	100,10	100,33	100,26	100,23	100,43	100,44	100,06
Transport urban <i>Urban transport</i>	100,06	100,02	100,10	100,00	100,04	100,09	100,08	99,98	100,02	100,00	100,24	100,16	100,07
Transport interurban (alte feluri de transport) <i>Interurban transport (other kind of transport)</i>	99,96	99,97	100,18	100,00	100,87	101,33	100,48	97,30	99,60	99,61	101,44	99,47	99,70
- CFR <i>Railway</i>	100,00	100,00	100,00	100,00	100,00	100,00	100,00	100,34	100,00	100,00	100,00	100,00	100,00
Poștă și telecomunicații <i>Mail and telecommunications</i>	100,51	101,74	101,02	100,18	99,66	99,85	100,19	100,14	100,18	100,10	99,79	100,07	100,62
- Telefon <i>Telephone</i>	100,11	102,64	101,11	100,13	99,55	99,71	100,20	100,31	100,26	100,14	99,34	100,11	100,91
Restaurante, cafenele, cantine <i>Restaurants, cafes, canteens</i>	100,49	100,30	100,25	100,14	100,29	100,20	100,47	100,35	100,23	100,17	100,19	100,38	100,52
Alte servicii <i>Other services</i>	100,32	100,25	100,72	99,89	100,12	100,37	99,94	101,44	100,86	99,93	101,69	100,57	100,22

**61. CREȘTEREA PREȚURILOR DE CONSUM ÎN LUNA MARTIE 2020**  
**INCREASE OF CONSUMER PRICES IN MARCH 2020**

	- procente -			- percentages -	
	Creșterea prețurilor de consum în luna martie 2020, față de:			Creșterea medie lunară a prețurilor de consum în perioada	
	Rise of consumer prices in March 2020, as against:			Monthly average rise of consumer prices during	
	februarie 2020 February 2020	decembrie 2019 December 2019	martie 2019 March 2019	1.1-31.III.2019	1.1-31.III.2020
<b>TOTAL / TOTAL</b>	<b>0,5</b>	<b>1,2</b>	<b>3,1</b>	<b>0,7</b>	<b>0,4</b>
Mărfuri alimentare <sup>1)</sup> Food goods <sup>1)</sup>	1,5	3,1	5,1	1,0	1,0
Mărfuri nealimentare Non-food goods	-0,1	-0,1	1,4	0,6	0,0
Servicii Services	0,4	1,2	3,8	0,5	0,4

<sup>1)</sup> Inclusiv băuturi. / Including beverages.

**62. EVOLUȚIA RAPORTULUI DINTRE INDICELE CÂȘTIGULUI SALARIAL MEDIU NOMINAL NET ȘI INDICELE PREȚURILOR DE CONSUM**  
**EVOLUTION OF THE RATIO BETWEEN THE NET AVERAGE EARNINGS AND THE CONSUMER PRICE INDEX**

	- procente -											- percentages -		
	2019											2020		
	mar Mar	apr Apr	mai May	iun June	iul July	aug Aug	sep Sep	oct Oct	nov Nov	dec Dec	ian Jan	feb Feb	mar Mar	
- față de luna corespunzătoare din anul precedent as against the corresponding month of the previous year	109,3	110,3	110,2	111,2	109,8	109,8	110,8	110,8	109,8	108,6	104,8	106,0 <sup>1)</sup>	103,9	
- față de octombrie 1990 as against October 1990	214,0	215,4	213,5	216,8	215,7	210,4	212,8	214,2	218,1	228,1	216,9	217,3	222,4	

<sup>1)</sup> Date rectificate față de cele publicate anterior. / Rectified data as those previously published.

**63. COEFICIENTUL DE CREȘTERE A CÂȘTIGURILOR SALARIALE MEDII NETE PE ECONOMIE <sup>\*)</sup>**  
**GROWTH COEFFICIENT OF NET AVERAGE EARNINGS PER ECONOMY <sup>\*)</sup>**

	Martie 2020 față de:	
	March 2020 as against:	
	ianuarie 1990 January 1990	februarie 1992 February 1992
Coeficientul de creștere a câștigurilor salariale medii nete pe economie Growth coefficient of net average earnings per economy	11158,54	2590,23

<sup>\*)</sup> Se publică trimestrial, în conformitate cu prevederile Legii nr. 112/1995 pentru reglementarea situației juridice a unor imobile cu destinație de locuințe, trecute în proprietatea statului.  
It is issued quarterly according to the provisions of Law No 112/1995 on the regulation of legal situation for certain buildings mean for dwellings, owned by state.

**64. NUMĂRUL ȘOMERILOR ÎNREGISTRAȚI, PE JUDEȚE, LA SFÂRȘITUL LUNII MARTIE 2020**  
**NUMBER OF REGISTERED UNEMPLOYED, BY COUNTY, AT THE END OF MARCH 2020**

Județul County	Numărul șomerilor înregistrați Number of registered unemployed			din care: / of which:						Rata șomajului Unemployment rate - % -		
				Indemnizați / Paid			Neindemnizați / Unpaid					
	Total Total	femei women	bărbați men	Total Total	femei women	bărbați men	Total Total	femei women	bărbați men	Total Total	femei women	bărbați men
<b>TOTAL / TOTAL</b>	<b>250882</b>	<b>115664</b>	<b>135218</b>	<b>57800</b>	<b>34401</b>	<b>23399</b>	<b>193082</b>	<b>81263</b>	<b>111819</b>	<b>2,9</b>	<b>2,9</b>	<b>2,9</b>
Alba	5190	2360	2830	2001	1053	948	3189	1307	1882	3,1	3,0	3,1
Arad	2234	1153	1081	911	553	358	1323	600	723	1,0	1,2	0,9
Argeș	8096	3925	4171	2608	1528	1080	5488	2397	3091	3,1	3,2	3,0
Bacău	10983	4520	6463	1821	1043	778	9162	3477	5685	5,2	5,0	5,4
Bihor	4155	2386	1769	2138	1440	698	2017	946	1071	1,6	2,0	1,2
Bistrița-Năsăud	3216	1593	1623	1452	791	661	1764	802	962	2,5	2,8	2,3
Botoșani	3132	1390	1742	779	402	377	2353	988	1365	2,3	2,1	2,5
Brașov	5113	2330	2783	1028	621	407	4085	1709	2376	1,9	2,1	1,8
Brăila	4301	1793	2508	664	368	296	3637	1425	2212	3,5	3,2	3,7
Buzău	10990	4433	6557	1234	682	552	9756	3751	6005	6,4	5,6	7,1
Caras-Severin	3236	1466	1770	1023	537	486	2213	929	1284	3,0	3,2	2,9
Călărași	3012	1477	1535	439	252	187	2573	1225	1348	3,3	3,3	3,3
Cluj	4479	2381	2098	1629	1059	570	2850	1322	1528	1,2	1,5	1,0
Constanța	6763	4247	2516	3289	2579	710	3474	1668	1806	2,3	3,4	1,5
Covasna	2680	1195	1485	477	302	175	2203	893	1310	3,1	3,0	3,2
Dâmbovița	6207	2937	3270	893	489	404	5314	2448	2866	3,2	3,6	3,0
Dolj	17131	7145	9986	1992	1096	896	15139	6049	9090	6,4	6,0	6,8
Galați	10247	4367	5880	1464	822	642	8783	3545	5238	5,4	5,0	5,7
Giurgiu	1640	873	767	386	232	154	1254	641	613	2,0	2,3	1,8
Gorj	4314	2096	2218	1522	895	627	2792	1201	1591	3,2	3,4	3,0
Harghita	4843	2167	2676	1222	731	491	3621	1436	2185	3,6	3,7	3,5
Hunedoara	5822	3159	2663	2832	1678	1154	2990	1481	1509	3,4	3,8	3,0
Ialomița	3996	1795	2201	878	479	399	3118	1316	1802	4,3	4,2	4,3
Iași	7613	3381	4232	876	507	369	6737	2874	3863	2,6	2,5	2,6
Ifov	738	418	320	309	204	105	429	214	215	0,4	0,5	0,3
Maramureș	4530	2204	2326	1336	773	563	3194	1431	1763	2,3	2,4	2,1
Mehedinți	6923	2911	4012	1170	676	494	5753	2235	3518	6,7	6,0	7,3
Mureș	6094	2684	3410	1080	657	423	5014	2027	2987	2,6	2,6	2,6
Neamț	7500	3304	4196	1692	928	764	5808	2376	3432	4,1	4,0	4,3
Olt	8318	3605	4713	1393	817	576	6925	2788	4137	5,1	4,8	5,4
Prahova	6656	3327	3329	2486	1557	929	4170	1770	2400	2,3	2,7	2,0
Satu Mare	3834	1728	2106	583	345	238	3251	1383	1868	2,6	2,6	2,6
Sălaj	4226	1797	2429	874	560	314	3352	1237	2115	4,1	4,0	4,2
Sibiu	3688	1708	1980	1123	623	500	2565	1085	1480	1,9	2,0	1,8
Suceava	10389	4527	5862	3047	1591	1456	7342	2936	4406	4,5	4,3	4,6
Teleorman	9304	3964	5340	1493	899	594	7811	3065	4746	6,5	5,6	7,3
Timiș	2449	1311	1138	1320	812	508	1129	499	630	0,7	0,9	0,6
Tulcea	2800	1405	1395	803	490	313	1997	915	1082	3,4	3,7	3,2
Vaslui	9600	3914	5686	1069	611	458	8531	3303	5228	7,1	6,1	8,1
Vâlcea	4591	2315	2276	1821	1041	780	2770	1274	1496	2,9	3,3	2,6
Vrancea	4853	2065	2788	758	406	352	4095	1659	2436	3,6	3,3	3,8
Municipiul București Bucharest Municipality	14996	7908	7088	1885	1272	613	13111	6636	6475	1,3	1,3	1,2

**Sursa:** Agenția Națională pentru Ocuparea Forței de Muncă.

**Source:** National Agency for Employment.

**65. NUMĂRUL ȘOMERILOR ÎNREGISTRAȚI DUPĂ NIVELUL DE INSTRUIRE,  
LA SFÂRȘITUL LUNII MARTIE 2020  
NUMBER OF REGISTERED UNEMPLOYED BY EDUCATIONAL ATTAINMENT,  
AT THE END OF MARCH 2020**

Județul County	Numărul șomerilor înregistrați		din care: după nivelul de instruire / of which: by educational attainment					
	Number of registered unemployed		Universitar / Tertiary		Liceal și postliceal Upper secondary and post-secondary non-tertiary		Primar, gimnazial, profesional Primary, secondary, vocational	
	total / total	din care: femei of which: women	total / total	din care: femei of which: women	total / total	din care: femei of which: women	total / total	din care: femei of which: women
<b>TOTAL / TOTAL</b>	<b>250882</b>	<b>115664</b>	<b>13573</b>	<b>8323</b>	<b>49056</b>	<b>27449</b>	<b>188253</b>	<b>79892</b>
Alba	5190	2360	309	182	1152	629	3729	1549
Arad	2234	1153	224	136	481	270	1529	747
Argeș	8096	3925	389	247	1378	866	6329	2812
Bacău	10983	4520	286	175	2858	1150	7839	3195
Bihor	4155	2386	451	294	1119	709	2585	1383
Bistrița-Năsăud	3216	1593	179	119	982	536	2055	938
Botoșani	3132	1390	75	36	558	318	2499	1036
Brașov	5113	2330	357	227	718	397	4038	1706
Brăila	4301	1793	139	86	423	257	3739	1450
Buzău	10990	4433	117	77	1153	603	9720	3753
Caras-Severin	3236	1466	204	106	923	466	2109	894
Călărași	3012	1477	60	42	430	245	2522	1190
Cluj	4479	2381	434	282	1057	650	2988	1449
Constanța	6763	4247	459	344	2003	1394	4301	2509
Covasna	2680	1195	52	36	323	215	2305	944
Dâmbovița	6207	2937	336	202	1424	807	4447	1928
Dolj	17131	7145	398	220	3519	1586	13214	5339
Galați	10247	4367	351	231	1206	664	8690	3472
Giurgiu	1640	873	53	33	323	203	1264	637
Gorj	4314	2096	317	215	1313	772	2684	1109
Harghita	4843	2167	171	109	718	453	3954	1605
Hunedoara	5822	3159	496	305	1788	1193	3538	1661
Ialomița	3996	1795	75	50	623	344	3298	1401
Iași	7613	3381	294	180	580	334	6739	2867
Ilfov	738	418	77	49	144	79	517	290
Maramureș	4530	2204	290	183	1204	703	3036	1318
Mehedinți	6923	2911	96	49	1193	678	5634	2184
Mureș	6094	2684	168	108	615	383	5311	2193
Neamț	7500	3304	251	149	1082	655	6167	2500
Olt	8318	3605	99	66	1555	825	6664	2714
Prahova	6656	3327	405	269	1410	841	4841	2217
Satu Mare	3834	1728	84	50	369	216	3381	1462
Sălaj	4226	1797	144	104	918	504	3164	1189
Sibiu	3688	1708	251	155	639	363	2798	1190
Suceava	10389	4527	323	202	2129	1170	7937	3155
Teleorman	9304	3964	90	58	1186	642	8028	3264
Timiș	2449	1311	362	224	630	379	1457	708
Tulcea	2800	1405	58	37	602	357	2140	1011
Vaslui	9600	3914	41	26	805	353	8754	3535
Vâlcea	4591	2315	317	217	1373	797	2901	1301
Vrancea	4853	2065	121	74	787	408	3945	1583
Municipiul București	14996	7908	4170	2369	5363	3035	5463	2504
Bucharest Municipality								

Sursa: Agenția Națională pentru Ocuparea Forței de Muncă.

Source: National Agency for Employment.



**66. NUMĂRUL ȘOMERILOR ÎNREGISTRAȚI**  
**NUMBER OF REGISTERED UNEMPLOYED**

- mii persoane la sfârșitul lunii -

- thousand persons at the end of the month -

	2019											2020		
	mar	apr	mai	iun	iul	aug	sep	oct	nov	dec	ian	feb	mar	
	Mar	Apr	May	June	July	Aug	Sep	Oct	Nov	Dec	Jan	Feb	Mar	
<b>TOTAL / TOTAL</b>	<b>278,1</b>	<b>261,9</b>	<b>254,6</b>	<b>257,6</b>	<b>262,0</b>	<b>264,4</b>	<b>260,6</b>	<b>258,7</b>	<b>259,4</b>	<b>257,8</b>	<b>258,9</b>	<b>256,7</b>	<b>250,9</b>	
- femei / women	123,9	117,0	114,3	116,9	120,3	122,2	121,0	121,2	121,1	118,6	117,3	116,6	115,7	
- bărbați / men	154,2	144,9	140,3	140,7	141,7	142,2	139,6	137,5	138,3	139,2	141,6	140,1	135,2	

**67. RATA ȘOMAJULUI ÎNREGISTRAT**  
**REGISTERED UNEMPLOYMENT RATE**

- la sfârșitul lunii - % -

- at the end of the month - % -

	2019											2020		
	mar	apr	mai	iun	iul	aug	sep	oct	nov	dec	ian	feb	mar	
	Mar	Apr	May	June	July	Aug	Sep	Oct	Nov	Dec	Jan	Feb	Mar	
<b>TOTAL / TOTAL</b>	<b>3,2</b>	<b>3,0</b>	<b>2,9</b>	<b>3,0</b>	<b>3,0</b>	<b>3,0</b>	<b>3,0</b>	<b>3,0</b>	<b>3,0</b>	<b>3,0</b>	<b>3,0</b>	<b>3,0</b>	<b>2,9</b>	
- pentru femei - for women	3,1	2,9	2,9	2,9	3,0	3,1	3,1	3,1	3,1	3,0	3,0	2,9	2,9	
- pentru bărbați - for men	3,3	3,1	3,0	3,0	3,0	3,0	3,0	2,9	2,9	2,9	3,0	3,0	2,9	

**68. PONDEREA ȘOMERILOR ÎNREGISTRAȚI ÎN POPULAȚIA DUPĂ DOMICILIU**  
**ÎN VÂRSTĂ DE 18-62 ANI**  
**WEIGHT OF REGISTERED UNEMPLOYED IN PERMANENT RESIDENT POPULATION**  
**AGED 18-62 YEARS**

- % -

- % -

	2019											2020		
	mar	apr	mai	iun	iul	aug	sep	oct	nov	dec	ian	feb	mar	
	Mar	Apr	May	June	July	Aug	Sep	Oct	Nov	Dec	Jan	Feb	Mar	
Ponderea șomerilor în populația după domiciliu în vârstă de 18-62 ani <i>The weight of unemployed in permanent resident population aged 18-62 years</i>	2,0	1,9	1,8	1,8	1,9	1,9	1,9	1,9	1,9	1,8	1,9	1,8	1,8	

**69. RATA ESTIMATĂ A ȘOMAJULUI \*) , PE SEXE - serii ajustate sezonier -  
ESTIMATED UNEMPLOYMENT RATE \*) , BY SEX - sesonally adjusted series -**

- % -

	2019										2020		
	mar	apr	mai	iun	iul	aug	sep	oct	nov	dec	ian <sup>1)</sup>	feb <sup>1)</sup>	mar <sup>1)</sup>
	Mar	Apr	May	June	July	Aug	Sep	Oct	Nov	Dec	Jan <sup>1)</sup>	Feb <sup>1)</sup>	Mar <sup>1)</sup>
<b>Total / Total</b>													
15-74 ani / years	3,7	3,9	3,9	3,8	4,0	3,8	4,1	3,9	4,0	4,0	3,9	3,9	4,6
15-24 ani / years	15,4	16,4	16,4	16,4	17,5	17,5	17,5	17,7	17,7	17,7	...	...	...
25-74 ani / years	2,9	3,0	2,9	2,9	3,0	2,9	3,1	2,9	3,0	3,0	2,8	2,8	3,4
<b>Masculin / Male</b>													
15-74 ani / years	3,9	4,3	4,2	4,1	4,4	4,2	4,5	4,4	4,5	4,7	4,3	4,3	5,1
15-24 ani / years	14,7	15,2	15,2	15,2	16,7	16,7	16,7	18,4	18,4	18,4	...	...	...
25-74 ani / years	3,1	3,5	3,3	3,2	3,4	3,3	3,6	3,3	3,4	3,5	3,1	3,2	3,9
<b>Feminin / Female</b>													
15-74 ani / years	3,3	3,5	3,5	3,4	3,5	3,4	3,4	3,2	3,2	3,2	3,3	3,3	3,8
15-24 ani / years	16,5	18,2	18,2	18,2	18,8	18,8	18,8	16,4	16,4	16,4	...	...	...
25-74 ani / years	2,5	2,5	2,5	2,5	2,5	2,4	2,4	2,4	2,3	2,3	2,3	2,2	2,7

**Notă:** Pentru tineri (15-24 ani) - date trimestriale.

**Note:** For youth (15-24 years) - quarterly data.

\*) Conform definiției internaționale a Biroului Internațional al Muncii (BIM). / According to the international definition of the International Labour Office (ILO).

<sup>1)</sup> Date provizorii. / Provisional data.

... = Lipsă date. / Data not available.

**70. NUMĂRUL ESTIMAT AL ȘOMERILOR \*) , PE SEXE - serii ajustate sezonier -  
ESTIMATED NUMBER OF UNEMPLOYED \*) , BY SEX - sesonally adjusted series -**

- mii persoane -

	2019										2020		
	mar	apr	mai	iun	iul	aug	sep	oct	nov	dec	ian <sup>1)</sup>	feb <sup>1)</sup>	mar <sup>1)</sup>
	Mar	Apr	May	June	July	Aug	Sep	Oct	Nov	Dec	Jan <sup>1)</sup>	Feb <sup>1)</sup>	Mar <sup>1)</sup>
<b>Total / Total</b>													
15-74 ani / years	331	355	352	343	362	347	368	350	361	366	350	352	410
15-24 ani / years	93	100	100	100	106	106	106	112	112	112	...	...	...
25-74 ani / years	239	257	248	244	253	245	261	243	248	252	233	235	286
<b>Masculin / Male</b>													
15-74 ani / years	202	221	218	211	229	216	236	227	238	244	222	226	265
15-24 ani / years	54	56	56	56	62	62	62	73	73	73	...	...	...
25-74 ani / years	149	166	158	155	164	157	173	158	164	168	151	154	188
<b>Feminin / Female</b>													
15-74 ani / years	129	134	134	132	133	131	132	123	123	122	128	126	145
15-24 ani / years	39	44	44	44	44	44	44	39	39	39	...	...	...
25-74 ani / years	90	91	90	89	89	88	88	85	84	84	82	81	98

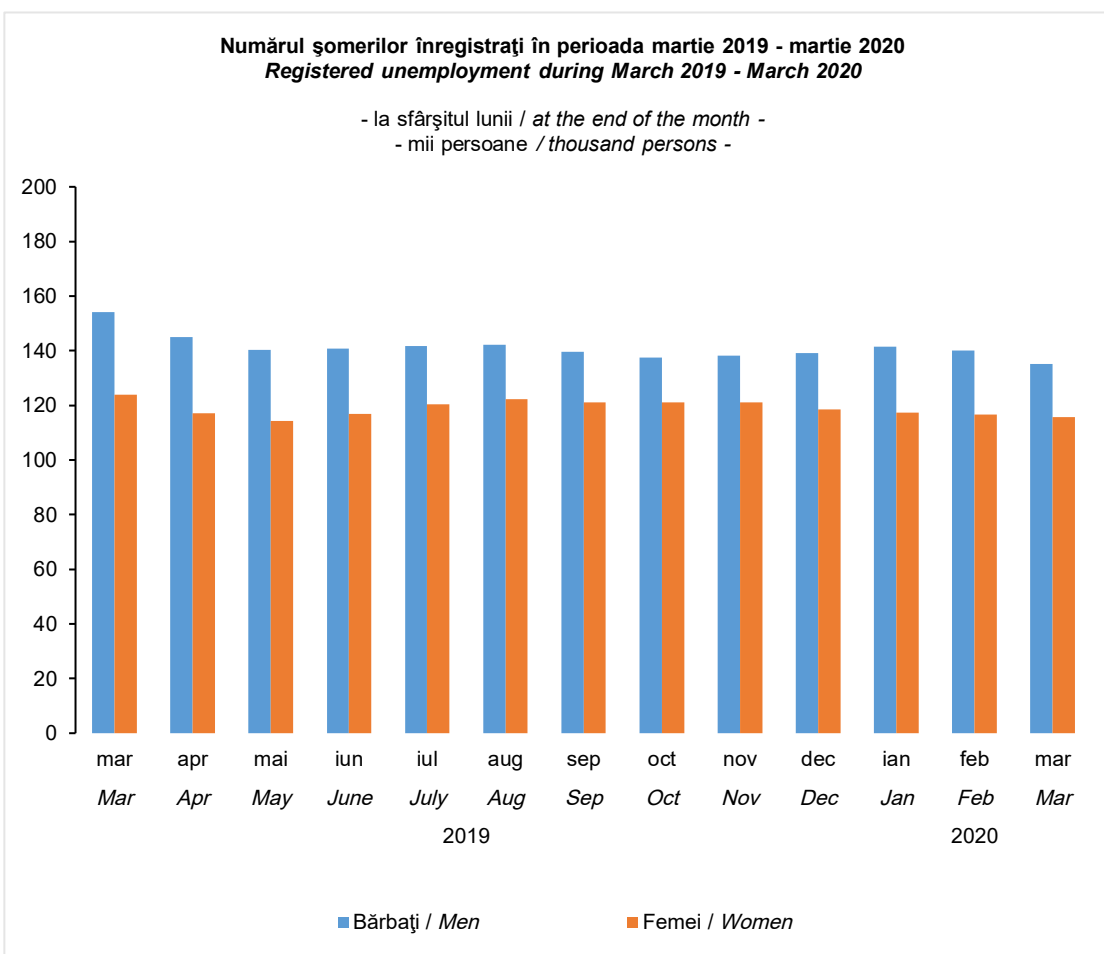
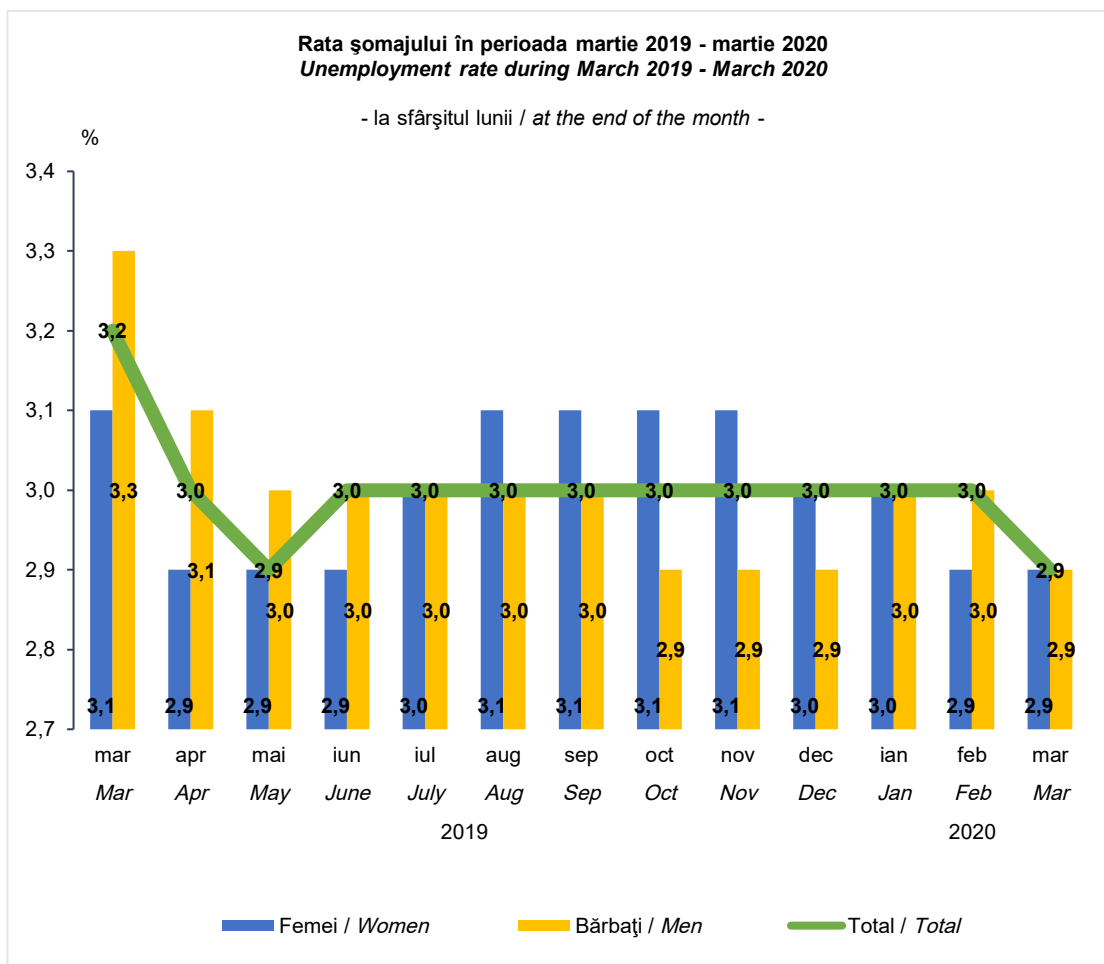
**Notă:** Pentru tineri (15-24 ani) - date trimestriale.

**Note:** For youth (15-24 years) - quarterly data.

\*) Conform definiției internaționale a Biroului Internațional al Muncii (BIM). / According to the international definition of the International Labour Office (ILO).

<sup>1)</sup> Date provizorii. / Provisional data.

... = Lipsă date. / Data not available.



**71. NUMĂRUL ȘI RATA LOCURILOR DE MUNCĂ VACANTE PE ACTIVITĂȚI ECONOMICE**  
**NUMBER AND RATE OF VACANCIES, BY ACTIVITY OF ECONOMY**

Activitatea (secțiune CAEN Rev.2) Activity (CANE Rev.2 section)	Numărul locurilor de muncă vacante Number of vacancies	Rata locurilor de muncă vacante - % - Rate of vacancies - %	Rata locurilor de muncă vacante - % - Rate of vacancies - % -	
	Trimestrul IV / 4 <sup>th</sup> quarter 2019		Perioade precedente / Previous periods	
			Trimestrul III / 3 <sup>rd</sup> quarter 2019	Trimestrul IV / 4 <sup>th</sup> quarter 2018
<b>Total economie</b>	<b>47090</b>	<b>0,95</b>	<b>1,11</b>	<b>1,20</b>
<b>Total economy</b>				<b>0,48</b>
Agricultură, silvicultură și pescuit <i>Agriculture, forestry and fishing</i>	874	0,77	0,56	
Industria extractivă <i>Mining and quarrying</i>	154	0,33	0,31	0,15
Industria prelucrătoare <i>Manufacturing</i>	11013	0,95	1,17	1,26
Producția și furnizarea de energie electrică și termică, gaze, apă caldă, aer condiționat <i>Electricity, gas, steam and air conditioning production and supply</i>	174	0,31	0,51	0,59
Distribuția apei; salubritate, gestionarea deșeurilor, activități de decontaminare <i>Water supply; sewerage, waste management and decontamination activities</i>	1118	1,20	1,65	1,38
Construcții <i>Construction</i>	1833	0,46	0,62	0,55
Comerț <i>Trade</i>	6481	0,82	0,84	0,71
Transport și depozitare <i>Transport and storage</i>	3484	1,29	1,41	1,86
Hoteluri și restaurante <i>Hotels and restaurants</i>	1501	0,69	0,42	0,51
Informații și comunicații <i>Information and communications</i>	2275	1,25	1,42	1,76
Intermedieri financiare și asigurări <i>Financial intermediation and insurance</i>	644	0,79	1,17	0,96
Tranzacții imobiliare <i>Real estate activities</i>	95	0,53	0,81	0,54
Activități profesionale, științifice și tehnice <i>Professional, scientific and technical activities</i>	1143	0,78	0,88	1,15
Activități de servicii administrative și activități de servicii suport <i>Administrative and support service activities</i>	2625	0,88	1,02	0,83
Administrație publică și apărare; asigurări sociale din sistemul public *) <i>Public administration and defence; compulsory social security *)</i>	4638	1,68	2,22	2,86
Învățământ <i>Education</i>	939	0,27	0,58	0,72
Sănătate și asistență socială <i>Human health and social work activities</i>	5811	1,69	1,90	2,00
Activități de spectacole, culturale și recreative <i>Arts, entertainment and recreation</i>	1154	1,73	1,95	1,92
Alte activități de servicii <i>Other service activities</i>	1134	2,39	2,30	3,35

**Notă:** Datele se referă la luna de mijloc a trimestrului.

**Note:** Data refer to the middle month of the quarter.

\*) Exclusiv forțele armate și personalul asimilat (Ministerul Apărării Naționale, Ministerul Afacerilor Interne, Serviciul Român de Informații etc.).  
Excluding armed forces and similar staff (Ministry of National Defence, Ministry of Internal Affairs, Romanian Intelligence Service a.s.o.).

## 72. NUMĂRUL ȘI RATA LOCURILOR DE MUNCĂ VACANTE PE GRUPE MAJORE DE OCUPAȚII NUMBER AND RATE OF VACANCIES, BY MAJOR OCCUPATION GROUPS

Grupe majore de ocupații Major occupation groups	Numărul locurilor de muncă vacante <i>Number of vacancies</i>	Rata locurilor de muncă vacante - % - <i>rate of vacancies - %</i>	Rata locurilor de muncă vacante - % - <i>Rate of vacancies - % -</i>	
	Trimestrul IV / 4 <sup>th</sup> quarter 2019		Perioade precedente / <i>Previous periods</i>	
			Trimestrul III / 3 <sup>rd</sup> quarter 2019	Trimestrul IV / 4 <sup>th</sup> quarter 2018
<b>Total economie <sup>*)</sup></b>	<b>47090</b>	<b>0,95</b>	<b>1,11</b>	<b>1,20</b>
<b>Total economy <sup>*)</sup></b>				
<b>GM1</b> – Membri ai corpului legislativ, ai executivului, înalți conducători ai administrației publice, conducători și funcționari superiori	1866	0,54	0,60	0,69
<b>MG1</b> – <i>Managers</i>				
<b>GM2</b> – Specialiști în diverse domenii de activitate	10416	0,96	1,32	1,49
<b>MG2</b> – <i>Professionals</i>				
<b>GM3</b> – Tehnicienii și alți specialiști din domeniul tehnic	4743	0,98	1,10	1,22
<b>MG3</b> – <i>Technicians and associate professionals</i>				
<b>GM4</b> – Funcționari administrativi	3758	1,20	1,31	1,37
<b>MG4</b> – <i>Clerical support workers</i>				
<b>GM5</b> – Lucrători în domeniul serviciilor	8784	1,11	1,11	1,02
<b>MG5</b> – <i>Service and sales workers</i>				
<b>GM6</b> – Lucrători calificați în agricultură, silvicultură și pescuit	115	0,56	0,55	0,44
<b>MG6</b> – <i>Skilled agricultural, forestry and fishery workers</i>				
<b>GM7</b> – Muncitori calificați și asimilați	5564	0,81	0,95	1,05
<b>MG7</b> – <i>Craft and related trades workers</i>				
<b>GM8</b> – Operatori la instalații și mașini; asamblori de mașini și echipamente	5158	0,93	1,09	1,17
<b>MG8</b> – <i>Plant and machine operators and assemblers</i>				
<b>GM9</b> – Ocupații elementare	6686	1,01	1,18	1,28
<b>MG9</b> – <i>Elementary occupations</i>				

**Notă:** Datele se referă la luna de mijloc a trimestrului.

**Note:** Data refer to the middle month of the quarter.

<sup>\*)</sup> Exclusiv forțele armate și personalul asimilat (Ministerul Apărării Naționale, Ministerul Afacerilor Interne, Serviciul Român de Informații etc.).

*Excluding armed forces and similar staff (Ministry of National Defence, Ministry of Internal Affairs, Romanian Intelligence Service a.s.o.).*

**73. NUMĂRUL MEDIU ȘI PENSA MEDIE LUNARĂ A PENSIONARILOR ȘI BENEFICIARILOR DE AJUTOR SOCIAL**  
**AVERAGE NUMBER AND MONTHLY AVERAGE PENSION OF PENSIONERS AND SOCIAL ALLOWANCE RECIPIENTS**

	Anii Years	Număr mediu pensionari - mii - Average number of pensioners - thousands -				Pensia medie <sup>1)</sup> / Average pension <sup>1)</sup> - lei lunar - / - monthly lei -				Trim. IV 2019 în % față de trim. III 2019 4 <sup>th</sup> quarter 2019 in % as against 3 <sup>rd</sup> quarter 2019
		trim.I 1 <sup>st</sup> Q.	trim.II 2 <sup>nd</sup> Q.	trim.III 3 <sup>rd</sup> Q.	trim.IV 4 <sup>th</sup> Q.	trim.I 1 <sup>st</sup> Q.	trim.II 2 <sup>nd</sup> Q.	trim.III 3 <sup>rd</sup> Q.	trim.IV 4 <sup>th</sup> Q.	
Pensionari –total (I+II+III) <sup>*)</sup>	2018	5223	5207	5201	5197	1122	1122	1222	1223	
Pensioners – total (I+II+III) <sup>*)</sup>	2019	5180	5159	5146	5140	1227	1235	1296	1412	109,0
I. Pensionari de asigurări sociale - total	2018	5220	5204	5198	5195	1122	1122	1222	1223	
Social insurance pensioners – total	2019	5178	5157	5144	5138	1227	1235	1296	1413	109,0
din care: / of which:										
- pensionari de asigurări sociale de stat	2018	4686	4680	4683	4688	1072	1073	1180	1180	
state social insurance pensioners	2019	4680	4670	4668	4669	1181	1187	1249	1372	109,8
- pensionari de asigurări sociale proveniți din fostul sistem pentru agricultori	2018	351	339	331	323	441	442	486	487	
social insurance pensioners coming from the former system for farmers	2019	313	302	294	286	487	488	512	562	109,8
- pensionari de asigurări sociale din evidența Secretariatului de Stat pentru Culte	2018	3	3	3	3	608	758	793	852	
social insurance pensioners registered with the State Secretariat for Cults	2019	3	3	3	3	824	831	848	939	110,7
- pensionari de asigurări sociale din evidența Casei de Asigurări a Avocaților	2018	3	3	3	3	2039	2033	2029	2017	
social insurance pensioners registered with the Lawyers Insurance Office	2019	3	3	3	3	2077	2094	2093	2082	99,5
II. Beneficiari de ajutor social – tip pensie <sup>**)</sup>	2018	1	1	1	1	269	268	295	296	
Recipients of pension type social allowance <sup>**)</sup>	2019	1	1	1	1	297	296	312	341	109,3
III. Pensionari I.O.V.R.	2018	2	2	2	1	229	228	228	228	
War invalids, orphans and widows pensioners	2019	1	1	1	1	227	227	228	229	100,4

<sup>1)</sup> Inclusiv impozitul și contribuțiile sociale de sănătate aferente veniturilor din pensii (O.U.G. nr.87/2000, OUG nr.107/2010 și Legii nr. 2/2017).  
Including the tax related to income from pensions (G.U.O. No 87/2000, G.U.O. No 107/2010 and the Law No 2/2017).

<sup>\*)</sup> Inclusiv pensionarii din Ministerul Apărării Naționale, Ministerul Afacerilor Interne, Serviciul Român de Informații.  
Including pensioners of The Ministry of National Defence, The Ministry of Internal Affairs, The Romanian Intelligence Service.

<sup>\*\*)</sup> Plătit din fondul de asigurări sociale. / Paid from social insurance fund.

## 74. MIȘCAREA NATURALĂ A POPULAȚIEI VITAL STATISTICS

	2019 <sup>1)</sup>										2020 <sup>1)</sup>		
	mar Mar	apr Apr	mai May	iun June	iul July	aug Aug	sep Sep	oct Oct	nov Nov	dec Dec	ian Jan	feb Feb	mar Mar
<b>Persoane cu reședința obișnuită în România / Persons with usual residence in Romania</b>													
<b>Date absolute / Absolute data</b>													
Născuți-vii Live-births	12542	12719	15867	14367	18182	17797	17426	18008	15014	14725	15734	12110	11838
Decedați Deaths	22869	21324	21462	19844	20735	19737	19011	20974	20653	24021	23329	21682	22578
Spor natural Natural increase	-10327	-8605	-5595	-5477	-2553	-1940	-1585	-2966	-5639	-9296	-7595	-9572	-10740
Decedați sub 1 an Infant deaths	104	104	89	105	111	107	84	97	72	94	91	101	83
<b>Rate<sup>2)</sup> (la 1000 locuitori) / Rates<sup>2)</sup> (per 1000 inhabitants)</b>													
Natalitate Nativity	7,6	8,0	9,6	9,0	11,0	10,8	10,9	10,9	9,4	8,9	... <sup>3)</sup>	... <sup>3)</sup>	... <sup>3)</sup>
Mortalitate Mortality	13,9	13,4	13,0	12,4	12,6	12,0	11,9	12,7	12,9	14,6	... <sup>3)</sup>	... <sup>3)</sup>	... <sup>3)</sup>
Spor natural Natural increase	-6,3	-5,4	-3,4	-3,4	-1,6	-1,2	-1,0	-1,8	-3,5	-5,7	... <sup>3)</sup>	... <sup>3)</sup>	... <sup>3)</sup>
Mortalitate infantilă <sup>4)</sup> Infant deaths <sup>4)</sup>	8,3	8,2	5,6	7,3	6,1	6,0	4,8	5,4	4,8	6,4	5,8	8,3	7,0
	2019 <sup>1)</sup>										2020 <sup>1)</sup>		
	mar Mar	apr Apr	mai May	iun June	iul July	aug Aug	sep Sep	oct Oct	nov Nov	dec Dec	ian Jan	feb Feb	mar Mar
<b>Persoane cu domiciliul sau cu reședința obișnuită în România / Persons with permanent or with usual residence in Romania</b>													
<b>Date absolute / Absolute data</b>													
Născuți-vii Live-births	12559	12791	15992	14506	18523	18408	17707	18230	15171	14959	15971	12127	11857
Decedați Deaths	22889	21351	21503	19871	20765	19776	19046	21010	20696	24083	23352	21699	22591
Spor natural Natural increase	-10330	-8560	-5511	-5365	-2242	-1368	-1339	-2780	-5525	-9124	-7381	-9572	-10734
Căsătorii Marriages	6223	5259	12789	14338	16392	22617	15394	11384	6739	6901	4356	5864	4053
Divorțuri Divorces	2766	2213	2714	2431	2284	2770	2503	2477	2525	2355	836	2184	1889
Decedați sub 1 an Infant deaths	104	104	89	105	112	107	84	97	72	94	91	102	83

<sup>1)</sup> Date provizorii (repartizate după data înregistrării evenimentului demografic).

*Provisional data (broken down by the date of registration of the demographic event).*

<sup>2)</sup> Ratele (la 1000 locuitori) sunt calculate prin raportarea numărului de evenimente demografice ale persoanelor cu reședința obișnuită în România la populația rezidentă la 1 ianuarie 2019. Aceste rate sunt provizorii.

*The rates (per 1000 inhabitants) are computed by dividing the number of vital events of persons having their usual residence in Romania to the usually resident population on January 1, 2019. These rate are provisional.*

<sup>3)</sup> Ratele (la 1000 locuitori) vor fi disponibile după publicarea datelor privind populația rezidentă la 1 ianuarie 2020.

*The rates (per 1000 inhabitants) will be available after the publication of the usually resident population data, on January 1, 2020.*

<sup>4)</sup> Rata mortalității infantile este calculată prin raportarea numărului persoanelor decedate cu vârsta sub 1 an, care au avut reședință obișnuită în România, la 1000 născuți-vii cu reședință obișnuită în România. Rate provizorii.

*The infant mortality rate is calculated as the ratio of the number of deaths of children under one year of age, with usual residence in Romania, to 1000 live births with usual residence in Romania. Provisional rates.*

**CONTURI NAȚIONALE**  
***NATIONAL ACCOUNTS***



**75. PRODUSUL INTERN BRUT, PE CATEGORII DE RESURSE – serie brută**  
**GROSS DOMESTIC PRODUCT, BY CATEGORY OF RESOURCES – unadjusted series**

- milioane lei prețuri curente -

- lei million current prices -

	Anii Years	trim. I 1 <sup>st</sup> quarter	trim. II 2 <sup>nd</sup> quarter	trim. III 3 <sup>rd</sup> quarter	trim. IV 4 <sup>th</sup> quarter	total an total year
<b>Produs intern brut</b>	<b>2017</b>	<b>164727,8</b>	<b>197201,4</b>	<b>237636,6</b>	<b>258329,9</b>	<b>857895,7</b>
<b>Gross domestic product</b>	<b>2018</b>	<b>180990,9</b>	<b>219013,8</b>	<b>265125,4</b>	<b>287266,7</b>	<b>952396,8</b>
	<b>2019</b>	<b>202920,0</b>	<b>245061,8</b>	<b>290460,8</b>	<b>321360,6</b>	<b>1059803,2</b>
Agricultură, silvicultură și pescuit	2017	3039,5	4721,9	22551,0	6691,2	37003,6
<i>Agriculture, forestry and fishing</i>	2018	3506,7	5351,8	27287,5	5348,2	41494,2
	2019	3814,1	5813,1	27316,7	6535,8	43479,7
Industria extractivă; industria prelucrătoare; producția și furnizarea de energie electrică și termică; gaze, apă caldă și aer condiționat; distribuția apei; salubritate, gestionarea deșeurilor, activități de decontaminare	2017	36170,4	47096,6	56383,6	64032,1	203682,7
<i>Mining and quarrying; manufacturing; electricity, gas, steam and air conditioning production and supply; water supply; sewerage, waste management and decontamination activities</i>	2018	38458,6	50651,2	61272,2	66573,9	216955,9
	2019	41686,9	54885,6	64016,3	70240,7	230829,5
Construcții	2017	4508,3	5534,5	10448,2	23691,5	44182,5
<i>Construction</i>	2018	5787,0	6662,3	12697,9	27107,6	52254,8
	2019	6912,8	8333,6	16333,7	36061,6	67641,7
Comert cu ridicata și cu amănuntul; repararea autovehiculelor și motocicletelor; transport și depozitare; hoteluri și restaurante	2017	32821,1	40413,0	37993,9	46792,2	158020,2
<i>Wholesale and retail; repair of motor vehicles and motorcycles; transport and storage; hotels and restaurants</i>	2018	35623,7	43642,9	40890,0	51883,1	172039,7
	2019	40682,7	48498,9	44897,0	58281,2	192359,8
Informații și comunicații	2017	10282,4	11649,3	11800,3	13174,2	46906,2
<i>Information and communication</i>	2018	10870,8	12558,9	13097,3	14700,7	51227,7
	2019	12496,6	14417,7	15062,7	16549,0	58526,0
Intemedieri financiare și asigurări	2017	4658,1	4617,7	4838,7	6868,3	20982,8
<i>Financial intermediation and insurance</i>	2018	5001,3	5476,2	5511,4	7675,4	23664,3
	2019	5506,9	5966,2	6011,7	8214,9	25699,7
Tranzacții imobiliare	2017	15255,7	16858,2	18230,5	18515,0	68859,4
<i>Real estate activities</i>	2018	15457,6	17274,4	18732,6	19795,0	71259,6
	2019	15995,2	18715,4	19979,2	22129,0	76818,8

**75. PRODUSUL INTERN BRUT, PE CATEGORII DE RESURSE – serie brută**  
**GROSS DOMESTIC PRODUCT, BY CATEGORY OF RESOURCES – unadjusted series**

- milioane lei prețuri curente - continuare -

- lei million current prices - continued -

	Anii Years	trim. I 1 <sup>st</sup> quarter	trim. II 2 <sup>nd</sup> quarter	trim. III 3 <sup>rd</sup> quarter	trim. IV 4 <sup>th</sup> quarter	total an total year
Activități profesionale; științifice și tehnice; activități de servicii administrative și activități de servicii suport	2017	10967,5	15176,5	17922,6	20586,3	64652,9
<i>Professional, scientific and technical activities; administrative and support service activities</i>	2018	12089,7	17278,4	20256,5	23620,5	73245,1
	2019	13879,6	19794,8	23875,3	25585,8	83135,5
Administrație publică și apărare; asigurări sociale din sistemul public; învățământ; sănătate și asistență socială	2017	24277,3	25753,6	27515,5	28158,9	105705,3
<i>Public administration and defence; compulsory social security; education; human health and social work activities</i>	2018	29467,5	30923,7	32977,3	34283,1	127651,6
	2019	34818,3	35222,7	36845,5	37277,3	144163,8
Activități de spectacole, culturale și recreative; reparații de produse de uz casnic și alte servicii	2017	5476,7	6438,8	7076,1	7655,1	26646,7
<i>Arts, entertainment and recreation; repair of household goods and other services</i>	2018	6519,3	7518,1	7853,7	9083,2	30974,3
	2019	7675,6	8952,0	8993,7	10101,2	35722,5
Valoarea adăugată brută – total	2017	147457,0	178260,1	214760,4	236164,8	776642,3
<i>Gross value added – total</i>	2018	162782,2	197337,9	240576,4	260070,7	860767,2
	2019	183468,7	220600,0	263331,8	290976,5	958377,0
Impozite nete pe produs <sup>1)</sup>	2017	17270,8	18941,3	22876,2	22165,1	81253,4
<i>Net taxes on product <sup>1)</sup></i>	2018	18208,7	21675,9	24549,0	27196,0	91629,6
	2019	19451,3	24461,8	27129,0	30384,1	101426,2

**Notă:** 2017 - trimestre și an date definitive conform SEC 2010;  
2018 - trimestre și an : date semidefinite conform SEC 2010;  
2019 - trimestre și an: date provizorii (2) conform SEC 2010.

**Note :** 2017 - quarters and year: final data according ESA 2010;  
2018 - quarters and year : semi-final data according to ESA 2010;  
2019 - quarters and year: provisional data (2) according to ESA 2010.

<sup>1)</sup> Reprezintă diferența dintre impozitele pe produs datorate la bugetul de stat (TVA, accize, alte impozite) și subvențiile pe produs plătite de la bugetul de stat.

*Represents the balance between taxes on product to be paid to the state budget (VAT, excise duties, other taxes) and subsidies on product paid from the state budget.*

**76. PRODUSUL INTERN BRUT, PE CATEGORII DE UTILIZĂRI – serie brută**  
**GROSS DOMESTIC PRODUCT, BY CATEGORY OF USES – unadjusted series**

- milioane lei preturi curente -

- lei million current prices -

	Anii Years	1 <sup>st</sup> trim. I quarter	2 <sup>nd</sup> trim. II quarter	3 <sup>rd</sup> trim. III quarter	4 <sup>th</sup> trim. IV quarter	total an total year
<b>Produs intern brut</b>	<b>2017</b>	<b>164727,8</b>	<b>197201,4</b>	<b>237636,6</b>	<b>258329,9</b>	<b>857895,7</b>
<b>Gross domestic product</b>	<b>2018</b>	<b>180990,9</b>	<b>219013,8</b>	<b>265125,4</b>	<b>287266,7</b>	<b>952396,8</b>
	<b>2019</b>	<b>202920,0</b>	<b>245061,8</b>	<b>290460,8</b>	<b>321360,6</b>	<b>1059803,2</b>
Consum final efectiv	2017	134439,5	160279,4	181889,3	198533,0	675141,2
Actual final consumption	2018	153452,9	179719,3	205962,3	225108,4	764242,9
	2019	175990,9	201106,3	224548,5	256021,2	857666,9
Consum final individual efectiv al gospodăriilor populației <sup>1)</sup>	2017	118371,9	143434,9	163006,9	176879,7	601693,4
Households actual individual final consumption <sup>1)</sup>	2018	133419,6	159187,8	182347,2	199693,7	674648,3
	2019	154112,7	176969,0	199229,2	226982,7	757293,6
Cheltuiala pentru consumul final al gospodăriilor populației	2017	105113,6	127663,3	146354,6	154567,2	533698,7
Final consumption expenditure of households	2018	117927,4	141612,7	162345,2	174416,0	596301,3
	2019	135709,4	155262,6	176097,0	198076,7	665145,7
Cheltuiala pentru consumul final al instituțiilor fără scop lucrativ în serviciul gospodăriilor populației	2017	656,0	880,7	1564,2	3574,7	6675,6
Final consumption expenditure of non-profit institutions serving households	2018	810,8	1092,6	1941,7	4476,5	8321,6
	2019	837,5	1158,6	2047,9	4779,5	8823,5
Cheltuiala pentru consumul final individual al administrațiilor publice	2017	12602,3	14890,9	15088,1	18737,8	61319,1
Individual final consumption expenditure of general government	2018	14681,4	16482,5	18060,3	20801,2	70025,4
	2019	17565,8	20547,8	21084,3	24126,5	83324,4
Consum final colectiv efectiv al administrațiilor publice <sup>2)</sup>	2017	16067,6	16844,5	18882,4	21653,3	73447,8
Government's actual collective final consumption <sup>2)</sup>	2018	20033,3	20531,5	23615,1	25414,7	89594,6
	2019	21878,2	24137,3	25319,3	29038,5	100373,3
Formarea brută de capital	2017	31232,8	41541,2	59484,6	68717,4	200976,0
Gross capital formation	2018	30722,1	45321,7	66427,3	74258,3	216729,4
	2019	35934,5	51927,2	77256,3	77898,5	243016,5
din care: / of which:						
Formarea brută de capital fix	2017	26575,2	43852,9	63494,0	58317,1	192239,2
Gross fixed capital formation	2018	28928,8	44779,1	65073,5	60962,0	199743,4
	2019	31422,6	57650,3	86303,6	75089,6	250466,1
Exportul net de bunuri și servicii	2017	-944,5	-4619,2	-3737,3	-8920,5	-18221,5
Net export of goods and services	2018	-3184,1	-6027,2	-7264,2	-12100,0	-28575,5
	2019	-9005,4	-7971,7	-11344,0	-12559,1	-40880,2
Export de bunuri și servicii	2017	85031,0	87548,2	90712,4	92478,5	355770,1
Export of goods and services	2018	96362,5	99022,9	98923,3	101760,1	396068,8
	2019	104315,4	106919,1	105839,7	110569,8	427644,0
Import de bunuri și servicii	2017	85975,5	92167,4	94449,7	101399,0	373991,6
Import of goods and services	2018	99546,6	105050,1	106187,5	113860,1	424644,3
	2019	113320,8	114890,8	117183,7	123128,9	468524,2

**Notă:** 2017 - trimestre și an date definitive conform SEC 2010;

2018 - trimestre și an: date semidefinite conform SEC 2010;

2019 - trimestre și an: date provizorii (2) conform SEC 2010.

**Note:** 2017 - quarters and year: final data according to ESA 2010;

2018 - quarters and year: semi-final data according to ESA 2010;

2019 - quarters and year: provisional data (2) according to ESA 2010.

<sup>1)</sup> Cuprinde: cheltuielile gospodăriilor populației pentru cumpărarea de bunuri și servicii în scopul satisfacerii nevoilor membrilor lor, cheltuiala pentru consum individual a administrației publice (învățământ, sănătate, securitate socială și acțiuni sociale, cultură, sport, activități recreative, colectarea de deșeuri menajere) și cheltuiala pentru consum individual a instituțiilor fără scop lucrativ în serviciul gospodăriilor (organizații religioase, sindicate, partide politice, uniuni, fundații, asociații culturale și sportive).  
*Includes households expenditure for purchasing goods and services to meet their members needs, expenditure for individual consumption of general government (education, health, social security and social activities, culture, sport, recreation, waste collection) and expenditure for individual consumption of non-profit institutions serving households (religious organizations, trade unions, political parties, unions, foundations, cultural and sport associations).*

<sup>2)</sup> Cuprinde cheltuiala pentru consum colectiv a administrației publice (servicii publice generale, apărare națională și securitatea teritoriului, menținerea ordinii și securității publice, activități legislative și de reglementare, cercetare și dezvoltare etc.).  
*Includes expenditure for collective consumption of general government (general public services, defence and national security, public order and security, legislative and regulatory activities, research and development activities a.s.o.).*

**77. PRODUSUL INTERN BRUT, PE CATEGORII DE VENITURI – serie brută**  
**GROSS DOMESTIC PRODUCT, BY CATEGORY OF INCOMES – unadjusted series**

- milioane lei prețuri curente -

- lei million current prices -

	Anii Years	trim. I 1 <sup>st</sup> quarter	trim. II 2 <sup>nd</sup> quarter	trim. III 3 <sup>rd</sup> quarter	trim. IV 4 <sup>th</sup> quarter	total an total year
<b>Produs intern brut</b>	<b>2017</b>	<b>164727,8</b>	<b>197201,4</b>	<b>237636,6</b>	<b>258329,9</b>	<b>857895,7</b>
<b>Gross domestic product</b>	<b>2018</b>	<b>180990,9</b>	<b>219013,8</b>	<b>265125,4</b>	<b>287266,7</b>	<b>952396,8</b>
	<b>2019</b>	<b>202920,0</b>	<b>245061,8</b>	<b>290460,8</b>	<b>321360,6</b>	<b>1059803,2</b>
Remunerarea salariaților	2017	74411,1	79226,0	79351,4	85375,3	318363,8
Compensation of employees	2018	87263,8	93058,6	92306,7	94431,2	367060,3
	2019	97371,7	102138,9	100475,8	105098,4	405084,8
Salarii și indemnizații brute	2017	62337,2	66391,0	66286,7	70380,5	265395,4
Wages and salaries	2018	81830,7	88481,6	87793,4	89765,9	347871,6
	2019	92740,2	97619,7	95939,6	100397,4	386696,9
Cotizații sociale în sarcina patronilor	2017	12073,9	12835,0	13064,7	14994,8	52968,4
Employers social contributions	2018	5433,1	4577,0	4513,3	4665,3	19188,7
	2019	4631,5	4519,2	4536,2	4701,0	18387,9
Excedentul brut de exploatare și Venitul mixt	2017	75518,1	100549,7	135352,1	150439,8	461859,7
Gross operating surplus and mixed income	2018	79865,0	104199,0	147314,9	164555,1	495934,0
	2019	90668,9	118023,8	161364,0	184019,9	554076,6
Impozite pe producție și importuri	2017	19978,3	20329,3	24352,2	24173,6	88833,4
Taxes on production and imports	2018	21413,9	23822,6	26492,1	29340,9	101069,5
	2019	22693,6	27577,1	30449,6	32725,8	113446,1
Subvenții pe producție și importuri	2017	-5179,7	-2903,6	-1419,1	-1658,8	-11161,2
Subsidies on production and imports	2018	-7551,8	-2066,4	-988,3	-1060,5	-11667,0
	2019	-7814,2	-2678,0	-1828,6	-483,5	-12804,3

**Notă:** 2017 - trimestre și an date definitive conform SEC 2010;

2018 - trimestre și an: date semidefinite conform SEC 2010;

2019 - trimestre și an: date provizorii (2) conform SEC 2010.

**Note:** 2017 - quarters and year: final data according to ESA 2010;

2018 - quarters and year: semi-final data according to ESA 2010;

2019 - quarters and year: provisional data (2) according to ESA 2010.

**78. INDICIIL PRODUSULUI INTERN BRUT, PE CATEGORII DE RESURSE – serie brută**  
**INDICES OF GROSS DOMESTIC PRODUCT, BY CATEGORY OF RESOURCES – unadjusted series**

- în procente față de perioada corespunzătoare a anului precedent -

- in % as against the corresponding period of the previous year -

	Anii Years	trim. I 1 <sup>st</sup> quarter	trim. II 2 <sup>nd</sup> quarter	trim. III 3 <sup>rd</sup> quarter	trim. IV 4 <sup>th</sup> quarter	total an total year
<b>Produs intern brut</b>	<b>2017</b>	<b>105,9</b>	<b>106,4</b>	<b>108,9</b>	<b>106,8</b>	<b>107,1</b>
<b>Gross domestic product</b>	<b>2018</b>	<b>104,4</b>	<b>104,5</b>	<b>104,5</b>	<b>104,4</b>	<b>104,4</b>
	<b>2019</b>	<b>105,0</b>	<b>104,4</b>	<b>103,0</b>	<b>104,3</b>	<b>104,1</b>
 Agricultură, silvicultură și pescuit <i>Agriculture, forestry and fishing</i>	2017	100,6	96,8	128,7	96,8	114,5
	2018	110,7	108,9	111,8	108,5	110,8
	2019	103,0	98,3	94,5	103,0	96,8
 Industria extractivă; industria prelucrătoare; producția și furnizarea de energie electrică și termică; gaze, apă caldă și aer condiționat; distribuția apei; salubritate, gestionarea deșeurilor, activități de decontaminare <i>Mining and quarrying; manufacturing; electricity, gas, steam and air conditioning production and supply; water supply; sewerage, waste management and decontamination activities</i>	2017	107,1	107,6	107,6	110,4	108,4
	2018	103,8	105,5	105,1	103,4	104,4
	2019	100,9	99,4	97,3	97,6	98,5
 Construcții <i>Construction</i>	2017	95,6	85,3	91,0	93,5	92,0
	2018	104,3	101,6	96,8	98,3	99,0
	2019	106,6	120,5	118,7	118,2	117,3
 Comerț cu ridicata și cu amănuntul; repararea autovehiculelor și motocicletelor; transport și depozitare; hoteluri și restaurante <i>Wholesale and retail; repair of motor vehicles and motorcycles; transport and storage; hotels and restaurants</i>	2017	107,6	108,3	110,2	107,1	108,2
	2018	103,7	104,2	103,6	105,0	104,2
	2019	106,8	104,8	103,3	105,7	105,1
 Informații și comunicații <i>Information and communication</i>	2017	120,7	117,6	115,2	119,2	118,1
	2018	105,5	106,9	107,7	111,1	108,0
	2019	111,1	109,3	106,6	106,1	108,1
 Intemedieri financiare și asigurări <i>Financial intermediation and insurance</i>	2017	71,6	72,1	73,7	96,2	78,7
	2018	102,0	101,6	103,1	103,9	102,8
	2019	100,0	99,1	99,7	98,5	99,2
 Tranzacții imobiliare <i>Real estate activities</i>	2017	106,8	107,4	108,2	106,1	107,1
	2018	100,4	101,7	102,7	103,2	102,1
	2019	102,9	106,1	105,2	108,0	105,7

**78. INDICIIL PRODUSULUI INTERN BRUT, PE CATEGORII DE RESURSE – serie brută**  
**INDICES OF GROSS DOMESTIC PRODUCT, BY CATEGORY OF RESOURCES – unadjusted series**

- în procente față de perioada corespunzătoare a anului precedent -

- in % as against the corresponding period of the previous year -

- continuare -

- continued -

	Anii Years	trim. I 1 <sup>st</sup> quarter	trim. II 2 <sup>nd</sup> quarter	trim. III 3 <sup>rd</sup> quarter	trim. IV 4 <sup>th</sup> quarter	total an total year
Activități profesionale; științifice și tehnice; activități de servicii administrative și activități de servicii suport	2017	116,7	124,2	115,6	111,3	116,3
<i>Professional, scientific and technical activities; administrative and support services activities</i>	2018	108,9	104,0	104,3	103,8	104,9
	2019	109,5	106,4	107,3	101,9	105,7
Administrație publică și apărare; asigurări sociale din sistemul public; învățământ; sănătate și asistență socială	2017	103,4	104,5	107,1	103,2	104,6
<i>Public administration and defence; compulsory social security; education; human health and social work activities</i>	2018	103,8	101,2	101,2	102,8	102,2
	2019	102,8	102,8	102,1	102,4	102,5
Activități de spectacole, culturale și recreative; reparații de produse de uz casnic și alte servicii	2017	113,1	112,8	120,4	114,0	115,2
<i>Arts, entertainment and recreation; repair of household goods and other services</i>	2018	102,3	99,3	96,0	101,3	99,6
	2019	108,0	109,7	108,0	104,8	107,5
Valoarea adăugată brută – total	2017	106,2	106,7	109,2	106,4	107,2
<i>Gross value added – total</i>	2018	104,0	103,8	104,2	103,7	103,9
	2019	104,6	104,0	102,2	104,0	103,6
Impozite nete pe produs <sup>1)</sup>	2017	103,5	104,1	106,3	111,2	106,4
<i>Net taxes on product <sup>1)</sup></i>	2018	107,8	111,3	107,4	111,6	109,6
	2019	109,0	107,9	110,8	106,5	108,5

**Notă:** 2017 - trimestre și an date definitive conform SEC 2010;

2018 - trimestre și an: date semidefinite conform SEC 2010;

2019 - trimestre și an: date provizorii (2) conform SEC 2010.

**Note:** 2017 - quarters and year: final data according to ESA 2010;

2018 - quarters and year: semi-final data according to ESA 2010;

2019 - quarters and year: provisional data (2) according to ESA 2010.

<sup>1)</sup> Reprezintă diferența dintre impozitele pe produs datorate la bugetul de stat (TVA, accize, alte impozite) și subvențiile pe produs plătite de la bugetul de stat.

*Represents the balance between taxes on product to be paid to the state budget (VAT, excise duties, other taxes) and subsidies on product paid from the state budget.*

**79. INDICII PRODUSULUI INTERN BRUT, PE CATEGORII DE UTILIZĂRI – serie brută**  
**INDICES OF GROSS DOMESTIC PRODUCT, BY CATEGORY OF USES – unadjusted series**

- în procente față de perioada corespunzătoare a anului precedent -

- in % as against the corresponding period of the previous year -

	Anii Years	trim. I	trim. II	trim. III	trim. IV	total an
		1 <sup>st</sup> quarter	2 <sup>nd</sup> quarter	3 <sup>rd</sup> quarter	4 <sup>th</sup> quarter	total year
<b>Produs intern brut</b>	<b>2017</b>	<b>105,9</b>	<b>106,4</b>	<b>108,9</b>	<b>106,8</b>	<b>107,1</b>
<b>Gross domestic product</b>	<b>2018</b>	<b>104,4</b>	<b>104,5</b>	<b>104,5</b>	<b>104,4</b>	<b>104,4</b>
	<b>2019</b>	<b>105,0</b>	<b>104,4</b>	<b>103,0</b>	<b>104,3</b>	<b>104,1</b>
Consum final efectiv	2017	106,3	105,7	112,6	110,0	108,9
Actual final consumption	2018	107,2	104,9	105,4	107,7	106,3
	2019	106,0	106,4	103,9	107,7	106,0
Consum final individual efectiv al gospodăriilor populației <sup>1)</sup>	2017	106,2	106,1	112,2	110,6	109,0
Households actual individual final consumption <sup>1)</sup>	2018	107,5	105,7	105,4	107,6	106,5
	2019	107,4	106,2	104,6	107,5	106,4
Cheltuiala pentru consumul final al gospodăriilor populației	2017	106,9	107,2	113,4	112,0	110,1
Final consumption expenditure of households	2018	108,3	107,0	105,7	108,0	107,2
	2019	107,4	105,2	104,3	107,3	106,0
Cheltuiala pentru consumul final al instituțiilor fără scop lucrativ în serviciul gospodăriilor populației	2017	98,4	98,0	93,3	105,3	100,5
Final consumption expenditure of non-profit institutions serving households	2018	120,2	120,2	120,3	121,5	120,9
	2019	100,1	102,0	102,0	103,0	102,3
Cheltuiala pentru consumul final individual al administrațiilor publice	2017	101,2	97,6	103,5	101,2	100,9
Individual final consumption expenditure of general government	2018	100,2	93,3	101,0	101,4	99,1
	2019	107,7	115,0	107,5	110,5	110,2
Consum final colectiv efectiv al administrațiilor publice <sup>2)</sup>	2017	107,6	102,0	117,4	104,4	107,7
Government's actual collective final consumption <sup>2)</sup>	2018	104,7	98,8	105,4	108,1	104,5
	2019	97,0	108,1	98,8	108,8	103,4
Formarea brută de capital fix	2017	97,8	98,3	105,6	108,9	103,6
Gross fixed capital formation	2018	103,6	97,2	98,2	98,6	98,8
	2019	103,2	120,5	125,6	115,7	118,2
Exportul de bunuri și servicii	2017	109,2	107,3	108,0	106,1	107,6
Export of goods and services	2018	108,6	107,9	103,4	104,9	106,2
	2019	104,3	103,2	104,3	106,4	104,6
Import de bunuri și servicii	2017	110,0	109,9	111,4	111,7	110,8
Import of goods and services	2018	111,6	109,6	106,8	108,7	109,1
	2019	110,3	105,7	109,0	107,3	108,0

**Notă:** 2017 - trimestre și an date definitive conform SEC 2010;

2018 - trimestre și an: date semidefinite conform SEC 2010;

2019 - trimestre și an: date provizorii (2) conform SEC 2010.

**Note:** 2017 - quarters and year: final data according to ESA 2010;

2018 - quarters and year: semi-final data according to ESA 2010;

2019 - quarters and year: provisional data (2) according to ESA 2010.

<sup>1)</sup> Cuprinde: cheltuielile gospodăriilor populației pentru cumpărarea de bunuri și servicii în scopul satisfacerii nevoilor membrilor lor, cheltuiala pentru consum individual a administrației publice (învățământ, sănătate, securitate socială și acțiuni sociale, cultură, sport, activități recreative, colectarea de deșeuri menajere) și cheltuiala pentru consum individual a instituțiilor fără scop lucrativ în serviciul gospodăriilor (organizații religioase, sindicate, partide politice, uniuni, fundații, asociații culturale și sportive).

*Includes households expenditure for purchasing goods and services to meet their members needs, expenditure for individual consumption of general government (education, health, social security and social activities, culture, sport, recreation, waste collection) and expenditure for individual consumption of non-profit institutions serving households (religious organizations, trade unions, political parties, unions, foundations, cultural and sport associations).*

<sup>2)</sup> Cuprinde cheltuiala pentru consum colectiv a administrației publice (servicii publice generale, apărare națională și securitatea teritoriului, menținerea ordinii și securității publice, activități legislative și de reglementare, cercetare și dezvoltare etc.).

*Includes expenditure for collective consumption of general government (general public services, defence and national security, public order and security, legislative and regulatory activities, research and development activities etc.).*

**80. PRODUSUL INTERN BRUT, PE CATEGORII DE RESURSE – serie ajustată sezonier**  
**GROSS DOMESTIC PRODUCT, BY CATEGORY OF RESOURCES – seasonally**  
**adjusted series**

- milioane lei preturi curente -

- lei million current prices -

	Anii Years	trim. I	trim. II	trim. III	trim. IV
		1 <sup>st</sup> quarter	2 <sup>nd</sup> quarter	3 <sup>rd</sup> quarter	4 <sup>th</sup> quarter
<b>Produs intern brut</b>	2017	<b>205949,8</b>	<b>209657,3</b>	<b>217102,4</b>	<b>221695,2</b>
<b>Gross domestic product</b>	2018	<b>226452,9</b>	<b>233025,1</b>	<b>242128,2</b>	<b>246371,5</b>
	2019	<b>253866,5</b>	<b>260697,9</b>	<b>265643,7</b>	<b>275347,2</b>
Agricultură, silvicultură și pescuit <i>Agriculture, forestry and fishing</i>	2017	8769,8	9107,6	9396,8	9241,3
	2018	9921,7	10252,0	11172,8	7922,2
	2019	10677,7	11165,0	11015,5	10251,2
Industria extractivă; industria prelucrătoare; producția și furnizarea de energie electrică și termică; gaze, apă caldă și aer condiționat; distribuția apei; salubritate, gestionarea deșeurilor, activități de decontaminare <i>Mining and quarrying; manufacturing; electricity, gas, steam and air conditioning production and supply; water supply; sewerage, waste management and decontamination activities</i>	2017	48663,5	48922,3	50630,7	54105,8
	2018	51804,3	52852,5	55092,3	55962,6
	2019	56235,5	57438,7	57604,1	58864,9
Construcții <i>Construction</i>	2017	10369,2	10390,1	10940,2	11486,2
	2018	12718,0	12650,1	13184,3	13273,2
	2019	14693,0	15864,4	16888,3	17768,1
Comert cu ridicata și cu amănuntul; repararea autovehiculelor și motocicletelor; transport și depozitare; hoteluri și restaurante <i>Wholesale and retail; repair of motor vehicles and motorcycles; transport and storage; hotels and restaurants</i>	2017	37493,3	39057,4	40400,7	40722,0
	2018	40592,4	42218,1	43650,5	45046,0
	2019	46244,5	46984,9	48089,7	50465,3
Informații și comunicații <i>Information and communication</i>	2017	11499,7	11478,4	11696,1	12170,8
	2018	12133,7	12413,0	12996,3	13539,7
	2019	13939,0	14299,7	14929,1	15228,6
Intemedieri financiare și asigurări <i>Financial intermediation and insurance</i>	2017	5101,3	4838,8	5100,6	5714,2
	2018	5562,1	5777,6	5893,2	6242,1
	2019	6184,7	6321,8	6476,2	6616,0
Tranzacții imobiliare <i>Real estate activities</i>	2017	16768,6	17104,8	17509,1	17310,0
	2018	17113,6	17534,5	18040,0	18372,8
	2019	17842,5	18937,5	19315,8	20422,0
Activități profesionale; științifice și tehnice; activități de servicii administrative și activități de servicii suport <i>Professional, scientific and technical activities; administrative and support service activities</i>	2017	15659,7	16092,4	16270,4	16486,8
	2018	17245,8	18158,1	18263,1	19134,3
	2019	19799,6	20725,9	21362,4	20897,8
Administrație publică și apărare; asigurări sociale din sistemul public; învățământ; sănătate și asistență socială <i>Public administration and defence; compulsory social security; education; human health and social work activities</i>	2017	24417,6	26341,2	27080,0	27920,1
	2018	29600,0	31465,0	32464,4	34195,2
	2019	34901,3	35738,2	36284,0	37262,1
Activități de spectacole, culturale și recreative; reparații de produse de uz casnic și alte servicii <i>Arts, entertainment and recreation; repair of household goods and other services</i>	2017	6225,2	6474,7	6976,8	6945,3
	2018	7266,0	7565,2	7787,7	8344,9
	2019	8484,1	8926,6	8968,0	9338,8
Valoarea adăugată brută - total <i>Gross value added – total</i>	2017	184967,9	189807,7	196001,4	202102,5
	2018	203957,6	210886,1	218544,6	222033,0
	2019	229001,9	236402,7	240933,1	247114,8
Impozite nete pe produs <sup>1)</sup> <i>Net taxes on product<sup>1)</sup></i>	2017	20052,6	19460,2	21306,2	20202,6
	2018	21283,1	22441,0	22807,4	24676,7
	2019	22666,4	25504,1	25178,4	27421,8
Discrepanță statistică <i>Statistical discrepancy</i>	2017	929,3	389,4	-205,2	-609,9
	2018	1212,2	-302,0	776,2	-338,2
	2019	2198,2	-1208,9	-467,8	810,6

**Notă:** 2017 - trimestre: date definitive conform SEC 2010;

2018 - trimestre: date semidefinite; conform SEC 2010;

2019 - trimestre: date provizorii (2) conform SEC 2010.

Date ajustate sezonier și în funcție de numărul de zile lucrătoare.

**Note:** 2017 - quarters: final data according ESA 2010;

2018 - quarters: semi-final data according to ESA 2010;

2019 - quarters: provisional data (2), according to ESA 2010.

Seasonally adjusted data and the number of working days.

<sup>1)</sup> Reprezintă diferența dintre impozitele pe produs datorate la bugetul de stat (TVA, accize, alte impozite) și subvențiile pe produs plătite de la bugetul de stat.

Represents the balance between taxes on product to be paid to the state budget (VAT, excise duties, other taxes) and subsidies on product paid from the state budget.



**81. PRODUSUL INTERN BRUT, PE CATEGORII DE UTILIZARI – serie ajustată sezonier**  
**GROSS DOMESTIC PRODUCT, BY CATEGORY OF USES – seasonally adjusted series**

- milioane lei prețuri curente -

- lei million current prices -

	Anii	trim. I	trim. II	trim. III	trim. IV
	Years	1 <sup>st</sup> quarter	2 <sup>nd</sup> quarter	3 <sup>rd</sup> quarter	4 <sup>th</sup> quarter
<b>Produs intern brut</b>	<b>2017</b>	<b>205949,8</b>	<b>209657,3</b>	<b>217102,4</b>	<b>221695,2</b>
<b>Gross domestic product</b>	<b>2018</b>	<b>226452,9</b>	<b>233025,1</b>	<b>242128,2</b>	<b>246371,5</b>
	<b>2019</b>	<b>253866,5</b>	<b>260697,9</b>	<b>265643,7</b>	<b>275347,2</b>
Consum final efectiv	2017	157210,7	165278,1	173481,3	176106,7
Actual final consumption	2018	179082,2	186286,5	196651,5	199042,3
	2019	204650,7	209291,2	214793,8	225981,0
Consum final individual efectiv al gospodăriilor populației <sup>1)</sup>	2017	140226,1	147758,6	154512,1	156338,2
Households actual individual final consumption <sup>1)</sup>	2018	157952,9	164916,6	172978,3	175759,0
	2019	181639,6	184146,8	189450,6	199315,7
Cheltuiala pentru consumul final al gospodăriilor populației	2017	124413,7	131003,0	137576,3	138103,1
Final consumption expenditure of households	2018	139510,2	146198,5	152674,1	155128,6
	2019	160114,8	161225,3	166035,7	175256,5
Cheltuiala pentru consumul final al instituțiilor fără scop lucrativ în serviciul gospodăriilor populației	2017	1545,3	1623,9	1643,8	1712,8
Final consumption expenditure of non-profit institutions serving households	2018	1943,7	2006,6	2067,1	2124,3
	2019	2040,1	2140,5	2198,3	2252,4
Cheltuiala pentru consumul final individual al administrațiilor publice	2017	14267,1	15131,7	15292,0	16522,3
Individual final consumption expenditure of general government	2018	16499,0	16711,5	18237,1	18506,1
	2019	19484,7	20781,0	21216,6	21806,8
Consum final colectiv efectiv al administrațiilor publice <sup>2)</sup>	2017	16984,6	17519,5	18969,2	19768,5
Government's actual collective final consumption <sup>2)</sup>	2018	21129,3	21369,9	23673,2	23283,3
	2019	23011,1	25144,4	25343,2	26665,3
Formarea brută de capital	2017	50183,5	49141,1	47028,2	53021,9
Gross capital formation	2018	51712,3	52364,5	54134,9	57980,9
	2019	59207,5	59386,2	59914,0	59732,3
din care: / of which:					
Formarea brută de capital fix	2017	45246,6	47122,2	48032,0	50221,3
Gross fixed capital formation	2018	49539,6	48020,9	49117,5	52556,1
	2019	54095,9	61785,3	64951,0	64850,7
Exportul net de bunuri și servicii	2017	-2865,2	-5360,8	-3893,9	-6005,7
Net export of goods and services	2018	-5562,2	-6456,6	-7294,1	-9272,6
	2019	-10875,6	-9065,3	-11235	-9780,2
Export de bunuri și servicii	2017	85207,5	87017,0	91125,1	92686,8
Export of goods and services	2018	96182,1	98369,5	99681,4	101922,5
	2019	104010,1	106190,0	106777,1	110606,0
Import de bunuri și servicii	2017	88072,7	92377,8	95019,0	98692,5
Import of goods and services	2018	101744,3	104826,1	106975,5	111195,1
	2019	114885,7	115255,3	118012,1	120386,2
Discrepanță statistică	2017	1420,8	598,9	486,8	-1427,7
Statistical discrepancy	2018	1220,6	830,7	-1364,1	-1379,1
	2019	883,9	1085,8	2170,9	-585,9

**Notă:** 2017 - trimestre: date definitive conform SEC 2010;

2018 - trimestre: date semidefinite; conform SEC 2010;

2019 - trimestre: date provizorii (2) conform SEC 2010.

Date ajustate sezonier și în funcție de numărul de zile lucrătoare.

**Note:** 2017 - quarters: final data according ESA 2010;

2018 - quarters: semi-final data according to ESA 2010;

2019 - quarters: provisional data (2), according to ESA 2010.

Seasonally adjusted data and the number of working days.

<sup>1)</sup> Cuprinde: cheltuielile gospodăriilor populației pentru cumpărarea de bunuri și servicii în scopul satisfacerii nevoilor membrilor lor, cheltuiala pentru consum individual a administrației publice (învățământ, sănătate, securitate socială și acțiuni sociale, cultură, sport, activități recreative, colectarea de deșeuri menajere) și cheltuiala pentru consum individual a instituțiilor fără scop lucrativ în serviciul gospodăriilor (organizații religioase, sindicate, partide politice, uniuni, fundații, asociații culturale și sportive).

Includes households expenditure for purchasing goods and services to meet their members needs, expenditure for individual consumption of general government (education, health, social security and social activities, culture, sport, recreation, waste collection) and expenditure for individual consumption of non-profit institutions serving households (religious organizations, trade unions, political parties, unions, foundations, cultural and sport associations).

<sup>2)</sup> Cuprinde cheltuiala pentru consum colectiv a administrației publice (servicii publice generale, apărare națională și securitatea teritoriului, menținerea ordinii și securității publice, activități legislative și de reglementare, cercetare și dezvoltare etc.).

Includes expenditure for collective consumption of general government (general public services, defence and national security, public order and security, legislative and regulatory activities, research and development activities etc.).

**82. INDICIIL PRODUSULUI INTERN BRUT, PE CATEGORII DE RESURSE – serie ajustată sezonier**  
**INDICES OF GROSS DOMESTIC PRODUCT, BY CATEGORY OF RESOURCES**  
**– seasonally adjusted series**

- în procente față de trimestrul precedent -

- in % as against the previous quarter -

	Anii Years	trim. I	trim. II	trim. III	trim. IV
		1 <sup>st</sup> quarter	2 <sup>nd</sup> quarter	3 <sup>rd</sup> quarter	4 <sup>th</sup> quarter
<b>Produs intern brut</b>	<b>2017</b>	<b>102,4</b>	<b>101,6</b>	<b>102,0</b>	<b>100,6</b>
<b>Gross domestic product</b>	<b>2018</b>	<b>100,5</b>	<b>101,5</b>	<b>101,7</b>	<b>100,6</b>
	<b>2019</b>	<b>101,1</b>	<b>100,9</b>	<b>100,6</b>	<b>101,5</b>
Agricultură, silvicultură și pescuit	2017	109,9	103,7	105,2	85,6
<i>Agriculture, forestry and fishing</i>	2018	117,1	104,4	103,8	89,5
	2019	105,3	101,4	97,5	100,8
Industria extractivă; industria prelucrătoare; producția și furnizarea de energie electrică și termică; gaze, apă caldă și aer condiționat; distribuția apei; salubritate, gestionarea deșeurilor, activități de decontaminare	2017	103,6	101,7	101,6	102,6
<i>Mining and quarrying; manufacturing; electricity, gas, steam and air conditioning production and supply; water supply; sewerage, waste management and decontamination activities</i>	2018	98,3	103,0	101,3	100,2
	2019	97,0	100,9	99,4	100,0
Construcții	2017	90,7	93,3	110,2	100,5
<i>Construction</i>	2018	97,8	96,7	101,6	102,7
	2019	107,3	105,0	102,7	102,5
Comert cu ridicata și cu amănuntul; repararea autovehiculelor și motocicletelor; transport și depozitare; hoteluri și restaurante	2017	103,8	102,4	102,2	99,2
<i>Wholesale and retail; repair of motor vehicles and motorcycles; transport and storage; hotels and restaurants</i>	2018	99,9	102,7	101,9	100,5
	2019	101,5	100,7	100,8	102,5
Informații și comunicații	2017	113,4	102,3	100,7	101,5
<i>Information and communication</i>	2018	101,1	102,9	102,6	103,5
	2019	101,9	100,7	100,6	102,4
Intemedieri financiare și asigurări	2017	86,6	101,1	103,0	103,1
<i>Financial intermediation and insurance</i>	2018	97,6	99,5	101,9	102,6
	2019	97,1	98,8	101,2	100,5
Tranzacții imobiliare	2017	103,9	101,0	100,9	99,8
<i>Real estate activities</i>	2018	99,4	101,4	101,9	100,1
	2019	99,9	103,9	101,3	102,5
Activități profesionale; științifice și tehnice; activități de servicii administrative și activități de servicii suport	2017	108,7	104,1	98,5	100,9
<i>Professional, scientific and technical activities; administrative and support service activities</i>	2018	104,4	98,9	99,6	101,9
	2019	108,5	95,9	100,7	97,9
Administrație publică și apărare; asigurări sociale din sistemul public; învățământ; sănătate și asistență socială	2017	102,9	101,3	100,8	97,7
<i>Public administration and defence; compulsory social security; education; human health and social work activities</i>	2018	104,0	98,9	100,7	100,0
	2019	103,0	99,7	99,6	100,2
Activități de spectacole, culturale și recreative; reparații de produse de uz casnic și alte servicii	2017	109,0	101,3	104,0	98,4
<i>Arts, entertainment and recreation; repair of household goods and other services</i>	2018	97,9	99,2	100,7	104,0
	2019	104,1	101,2	98,5	100,7
Valoarea adăugată brută - total	2017	104,0	101,7	102,2	99,5
<i>Gross value added – total</i>	2018	100,9	102,0	101,8	100,2
	2019	101,2	100,9	100,3	101,3
Impozite nete de produs <sup>1)</sup>	2017	103,3	101,7	103,6	104,3
<i>Net taxes on product <sup>1)</sup></i>	2018	97,7	104,2	101,3	112,0
	2019	89,6	106,3	103,7	109,8

**Notă:** 2017 - trimestre: date definitive conform SEC 2010;  
2018 - trimestre: date semidefinitive conform SEC 2010;  
2019 - trimestre: date provizorii (2) conform SEC 2010.  
Date ajustate sezonier și în funcție de numărul de zile lucrătoare.

**Note:** 2017 - quarters: final data according to ESA 2010;  
2018 - quarters: semi-final data according to ESA 2010;  
2019 - quarters: provisional data (2) according to ESA 2010.  
Seasonally adjusted data and the number of working days.

<sup>1)</sup> Reprezintă diferența dintre impozitele pe produs datorate la bugetul de stat (TVA, accize, alte impozite) și subvențiile pe produs plătite de la bugetul de stat.

Represents the balance between taxes on product to be paid to the state budget (VAT, excise duties, other taxes) and subsidies on product paid from the state budget.

**83. INDICII PRODUSULUI INTERN BRUT, PE CATEGORII DE UTILIZĂRI – serie ajustată sezonier**  
**INDICES OF GROSS DOMESTIC PRODUCT, BY CATEGORY OF USES – seasonally adjusted series**

- în procente față de trimestrul precedent -

- in % as against the previous quarter -

	Anii Years	trim. I 1 <sup>st</sup> quarter	trim. II 2 <sup>nd</sup> quarter	trim. III 3 <sup>rd</sup> quarter	trim. IV 4 <sup>th</sup> quarter
<b>Produs intern brut</b>	<b>2017</b>	<b>102,4</b>	<b>101,6</b>	<b>102,0</b>	<b>100,6</b>
<b>Gross domestic product</b>	<b>2018</b>	<b>100,5</b>	<b>101,5</b>	<b>101,7</b>	<b>100,6</b>
	<b>2019</b>	<b>101,1</b>	<b>100,9</b>	<b>100,6</b>	<b>101,5</b>
Consum final efectiv	2017	104,2	103,3	104,1	99,0
Actual final consumption	2018	101,2	102,1	103,2	101,2
	2019	100,4	100,7	101,8	104,8
Consum final individual efectiv al gospodăriilor populației <sup>1)</sup>	2017	104,3	103,4	104,0	99,3
Households actual individual final consumption <sup>1)</sup>	2018	101,2	102,2	102,9	101,3
	2019	100,8	100,5	101,8	104,2
Cheltuiala pentru consumul final al gospodăriilor populației	2017	104,6	103,5	104,2	99,2
Final consumption expenditure of households	2018	101,2	102,4	102,7	101,3
	2019	100,8	100,5	101,7	104,1
Cheltuiala pentru consumul final al instituțiilor fără scop lucrativ în serviciul gospodăriilor populației	2017	95,8	103,6	99,7	105,1
Final consumption expenditure of non-profit institutions serving households	2018	112,7	102,1	100,7	104,1
	2019	93,9	104,1	101,0	104,0
Cheltuiala pentru consumul final individual al administrațiilor publice	2017	98,5	100,6	101,9	99,7
Individual final consumption expenditure of general government	2018	98,3	95,3	108,4	99,4
	2019	102,9	101,6	103,0	107,7
Consum final colectiv efectiv al administrațiilor publice <sup>2)</sup>	2017	103,0	102,7	105,7	93,8
Government's actual collective final consumption <sup>2)</sup>	2018	102,8	99,7	108,9	100,4
	2019	92,9	104,1	102,5	115,8
Formarea brută de capital fix	2017	101,3	103,1	100,0	104,7
Gross fixed capital formation	2018	97,2	95,4	100,9	104,5
	2019	103,7	109,7	104,8	96,8
Export de bunuri și servicii	2017	100,9	101,9	103,0	101,2
Export of goods and services	2018	103,1	99,3	99,9	100,5
	2019	103,4	98,8	100,5	102,3
Import de bunuri și servicii	2017	102,9	104,6	102,0	101,7
Import of goods and services	2018	102,3	103,7	99,4	103,2
	2019	103,5	99,8	102,5	101,5

**Notă:** 2017 - trimestre: date definitive conform SEC 2010;  
 2018 - trimestre: date semidefinite conform SEC 2010;  
 2019 - trimestre: date provizorii (2) conform SEC 2010.  
 Date ajustate sezonier și în funcție de numărul de zile lucrătoare.

**Note:** 2017 - quarters: final data according ESA 2010;  
 2018 - quarters: semi-final data according to ESA 2010;  
 2019 - quarters: provisional data (2) according to ESA 2010.  
 Seasonally adjusted data and the number of working days.

<sup>1)</sup> Cuprinde: cheltuielile gospodăriilor populației pentru cumpărarea de bunuri și servicii în scopul satisfacerii nevoilor membrilor lor, cheltuiala pentru consum individual a administrației publice (învățământ, sănătate, securitate socială și acțiuni sociale, cultură, sport, activități recreative, colectarea de deșeuri menajere) și cheltuiala pentru consum individual a instituțiilor fără scop lucrativ în serviciul gospodăriilor (organizații religioase, sindicate, partide politice, uniuni, fundații, asociații culturale și sportive).

*Includes households expenditure for purchasing goods and services to meet their members needs, expenditure for individual consumption of general government (education, health, social security and social activities, culture, sport, recreation, waste collection) and expenditure for individual consumption of non-profit institutions serving households (religious organizations, trade unions, political parties, unions, foundations, cultural and sport associations).*

<sup>2)</sup> Cuprinde cheltuiala pentru consum colectiv a administrației publice (servicii publice generale, apărare națională și securitatea teritoriului, menținerea ordinii și securității publice, activități legislative și de reglementare, cercetare și dezvoltare etc.).  
*Includes expenditure for collective consumption of general government (general public services, defence and national security, public order and security, legislative and regulatory activities, research and development activities etc.).*

**84. AGREGATELE MACROECONOMICE ALE SECTOARELOR INSTITUȚIONALE, PE TRIMESTRE**  
**MACROECONOMIC AGGREGATES OF INSTITUTIONAL SECTORS, BY QUARTER**

- milioane lei prețuri curente -

- lei million current prices -

	trim. I 1 <sup>st</sup> quarter	trim. II 2 <sup>nd</sup> quarter	trim. III 3 <sup>rd</sup> quarter	trim. IV 4 <sup>th</sup> quarter	An Year
<b>2017</b>					
<b>Valoarea adăugată brută</b>	<b>147457,0</b>	<b>178260,1</b>	<b>214760,4</b>	<b>236164,8</b>	<b>776642,3</b>
<b>Gross value added</b>					
Societăți nefinanciare <i>Non-financial corporations</i>	91513,8	105527,3	122473,0	146577,8	466091,9
Gospodăriile populației și instituții fără scop lucrativ în serviciul gospodăriilor populației <i>Households and non-profit institutions serving households</i>	27455,2	42598,8	62433,5	55619,2	188106,7
Societăți financiare <i>Financial corporations</i>	4697,2	4657,2	4867,8	6568,2	20790,4
Administrații publice <i>General government</i>	23790,8	25476,8	24986,1	27399,6	101653,3
<b>Excedentul brut de exploatare</b>	<b>75518,1</b>	<b>100549,7</b>	<b>135352,1</b>	<b>150439,8</b>	<b>461859,7</b>
<b>Gross operating surplus</b>					
Societăți nefinanciare <i>Non-financial corporations</i>	42467,9	52443,8	67085,2	87656,1	249653,0
Gospodăriile populației și instituții fără scop lucrativ în serviciul gospodăriilor populației <i>Households and non-profit institutions serving households</i>	26333,7	41457,8	61316,4	54314,5	183422,4
Societăți financiare <i>Financial corporations</i>	2486,8	2403,0	2727,9	4215,8	11833,5
Administrații publice <i>General government</i>	4229,7	4245,1	4222,6	4253,4	16950,8
<b>Venitul disponibil brut</b>	<b>172387,4</b>	<b>199008,0</b>	<b>244104,3</b>	<b>281805,3</b>	<b>897305,0</b>
<b>Gross disposable income</b>					
Societăți nefinanciare <i>Non-financial corporations</i>	34457,6	35483,5	55854,0	80832,1	206627,2
Gospodăriile populației și instituții fără scop lucrativ în serviciul gospodăriilor populației <i>Households and non-profit institutions serving households</i>	107949,2	129613,6	149912,2	158477,3	545952,3
Societăți financiare <i>Financial corporations</i>	2177,8	3615,4	3250,2	6418,3	15461,7
Administrații publice <i>General government</i>	27802,8	30295,5	35087,9	36077,6	129263,8

**84. AGREGATELE MACROECONOMICE ALE SECTOARELOR INSTITUȚIONALE, PE TRIMESTRE**  
**MACROECONOMIC AGGREGATES OF INSTITUTIONAL SECTORS, BY QUARTER**

- milioane lei prețuri curente – continuare -

- lei million current prices – continued -

	trim. I 1 <sup>st</sup> quarter	trim. II 2 <sup>nd</sup> quarter	trim. III 3 <sup>rd</sup> quarter	trim. IV 4 <sup>th</sup> quarter	An Year
<b>2017</b>					
<b>Cheltuiala pentru consumul final</b>	<b>172390,0</b>	<b>199010,6</b>	<b>244107,0</b>	<b>281808,1</b>	<b>675141,2</b>
<b>Final consumption expenditure</b>					
Gospodăriile populației și instituții fără scop lucrativ în serviciul gospodăriilor populației <i>Households and non-profit institutions serving households</i>	105769,6	128544,0	147918,8	158141,9	540374,3
Administrații publice <i>General government</i>	28669,9	31735,4	33970,5	40391,1	134766,9
<b>Economia brută</b>	<b>37950,5</b>	<b>38731,2</b>	<b>62217,7</b>	<b>83275,1</b>	<b>222174,5</b>
<b>Gross savings</b>					
Societăți nefinanciare <i>Non-financial corporations</i>	34457,6	35483,5	55854,0	80832,1	206627,2
Gospodăriile populației și instituții fără scop lucrativ în serviciul gospodăriilor populației <i>Households and non-profit institutions serving households</i>	4510,6	3154,6	4169,7	2308,0	14142,9
Societăți financiare <i>Financial corporations</i>	-150,6	1533,0	1076,6	4448,5	6907,5
Administrații publice <i>General government</i>	-867,1	-1439,9	1117,4	-4313,5	-5503,1
<b>Formarea brută de capital fix</b>	<b>26575,2</b>	<b>43852,9</b>	<b>63494,0</b>	<b>58317,1</b>	<b>192239,2</b>
<b>Gross fixed capital formation</b>					
Societăți nefinanciare <i>Non-financial corporations</i>	13190,3	21894,4	33486,5	30018,4	98589,6
Gospodăriile populației și instituții fără scop lucrativ în serviciul gospodăriilor populației <i>Households and non-profit institutions serving households</i>	11467,8	17134,7	24510,1	16426,7	69539,3
Societăți financiare <i>Financial corporations</i>	199,4	535,0	919,3	516,3	2170,0
Administrații publice <i>General government</i>	1717,7	4288,8	4578,1	11355,7	21940,3
<b>Capacitatea (+) sau necesarul (-) de finanțare</b>	<b>7682,1</b>	<b>-1169,2</b>	<b>6019,5</b>	<b>21861,8</b>	<b>34394,2</b>
<b>Net lending (+) or net borrowing (-)</b>					
Societăți nefinanciare <i>Non-financial corporations</i>	17818,5	14781,2	23567,5	42754,4	98921,6
Gospodăriile populației și instituții fără scop lucrativ în serviciul gospodăriilor populației <i>Households and non-profit institutions serving households</i>	-5644,7	-10520,5	-16074,8	-13803,3	-46043,3
Societăți financiare <i>Financial corporations</i>	-374,9	970,2	129,6	3902,1	4627,0
Administrații publice <i>General government</i>	-4116,8	-6400,1	-1602,8	-10991,4	-23111,1

**84. AGREGATELE MACROECONOMICE ALE SECTOARELOR INSTITUȚIONALE, PE TRIMESTRE  
MACROECONOMIC AGGREGATES OF INSTITUTIONAL SECTORS, BY QUARTER**

- milioane lei preturi curente – continuare -

- lei million current prices – continued -

	trim. I 1 <sup>st</sup> quarter	trim. II 2 <sup>nd</sup> quarter	trim. III 3 <sup>rd</sup> quarter	trim. IV 4 <sup>th</sup> quarter	An Year
<b>2018</b>					
<b>Valoarea adăugată brută</b> <b>Gross value added</b>	<b>162782,2</b>	<b>197337,9</b>	<b>240576,4</b>	<b>260070,7</b>	<b>860767,2</b>
Societăți nefinanciare <i>Non-financial corporations</i>	99477,8	115361,7	136516,7	158803,7	510159,9
Gospodăriile populației și instituții fără scop lucrativ în serviciul gospodăriilor populației <i>Households and non-profit institutions serving households</i>	29193,7	45299,3	67876,6	60878,4	203248,0
Societăți financiare <i>Financial corporations</i>	5032,3	5519,9	5545,0	7284,4	23381,6
Administrații publice <i>General government</i>	29078,4	31157,0	30638,1	33104,2	123977,7
<b>Excedentul brut de exploatare</b> <b>Gross operating surplus</b>	<b>79865,0</b>	<b>104199,0</b>	<b>147314,9</b>	<b>164555,1</b>	<b>495934,0</b>
Societăți nefinanciare <i>Non-financial corporations</i>	43972,9	52243,2	73060,8	95930,2	265207,1
Gospodăriile populației și instituții fără scop lucrativ în serviciul gospodăriilor populației <i>Households and non-profit institutions serving households</i>	28520,4	44352,5	66325,6	58679,8	197878,3
Societăți financiare <i>Financial corporations</i>	2491,1	2717,3	3047,6	5057,9	13313,9
Administrații publice <i>General government</i>	4880,6	4886,0	4880,9	4887,2	19534,7
<b>Venitul disponibil brut</b> <b>Gross disposable income</b>	<b>185934,2</b>	<b>224265,2</b>	<b>266164,1</b>	<b>317785,2</b>	<b>994148,7</b>
Societăți nefinanciare <i>Non-financial corporations</i>	34712,3	37099,1	55241,2	84591,1	211643,7
Gospodăriile populației și instituții fără scop lucrativ în serviciul gospodăriilor populației <i>Households and non-profit institutions serving households</i>	117153,5	142776,4	162284,6	179115,3	601329,8
Societăți financiare <i>Financial corporations</i>	3495,0	5684,2	4087,1	7178,6	20444,9
Administrații publice <i>General government</i>	30573,4	38705,5	44551,2	46900,2	160730,3

**84. AGREGATELE MACROECONOMICE ALE SECTOARELOR INSTITUȚIONALE, PE TRIMESTRE**  
**MACROECONOMIC AGGREGATES OF INSTITUTIONAL SECTORS, BY QUARTER**

- milioane lei prețuri curente – continuare -

- lei million current prices – continued -

	trim. I 1 <sup>st</sup> quarter	trim. II 2 <sup>nd</sup> quarter	trim. III 3 <sup>rd</sup> quarter	trim. IV 4 <sup>th</sup> quarter	An Year
<b>2018</b>					
<b>Cheltuiala pentru consumul final</b>	<b>185946,4</b>	<b>224271,1</b>	<b>266187,5</b>	<b>317789,5</b>	<b>764242,9</b>
<b>Final consumption expenditure</b>					
Gospodăriile populației și instituții fără scop lucrativ în serviciul gospodăriilor populației	118738,2	142705,3	164286,9	178892,5	604622,9
<i>Households and non-profit institutions serving households</i>					
Administrații publice	34714,7	37014,0	41675,4	46215,9	159620,0
<i>General government</i>					
<b>Economia brută</b>	<b>32493,5</b>	<b>44551,8</b>	<b>60225,2</b>	<b>92681,1</b>	<b>229951,6</b>
<b>Gross savings</b>					
Societăți nefinanciare	34712,3	37099,1	55241,2	84591,1	211643,7
<i>Non-financial corporations</i>					
Gospodăriile populației și instituții fără scop lucrativ în serviciul gospodăriilor populației	1274,1	1313,1	963,0	1222,2	4772,4
<i>Households and non-profit institutions serving households</i>					
Societăți financiare	648,4	4448,1	1145,2	6183,5	12425,2
<i>Financial corporations</i>					
Administrații publice	-4141,3	1691,5	2875,8	684,3	1110,3
<i>General government</i>					
<b>Formarea brută de capital fix</b>	<b>28928,8</b>	<b>44779,1</b>	<b>65073,5</b>	<b>60962,0</b>	<b>199743,4</b>
<b>Gross fixed capital formation</b>					
Societăți nefinanciare	18792,5	31930,3	40414,5	33712,2	124849,5
<i>Non-financial corporations</i>					
Gospodăriile populației și instituții fără scop lucrativ în serviciul gospodăriilor populației	6989,3	8374,3	18453,9	13630,2	47447,7
<i>Households and non-profit institutions serving households</i>					
Societăți financiare	540,4	555,8	540,3	537,3	2173,8
<i>Financial corporations</i>					
Administrații publice	2606,6	3918,7	5664,8	13082,3	25272,4
<i>General government</i>					
<b>Capacitatea (+) sau necesarul (-) de finanțare</b>	<b>3069,7</b>	<b>1456,1</b>	<b>-3768,6</b>	<b>24165,9</b>	<b>24923,1</b>
<b>Net lending (+) or net borrowing (-)</b>					
Societăți nefinanciare	15999,8	6230,8	15833,8	47159,3	85223,7
<i>Non-financial corporations</i>					
Gospodăriile populației și instituții fără scop lucrativ în serviciul gospodăriilor populației	-5154,2	-5105,7	-16009,8	-16253,1	-42522,8
<i>Households and non-profit institutions serving households</i>					
Societăți financiare	83,6	3869,7	581,5	5623,0	10157,8
<i>Financial corporations</i>					
Administrații publice	-7859,5	-3538,7	-4174,1	-12363,3	-27935,6
<i>General government</i>					

**84. AGREGATELE MACROECONOMICE ALE SECTOARELOR INSTITUȚIONALE, PE TRIMESTRE**  
**MACROECONOMIC AGGREGATES OF INSTITUTIONAL SECTORS, BY QUARTER**

- milioane lei preturi curente – continuare -

- lei million current prices – continued -

	trim. I	trim. II	trim. III	trim. IV	An
	1 <sup>st</sup> quarter	2 <sup>nd</sup> quarter	3 <sup>rd</sup> quarter	4 <sup>th</sup> quarter	Year
<b>2019</b>					
<b>Valoarea adăugată brută</b>	<b>183468,7</b>	<b>220600,0</b>	<b>263331,8</b>	<b>290976,5</b>	<b>958377,0</b>
<b>Gross value added</b>					
Societăți nefinanciare	112066,6	128476,6	151334,9	177326,5	569204,6
<i>Non-financial corporations</i>					
Gospodăriile populației și instituții fără scop lucrativ în serviciul gospodăriilor populației	32197,8	50397,2	71542,9	70425,0	224562,9
<i>Households and non-profit institutions serving households</i>					
Societăți financiare	5525,6	6013,2	6046,6	7775,0	25360,4
<i>Financial corporations</i>					
Administrații publice	33678,7	35713,0	34407,4	35450,0	139249,1
<i>General government</i>					
<b>Excedentul brut de exploatare</b>	<b>90668,9</b>	<b>118023,8</b>	<b>161364,0</b>	<b>184019,9</b>	<b>554076,6</b>
<b>Gross operating surplus</b>					
Societăți nefinanciare	51430,8	60426,6	83005,5	105817,5	300680,4
<i>Non-financial corporations</i>					
Gospodăriile populației și instituții fără scop lucrativ în serviciul gospodăriilor populației	31405,8	49603,8	70099,5	68283,4	219392,5
<i>Households and non-profit institutions serving households</i>					
Societăți financiare	2873,2	3052,0	3402,1	4973,4	14300,7
<i>Financial corporations</i>					
Administrații publice	4959,1	4941,4	4856,9	4945,6	19703,0
<i>General government</i>					
<b>Venitul disponibil brut</b>	<b>211257,1</b>	<b>247780,2</b>	<b>293615,8</b>	<b>354868,5</b>	<b>1107521,6</b>
<b>Gross disposable income</b>					
Societăți nefinanciare	42081,6	40965,7	68339,1	93676,6	245063,0
<i>Non-financial corporations</i>					
Gospodăriile populației și instituții fără scop lucrativ în serviciul gospodăriilor populației	135294,9	154787,9	177069,9	199969,7	667122,4
<i>Households and non-profit institutions serving households</i>					
Societăți financiare	3100,7	6388,2	4457,6	7145,1	21091,6
<i>Financial corporations</i>					
Administrații publice	30779,9	45638,4	43749,2	54077,1	174244,6
<i>General government</i>					



## 84. AGREGATELE MACROECONOMICE ALE SECTOARELOR INSTITUȚIONALE, PE TRIMESTRE MACROECONOMIC AGGREGATES OF INSTITUTIONAL SECTORS, BY QUARTER

- milioane lei prețuri curente – continuare -

- lei million current prices – continued -

	trim. I 1 <sup>st</sup> quarter	trim. II 2 <sup>nd</sup> quarter	trim. III 3 <sup>rd</sup> quarter	trim. IV 4 <sup>th</sup> quarter	An Year
<b>2019</b>					
<b>Cheltuiala pentru consumul final</b>	<b>175990,9</b>	<b>201106,3</b>	<b>224548,5</b>	<b>256021,2</b>	<b>857666,9</b>
<b>Final consumption expenditure</b>					
Gospodăriile populației și instituții fără scop lucrativ în serviciul gospodăriilor populației <i>Households and non-profit institutions serving households</i>	136546,9	156421,2	178144,9	202856,2	673969,2
Administrații publice <i>General government</i>	39444,0	44685,1	46403,6	53165,0	183697,7
<b>Economia brută</b>	<b>35281,9</b>	<b>46692,6</b>	<b>69088,2</b>	<b>98859,9</b>	<b>249922,6</b>
<b>Gross savings</b>					
Societăți nefinanciare <i>Non-financial corporations</i>	42081,6	40965,7	68339,1	93676,6	245063,0
Gospodăriile populației și instituții fără scop lucrativ în serviciul gospodăriilor populației <i>Households and non-profit institutions serving households</i>	2381,5	2594,4	3020,0	80,7	8076,6
Societăți financiare <i>Financial corporations</i>	-517,1	2179,2	383,5	4190,5	6236,1
Administrații publice <i>General government</i>	-8664,1	953,3	-2654,4	912,1	-9453,1
<b>Formarea brută de capital fix</b>	<b>31422,6</b>	<b>57650,3</b>	<b>86303,6</b>	<b>75089,6</b>	<b>250466,1</b>
<b>Gross fixed capital formation</b>					
Societăți nefinanciare <i>Non-financial corporations</i>	21041,4	41326,8	59364,2	43780,9	165513,3
Gospodăriile populației și instituții fără scop lucrativ în serviciul gospodăriilor populației <i>Households and non-profit institutions serving households</i>	8013,7	9015,8	16479,6	12603,9	46113,0
Societăți financiare <i>Financial corporations</i>	221,5	417,5	982,3	867,3	2488,6
Administrații publice <i>General government</i>	2146,0	6890,2	9477,5	17837,5	36351,2
<b>Capacitatea (+) sau necesarul (-) de finanțare</b>	<b>2683,4</b>	<b>-1553,3</b>	<b>-5546,1</b>	<b>27014,2</b>	<b>22598,2</b>
<b>Net lending (+) or net borrowing (-)</b>					
Societăți nefinanciare <i>Non-financial corporations</i>	20493,8	5762,1	15842,6	48785,1	90883,6
Gospodăriile populației și instituții fără scop lucrativ în serviciul gospodăriilor populației <i>Households and non-profit institutions serving households</i>	-5382,7	-1144,7	-8180,2	-11302,1	-26009,7
Societăți financiare <i>Financial corporations</i>	-866,8	1721,5	-570,5	3234,9	3519,1
Administrații publice <i>General government</i>	-11560,9	-7892,2	-12638,0	-13703,7	-45794,8

**Notă:** 2017 - trimestre: date semidefinite conform SEC 2010;

2018 - trimestre: date provizorii conform SEC 2010;

2019 - trimestre: date provizorii (2) conform SEC 2010.

**Note:** 2017 - quarters: semi-final data according to ESA 2010;

2018 - quarters: provisional data according to ESA 2010;

2019 - quarters: provisional data (2) according to ESA 2010.

**85. POPULAȚIA OCUPATĂ<sup>1)</sup>, PE ACTIVITĂȚI ALE ECONOMIEI NAȚIONALE ȘI  
DUPĂ STATUTUL PROFESIONAL**

**EMPLOYMENT<sup>1)</sup>, BY ACTIVITY OF NATIONAL ECONOMY AND BY STATUS OF EMPLOYMENT**

- mii persoane -

- thou persons -

Activitatea (diviziuni CAEN Rev. 2) Activity (CANE Rev. 2 divisions)	Anul Year	Trim. I / 1 <sup>st</sup> quarter			Trim. II / 2 <sup>nd</sup> quarter			Trim. III / 3 <sup>rd</sup> quarter		
		Total <sup>2)</sup>	din care: / of which		Total <sup>2)</sup>	din care: / of which		Total <sup>2)</sup>	din care: / of which	
		Total <sup>2)</sup>	Salariați Employees	Lucrători pe cont propriu Self employed	Total <sup>2)</sup>	Salariați Employees	Lucrători pe cont propriu Self employed	Total <sup>2)</sup>	Salariați Employees	Lucrători pe cont propriu Self employed
<b>Total / Total</b>	<b>2019</b>	<b>8428,3</b>	<b>6537,6</b>	<b>1890,7</b>	<b>8793,0</b>	<b>6713,6</b>	<b>2079,4</b>	<b>8746,3</b>	<b>6723,3</b>	<b>2023,0</b>
Agricultură, silvicultură și pescuit Agriculture, forestry and fishing	2019	1771,3	247,9	1523,4	1992,8	269,7	1723,1	1946,7	301,6	1645,1
Industria extractivă; industria prelucrătoare; producția și furnizarea de energie electrică și termică; gaze, apă caldă și aer condiționat; distribuția apei; salubritate, gestionarea deșeurilor, activități de decontaminare Mining and quarrying; manufacturing; electricity, gas, steam and air conditioning production and supply; water supply; sewerage, waste management and decontamination activities	2019	1869,1	1840,2	28,9	1891,8	1860,7	31,1	1871,3	1829,4	41,9
Construcții / Construction	2019	683,1	515,1	168,0	701,9	543,0	158,9	730,6	560,1	170,5
Comert cu ridicata și cu amănuntul; repararea autovehiculelor și motocicletelor; transport și depozitare; hoteluri și restaurante Wholesale and retail; repair of motor vehicles and motorcycles; transport and storage; hotels and restaurants	2019	1913,0	1839,2	73,8	1985,9	1904,5	81,4	2052,8	1974,8	78,0
Informații și comunicații Information and communication	2019	179,2	170,0	9,2	185,2	179,2	6,0	178,6	172,3	6,3
Intemedieri financiare și asigurări Financial intermediation and insurance	2019	113,4	111,8	1,6	118,6	118,6	-	112,7	112,7	-
Tranzacții imobiliare Real estate activities	2019	33,2	33,0	0,2	31,3	31,3	-	28,2	28,2	-
Activități profesionale; științifice și tehnice; activități de servicii administrative și activități de servicii suport Professional, scientific and technical activities; administrative and support service activities	2019	409,6	386,5	23,1	391,3	372,8	18,5	393,6	375,1	18,5
Administrație publică și apărare; asigurări sociale din sistemul public; învățământ; sănătate și asistență socială Public administration and defence; compulsory social security; education; human health and social work activities	2019	1209,0	1201,7	7,3	1231,1	1222,4	8,7	1170,5	1160,8	9,7
Activități de spectacole, culturale și recreative; reparații de produse de uz casnic și alte servicii Arts, entertainment and recreation; repair of household goods and other services	2019	247,4	192,2	55,2	263,1	211,4	51,7	261,3	208,3	53,0

**85. POPULAȚIA OCUPATĂ <sup>1)</sup>, PE ACTIVITĂȚI ALE ECONOMIEI NAȚIONALE ȘI DUPĂ STATUTUL PROFESIONAL**

**EMPLOYMENT <sup>1)</sup>, BY ACTIVITY OF NATIONAL ECONOMY AND BY STATUS OF EMPLOYMENT**

- mii persoane - continuare -

- thou persons - continued -

Activitatea (diviziuni CAEN Rev. 2) Activity (CANE Rev. 2 divisions)	Anul Year	Trim. IV / 4 <sup>th</sup> quarter			An / Year		
		Total <sup>2)</sup>	din care: / of which		Total <sup>2)</sup>	din care: / of which	
		Total <sup>2)</sup>	Salariați Employees	Lucrători pe cont propriu Self employed	Total <sup>2)</sup>	Salariați Employees	Lucrători pe cont propriu Self employed
<b>Total / Total</b>	<b>2019</b>	<b>8614,5</b>	<b>6678,1</b>	<b>1936,4</b>	<b>8645,7</b>	<b>6663,3</b>	<b>1982,4</b>
Agricultură, silvicultură și pescuit Agriculture, forestry and fishing	2019	1828,3	289,9	1538,4	1884,8	277,3	1607,5
Industria extractivă; industria prelucrătoare; producția și furnizarea de energie electrică și termică; gaze, apă caldă și aer condiționat; distribuția apei; salubritate, gestionarea deșeurilor, activități de decontaminare Mining and quarrying; manufacturing; electricity, gas, steam and air conditioning production and supply; water supply; sewerage, waste management and decontamination activities	2019	1848,7	1814,8	33,9	1870,3	1836,3	34,0
Construcții / Construction	2019	738,1	560,2	177,9	713,4	544,6	168,8
Comert cu ridicata și cu amănuntul; repararea autovehiculelor și motocicletelor; transport și depozitare; hoteluri și restaurante Wholesale and retail; repair of motor vehicles and motorcycles; transport and storage; hotels and restaurants	2019	2045,9	1959,6	86,3	1999,4	1919,5	79,9
Informații și comunicații Information and communication	2019	171,1	165,8	5,3	178,5	171,8	6,7
Intemedieri financiare și asigurări Financial intermediation and insurance	2019	109,0	106,7	2,3	113,5	112,5	1,0
Tranzacții imobiliare Real estate transactions	2019	36,4	35,7	0,7	32,3	32,1	0,2
Activități profesionale; științifice și tehnice; activități de servicii administrative și activități de servicii suport Professional, scientific and technical activities; administrative and support service activities	2019	414,1	389,9	24,2	402,2	381,1	21,1
Administrație publică și apărare; asigurări sociale din sistemul public; învățământ; sănătate și asistență socială Public administration and defence; compulsory social security; education; human health and social work activities	2019	1169,0	1161,0	8,0	1194,9	1186,5	8,4
Activități de spectacole, culturale și recreative; reparații de produse de uz casnic și alte servicii Arts, entertainment and recreation; repair of household goods and other services	2019	253,9	194,5	59,4	256,4	201,6	54,8

**Notă:** Date provizorii.

**Note:** Provisional data.

<sup>1)</sup> Calculată conform metodologiei Sistemului European de Conturi (SEC) - 2010.

Calculated according to the methodology of the European System of Accounts (ESA) - 2010.

<sup>2)</sup> Reprezintă numărul de locuri de muncă. / Represents the number of jobs.

**86. ORE LUCRATE DE POPULAȚIA OCUPATĂ <sup>1)</sup>, PE ACTIVITĂȚI ALE ECONOMIEI NAȚIONALE ȘI DUPĂ STATUTUL PROFESIONAL**  
**WORKED HOURS BY EMPLOYMENT <sup>1)</sup>, BY ACTIVITY OF NATIONAL ECONOMY AND BY STATUS OF EMPLOYMENT**

- mii ore -

- thou hours -

Activitatea (diviziuni CAEN Rev. 2) Activity (CANE Rev. 2 divisions)	Anul Year	Trim. I / 1 <sup>st</sup> quarter			Trim. II / 2 <sup>nd</sup> quarter			Trim. III / 3 <sup>rd</sup> quarter		
		Total Total	din care: / of which		Total Total	din care: / of which		Total Total	din care: / of which	
			Salariați Employees	Lucrători pe cont propriu Self employed		Salariați Employees	Lucrători pe cont propriu Self employed		Salariați Employees	Lucrători pe cont propriu Self employed
<b>Total / Total</b>	<b>2019</b>	<b>3745029,5</b>	<b>3051295,8</b>	<b>693733,7</b>	<b>3955993,1</b>	<b>3125921,2</b>	<b>830071,9</b>	<b>3979315,7</b>	<b>3137724,3</b>	<b>841591,4</b>
Agricultură, silvicultură și pescuit Agriculture, forestry and fishing	2019	618916,0	78465,4	540450,6	755940,2	87050,1	668890,1	762902,7	96063,6	666839,1
Industria extractivă; industria prelucrătoare; producția și furnizarea de energie electrică și termică; gaze, apă caldă și aer condiționat; distribuția apei; salubritate, gestionarea deșeurilor, activități de decontaminare Mining and quarrying; manufacturing; electricity, gas, steam and air conditioning production and supply; water supply; sewerage, waste management and decontamination activities	2019	871841,4	860358,3	11483,1	876749,4	863075,9	13673,5	872362,4	854102,6	18259,8
Construcții / Construction	2019	322237,4	252305,8	69931,6	345253,7	270661,4	74592,3	361476,6	279212,0	82264,6
Comert cu ridicata și cu amănuntul; repararea autovehiculelor și motocicletelor; transport și depozitare; hoteluri și restaurante Wholesale and retail; repair of motor vehicles and motorcycles; transport and storage; hotels and restaurants	2019	919067,5	887622,2	31445,3	953675,3	917962,5	35712,8	994807,5	959384,3	35423,2
Informații și comunicații Information and communication	2019	81806,0	78695,5	3110,5	85516,9	82993,7	2523,2	81181,9	78629,3	2552,6
Intermedieri financiare și asigurări Financial intermediation and insurance	2019	51882,3	51529,4	352,9	55704,5	55704,5	-	51886,5	51886,5	-
Tranzacții imobiliare Real estate activities	2019	16759,8	16654,8	105,0	15992,1	15992,1	-	14575,7	14575,7	-
Activități profesionale; științifice și tehnice; activități de servicii administrative și activități de servicii suport Professional, scientific and technical activities; administrative and support service activities	2019	194966,1	184850,2	10115,9	186612,2	178069,4	8542,8	190796,1	182793,4	8002,7
Administrație publică și apărare; asigurări sociale din sistemul public; învățământ; sănătate și asistență socială Public administration and defence; social security; education; human health and social work activities	2019	556598,1	553350,4	3247,7	559832,1	555980,9	3851,2	526802,0	522307,3	4494,7
Activități de spectacole, culturale și recreative; reparații de produse de uz casnic și alte servicii Arts, entertainment and recreation; repair of household goods and other services	2019	110954,9	87463,8	23491,1	120716,7	98430,7	22286,0	122524,3	98769,6	23754,7

**86. ORE LUCRATE DE POPULAȚIA OCUPATĂ <sup>1)</sup>, PE ACTIVITĂȚI ALE ECONOMIEI NAȚIONALE ȘI DUPĂ STATUTUL PROFESIONAL**  
**WORKED HOURS BY EMPLOYMENT <sup>1)</sup>, BY ACTIVITY OF NATIONAL ECONOMY AND BY STATUS OF EMPLOYMENT**

- mii ore - continuare -

- thou hours - continued -

Activitatea (diviziuni CAEN Rev. 2) Activity (CANE Rev. 2 divisions)	Anul Year	Trim. IV / 4 <sup>th</sup> quarter			An / Year		
		Total Total	din care: / of which		Total Total	din care: / of which	
			Salariați Employees	Lucrători pe cont propriu Self employed		Salariați Employees	Lucrători pe cont propriu Self employed
<b>Total / Total</b>	<b>2019</b>	<b>3810468,9</b>	<b>3066358,6</b>	<b>744110,3</b>	<b>15490807,2</b>	<b>12381299,9</b>	<b>3109507,3</b>
Agricultură, silvicultură și pescuit Agriculture, forestry and fishing	2019	660944,6	89861,5	571083,1	2798703,5	351440,6	2447262,9
Industria extractivă; industria prelucrătoare; producția și furnizarea de energie electrică și termică; gaze, apă caldă și aer condiționat; distribuția apei; salubritate, gestionarea deșeurilor, activități de decontaminare Mining and quarrying; manufacturing; electricity, gas, steam and air conditioning production and supply; water supply; sewerage, waste management and decontamination activities	2019	847781,4	834036,7	13744,7	3468734,6	3411573,5	57161,1
Construcții / Construction	2019	350118,3	270813,2	79305,1	1379086,0	1072992,4	306093,6
Comert cu ridicata și cu amănuntul; repararea autovehiculelor și motocicletelor; transport și depozitare; hoteluri și restaurante Wholesale and retail; repair of motor vehicles and motorcycles; transport and storage; hotels and restaurants	2019	967444,4	928864,8	38579,6	3834994,7	3693833,8	141160,9
Informații și comunicații Information and communication	2019	75514,7	73470,8	2043,9	324019,5	313789,3	10230,2
Intemedieri financiare și asigurări Financial intermediation and insurance	2019	48084,4	47379,3	705,1	207557,7	206499,7	1058,0
Tranzacții imobiliare Real estate transactions	2019	17895,4	17747,1	148,3	65223,0	64969,7	253,3
Activități profesionale; științifice și tehnice; activități de servicii administrative și activități de servicii suport Professional, scientific and technical activities; administrative and support service activities	2019	195624,4	185392,5	10231,9	767998,8	731105,5	36893,3
Administrație publică și apărare; asigurări sociale din sistemul public; învățământ; sănătate și asistență socială Public administration and defence; compulsory social security; education; human health and social work activities	2019	530817,1	527344,4	3472,7	2174049,3	2158983,0	15066,3
Activități de spectacole, culturale și recreative; reparații de produse de uz casnic și alte servicii Arts, entertainment and recreation; repair of household goods and other services	2019	116244,2	91448,3	24795,9	470440,1	376112,4	94327,7

**Notă:** Date provizorii.

**Note:** Provisional data.

<sup>1)</sup> Calculată conform metodologiei Sistemului European de Conturi (SEC) - 2010.

Calculated according to the methodology of the European System of Accounts (ESA) - 2010.

<sup>2)</sup> Reprezintă numărul de locuri de muncă. / Represents the number of jobs.

**ECONOMIE ȘI FINANȚE**  
***ECONOMY AND FINANCES***

**87. ÎNMATRICULĂRI DE SOCIETĂȚI COMERCIALE CU PARTICIPARE STRĂINĂ LA CAPITALUL SOCIAL SUBSCRIS, ÎN PERIOADA 1991 – 31 MARTIE 2020**  
**REGISTRATIONS OF COMMERCIAL COMPANIES WITH FOREIGN PARTICIPATION IN SUBSCRIBED SOCIAL CAPITAL, DURING 1991 – MARCH 31, 2020**

Înmatriculări de societăți comerciale Registrations of commercial companies			Valoarea capitalului social total subscris exprimat în: Value of total subscribed social capital expressed in:					
		monedă națională national currency		valută foreign currency				
număr number	structură structure	mii lei lei thou	structură structure	mii dolari SUA USD thou	structură structure	mii euro euro thousand	structură structure	
	- % -		- % -		- % -		- % -	
<b>TOTAL / TOTAL</b>	<b>228093</b>	<b>100,0</b>	<b>179372052,3</b>	<b>100,0</b>	<b>63620584,7</b>	<b>100,0</b>	<b>48709417,0</b>	<b>100,0</b>
1991	5499	2,4	258165,5	0,1	1058260,8	1,7	817975,6	1,7
1992	11765	5,2	65153,0	*)	573271,2	0,9	443106,2	0,9
1993	10583	4,6	92793,2	0,1	417844,8	0,7	322970,3	0,7
1994	11053	4,8	230535,9	0,1	881673,3	1,4	681483,5	1,4
1995	3400	1,5	67893,9	*)	237717,0	0,4	183741,8	0,4
1996	3630	1,6	229256,3	0,1	573594,2	0,9	443355,8	0,9
1997	5251	2,3	232229,8	0,1	359912,8	0,6	278192,2	0,6
1998	8801	3,9	728612,4	0,4	755475,3	1,2	583939,6	1,2
1999	7383	3,2	1214843,7	0,7	944365,3	1,5	729940,9	1,5
2000	8567	3,8	1870247,9	1,0	839143,8	1,3	648610,6	1,3
2001	7175	3,1	4820820,8	2,7	1540810,8	2,4	1190959,4	2,4
2002	7518	3,3	3541822,9	2,0	1078746,2	1,7	833809,6	1,7
2003	6609	2,9	4441402,8	2,5	1288885,0	2,0	996235,1	2,0
2004	10167	4,5	9040577,5	5,1	3032218,4	4,8	2343732,9	4,8
2005	11719	5,1	7173157,1	4,0	3149681,6	4,9	2434525,4	5,0
2006	12823	5,6	6646972,2	3,7	3127314,6	4,9	2417237,0	5,0
2007	15720	6,9	7737574,2	4,3	3314201,6	5,2	2389392,2	4,9
2008	12264	5,4	15034925,8	8,4	5924852,8	9,3	3984432,8	8,2
2009	6801	3,0	15303310,6	8,5	4817293,2	7,6	3512610,5	7,2
2010	6302	2,8	17430494,7	9,7	5144560,8	8,1	3914440,6	8,1
2011	6377	2,8	10190486,1	5,7	4659785,0	7,3	3329432,4	6,8
2012	6385	2,8	12704688,6	7,1	3678762,1	5,8	2856416,6	5,9
2013	6624	2,9	10428974,1	5,8	3150281,2	4,9	2355803,8	4,8
2014	6219	2,7	17241875,9	9,6	5011953,9	7,9	3877239,8	7,9
2015	5831	2,6	5521459,6	3,1	1428513,1	2,2	1239305,8	2,5
2016	5348	2,3	9030282,9	5,0	2169253,4	3,4	1999866,9	4,1
2017	5837	2,6	7599154,6	4,3	1875305,2	2,9	1660647,0	3,4
2018	5683	2,5	8337380,5	4,7	2083817,4	3,3	1791661,9	3,7
2019	5558	2,4	1798379,1	1,0	418544,6	0,7	374632,9	0,8
1.1-31.III.2020	1201	0,5	358580,5	0,2	84545,2	0,1	73718,0	0,2

**Notă:** Coloana 1 reprezintă numărul de înmatriculări din perioada respectivă. Datele privind capitalul social subscris cuprind subscrierile de capital la înmatricularea de societăți comerciale din perioada de referință la care s-au adăugat majorările de capital și s-a scăzut capitalul social subscris de societățile comerciale radiate din Oficiul Național al Registrului Comerțului, în perioada de referință.

**Note:** Column 1 represents the number of registrations of respective period. Data for subscribed social capital contain subscriptions of capital at registration of commercial companies from reference period plus increases of capital and minus subscribed social capital of commercial companies erased from National Office of Trade Register, during the reference period.

\*) Sub 0,1%. / Under 0.1%.

**Sursa:** Oficiul Național al Registrului Comerțului.

**Source:** National Office of Trade Register.

**88. ÎNMATRICULĂRI DE SOCIETĂȚI COMERCIALE CU PARTICIPARE STRĂINĂ LA CAPITALUL SOCIAL SUBSCRIS, PE JUDEȚE, ÎN LUNA MARTIE 2020**  
**REGISTRATIONS OF COMMERCIAL COMPANIES WITH FOREIGN PARTICIPATION IN SUBSCRIBED SOCIAL CAPITAL, BY COUNTY, IN MARCH 2020**

Județul County	Înmatriculări de societăți comerciale Registrations of commercial companies		Valoarea capitalului social total subscris exprimat în: Value of total subscribed social capital expressed in:						Ierarhia în funcție de: Hierarchy according to:	
	număr number	structură structure - % -	monedă națională national currency		valută foreign currency				Număr societăți Number of companies	Capital <sup>1)</sup> social total Total social capital <sup>1)</sup>
			mii lei lei thou	structură structure - % -	dolari SUA USD	structură structure - % -	euro	structură structure - % -		
<b>TOTAL / TOTAL</b>	<b>309</b>	<b>100,00</b>	<b>1438,9</b>	<b>100,00</b>	<b>332169,9</b>	<b>100,00</b>	<b>298473,4</b>	<b>100,00</b>		
Alba	-	-	-	-	-	-	-	-	-	-
Arad	5	1,62	239,7	16,66	55543,1	16,72	49757,1	16,67	10	2
Argeș	5	1,62	1,5	0,10	351,1	0,11	314,0	0,11	10	16
Bacău	2	0,65	0,4	0,03	92,4	0,03	83,1	0,03	19	23
Bihor	16	5,18	74,9	5,21	17310,9	5,21	15579,6	5,22	4	4
Bistrița-Năsăud	2	0,65	0,3	0,02	69,9	0,02	62,4	0,02	19	25
Botoșani	-	-	-	-	-	-	-	-	-	-
Brașov	9	2,91	1,7	0,12	395,8	0,12	353,1	0,12	6	15
Brăila	1	0,32	0,2	0,01	46,3	0,01	41,5	0,01	24	26
Buzău	-	-	-	-	-	-	-	-	-	-
Caraș-Severin	4	1,29	5,8	0,41	1372,2	0,41	1213,9	0,41	14	12
Călărași	1	0,32	0,1	*)	23,3	*)	20,8	*)	24	28
Cluj	19	6,15	59,4	4,13	13600,6	4,09	12267,7	4,11	3	6
Constanța	5	1,62	0,8	0,05	170,6	0,05	155,3	0,05	10	18
Covasna	1	0,32	47,8	3,32	10652,2	3,21	9865,8	3,31	24	8
Dâmbovița	3	0,97	0,5	0,03	115,7	0,03	103,8	0,03	16	20
Dolj	5	1,62	0,9	0,06	201,5	0,06	180,4	0,06	10	17
Galați	3	0,97	0,6	0,04	140,9	0,04	124,6	0,04	16	19
Giurgiu	4	1,29	11,2	0,78	2592,9	0,78	2322,4	0,78	14	9
Gorj	-	-	-	-	-	-	-	-	-	-
Harghita	1	0,32	0,5	0,03	110,8	0,03	103,2	0,03	24	21
Hunedoara	2	0,65	0,4	0,03	93,3	0,03	83,0	0,03	19	22
Ialomița	1	0,32	0,1	*)	22,4	*)	20,7	*)	24	31
Iași	9	2,91	1,8	0,13	424,9	0,13	379,8	0,13	6	14
Ifov	13	4,21	69,9	4,86	16101,9	4,85	14468,6	4,85	5	5
Maramureș	3	0,97	9,2	0,64	2130,5	0,64	1920,8	0,64	16	11
Mehedinți	-	-	-	-	-	-	-	-	-	-
Mureș	2	0,65	9,7	0,67	2249,2	0,68	2018,3	0,68	19	10
Neamț	1	0,32	0,1	*)	23,2	*)	20,8	*)	24	29
Olt	1	0,32	0,1	*)	23,1	*)	20,7	*)	24	30
Prahova	8	2,59	49,2	3,42	11352,1	3,42	10228,6	3,43	8	7
Satu Mare	-	-	-	-	-	-	-	-	-	-
Sălaj	-	-	-	-	-	-	-	-	-	-
Sibiu	7	2,27	120,5	8,37	27550,0	8,29	24945,0	8,36	9	3
Suceava	2	0,65	0,4	0,03	84,1	0,03	74,8	0,03	19	24
Teleorman	1	0,32	0,2	0,01	46,2	0,01	41,6	0,01	24	27
Timiș	24	7,77	4,7	0,33	1074,6	0,32	970,1	0,33	2	13
Tulcea	-	-	-	-	-	-	-	-	-	-
Vaslui	-	-	-	-	-	-	-	-	-	-
Vâlcea	-	-	-	-	-	-	-	-	-	-
Vrancea	-	-	-	-	-	-	-	-	-	-
Municipiul București	149	48,22	726,4	50,48	168204,1	50,64	150731,8	50,50	1	1

Bucharest Municipality

**Notă:** În rândurile în care nu sunt înscrise cifre se reflectă situația potrivit căreia în luna curentă nu au avut loc operațiuni.

**Note:** Among the submitted figures are not reflected in the situation that the current month have held operations.

<sup>1)</sup> Exprimat în valută. / Expressed in foreign currency.

<sup>\*)</sup> Sub 0,01%. / Under 0.01%.

**Sursa:** Oficiul Național al Registrului Comerțului.

**Source:** National Office of Trade Register.



**89. ÎNMATRICULĂRI DE SOCIETĂȚI COMERCIALE CU PARTICIPARE STRĂINĂ LA CAPITALUL SOCIAL SUBSCRIS, PE ȚĂRI DE REZIDENȚĂ A INVESTITORILOR<sup>1)</sup>, ÎN LUNA MARTIE 2020**  
**REGISTRATIONS OF COMMERCIAL COMPANIES WITH FOREIGN PARTICIPATION IN SUBSCRIBED SOCIAL CAPITAL, BY INVESTORS RESIDENCE COUNTRY<sup>1)</sup>, IN MARCH 2020**

	Înmatriculări de societăți comerciale		Valoarea capitalului social total subscris exprimat în:					
	Registrations of commercial companies		monedă națională		valută			
	număr	structură	mii lei	structură	dolari	structură	euro	structură
number	structure	lei thou	structure	SUA	structure	USD	- % -	structure
		- % -	- % -					
<b>Total ROMÂNIA / ROMANIA Total</b>	<b>309</b>	<b>100,00</b>	<b>1438,9</b>	<b>100,00</b>	<b>332169,9</b>	<b>100,00</b>	<b>298473,4</b>	<b>100,00</b>
din care: / of which:								
Austria / <i>Austria</i>	8	2,59	285,1	19,82	66313,3	19,96	59187,4	19,83
Franța / <i>France</i>	19	6,15	254,3	17,67	58296,9	17,55	52657,4	17,64
Germania / <i>Germany</i>	20	6,47	224,4	15,60	51217,8	15,42	46487,2	15,57
Finlanda / <i>Finland</i>	1	0,32	100,0	6,95	23214,6	6,99	20794,0	6,97
Africa de Sud / <i>South Africa</i>	1	0,32	89,9	6,25	20834,2	6,27	18663,6	6,25
Polonia / <i>Poland</i>	3	0,97	71,1	4,94	16430,7	4,95	14788,4	4,95
Cipru / <i>Cyprus</i>	5	1,62	49,6	3,44	11479,2	3,46	10308,6	3,45
Israel / <i>Israel</i>	12	3,88	46,9	3,26	11119,0	3,35	9742,1	3,26
Danemarca / <i>Denmark</i>	2	0,65	45,1	3,13	10278,8	3,09	9309,1	3,12
Bulgaria / <i>Bulgaria</i>	10	3,24	44,2	3,07	10254,5	3,09	9202,8	3,08
Ungaria / <i>Hungary</i>	6	1,94	36,1	2,51	8362,0	2,52	7491,2	2,51
Italia / <i>Italy</i>	42	13,59	30,3	2,11	7018,9	2,11	6302,9	2,11
R.P.Chineză / <i>China, People's Republic of</i>	7	2,27	26,2	1,82	6154,2	1,85	5443,4	1,82
Canada / <i>Canada</i>	2	0,65	25,2	1,75	5744,4	1,73	5201,7	1,74
Liban / <i>Lebanon</i>	8	2,59	23,5	1,63	5392,2	1,62	4859,9	1,63
Olanda / <i>Netherlands</i>	11	3,56	18,2	1,26	4165,4	1,25	3768,8	1,26
Elveția / <i>Switzerland</i>	9	2,91	17,8	1,24	4046,7	1,22	3693,1	1,24
Turcia / <i>Turkey</i>	25	8,09	12,6	0,88	2925,6	0,88	2616,8	0,88
Monaco / <i>Monaco</i>	4	1,29	5,7	0,40	1347,3	0,41	1191,0	0,40
Coreea de Sud / <i>South Korea</i>	1	0,32	4,8	0,33	1120,5	0,34	990,6	0,33
Grecia / <i>Greece</i>	14	4,53	2,6	0,18	610,4	0,18	548,0	0,18
Ucraina / <i>Ukraine</i>	5	1,62	2,6	0,18	601,0	0,18	537,0	0,18
Egipt / <i>Egypt</i>	3	0,97	2,4	0,17	566,7	0,17	498,3	0,17
Letonia / <i>Letonia</i>	12	3,88	2,4	0,17	558,1	0,17	498,6	0,17
Moldova / <i>Moldova</i>	10	3,24	2,2	0,15	516,9	0,16	462,5	0,15
S.U.A. / <i>U.S.A.</i>	11	3,56	2,1	0,15	483,8	0,15	433,8	0,15
Serbia / <i>Serbia</i>	7	2,27	1,4	0,10	325,5	0,10	292,4	0,10
Republica Cehă / <i>Czech Republic</i>	7	2,27	1,4	0,10	323,8	0,10	290,9	0,10
Spania / <i>Spain</i>	7	2,27	1,2	0,08	279,7	0,08	251,0	0,08
Suedia / <i>Sweden</i>	2	0,65	1,1	0,08	251,5	0,08	227,4	0,08
Marea Britanie / <i>United Kingdom</i>	8	2,59	1,1	0,08	249,3	0,08	223,9	0,08
Japonia / <i>Japan</i>	2	0,65	1,0	0,07	234,2	0,07	210,2	0,07

<sup>1)</sup> Cuprinde o selecție de țări, în raport de mărimea capitalului social total subscris în echivalent USD, în ordine descrescătoare (col. 4).

*Includes a selection of countries according to the size of total subscribed share capital, in equivalent dollars, in descending order (col. 4).*

**Sursa:** Oficiul Național al Registrului Comerțului.

**Source:** National Office of Trade Register.

**90. BILANȚUL CONSOLIDAT NET AL INSTITUȚIILOR FINANCIARE MONETARE  
(BNR ȘI ALTE INSTITUȚII FINANCIARE MONETARE)  
NET CONSOLIDATED BALANCE SHEET OF MONETARY FINANCIAL INSTITUTIONS  
(NBR AND OTHER MONETARY FINANCIAL INSTITUTIONS)**

- la sfârșitul lunii - milioane lei -

- at the end of the month - lei million -

Denumirea indicatorilor	2019	2020			Indicators name
	Decembrie December	Ianuarie January	Februarie February	Martie <sup>1)</sup> March <sup>1)</sup>	
<b>A. ACTIV</b>					<b>A. ASSETS</b>
1. Active externe	236180,9	250162,1	256929,3	251327,5	1. Foreign assets
1.1. Aur	21600,0	22783,9	23667,1	23539,3	1.1. Gold
1.2. Disponibil DST la FMI	5831,7	5895,6	5924,4	5946,9	1.2. SDR available at IMF
1.3. Numerar și alte valori	5677,3	5566,7	5162,3	6598,5	1.3. Cash and other currencies
1.4. Credite	65583,2	67300,8	65024,1	65415,6	1.4. Credits
1.5. Titluri de valoare, negociabile (altele decât acțiunile) deținute	125850,4	136951,1	145515,0	138223,5	1.5. Negotiable securities (others than shares) held
1.6. Acțiuni/unități ale fondurilor de piață monetară	3,8	4,1	3,8	3,2	1.6. Shares/units of monetary market funds
1.7. Participații	11634,5	11659,9	11632,6	11600,5	1.7. Equity
2. Active interne	386633,5	391900,5	388625,7	401671,6	2. Domestic assets
2.1. Credite interne	277236,2	279330,4	280984,5	286702,7	2.1. Internal credits
2.1.1. Credite neguvernamentale	267574,3	269646,8	271057,2	272551,0	2.1.1. Non governmental credits
2.1.1.1. Credite acordate în lei	180993,1	181405,5	181627,7	183031,1	2.1.1.1. Credits in lei
2.1.1.2. Credite acordate în euro	80365,0	82074,4	83023,2	83268,4	2.1.1.2. Credits in Euro
2.1.1.3. Credite acordate în alte valute	6216,2	6166,9	6406,3	6251,5	2.1.1.3. Credits in other currencies
2.1.2. Credite guvernamentale	9661,9	9683,6	9927,3	14151,7	2.1.2. Governmental credits
2.1.2.1. Credite acordate în lei	8586,4	8616,6	8863,8	13068,9	2.1.2.1. Credits in lei
2.1.2.2. Credite acordate în euro	1021,5	1012,1	1008,2	1027,1	2.1.2.2. Credits in Euro
2.1.2.3. Credite acordate în alte valute	54,0	54,9	55,3	55,7	2.1.2.3. Credits in other currencies
2.2. Titluri de natura datoriei deținute	106592,5	109758,4	104813,6	112150,8	2.2. Negotiable securities (others than shares) held
2.3. Participații	2804,8	2811,7	2827,6	2818,1	2.3. Equity
<b>PLASAMENTE ÎN ACTIV (TOTAL BILANȚ CONSOLIDAT)</b>	<b>622814,4</b>	<b>642062,6</b>	<b>645555,0</b>	<b>652999,1</b>	<b>INVESTMENTS IN ASSETS (TOTAL CONSOLIDATED BALANCE SHEET)</b>
<b>B. PASIV</b>					<b>B. LIABILITIES</b>
1. Pasive externe	54333,4	52349,3	53233,4	53699,7	1. Foreign liabilities
1.1. Depozite	47068,8	45084,8	45964,0	46428,5	1.1. Deposits
1.2. Titluri de natura datoriei emise	1450,2	1450,0	1455,0	1456,8	1.2. Negotiable securities
1.3. Acțiuni/unități ale fondurilor de piață monetară (emise)	-	-	-	-	1.3. Shares/units, money market funds (issued)
1.4. Alocații în DST de la FMI	5814,4	5814,5	5814,4	5814,4	1.4. SDR allocated by the IMF
2. Pasive interne	568481,0	589713,3	592321,6	599299,4	2. Internals liabilities
2.1. Bani în sens larg	422628,6	419528,8	423524,2	433934,7	2.1. Broad money
2.2. Pasive financiare pe termen lung	124489,7	126733,0	129638,2	127852,5	2.2. Long term financial liabilities
2.3. Depozitele administrației centrale	34546,1	56274,0	51898,2	49683,0	2.3. Central administration deposits
2.4. Alte pasive, net	-13183,4	-12822,5	-12739,0	-12170,8	2.4. Other liabilities, net
<b>TOTAL RESURSE ÎN PASIV</b>	<b>622814,4</b>	<b>642062,6</b>	<b>645555,0</b>	<b>652999,1</b>	<b>TOTAL RESOURCES IN LIABILITIES</b>

<sup>1)</sup> Date provizorii. / Provisional data.

**Sursa:** Banca Națională a României.

**Source:** National Bank of Romania.

**91. PRINCIPALII INDICATORI AI PIEȚEI DE CAPITAL - BURSA DE VALORI BUCUREȘTI -  
MAIN INDICATORS OF CAPITAL MARKET - BUCHAREST STOCK EXCHANGE -**

Data tranzacționării <i>Date of transaction</i>	Indice BET Plus (puncte) <i>BET Plus Index (points)</i>	Indice BET (puncte) <i>BET index (points)</i>	Indice BET_FI (puncte) <i>BET_FI index (points)</i>	Indice ROTX <i>ROTX index</i>	Volum <i>Volume</i>	Număr tranzacții <i>Number of transactions</i>	Valoarea totală a tranzacțiilor - milioane lei - <i>Total value of transactions - lei million -</i>	Capitalizarea bursieră *) - milioane lei - <i>Market capitalization *) - lei million -</i>
02.03.2020	1413,89	9452,51	47393,54	19700,67	51395193	7143	74,0	165674,7
03.03.2020	1449,61	9693,05	48667,37	20205,67	50855333	4801	75,0	168946,2
04.03.2020	1460,08	9766,69	48672,62	20378,72	40203662	3169	49,3	167899,8
05.03.2020	1435,65	9594,01	48142,21	20001,33	46131076	4481	68,3	162590,9
06.03.2020	1412,82	9445,03	46955,19	19687,35	47495795	5042	86,6	158763,3
09.03.2020	1306,70	8733,96	43303,74	18184,45	106186865	12338	136,6	146163,9
10.03.2020	1305,20	8722,11	43656,30	18137,97	43316198	6749	57,2	145652,9
11.03.2020	1253,54	8381,47	42180,45	17423,97	59878238	7389	74,0	139669,0
12.03.2020	1187,62	7950,02	40759,37	16567,36	94658993	11765	116,7	129801,0
13.03.2020	1178,57	7882,19	39616,50	16414,60	52083908	6924	80,7	130037,7
16.03.2020	1065,94	7126,73	36005,56	14860,12	176625782	10158	235,2	118844,9
17.03.2020	1131,47	7561,99	39934,07	15773,80	52453375	6713	70,1	119582,6
18.03.2020	1091,94	7292,72	38499,11	15192,74	46592417	5393	61,1	113853,0
19.03.2020	1104,96	7384,75	39048,13	15402,40	43805519	4507	57,5	116128,3
20.03.2020	1100,29	7347,75	38515,27	15320,17	45553798	6224	63,8	117900,8
23.03.2020	1054,46	7038,95	37565,91	14657,44	54104868	6712	75,1	115640,3
24.03.2020	1119,50	7472,17	39939,83	15565,58	37047876	4441	44,6	124948,0
25.03.2020	1141,11	7621,00	39484,27	15899,42	44081663	6827	86,8	124598,7
26.03.2020	1141,76	7622,75	39106,10	15913,12	29866805	3516	38,7	124503,9
27.03.2020	1126,89	7528,93	38726,84	15716,11	30471915	3772	40,0	121507,6
30.03.2020	1120,81	7483,17	38579,59	15613,67	14602409	2402	23,7	118882,1
31.03.2020	1141,37	7625,38	39441,94	15917,31	19185331	3123	27,3	120286,6
<b>Total / Total</b>					<b>1186597019</b>	<b>133589</b>	<b>1642,3</b>	

\*) Inklusiv capitalizarea bursieră a Societăților de Investiții Financiare (SIF). / Including the market capitalization of the Financial Investment Companies (FIC).

**Sursa:** Bursa de Valori București.

**Source:** Bucharest Stock Exchange.

**92. EXECUȚIA BUGETULUI DE STAT**  
**EXECUTION OF THE STATE BUDGET**

- milioane lei -

- lei million -

	Realizări / Achieved	
	1.I-31.III.2020 <sup>1)</sup>	
<b>A. VENITURI - TOTAL</b>	<b>28420,0</b>	<b>A. REVENUES - TOTAL</b>
<b>I. Venituri curente</b>	<b>25568,4</b>	<b>I. Current revenues</b>
<b>1. Venituri fiscale</b>	<b>20953,9</b>	<b>1. Fiscal revenues</b>
din care:		of which:
Impozit pe profit	2854,1	Tax on profit
Alte impozite pe venit, profit și câștiguri din capital de la persoane juridice	771,9	Other taxes on income, profit and capital earnings from legal persons
Impozit pe venit	5970,2	Tax on income
Cote și sume defalcate din impozitul pe venit	-6295,5	Shares and amounts broken down from tax on income
Alte impozite pe venit, profit și câștiguri din capital	157,5	Other taxes on income, profit and capital earnings
Impozit pe salarii - total	-	Tax on salaries - total
Impozite și taxe pe proprietate	0,2	Taxes and duties on ownership
Impozite și taxe pe bunuri și servicii	...	Taxes and duties on goods and services
Taxa pe valoarea adăugată	12292,7	Value added tax
Sume defalcate din taxa pe valoarea adăugată	-3925,0	Amounts broken down from value added tax
Alte impozite și taxe generale pe bunuri și servicii	383,4	Other general taxes and duties on goods and services
Accize	7422,9	Excise duties
Taxe pe servicii specifice	-	Taxes on specific services
Taxe pe utilizarea bunurilor, autorizarea utilizării bunurilor sau pe desfășurarea de activități	999,8	Duties on using goods, authorization on using goods, or on carrying out activities
Impozit pe comerțul exterior și tranzacțiile internaționale	264,5	Taxes on foreign trade and international transactions
Alte impozite și taxe fiscale	57,2	Other taxes and fiscal duties
<b>2. Contribuții de asigurări</b>	<b>2406,6</b>	<b>2. Insurance contributions</b>
Contribuțiile angajatorilor	1376,1	Employers contributions
Contribuțiile angajaților	1030,5	Employees contributions
<b>3. Venituri nefiscale</b>	<b>2207,9</b>	<b>3. Non-fiscal revenues</b>
<b>II. Venituri din capital</b>	<b>138,8</b>	<b>II. Capital revenues</b>
<b>III. Operațiuni financiare</b>	<b>0,6</b>	<b>III. Financial operations</b>
<b>IV. Subvenții</b>	<b>-</b>	<b>IV. Subsidies</b>
<b>V. Sume primite de la U.E. în contul plăților efectuate și prefinanțări</b>	<b>-</b>	<b>V. Amounts received from E.U. account of payments made and prefinancing</b>
<b>VI. Alte sume primite de la U.E.</b>	<b>-24,7</b>	<b>VI. Other amounts received from E.U.</b>
<b>VII. Sume în curs de distribuire</b>	<b>-67,0</b>	<b>VII. Amounts under distribution</b>
<b>VIII. Sume primite de la U.E./alți donatori în contul plăților efectuate și prefinanțări aferente cadrului financiar 2014-2020</b>	<b>2803,9</b>	<b>VIII. Amounts received from E.U./other donors in the payments made and prefinancing account relating to financial framework 2014-2020</b>
<b>B. CHELTUIELI - TOTAL</b>	<b>48355,6</b>	<b>B. EXPENDITURE - TOTAL</b>
<b>Cheltuieli curente</b>	<b>47715,8</b>	<b>Current expenditure</b>
Cheltuieli de personal	13404,3	Staff expenditure
Bunuri și servicii	1641,0	Goods and services
Dobânzi	3363,2	Interests
Subvenții	1962,2	Subsidies
Transferuri între unități ale administrației publice	8357,4	Transfers among general government units
Alte transferuri	4017,7	Other transfers
Proiecte cu finanțare din fonduri externe nerambursabile	15,7	Projects financed from post-accession grants
Asistență socială	10333,7	Social assistance
Proiecte cu finanțare din FEN aferente cadrului financiar 2014-2020	3597,8	Project financed from FEN relating to financial framework 2014-2020
Alte cheltuieli	938,4	Other expenditure
Cheltuieli programe finanțare rambursabilă	84,4	Expenditure for programs refundable financing
<b>Cheltuieli de capital</b>	<b>736,3</b>	<b>Capital expenditure</b>
<b>Operațiuni financiare</b>	<b>338,6</b>	<b>Financial operations</b>
<b>Plăți efectuate în anii precedenți și recuperate în anul curent</b>	<b>-435,1</b>	<b>Payments in previous years and recovered in the current year</b>
<b>EXCEDENT (+) / DEFICIT (-)</b>	<b>-19935,6</b>	<b>SURPLUS (+) / DEFICIT (-)</b>

<sup>1)</sup> Date provizorii. / Provisional data.

... = Lipsă date. / Data not available.

Sursa: Ministerul Finanțelor Publice.

Source: Ministry of Public Finances.

### 93. EXECUȚIA BUGETELOR LOCALE EXECUTION OF THE LOCAL BUDGETS

- milioane lei -

- lei million -

	Realizări / Achieved	
	1.I-31.III.2020 <sup>1)</sup>	
<b>A. VENITURI – TOTAL</b>	<b>18430,0</b>	<b>A. REVENUES – TOTAL</b>
<b>I. Venituri curente</b>	<b>14084,1</b>	<b>I. Current revenues</b>
<b>Venituri fiscale</b>	<b>13149,2</b>	<b>Fiscal revenues</b>
Impozit pe profit de la operatorii economici	5,7	Tax on profit from economic operators
Cote și sume defalcate din impozitul pe venit	6295,5	Shares and amounts broken down from tax on income
Impozit pe venit	20,5	Income tax
Alte impozite pe venit, profit și câștiguri din capital	3,2	Other taxes on income, profit and capital earnings
Impozite și taxe pe proprietate	2090,2	Taxes and duties on ownership
Impozite și taxe pe bunuri și servicii	...	Taxes and duties on goods and services
Sume defalcate din TVA	3925,0	Amounts broken down from VAT
Alte impozite și taxe generale pe bunuri și servicii	1,7	Other general taxes and duties on goods and services
Taxe pe servicii specifice	17,8	Duties on specific services
Taxe pe utilizarea bunurilor, autorizarea utilizării bunurilor sau pe desfășurarea de activități	720,0	Duties on using goods, authorization on using goods, or on carrying out activities
Alte impozite și taxe fiscale	69,6	Other fiscal taxes and duties
<b>Venituri nefiscale</b>	<b>934,9</b>	<b>Non-fiscal revenues</b>
<b>II. Venituri din capital</b>	<b>62,7</b>	<b>II. Capital revenues</b>
<b>III. Operațiuni financiare</b>	<b>2124,6</b>	<b>III. Financial operations</b>
<b>IV. Subvenții de la alte nivele ale administrației publice</b>	<b>1519,9</b>	<b>IV. Subsidies from other levels of general government</b>
Subvenții de la bugetul de stat	1510,0	Subsidies from state budget
Subvenții de la alte administrații	9,9	Subsidies from other administrations
<b>V. Sume primite de la U.E./alți donatori în contul plăților efectuate și prefinanțări</b>	<b>0,3</b>	<b>V. Amounts received from E.U./other donors in the payments made and prefinancing</b>
<b>VI. Alte sume primite de la UE</b>	<b>-3,1</b>	<b>VI. Other amounts received from E.U.</b>
<b>VII. Sume în curs de distribuie</b>	<b>-</b>	<b>VII. Amounts under distribution</b>
<b>VIII. Sume primite de la U.E./alți donatori în contul plăților efectuate și prefinanțări aferente cadrului financiar 2014-2020</b>	<b>641,7</b>	<b>VIII. Amounts received from E.U./other donors in the payments made and prefinancing account relating to financial framework 2014-2020</b>
<b>B. CHELTUIELI - TOTAL</b>	<b>13287,0</b>	<b>B. EXPENDITURE - TOTAL</b>
<b>Cheltuieli curente</b>	<b>11238,4</b>	<b>Current expenditure</b>
Cheltuieli de personal	4200,7	Staff expenditure
Bunuri și servicii	3010,1	Goods and services
Dobânzi	131,9	Interests
Subvenții	657,4	Subsidies
Transferuri între unități ale administrației publice	1046,2	Transfers among general government units
Alte transferuri	145,4	Other transfers
Proiecte cu finanțare din fonduri externe nerambursabile (FEN) postaderare	4,3	Projects financed from post-accession grants
Asistență socială	916,0	Social assistance
Proiecte cu finanțare din FEN aferente cadrului financiar 2014-2020	797,3	Project financed from FEN relating to financial framework 2014-2020
Alte cheltuieli	329,2	Other expenditure
<b>Cheltuieli de capital</b>	<b>2013,6</b>	<b>Capital expenditure</b>
Active nefinanciare	1939,8	Non-financial assets
Active financiare	73,8	Financial assets
<b>Operațiuni financiare</b>	<b>324,4</b>	<b>Financial operations</b>
Împrumuturi	0,9	Loans
Rambursări de credite	323,5	Credit returning
<b>Plăți efectuate în anii precedenți și recuperate în anul curent</b>	<b>-289,3</b>	<b>Payments in previous years and recovered in the current year</b>
<b>EXCEDENT (+)/ DEFICIT (-)</b>	<b>5143,0</b>	<b>SURPLUS (+) / DEFICIT (-)</b>

<sup>1)</sup> Date provizorii. / Provisional data.

... = Lipsă date. / Data not available.

Sursa: Ministerul Finanțelor Publice.

Source: Ministry of Public Finances.

**94. EXECUȚIA BUGETULUI ASIGURĂRILOR SOCIALE DE STAT**  
**EXECUTION OF THE STATE SOCIAL INSURANCE BUDGET**

- milioane lei -

- lei million -

	Realizări / Achieved	
	1.1-31.III.2020 <sup>1)</sup>	
<b>A. VENITURI – TOTAL</b>	<b>19267,0</b>	<b>A. REVENUES – TOTAL</b>
<b>I. Venituri curente</b>	<b>16732,3</b>	<b>I. Current revenues</b>
<b>Contribuții de asigurări</b>	<b>16709,5</b>	<b>Insurance contributions</b>
Contribuțiile angajatorilor	153,7	Employers contributions
Contribuțiile asiguraților	16555,8	Insured contributions
<b>Venituri nefiscale</b>	<b>22,8</b>	<b>Non-fiscal revenues</b>
<b>II. Subvenții de la Bugetul de Stat</b>	<b>2718,3</b>	<b>II. Subsidies from State Budget</b>
<b>III. Sume în curs de distribuire</b>	<b>-183,6</b>	<b>III. Amounts under distribution</b>
<b>V. Sume de la U.E. în contul plăților efectuate</b>	<b>-</b>	<b>V. Amounts E.U. payments account</b>
<b>B. CHELTUIELI - TOTAL</b>	<b>20821,5</b>	<b>B. EXPENDITURE - TOTAL</b>
<b>Cheltuieli curente</b>	<b>20824,5</b>	<b>Current expenditure</b>
Cheltuieli de personal	86,8	Staff expenditure
Bunuri și servicii	130,7	Goods and services
Dobânzi	2,7	Interests
Transferuri între unități ale administrației publice	-	Transfers among general government units
Asistență socială	20603,9	Social assistance
Alte cheltuieli	0,5	Other expenditure
<b>Cheltuieli de capital - total</b>	<b>0,5</b>	<b>Capital expenditure - total</b>
Active nefinanciare	0,5	Non-financial assets
Active financiare	-	Financial assets
<b>Plăți efectuate în anii precedenți și recuperate în anul curent</b>	<b>-3,4</b>	<b>Payments in previous years and recovered in the current year</b>
<b>C. EXCEDENT (+) / DEFICIT (-)</b>	<b>-1554,5</b>	<b>C. SURPLUS (+) / DEFICIT (-)</b>

<sup>1)</sup> Date provizorii. / Provisional data.

Sursa: Ministerul Finanțelor Publice. / Source: Ministry of Public Finances.

**95. EXECUȚIA BUGETULUI ASIGURĂRILOR PENTRU ȘOMAJ**  
**EXECUTION OF THE UNEMPLOYMENT INSURANCE BUDGET**

- milioane lei -

- lei million -

	Realizări / Achieved	
	1.1-31.III.2020 <sup>1)</sup>	
<b>A. VENITURI – TOTAL</b>	<b>828,5</b>	<b>A. REVENUES – TOTAL</b>
<b>I. Venituri curente</b>	<b>599,6</b>	<b>I. Current revenues</b>
<b>I.1. Taxe pe utilizarea bunurilor</b>	<b>-</b>	<b>I.1. Use property taxes</b>
<b>I.2. Contribuții de asigurări</b>	<b>595,5</b>	<b>I.2. Insurance contributions</b>
Contribuțiile angajatorilor	594,5	Employers contributions
Contribuțiile asiguraților	1,0	Insured contributions
<b>I.3. Venituri nefiscale</b>	<b>4,1</b>	<b>I.3. Non-fiscal revenues</b>
<b>II. Subvenții de la Bugetul de Stat</b>	<b>-</b>	<b>II. Subsidies from State Budget</b>
<b>III. Operațiuni financiare</b>	<b>-</b>	<b>III. Financial operations</b>
<b>IV. Sume primite de la U.E. în contul plăților efectuate și prefinanțări</b>	<b>-</b>	<b>IV. Amounts received from E.U. account of payments made and prefinancing</b>
<b>V. Alte sume primite de la U.E.</b>	<b>6,0</b>	<b>V. Other amounts received from E.U.</b>
<b>VI. Sume primite de la U.E. / alți donatori în contul plăților efectuate și prefinanțări aferente cadrului financiar 2014-2020</b>	<b>222,9</b>	<b>VI. Amounts received from E.U./other donors in the payments made and prefinancing account relating to financial framework 2014-2020</b>
<b>B. CHELTUIELI - TOTAL</b>	<b>505,3</b>	<b>B. EXPENDITURE - TOTAL</b>
<b>Cheltuieli curente</b>	<b>509,9</b>	<b>Current expenditure</b>
Cheltuieli de personal	34,5	Staff expenditure
Bunuri și servicii	7,4	Goods and services
Dobânzi	0,2	Interests
Subvenții	1,0	Subsidies
Transferuri între unități ale administrației publice	28,8	Transfers among general government units
Alte transferuri	-	Other transfers
Proiecte cu finanțare din fonduri externe nerambursabile	-	Projects financed from post-accession grants
Asistență socială	174,9	Social assistance
Proiecte cu finanțare din FEN aferente cadrului financiar 2014-2020	261,5	Project financed from FEN relating to financial framework 2014-2020
Alte cheltuieli	1,5	Other expenditure
<b>Cheltuieli de capital</b>	<b>-</b>	<b>Capital expenditure</b>
Active nefinanciare	-	Non-financial assets
<b>Plăți efectuate în anii precedenți și recuperate în anul curent</b>	<b>-4,7</b>	<b>Payments in previous years and recovered in the current year</b>
<b>Operațiuni financiare</b>	<b>-</b>	<b>Financial operations</b>
<b>C. EXCEDENT (+) / DEFICIT (-)</b>	<b>323,2</b>	<b>C. SURPLUS (+) / DEFICIT (-)</b>

<sup>1)</sup> Date provizorii. / Provisional data.

Sursa: Ministerul Finanțelor Publice. / Source: Ministry of Public Finances.

**96. EXECUȚIA BUGETULUI FONDULUI NAȚIONAL UNIC DE ASIGURĂRI SOCIALE DE SĂNĂTATE**  
**EXECUTION OF THE SINGLE NATIONAL INSURANCE FUND BUDGET HEALTH**

- milioane lei -

- lei million -

	Realizări / Achieved	
	1.1-31.III.2020 <sup>1)</sup>	
<b>A. VENITURI – TOTAL</b>	<b>9784,2</b>	<b>A. REVENUES – TOTAL</b>
<b>I. Venituri curente</b>	<b>8989,6</b>	<b>I. Current revenues</b>
<b>I.1. Venituri fiscale</b>	<b>1092,8</b>	<b>I.1. Fiscal revenues</b>
Alte impozite și taxe generale pe bunuri și servicii	1092,8	Other general taxes on goods and services
<b>I.2. Contribuții de asigurări</b>	<b>7892,2</b>	<b>I.2. Insurance contributions</b>
Contribuțiile angajatorilor	393,7	Employers contributions
Contribuțiile asiguraților	7498,5	Insured contributions
<b>I.3. Venituri nefiscale</b>	<b>4,6</b>	<b>I.3. Non-fiscal revenues</b>
<b>II. Subvenții de la Bugetul de Stat</b>	<b>877,0</b>	<b>II. Subsidies from State Budget</b>
<b>III. Subvenții de la alte administrații</b>	<b>-</b>	<b>III. Subsidies from other administrations</b>
<b>IV. Sume în curs de distribuire</b>	<b>-82,4</b>	<b>IV. Amounts under distribution</b>
<b>V. Sume primite de la U.E. în contul plăților efectuate și prefinanțări</b>	<b>-</b>	<b>V. Amounts received from E.U. in the payments made and prefinancing</b>
<b>B. CHELTUIELI - TOTAL</b>	<b>11545,5</b>	<b>B. EXPENDITURE - TOTAL</b>
<b>Cheltuieli curente</b>	<b>11551,4</b>	<b>Current expenditure</b>
Cheltuieli de personal	76,3	Staff expenditure
Bunuri și servicii	8252,0	Goods and services
Dobânzi	1,2	Interests
Transferuri între unități ale administrației publice	2497,5	Transfers among general government units
Proiecte cu finanțare din fonduri externe nerambursabile (FEN) postaderare	-	Projects financed from post-accession grants
Asistență socială	724,1	Social assistance
Alte cheltuieli	0,3	Other expenditure
<b>Cheltuieli de capital</b>	<b>-</b>	<b>Capital expenditure</b>
<b>Operațiuni financiare</b>	<b>-</b>	<b>Financial operations</b>
<b>Plăți efectuate în anii precedenți și recuperate în anul curent</b>	<b>-5,9</b>	<b>Payments in previous years and recovered in the current year</b>
<b>C. EXCEDENT (+) / DEFICIT (-)</b>	<b>-1761,3</b>	<b>C. SURPLUS (+) / DEFICIT (-)</b>

<sup>1)</sup> Date provizorii. / Provisional data.

Sursa: Ministerul Finanțelor Publice.

Source: Ministry of Public Finances.

## NOTE METODOLOGICE

• Datele prezentate în Buletinul Statistic Lunar cu privire la principalii indicatori economico-sociali au caracter provizoriu și pot face obiectul unor rectificări ulterioare. Ele se obțin, de regulă, prin cercetări statistice selectivă și măsoară evoluția economico-socială pe termen scurt. Datele se definitivează anual, atât pe baza Anchetei Structurale în Întreprinderi, cât și a unor anchete anuale specifice pentru indicatorii economici și sociali.

Baza de sondaj, care asigură informațiile necesare construirii și revizuirii anuale a eșantioanelor de întreprinderi, o reprezintă Registrul Statistic al Întreprinderilor, gestionat de INS, care este corelat cu Registrul fiscal și actualizat pe baza bilanțurilor contabile depuse la Ministerul Finanțelor Publice.

• Pentru prezentarea datelor este utilizată Clasificarea Activităților din Economia Națională - CAEN Rev. 2, elaborată de Institutul Național de Statistică și care este compatibilă cu clasificările utilizate în statistica europeană (NACE Rev. 2) și statistica internațională (ISIC Rev.4).

CAEN Rev.2 este utilizată la nivel național începând cu data de 01.01.2008, în temeiul Ordinului nr. 337/2007 al Președintelui INS, privind actualizarea Clasificării Activităților din Economia Națională - CAEN, publicat în M.O. nr. 293/2007 și revizuit în M.O. nr. 403/2008.

Indicatorii prezentați sunt calculați după principiul omogenității/preponderenței pe secțiuni, mari grupe industriale, diviziuni, grupe și clase conform structurii CAEN Rev. 2.

Continuitatea seriilor de date a fost asigurată.

• Formele de proprietate care se utilizează pentru structurarea datelor sunt detaliate pe 8 tipuri specifice perioadei actuale, respectiv: proprietate integral de stat (capital social integral de stat), proprietate majoritar de stat (capital social de stat peste 50%), proprietate majoritar privată (capital social privat peste 50%), proprietate integral privată (capital social integral privat românesc sau românesc și străin), proprietate cooperatistă, proprietate obștească, proprietate integral străină, proprietate publică de interes național și local. În cursul anului, încadrarea pe forme de proprietate a unităților se realizează potrivit situației la momentul anchetei.

• Datele valorice sunt exprimate în prețurile curente ale fiecărei perioade.

• Indicii de volum sunt determinați în condiții metodologice comparabile și în prețuri constante.

• Pentru activitatea de comerț exterior, indicii valorici sunt calculați pe baza datelor exprimate în EURO.

• În Buletinul Statistic Lunar sunt prezentați, de asemenea, o serie de indicatori care provin din surse administrative, precizate în cuprinsul publicației.

Instituțiile furnizoare de date și informații sunt direct responsabile de conținutul și calitatea acestora:

- Ministerul Agriculturii și Dezvoltării Rurale pentru: Lucrări agricole; Producția vegetală și animală;
- Agenția Națională pentru Ocuparea Forței de Muncă pentru:

## METHODOLOGICAL NOTES

• The data presented in the Monthly Statistical Bulletin, concerning the main economic and social indicators, are provisional and can be subject to further rectifications. They are usually obtained by statistical sample surveys and measure the short-term economic and social evolution. The data are yearly finalised based on the Structural Business Survey as well as on some specific yearly surveys for social and economic indicators.

The sampling base, which provides the information necessary to build up and yearly review the enterprise samples, is represented by the Statistical Business Register managed by the NIS, which is correlated to the Fiscal Register and updated based on the accounting balance sheets submitted to the Ministry of Public Finances.

• For data presentation, the Classification of Activities in the National Economy - CANE Rev. 2, carried out by the National Institute of Statistics is used; it is compatible with the classifications used in the European Statistics (NACE Rev. 2) and international statistics (CITI Rev.4).

CANE Rev.2 is used at national level, beginning with 01.01.2008, based on the NIS President Order No 337/2007, regarding the updating of the Classification of the Activities in the National Economy – CANE published in the Official Journal No 293/2007 and revised in the Official Journal No 403/2008.

The indicators are calculated according to the principle of homogeneity/prevalence, by section, broad industrial group, division, group and class according to CANE Rev. 2 structure.

The continuity of the data series has been ensured.

• The ownership types which are used to structure the data are divided into 8 types specific to the current period, namely: state integral ownership (state integral social capital), state majority ownership (over 50% state social capital), private majority ownership (over 50% private social capital), private integral ownership (Romanian or Romanian and foreign private integral social capital), co-operative ownership, community ownership, foreign integral ownership, national and local interest public ownership. During the year, the ownership types are assigned according to the units' situation at the moment of the survey.

• The value data are expressed in current prices of each period.

• The volume indices are determined under comparable methodological conditions and in constant prices.

• For the foreign trade activity, the value indices are calculated based on the data expressed in EURO.

• The Monthly Statistical Bulletin also presents several indicators collected from administrative sources, specified within the publication.

The institutions providing data and information are directly responsible for their content and quality:

- Ministry of Agriculture and Rural Development for: Agricultural works; Crop and animal production;
- National Agency for Employment for:



Numărul de șomeri înregistrați și rata șomajului;

- Ministerul Finanțelor Publice pentru:  
Bugetul de stat, bugetele locale, bugetul asigurărilor sociale de stat, bugetul asigurărilor pentru șomaj și bugetul fondului național unic de asigurări sociale de sănătate;
  - Banca Națională a României pentru:  
Situția monetară și cursul de schimb;
  - Oficiul Național al Registrului Comerțului pentru:  
Înmatriculări de societăți comerciale cu participare străină la capitalul social subscris;
  - Bursa de Valori București pentru:  
Principalii indicatori ai pieței de capital;
  - Ministerul Afacerilor Interne, Direcția Regim Permise de Conducere și Înmatriculare a Vehiculelor pentru:  
Înmatriculări noi de vehicule rutiere;
  - Ministerul Afacerilor Interne, Inspectoratul General al Poliției de Frontieră pentru:  
Sosirile/plecările vizitatorilor străini/români în/din România.
- **Metodologiile** de calcul a indicatorilor statistici sunt supuse unui proces continuu de revizuire și perfecționare, în scopul reflectării cu acuratețe a modificărilor care se produc în economie, adaptării la noile cerințe informaționale și alinierii la sistemul statistic al Uniunii Europene. În consecință, pentru o serie de indicatori, au fost actualizate:
- sfera de cuprindere;
  - eșantioanele de cercetare și ponderile de agregare;
  - procedeele de recalculare a datelor publicate anterior pentru asigurarea comparabilității etc.

## **INDUSTRIE; INVESTIȚII; CONSTRUCȚII**

### **INDUSTRIE**

**Indicele producției industriale (IPI)** este un indice de volum și măsoară evoluția rezultatelor activităților cu caracter industrial dintr-o perioadă față de alta.

Indicele producției industriale este de tip Laspeyres, iar utilizarea lui sub această formă necesită revizuirea periodică a sistemului de ponderare și asigurarea reprezentativității seriilor de produse selectate.

În conformitate cu prevederile Regulamentului CE nr.1165/1998 amendat cu Regulamentul Parlamentului European nr. 1158/2005 cu privire la statisticile pe termen scurt, în calculul indicelui producției industriale, se cuprind diviziunile CAEN Rev. 2: 05=35, exclusiv grupa 353.

Indicii producției industriale măsoară evoluția acesteia pe total, secțiuni (industria extractivă, prelucrătoare și producția și furnizarea de energie electrică și termică, gaze, apă caldă și aer condiționat), diviziuni CAEN Rev. 2 precum și pe marile grupe industriale.

Pentru calculul indicilor producției industriale se utilizează un eșantion de produse reprezentative grupate în 718 subclase elementare CPSA 2015, pentru care se înregistrează date cantitative privind producția realizată.

**Nomenclatoarele utilizate la calculul indicelui producției industriale sunt:**

*Number of registered unemployed and unemployment rate;*

- *Ministry of Public Finances for:*  
*State budget, local budgets, state social insurance budget, unemployment insurance budget and single national insurance fund budget health;*
  - *National Bank of Romania for:*  
*Monetary situation and exchange rate;*
  - *National Office of Trade Register for:*  
*Registrations of commercial companies with foreign participation in subscribed social capital;*
  - *Bucharest Stock Exchange for:*  
*Main indicators of capital market;*
  - *Ministry of Interior, The Directorate for Driving Licences and Vehicles Registration for:*  
*New registrations of road vehicles;*
  - *Ministry of Interior, Border Police General Inspectorate for:*  
*Arrivals/departures of foreign/Romanian visitors in/from Romania.*
- *The calculation methodologies for the statistical indicators are subject to a continuous process of revision and improvement, in order to accurately reflect the changes taking place in the economy, to adapt them to the new informational requirements and to align them to the statistical system of the European Union. Consequently, the following have been updated for several indicators:*
- *the coverage;*
  - *the surveying samples and the aggregation weights;*
  - *the methods of recalculation for the previously issued data in order to ensure the comparability a.s.o.*

## **INDUSTRY; INVESTMENTS; CONSTRUCTION**

### **INDUSTRY**

**The industrial production index (IPI)**, is a volume index and it measures the evolution of the results of industrial activities in one period as against another.

*The industrial production index is a Laspeyres type index and its use under this form requests the periodical revision of the weighting system and the ensuring of the representativeness for the selected product series.*

*According to the provisions of EC Regulation No 1165/1998 amended by the Regulation of European Parliament No 1158/2005 concerning short-term statistics, the calculation of the industrial production index includes CANE Rev.2: 05-35 divisions, excluding group 353.*

*The industrial production indices measure the industrial evolution per total and by CANE Rev 2 sections (mining and quarrying, manufacturing and electricity, gas, steam and air conditioning production and supply) and divisions as well as by broad industrial groups.*

*For the calculation of industrial production indices, it is used a sample of representative products grouped in 718 elementary subclasses CPSA 2015 is used, for which quantitative data regarding the achieved production are registered.*

**The nomenclatures used to calculate the industrial production index are:**

- *Clasificarea Activităților Economiei Naționale (CAEN Rev. 2)*
- *Clasificarea produselor și serviciilor asociate activităților (CPSA 2015).*
- *Marile grupe industriale* (industria bunurilor intermediare, industria bunurilor de capital, industria bunurilor de folosință îndelungată, industria bunurilor de uz curent, industria energetică) reprezintă un nomenclator agregat de diviziuni sau grupe CAEN Rev. 2 utilizat în statistica europeană pentru caracterizarea industriei după destinația bunurilor produse.

Industria bunurilor intermediare cuprinde următoarele diviziuni, respectiv grupe CAEN Rev. 2: 07, 08, 09, 106, 109, 131, 132, 133, 16, 17, 201, 202, 203, 205, 206, 22, 23, 24, 255, 256, 257, 259, 261, 268, 271, 272, 273, 274, 279.

Industria bunurilor de capital cuprinde următoarele diviziuni, respectiv grupe CAEN Rev. 2: 251, 252, 253, 254, 262, 263, 265, 266, 28, 29, 301, 302, 303, 304, 325, 33.

Industria bunurilor de folosință îndelungată cuprinde următoarele diviziuni, respectiv grupe CAEN Rev. 2: 264, 267, 275, 309, 31, 321, 322.

Industria bunurilor de uz curent cuprinde următoarele diviziuni, respectiv grupe CAEN Rev. 2: 101, 102, 103, 104, 105, 107, 108, 11, 12, 139, 14, 15, 18, 204, 21, 323, 324, 329.

Industria energetică cuprinde următoarele diviziuni, respectiv grupe CAEN Rev. 2: 05, 06, 19, 351, 352.

- *PRODRUM - Nomenclatorul de produse și servicii industriale* utilizat la colectarea datelor privind producția industrială este total armonizat cu nomenclatorul utilizat în țările U.E., respectiv Lista PRODCOM. Pozițiile din cadrul nomenclatorului PRODRUM sunt rezultatul detalierii subclaselor elementare CPSA 2015. Toate pozițiile PRODRUM sunt la același nivel de nominalizare, eventualele grupări solicitate pentru cerințele de analiză și diseminare, obținându-se prin prelucrare, pe baza criteriilor de structurare utilizate pentru definirea fiecărei poziții.

Nomenclatorul de produse industriale (PRODRUM) cuprinde 3342 produse și caracterizează activitățile industriale din secțiunile CAEN Rev. 2: B, C și D.

- Nivelul de subclasă elementară CPSA reprezintă primul nivel de calcul al IPI. Cele 3342 produse PRODRUM se agregă în 1188 subclase elementare CPSA, din care 718 sunt luate în calculul IPI.

- *Nomenclatorul operatorilor economici* care furnizează lunar date privind producția fizică industrială cuprinde un eșantion reprezentativ de întreprinderi cu activitate principală de industrie (CAEN Rev. 2: 05÷35) și care este constituit din totalitatea întreprinderilor cu peste 50 de salariați și dintr-un eșantion de întreprinderi cu număr de salariați cuprins între 4-49, astfel încât să se asigure un grad de reprezentativitate de cca 90% la nivel de total industrie și minim 80% la nivel de diviziune CAEN Rev.2, reprezentativitate calculată pe baza cifrei de afaceri.

Pentru o mai bună reprezentare a industriei alimentare, datorită specificului acesteia, în eșantionul de întreprinderi industriale sunt incluse și societățile

- The Classification of Activities in the National Economy (CANE Rev. 2).
- The Classification of products associated to activities (CPSA 2015).
- Broad industrial groups (*intermediate goods industry, capital goods industry, durable goods industry, current use goods industry, energy industry*) represent an aggregated nomenclature of CANE Rev. 2 divisions or groups used in the European statistics for industry characterization by destination of produced goods.

*Intermediate goods industry includes the following CANE Rev. 2 divisions, respectively groups: 07, 08, 09, 106, 109, 131, 132, 133, 16, 17, 201, 202, 203, 205, 206, 22, 23, 24, 255, 256, 257, 259, 261, 268, 271, 272, 273, 274, 279.*

*Capital goods industry includes the following CANE Rev. 2 divisions, respectively groups: 251, 252, 253, 254, 262, 263, 265, 266, 28, 29, 301, 302, 303, 304, 325, 33.*

*Durable goods industry includes the following CANE Rev. 2 divisions, respectively groups: 264, 267, 275, 309, 31, 321, 322.*

*Current use goods industry includes the following CANE Rev. 2 divisions, respectively groups: 101, 102, 103, 104, 105, 107, 108, 11, 12, 139, 14, 15, 18, 204, 21, 323, 324, 329.*

*Energy industry includes the following CANE Rev.2 divisions, respectively groups: 05, 06, 19, 351, 352.*

- PRODRUM - The Nomenclature of Industrial Products and Services used for the collection of data regarding the industrial production is fully harmonised with the nomenclature used in European Union countries, respectively the PRODCOM List. The positions from the PRODRUM nomenclature are the result of CPSA 2015 detailing elementary subclasses. All PRODRUM headings are at the same level of nominalization, possible groups required for analysis and dissemination being obtained by processing, based on the structuring criteria used to define each heading.

The Nomenclature of Industrial Products (PRODRUM) includes 3342 products and characterizes the industrial activities of the CANE Rev. 2: B, C and D sections.

- CPSA elementary subclass level represents the first IPI calculation level. The 3342 PRODRUM products are aggregated into 1188 CPSA elementary subclasses, of which 718 are included into IPI calculation.

- The Nomenclature of economic operators, which provides monthly data on industrial physical production, includes a representative sample of enterprises having industry as their main activity (CANE Rev.2: 05÷35) and includes all the enterprises having with over 50 employees and a sample of enterprises having 4-49 employees, so that a representativeness of about 90% should be ensured at the level of total industry and minimum 80% at the level of CANE Rev. 2 division, this representativeness being calculated based on turnover.

For a better representation of food industry, due to its specific, the sample of industrial enterprises also includes commercial companies having agriculture as

comerciale cu activitate principală de agricultură, dar care au subunități specializate în fabricarea produselor agroalimentare.

### **Construirea sistemului de ponderare și algoritmul de calcul**

Agregarea indicilor primari ai producției industriale se realizează printr-un sistem de ponderări succesive, utilizându-se pentru agregarea la nivel de subclasă elementară CPSA - nivel de agregare superior al PRODROM-ului, prețul mediu unitar din anul de bază (2015), iar pentru nivelurile de agregare superioare (clasă, grupă, diviziune, secțiune CAEN Rev. 2 sau mare grupă industrială) folosindu-se ca element de ponderare valoarea adăugată brută la costul factorilor calculată conform conturilor naționale (VABCF) din anul de bază (2015).

Primul nivel de agregare este nivelul clasei CAEN Rev. 2, următoarele niveluri de agregare fiind determinate ca o medie aritmetică ponderată a indicilor claselor, grupelor, diviziunilor, secțiunilor CAEN Rev. 2, marilor grupe industriale, cu VABCF corespunzătoare din anul de bază (2015).

Indicii pentru marile grupe industriale se obțin prin agregarea indicilor la nivelul grupelor CAEN Rev. 2 componente, ponderate cu VABCF corespunzător. Indicii producției industriale pe total industrie se obțin prin agregarea indicilor calculați la nivel de diviziune CAEN Rev. 2.

Pe lângă indicii bruti ai producției industriale, se calculează lunar și indici ajustați cu numărul de zile lucrătoare prin **metoda regresivă**, metodă recomandată de regulamentele europene referitoare la indicatorii pe termen scurt (Regulamentul Consiliului nr. 1165/1998).

Pentru ajustarea seriilor s-a folosit pachetul de programe Jdemetra + v2.2 (metoda TRAMO/SEATS), care realizează estimarea efectului numărului de zile lucrătoare diferit de la o lună la alta și efectului calendarului (an bisect și alte sărbători naționale) precum și identificarea și corectarea valorilor extreme (schimbări de nivel ocazionale, tranzitorii sau permanente) și interpolarea valorilor lipsă.

Seria ajustată cu numărul de zile lucrătoare s-a obținut prin eliminarea din seria brută a acestor efecte, cu ajutorul unor coeficienți de corecție, stabiliți în funcție de modelul de regresie folosit (aditiv sau multiplicativ).

Ajustarea nivelurilor agregate s-a realizat prin **metoda directă** care presupune ajustarea directă a seriilor agregate. Utilizarea metodei directe poate conduce la unele inconsistențe în seriile de date (respectiv, agregatele să nu fie cuprinse întotdeauna între valorile componentelor din care provin).

Indicii producției industriale sunt provizorii și se revizuiesc pe baza rectificărilor ce se efectuează retroactiv de către întreprinderile din eșantion, asupra datelor furnizate anterior de către acestea.

### **Indicele productivității muncii în industrie**

Indicele productivității muncii în industrie este indicatorul ce caracterizează eficiența muncii depuse într-o anumită perioadă în cadrul activității industriale și se calculează

*their main activity, but which have subunits specialised in the fabrication of agro-food products.*

### **Building up the weighting system and the calculation algorithm**

*Primary indices of industrial production are aggregated by a system of successive weightings, using for the aggregation at the level of CPSA elementary subclass – PRODROM, level of upper aggregation, the unit average price of the base year (2015), while for upper aggregation levels (CANE Rev. 2 class, group, division, section or broad industrial group), the gross value added at the cost of factors calculated according to national accounts (GVACF) of the base year (2015) is used as weighting element.*

*The first aggregation level is the level of CANE Rev. 2 class, the next aggregation levels being determined as a weighted arithmetic mean of the CANE Rev. 2 classes, groups, divisions, sections, of broad industrial groups, with the corresponding GVACF of the base year (2015).*

*The indices for the broad industrial groups are obtained by the aggregation of the CANE Rev. 2 component group indices, weighted with the corresponding GVACF. The industrial production indices per total industry are obtained through the aggregation of indices calculated at the level of the CANE Rev. 2 division.*

*Besides gross indices of industrial production, the indices adjusted with the number of working days are also monthly calculated using the **regressive method**, which is recommended by European regulations regarding short-term indicators (Council Regulation No 1165/1998).*

*To adjust the series, was used JDemetra + v2.2 software package (TRAMO / SEATS) was used, estimating the effect of working days number, different from one month to another and the calendar effect (leap year and other national holidays) as well as for the identification and correction of outliers (occasional, transitional or permanent changes) and interpolation of missing values.*

*The working days adjusted series was obtained by eliminating these effects from the unadjusted series supported by some correction coefficients, set up according to the regression model used (additive or multiplicative).*

*The adjustment of the aggregated levels was made through the **direct method**, which involves the direct adjustment of the aggregated series. The use of the direct method may lead to inconsistencies in the data series (namely, the aggregates are not always ranging between the values of the components they come from).*

*The industrial production indices are provisional and are revised based on the corrections retroactively done by the enterprises in the sample, on the data previously provided.*

### **Labour productivity index in industry**

*The labour productivity index in industry is the indicator which characterizes the efficiency of work carried out during a certain period within the industrial activity and is*

ca raport între indicele brut al producției industriale și indicele numărului mediu de salariați din industrie.

Indicii productivității muncii în industrie sunt calculați pe total industrie, secțiuni (industria extractivă, prelucrătoare și producția și furnizarea de energie electrică și termică, gaze, apă caldă și aer condiționat), diviziuni CAEN Rev.2, precum și pe marile grupe industriale.

Indicii lunari ai productivității muncii în industrie sunt provizorii și se revizuiesc pe baza rectificărilor ce se efectuează retroactiv de către operatorii economici din eșantion.

**Cifra de afaceri** reprezintă veniturile totale înregistrate de către întreprindere în perioada de referință, provenite atât din activitatea principală, cât și din activitățile secundare exercitate de aceasta. Cifra de afaceri nu include TVA și veniturile din vânzarea sau transferul de mijloace fixe.

Nomenclatorul operatorilor economici ce furnizează lunar date privind cifra de afaceri din industrie, cuprinde operatorii economici care au ca activitate principală industria (CAEN Rev.2 diviziunile: 05÷33).

Cercetarea statistică este de tip selectiv. Tipul de sondaj utilizat și procedeul de extragere a eșantionului pentru această cercetare statistică este cel al sondajului stratificat simplu aleator, în care straturile sunt definite în funcție de activitatea economică și clasa de mărime în funcție de numărul de salariați.

Datorită necesităților privind comparabilitatea rezultatelor pe grupe de activități omogene cât și la nivel de întreprindere de la o perioadă la alta, categoria întreprinderilor cu potențial economic ridicat, se cercetează exhaustiv (50 de salariați și peste).

În conformitate cu prevederile Regulamentului CE nr. 1165/1998 amendat cu Regulamentul Parlamentului European nr. 1158/2005 cu privire la statisticile pe termen scurt, în calculul indicelui cifrei de afaceri, se cuprind diviziunile CAEN Rev.2: 05÷33.

Indicii valorici ai cifrei de afaceri sunt indici de tip Laspeyres și măsoară evoluția acesteia pe total, secțiuni, diviziuni CAEN Rev.2, precum și pe marile grupe industriale.

Indicele cifrei de afaceri pe total (piața internă și piața externă) se calculează ca medie ponderată dintre indicele cifrei de afaceri pe piața internă și indicele cifrei de afaceri pe piața externă, pe fiecare nivel de agregare (diviziune, secțiune, mare grupă industrială și total industrie). Anul de bază și sistemul de ponderare sunt aferente anului 2015. Ponderile sunt calculate pe baza cifrei de afaceri, conform rezultatelor Anchetei Structurale în Întreprinderi din anul de bază (2015).

**Marile grupe industriale** (industria bunurilor intermediare, industria bunurilor de capital, industria bunurilor de folosință îndelungată, industria bunurilor de uz curent, industria energetică) reprezintă un nomenclator agregat de diviziuni sau grupe CAEN Rev.2 utilizat în statistica europeană pentru caracterizarea industriei după destinația bunurilor produse.

Industria bunurilor intermediare cuprinde următoarele diviziuni, respectiv grupe CAEN Rev. 2: 07, 08, 09, 106, 109, 131, 132, 133, 16, 17, 201, 202, 203, 205, 206, 22, 23, 24, 255, 256, 257, 259, 261, 268, 271, 272, 273, 274, 279.

*calculated as a ratio between the gross industrial production index and the index of average number of employees in industry.*

*Labour productivity indices in industry are calculated per total industry, by CANE Rev 2 sections (mining and quarrying, manufacturing and electricity, gas, steam and air conditioning production and supply) and divisions, as well as by broad industrial groups.*

*Monthly labour productivity indices in industry are provisional and they are revised on the basis of retroactive corrections made by economic operators from the sample.*

**The turnover** represents the total income registered by the enterprise in the reference period, coming both from its main activity and from secondary activities. The turnover does not include VAT and income from sale or transfer of fixed assets.

The Nomenclature of economic operators monthly providing data on industry turnover includes economic operators having industry as main activity (CANE Rev.2: 05÷33 divisions).

The statistical survey is selective. The survey type used and the method of taking over the sample for this statistical survey, is the random simple stratified survey, in which strata are defined according to economic activity and to size class, depending on the number of employees.

Due to the needs regarding the comparability of results by homogenous activity group and at enterprise level from one period to another, the category of enterprises with high economic potential (50 employees and over) is exhaustively surveyed.

According to the stipulations of EC Regulation No 1165/1998 amended by the Regulation of European Parliament No 1158/2005 concerning the short term statistics, the calculation of the turnover index includes CANE Rev. 2: 05÷33 divisions.

Turnover value indices are Laspeyres type indices and measure its evolution per total, by CANE Rev.2 sections and divisions, as well as by broad industrial groups.

Turnover index per total (domestic and non-domestic market) is calculated as the weighted mean between the turnover index on domestic market and the turnover index on non-domestic market, by each aggregation level (division, section, broad industrial group and total industry). The base year and the weighting system are for the year 2015. The weights are calculated based on the turnover, according to the results of the Structural Business Survey in the base year (2015).

Broad industrial groups (intermediate goods industry, capital goods industry, durable goods industry, current use goods industry, energy industry) represent an aggregate nomenclature of CANE Rev. 2 divisions or groups used in European statistics to characterize industry by destination of goods.

Intermediate goods industry includes the following divisions, CANE Rev. 2, respectively groups: 07, 08, 09, 106, 109, 131, 132, 133, 16, 17, 201, 202, 203, 205, 206, 22, 23, 24, 255, 256, 257, 259, 261, 268, 271, 272, 273, 274, 279.

Industria bunurilor de capital cuprinde următoarele diviziuni, respectiv grupe CAEN Rev. 2: 251, 252, 253, 254, 262, 263, 265, 266, 28, 29, 301, 302, 303, 304, 325, 33.

Industria bunurilor de folosință îndelungată cuprinde următoarele diviziuni, respectiv grupe CAEN Rev. 2: 264, 267, 275, 309, 31, 321, 322.

Industria bunurilor de uz curent cuprinde următoarele diviziuni, respectiv grupe CAEN Rev. 2: 101, 102, 103, 104, 105, 107, 108, 11, 12, 139, 14, 15, 18, 204, 21, 323, 324, 329.

Industria energetică cuprinde următoarele diviziuni CAEN Rev. 2: 05, 06, 19.

Indicii cifrei de afaceri sunt provizorii și se revizuiesc pe baza rectificărilor ce se efectuează retroactiv de către întreprinderile din eșantion.

**Comenzile noi** din industrie reprezintă valoarea contractelor încheiate în luna de referință între un producător și un client și privesc livrările de bunuri și servicii aferente producătorului, indiferent de perioada în care urmează a fi onorate.

Nu sunt incluse taxele legate de produse (cum ar fi TVA), rabaturile și discount-urile, atunci când acestea sunt acordate contractual.

Indicii comenzilor noi măsoară evoluția acestora pe total industrie prelucrătoare care lucrează pe bază de comenzi, diviziunile CAEN Rev.2 (13, 14, 17, 20, 21, 24+30) precum și pe marile grupe industriale care lucrează pe bază de comenzi.

Se utilizează Nomenclatorul operatorilor economici folosit la colectarea cifrei de afaceri din industrie, pentru operatorii economici din industria prelucrătoare care lucrează pe bază de comenzi (CAEN Rev. 2 diviziunile : 13, 14, 17, 20, 21, 24+30).

*Marile grupe industriale* (industria bunurilor intermediare, industria bunurilor de capital, industria bunurilor de folosință îndelungată, industria bunurilor de uz curent) reprezintă un nomenclator agregat de diviziuni sau grupe CAEN Rev. 2 utilizat în statistica europeană pentru caracterizarea industriei după destinația bunurilor produse.

Industria bunurilor intermediare cuprinde următoarele diviziuni, respectiv grupe CAEN Rev. 2: 131, 132, 133, 17, 201, 202, 203, 205, 206, 24, 255, 256, 257, 259, 261, 268, 271, 272, 273, 274, 279.

Industria bunurilor de capital cuprinde următoarele diviziuni, respectiv grupe CAEN Rev. 2: 251, 252, 253, 254, 262, 263, 265, 266, 28, 29, 301, 302, 303, 304.

Industria bunurilor de folosință îndelungată cuprinde următoarele grupe CAEN Rev. 2: 264, 267, 275, 309.

Industria bunurilor de uz curent cuprinde următoarele diviziuni, respectiv grupe CAEN Rev. 2: 139, 14, 204, 21.

Indicii valorici ai comenzilor noi sunt indici de tip Laspeyres și măsoară evoluția acestora pe total, secțiuni, diviziuni CAEN Rev.2, precum și pe marile grupe industriale. Anul de bază și sistemul de ponderare sunt aferente anului 2015. Ponderile sunt calculate pe

*Capital goods industry includes the following divisions CANE Rev. 2, respectively groups: 251, 252, 253, 254, 262, 263, 265, 266, 28, 29, 301, 302, 303, 304, 325, 33.*

*Durable goods industry includes the following divisions CANE Rev. 2, respectively groups: 264, 267, 275, 309, 31, 321, 322.*

*Current use goods industry includes the following divisions CANE Rev. 2, respectively groups: 101, 102, 103, 104, 105, 107, 108, 11, 12, 139, 14, 15, 18, 204, 21, 323, 324, 329.*

*Energy industry includes the following CANE Rev. 2: 05, 06, 19 divisions.*

*Turnover indices are provisional and they are revised based on the corrections that are retroactively done by the enterprises from the sample.*

**New orders** in industry represent the value of contracts from the reference month between a producer and a customer and refer to the deliveries of goods and services related to the producer, no matter the period when they are to be provided.

Taxes on products (such as VAT), trade discounts and other discounts, are not included when they are granted by contract.

Indices of new orders measure their evolution per total manufacturing, working based on orders, for CANE Rev. 2 divisions (13, 14, 17, 20, 21, 24+30) as well as by broad industrial groups working based on orders.

The Nomenclature of economic operators is used in order to collect turnover from industry, for economic operators from manufacturing, working based on orders (CANE Rev.2 divisions: 13, 14, 17, 20, 21, 24+30).

Broad industrial groups (*intermediate goods industry, capital goods industry, durable goods industry, current use goods industry*) represent an aggregated nomenclature by CANE Rev. 2 divisions or groups used in the European statistics to characterize the industry by destination of produced goods.

*Intermediate goods industry includes the following divisions CANE Rev. 2, respectively groups: 131, 132, 133, 17, 201, 202, 203, 205, 206, 24, 255, 256, 257, 259, 261, 268, 271, 272, 273, 274, 279.*

*Capital goods industry includes the following divisions CANE Rev. 2, respectively groups: 251, 252, 253, 254, 262, 263, 265, 266, 28, 29, 301, 302, 303, 304.*

*Durable goods industry includes the following groups CANE Rev. 2: 264, 267, 275, 309.*

*Current use goods industry includes the following divisions CANE Rev.2, respectively groups: 139, 14, 204, 21.*

*New orders value indices are Laspeyres type indices and measure its evolution per total, by CANE Rev.2 sections and divisions, as well as by broad industrial groups. The base year and the weighting system are for the year 2015. The weights are calculated based on the turnover,*

baza cifrei de afaceri, conform rezultatelor Anchetei Structurale în Întreprinderi din anul de bază (2015). Indicii comenzilor noi sunt provizorii și se revizuiesc pe baza rectificărilor ce se efectuează retroactiv de către întreprinderile din eșantion.

### **Indicele prețurilor producției industriale pe total (piața internă și piața externă)**

Indicele prețurilor producției industriale măsoară evoluția de ansamblu a prețurilor produselor/serviciilor industriale fabricate și livrate în primul stadiu de comercializare de producătorii interni într-o anumită perioadă (denumită perioadă curentă) față de o perioadă anterioară (denumită perioadă de referință).

Sfera de cuprindere a indicelui prețurilor producției industriale este reprezentată de ansamblul produselor fabricate și comercializate (la intern și/sau la export) de către operatorii economici a căror activitate principală se înscrie în cadrul diviziunilor CAEN Rev.2: 05+36.

Variabila observată este prețul de producție asociat acestor tranzacții care va fi determinat în funcție de vânzător (operator economic), de specificul produsului supus tranzacționării, de tipul de cumpărător și de alte caracteristici ale tranzacției.

Numărul mare de tranzacții efectuate de operatorii economici industriali, în cadrul economiei naționale, face imposibilă urmărirea lor în totalitate. De aceea, observarea și culegerea prețurilor de vânzare a produselor industriale care intră în calculul indicelui prețurilor producției industriale se realizează pe un eșantion reprezentativ de operatori economici în cadrul fiecărei clase de activitate CAEN Rev.2, având la bază un nomenclator unic de produse industriale.

De asemenea indicele prețurilor producției industriale acoperă aproape în totalitate sectoarele industriilor extractivă și prelucrătoare, precum și sectorul energetic. În calculul indicelui, conform Regulamentului CE nr. 1165/1998 amendat cu Regulamentul Parlamentului European nr. 1158/2005 cu privire la statisticile pe termen scurt, nu se cuprind:

- extracția minereurilor de uraniu și toriu;
- prelucrarea combustibililor nucleari;
- fabricarea armamentului și muniției;
- construcția de nave și bărci;
- fabricarea de aeronave și nave spațiale;
- fabricarea vehiculelor militare de luptă;
- colectarea și epurarea apelor uzate;
- colectarea, tratarea și eliminarea deșeurilor; activități de recuperare a materialelor reciclabile;
- activități și servicii de decontaminare;
- producția fabricată și livrată în cadrul aceluiași operator economic (consumul intern).

Produsele fabricate de operatorii economici selectați în eșantion sunt tratate în mod diferit în funcție de principalele destinații ale acestora, piața internă și export.

Principalele **nomenclatoare** utilizate în calculul indicelui prețurilor producției industriale sunt:

### **Nomenclatorul operatorilor economici**

Principalele surse de date pentru construirea eșantionului de operatori economici le constituie Registrul Statistic al Întreprinderilor (REGIS) și cercetarea statistică anuală PRODRUM (din anul de referință 2015). Pe baza datelor din cercetarea statistică PRODRUM, operatorii economici sunt ordonați descrescător după valoarea livrărilor în cadrul fiecărei

according to the results of the Structural Business Survey in the base year (2015).

Indices of new orders are provisional and are revised based on the corrections retroactively done by enterprises from the sample.

### **Industrial production price index per total (domestic and non-domestic market)**

The industrial production price index measures the evolution of prices for industrial products/services manufactured and delivered during the first marketing stage by domestic producers in a certain period (called current period) as against the previous period (called reference period).

The coverage of the industrial production price index is represented by all the products manufactured and sold (on domestic market and/or non-domestic market) by economic operators whose main activity is included in CANE Rev.2: 05+36 divisions.

The observed variable represents the production price associated to these transactions, which is to be determined according to the seller (economic operator), to the specific product subject of transaction and to the type of buyer and other characteristics of the transaction.

The great number of transactions carried out by industrial economic operators, within the national economy, makes impossible their pursuing as a whole. Therefore, the observation and collection of selling prices for industrial products used to calculate the industrial production price index are carried out on a representative sample of economic operators for each CANE Rev.2 activity class, according to a unique nomenclature of industrial products.

The industrial production price index also covers almost totally the sector of mining and quarrying and manufacturing, as well as the energy sector.

The calculation of the index, according to EC Regulation No 1165/1998 amended by the Regulation of European Parliament No 1158/2005 concerning the short-term statistics, does not include:

- mining of uranium and thorium ores;
- processing of nuclear fuels;
- manufacture of weapons and ammunition;
- building of ships and boats;
- manufacture of air and spacecraft;
- manufacture of military fighting vehicles;
- collection and purification of waste waters;
- waste collection, treatment and disposal; activities of recycling materials recovery;
- decontamination activities and services;
- production manufactured and delivered within the same economic operator (internal consumption).

The products manufactured by economic operators selected in the sample are differently treated according to their main destinations, domestic market and export.

The main **nomenclatures** used in the calculation of the industrial production price index are:

### **Nomenclature of economic operators**

The main data sources for building up the sample of economic operators is represented by the Business Register (REGIS) and the annual PRODRUM survey (for the reference year 2015). Based on the data from the PRODRUM statistical survey, the economic operators are structured in descending order by value of sales in each CANE Rev.2 activity class, keeping in the sample

clase de activitate CAEN Rev.2, reținându-se în eșantion operatorii economici a căror valoare a livrărilor reprezintă cel puțin 70% din totalul clasei CAEN Rev.2.

Gradul de acoperire obținut este cuprins între 70% și 100%.

#### **Nomenclatorul de produse**

Urmărirea și înregistrarea prețurilor sortimentelor fabricate și livrate de operatorii economici din eșantion se va face pe baza unui nomenclator unic de produse industriale - PRODRUM ce caracterizează activitățile B, C, D și E din CAEN Rev.2. Produsul cuprins în nomenclator reprezintă primul nivel de agregare a sortimentelor componente ce caracterizează mișcarea prețurilor producției industriale.

#### **Nomenclatorul de sortimente**

Sortimentul este un bun material care rezultă dintr-un proces tehnologic de fabricație bine definit, având caracteristici tehnico-funcționale specifice.

Sortimentul reprezintă nivelul elementar la care se urmărește prețul asociat tranzacțiilor.

Nomenclatorul de sortimente nu este unic pe țară, el se realizează la nivelul fiecărei unități de observare de către specialiștii statisticieni împreună cu specialiștii din cadrul operatorului economic.

#### **Construirea sistemului de ponderare și algoritmul de calcul**

Indicele prețurilor producției industriale este de tip Laspeyres și se determină pe baza unui sistem de ponderi constante.

Sistemul de ponderi utilizat în calculul indicelui prețurilor producției industriale se stabilește separat pe destinații, după cum acesta servește la calculul indicelui prețurilor producției industriale livrată pieței interne sau indicelui prețurilor producției industriale livrată la export. Valorile de ponderare pe destinații pentru toate nivelele de agregare s-au determinat din Ancheta Statistică Anuală (structurală) în întreprinderi din anul de referință 2015.

Indicele prețurilor producției industriale pe total (piața internă și piața externă) se calculează ca medie aritmetică ponderată dintre indicele prețurilor producției industriale livrată pe piața internă și indicele prețurilor producției industriale livrată pe piața externă, pe fiecare nivel de agregare (clasă, grupă, diviziune, secțiune, total industrie).

#### **ENERGIE**

**Resursele de energie primară** se determină în cursul anului numai pentru sortimentele principale, pe baza cantităților rezultate din producția internă și din import.

Transformarea în combustibil convențional se efectuează în funcție de aportul energetic al fiecărui purtător de energie primară. Unitatea de măsură este tona echivalent petrol (t.e.p.) în acord cu publicațiile internaționale în domeniu. Aceasta reprezintă, prin convenție, un combustibil cu puterea calorică de 41868 kJ/kg (10000 kcal/kg). Pentru energia electrică, cu excepția energiei nucleare-electrice, transformarea se face pe baza potențialului energetic al acesteia (0,086 t.e.p./kWh), în conformitate cu statistica energetică europeană, metodologie denumită generic "sistemul energiei finale". Energia nucleare-electrică se transformă în combustibil convențional pe baza randamentului de producere, conform metodologiei internaționale.

*the economic operators whose value of sales represents at least 70% of total CANE Rev.2 class.*

*The obtained coverage is between 70% and 100%.*

#### **Nomenclature of products**

*Pursuing and registering the prices of assortments manufactured and delivered by economic operators in the sample rely on an unique nomenclature of industrial products - PRODRUM which characterizes the activity of B, C, D and E sections of CANE Rev.2. The product included in the nomenclature represents the first aggregation level of component assortments characterizing the movement of industrial production prices.*

#### **Nomenclature of assortments**

*The assortment is a material good resulting from a well-defined manufacturing technological process, having specific technical and functional characteristics.*

*The assortment represents the elementary level of pursuing the price associated to the transactions.*

*The nomenclature of assortments is not unique at national level; it is carried out at the level of each observation unit by expert statisticians together with the specialists of the economic operator.*

#### **Building up the weighting system and the calculation algorithm**

*The industrial production price index is a Laspeyres type index and is determined based on a system of constant weights.*

*The system of weights used in the calculation of the industrial production price index is established separately by destination, as it is used for the calculation of industrial production price index, delivered for domestic market or export. The weighting values by destination for all the aggregation levels were determined from the Annual (structural) Statistical Business Survey from base year 2015.*

*Industrial production price index per total (domestic and non-domestic market) is calculated as a weighted arithmetic mean between the industrial production price index for domestic market and the industrial production price index for non-domestic market, by each level of aggregation (class, group, division, section, total industry).*

#### **ENERGY**

**The primary energy resources** are determined during the year only for the main assortments, based on the quantities from domestic production and import.

*The transformation into conventional fuel is carried out according to the energy contribution of each primary energy bearer. The unit of measure is the tonne oil equivalent (t.o.e.) according to international publications in the field. It represents, by convention, a fuel with a calorific power of 41868 kJ/kg (10000 kcal/kg). For electric energy, except nuclear-electric energy, the transformation is based on its energy potential (0.086 t.o.e./kWh), according to the European energy statistics, the methodology being generically called "the final energy system". Nuclear-electric energy is changed into conventional fuel, based on the production yield, according to the international methodology.*

**Energia electrică din import** cuprinde cantitatea efectiv intrată pe teritoriul național pe baza contractelor de import, taxelor de tranzit și schimburilor cu alte sisteme naționale interconectate.

**Balanța energiei electrice** se întocmește pe baza datelor de producție și consum în economie, precum și a celor furnizate de C.N. TRANSELECTRICA S.A. și de societăți comerciale distribuitoare de energie electrică privind consumul de energie electrică pentru iluminatul public, consumul populației și consumul propriu tehnologic în rețele și stații.

**Sursa datelor:** datele privind producția sunt obținute prin cercetarea statistică a tuturor unităților producătoare de resurse energetice.

Datele privind **comerțul internațional cu bunuri** sunt obținute astfel:

- pentru comerțul extra-UE de la Direcția Generală a Vamilor (D.G.V.), care realizează colectarea și prelucrarea declarațiilor vamale de export și import (Sistemul Statistic Extrastat);
- pentru comerțul intra-UE, prin intermediul declarațiilor statistice Intrastat colectate de I.N.S. de la operatorii economici care au realizat schimburi intra-UE de bunuri (conform Legii nr. 422/2006) și pe baza declarațiilor vamale aferente schimburilor comerciale intra-UE furnizate de D.G.V. (Sistemul Statistic Intrastat);
- pentru energie electrică și gaz natural, datele cantitative sunt furnizate de operatorii de rețea (C.N. Transelectrica S.A. și S.N.T.G.N. Transgaz SA.).

În cadrul importului și exportului, nu sunt cuprinse cantitățile fizice de energie electrică care tranzitează teritoriul național.

## INVESTIȚII

**Investițiile nete (noi)** reprezintă cheltuielile destinate creării de noi mijloace fixe, dezvoltării, modernizării și reconstrucției celor existente, precum și valoarea serviciilor legate de transferul de proprietate asupra mijloacelor fixe existente și al terenurilor preluate cu plată de la alte unități (taxe notariale, comisioane, cheltuieli de transport, de manipulare etc.). Nu se cuprind în volumul investițiilor nete valoarea terenurilor, a mijloacelor fixe din țară și din import, care au mai fost înregistrate ca mijloace fixe la alte unități din țară, valoarea aporturilor, sumele acordate în avans terților, precum și contravaloarea cumpărărilor de obiective în curs de execuție, inclusiv de natura lucrărilor geologice (considerându-se investiții doar sumele cheltuite ulterior cumpărării lor, pentru continuarea procesului de investiții).

Investițiile cuprind următoarele elemente de structură: lucrări de construcții (inclusiv lucrări de instalații și de montaj al utilajelor tehnologice și funcționale); utilaje (cu și fără montaj); mijloace de transport; alte cheltuieli de investiții (cheltuieli pentru lucrări geologice și de foraj, pentru cumpărarea animalelor de muncă, de producție și reproducție, plantații de viță de vie, pomi, împăduriri, cheltuieli pentru achiziționarea obiectelor de inventar gospodăresc de natura mijloacelor fixe, cheltuieli pentru studiile de cercetare și proiectare legate de obiectivele de investiții și pentru serviciile aferente transferului de proprietate).

**The electric energy from import** comprises the quantity which has effectively entered the national territory based on import contracts, transit fees and exchanges with other interconnected national systems.

**The electric energy balance** is determined based on the production and consumption data in the economy and data provided by the National Company TRANSELECTRICA S.A. and electric energy distribution companies regarding electric energy consumption for the public lighting, population consumption and own technological consumption in the networks and stations.

**The data source:** data on output are obtained from the statistical survey of all the units producing energy resources.

**Data on international trade in goods** are obtained as follows:

- for the extra-EU trade from the General Customs Directorate (G.C.D.) which collects and processes exports and imports custom declarations (Extrastat Statistical System);
- for those related to intra-EU trade, based on Intrastat statistical declarations collected by N.I.S. from economic operators which performed intra-EU exchanges of goods (in compliance with Law No 422/2006 and based on custom declaration related to intra-EU commercial exchanges supplied by G.C.D. (Intrastat Statistical System);
- for electricity and natural gas, quantitative data are provided by network operators (C.N. Transelectrica S.A. and S.N.T.G.N. Transgaz S.A.).

Import and export do not include physical quantities of electricity in transition of national territory.

## INVESTMENTS

**Net (new) investments** represent the expenditure for new fixed assets, development, modernisation and reconstruction of existent ones, as well as the value of services related to the ownership transfer over the existent fixed assets and over the lands taken over from other units with payment (notary fees, commissions, transport expenditure, handling etc.). The volume of net investments does not include the value of lands, of fixed assets from the country and from import, which have been already registered as fixed assets in the other units from the country, the value of contributions, the amounts granted in advance to third parties, as well as the equivalent value of purchased objectives under execution, including geological works (being considered investment only the amounts spent after their purchase, in order to carry on the investment process).

Investments include the following structure elements: construction works (including installation works and assembly of technological and functional equipment); equipment (with and without assembly); transport means; other investment expenditure (expenditure for geological works and drilling, for purchasing labour, production and reproduction animals, vineyards, tree plantations, afforestations, expenditure for purchasing household inventory objects such as fixed assets, expenditure for research and design studies related to investment objectives and for services related to ownership transfer).



Cercetarea statistică privind investițiile este de tip selectiv. Pentru extragerea eșantionului se utilizează sondajul stratificat simplu aleator în care straturile sunt definite în funcție de activitatea și mărimea întreprinderii. Fac obiectul cercetării statistice operatorii economici, unitățile social-culturale, unitățile administrației publice centrale și locale.

Pentru reîntregirea volumului de investiții la nivelul economiei naționale se determină volumul investițiilor făcute în gospodăriile populației, pe baza următorilor indicatori:

- achiziții de animale și cumpărări de utilaje agricole;
- cheltuieli pentru plantații de viță de vie și pomi.

Indicii de volum se determină prin deflatarea datelor cu un indice calculat pe baza:

- a) indicelui de cost în construcții pentru lucrările de construcții noi;
- b) indicilor prețurilor de producție din industrie pentru utilajele noi achiziționate din țară, pentru mobilier și alte obiecte de inventar;
- c) indicilor de preț pe piața țărănească pentru animalele cumpărate de populație;
- d) indicilor de preț pentru plantații de viță de vie și pomi.

## CONSTRUCȚII

**Valoarea lucrărilor de construcții executate** cuprinde lucrări de construcții noi, reparații capitale și lucrări de întreținere și reparații curente realizate de operatorii economici cu activitate principală în domeniu. Acest indicator se referă la lucrările de construcții terminate pe stadii fizice (a nu se confunda cu obiectul sau partea de obiect de construcție terminată).

**Construcțiile noi** reprezintă rezultatul acelor activități care determină direct crearea de noi spații (de locuit sau cu altă utilizare) sau crearea de noi structuri la construcțiile civile existente.

**Lucrările de reparații capitale la construcții existente** reprezintă complexul de lucrări care se execută la clădiri și construcții existente după expirarea fiecărui ciclu de funcționare prevăzut în normativele tehnice și care au ca scop menținerea caracteristicilor tehnico-economice ale construcțiilor pe întreaga durată de serviciu normată.

**Lucrările de întreținere și reparații curente** la clădiri și construcții existente reprezintă ansamblul de operații (zugrăvire, vopsire, repararea unor părți neînsemnate) ce se realizează la o construcție existentă pentru a asigura continuitatea folosirii ei, împiedicarea unei uzuri rapide și prelungirea duratei de funcționare.

Lucrările de construcții pot fi executate la următoarele tipuri de construcții:

- **Clădiri rezidențiale** - cele destinate exclusiv, sau în principal, pentru locuit (peste 50% din spațiul locuibil sau din volumul construit este utilizat pentru locuit). Se consideră clădiri rezidențiale și clădirile pentru colectivități (case de bătrâni, orfelinate, cămine).
- **Clădiri nerezidențiale** - cele destinate exclusiv, sau în principal, altor scopuri decât cele rezidențiale (hale industriale, magazine, cinematografe, birouri, spații administrative etc.)
- **Construcții inginerești** - obiecte de construcții care nu îndeplinesc caracteristicile de clădiri și au ca scop crearea condițiilor pentru realizarea activităților de

*The statistical survey on investments is selective. In order to extract the sample, a simple stratified survey is used, where strata are defined according to the enterprise activity and size.*

*Economic operators, social-cultural units, public, central and local administration units are subject to the statistical survey.*

*In order to complete the investment volume at the level of national economy, the investment volume in population households is determined based on the following indicators:*

- *purchases of animals and agricultural equipment;*
- *expenditure for vineyards and fruit tree plantations.*

*Volume indices are determined by deflating the data with an index calculated based on:*

- a) the construction cost index for new construction works;*
- b) industrial production cost indices for new equipment purchased in the country, for furniture and other inventory objects;*
- c) price indices on the peasant market for animals purchased by the population;*
- d) price indices for vineyards and fruit tree plantations.*

## CONSTRUCTION

**The value of executed construction works** includes new construction works, capital repairs and maintenance works and current repairs carried out by economic operators having construction as main activity. This indicator refers to finished construction works by physical stages (should be not confounded with the object or object part of finished construction).

**New construction** represents the result of those activities which directly determine the creation of new spaces (for habitation or with another destination) or the creation of new structures for existent civil construction.

**Capital repair works for existent construction** represent all the works carried out for existent buildings and construction after expiring each functioning cycle stipulated in technical norms and which aim at keeping the construction technical and economic characteristics during the whole forecast duration of service.

**Maintenance and current repair works for existent buildings and construction** represent all the operations (painting, dyeing, repair of insignificant parts) carried out for an existent construction in order to ensure the continuity of its use, to prevent its rapid wear out and to prolong its functioning duration.

*Construction works can be executed for the following construction types:*

- *Residential buildings – exclusively or mainly meant for habitation (over 50% of living floor or volume is used for habitation).*  
*The buildings for people collectivities (elderly homes, orphanages, hostels) are considered residential buildings.*
- *Non-residential buildings – exclusively or mainly meant for other purposes than residential ones (industrial halls, shops, cinemas, offices, administrative spaces a.s.o.).*
- *Civil engineering - construction objects which do not have the characteristics of a building and which have as purpose the creation of the conditions for production*

producție sau desfășurarea activităților social-culturale (drumuri, căi ferate, poduri, aeroporturi, stadioane etc.). Cercetarea statistică este de tip selectiv. Tipul de sondaj utilizat și procedeul de extragere a eșantionului pentru această cercetare statistică este cel al sondajului stratificat simplu aleator în care straturile sunt definite în funcție de activitatea economică și clasa de mărime în funcție de numărul de salariați.

Datorită necesităților privind comparabilitatea rezultatelor pe grupe de activități omogene, cât și la nivel de întreprindere de la o perioadă la alta, categoria întreprinderilor cu potențial economic ridicat (50 salariați și peste) se cercetează exhaustiv.

Indicii de volum în construcții se determină prin deflatarea datelor valorice cu indicii de cost în construcții pe tipuri de lucrări, respectiv obiecte de construcții. Indicii lucrărilor de construcții pe total se calculează ca medie aritmetică ponderată a indicilor pe tipuri de lucrări sau a indicilor pe obiecte de construcții. Ponderile utilizate la agregare sunt calculate pe baza cifrei de afaceri conform rezultatelor Anchetei Structurale în Întreprinderi din anul de referință (2015).

Pentru ajustarea seriilor s-a folosit pachetul de programe Jdemetra + v2.2 (metoda TRAMO/SEATS), care realizează estimarea efectului numărului de zile lucrătoare diferit de la o lună la alta și a efectului calendarului (an bisect și alte sărbători naționale) precum și identificarea și corectarea valorilor extreme (schimbări de nivel ocazionale, tranzitorii sau permanente) și interpolarea valorilor lipsă.

Seria ajustată cu numărul de zile lucrătoare s-a obținut prin eliminarea din seria brută a acestor efecte, cu ajutorul unor coeficienți de corecție, stabiliți în funcție de modelul de regresie folosit (aditiv sau multiplicativ).

Ajustarea nivelurilor agregate s-a realizat prin **metoda directă** care presupune ajustarea directă a seriilor agregate. Utilizarea metodei directe poate conduce la unele inconsistențe în seriile de date (respectiv, agregatele să nu fie cuprinse întotdeauna între valorile componentelor din care provin).

Estimarea componentelor neobservate: trend-ciclu, sezonabilitate și componenta neregulată se realizează de către programul SEATS pe baza modelelor ARIMA.

Seria ajustată de efectul zilelor lucrătoare și de sezonabilitate se obține prin eliminarea componentei sezoniere din seria ajustată de efectul zilelor lucrătoare.

**Indicii de cost în construcții** sunt calculați ca medie ponderată a indicilor de preț ai materialelor de construcții, ai utilajelor din construcții, ai cheltuielilor de transport și ai cheltuielilor indirecte precum și a indicelui câștigului salarial nominal brut din construcții. Ponderile utilizate pentru agregare reprezintă structura cheltuielilor în construcții rezultată pe baza anchetelor statistice specifice realizate cu periodicitate de 5 ani (cea mai recentă a fost realizată pentru anul de bază 2015).

Indicii de cost în construcții sunt calculați pe total ramură construcții (CAEN Rev.2: secțiunea F), pe elemente de structură (lucrări de construcții noi, reparații capitale și lucrări de întreținere și reparații curente) și pe tipuri de construcții (clădiri rezidențiale, clădiri nerezidențiale și construcții ingineresti).

*activities or for carrying out social and cultural activities (roads, railways, bridges, airports, stadiums a.s.o.).*

*The statistical survey is selective. The survey type used and the method of extracting the sample for this statistical survey is the simple random stratified survey in which strata are defined according to the economic activity and size class by number of employees.*

*Due to the needs for the comparability of results by homogenous activity groups and at enterprise level from one period to another, the category of enterprises with high economic potential (50 employees and over) is exhaustively surveyed.*

*Volume indices in construction are determined by deflating the value data with the cost indices in construction by work type, respectively construction object. Indices of construction works per total are calculated as weighted arithmetic mean of indices by work type or construction object. The weights used for aggregation are calculated based on the turnover according to the results of Structural Business Survey in the reference year (2015).*

*To adjust the series, JDemetra + v2.2 software package (TRAMO / SEATS) was used, estimating the effect of working days number, different from one month to another and the calendar effect (leap year and other national holidays) as well as for the identification and correction of outliers (occasional, transitional or permanent changes) and interpolation of missing values. The series adjusted with working days number was obtained by eliminating from the unadjusted series these effects, by means of correction coefficients, set up according to the regression model used (additive or multiplicative).*

*Aggregate levels were adjusted by **direct method** which implies the direct adjustment of aggregated series. The use of the direct method could lead to some inconsistencies in the data series (respectively, aggregates could not always range between the values of their original components).*

*Estimation of unobserved components: trend-cycle, seasonality and irregular component is done by the SEATS program based on ARIMA models.*

*The series adjusted with working days effect and seasonality is obtained by eliminating the seasonal component from the series adjusted with working days effect.*

***Cost indices in construction** are calculated as weighted mean of construction materials price indices, construction equipment indices, transport expenditure and indirect expenditure as well as the gross of nominal earnings index from the construction sector. The weights used for aggregation represent the expenditure structure in construction based on specific statistical surveys with 5-year periodicity (the last one was for the base year 2015).*

*Cost indices in construction are calculated per total construction branch (CANE Rev.2: F section), by structure elements (new construction works, capital repairs and maintenance and current repair works) and by construction type (residential buildings, non-residential buildings and engineering works).*

Indicii de cost în construcții sunt provizorii și se revizuiesc pe baza rectificărilor ce se efectuează retroactiv de către întreprinderile din eșantion, asupra datelor furnizate anterior de către acestea.

**Autorizația de construire** constituie actul de autoritate al administrației locale pe baza căruia se asigură aplicarea măsurilor prevăzute de lege referitoare la amplasarea, proiectarea, executarea și funcționarea construcțiilor.

Autorizația de construire se eliberează beneficiarului lucrării, în temeiul și cu respectarea documentațiilor de urbanism și amenajare a teritoriului, în vederea începerii lucrărilor de construcții.

**Clădirea** este construcția permanentă care se ridică deasupra solului, formând un tot, din punct de vedere constructiv și arhitectonic, izolată (distanțată) spațial sau despărțită de altele prin pereți exteriori, având acoperiș propriu și intrare separată.

**Clădirea rezidențială** este acea clădire care este folosită integral sau în cea mai mare parte (peste 50% din spațiul locuibil sau din volumul construit) pentru locuit.

**Clădiri rezidențiale pentru colectivități** sunt acele clădiri rezidențiale utilizate drept locuințe pentru colectivități, cum ar fi: centre de plasament, cămine și cămine spital pentru bătrâni etc.

**Clădiri nerezidențiale** sunt destinate în exclusivitate sau în principal altor scopuri decât cele rezidențiale, din această categorie făcând parte clădirile administrative și alte clădiri.

În categoria **alte clădiri** se cuprind: hoteluri și clădiri similare, clădiri pentru comerț cu ridicata și cu amănuntul, clădiri pentru transport și comunicații, clădiri industriale și agricole, clădiri pentru învățământ, știință, cultură și artă, ocrotirea sănătății, cultură fizică și agrement etc.

**Suprafața (aria) utilă desfășurată (totală)** rezultă din suprafața construită desfășurată, din care se scade suprafața ocupată de pereți (exclusiv pereții amovibili). Această cercetare statistică se completează de către consiliile județene și locale (inclusiv de sector), obiectul raportării fiind autorizațiile de construire eliberate pentru clădiri în cursul anului, precum și pentru extinderi la clădirile rezidențiale existente (exclusiv cele pentru colectivități).

**Locuința (apartamentul)** este construcția, formată din una sau mai multe camere de locuit situată la același nivel al clădirii sau la niveluri diferite, prevăzută în general cu dependințe (bucătărie, baie, etc.) sau alte spații de deservire, independentă din punct de vedere funcțional, având intrare separată din casa scării, curte sau stradă și care a fost construită, transformată sau amenajată în scopul de a fi folosită, în principiu, de o singură gospodărie. Sunt considerate **locuințe terminate** acelea care nu au existat anterior și ale căror elemente, inclusiv fundația s-au construit pentru prima dată, la care s-au finalizat toate lucrările prevăzute în documentația tehnică și care au fost recepționate de beneficiari.

*Construction cost indices are provisional and are revised based on rectification retroactively done by enterprises included in the sample on the data previously provided.*

*The building permit is the authority document of local administration that provides the application of legal measures referring to the construction location, design, execution and functioning.*

*The building permit is released for the work beneficiary, on the basis of and in compliance with the documentation of urban and spatial planning, in order to start the construction works.*

*The building is the permanent construction that rises above the ground, forming a whole from a constructive and architectural point of view, spatially isolated (at a distance) or apart from others by exterior walls, with its own roof and separate entry.*

*Residential building is that building which is totally or mostly (over 50 % of living space or of constructed volume) used for habitation.*

*Residential buildings for collectivities are those residential buildings used as dwellings for collectivities, such as: placement centres, hostels and hospital type hostels for the elderly a.s.o.*

*Non-residential buildings are exclusively or mainly meant for other purposes than residential ones, in this category being included administrative and other buildings.*

*Other buildings category includes: hotels and similar buildings, buildings for wholesale and retail, buildings for transport and communications, industrial and agricultural buildings, education, science, culture and art buildings, health care, physical culture and recreation a.s.o.*

*(Total) useful floor (area) results from the built area, of which the area occupied by the walls (excluding fixed walls) is subtracted.*

*This statistical survey is filled in by county and local (including sector) councils, the object of the report being construction permits issued for buildings during the year as well as for existent residential building extensions (excluding those for collectivities).*

*The dwelling (apartment) is the construction having one or several habitation rooms situated at the same level of the building or at different levels, generally provided with outbuildings (kitchen, bathroom etc.) or other service spaces, independent from a functional point of view, having separate entrance from the stairs, yard or street and which has been built, transformed or planned in order to be used mainly by one household. Completed dwellings are considered the dwellings which did not exist before and whose elements, including their foundation, have been built for the first time, to which all the works of technical documentation have been finalized and have been received by the users. Data about the construction of dwellings are obtained from an exhaustive statistical survey, comprising all the*

Datele privind construcțiile de locuințe se obțin printr-o cercetare statistică exhaustivă, care cuprinde toți operatorii economici, inclusiv unitățile specializate în contractarea, construirea și vânzarea locuințelor către populație, unitățile administrației publice care au finanțat construcțiile de locuințe din surse proprii sau atrase, organizațiile obștești, precum și consiliile locale (municipale, orășenești, comunale) care urmăresc și locuințele terminate executate de populație în regie proprie.

**Locuințele terminate din fonduri publice** cuprind locuințele finanțate de la bugetul de stat și bugetele locale.

**Locuințele terminate din fonduri private** cuprind locuințele finanțate din surse proprii ale operatorilor economici precum și cele terminate din fondurile populației.

## AGRICULTURĂ

**Însămânțările de toamnă** reprezintă suprafața însămânțată în campania de toamnă a anului agricol de referință (1 octombrie - 30 septembrie).

**Însămânțările de primăvară** reprezintă suprafața însămânțată în campania de primăvară a anului agricol de referință.

**Suprafața și producția recoltată la principalele culturi:**

**Suprafața recoltată** reprezintă suprafața de pe care s-a obținut efectiv recolta și corespunde suprafeței însămânțate, din care s-au scăzut suprafețele calamitate și cele care au rămas nerecoltate din diverse motive.

**Producția recoltată** reprezintă producția fizică obținută în perioada de referință (anul în care se face recoltarea), mai puțin pierderile la recoltare, exprimată în unități fizice în funcție de natura produselor și a grupelor de produse.

**Producția medie** reprezintă cantitatea de produse (pe fiecare cultură) obținută pe unitatea de suprafață cultivată.

**Greutatea medie:** se calculează ca raport între greutatea în viu și numărul de animale sacrificate.

### Greutatea în carcasă:

- **la bovine** este greutatea corpului rece al animalului sacrificat, după îndepărtarea pielii, sângelui și viscerelor și după îndepărtarea organelor genitale externe, a membrilor în dreptul oaselor carpus și tarsus, a capului, a cozii, a rinichilor și grăsimilor renale, precum și a ugerului;
- **la porcine** este greutatea corpului rece al animalului sacrificat, fie întreg sau împărțit în jumătăți egale de-a lungul șirei spinării, după înlăturarea sângelui, viscerelor și după îndepărtarea limbii, părului, copitelor, organelor genitale, grăsimii aferente, rinichilor și diafragmei;
- **la ovine și caprine** este greutatea corpului rece al animalului sacrificat, după înlăturarea sângelui, pielii și viscerelor și după îndepărtarea capului (despărțit la îmbinarea atlanto-occipitală), a picioarelor (despărțite la

*economic operators, as well as the units specialised in contracting, construction and sale of dwellings to the population, public administration units which have financed the construction of dwellings from own or attracted sources, public organisations, as well as local councils (municipality, town, commune) which also pursue the completed dwellings carried out by the population on own account.*

*Dwellings completed from public funds include dwellings financed from the state budget or from local budgets.*

*Dwellings completed from private funds include dwellings financed from own sources of economic operators, as well as those from population funds.*

## AGRICULTURE

**Autumn sowings** represent the area sown in the autumn campaign of the reference agricultural year (October 1<sup>st</sup> - September 30<sup>th</sup>).

**Spring sowings** represent the area sown in the spring campaign of the reference agricultural year.

### Area and production harvested for main crops:

**Harvested area** represents the area from which the harvest was effectively obtained and it corresponds to the sown area, from which the areas subject to calamities and those remained non-harvested from various reasons were subtracted.

**Harvested production** represents the physical production obtained in the reference period (harvesting year) without harvesting losses, expressed in physical units according to the nature of products and groups of products.

**Average yield** represents the quantity of products (for each crop) obtained by unit of cultivated area.

**Average weight:** is calculated as the ratio between the live weight and the number of slaughtered animals.

### Carcases weight:

- **for cattle**, it is the weight of the slaughtered animal rigid body, after removing the skin, the blood and viscera and after removing the external genitals, the limbs at the level of carpus and tarsus bones, the head, the tail, the kidney and kidney fat, as well as the udder;
- **for pigs**, it is the weight of the slaughtered animal rigid body as a whole or as halves split along the spine, after removing the blood, the viscera and the tongue, the hair, the hoofs, the genitals and fat, the kidney and the midriff;
- **for sheep and goats**, it is the weight of the slaughtered animal rigid body, after removing the skin, the blood and viscera and the head (split at the atlanto-occipital joint), the legs (split at the carpo-metacarpic or

îmbinarea carpo-metacarpiană sau tarso-metatarsiană), a cozii (despărțită între a 6-a și a 7-a vertebră caudală) și a organelor genitale (inclusiv ugerul). Rinichii și grăsimea renală sunt incluse în carcasă;

- **la păsări** este greutatea corpului rece al păsării sacrificate, după îndepărtarea sângelui, viscerelor și penelor, fără cap, gât și ghiare.

**Randamentul mediu** se calculează ca raport între greutatea în carcasă și greutatea în viu a animalelor sacrificate.

**Sursa datelor** este prezentată în subsolul fiecărui tabel.

## COMERȚ INTERIOR

**Comerțul cu amănuntul** (diviziunea CAEN Rev.2: 47) include revânzarea (vânzarea fără transformare) de mărfuri noi și second hand, în principal către marele public, în general în cantități mici, pentru consum sau utilizare personală sau casnică, prin magazine, supermagazine, standuri (tarabe), case de comenzi prin poștă, vânzători ambulanți (stradali), cooperative de consum etc. Această diviziune include, de asemenea, vânzarea cu amănuntul a carburanților și a produselor lubrifiante și de răcire. În comerțul cu amănuntul nu se cuprind: vânzarea de vehicule cu motor, motociclete și piese ale acestora; vânzările de produse agroalimentare de către persoane fizice pe piața țărănească; comerțul cu cereale, semințe, minereuri, țigăi brut, produse chimice pentru industrie, fier și oțel, mașini și echipamente industriale; vânzarea de alimente și băuturi pentru consumul în localuri și vânzarea preparatelor alimentare la pachet; închirierea de bunuri personale și gospodărești pentru publicul larg.

**Comerțul cu ridicata și cu amănuntul, întreținerea și repararea autovehiculelor și a motocicletelor** (diviziunea CAEN Rev.2: 45) include toate activitățile (cu excepția fabricării și închirierii) privind autovehiculele și motocicletele, inclusiv camioane, cum ar fi vânzarea cu ridicata și cu amănuntul a vehiculelor noi și second hand, repararea și întreținerea vehiculelor și vânzarea cu ridicata și cu amănuntul a pieselor și accesoriilor pentru autovehicule și motociclete.

Sunt incluse, de asemenea, activități ale agenților comisionari implicați în vânzarea cu ridicata sau cu amănuntul a vehiculelor, vânzarea cu ridicata a autoturismelor la licitație sau prin internet.

Această diviziune include, de asemenea, activități ca spălarea, lustruirea vehiculelor etc.

Această diviziune nu include vânzarea cu amănuntul a carburanților și a produselor lubrifiante și de răcire sau activități de închiriere a autovehiculelor sau motocicletelor.

**Comerțul cu ridicata** cu excepția comerțului cu autovehicule și motociclete (diviziunea CAEN Rev.2: 46) cuprinde activitățile de revânzare a bunurilor noi și a celor folosite (vânzarea fără transformare) în cantități mari, către comercianții cu amănuntul, utilizatori industriali, comerciali sau profesionali, ori către alți comercianți cu ridicata care activează ca agenți sau brokeri în cumpărarea mărfii pentru ei, sau pentru vânzarea mărfii către alte persoane sau firme.

La comerțul cu ridicata se includ și activitățile de intermediere în comerțul cu ridicata (activitățile comisionarilor, intermediarilor de mărfuri, precum și toate intermedierele care se realizează în numele sau în contul altora), indiferent dacă vânzarea se face pe piața internă sau pentru export.

*tarso-metatarsic joint), the tail (split between the 6<sup>th</sup> or the 7<sup>th</sup> caudal vertebra) and genitals (including the udder). The kidney and kidney fat are included in the carcass;*

- **for poultry**, it is the weight of the slaughtered bird rigid body, after removing the blood, viscera and plumage, without head, neck and claws.

**Average yield** is calculated as the ratio between carcasses weight and live weight of slaughtered animals.

**The data source** is presented as a footnote to each table.

## DOMESTIC TRADE

**Retail** (CANE Rev.2: division 47) includes resale (sale without transformation) of new and second hand goods, mainly to the public at large, generally in small quantities, for consumption or personal or household use, in shops, supermarkets, stands, by order houses, mail, pedlars, consumer cooperatives a.s.o. This division also includes retail of fuel and lubricants and cooling products. Retail does not include: sale of motor vehicles, motorcycles and spare parts; sales of agrofood products to natural persons on the peasant market; trade with cereals, seeds, ores, crude oil, chemical products for industry, iron and steel, industrial machinery and equipment; sale of food and beverages for consumption in restaurants and sale of food preparations for takeout; renting personal and household goods for the public at large.

**Wholesale and retail, maintenance and repair of motor vehicles and motorcycles** (CANE Rev. 2: division 45) include all the activities (except for manufacturing and renting) regarding motor vehicles and motorcycles, including trucks, such as wholesale and retail of new and second hand vehicles, repair and maintenance of vehicles and wholesale and retail of spare parts and accessories for motor vehicles and motorcycles.

There are also included activities of commission agents involved in wholesale or retail of vehicles, wholesale of cars at auction or on internet.

This division also includes activities of vehicle washing, polishing a.s.o.

This division does not include the retail of fuel and lubricants or cooling products or activities of renting motor vehicles or motorcycles.

**Wholesale** except for the trade with motor vehicles and motorcycles (CANE Rev. 2: division 46) includes the activities of new and used goods resale (sale without transformation) in big quantities, to retail dealers, industrial, commercial or professional users, by other wholesale dealers acting as dealers and brokers in merchandise purchase or for merchandise sale to other persons or firms.

Wholesale also includes intermediation activities in wholesale (commission activities, between dealers as well as all intermediation on others behalf or account), no matter of sale on domestic market or for export.

**Cifra de afaceri** reprezintă veniturile totale înregistrate de către întreprindere în perioada de referință, provenite atât din activitatea principală, cât și din activitățile secundare exercitate de aceasta. Cifra de afaceri nu include TVA și veniturile din vânzarea sau transferul de mijloace fixe.

Cercetarea statistică este de tip selectiv.

Datorită necesităților privind comparabilitatea rezultatelor pe grupe de activități omogene, cât și la nivel de întreprindere de la o perioadă la alta, categoria întreprinderilor cu potențial economic ridicat, se cercetează exhaustiv (50 de salariați și peste).

Indicii de volum ai cifrei de afaceri din comerțul cu amănuntul sunt indici de tip Laspeyres și sunt calculați în condiții metodologice și de prețuri comparabile. Pentru exprimarea valorilor din perioada curentă în prețurile perioadei de referință se utilizează pentru deflatare indicii prețurilor de consum. Primii indici obținuți sunt la nivel de clasă/grupă CAEN Rev.2, apoi prin agregări succesive se obțin indici la niveluri agregate. Anul de bază și sistemul de ponderare sunt aferente anului 2015. Ponderile utilizate la agregare sunt calculate pe baza cifrei de afaceri conform rezultatelor Anchetei Structurale în Întreprinderi din anul de referință (2015).

Indicii valorici ai cifrei de afaceri din comerțul cu ridicata sunt indici de tip Laspeyres și se calculează ca indici ponderați nedeflatați. Ponderile utilizate la agregare sunt calculate pe baza cifrei de afaceri conform rezultatelor Anchetei Structurale în Întreprinderi din anul de referință (2015).

Indicii de volum/valorici ai cifrei de afaceri se calculează în conformitate cu prevederile Regulamentului CE nr. 1165/1998 amendat cu Regulamentul Parlamentului European nr. 1158/2005 cu privire la statisticile pe termen scurt.

Indicii de volum/valorici ai cifrei de afaceri sunt provizorii și periodic pot fi revizuiți, pe baza rectificărilor ce se efectuează retroactiv de către întreprinderile din eșantion, asupra datelor completate anterior de către acestea.

#### **Ajustarea sezonieră și a efectelor calendaristice pentru seriile de timp din sectorul comerț.**

Pentru ajustarea seriilor s-a folosit pachetul de programe Jdemetra + v2.2 (metoda TRAMO/SEATS), care realizează estimarea efectului numărului de zile lucrătoare diferit de la o lună la alta și efectului calendarului (an bisect și alte sărbători naționale) precum și identificarea și corectarea valorilor extreme (schimbări de nivel ocazionale, tranzitorii sau permanente) și interpolarea valorilor lipsă.

Seria ajustată cu numărul de zile lucrătoare s-a obținut prin eliminarea din seria brută a acestor efecte, cu ajutorul unor coeficienți de corecție, stabiliți în funcție de modelul de regresie folosit (aditiv sau multiplicativ).

Ajustarea nivelurilor agregate s-a realizat prin **metoda directă** care presupune ajustarea directă a seriilor agregate. Utilizarea metodei directe poate conduce la unele inconsistențe în seriile de date (respectiv, agregatele să nu fie cuprinse întotdeauna între valorile componentelor din care provin).

*Turnover* represents the total income achieved by the enterprise in the reference period, resulted both from main activity and from secondary activities. Turnover does not include VAT and income from sale or transfer of fixed assets.

The statistical survey is selective.

Due to the needs regarding the comparability of results by homogenous activity group and at enterprise level from one period to another, the category of enterprises with high economic potential (50 employees and over) is exhaustively surveyed.

Retail turnover volume indices are of Laspeyres type and are calculated under methodological conditions and comparable prices. In order to express the values of the current period in the prices of the reference period, deflator consumer price indices are used. The first indices obtained are at class/group level of CAEN Rev.2, and then by successive aggregations the indices at aggregated levels are obtained. The base year and the weighting system are for the year 2015. The weights used for aggregation are calculated based on the turnover according to the results of the Structural Business Survey in the reference year (2015).

Turnover value indices in wholesale are of Laspeyres type and are calculated as non-deflated weighted indices. The weights used for aggregation are calculated based on the turnover according to the results of the Structural Business Survey (2015).

Volume/value indices of turnover are calculated according to the provisions of EC Regulation No 1165/1998 amended by the Regulation of European Parliament No 1158/2005 concerning the short-term statistics.

Volume/value indices of turnover are provisional and can be reviewed periodically, based on the corrections done retroactively by the enterprises included in the sample upon the data previously filled in.

#### **Seasonal and calendar effects adjustment for time series in trade sector.**

To adjust the series, JDemetra + v2.2 software package (TRAMO / SEATS) was used, estimating the effect of working days number, different from one month to another and the calendar effect (leap year and other national holidays) as well as for the identification and correction of outliers (occasional, transitional or permanent changes) and interpolation of missing values. The series adjusted with working days number was obtained by eliminating from unadjusted series these effects by means of correction coefficients, set up according to the regression model (additive or multiplicative).

Aggregated levels were adjusted by the **direct method** which implies the direct adjustment of aggregated series. The use of the direct method could lead to some inconsistencies in the data series (respectively, aggregates could not always range between the values of origin components).

Estimarea componentelor neobservate: trend-ciclu, sezonabilitate și componenta neregulată se realizează de către programul SEATS pe baza modelelor ARIMA.

Seria ajustată de efectul zilelor lucrătoare și de sezonabilitate se obține prin eliminarea componentei sezoniere din seria ajustată de efectul zilelor lucrătoare.

## COMERȚ INTERNAȚIONAL CU BUNURI

Statisticile de comerț internațional cu bunuri se stabilesc prin însumarea datelor din sistemele Intrastat și Extrastat, conform principiului aplicat pentru realizarea statisticilor Uniunii Europene:

- sistemul Intrastat: pentru comerțul intra-UE (schimburile de bunuri între România și celelalte state membre ale Uniunii Europene);
- sistemul Extrastat: pentru comerțul extra-UE (schimburile de bunuri între România și statele care nu sunt membre ale Uniunii Europene).

### • Sfera de cuprindere:

**Comerțul Intra-UE** cuprinde expedierile de bunuri din România cu destinația alt stat membru UE și introducerile de bunuri în România provenind din alt stat membru UE.

Expedierile din România includ:

- bunuri în liberă circulație care părăsesc teritoriul statistic al României cu destinația alt stat membru UE;
- bunuri care au fost plasate sub procedura vamală de prelucrare activă (în interiorul țării) sau prelucrare sub control vamal în România și care sunt destinate altor state membre UE.

Introducerile în România includ:

- bunuri în liberă circulație într-un stat membru UE care intră pe teritoriul statistic al României;
- bunuri care au fost plasate sub procedura vamală de prelucrare activă sau prelucrare sub control vamal în alt stat membru UE și care intră pe teritoriul statistic al României.

**Comerțul Extra-UE** cuprinde schimburile de bunuri între România și statele nemembre UE, având ca obiect: importul direct de bunuri pentru consum, bunurile importate scoase din antrepozitele vamale sau zonele libere pentru a fi puse în consum, exportul de bunuri de origine națională, precum și exportul de bunuri importate, declarate pentru consumul intern.

Se cuprind de asemenea:

- importurile temporare de bunuri străine pentru prelucrare activă (în interiorul țării);
- exporturile de produse compensatoare rezultate după prelucrarea activă;
- exporturile temporare de bunuri pentru prelucrare pasivă (prelucrare în alte țări);
- importurile de produse compensatoare rezultate după prelucrarea în afara țării și bunurile importate sau exportate în sistemul de leasing financiar (la valoarea integrală a bunurilor);

- quasi-exporturile, pentru care sunt întocmite, la frontiera națională, declarații vamale de export aferente tranzacțiilor internaționale ale operatorilor economici nerezidenți.

Nu sunt cuprinse în comerțul internațional: bunurile în tranzit, bunurile temporar admise/scoase în/din țară (cu excepția celor pentru prelucrare), bunurile achiziționate de organizații internaționale pentru utilizări proprii în

*Unobserved components: trend-cycle, seasonality and irregular components are estimated by means of the SEATS program based on ARIMA models.*

*The series adjusted with working days effect and seasonality is obtained by eliminating the seasonal component from the series adjusted with working days effect.*

## INTERNATIONAL TRADE IN GOODS

*Statistics of international trade in goods are set up by summing up the data from Intrastat and Extrastat systems, according to the EU principle for compiling statistics:*

- *Intrastat system: for intra EU trade (exchanges of goods between Romania and the other member states of European Union);*
- *Extrastat system: for extra EU trade (exchanges of goods between Romania and the non-member states of European Union).*

### • Coverage:

**Intra-EU trade** includes dispatches of goods from Romania with the destination of another EU member state and arrivals of goods in Romania coming from another EU member state.

Dispatches from Romania include:

- *free movement goods leaving the statistical territory of Romania with the destination of another EU member state;*
- *goods placed under customs procedure of inward processing (inside the country) or processing under customs control in Romania and are meant for other EU member states.*

Arrivals in Romania include:

- *free movement goods in one EU member state entering the statistical territory of Romania;*
- *goods placed under customs procedure of outward processing or processing under customs control in another EU member state and which enter the statistical territory of Romania.*

**Extra-EU trade** includes exchanges of goods between Romania and non-EU member states having as object direct import of goods for consumption, imported goods taken out from customs warehouses or free zones to be put under consumption, export of goods of national origin, as well as export of imported goods declared for domestic consumption.

There are also included:

- *temporary imports of foreign goods for inward processing (inside the country);*
- *exports of compensatory products resulted from inward processing;*
- *temporary exports of goods for outward processing (in other countries);*
- *imports of compensatory products resulted from processing outside the country and imported or exported goods under financial leasing (at total value of goods);*

- *quasi-exports, for which customs declarations are lodged at national frontier, related to international transactions of foreign companies.*

International trade does not include: goods in transit, goods temporarily admitted/taken out/in the country (except for processing), goods purchased by international organizations for their own uses in

România, bunurile pentru și după reparații și piesele de schimb aferente.

- Bunurile ce fac obiectul schimburilor internaționale sunt clasificate conform Nomenclatorului Combinat (NC). Datele pe secțiuni din Clasificarea Standard de Comerț Internațional (CSCI, Rev.4) se determină pe baza unui tabel de trecere între acest nomenclator și Nomenclatorul Combinat.

- Valoarea **bunurilor exportate și importate** se stabilește pe baza prețurilor efective FOB la expedieri/exporturi și a prețurilor efective CIF la introduceri/importuri.

**Prețul FOB** (în limba engleză Free on Board - Liber la bord) reprezintă **prețul la frontiera română**, care include valoarea bunului, toate cheltuielile de transport până la punctul de îmbarcare, precum și toate taxele suportate pentru ca bunul să fie încărcat la bord.

**Prețul CIF** (în limba engleză Cost, Insurance, Freight - Cost, Asigurare, Navlu) reprezintă **prețul la frontiera română**, care cuprinde atât elementele componente ale prețului FOB, cât și costurile asigurării și transportului internațional.

Datele valorice sunt exprimate în lei și euro. Conversia datelor valorice exprimate în lei (colectate prin declarațiile statistice Intrastat și declarațiile vamale), în euro, se face utilizând:

- cursul de schimb mediu lunar lei/euro comunicat de Banca Națională a României, pentru sistemul Intrastat;
- cursul de schimb lei/euro comunicat de Banca Națională a României pentru penultima zi de miercuri a lunii, pentru sistemul Extrastat.

- Începând cu data de 1 iulie 2013, componența Uniunii Europene (UE-28) este următoarea: Austria, Belgia, Republica Cehă, Cipru, Croația, Danemarca, Estonia, Finlanda, Franța, Germania, Grecia, Irlanda, Italia, Letonia, Lituania, Luxemburg, Malta, Regatul Unit, Olanda, Polonia, Portugalia, Slovacia, Slovenia, Spania, Suedia, Ungaria, Bulgaria, România.

Repartizarea pe țări a schimburilor internaționale se determină astfel:

- pentru comerțul **Intra-UE** pe baza principiului „**țara de destinație**” (la expedieri) și „**țara de expediere**” (la introduceri);
- pentru comerțul **Extra-UE** pe baza principiului „**țara de destinație**” (la export) și „**țara de origine**” (la import, cu excepția cazului în care țara de origine este un stat membru UE - caz în care se ia în considerare țara de expediere).

Se consideră „țara de destinație” țara în care bunurile vor fi consumate, „țara de expediere” țara din care bunurile au fost expediate și „țara de origine” țara în care a fost produs bunul sau în care bunul a suferit ultima transformare substanțială.

#### Sursa datelor:

1. Pentru comerțul Intra-UE :

- declarațiile statistice Intrastat colectate de către INS direct de la operatorii economici care au realizat un volum valoric al expedierilor intrac-UE de bunuri sau/și un volum valoric al introducerilor intra-UE de bunuri superior nivelului pragului statistic Intrastat stabilit pentru fiecare flux și an de referință.

Romania, goods for and after repairs and related spare parts.

- Goods that are subject to international exchanges are classified according to the Combined Nomenclature (CN). Data by sections from the Standard International Trade Classification (SITC Rev.4) are determined based on a conversion table between this nomenclature and the Combined Nomenclature.

- Value of exported and imported goods is set up based on FOB actual prices for dispatches/exports and of CIF actual prices for arrivals/imports.

**FOB (Free on Board) price** represents the **price at Romanian border**, including the value of goods, all transport expenditure until the embarking point as well as all fees paid for the goods to be loaded on board.

**CIF (cost, insurance, freight) price** represents the **price at Romanian border** including both the components of FOB price and the costs of international transport and insurance.

Value data are expressed in lei and EURO. The conversion of value data expressed in lei (collected from Intrastat statistical declarations and customs declarations) to EURO, is done using:

- the monthly average exchange rate lei/EURO communicated by the National Bank of Romania for the Intrastat system;

- the exchange rate lei/EURO communicated by the National Bank of Romania for the penultimate Wednesday of the month for the Extrastat system.

- Beginning with July 1, 2013, the composition of the **European Union (EU-28)** is the following: Austria, Belgium, Czech Republic, Cyprus, Croatia, Denmark, Estonia, Finland, France, Germany, Greece, Ireland, Italy, Latvia, Lithuania, Luxembourg, Malta, United Kingdom, Netherlands, Poland, Portugal, Slovakia, Slovenia, Spain, Sweden, Hungary, Bulgaria, Romania.

The breakdown by countries of international exchanges of goods is determined as follows:

- for **Intra-EU** trade based on the principle “**destination country**” (for dispatches) and “**delivery country**” (for arrivals);

- for **Extra-EU** trade based on the principle “**destination country**” (for export) and “**origin country**” (for import, except the case where the origin country is a EU member state - then, the delivery country is taken into account).

“Destination country” is considered the country where goods will be consumed, “delivery country” is the country from which goods were delivered and “origin country” is the country where the goods were produced or where they suffered the last important transformation.

#### Data source:

1. For Intra-EU trade:

- Intrastat statistical declarations collected by NIS directly from economic operators with annual value of intra-community deliveries or/and intra-EU arrivals of goods equal to or more than the value of Intrastat statistical thresholds set for each flow and reference year.



- declarațiile vamale colectate și prelucrate de către Agenția Națională de Administrare Fiscală (ANAF), pentru comerțul intra-UE privind bunuri pentru prelucrare internă sau prelucrare sub control vamal; bunuri care se mișcă din /către părți ale teritoriului statistic al UE dar care nu aparțin teritoriului fiscal al UE.

2. Pentru comerțul Extra-UE: Agenția Națională de Administrare Fiscală (ANAF), care colectează și prelucrează declarațiile vamale de export și import. Operatorii economici autorizați pentru proceduri vamale simplificate trimit la INS date de export/import utilizând un formular cu structură prestabilită.

3. Datele privind comerțul internațional cu bunuri cu energie electrică și gaze naturale sunt colectate pe formulare statistice de la societățile importatoare/exportatoare și de la operatorii de rețea (CN Transelectrica SA și SNTGN Transgaz SA) de către INS. Importul și exportul nu cuprind cantitățile fizice de energie electrică care tranzitează teritoriul național.

Gradul de colectare a datelor prin cercetarea statistică Intrastat a fost de peste 95,0% atât pentru introduceri cât și pentru expedieri intra-UE de bunuri, raportat la volumul total al introducerilor și respectiv expedierilor intra-UE de bunuri. Pentru restul de cca. 5,0%, reprezentând valoarea comerțului sub pragurile statistice Intrastat și nonrăspunsurilor, au fost realizate estimări de date.

Datele lunare comunicate operativ sunt susceptibile de rectificări succesive din partea INS/ANAF.

## SERVICII

**Serviciile de piață prestate populației** cuprind următoarele activități: hoteluri și restaurante, activități ale agențiilor turistice și ale tur-operatorilor; alte servicii de rezervare și asistență turistică, jocuri de noroc și alte activități recreative, coafură și alte activități de înfrumusețare, spălarea, curățarea articolelor textile și a produselor din blană, activități de pompe funebre, întreținere corporală și alte servicii pentru persoane fizice. Nu sunt cuprinse reparațiile de calculatoare, de articole personale și de uz gospodăresc (CAEN Rev.2: diviziunea 95).

**Serviciile de piață prestate în principal întreprinderilor** cuprind următoarele: servicii de transporturi, poștă și curierat, activități de editare, producție cinematografică, video și programe de televiziune, difuzare și transmitere de programe, telecomunicații, activități de servicii în tehnologia informației, activități de servicii informatice, activități juridice și de contabilitate, arhitectură și inginerie, publicitate și activități de studiere a pieței, activități profesionale, științifice și tehnice, activități de servicii privind forța de muncă, activități de investigație și protecție, activități de curățenie, de secretariat și servicii suport, tranzacții imobiliare și activități de închiriere și leasing.

**Cifra de afaceri** reprezintă veniturile totale înregistrate de către întreprindere în perioada de referință, provenite atât din activitatea principală, cât și din activitățile secundare exercitate de aceasta. Cifra de afaceri nu include TVA și veniturile din vânzarea sau transferul de mijloace fixe.

Datorită necesităților privind comparabilitatea rezultatelor pe grupe de activități omogene, cât și la nivel de întreprindere de la o perioadă la alta, categoria întreprinderilor cu potențial economic ridicat, se cercetează exhaustiv (50 de salariați și peste).

- *customs declarations collected and processed by the National Agency for Fiscal Administration (NAFA), for intra-EU trade regarding goods for inward processing or processing under customs control, goods from/to the parts of EU statistical territory that do not belong to EU fiscal territory.*

*2. For Extra-EU trade: the National Agency for Fiscal Administration (ANAF), which collects and processes export and import customs declarations. The economic operators authorized for simplified customs procedures send to NIS export/import data through a statistical form with a predetermined structure.*

*3. Data on international trade in goods with electricity and natural gas are collected on statistical forms from importing/exporting companies and from network operators (CN Transelectrica SA and SNTGN Transgaz SA) by the NIS. Transit of electricity is not included in international trade with goods statistics.*

*The percentage of data collected through the Intrastat statistical survey exceeded 95.0%, both for intra-EU arrivals and dispatches of goods, of the total volume of intra-EU arrivals, respectively dispatches of goods. Data estimations were performed for the rest of 5.0% representing the trade value below the Intrastat thresholds and non-responses.*

*Monthly data currently communicated could be successively corrected by the NIS/ANAF.*

## SERVICES

**Market services rendered to the population** include the following activities: hotels and restaurants, travel agency, tour operator reservation service and related activities, gambling and other recreation activities, hairdressing and other beautifying activities, washing and (dry) cleaning of textile and fur products, funeral activities, body building and other services for natural persons. There are not included repairs of computers, of personal and household articles (CANE Rev. 2: 95 division).

**Market services mainly rendered to enterprises** include the following services: services of transport, post and courier, publishing activities, cinema production, video and TV programs, broadcasting of programs, telecommunications, activities of services in information technology, activities of information services, juridical and accounting activities, architecture and engineering, publicity and activities of market study, professional, scientific and technical activities, labour force service activities, investigation and protection activities, cleaning activities, secretariat, support services, real estate activities, renting and leasing activities.

**Turnover** represents total income of the enterprise in the reference period, coming both from main activity and from secondary activities. Turnover does not include VAT and income from sale or transfer of fixed assets.

*Due to the needs regarding the comparability of results by homogeneous activity groups and at level of enterprise from one period to another, the category of enterprises with high economic potential is exhaustively surveyed (50 employees and over).*

Indicii de volum ai cifrei de afaceri din servicii de piață prestate populației sunt indici de tip Laspeyres și sunt calculați în condiții metodologice și de prețuri comparabile. Pentru exprimarea valorilor din perioada curentă în prețurile perioadei de referință se utilizează indicii prețurilor de consum. Primii indici obținuți sunt la nivel de clasă/grupă CAEN Rev.2, apoi prin agregări succesive se obțin indici la niveluri agregate. Anul de bază și sistemul de ponderare sunt aferente anului 2015. Ponderile utilizate la agregare sunt calculate pe baza cifrei de afaceri conform rezultatelor Anchetei Structurale în Întreprinderi din anul de referință (2015).

Indicii valorici ai cifrei de afaceri din domeniul serviciilor de piață prestate în principal întreprinderilor sunt indici de tip Laspeyres și se calculează ca indici ponderați nedeflatați. Anul de bază și sistemul de ponderare sunt aferente anului 2015. Ponderile utilizate la agregare sunt calculate pe baza cifrei de afaceri conform rezultatelor Anchetei Structurale în Întreprinderi din anul de referință (2015).

Indicii de volum/valorici ai cifrei de afaceri se calculează în conformitate cu prevederile Regulamentului CE nr. 1165/1998 amendat cu Regulamentul Parlamentului European nr. 1158/2005 cu privire la statisticile pe termen scurt.

Indicii de volum/valorici ai cifrei de afaceri sunt provizorii și periodic pot fi revizuiți, pe baza rectificărilor ce se efectuează retroactiv de către întreprinderile din eșantion, asupra datelor completate anterior de către acestea.

## TRANSPORTURI

Scopul strategic al Uniunii Europene privind realizarea unei economii dinamice și creșterea coeziunii sociale are ca element central dezvoltarea unui transport durabil, rapid, eficient și sigur.

Statistica domeniului prezintă date referitoare la **transportul de pasageri și mărfuri** cu mijloace specifice fiecărui mod de transport, respectiv feroviar, rutier, aerian, maritim, pe căi navigabile interioare și prin conducte petroliere.

Colectarea datelor este efectuată prin cercetări statistice selective (transportul rutier de mărfuri și de pasageri) sau exhaustive - în cazul transportului feroviar, aerian, maritim, pe căi navigabile interioare și prin conducte petroliere.

Indicatorii statistici prezintă numărul de pasageri și pasageri-kilometri (pkm) transportați și respectiv, volumul de mărfuri în tone și tone-kilometri (tkm) transportate.

Conform legislației și metodologiei recomandate de Eurostat, variabilele "parcursul pasagerilor" - pkm și "parcursul mărfurilor" - tkm se calculează pentru modurile de transport feroviar, rutier, pe căi navigabile interioare și prin conducte.

Datele statistice privind **transportul feroviar de mărfuri și pasageri** sunt obținute de la operatorul național și de la operatorii privați de transport feroviar.

Pentru colectarea datelor privind **transportul rutier de pasageri** este desfășurată o cercetare selectivă cu unitatea de observare autovehiculul cu mai mult de nouă locuri (inclusiv al conducătorului auto), înmatriculat în România, care este autorizat să desfășoare transport județean, interjudețean și internațional de pasageri.

*Turnover volume indices from market services rendered to the population are Laspeyres type indices and are calculated under comparable methodological conditions and prices. In order to express the values of the current period in prices of reference period, consumer price indices are used. The first indices obtained are at level of class/group CAEN Rev.2, and then by successive aggregations, indices at aggregated levels are obtained. The base year and the weighting system are for the year 2015. The weights used for aggregation are calculated based on the turnover according to the results of the Structural Business Survey in the reference year (2015). Turnover value indices from market services mainly rendered to the enterprises are Laspeyres type indices and are calculated as non-deflated weighted indices. The base year and the weighting system are for the year 2015. The weights used for aggregation are calculated based on the turnover according to the results of the Structural Business Survey in the reference year (2015).*

*Turnover volume/value indices of turnover are calculated according to the provisions of EC Regulation No 1165/1998 amended by the Regulation of European Parliament No 1158/2005 concerning short-term statistics.*

*Turnover volume/value indices are provisional and can be reviewed periodically, based on the corrections retroactively done by the enterprises from the sample, regarding the data previously filled in.*

## TRANSPORT

*The strategic goal of the European Union to achieving a dynamic economy and an increased social cohesion has as core issue the development of a sustainable, quick, efficient and safe transport.*

*Statistics in this field present data on **transport of passengers and freight** by means specific to transport modes, i.e. rail, road, air, maritime and inland waterways transport, as well as transport through oil pipelines.*

*Data collection is performed through statistical surveys based on sample methodology (transport of goods and transport of passengers by road) or exhaustive - case of rail, air, maritime, inland waterways and oil pipelines transport.*

*The statistical indicators present the number of transported passengers and passenger-kilometres (pkm), as well as the volume of transported goods in tonnes and tonnes-kilometres (tkm).*

*According to the legislation and to the methodology recommended by Eurostat, the variables "passenger transport performance" (pkm) and "goods transport performance" (tkm) are compiled for rail, road, inland waterways, and oil pipelines transport modes.*

***Statistical data on the transport of freight and passengers by rail** is collected from the national and from private railway transport operators.*

*In order to collect data on **road transport of passengers**, a selective survey is carried out, having as observation unit the motor - vehicle with more than nine seats (including the driver) registered in Romania, authorised to carry out intra- and inter-county as well as international transport of passengers.*

Datele privind **transportul public local de pasageri** sunt colectate de la regiile autonome și societățile comerciale de transport autorizate să desfășoare această activitate.

În ceea ce privește **transportul rutier de mărfuri**, datele se colectează printr-o cercetare selectivă, având ca unitate de observare autovehiculul pentru transportul mărfurilor cu o capacitate de încărcare de cel puțin 3,5 tone.

**Transportul portuar de mărfuri și pasageri** prezintă date statistice privind încărcările și descărcările de mărfuri, traficul de nave și pasagerii transportați pe navele maritime care amarează în porturi și, respectiv, date referitoare la transportul de mărfuri pe căi navigabile interioare cu nave de navigație interioară, indiferent de naționalitatea de înregistrare a navei.

Datele statistice sunt colectate de la autoritățile portuare și, după caz, autoritățile locale care administrează porturi, operatorii terminalelor de containere, Căpitanii portuare zonale și respectiv, Poliția de Frontieră Română.

**Transportul aeroportuar de pasageri și mărfuri inclusiv poșta** prezintă date statistice privind pasagerii îmbarcați/debarcați sau în tranzit direct și mărfurile (inclusiv poșta) încărcate/descărcate în aeroporturi, în/din aeronave înmatriculate în România sau în străinătate și mișcările de aeronave. Datele se referă la transportul aerian comercial prin curse regulate și curse neregulate.

## TURISM

Prin **structură de primire turistică cu funcțiuni de cazare turistică** se înțelege orice construcție sau amenajare, care furnizează în mod permanent sau sezonier serviciul de cazare turistică și alte servicii pentru turiști.

**Sosirea unui turist** într-o structură de primire turistică cu funcțiuni de cazare turistică se înregistrează când o persoană este înscrisă în registrul structurii respective, pentru a fi găzduită una sau mai multe nopți.

În fiecare structură de primire turistică cu funcțiuni de cazare turistică se consideră o singură sosire pe turist, indiferent de numărul de înnoptări rezultate din șederea sa neîntreruptă.

**Înnoptarea** reprezintă intervalul de 24 de ore, începând cu ora hotelieră, pentru care o persoană este înregistrată în evidența structurii de cazare turistică și beneficiază de găzduire în contul tarifului aferent spațiului ocupat, chiar dacă durata de ședere efectivă este inferioară intervalului menționat. Sunt avute în vedere și înnoptările aferente paturilor instalate suplimentar (plătite de turiști). **Indicele de utilizare netă a locurilor de cazare turistică** exprimă relația între capacitatea de cazare în funcțiune și utilizarea efectivă a acesteia de către turiști, într-o perioadă determinată. Rezultă din calcul prin împărțirea numărului total de înnoptări realizate, la capacitatea de cazare turistică în funcțiune, din perioada respectivă.

**Sursa datelor** pentru sosirile și înnoptările în structurile de primire turistică cu funcțiuni de cazare turistică o reprezintă chestionare statistice *Turism 1A* completate de toate persoanele juridice și fizice care au în proprietate sau administrează în locație de gestiune

*Data on urban public transport of passengers is collected from national and commercial companies authorised to carry out the mentioned transport activities.*

*As regards the transport of goods by road, data is collected through a survey based on a sample methodology whose observation unit is the motor vehicle for freight transport with load capacity of at least 3.5 tonnes.*

*Transport of goods and passengers at ports presents statistical data on loadings and unloadings of goods, vessels traffic, as well as on passengers transported by seagoing vessels calling at ports and respectively statistical data related to goods transport by inland waterways with inland waterways vessels, irrespective the nationality of registration of the vessel.*

*The statistical data are collected from Ports Authorities and where appropriate, local authorities managing ports, operators of container terminals, Regional Harbour Masters and, respectively, the Romanian Border Police.*

*Transport of passengers and goods including mail at airports presents statistical data on passengers embarked/disembarked or in direct transit and goods (including mail) loaded/unloaded at airports on/from aircrafts registered in Romania or abroad and aircraft movements. Data concern commercial scheduled and non-scheduled air transport services.*

## TOURISM

*Establishment of tourist reception with functions of tourist accommodation means any building or settlement that permanently or seasonally provides the tourists accommodation and other specific services.*

*Arrival of a tourist in an establishment of tourist reception with functions of tourist accommodation is registered when a person is written down in the establishment register to be accommodated for one or several nights.*

*In every establishment of tourist reception with functions of tourists accommodation it is considered only one arrival per tourist, disregarding the number of overnight stays resulted from his uninterrupted stay.*

*Overnight stay is the 24 hours interval, beginning with hotel hour, when a person is written down in the evidence of tourist accommodation establishment, even if the actual period of time is inferior to the mentioned interval. There are also taken into account the overnight stays for supplementary beds (paid by the tourists).*

*Index of net use of tourist accommodation bed-places expresses the relation between accommodation capacity in function and its real usage by tourists, in a determined period. It results by dividing the total number of completed overnight stays to the tourist accommodation capacity in function, in that period.*

*The data source for arrivals and overnight stays in the establishments of tourist accommodation is represented by statistical questionnaires Tourism 1A filled in by all legal and natural persons who own or manage this kind of establishments. The list of establishments of tourist*

astfel de structuri. Lista structurilor de primire turistică cu funcțiuni de cazare turistică, care trebuie să completeze chestionarul statistic este actualizată periodic, cu informații privind structurile nou clasificate sau reclasificate, de Ministerul Turismului.

Din anul 2010, cercetarea statistică referitoare la „Frecvența structurilor de primire turistică cu funcțiuni de cazare” se adresează tuturor structurilor de primire turistică cu o capacitate de cazare de minim 10 locuri-pat, care funcționează în luna de referință - circa 8700 operatori economici.

**Vizitatorul internațional** este reprezentat, din punct de vedere statistic, de orice persoană care călătorește către o țară, alta decât aceea în care își are în mod obișnuit reședința, pentru o perioadă de timp mai mică de 12 luni, scopul principal al vizitei în țara respectivă fiind altul decât exercitarea unei activități remunerate.

Pentru turismul internațional **sosirile** reprezintă numărul de vizitatori străini înregistrați la intrarea în țară, iar **plecărilor** reprezintă numărul de vizitatori români care călătoresc în străinătate, înregistrați la ieșirea din țară. Sosirile vizitatorilor străini se înregistrează pe țări de origine, după țara înscrisă în pașaportul vizitatorului.

Numărul de sosiri sau plecări ale vizitatorilor este diferit de numărul persoanelor care intră în țară, respectiv ies din țară. Aceeași persoană din străinătate poate realiza mai multe călătorii în țară, în perioada respectivă, fiind înregistrate de fiecare dată ca o nouă sosire. În același mod se procedează pentru plecările vizitatorilor români în străinătate.

**Sursa datelor** pentru călătoriile internaționale o reprezintă Ministerul Afacerilor Interne.

Datele de turism sunt provizorii și periodic pot fi revizuite, pe baza rectificărilor care se efectuează retroactiv de către întreprinderile din eșantion, asupra datelor completate anterior de către acestea.

## INDICATORI SOCIALI

### EFFECTIVUL SALARIAȚILOR.

### CĂȘTIGURILE SALARIALE.

**Efectivul salariaților** cuprinde persoanele cu contract de muncă/raport de serviciu pe durată determinată sau nedeterminată (inclusiv lucrătorii sezonieri, managerul sau administratorul), existente în evidențele unităților economico-sociale, la sfârșitul perioadei de referință. Nu sunt cuprinși salariații detașați la lucru în străinătate și cei care cumulează mai multe funcții și nu au funcția de bază la unitatea raportoare, precum și următoarele categorii:

- *patronii* care își desfășoară activitatea în propria unitate și pentru care sursa de venit o constituie numai dividendele și profitul unității;
- *lucrătorii familiali* - reprezintă persoanele care își exercită activitatea într-o unitate economică aparținând familiei sau unei rude, pe care o ajută și pentru care nu primesc remunerație sub formă de salariu; plata se realizează în natură (hrană, haine, locuință) sau ocazional, cu titlu excepțional și în bani, fără a figura pe statul de salarii;
- *membrii consiliilor județene și locale.*

*reception with functions of tourist accommodation, which should fill in the statistical questionnaire is periodically updated with information about new classified or re-classified establishments by the by Ministry of Tourism.*

*Since 2010, the statistical survey on „Occupancy of tourist reception establishment with accommodation functions” addresses all the establishments of tourist reception with accommodation capacity of minimum 10 bed-places functioning in the reference month – about 8700 economic operators.*

***International visitor** is, from a statistical viewpoint, any person who travels to one country, other than the one of usual residence, for a period not exceeding 12 months, the main purpose of his visit being other one than carrying out a remunerated activity.*

*For international tourism, **arrivals** include the number of foreign visitors registered at the border, while **departures** include the number of Romanian visitors who travel abroad, registered at the border.*

*Arrivals of foreign visitors are registered by origin countries, according to the country registered in the visitor's passport.*

*The number of arrivals or departures of visitors is different from the number of persons who enter or leave the country. The same foreign person can make, in the respective period, several trips in the country being registered as a new arrival each time. The same happens for departures of Romanian visitors' abroad.*

***The data source** for international trips is the Ministry of Internal Affairs.*

*Tourism data are provisional and periodically can be revised, based on rectifications retroactively done by sample enterprises, on the data previously provided.*

## SOCIAL INDICATORS

### NUMBER OF EMPLOYEES.

### EARNINGS.

***The number of employees** includes persons with definite or indefinite duration labour contract/agreement (including seasonal workers, manager or administrator) existent in the evidence of economic and social units at the end of the reference period. Employees seconded to work abroad and those who accumulate more functions and do not have the basic function at the reporting unit are not covered, as well as the following categories:*

- *employers who carry out their activity within their own enterprises and for whom the income source is solely represented by unit dividends and profits;*
- *unpaid family workers - those persons who are carrying out their activity within an economic unit belonging to the family or to a relative, by helping it and for which they do not receive a compensation as wages and salaries; the payment is done in kind (food, clothing, housing) or occasionally or exceptionally in cash, without being included on payrolls;*
- *members of county and local councils.*

Pentru a evita dubla/multipla înregistrare se respectă definiția din Codul fiscal (cu modificările și completările ulterioare) referitoare la activitatea dependentă la funcția de bază, respectiv „orice activitate desfășurată în baza unui contract individual de muncă sau a unui statut special prevăzut de lege, declarată angajatorului ca funcție de bază de către angajat; în cazul în care activitatea se desfășoară pentru mai mulți angajatori, angajatul este obligat să declare fiecăruia locul unde exercită funcția pe care o consideră de bază”. Sunt excluse cadrele militare și personalul asimilat (Ministerul Apărării Naționale, Ministerul Afacerilor Interne, Serviciul Român de Informații etc.).

*Începând cu luna ianuarie 2007, în sfera de cuprindere a activității „Administrație publică” este inclusă și Poliția comunitară.*

*Începând cu luna septembrie 2017, inclusiv datele aferente totalității salariaților încadrați la birourile parlamentare din circumscripțiile electorale și plățiți din sume forfetare.*

*Începând cu luna de referință aprilie 2018, anumiți agenți economici care desfășoară activități de fabricare a autovehiculelor de transport rutier, a remorcilor și semiremorcilor (CAEN Rev.2 diviziune 29) au defalcat activități secundare de servicii în tehnologia informației, inclusiv activități de servicii informatice (CAEN Rev.2 diviziune 62-63).*

**Câștigul salarial nominal brut** cuprinde salariile, respectiv drepturile în bani și în natură cuvenite salariaților pentru munca efectiv prestată (inclusiv pentru timpul lucrat suplimentar) potrivit formei de salarizare aplicată, sporurile și indemnizațiile acordate ca procent din salariu sau în sume fixe, alte adaosuri la salarii potrivit legii, sumele plătite pentru timpul nelucrat (indemnizațiile pentru concediile de odihnă și studii, zile de sărbătoare și alte zile libere, sumele plătite din fondul de salarii pentru concediile medicale), premiile, primele de vacanță și alte sume plătite din fondul de salarii conform actelor normative sau contractelor colective de muncă, sumele plătite din profitul net și alte fonduri (inclusiv contravaloarea biletelor de valoare).

**Câștigul salarial nominal net** se obține prin scăderea din câștigul salarial nominal brut a: impozitului, contribuției salariaților pentru asigurările sociale de sănătate, contribuției individuale de asigurări sociale de stat și a contribuției salariaților la bugetul asigurărilor pentru șomaj.

Începând cu anul 2018, **câștigul salarial nominal net** se obține prin scăderea din câștigul salarial nominal brut a: impozitului, contribuției de asigurări sociale datorată de salariați și a contribuției de asigurări sociale de sănătate datorată de salariați.

**Câștigul salarial mediu lunar** reprezintă raportul dintre sumele plătite salariaților de către operatorii economici în luna de referință, indiferent pentru ce perioadă se cuvin, și numărul mediu de salariați. Câștigul salarial mediu brut/net diseminat lunar nu cuprinde sumele compensatorii, sumele plătite retroactiv ca urmare a câștigării în instanță a drepturilor bănești aferente anilor anteriori.

*Conform prevederilor legislației naționale în vigoare (OUG nr. 79/2017 cu modificările și completările ulterioare), contribuțiile de asigurări sociale, respectiv*

*In order to avoid the double/multiple registration, the definition of the Fiscal Code (as subsequently amended and supplemented) regarding the activity dependent on the basic function, namely "any activity carried out under an individual labour contract or a special status provided by the law, declared to the employer as basic function by the employee; if the work is performed for several employers, each employee is obliged to declare for each of them the place where he considers to carry out the basic function" must be respected.*

*Military and similar staff are excluded (The Ministry of National Defence, The Ministry of Interior, The Romanian Intelligence Service a.s.o.).*

Starting with January 2007, the coverage of the "Public administration" activity also includes the Community Police.

Starting with September 2017, including data related to the total number of employees assigned to parliamentary offices in electoral districts and paid from lump sums.

Starting with the reference month April 2018, certain economic agents that carries out activities related to manufacture of motor vehicles, trailers and semi-trailers (NACE Rev.2 Division 29) have broken down computer programming, consultancy and related activities, including information service activities (NACE Rev.2 division 62-63) as secondary economic activities.

**The gross nominal earnings** comprise salaries, respectively money rights and rights in kind due to employees for the effectively done work (including overtime), according to the salary type applied, benefits and indemnities granted as salary percentage or in fixed amounts, other legal rises of salary, amounts paid for the non-worked time (indemnities for rest and study leaves, holidays, other days-off, amounts paid from salary fund for medical leaves), prizes, holidays bonuses and other amounts paid from salary fund according to normative documents or collective labour contracts, amounts paid from the net profit and other funds (including the value tickets equivalent).

**The net nominal earnings** are obtained by subtracting from the gross nominal earnings, the following: the tax, the contribution of employees to the health social insurance, the individual contribution to the state social insurance and the employees' contribution to the unemployment insurance budget.

Starting with 2018, **the net nominal earnings** are obtained by subtracting from the gross nominal earnings, the following: the tax, the social security contribution paid by the employees and the social health insurance paid by the employees.

**The monthly average earnings** represents the ratio between the amounts paid to the employees by economic operators in the reference month, no matter of the period and the average number of employees. The average gross/net earnings monthly disseminated do not contain severance payments, retroactively paid amounts as consequence of winning the lawsuits involving the money rights related to previous years.

According to the provisions of national legislation in force (GEO No. 79/2017, as subsequently amended and supplemented), the social security contribution and the

cele de asigurări sociale de sănătate care cădeau în sarcina angajatorului au fost transferate în sarcina salariatului și, începând cu luna ianuarie 2018, sunt suportate în totalitate de salariat, fiind reflectate în cuantumul brut al câștigului salarial nominal (cheltuielile directe cu forța de muncă).

În consecință, indicatorul „câștig salarial mediu brut lunar” precum și componentele privind „cheltuielile directe (salariale) cu forța de muncă”, respectiv „cheltuielile indirecte (non-salariale)” ale indicelui trimestrial al costului orar al forței de muncă produse și diseminate începând cu luna de referință ianuarie 2018 nu mai este comparabil cu seriile de date anterioare anului 2018.

Aceste prevederi legale nu influențează comparabilitatea datelor pentru seriile de „câștig salarial mediu net lunar” și comparabilitatea datelor pentru seriile de date aferente „indicilor trimestriali ai costului total cu forța de muncă”.

Conform prevederilor legale în vigoare, salariații din domeniul cercetare-dezvoltare și inovare, respectiv din activitatea de creare de programe pentru calculator beneficiază de scutire de impozit.

Pentru perioada 1 ianuarie 2019 - 31 decembrie 2028 inclusiv, conform legislației naționale în vigoare (OUG nr. 114/2018 privind instituirea unor măsuri în domeniul investițiilor publice și a unor măsuri fiscal-bugetare, modificarea și completarea unor acte normative și prorogarea unor termene), salariații din domeniul construcțiilor beneficiază de unele prevederi speciale în ceea ce privește impozitul, contribuția de asigurări sociale și contribuția de asigurări sociale de sănătate.

Numărul mediu al salariaților reprezintă o medie aritmetică simplă calculată pe baza efectivelor zilnice ale salariaților (exclusiv cei al căror contract de muncă/raport de serviciu este suspendat) din luna respectivă, inclusiv din zilele de repaus săptămânal, sărbători legale și alte zile nelucrătoare - împărțită la numărul total al zilelor calendaristice. Salariații care nu sunt angajați cu normă întreagă se includ în numărul mediu proporțional cu timpul de lucru prevăzut în contractul de muncă. În efectivul de salariați luat în calcul se includ numai persoanele care au fost plătite pentru luna respectivă, inclusiv salariații aflați în incapacitate temporară de lucru (concediu medical) pe perioada când aceștia sunt plătiți din fondul de salarii.

Nu se iau în considerare: salariații aflați în concediu fără plată, în grevă, detașați la lucru în străinătate și cei al căror contract de muncă/raport de serviciu a fost suspendat.

**Câștigul salarial mediu orar** reprezintă raportul dintre sumele plătite salariaților de către operatorii economici în luna de referință și numărul de ore-om aferente timpului efectiv lucrat din luna de referință (inclusiv timpul suplimentar).

#### Sursa datelor

Datele lunare privind câștigul salarial și efectivul de salariați sunt obținute printr-o cercetare statistică selectivă. Pentru dimensionarea eșantionului s-a luat în considerare obținerea unor estimări ale principalelor caracteristici cercetate, care să fie afectate de erori în limita a +/-3% și garantate cu o probabilitate de 95%. Începând cu luna ianuarie 2020 eșantionul cuprinde circa 23300 unități economico-sociale. Unitățile din „sectorul bugetar” sunt cuprinse exhaustiv în cercetare, excepție făcând unitățile administrației publice locale pentru care

social health insurance contribution paid by the employer were transferred to the employee; thus, starting with January 2018, these contributions are **borne entirely by the employee**, being reflected in the gross amount of the nominal earnings (direct labour cost).

Consequently, the indicator "**average monthly gross earnings**" and the components of the quarterly hourly labour cost index: "**direct costs (wages and salaries)**" and "**other costs (non-wages costs)**" produced and disseminated starting with the reference month January 2018 are no longer comparable with data series prior to 2018.

These legal provisions do not affect the data series comparability for the "**average monthly net earnings**" and do not affect the data series comparability for the "**total quarterly labour cost index**".

In accordance with the legal provisions in force, the employees working in the field of research, development and innovation and in the activity of software development, are tax exempted.

For the period 1 January 2019 - 31 December 2028, in accordance with the legal provisions in force (EO No. 114/2018 setting up measures in public investments field and some fiscal-budgetary measures, modification and completion of some normative acts and extension of some deadline), the employees working in construction benefit of some special provisions concerning tax, social security contribution and social health insurance contribution.

*Average number of employees' represents a simple arithmetic mean calculated based on daily numbers of employees (excluding those whose labour contract/agreement is suspended) in the respective month, including the weekends, legal holidays and other non-working days - divided to the total number of calendar days. Employees who are not full time employed are included in the average number proportional to the work time stipulated in the labour contract. The number of employees includes only the persons paid for the respective month, including the employees under temporary working incapacity (sick leave) for the period during which they are paid from salary funds.*

*The following are not taken into consideration: the employees under leave without pay, in strike, detached to work abroad; and those whose labour contract/agreement was suspended.*

**The hourly average earnings** represent the ratio between amounts paid to the employees by the economic operators in the reference month and the number of man-hours for the actual worked period from the reference month (including overtime).

#### Data source

*The monthly data regarding the earnings and the number of employees are obtained through a statistical sampling survey. In view to set up the sample size, estimates of the main characteristics observed have been taken into account, which could be affected by errors of +/-3% at most and guaranteed with a probability of 95%. Since January 2020, the sample comprises about 23300 economic and social units. "Budgetary sector" units are exhaustively included in the survey, except local public administration for which data at level of local communal*

datele la nivelul consiliilor locale comunale se culeg pe bază de eşantion reprezentativ la nivel de judeţ (cca. 820 de unităţi). Pentru sectorul economic, au fost incluse în cercetare unităţile cu 4 salariaţi şi peste, care reprezintă 89% din numărul total al salariaţilor din acest sector.

**Obiectivul** cercetării statistice lunare asupra câştigurilor salariale îl constituie evaluarea tendinţelor pe termen scurt ale câştigurilor salariale medii lunare şi orare pe total economie şi sectoare de activitate.

Datele sunt **agregate după activitatea omogenă a unităţilor**; aceasta înseamnă că în activitatea de administraţie publică (conform CAEN Rev.2) **nu sunt cuprinse** toate activităţile secundare desfăşurate în administraţia publică centrală şi locală, de tipul:

- asistenţă socială;
- activităţi culturale, sportive şi recreative;
- peisagistică şi servicii pentru clădiri;
- agricultură;
- distribuţia apei, salubritate, gestionarea deşeurilor, activităţi de decontaminare;
- construcţii;
- transport şi depozitare;
- producere şi furnizare de energie electrică şi termică, gaze, apă caldă şi aer condiţionat;
- închiriere şi sub-inchiriere a bunurilor imobiliare etc.

Informaţiile aferente activităţilor secundare sunt cuprinse, fiecare, la activităţile economice conform CAEN Rev.2 corespunzătoare.

Informaţiile referitoare la „**sectorul bugetar**” trebuie utilizate cu atenţie, deoarece datele se referă la statisticile din activităţile economice (agregate după activitatea omogenă) conform CAEN Rev.2 de administraţie publică, învăţământ şi sănătate şi asistenţă socială (inclusiv sector privat pentru învăţământ - cca. 3,5%, respectiv sănătate şi asistenţă socială - cca. 10,5%), exclusiv forţele armate şi personalul asimilat (Ministerul Apărării Naţionale, Ministerul Afacerilor Interne, Serviciul Român de Informaţii etc.).

Aceste statistici nu țin cont de forma de finanțare, scopul lor fiind cel de furnizare de informații pe activități economice conform CAEN Rev.2.

Informaţiile corespunzătoare formei de finanțare sunt gestionate de Ministerul Finanțelor Publice, în conformitate cu prevederile OUG nr. 48/2005, cu completările și modificările ulterioare.

**Indicele trimestrial al costului forței de muncă** este un indicator pe termen scurt care permite evaluarea tendințelor **costurilor orare** suportate de angajator cu forța de muncă salariată. Metodologia utilizată și seriile de date sunt construite în conformitate cu prevederile Regulamentului Consiliului și Parlamentului European nr. 450/2003 privind indicii costului de muncă.

Indicii trimestriali ai costului forței de muncă se calculează ca indici de tip Laspeyres, pentru costul total cu forța de muncă și cele două componente ale acestuia: cheltuieli directe (salariale) și cheltuieli indirecte (non-salariale), cu anul de referință 2016.

În trimestrul I 2019 întreaga serie de date (2000-2018) a fost recalculată prin modificarea anului de referință din 2012 în 2016.

Indicii trimestriali ai costului forței de muncă sunt calculați ca indici provizorii pentru anul (N), urmând a fi recalculați ca definitivi în anul (N+1), când devin disponibile datele din ancheta anuală asupra costului forței de muncă.

*councils are collected based on a representative sample at county level (about 820 units). For the economic sector, units of 4 employees and over were included in the survey, covering 89% of total employees in this sector.*

*The objective of the monthly statistical survey on earnings is to evaluate short-term trends of monthly average and hourly earnings per total economy and by activity sector.*

*Data are aggregated by **homogeneous activity of units**, meaning that public administration activity (according to CANE Rev.2) **does not include** all the secondary activities developed in central and local public administration of the following types:*

- social work activities;
- cultural, sport and recreation activities;
- landscape and building services;
- agriculture;
- water distribution, waste administration, decontamination activities;
- construction;
- transport and storage;
- electricity, gas, steam and air conditioning production and supply;
- rent and sub-rent of personal goods a.s.o.

*Information about secondary activities are included, each, in the corresponding economic activities according to CANE Rev.2.*

*Information regarding the „**budgetary sector**” should be carefully used because the data refer to statistics from economic activities (aggregated by homogeneous activity) according to CANE Rev.2 of public administration, education, human health and social work activities (including private sector for education – about 3.5%, respectively human health and social work activities – about 10.5%) except armed forces and assimilated staff (The Ministry of National Defence, The Ministry of Interior, The Romanian Intelligence Service a.s.o.)*

*These statistics do not take into account the financing type, their purpose being to provide information by economic activity according to CANE Rev.2.*

*Information corresponding to the financing type is administered by the Ministry of Public Finance according to the stipulations of GEO No 48/2005, with subsequent amendments and completions.*

*The quarterly labour cost index is a short-term indicator allowing the assessment of the trends of **hourly costs** incurred by the employer with the employed labour force. The methodology used and the data series are built according to the Council and European Parliament Regulation No 450/2003 concerning the labour cost index.*

*The quarterly labour cost indices are calculated as Laspeyres type indices for total labour costs and its two components: direct expenditure (salary) and indirect expenditure (non-salary), with 2016 as reference year. In the first quarter of 2019, the whole data series (2000-2018) were recalculated by changing the base year from 2012 to 2016.*

*The quarterly labour cost indices are calculated as provisional indices for the year (N) and recalculated as final ones for the year (N+1), when data from the annual survey on labour costs become available.*



**Costul total cu forța de muncă** - reprezintă totalitatea cheltuielilor – directe și indirecte – suportate de angajator cu forța de muncă salariată. Conform metodologiei europene, se exclud cheltuielile suportate de angajator cu formarea profesională a angajaților, recrutarea personalului și echipamentul de protecție.

**Cheltuielile directe cu forța de muncă** - includ sumele brute plătite din fondul de salarii pentru timpul lucrat (inclusiv premii) pentru timpul nelucrat, drepturile în natură ca remunerare a muncii (potrivit prevederilor din contractele colective de muncă), sumele brute plătite salariaților (ca stimulente) din profitul net realizat de unitate, sumele brute plătite din alte fonduri (inclusiv drepturi în natură) acordate conform legislației în vigoare.

**Cheltuielile indirecte cu forța de muncă** - includ contribuțiile angajatorului la fondurile de asigurări și protecție socială (șomaj, sănătate etc.), sumele brute plătite salariaților care părăsesc unitatea (ieșirea la pensie, transfer, detașare etc.), sumele brute plătite pentru întreruperi ale lucrului neimputabile slariaților, alte cheltuieli cu forța de muncă.

Conform prevederilor legislației naționale în vigoare (OUG nr. 79/2017 cu modificările și completările ulterioare), contribuțiile de asigurări sociale, respectiv cele de asigurări sociale de sănătate care cădeau în sarcina angajatorului au fost transferate în sarcina salariatului și, începând cu luna ianuarie 2018, sunt **suportate în totalitate de salariat**, fiind reflectate în cuantumul brut al câștigului salarial nominal (**cheltuielile directe** cu forța de muncă).

În consecință, componentele privind „**cheltuielile directe (salariale) cu forța de muncă**”, respectiv „**cheltuielile indirecte (non-salariale)**” ale indicelui trimestrial al costului orar al forței de muncă produse și diseminate începând cu trimestrul I 2018 nu mai sunt comparabile cu seriile de date anterioare anului 2018.

Aceste prevederi legale nu influențează comparabilitatea datelor pentru seriile de date aferente „**indicatorii trimestriali ai costului total cu forța de muncă**”.

**Costul mediu orar** al forței de muncă reprezintă raportul dintre cheltuielile angajatorului cu forța de muncă și timpul efectiv lucrat.

Până la aprobarea schemei de ajutor de stat, pentru activitățile economice din sectorul construcții, așa cum sunt definite prin prevederile art. 66 din OUG nr. 114/2018, legislația în vigoare a fost completată prin Ordinul nr. 2165/837/743/2019, pentru aprobarea modelului, conținutului, modalității de depunere și de gestionare a formularului 112 "Declarație privind obligațiile de plată a contribuțiilor sociale, impozitului pe venit și evidența nominală a persoanelor asigurate", care prevede: „*Cu privire la obligațiile fiscale datorate de angajatori, respectiv contribuția asiguratorie pentru muncă și contribuțiile de asigurări sociale, în cazul condițiilor deosebite de muncă sau în cazul condițiilor speciale de muncă, facilitățile se aplică cu respectarea prevederilor în domeniul ajutorului de stat, după aprobarea schemei de ajutor.*” Ca atare, **contribuțiile obligatorii ale angajatorilor** din activitățile economice din sectorul construcții se calculează **fără aplicarea facilităților**, până la aprobarea schemei de ajutor de stat.

Astfel, pentru secțiunea F (Construcții), componenta „**cheltuieli indirecte (non-salariale) cu forța de muncă**” a indicatorului „**indicele trimestrial ai costului orar al forței de**

**Total labour cost** – represents total expenditure – direct and indirect – incurred by the employer with the employed labour force. According to European methodology, the expenditure incurred by the employer with vocational training of employees, staff recruitment and protection equipment are excluded.

**Direct labour costs** – includes gross payments as direct remuneration for the hours worked (including bonuses), payment for days not worked, payment in kind (according to collective agreements), gross payments (as cash incentives) from the net profit of the unit, gross payments from other funds (including in kind) according to national legislation in force.

**Indirect labour costs** – include the employers' contributions to insurance and social protection funds (for unemployment, health a.s.o.), gross payment to employees leaving the unit (retirement, transfer, detachment a.s.o.), gross payments for work breaks not imputed to employees, other labour costs.

According to the national legislation provisions in force (GEO No. 79/2017, with subsequent amendments and completions), the social security contributions, respectively the social health insurance contributions paid by the employer were transferred to the employee; and, starting with January 2018, **are entirely borne by the employee**, being reflected in the gross amount of the nominal earnings (**direct labour cost**).

Consequently, the data series for the two components of the quarterly labour cost index: “**direct costs (wages and salaries)**” and “**other costs (non-wages costs)**”, are no longer comparable starting with the 1<sup>st</sup> quarter 2018 to the data series prior to 2018.

These legal provisions **do not affect** the data series comparability for the “**Total labour cost index**”.

**Average hourly labour cost** represents the ratio between the employer's expenses as result of engaging the labour work force and the time actually worked.

Until the approval of the state aid scheme, for the economic activities belonging to the construction sector, as defined by the provisions of art. 66 of GEO No 114/2018, the legislation in force was supplemented by Order No. 2165/837/743/2019, for the approval of the model, the content, the method of submission and management of the form 112 "Declaration on the obligations of payment of social contributions, income tax and the nominal record of the insured persons", which stipulates: "With regard to the tax obligations owed by the employers, respectively the employment insurance contribution and the social insurance contributions, in the case of harder working conditions or special working conditions, the facilities are applied in compliance with the provisions in the field of state aid, after the approval of the aid scheme." As such, the **employers' compulsory contributions** for the economic activities belonging to the construction sector are calculated **without applying the facilities**, until the approval of the state aid scheme.

Thus, for section F (Construction), the OTH component "indirect (non-wage) labour costs", which is part of LCI indicator "quarterly labour cost index", shows significant



*muncă*” prezintă fluctuații valorice semnificative de la un trimestru la altul. Eventualele rectificări ale contribuțiilor obligatorii ale angajatorilor operate de agenții economici se vor reflecta în componenta „*cheltuieli indirecte (non-salariale) cu forța de muncă*” odată cu recalcularea indicatorul „*indicele trimestrial ai costului orar al forței de muncă*” și diseminarea acestuia ca date definitive.

**Timpul efectiv lucrat** cuprinde numărul total de ore lucrate în program normal de lucru și numărul de ore lucrate suplimentar (în zilele lucrătoare, peste programul normal de lucru și în zilele de repaus săptămânal, sărbători legale și alte zile nelucrătoare).

Pe lângă seria indicilor trimestriali ai costului forței de muncă în formă brută (neajustată), începând cu trimestrul IV 2007, se calculează, trimestrial, și seriile în formă:

- a) ajustată după efectul zilelor lucrătoare;
- b) ajustată după efectul zilelor lucrătoare și sezonier, eliminându-se efectul variației numărului de zile lucrătoare de la un trimestru la altul, precum și efectul variației sezoniere.

Ajustarea s-a realizat prin metoda regresivă, în conformitate cu recomandările Regulamentului Consiliului și Parlamentului European nr. 450/2003 privind indicii trimestriali ai costului forței de muncă.

Începând cu trimestrul III 2016, pentru ajustare s-a folosit pachetul de programe JDemetra+ v2.2 (metoda TRAMO/SEATS), care realizează estimarea efectului numărului de zile lucrătoare diferit de la un trimestru la altul și efectul calendarului (an bisect și alte sărbători naționale), precum și identificarea și corectarea valorilor extreme (schimbări ocazionale de nivel, tranzitorii sau permanente).

Seria ajustată după numărul de zile lucrătoare s-a obținut prin eliminarea acestor efecte din seria brută, cu ajutorul unor coeficienți de corecție, stabiliți în funcție de modelul de regresie utilizat (aditiv sau multiplicativ).

Ajustarea s-a realizat prin metoda indirectă, respectiv prin aplicarea metodei de ajustare la nivelurile inferioare (asupra componentelor indicilor), indicii ajustați calculându-se din componentele ajustate.

Estimarea componentelor neobservate: trend-ciclu, sezonaliitate și componenta neregulată se realizează de către programul SEATS pe baza modelelor ARIMA.

Seriile ajustate sezonier s-au obținut prin eliminarea componentei sezoniere din seria ajustată după efectul zilelor lucrătoare.

**Sfera de acoperire:** Începând cu trimestrul I 2009, indicii trimestriali ai costului forței de muncă se calculează pentru următoarele activități economice definite conform Clasificării Activităților din Economia Națională (CAEN Rev.2), armonizată cu clasificarea europeană în domeniu (NACE Rev.2):

- B - Industria extractivă
- C - Industria prelucrătoare
- D - Producția și furnizarea de energie electrică și termică, gaze, apă caldă și aer condiționat
- E - Distribuția apei; salubritate, gestionarea deșeurilor, activități de decontaminare
- F - Construcții
- G - Comerțul cu ridicata și cu amănuntul; repararea autovehiculelor, motocicletelor
- H - Transport și depozitare
- I - Hoteluri și restaurante
- J - Informații și comunicații
- K - Intermedieri financiare și asigurări
- L - Tranzacții imobiliare

*value fluctuations from one quarter to another. Corrections of the employers' compulsory contributions operated by the economic agents will be reflected in the OTH component, with the recalculation of the LCI and dissemination as definitive data.*

**The time actually worked** includes the total number of hours worked during the usual working time and the over time (additional to the normal working hours, during the weekends, holidays a.s.o.).

Besides the series of unadjusted quarterly indices of labour cost, starting with the fourth quarter of 2007, there are also quarterly calculated series:

- a) adjusted with working days effect;
- b) adjusted with seasonal and working days effect, the variation effect of working days number from one quarter to another, as well as effect of seasonal variation being eliminated.

The adjustment was done by regressive method, according to the recommendations of the Council and European Parliament Regulation No 450/2003 regarding quarterly indices of labour cost.

Starting with the third quarter of 2016 the JDemetra+ v2.2 software package (TRAMO/SEATS method), which performs the estimation of the working days number effect, different from one quarter to another and the effect of calendar (leap year, other national holidays), as well as the identification and correction of outliers (occasional, transitional or permanent changes in level) were used for adjustment.

The series adjusted with working days number were obtained by eliminating these effects from adjusted series, by means of correction coefficients, set up according to the regression model used (additive or multiplicative).

The adjustment was done by indirect method, respectively by applying the adjustment method at lower levels (over the indices components), adjusted indices being calculated from adjusted components.

The estimation of non-observed components: trend-cycle, seasonality and irregular component is developed by the program SEATS based on the ARIMA models.

Seasonal adjusted series were obtained by eliminating the seasonal components from the series adjusted with working days effect.

**Coverage:** starting with the 1<sup>st</sup> quarter of 2009, labour cost indices are calculated for the following economic activities as defined by the Classification of Activities in the National Economy (CANE Rev. 2) harmonised with NACE Rev. 2:

- B - Mining and quarrying
- C - Manufacturing
- D - Electricity, gas, steam and air conditioning production and supply
- E - Water distribution; sanitation, waste administration, decontamination activities
- F - Construction
- G - Wholesale and retail; repair of motor vehicles and motorcycles
- H - Transport and storage
- I - Hotels and restaurants
- J - Information and communication
- K - Financial intermediation and insurance
- L - Real estate activities

- M - Activități profesionale, științifice și tehnice
- N - Activități de servicii administrative și activități de servicii suport
- O - Administrație publică și apărare; asigurări sociale din sistemul public
- P - Învățământ
- Q - Sănătate și asistență socială
- R - Activități de spectacole, culturale și recreative
- S - Alte activități de servicii

- M - Professional, scientific and technical Activities
- N - Administrative and support services Activities
- O - Public administrative and defence; compulsory social security
- P - Education
- Q - Health and social work activities
- R - Arts, entertainment and recreation
- S - Other service activities

**Sursa datelor:** calculul indicilor trimestriali ai costului forței de muncă se realizează pe baza informațiilor obținute din două **surse de date statistice:**

- ancheta lunară asupra câștigurilor salariale (conform Regulamentului Consiliului și Parlamentului European nr. 1165/1998 și nr. 1158/2005 privind statisticile pe termen scurt)
- ancheta anuală asupra costului forței de muncă (conform Regulamentului Consiliului și Parlamentului European nr. 530/1999 privind statisticile structurii câștigurilor salariale și costului forței de muncă).

Datele anului 2008 au fost estimate conform noii Clasificări a Activităților din Economia Națională (CAEN Rev.2), armonizată cu clasificarea europeană în domeniu (NACE Rev.2). Metoda de estimare aplicată se bazează pe matricea de conversie a activităților economice definite conform CAEN Rev.1, în activitățile economice definite conform CAEN Rev.2. La baza construirii matricei de conversie au stat datele colectate conform ambelor versiuni de CAEN, prin cercetarea statistică lunară asupra câștigurilor salariale, în cursul anului 2008, respectiv prin cercetarea statistică anuală asupra costului forței de muncă, pentru anul 2007.

## PREȚURI

**Indicele prețurilor de consum (IPC)** măsoară evoluția de ansamblu a prețurilor mărfurilor cumpărate și a tarifelor serviciilor utilizate de către populație într-o anumită perioadă (perioadă curentă), față de o perioadă anterioară (perioadă de bază sau de referință). Indicele prețurilor de consum se calculează **numai** pentru elementele care intră în **consumul direct** al populației, fiind excluse: consumul din resurse proprii, cheltuielile cu caracter de investiții și acumulare, dobânzile plătite la credite, amenzile, impozitele etc., precum și cheltuielile aferente plății muncii pentru producția agricolă a gospodăriilor individuale.

### **Sursa datelor:**

1. Înregistrarea prețurilor și tarifelor practicate de unitățile comerciale sau prestatoare de servicii se realizează printr-o **cercetare selectivă** organizată de Institutul Național de Statistică. Colectarea datelor, asigurată de personal statistic specializat, se efectuează pe baza unor caiete-chestionar corespunzătoare grupelor de mărfuri (alimentare, nealimentare) și servicii. Cercetarea statistică asupra prețurilor de consum utilizează următoarele eșantioane:

- **Eșantionul de localități** - stabilit cu respectarea restricțiilor de reprezentativitate în funcție de numărul de locuitori și de volumul desfacerilor de mărfuri și al prestațiilor de servicii. Acesta cuprinde 42 de localități din mediul urban din care au fost selectate 68 de centre de cercetare.

**Data source:** the quarterly labour cost indices are calculated based on the information obtained from the following two **statistical data sources:**

- *Monthly Wage and Salary Survey (according to the European Parliament and Council Regulation No 1165/1998 and No 1158/2005 concerning short-term statistics)*
- *Annual Labour Cost Survey (according to the European Parliament and Council Regulation No 530/1999 concerning structural statistics on earnings and on labour costs).*

The data for 2008 were estimated according to the new Classification of Activities in the National Economy (CANE Rev.2) harmonised with the European classification in the field (NACE Rev.2). Applied estimation method relies on conversion matrix of economic activities defined according to CANE Rev. 1 in economic activities defined according to CANE Rev.2. Building up the conversion matrix relies on data collected according to both CANE versions, through the monthly statistical survey on earnings during 2008, and through the annual statistical survey on labour cost for 2007, respectively.

## PRICES

**The consumer price index (CPI)** measures the evolution of prices for purchased goods and tariffs for services used by the population in a certain period (current period) as against a previous period (base or reference period). The consumer price index is calculated **only** for the elements of the population **direct consumption**, excluding: the consumption from own resources, investment and accumulation expenditure, interests paid to credits, fines, taxes a.s.o., as well as the expenditure for labour payment in agricultural production of individual households.

### **Data sources:**

1. Prices and tariffs practised by commercial units or by units rendering services are registered by means of a **selective survey** carried out by the National Institute of Statistics. Specialised statistical staff has ensured data collection based on questionnaire-books corresponding to the groups of goods (food, non-food) and services. The statistical survey on consumer prices uses the following samples:

- Sample of localities – established in compliance with the representativeness restrictions according to the number of inhabitants and the volume of goods sale and provisions of services. It comprises 42 localities from urban area, of which 68 research centres have been selected.

- *Eșantionul unităților de observare* - cuprinde magazine și unități prestatoare de servicii către populație din centrele de cercetare. Selecția s-a bazat pe necesitatea asigurării reprezentativității din punct de vedere al volumului desfacerilor de mărfuri și al prestațiilor de servicii. Unitățile în care se înregistrează prețurile/tarifele sunt menținute în eșantion, pe cât posibil, o perioadă mai mare pentru a asigura continuitatea și comparabilitatea în timp a seriilor de date. Eșantionul cuprinde circa 7300 de unități din care aproape 88% sunt proprietate privată.

**Prețurile/tarifele** stabilite prin acte normative sau note de negociere (energie termică, gaz metan, energie electrică) și prețurile/tarifele **unice** pe țară (transport pe calea ferată, aeriană și fluvială, servicii de corespondență și curierat etc.) sunt înregistrate pe baza informațiilor primite de la unitățile care le practică.

- *Eșantionul de mărfuri și servicii* - cuprinde sortimente care au o pondere semnificativă în consumul populației. Nomenclatorul utilizat este structurat pe 3 nivele de agregare: grupe, posturi și sortimente astfel:

- grupa mărfurilor alimentare cuprinde 54 posturi cu 416 sortimente;
  - grupa mărfurilor nealimentare cuprinde 112 posturi cu 1018 sortimente;
  - grupa serviciilor cuprinde 50 posturi cu 490 sortimente.
- Sortimentele se individualizează în teren prin varietăți de mărfuri și servicii.

2. Informațiile colectate prin această cercetare sunt completate cu cele provenite din **cercetarea privind prețurile principalelor produse agricole vândute de producătorii particulari pe piețele agroalimentare**, asigurându-se astfel acoperirea principalelor surse de aprovizionare a populației.

#### **Sistemul de ponderare**

Ponderile utilizate pentru calculul indicilor prețurilor de consum sunt obținute din **Ancheta Bugetelor de Familie** (ABF) și rezultă din structura cheltuielilor medii lunare efectuate de o gospodărie pentru cumpărarea bunurilor și pentru plata serviciilor necesare satisfacerii nevoilor de trai. Periodic se analizează structura cheltuielilor efectuate de populație, iar când mutațiile intervenite sunt semnificative, ponderile se actualizează. Astfel, începând din luna ianuarie 2020, în calculul IPC se utilizează ponderile rezultate din structura cheltuielilor medii efectuate de o gospodărie în anul 2018.

#### **Metoda de calcul a IPC**

IPC se calculează ca un indice de **tip Laspeyres cu bază fixă**. Începând din luna ianuarie 2020, calculul indicilor lunari cu bază fixă se va face cu **prețurile medii din anul 2018** (anul 2018=100) și **ponderile din același an** determinate pe baza cheltuielilor medii din Ancheta Bugetelor de Familie.

Pentru asigurarea continuității seriilor de indici construiți cu baze diferite s-a utilizat un „coeficient de racordare” care permite legarea (racordarea) seriei de indici lunari din anul 2020 cu bază 2018=100 la seria de indici cu bază 2017=100. Coeficientul de racordare s-a determinat ca raport între un indice de tip Laspeyres calculat pentru luna decembrie 2019 în vechea bază (2017=100) și un altul de același tip și pentru aceeași

- *Sample of observation units* – it comprises shops and units rendering services to the population of the research centres. The selection relied on the need to ensure the representative volume of goods sale and provisions of services. The units where prices/tariffs are registered in the sample as long as possible, in order to ensure the continuity and comparability over time of data series. The sample includes about 7300 units of which almost 88% represent private ownership.

**The prices/tariffs**, established by normative documents or negotiation notes (thermal energy, methane gas, electric energy) and the **unique** prices/tariffs at national level (for rail, air and river transport, mail and courier services a.s.o.) are registered based on the information received from the units practising them.

- *Sample of goods and services* – it comprises assortments having an important weight in the population consumption. The nomenclature used is structured by 3 aggregation levels: groups, positions and assortments as follows:

- the group of food includes 54 positions with 416 assortments;
  - the group of non-food goods includes 112 positions with 1018 assortments;
  - the group of services includes 50 positions with 490 assortments.
- The assortments are individualised in the field by varieties of goods and services.

2. The information collected by means of this survey are completed by those from **the survey on the prices of the main agricultural products sold by private producers on the agro-food markets**, thus covering the main sources for the population supply.

#### **Weighting system**

The weights used for the calculation of the consumer price indices are obtained by means of the **Family Budget Survey** (FBS) resulting from the structure of average monthly expenditure of a household for purchasing goods and for paying the services to meet the living necessary. The structure of the population expenditure is periodically analysed and when the mutations are significant, the weights are updated. Thus, since January 2020, the CPI calculation has used the weights resulted from the structure of average expenses incurred by a household in 2018.

#### **CPI calculation method**

CPI is calculated as a **Laspeyres type index with fixed base**. Since January 2020, the monthly indices with fixed base have been calculated with **the average prices of 2018** (2018=100) and **the weights of the same year** were determined based on the average expenditure of the Household Budget Survey.

With a view to ensure the continuity of series of indices built up with different bases, a “junction coefficient” has been used, allowing for linking (junction) the series of monthly indices of 2020 with base 2018=100 to the series of indices with base 2017=100. The junction coefficient has been determined as a ratio between a Laspeyres type index for December 2019 with the former base (2017=100) and another one of the same type and

lună în noua bază (2018=100). Compararea a doi indici calculați în baze diferite se face raportând indicele de comparat în noua bază multiplicat cu coeficientul de racordare la indicele cu care se compară, calculat în vechea bază.

**Rata lunară a inflației** reprezintă creșterea prețurilor de consum într-o lună, față de luna precedentă.

**Rata medie lunară a inflației** exprimă media creșterilor lunare ale prețurilor. Se calculează ca o medie geometrică a indicilor lunari ai prețurilor de consum cu baza în lanț din care se scade baza de comparație egală cu 100.

**Rata medie anuală a inflației** reprezintă creșterea medie a prețurilor de consum într-un an față de anul precedent.

Această rată se calculează ca un raport, exprimat procentual, între indicele mediu al prețurilor dintr-un an și cel al anului precedent, din care se scade 100. La rândul lor, indicii medii ai prețurilor din cei doi ani se determină ca medii aritmetice simple ale indicilor lunari din fiecare an, calculați față de aceeași bază (octombrie 1990 = 100).

**Rata anuală a inflației** reprezintă creșterea prețurilor de consum într-o lună din anul curent, față de aceeași lună a anului precedent. Se calculează ca un raport exprimat procentual, între indicele prețurilor dintr-o lună din anul curent și indicele din luna corespunzătoare a anului precedent, calculați față de aceeași bază, din care se scade 100.

**Rata inflației la sfârșitul anului** reprezintă creșterea prețurilor de consum în luna decembrie a unui an față de aceeași lună a anului precedent. Rata se calculează pe baza produsului indicilor lunari cu baza în lanț raportați la 100. Din acest produs exprimat în procente, se scade 100.

## ȘOMAJ

Începând cu 1 martie 2002 a intrat în vigoare Legea nr.76/2002 privind sistemul asigurărilor pentru șomaj și stimularea ocupării forței de muncă, fiind abrogată Legea nr.1/1991 cu toate modificările și completările ulterioare. În sensul prevederilor noii legi, cu modificările și completările ulterioare, calitatea de **șomer** o are persoana care îndeplinește cumulativ următoarele condiții:

- este în căutarea unui loc de muncă de la vârsta de minimum 16 ani și până la îndeplinirea condițiilor de pensionare;
- starea de sănătate și capacitățile fizice și psihice o fac aptă pentru prestarea unei munci;
- **nu are loc de muncă, nu realizează venituri sau realizează, din activități autorizate potrivit legii, venituri mai mici decât valoarea indicatorului social de referință al asigurărilor pentru șomaj și stimulării ocupării forței de muncă, în vigoare;**

Indicatorul social de referință al asigurărilor pentru șomaj și stimulării ocupării forței de muncă, denumit în continuare indicator social de referință, reprezintă unitatea exprimată în lei la nivelul căreia se raportează prestațiile bănești, suportate din bugetul asigurărilor pentru șomaj, acordate atât în vederea asigurării

for the same month in the new base (2018=100). The two indices calculated in different bases are compared by realizing the ratio between the index to be compared in new base, multiplied by the junction coefficient and the index with which it is compared, calculated in the former base.

**The monthly inflation rate** represents the increase in consumer prices in one month against the previous month.

**The monthly average inflation rate** expresses the average of monthly price increases. It is calculated as a geometrical mean of the monthly consumer price indices with a chain base, from which the comparison base equal to 100 is subtracted.

**The yearly average inflation rate** represents the average increase in consumer prices in one year against the previous year.

This rate is calculated as a ratio, expressed in percentages, between the average price index of one year and that of the previous year, from which 100 is subtracted. In their turn, the average price indices of the two years are determined as simple arithmetic means of the monthly indices for each year, calculated against the same base (October 1990 = 100).

**The yearly inflation rate** represents the increase in consumer prices in one month of the current year, as against the same month of the previous year. It is calculated as a ratio, expressed in percentages, between the price index of one month of the current year and the price index of the corresponding month of the previous year, calculated against the same base, from which 100 is subtracted.

**The inflation rate at the end of year** represents the consumer price increase in December of one year against the same month of the previous year. The inflation rate is calculated based on the product of the monthly indices with a chain base, reported to 100. From this product, expressed in percentages, 100 is subtracted.

## UNEMPLOYMENT

Beginning with March 1, 2002, the Law No 76/2002 regarding the unemployment insurance system and the stimulation of employment, came into force, repealing Law No 1/1991 with all subsequent amendments and completions.

According to the new law, with subsequent amendments and completions, an **unemployed person** is the person who accomplishes all the following conditions:

- is seeking for a job from the age of minimum 16, till the retirement conditions fulfilment;
- health, physical and psychic abilities make him able for work;

- **has no job, does not receive income, or receives, from authorised activities according to the law, an income lower than the value of reference social indicator of unemployment insurance and stimulation of employment, in force;**

The reference social indicator of unemployment insurance and stimulation of employment, hereinafter referred to as the reference social indicator, represents the unit expressed in lei at which financial benefits are reported, supported from the unemployment insurance budget given both to ensure people protection within the

protecției persoanelor în cadrul sistemului asigurărilor pentru șomaj, cât și în vederea stimulării anumitor categorii de persoane pentru a se încadra în muncă, precum și a angajatorilor pentru a încadra în muncă persoane în căutarea unui loc de muncă. Începând cu anul 2011 valoarea indicatorului social este de 500 lei.

- este disponibilă să înceapă lucrul în perioada imediat următoare dacă s-ar găsi un loc de muncă;

În sensul prevederilor aceleiași legi, **șomer înregistrat** este persoana care îndeplinește cumulativ condițiile prevăzute anterior și se înregistrează la agenția pentru ocuparea forței de muncă în a cărei rază teritorială își are domiciliul sau, după caz, reședința, ori la alt furnizor de servicii de ocupare, care funcționează în condițiile prevăzute de lege, în vederea obținerii unui loc de muncă.

**Tânăr cu risc de marginalizare socială** este persoana cu vârsta cuprinsă între 16-26 de ani, care îndeplinește condițiile prevăzute la calitatea de șomer, se înregistrează la agenția pentru ocuparea forței de muncă în a cărei rază teritorială își are domiciliul sau, după caz, reședința și se încadrează în una dintre următoarele categorii:

- se află în sistemul de protecție a copilului sau provine din acest sistem;
- are dizabilități;
- nu are familie sau a cărei familie nu îi poate asigura întreținerea;
- are copii în întreținere;
- a executat una sau mai multe pedepse privative de libertate;
- este victimă a traficului de persoane.

Agenția pentru ocuparea forței de muncă încheie un contract de solidaritate cu tânărul cu risc de marginalizare socială pe o durată de până la 3 ani, dar nu mai puțin de un an, în condițiile în care, la data încheierii contractului de solidaritate, tânărul nu a împlinit vârsta de 26 ani.

**Asimilați șomerilor** sunt persoanele în căutarea unui loc de muncă și care nu au putut ocupa loc de muncă după absolvirea unei instituții de învățământ și care îndeplinesc următoarele condiții:

- sunt absolvenți ai instituțiilor de învățământ, în vârstă de minimum 16 ani, care într-o perioadă de 60 de zile de la absolvire nu au reușit să se încadreze în muncă potrivit pregătirii profesionale;
- sunt absolvenți ai școlilor speciale pentru persoanele cu dizabilități în vârstă de minim 16 ani care nu au reușit să se încadreze în muncă potrivit pregătirii profesionale.

**Indemnizația de șomaj** reprezintă o compensație parțială a veniturilor asiguratului ca urmare a pierderii locului de muncă sau a veniturilor absolvenților instituțiilor de învățământ care nu s-au putut încadra în muncă.

Conform Legii nr. 76/2002, cu modificările și completările ulterioare, **beneficiază de indemnizație de șomaj** :

**A) șomerii** - care îndeplinesc cumulativ următoarele condiții:

- au stagiul de cotizare de minimum 12 luni în ultimele 24 de luni premergătoare datei înregistrării cererii;
- nu realizează venituri sau realizează din activități autorizate potrivit legii venituri mai mici decât valoarea indicatorului social de referință, în vigoare;
- nu îndeplinesc condițiile de pensionare conform legii;

*unemployment insurance system and to stimulate certain categories of persons to get employed, as well as employers to recruit persons looking for a job. Beginning with 2011, the social indicator value is 500 lei.*

- *is available to start work in the following period if any job is found;*

*According to the same law provisions, **registered unemployed** is the person who cumulatively fulfils all the above stipulated conditions and is registered at the agency for employment in whose territorial area he/she has permanent residence or, as the case may be, his/her residence, or at other provider of employment services, functioning according to the law, in order to get a job.*

***Young person with social marginalisation risk** is the person aged 16-26, who fulfils the conditions stipulated for having the unemployed status, is registered at the employment agency in whose territorial area he/she has permanent residence or, as the case may be, his/her residence and belongs to one of the following categories:*

- *is in the child protection system or originates from this system;*
- *has disabilities;*
- *has no family or whose family cannot provide maintenance;*
- *has children in maintenance;*
- *executed one or more sentences of deprivation of liberty;*
- *is a victim of human trafficking.*

*The agency for employment concludes a solidarity contract with the young person with social marginalisation risk for a period up to 3 years, but not less than 1 year, provided that, at the date of solidarity contract conclusion, the young person did not reach 26 years of age.*

*There are also **included in the unemployed** the persons looking for a job who could not get employed after graduating an educational institution and fulfilling the following conditions:*

- *are graduates of educational institutions aged minimum 16 years who, during a 60 days period since graduation, did not succeed in getting employed according to their professional training;*
- *are graduates of special schools for disabled persons, aged minimum 16 years, who did not succeed in getting employed according to their professional training.*

***Unemployment benefit** represents a partial compensation of the insured's income as a result of losing his/her job or of the income of graduates of educational institutions who could not get employed.*

*According to the Law No 76/2002, with subsequent amendments and completions, the following persons **benefit from unemployment benefit**:*

***A) the unemployed** - who cumulatively fulfill the following conditions:*

- *they have a contribution stage of minimum 12 months, in the last 24 months, before the application date;*
- *they do not receive income or receive from legal authorized activities an income lower than the value of the reference social indicator in force;*
- *they do not fulfill the retirement conditions according to the law;*

- sunt înregistrați la agențiile pentru ocuparea forței de muncă în a căror rază teritorială își au domiciliul sau, după caz, reședința, dacă au avut ultimul loc de muncă ori au realizat venituri în acea localitate.

**Cuquantumul indemnizației de șomaj**, pentru această categorie de șomeri, este o sumă acordată lunar, diferențiată în funcție de stagiul de cotizare astfel:

- 75% din valoarea indicatorului social de referință în vigoare la data stabilirii acestuia, pentru persoanele cu un stagiul de cotizare de cel puțin un an; la suma prevăzută anterior se adaugă o sumă calculată prin aplicarea asupra mediei salariului de bază lunar brut pe ultimele 12 luni de stagiul de cotizare o cotă procentuală diferențiată în funcție de stagiul de cotizare: 3% pentru cel puțin 3 ani; 5% pentru cel puțin 5 ani; 7% pentru cel puțin 10 ani; 10 % pentru cel puțin 20 ani.

Conform Ordonanței de Urgență nr. 17 din 23 februarie 2011, constituie stagiul de cotizare și perioadele pentru care angajatorul este scutit, în condițiile legii, de plata contribuției datorate la bugetul asigurărilor pentru șomaj.

Indemnizația de șomaj se acordă pe perioade diferențiate în funcție de stagiul de cotizare astfel: **6 luni**, pentru persoanele cu un stagiul de cotizare de cel puțin 1 an; **9 luni**, pentru persoanele cu un stagiul de cotizare de cel puțin 5 ani; **12 luni**, pentru persoanele cu un stagiul de cotizare mai mare de 10 ani.

**B) șomerii asimilați** - care îndeplinesc cumulativ următoarele condiții:

a) sunt înregistrați la agențiile pentru ocuparea forței de muncă în a căror rază teritorială își au domiciliul;

b) nu realizează venituri sau realizează din activități autorizate potrivit legii venituri mai mici decât valoarea indicatorului social de referință, în vigoare;

c) nu îndeplinesc condițiile de pensionare conform legii.

**Cuquantumul indemnizației de șomaj**, pentru această categorie de șomeri, este o sumă fixă, lunară, reprezentând 50% din valoarea indicatorului social de referință în vigoare la data stabilirii acestuia și se acordă pe o perioadă de 6 luni.

Conform Legii nr. 118 din 30 iunie 2010 (actualizată), cuquantumul indemnizației de șomaj stabilit în condițiile prevăzute de lege și aflat în plată la data intrării în vigoare a prezentei legi sau care se stabilește ori se repune în plată după suspendare, potrivit prevederilor legale se diminuează cu 15 %.

**Rata șomajului înregistrat** se determină prin raportarea numărului total de șomeri înregistrați, la populația activă civilă.

**Sursa datelor** pentru numărul șomerilor înregistrați și rata șomajului înregistrat este **Agencia Națională pentru Ocuparea Forței de Muncă**.

**Șomajul (conform definiției internaționale – BIM<sup>1)</sup>) cu periodicitate lunară:**

- **Șomerii conform definiției internaționale (BIM)**, sunt persoanele în vârstă de 15-74 ani care îndeplinesc simultan următoarele 3 condiții:
  - nu au un loc de muncă;
  - sunt disponibile să înceapă lucrul în următoarele două săptămâni;
  - s-au aflat în căutare activă a unui loc de muncă, oricând în decursul ultimelor patru săptămâni.

- they are registered at employment agencies in whose territorial area they have their permanent residence or, by, case, their residence, if they had their last job or made income in that locality.

**Unemployment benefit quantum**, for this category of unemployed, is a monthly amount, differentiated by contribution stage, as follows:

- 75% of the reference value of the social indicator in force at the time of its establishment, for people with a contribution period of at least one year; for the amount provided above, there is added a sum calculated applying over the average gross monthly basic salary in the last 12 months of contribution stage, a percentage quota differentiated by contribution stage: 3% for at least 3 year contribution stage, 5% for at least 5 year contribution stage, 7% for at least 10 year contribution stage, 10% for at least 20 year contribution stage.

According to the Emergency Ordinance No 17 of 23 February 2011, the periods when the employer is exempted, according to the law, from paying the contribution owed to the unemployment insurance budget, can be also considered as contribution stage.

The unemployment benefit is granted during differentiated periods according to the contribution stage: **6 months**, for persons with contribution stage of at least 1 year; **9 months**, for persons with a contribution stage of at least 5 years; **12 months**, for persons with a contribution stage of over 10 years.

**B) assimilated unemployed** – who cumulatively fulfill the following conditions:

a) they are registered at the employment agencies in whose territorial area they have their permanent residence;

b) they do not receive income or receive an income from authorised activities lower than the value of the reference social indicator;

c) they do not fulfill the legal retirement conditions.

**Unemployment benefit quantum**, for this category of unemployed, is a monthly fixed amount, representing 50% of the reference social indicator coming into force at the date of its establishment and is granted for a 6 months period.

According to Law No 118 of June 30, 2010 (updated), the unemployment benefit amount established as provided by the law and being paid at the entry into force of this law, or which is established, or repaid after suspension, according to the law is diminished by 15%.

**The registered unemployment rate** is determined by the ratio between the total number of registered unemployed and economically active civil population.

**The National Agency for Employment** represents the data source for the number of registered unemployed and registered unemployment rate.

**Monthly unemployment (according to the international definition - ILO<sup>1)</sup>):**

- **The unemployed, according to the international definition (ILO)**, are persons aged 15-74 who simultaneously meet the following 3 conditions:
  - they do not have a job;
  - they are available to start work in the following two weeks;
  - they were actively seeking work any time during the last four weeks.

<sup>1)</sup> Biroul Internațional al Muncii. / *International Labour Office*.

- **Rata șomajului** reprezintă ponderea șomerilor, conform definiției internaționale (BIM), în populația activă.
- **Populația activă** din punct de vedere economic cuprinde toate persoanele care furnizează forța de muncă disponibilă pentru producția de bunuri și servicii în timpul perioadei de referință, incluzând populația ocupată și șomerii.

**Metodologia de estimare** aplicată se bazează pe metode econometrice care nivelează exponențial seriile de date cu tendință lineară. Valorile prognozate sunt derivate din datele furnizate de cercetarea statistică asupra forței de muncă în gospodării, pe baza unor coeficienți de netezire, care corectează nivelul și tendința seriei în formă brută (neajustată). Coeficienții de netezire sunt determinați din condiția minimizării erorilor de previziune.

**Modul de prezentare al datelor:** Datele din această publicație sunt prezentate în formă ajustată sezonier, eliminându-se astfel și efectul variațiilor sezoniere. Pentru ajustarea sezonieră s-a folosit pachetul de programe DEMETRA (metoda TRAMO/SEATS), care realizează și estimarea efectului calendarului (Paștele ortodox, an bisect și alte sărbători naționale) precum și identificarea și corectarea valorilor extreme (schimbări ocazionale de nivel, tranzitorii sau permanente). Estimarea componentelor neobservate: trend-ciclu, sezonaliitate și componenta neregulată se realizează de către programul SEATS pe baza modelelor ARIMA. Serii ajustate sezonier s-au obținut prin eliminarea componentei sezoniere din seria originală. În baza de date TEMPO a INS ([www.insse.ro](http://www.insse.ro)) sunt disponibile și seriile de date în formă neajustată și ca trend.

Din cauza numărului redus de cazuri de observare, gradul de fiabilitate al estimațiilor pentru indicatorii corespunzători categoriei tinerilor (grupa de vârstă 15-24 ani) este extrem de scăzut, seriile obținute prezentând un grad mare de volatilitate. Prin urmare, pentru categoria "tineri" sunt diseminate date trimestriale (de exemplu, datele prezentate pentru lunile ianuarie, februarie și martie sunt egale și se referă la trimestrul I).

**Politică de revizuire a datelor:** Indicatorii rata șomajului și numărul șomerilor – conform definiției internaționale (BIM) - sunt diseminați lunar cu titlu de **date provizorii** și fac obiectul reviziilor trimestriale, pe măsură ce noi informații devin disponibile, astfel:

- indicatorii cu perioadă de referință ianuarie, februarie și martie se publică în variantă provizorie la sfârșitul lunilor februarie, martie respectiv aprilie și se revizuiesc în mai;
- indicatorii cu perioadă de referință aprilie, mai și iunie se publică în variantă provizorie la sfârșitul lunilor mai, iunie respectiv iulie și se revizuiesc în august;
- indicatorii cu perioadă de referință iulie, august și septembrie se publică în variantă provizorie la sfârșitul lunilor august, septembrie respectiv octombrie și se revizuiesc în noiembrie;
- indicatorii cu perioadă de referință octombrie, noiembrie și decembrie se publică în variantă provizorie la sfârșitul lunilor noiembrie, decembrie și ianuarie (anul următor) și se revizuiesc în februarie - anul următor.

Datele pentru tineri sunt diseminate, cu titlu de date provizorii, la două luni după încheierea trimestrului de referință și definitivitate odată cu finalizarea estimațiilor pentru cercetarea statistică AMIGO din trimestrul corespunzător.

- **The unemployment rate** is the share of the unemployed, according to international definition (ILO), in the active population.
- **The economically active population** comprises all persons who provide the supply of labour for the production of goods and services during the reference period, including the employed population and the unemployed.

**The applied estimation methodology** is based on econometric methods that exponentially level data series that show a linear trend. The forecasted values are derived from the data provided by the Household Labour Force Survey, using smoothing coefficients that adjust the level and trend of the series (in unadjusted form). The smoothing coefficients are determined by minimizing the prediction error.

**How the data are presented:** Data in this publication are released as seasonally adjusted data. The effect of seasonal variations is hence removed. For seasonal adjustment, the DEMETRA software package (the TRAMO/SEATS method) was used, which also estimates the calendar effect (Orthodox Easter, leap year and other national holidays) and identifies and corrects the outliers (occasional, transitory or permanent changes in level).

The estimation of the non-observed components (the trend-cycle, seasonality and the irregular component) is made by the SEATS programme on the basis of ARIMA models. The seasonally adjusted series were obtained by removing the seasonal component from the original series. In the TEMPO online database of NIS ([www.insse.ro](http://www.insse.ro)) the non-seasonally adjusted series as well as trend series are also available.

Because of the reduced number of units observed, the degree of confidence for the indicators regarding young persons (15-24 years age group) is extremely low, the series obtained having a high degree of volatility. Hence, for "young persons" quarterly data are disseminated (e.g. data for January, February and March are all equal and refer to the first quarter).

**Data revision policy:** The unemployment rate and the number of unemployed, according to the international definition (ILO), are disseminated on a monthly basis as **provisional data** and are subject to quarterly revisions as new information becomes available, namely:

- the indicators whose reference period is January, February, March are published as provisional indicators at the end of February, March, April and are revised in May;
- the indicators whose reference period is April, May, June are published as provisional indicators at the end of May, June, July and are revised in August;
- the indicators whose reference period is July, August, September are published as provisional indicators at the end of August, September, October and are revised in November;
- the indicators whose reference period is October, November, December are published as provisional indicators at the end of November, December, January (next year) and are revised in February – next year.

Data for young persons are released, as provisional, two months after the end of the reference quarter and as final once the LFS estimations for the corresponding quarter are finalized.

Anual, odată cu publicarea datelor pentru prima lună a anului, seriile în formă ajustată sezonier sunt revizuite integral ca urmare a reestimării parametrilor modelului ARIMA.

**Sursa datelor** o constituie Cercetarea statistică asupra forței de muncă în gospodăria (AMIGO) - care se realizează trimestrial, în conformitate cu Regulamentul Consiliului și Parlamentului European nr. 577/1998 cu privire la organizarea unei anchete statistice selective asupra forței de muncă în Comunitatea Europeană și modelul econometric dezvoltat și aplicat pentru estimarea și prognozarea seriilor lunare.

Cele două seturi de indicatori statistici care măsoară șomajul (șomajul lunar - conform definiției internaționale și șomajul înregistrat) nu sunt comparabile deoarece sursele de date, metodele de măsurare, conceptele, definițiile și sfera de cuprindere sunt diferite. Analiza datelor din ambele serii, însă, oferă o imagine completă și reală asupra pieței românești a forței de muncă.

### Locuri de muncă vacante

**Rata locurilor de muncă vacante** reprezintă raportul dintre numărul locurilor de muncă vacante și numărul total al locurilor de muncă (ocupate și vacante), exprimat procentual.

**Numărul locurilor de muncă vacante** include numărul posturilor plătite, nou create, neocupate, sau, care vor deveni vacante, pentru care:

- angajatorul întreprinde **acțiuni concrete** spre a găsi un candidat potrivit pentru ocuparea postului respectiv (exemple de acțiuni concrete întreprinse de angajator: anunțarea existenței locului vacant prin serviciile de ocupare a forței de muncă, publicitate prin ziare, media, internet, contactare directă a posibililor candidați etc);

- angajatorul dorește ocuparea imediată sau într-o perioadă specifică de timp, stabilită de angajator. Perioada specifică de timp se referă la perioada maximă necesară ocupării locului de muncă vacant.

Sunt considerate locuri vacante posturile destinate persoanelor din afara întreprinderii (dar pe care pot concura și persoane din interiorul întreprinderii), indiferent dacă sunt posturi pe durată determinată sau nedeterminată, în program de lucru normal sau parțial.

**Nu se consideră vacante**, posturile neocupate:

- destinate **exclusiv** promovării persoanelor din interiorul întreprinderii sau instituției;
- din unitățile administrației publice, blocate printr-un act normativ.

Posturile ocupate de persoanele care absentează o anumită perioadă de timp (concedii de maternitate, pentru îngrijirea copilului, concedii medicale, concedii fără plată, alte absențe), se consideră vacante, dacă angajatorul dorește substituirea pe perioadă determinată (temporară) și dacă întreprinde acțiuni de găsire a candidaților.

**Numărul total al locurilor de muncă (ocupate și vacante)** include numărul posturilor ocupate și numărul locurilor de muncă vacante.

*Each year, once the data for the first month of the year are published, seasonally adjusted series are entirely revised due to re-estimation of the parameters of the ARIMA model.*

*The data source is the Household Labour Force Survey (HLFS) - conducted on a quarterly basis, in accordance with the Council and European Parliament Regulation No 577/1998 on the organization of a labour force sample survey in the Community - as well as the econometric model used to estimate and forecast the monthly series.*

*The two sets of statistical indicators used to measure the unemployment (monthly unemployment - according to the international definition and registered unemployment) are not comparable because the data sources, the measurement methods, the concepts, the definitions and the coverage are different. However, the analysis of the data of both series provides a complete and accurate picture of the Romanian labour force market.*

### Vacancies

**Vacancy rate** represents the ratio between the number of vacancies and the total number of jobs (occupied and vacant), expressed as percentage.

**Number of vacancies** includes the number of paid, newly created, unoccupied positions or which are to become vacancies, for which:

- the employer undertook **concrete actions** to find a candidate adequate to be employed in that position (examples of concrete actions undertaken by the employer: announcing about the existence of vacancy through employment services, publicity in the newspapers, media, internet, direct contact of possible candidates a.s.o.);

- the employer wishes the immediate employment or in a specific time period, established by the employer. The specific period refers to the maximum required to fill the vacant job.

Vacancies are considered those positions intended for persons outside the enterprise (but for which persons within the enterprise can also compete), no matter if these are positions for definite or indefinite duration, full time or part time.

The following unoccupied positions are **not** considered vacancies:

- **exclusively** meant for the promotion of persons from the enterprise or institution;
- from general government units, blocked because of a normative document.

Positions occupied by persons who are absent for a certain period (maternity leaves, childcare, medical leaves, no pay leaves, other absences), are considered vacancies if the employer wishes a substitution for a definite period (temporary) and if he undertakes actions to find candidates.

**Total number of jobs (occupied and vacant)** includes the number of occupied jobs and number of vacancies.



**Numărul de posturi ocupate** se măsoară prin „Efectivul salariaților (exclusiv cei cu contract de muncă/raport de serviciu suspendat) la sfârșitul lunii de mijloc a trimestrului de referință”, care cuprinde toate persoanele cu contract individual de muncă sau raport de serviciu cu întreprinderea sau unitatea locală, pe durata determinată sau nedeterminată (inclusiv lucrătorii sezonieri, managerul sau administratorul) al căror contract de muncă /raport de serviciu nu a fost suspendat, fiind valabil în ultima zi a lunii pentru care se completează chestionarul **Nu se cuprind:** persoanele al căror contract de muncă/raport de serviciu era suspendat în ultima zi a lunii de mijloc a trimestrului, fiind într-una din situațiile menționate de prevederile legale în vigoare: Legea nr.53/2003 -Codul muncii republicată, Legea nr.161/2003 privind unele măsuri pentru asigurarea transparenței în exercitarea demnităților publice, a funcțiilor publice și în mediul de afaceri (...), O.U.G. nr.57/2019 -Codul administrativ sau alte legi speciale, toate acestea cu modificările și completările ulterioare (ex.: concediu de maternitate, concediu pentru incapacitate temporară de muncă, exercitarea unei funcții în cadrul unei autorități executive, legislative ori judecătorești, pe toată durata mandatului, etc.); persoanele care lucrează în străinătate; persoanele care cumulează mai multe funcții și nu au funcția de bază la unitatea raportoare; patronii lucrători familiari; membrii consiliilor județene și locale. Pentru a evita dubla/multipla înregistrare se respectă definiția din Codul fiscal (cu modificările și completările ulterioare) referitoare la activitatea dependentă la funcția de bază, respectiv „orice activitate desfășurată în baza unui contract individual de muncă sau a unui statut special prevăzut de lege, declarat angajatorului ca funcție de bază de către angajat; în cazul în care activitatea se desfășoară pentru mai mulți angajatori, angajatul este obligat să declare fiecăruia locul unde exercită funcția pe care o consideră de bază”.

Sunt excluse cadrele militare și personalul asimilat (Ministerul Apărării Naționale, Ministerul Afacerilor Interne, Serviciul Român de Informații etc.).

#### **Sursa datelor**

Datele privind rata locurilor de muncă vacante sunt obținute printr-o cercetare statistică selectivă trimestrială, având ca perioadă de referință luna de mijloc a trimestrului. Cercetarea statistică se realizează pe același eșantion utilizat pentru producerea statisticilor lunare privind câștigul salarial și efectivul de salariați.

#### **POPULAȚIE**

Datele privind fenomenele demografice au fost obținute prin prelucrarea informațiilor cuprinse în buletinele statistice pentru nașcuți-vii, decedați, căsătorii și divorțuri, precum și bazele de date transmise de către Direcția pentru Evidența Persoanelor și Administrarea Bazelor de Date din subordinea Ministerului Afacerilor Interne. Unitățile furnizoare de date au fost primăriile municipale, orașenești și comunale, judecătoriile și notarii publici.

**Definițiile evenimentelor demografice** sunt în concordanță cu principiile și recomandările Comisiei de Statistică a Organizației Națiunilor Unite, precum și ale Direcției Generale EUROSTAT a Comisiei Europene:

**Number of occupied jobs** is measured by “**number of employees (excluding those with suspended labour contract/ agreement) at the end of middle month of reference quarter**”, which comprises all persons with individual labour contract or agreement with the enterprises or local unit, for definite or indefinite duration (including floater, manager or administrator) whose labour contract/agreement was not suspended, being valid in the last day of the month for which the questionnaire is filled in. **Are not included:** the persons whose labour contract/agreement was suspended, in the last day of the middle month of the reference quarter, being in one of the situations stipulated by the legal provisions in force: Law no. 53/2003 -Code The republicated, Law no.161/2003 on some measures to ensure transparency in the public dignitary exercise, public functions and in the business environment (...), GEO no.57/2019 Administrative code or other special laws, all these with its further amendments (e.g.: maternity leave, temporary work incapacity leave, appointment within and executive, legislative or judicial authority, for the entire mandate duration, a.s.o.); the persons working abroad; the persons cumulating several jobs and do not have the main job at the reporting unit; owners family workers; city and town councils. Avoiding the double/multiple registration meets the definition of the Fiscal Code (as amended and supplemented) regarding the activity dependent on the basic function, namely "any activity carried out under an individual labour contract or a special status provided by the law, stated to the employer as the basic function of the employee; if the work is performed for several employers, employee is obliged to declare for each of them the place where he carries out the basic function".

Military staff and similar are excluded (The Ministry of National Defence, The Ministry of Internal Affairs and The Romanian Intelligence Service a.s.o.).

#### **Data source**

Data on the vacancy rate are obtained from a quarterly statistical selective survey, having as reference period the middle month of the quarter. The statistical survey is carried out based on the same sample used for the production of monthly statistics on earnings and number of employees.

#### **POPULATION**

Data regarding the demographic phenomena were obtained by processing the information included in the statistical bulletins on live-births, deaths, marriages and divorces and in the databases provided by the Directorate for Persons Record and Databases Management within the Ministry of Internal Affairs. Data was provided by City Halls of municipalities, cities and rural communes, as well as Courts and public notaries.

**The definitions of vital events** are in compliance with the principles and recommendations of the United Nations Statistical Commission and of the EUROSTAT Directorate General of the European Commission:

**Reședința obișnuită** reprezintă locul în care o persoană își petrece în mod obișnuit perioada zilnică de odihnă, fără a ține seama de absențele temporare pentru recreere, vacanțe, vizite la prieteni și rude, afaceri, tratamente medicale sau pelerinaje religioase. Se consideră că își au reședința obișnuită într-o zonă geografică specifică doar persoanele care au locuit la reședința obișnuită o perioadă neîntreruptă de cel puțin 12 luni înainte de momentul de referință. Reședința obișnuită poate să fie aceeași cu domiciliul sau poate să difere, în cazul persoanelor care aleg să-și stabilească reședința obișnuită în altă localitate decât cea de domiciliu din țară sau străinătate.

**Populația rezidentă** reprezintă totalitatea persoanelor cu cetățenie română, străini și fără cetățenie, care au reședința obișnuită pe teritoriul României. Populația rezidentă la o anumită dată a fost determinată conform metodologiei și reglementărilor internaționale în domeniu.

**Născut-viu** este produsul concepției, expulzat sau extras complet din corpul mamei, independent de durata sarcinii și care, după această separare, prezintă un semn de viață (respirație, activitate cardiacă, pulsații ale cordonului ombilical sau contracții musculare dependente de voință).

**Decedată** este persoana căreia i-au încetat definitiv funcțiile vitale după trecerea unui timp oarecare de la naștere.

**Căsătoria** reprezintă uniunea liber consimțită între un bărbat și o femeie, încheiată în condițiile legii.

**Divorțul** reprezintă desfacerea unei căsătorii încheiate legal, printr-o hotărâre definitivă a instanței judecătorești, a ofițerului de stare civilă sau a unui notar public. Datele se referă la cererile pentru care desfacerea căsătoriei a fost admisă.

**Sporul natural** reprezintă diferența dintre numărul născuților-vii și numărul persoanelor decedate, în perioada de referință.

**Rata de natalitate** reprezintă numărul de născuți-vii dintr-o lună raportat la populația medie din luna respectivă și se exprimă în număr de născuți-vii la 1000 locuitori.

**Rata de mortalitate** reprezintă numărul persoanelor decedate dintr-o lună raportat la populația medie din luna respectivă și se exprimă în număr de decese la 1000 locuitori.

**Rata mortalității infantile** reprezintă numărul de decedați în vârstă de sub 1 an la 1000 născuți-vii din luna respectivă. Pentru calculul ratelor se folosește o populație medie lunară calculată după formula:

$$P_m = P_x \cdot K$$

unde:

$P_m$  – Populația lunară medie

$P_x$  – Populația rezidentă la 1 ianuarie pentru calculul populației lunare medii din perioada ianuarie-iunie și populația rezidentă la 1 iulie pentru calculul populației lunare medii din perioada iulie-decembrie

K - coeficient

$K = \text{număr zile luna curentă} / \text{număr zile an}$   
(365 sau 366)

**Usual residence** represents the place where one person usually spends the daily rest period, without taking into account temporary absences for recreation, holidays, visits to friends and relatives, business, medical treatments or religious pilgrimages. There are considered as having their usual residence in a specific geographical zone only the persons who lived at that usual residence for at least a 12 months continuous period before the reference moment. Usual residence can be the same with the permanent residence or can be different, in case of persons who choose to settle their usual residence in another locality than that of permanent residence from the country or from abroad.

**Usually resident population** represents all persons with Romanian citizenship, foreigners and without citizenship who have their usual residence on Romanian territory. Usually resident population at a certain date was determined according to international methodology and regulations in this field.

**Live-birth** is a product of conception completely expelled or extracted from the mother's body, irrespective of the pregnancy duration, which, after such separation, presents a sign of life (breath, beating of the heart, pulsations of the umbilical cord or willful muscles contractions).

**Deceased** is the person whose vital functions definitively ceased after some time from birth.

**Marriage** is a union between a man and a woman, freely consented, concluded according to the legislation.

**Divorce** represents the dissolution of a legally concluded marriage, according to a final decision of Judicial Courts, of the civil status officer or notary. The data refer only to admitted dissolutions of marriages.

**Natural increase** is the difference between the number of live-births and the number of deaths during the reference period.

**Birth rate** represents the ratio between the number of live-births in a month and the average population of the respective month and is expressed in number of live-births per 1000 inhabitants.

**Mortality rate** represents the ratio between the number of deceased persons in a month and the average population of the respective month and is expressed in number of deaths per 1000 inhabitants.

**Infant mortality rate** represents the number of deaths under one year of age per 1000 live births in a given month.

For the calculation of the rates, a monthly average population calculated according to the following formula is used:

$$P_m = P_x \cdot K$$

where:

$P_m$  – average monthly population

$P_x$  – usually resident population at January 1<sup>st</sup> for the calculation of the average monthly population during the period January-June and usually resident population at July 1<sup>st</sup> for the calculation of the average monthly population during the period July-December

K - coefficient

$K = \text{number of days per current month} / \text{number of days per year}$  (365 or 366)

Începând cu luna ianuarie 2014 a fost introdus criteriul **reședinței obișnuite** (definită mai sus) pentru înregistrarea și diseminarea statistică a fenomenelor demografice care se includ în mișcarea naturală a populației, și anume natalitatea și mortalitatea (inclusiv decedații sub 1 an).

În prezentul Buletin sunt diseminați:

- născuții-vii, decedații și decedații sub 1 an care au reședința obișnuită în România (indiferent dacă au domiciliul în țară sau în străinătate);
- născuții- vii, decedații și decedații sub 1 an care au reședința obișnuită sau domiciliul în România;
- căsătoriile și divorțurile în care cel puțin unul dintre soți avea domiciliul în România.

## CARACTERUL DATELOR

**Datele provizorii privind fenomenele demografice aferente lunilor din anul N** reprezintă fenomenele demografice repartizate după data înregistrării fenomenului. Datele provizorii din anul N nu includ fenomenele produse în anul N-1 și înregistrate tardiv în anul N.

**Date absolute semi-definitive privind fenomenele demografice** reprezintă datele absolute provizorii aferente acestora înregistrate în anul de referință N, la care s-au adăugat fenomenele demografice înregistrate tardiv în România pe parcursul primei luni ale anului N+1.

**Date absolute definitive privind fenomenele demografice** reprezintă datele absolute semi-definitive aferente acestora înregistrate în anul de referință N, la care s-au adăugat fenomenele demografice înregistrate tardiv în România pe parcursul primelor 9 luni ale anului N+1.

**Rate provizorii** sunt ratele calculate prin raportarea a doi indicatori statistici, dintre care cel puțin unul are caracter provizoriu (urmează a fi recalculat ulterior publicării).

## CONTURI NAȚIONALE

**Politica de estimare și diseminare a Produsului Intern Brut trimestrial presupune introducerea unei a treia estimări, denumită “date provizorii (2)”, ce va fi publicată la T+95 zile de la încheierea trimestrului de referință.** Principalele obiective ale acestei revizuirii sunt legate de:

- integrarea informațiilor statistice, financiar-bancare și administrative devenite disponibile, sau care au fost rectificate, după publicarea primelor estimări provizorii, la T+65 zile de la încheierea trimestrului de referință;
- asigurarea consistenței dintre agregatele ce stau la baza estimării Produsului Intern Brut trimestrial și agregatele din conturile trimestriale ale sectoarelor instituționale, în mod deosebit cele ale sectorului “Administrații publice”, cu termen de diseminare T+90 zile de la încheierea trimestrului de referință.

Informațiile suplimentare utilizate la estimarea Produsului Intern Brut – date provizorii (2) se referă la:

- date statistice rectificate privind: indicii producției industriale, indicii prețurilor producției industriale, indicii lucrărilor de construcții, indicii de cost în construcții,

*Starting with January 2014, the usual residence criteria (defined above) was introduced, for the recording and statistical dissemination of vital events that are included in the vital statistics, namely the live births and deaths (including infant deaths).*

*Inside the present Bulletin, there are disseminated:*

- *live-births, deceased and infant deaths with usual residence in Romania (regardless of their permanent residence in Romania or abroad);*
- *live- births, deceased and infant deaths with usual residence or permanent residence in Romania;*
- *marriages and divorces in which at least one of the spouses has permanent residence in Romania.*

## DATA TYPE

**Provisional data on demographic events for the months of the year N** represent the demographic events broken down according to the date when the event was recorded. The provisional data of the year N do not include the events that occurred in the year N-1 and which were belatedly recorded in the year N.

**Absolute semi-final data on demographic events** represent the absolute provisional data recorded in the reference year N, summing up with the demographic events recorded lately in Romania during the first months of the year N+1.

**Absolute final data related to demographic statistics** represent the absolute semi-final data recorded in the reference year N, summing up with the demographic events recorded belatedly in Romania during the first 9 months of the year N+1.

**Provisional rates** are the rates calculated by dividing two statistical indicators from which at least one is provisional (it will be re-calculated after publication).

## NATIONAL ACCOUNTS

**The policy related to Quarterly Gross Domestic Product estimation and dissemination implies the introduction of a third estimate called “provisional data (2)” which is to be published at Q+95 days after the end of the reference quarter.** The main objectives of this revision relate to:

- *the integration of statistical, financial-banking and administrative information which became available or were rectified after the publication of first provisional estimates, within 65 days after the end of the reference quarter;*
- *ensuring the consistency between the aggregates on which quarterly GDP is based and the aggregates from quarterly accounts of institutional sectors, particularly those of “Public administration” sector, the dissemination deadline being 90 days after the end of the reference quarter.*

*The additional information used for the estimation of Gross Domestic Product – provisional data (2) refer to:*

- *rectified statistical data, regarding: industrial production indices, industrial production price indices, construction works indices, construction cost indices,*

indicii volumului cifrei de afaceri din comerțul cu amănuntul cu excepția autovehiculelor și motocicletelor, indicii volumului cifrei de afaceri pentru comerțul cu ridicata și cu amănuntul, întreținerea și repararea autovehiculelor și a motocicletelor, indicii valorici ai cifrei de afaceri pentru comerțul cu ridicata, indicii volumului cifrei de afaceri pentru servicii de piață prestate populației, indicii valorici ai cifrei de afaceri pentru servicii de piață prestate în special întreprinderilor;

- date statistice suplimentare privind transportul de pasageri și transportul de mărfuri;
- date administrative privind execuțiile bugetare;
- date rectificate privind Balanța de Plăți Externe.

## Produsul intern brut

Produsul intern brut trimestrial la preț de piață (PIBT), principalul agregat macroeconomic al contabilității naționale, reprezintă rezultatul final al activității de producție al unităților productive rezidente, în decursul unei perioade, respectiv un trimestru.

Produsul intern brut trimestrial la preț de piață se estimează prin trei metode:

### a) metoda de producție:

$$\text{PIBT} = \text{VAB} + \text{IP} - \text{SP},$$

unde:

VAB = valoarea adăugată brută la preț de bază;

IP = impozitele pe produs;

SP = subvențiile pe produs.

### b) metoda cheltuielilor:

$$\text{PIBT} = \text{CF} + \text{FBC} + \text{E} - \text{I},$$

unde:

CF = consumul final efectiv;

FBC = formarea brută de capital;

E = exportul de bunuri și servicii;

I = importul de bunuri și servicii.

### c) metoda veniturilor:

$$\text{PIBT} = \text{R} + \text{EBE} + \text{IPI} - \text{SPI},$$

unde:

R = remunerarea salariaților;

EBE = excedentul brut de exploatare;

IPI = impozite pe producție și importuri;

SPI = subvenții pe producție și importuri.

Principalele surse de date utilizate pentru estimarea produsului intern brut trimestrial:

- **surse statistice:** anchete infra-anuale privind producția industrială, de construcții, servicii, comerț; contul de producție al agriculturii; anchete infra-anuale privind câștigurile salariale și efectivul de salariați;
- **surse financiar-contabile:** bilanțuri contabile ale instituțiilor financiare;
- **surse administrative:** execuția bugetului de stat și a bugetelor locale, precum și a bugetului asigurărilor sociale de stat; balanța de plăți.

Pentru perioada 1995 - 2020, produsul intern brut trimestrial se estimează în prețuri curente, în prețurile perioadei corespunzătoare din anul precedent și în prețuri medii ale anului 2000.

Pe lângă estimările brute ale Produsului intern brut trimestrial, se calculează și estimări ajustate sezonier prin metoda regresivă, metodă recomandată de regulamentele europene.

*turnover volume indices for retail, excepting motor-vehicles and motorcycles, turnover volume indices for wholesale and retail, maintenance and repairs of motor-vehicles and motorcycles, turnover value indices for wholesale, turnover volume indices for market services rendered to population, turnover value indices for market services mainly rendered to enterprises;*

- *additional statistical data on passengers and freight transport;*
- *administrative data on budgetary execution;*
- *rectified data on the Balance of External Payments.*

## Gross Domestic Product

*Quarterly Gross Domestic Product at market price (QGDP), the main macro-economic aggregate of national accounting, represents the final result of the production activity of resident productive units, for a certain period or quarter.*

*Quarterly Gross Domestic Product at market price is estimated by three methods:*

### *a) output method:*

$$\text{QGDP} = \text{GVA} + \text{TP} - \text{SP}$$

*where:*

*GVA = gross value added at basic prices;*

*TP = taxes on products;*

*SP = subsidies on products.*

### *b) expenditure method:*

$$\text{QGDP} = \text{FC} + \text{GCF} + \text{E} - \text{I}$$

*where:*

*FC = actual final consumption;*

*GCF = gross capital formation;*

*E = exports of goods and services;*

*I = imports of goods and services.*

### *c) income method:*

$$\text{GDP} = \text{C} + \text{GOS} + \text{TPI} - \text{SPI},$$

*where:*

*C = compensation of employees;*

*GOS = gross operating surplus;*

*TPI = taxes on production and imports;*

*SPI = subsidies on production and imports.*

*Main data sources used for Quarterly Gross Domestic Product estimation:*

- **statistical sources:** short-term surveys regarding industrial production, construction, services, trade; production account for agriculture; short-term surveys regarding earnings and employment;
- **financial-accounting sources:** accounting balances of financial institutions;
- **administrative sources:** execution of state budget and local budgets, as well as of state social insurance budget; balance of payments.

*For 1995-2020, the quarterly Gross Domestic Product is estimated in current prices, in prices of the corresponding period of the previous year and in average prices of the year 2000.*

*Besides the gross estimates of Quarterly Gross Domestic Product, seasonally adjusted estimates are also compiled based on the regressive method which is recommended by European regulations.*

Ajustarea sezonieră are drept scop eliminarea efectelor sezoniere din cadrul seriei de date pentru a se evidenția evoluția economică reală din perioade consecutive.

Pentru ajustarea seriilor principalelor agregate pe baza cărora se estimează PIB prin metoda de producție și metoda cheltuielilor, se utilizează pachetul de programe DEMETRA (metoda TRAMO/SEATS). Acesta realizează estimarea efectului sezonier (evenimente care se întâmplă în același moment, cu aceeași magnitudine și direcție în fiecare an, cum ar fi: anotimpuri, vacanțe etc.), a numărului de zile lucrătoare diferit de la o lună la alta și efectului calendarului (Paștele ortodox, an bisect și alte sărbători naționale) precum și identificarea și corectarea valorilor extreme (schimbări de nivel ocazionale, tranzitorii sau permanente) și interpolarea valorilor lipsă.

Conturile naționale trimestriale din România prezintă, în general, o puternică sezonabilitate, fiind ajustate și în funcție de numărul de zile lucrătoare și calendar chiar dacă efectul acestora din urmă este nesemnificativ. Seria ajustată sezonier s-a obținut prin eliminarea din seria brută a acestui efect, cu ajutorul unor coeficienți de corecție, stabiliți în funcție de modelul de regresie folosit (aditiv sau multiplicativ). Modelul aditiv sau multiplicativ folosit pentru regresie este identificat automat de programul DEMETRA în funcție de natura seriilor supuse ajustării.

PIB-ul ajustat sezonier se obține prin metoda directă, ceea ce conduce la apariția unei discrepante statistice între PIB și suma componentelor sale ajustate sezonier în mod independent.

Stabilirea modelelor de regresie folosite pentru fiecare serie se face la începutul fiecărui an și implică recalcularea seriilor ajustate calculate în anul precedent (recalculare datorată modificării modelelor adoptate numărului de regresori folosiți și numărului de observații disponibile).

Revizuirea datelor din conturile trimestriale se face periodic, atunci când o nouă variantă a conturilor naționale anuale este disponibilă. Revizuirea are ca obiectiv pastrarea coerenței datelor din conturile trimestriale cu cele din conturile anuale. Revizuirea regulată a seriilor brute de date din conturi naționale, implică și revizuirea seriilor ajustate sezonier.

Din septembrie 2014, toate statele membre ale Uniunii Europene au obligația de a publica date de conturi naționale conform metodologiei Sistemului European de conturi 2010 (SEC 2010), care a fost aprobat prin Regulamentul (UE) nr. 549/2013 al Parlamentului European și al Consiliului din 21 mai 2013.

Prin trecerea la noul sistem de conturi naționale se are în vedere reflectarea noilor realități economice și, în același timp, satisfacerea nevoilor informaționale ale utilizatorilor în ceea ce privește celeritatea publicării rezultatelor și măsurarea unor aspecte particulare, cum ar fi activele rezultate din cheltuielile de cercetare și dezvoltare și cele din industria de apărare ori pasivele legate de sistemele de pensii. În același timp, SEC 2010 este în acord cu normele Sistemului conturilor naționale stabilit la nivel mondial (SCN 2008), fiind adaptat la structurile economiilor statelor membre, astfel încât

*The seasonal adjustment aims to eliminate the seasonal effects from the data series in view to highlight the real economic evolution during consecutive periods.*

*In order to adjust the main aggregates series, based on which the GDP is estimated through the production and expenditure methods, the DEMETRA software package is used (TRAMO/SEATS method). This leads to the estimation of the seasonal effect (events taking place each year at the same time, with the same amplitude and orientation, such as: seasons, holidays etc.), of the working days number different from one month to another and the calendar effect (orthodox Easter, leap year and other national holidays) as well as to the outliers identification and correction (circumstantial, transitional or permanent changes in level) and to missing data interpolation.*

*The quarterly national accounts of Romania present, in general, strong seasonality, being also adjusted with working days number and calendar even if the effect of the last ones is not significant.*

*The seasonally adjusted series was obtained by removing this effect from the unadjusted series, by means of correction coefficients, selected depending on the regression model used (additive or multiplicative). The additive or multiplicative model used for regression is automatically identified by the DEMETRA software, depending on the nature of series that are subject to adjustments.*

*The seasonally adjusted GDP is obtained by the direct method, thus leading to a statistical discrepancy between the GDP and the sum of its components, which are independently seasonally adjusted.*

*The selection of regression models used for each series takes place at the beginning of each year and entails a revision of adjusted series compiled during the previous year (recalculation due to the changes of the models adopted to the number of regressors used and to the number of available observations).*

*The revision of the quarterly accounts data is periodically done, when a new version of yearly national accounts is available. The revision of data has as objective to keep the coherence between the quarterly accounts and the yearly accounts. The periodical revision of national accounts unadjusted data series also entails the revision of seasonally adjusted series.*

*From September 2014, all European Union Member States are required to publish data on national accounts according to the methodology of the European System of Accounts 2010 (ESA 2010) which was approved by Regulation (EU) No 549/2013 of the European Parliament and Council of May 21, 2013.*

*By switching to the new system of national accounts, one considers to mirror the new economic realities and, at the same time, to meet the information needs of users regarding the publication rapidity of results and the measurement of specific aspects, such as the assets arising from the expenditure with the research and development and with the defence industry or the liabilities related to pension schemes. At the same time, ESA 2010 is in line with the rules of the System of National Accounts globally established (SNA 2008), adapted to the structures of the Member States*

datele Uniunii să fie comparabile cu cele compilate de principalii săi parteneri internaționali.

Sistemul european de conturi revizuit include o metodologie și un program de transmitere care definesc conturile și tabelele care trebuie furnizate de toate statele membre în conformitate cu termenele specificate. Revizuirea privește conturile naționale anuale, trimestriale, regionale, precum și statistica finanțelor guvernamentale.

SEC 2010 urmează să înlocuiască treptat toate celelalte sisteme și manuale, cum sunt Manualul balanței de plăți și Manualul de datorie și deficit, fiind un cadru de referință de standarde, definiții, clasificări și norme contabile comune pentru întocmirea de către statele membre a conturilor naționale, astfel încât să se obțină rezultate comparabile ca suport pentru îndeplinirea obiectivelor Uniunii Europene.

**Valoarea adăugată brută** este soldul contului de producție reprezentând valoarea nou creată în procesul de producție.

**Remunerarea salariaților** este definită în contabilitatea națională, din punct de vedere al angajatorului și reprezintă costul forței de muncă, cuprinzând nu numai salariile declarate, precum și toate formele de remunerare directă și indirectă.

**Salariile și indemnizațiile brute** cuprind salariile și indemnizațiile în bani și în natură.

**Cotizațiile sociale în sarcina patronilor** reprezintă valoarea cotizațiilor sociale suportate de patroni pentru a garanta beneficiul prestațiilor sociale ale salariaților lor. Această valoare trebuie să fie contabilizată în remunerarea salariaților.

**Excedentul brut de exploatare** este soldul contului de exploatare și reprezintă ceea ce rămâne din valoarea adăugată creată în procesul de producție după remunerarea salariaților și plata impozitelor pe producție. În cazul întreprinderilor individuale din sectorul gospodăriilor, soldul contului de exploatare conține implicit un element corespunzător remunerării pentru munca depusă de către proprietar sau de către membrii familiei sale. Nefiind în sens strict nici salariu nici profit ca atare, aceste venituri sunt denumite „venit mixt”.

**Venitul disponibil brut** este soldul contului de venit și măsoară partea din valoarea creată de care dispune națiunea, pentru consum final și economie brută.

**Cheltuiala pentru consumul final** acoperă cheltuielile efectuate de către un sector pentru achiziționarea de bunuri și servicii care sunt utilizate pentru a satisface direct nevoile individuale sau colective ale membrilor colectivității. Cheltuiala pentru consumul final poate fi efectuată pe teritoriul economic sau în restul lumii.

**Economia brută** reprezintă soldul contului de utilizare a veniturii disponibil și măsoară partea de venit disponibil brut care nu este destinată cheltuielii pentru consum final.

**Formarea brută de capital fix** constă în achizițiile producătorilor rezidenți, minus cedările de active fixe, într-o anumită perioadă, plus anumite adăugări la valoarea activelor neproduse realizate ca rezultat al

*economies, so that the data of the Union are comparable with those compiled by its main international partners.*

*The revised European System of Accounts includes a methodology and a transmission programme that define the accounts and tables to be provided by all Member States in accordance with the specified deadlines. The review applies to annual, quarterly and regional national accounts, as well as to government finance statistics. ESA 2010 will gradually replace all the other systems and manuals, such as the Balance of Payments Manual and the Manual of Debt and Deficit, being a reference framework of standards, definitions, classifications and common accounting rules for the preparation of the national accounts by the Member States, in order to obtain comparable results to support the objectives of the European Union.*

*Gross value added is the balancing item of the production account, representing the newly created value within the production process.*

*Compensation of employees is defined in national accounting, from the employer standpoint and representing the labour force cost, comprising not only declared salaries, but also all forms of direct and indirect compensation.*

*Gross wages and salaries cover wages and salaries in cash and in kind.*

*Employers' imputed social contributions represent the value of social contribution incurred by employers in order to secure for their employees the entitlement to social benefits. This value needs to be accounted for in the compensation of employees.*

*Gross operating surplus is the balancing item of the generation of income account and it corresponds to the remaining value added after deducting compensation of employees and the taxes on production.*

*In the case of unincorporated enterprises, the balancing item of generation of income account implicitly contains an element corresponding to remuneration for the work carried out by the owner or members of the family. This income, neither proper wages nor profits in strict sense, is referred to as "mixed income".*

*Gross disposable income is the balancing item of the income account and measures the part of the created value at the nation's disposal intended for final consumption and gross saving.*

*Final consumption expenditure consists of the expenditure incurred by resident institutional units for the purchase of goods and services that are used for directly meeting the individual or collective needs of the community members. Final consumption expenditure can be incurred on the economic territory or in the rest of the world.*

*Gross savings represent the balancing item of the use of disposable income account and it measures the part of gross disposable income that is not intended for final consumption expenditure.*

*Gross fixed capital formation consists of resident producers' acquisitions, less disposals of fixed assets, during a given period, plus certain additions to the value of non-produced assets realised by the productive*

activității productive a producătorilor sau a unităților instituționale. Activele fixe sunt active produse utilizate în producție mai mult de un an.

**Capacitatea (+) sau necesarul (-) de finanțare** reprezintă soldul contului de capital și arată suma netă a resurselor pe care economia totală le pune la dispoziția restului lumii (dacă este pozitivă) sau pe care le primește de la restul lumii (dacă este negativă).

**Achiziții minus cedări de obiecte de valoare** reprezintă achiziții minus cedări de bunuri nefinanciare care nu sunt utilizate în principal în producție sau pentru consum, care nu se deteriorează (fizic) în timp în condiții normale și sunt achiziționate și păstrate în principal ca rezerve de valoare.

Revizuirea datelor din conturile trimestriale se face periodic, atunci când o nouă variantă a conturilor naționale anuale este disponibilă. Revizuirea are ca obiectiv păstrarea coerenței datelor din conturile trimestriale cu cele din conturile anuale.

Revizuirea regulată a seriilor brute de date din conturi naționale, implică și revizuirea seriilor ajustate sezonier.

Estimarea **ocupării forței de muncă** se realizează în cadrul contabilității naționale, conform cerințelor metodologice și a conceptelor și clasificărilor prevăzute de SEC 2010. Unitățile de măsură utilizate sunt: „mii persoane” și „mii ore lucrate”.

**Populația ocupată** cuprinde persoanele (salariate și independente) angajate într-o activitate productivă conform SEC 2010.

**Salariații** reprezintă toate persoanele care lucrează, pe baza unui contract formal sau informal, pentru o unitate instituțională rezidentă în schimbul unei remunerații în bani sau în natură.

**Lucrătorii independenți (pe cont propriu)** reprezintă persoane care sunt unici proprietari sau coproprietari ai unei întreprinderi fără personalitate juridică, în care muncesc. Din această categorie fac parte: lucrătorii familiali neremunerați inclusiv aceia care lucrează în întreprinderi neconstituite în societăți angajate în producția de piață, lucrătorii la domiciliu al căror venit depinde de valoarea produselor rezultate din procesul de producție pentru care sunt responsabili și lucrătorii care exercită, individual sau colectiv, activități de producție destinate în întregime consumului final propriu sau formării proprii de capital.

Conform SEC, sunt luate în calcul atât activitățile principale, cât și cele secundare ale persoanelor ocupate, pe baza orelor efectiv lucrate.

Principalele surse de date utilizate în calculul ocupării forței de muncă sunt:

- Ancheta asupra forței de muncă în gospodării (AMIGO);
- Ancheta privind costul forței de muncă (S3);
- Ancheta structurală anuală în întreprinderi (ASA);
- Surse de date administrative (informații provenind de la Ministerul Afacerilor Externe, Ministerul Muncii, și Justiției Sociale, Ministerul Afacerilor Interne etc.)
- Situații financiar-contabile ale societăților financiare.

*activity of producer or institutional units. Fixed assets are produced assets used in production for more than one year.*

***Net lending (+) or net borrowing (-)** is the balancing item of the capital account and shows the resources that the nation puts at the disposal of the rest of world (if positive) or that it receives from the rest of the world (if negative).*

***Acquisitions less disposals of valuables** are acquisitions less disposals of non-financial goods that are not used primarily for production or consumption, do not deteriorate (physically) over time under normal conditions and are acquired and held primarily as stores of value.*

*The revision of the quarterly accounts data is periodically done, when a new version of yearly national accounts is available. The revision of data has as objective to keep the coherence between the quarterly accounts and the yearly accounts.*

*The periodical revision of national accounts unadjusted data series also entails the revision of seasonally adjusted series.*

***Employment** is estimated within the national accounting, according to the methodological requirements, concepts and classifications of ESA 2010. The measurement units used are: “thousand persons” and “thousand hours-worked”.*

***Employed population** covers all the persons (employees and self-employed) involved in a productive activity according to ESA 2010.*

***Employees** represent all the persons who work, based on a formal or informal contract, for a resident institutional unit in return for a remuneration in cash or in kind.*

***Self-employed** are the persons who are the sole owners or co-owners of an enterprise without legal personality, where they work. This category includes: unpaid family workers, including those working in unincorporated enterprises involved in market production, home workers whose income depends on the value of the products resulting from the production process and workers who carry out either individually or collectively production activities entirely meant for their own final consumption or own capital formation.*

*According to the ESA, both principal and secondary activities of employed persons, based on hours actually worked, are taken into account.*

*The main data sources used in the calculation of employment are the following:*

- *Households labour force survey (HLFS);*
- *Survey on the labour cost (S3);*
- *Structural business survey (SBS);*
- *Administrative data sources (information from the Ministry of Foreign Affairs, the Ministry of Labour and Social Justice, the Ministry of Internal Affairs a.s.o.);*
- *Financial and accounting statements of financial corporations.*

## ECONOMIE ȘI FINANȚE

### Înmatriculări de societăți comerciale cu participare străină la capitalul social subscris

Prin **societate comercială cu participare străină la capitalul social** se înțelege societatea comercială constituită, parțial sau integral, prin participarea unor persoane fizice sau juridice cu domiciliul stabil sau cu sediul social în afara României

**Investitor străin:** persoană fizică sau juridică cu domiciliul stabil sau sediul social în afara României, care are calitatea de asociat/acționar într-o societate comercială cu sediul în România.

**Capitalul social** exprimă valoarea totală a aporturilor, în numerar și în natură, subscrise de asociați la constituirea societății, precum și la majorarea capitalului social pe durata funcționării societății.

*Subscrierea* la capitalul social din partea unui investitor străin, potrivit legislației în vigoare, poate fi efectuată în moneda națională a României și/sau în valută liber convertibilă.

**Înmatriculare** reprezintă înscrierea profesionistului în registrul comerțului prin care se conferă acestuia calitatea de persoană juridică.

**Mențiune** reprezintă înregistrarea modificărilor apărute pe durata de funcționare a societății, ca de exemplu schimbarea sediului, modificarea capitalului social, fuziunea, lichidarea, dizolvarea etc.

**Radiere** reprezintă operația de ștergere a unei firme cu investitor străin din Registrul Comerțului, marcând momentul pierderii personalității juridice ca urmare a dizolvării și lichidării acesteia.

Investiția străină de capital în România este egală cu valoarea capitalului străin subscris la înmatriculare, plus subscrieri prin mențiuni de majorare a capitalului străin, plus/minus capitalul social cesionat de/către asociați/acționari rezidenți, minus capitalul social subscris la firmele radiate din Registrul Comerțului.

### Valoarea capitalului social subscris:

- **total, exprimat în moneda națională:** valoarea capitalului social subscris obținută prin însumarea valorilor subscrise în moneda națională (lei), cu valuta liber convertibilă transformată în lei, la cursul comunicat de Banca Națională a României, de la data actului constitutiv/modificator;
- **total, exprimat în echivalent valută:**
  - USD: valoarea capitalului social subscris obținută prin însumarea și transformarea în USD a valutei liber convertibilă și a monedei naționale (lei), la cursul comunicat de Banca Națională a României, de la data actului constitutiv/modificator;
  - EURO: soldurile existente la sfârșitul fiecărei luni, calculate în echivalent dolari SUA, se transformă în EURO la cursul de paritate EURO/dolar comunicat de BNR din ultima zi lucrătoare a lunii respective.

**Sursa datelor:** Oficiul Național al Registrului Comerțului.

## ECONOMY AND FINANCES

### *Registrations of commercial companies with foreign participation in subscribed social capital*

*The commercial company with foreign participation in the social capital* represents the commercial company constituted, partly or integrally, with the participation of natural or legal persons with permanent residence or registered office outside Romania.

*The foreign investor:* is a natural or legal person with permanent residence or registered office outside Romania, having the quality of associate/shareholder within a commercial company with the premises in Romania.

*The social capital* represents the total value of contributions, in cash and in kind, subscribed by the associates to the company constitution, as well as to the rise of social capital during the company functioning.

The subscription to social capital of a foreign investor, according to the legislation in force, can be performed in the national currency of Romania and/or in freely convertible currency.

*Registration* refers to the company registration in the trade register, which confers the quality of legal person.

*Mention* represents the registration of changes occurred during the company activity, for example the change of headquarters, of social capital, fusion, liquidation, dissolution a.s.o.

*Erasure* represents the operation of erasing a company with a foreign investor from the Trade Register marking the moment of losing legal personality as a result of its dissolution and liquidation.

The foreign capital investment in Romania is equal to foreign capital value subscribed at registration, plus subscriptions through mentions of foreign capital increase, plus/minus social capital transferred by resident associates / shareholders, minus subscribed social capital at companies erased from the Trade Register.

### *The value of subscribed social capital:*

- **total, expressed in national currency:** the value of subscribed social capital obtained by summing up the values subscribed in national currency (lei), with freely convertible currency changed into lei, at the exchange rate communicated by the National Bank of Romania, at the date of constitutive/modified document;
- **total, expressed in foreign currency equivalent:**
  - USD: the value of social capital subscribed obtained by summing up and changing into USD the freely convertible currency and the national currency (lei), at the exchange rate communicated by the National Bank of Romania, at the date of constitutive/modified document;
  - EURO: balances existent at the end of each month, calculated in equivalent USD, are transformed into EURO at parity rate EURO/USD communicated by the National Bank of Romania from the last working day of the respective month.

**Data source:** National Trade Register Office.



## INDICATORI AI PIEȚEI DE CAPITAL

**Capitalizarea bursieră** reprezintă valoarea de piață a tuturor societăților înregistrate, calculată prin înmulțirea prețului de piață (cursul curent al acțiunilor) cu numărul de acțiuni emise.

**Indicele BET** reflectă tendința de ansamblu a prețurilor corespunzătoare celor mai lichide și active 10 societăți tranzacționate în cadrul Bursei de Valori București (BVB). Se calculează ca un indice de tip Laspeyres (medie ponderată calculată pe baza capitalizării prețurilor celor mai lichide 10 societăți înregistrate, exclusiv Societățile de Investiții Financiare – SIF). Societățile incluse în coșul indicelui BET reprezintă mai mult de 60% din capitalizarea totală și 70% din valoarea totală tranzacționată în BVB.

**Indicele BET-Plus** reflectă evoluția de ansamblu a prețurilor celor mai multe societăți înregistrate la BVB (cu excepția SIF). Metoda de calcul aplicată pentru indicele BET-Plus este identică cu cea utilizată pentru indicele BET.

**Indicele BET-FI** (indice sectorial pentru fonduri de investiții) reflectă tendința de ansamblu a prețurilor celor cinci societăți de investiții tranzacționate în cadrul BVB. Metoda de calcul este identică cu cea aplicată pentru indicele BET și indicele BET-Plus.

**Indicele ROTX** reflectă în timp real modificările de preț pentru cele mai reprezentative societăți tranzacționate la BVB. Este un indice de prețuri ponderat cu capitalizarea de piață a societăților incluse în coșul indicelui.

**Sursa datelor:** Bursa de Valori București.

## CAPITAL MARKET INDICATORS

**Market capitalization** represents market value of all the registered companies, calculated multiplying the market price (current share rate) with the number of issued shares.

**BET index** reflects the general tendency of corresponding prices of the highly liquid and active 10 companies traded at Bucharest Stock Exchange (BSE). It is calculated as a Laspeyres type index (weighted average calculated on the basis of price capitalization of the 10 registered societies with highest liquidity, excluding Financial Investments Societies - FIS). Societies included in the BET index basket represent more than 60% of total capitalization and 70% of total value traded in the BSE.

**BET-Plus index** reflects the general evolution of prices of most of the companies registered at BSE (excluding FIS). The method of calculation applied for the BET-Plus index is identical to that used for the BET index.

**BET-FI index** (sectorial index for investment funds) reflects the general tendency of the prices of the five investment companies traded within the BSE. The method of calculation is identical to that used for the BET index and for the BET-Plus index.

**ROTX index** reflects in real time the changes in prices for the most representative companies traded on the BSE. It is a price index weighted with market capitalization of societies included in the index basket.

**Data source:** Bucharest Stock Exchange.