


# 3

2  
0  
2  
3

INSTITUTUL NAȚIONAL DE  
STATISTICĂ  
NATIONAL INSTITUTE OF STATISTICS



# **buletin statistic** de comerț internațional

**international trade statistics bulletin**



ROMÂNIA

**INS**

ediția  
2023  
edition

# Institutul Național de Statistică/ *National Institute of Statistics*

## Coordonatorul ediției/ *Coordinator of edition:*

Florentina GHEORGHE - Director General/ *General Director*  
Direcția Generală de Statistică Economică/ *General Directorate of Economic Statistics*

Artur Emilian SIMION - Director/ *Director*  
Elena BĂNICĂ - Director Adjunct/ *Deputy Director*  
Direcția Statisticii Comerțului Exterior/ *Directorate of Foreign Trade Statistics*

## Autori/ *Authors:*

Corina POPA - Șef Serviciu/ *Chief of Office*  
Felicia CRĂCIUN - Consilier/ *Counsellor*  
Elena Dana IANCU - Expert/ *Expert*  
Cristina MOȚOC - Consilier/ *Counsellor*  
Marius MINCU - Consilier/ *Counsellor*  
Direcția Statisticii Comerțului Exterior/ *Directorate of Foreign Trade Statistics*

Lucian SINIGAGLIA - Consilier/ *Counsellor*  
Direcția de Administrare, Procesare Surse Administrative  
*Directorate of Administration, Processing of Administrative Sources*

## Pre-press și tipărire/ *Pre-press and printing:*

Direcția Generală de IT și Infrastructură Statistică/ *General Directorate of IT and Statistical Infrastructure*  
Direcția de Editare a Publicațiilor Statistice/ *Directorate of Statistical Publications Editing*

## Coordonatori/ *Coordinators:*

Radu-Mugur OPREA - Director General/ *General Director*  
Vitty-Cristian CHIRAN - Director/ *Director*  
Mihaela-Elena ȘTEFAN - Șef Serviciu/ *Chief of Office*

## Tehnoredactare/ *Making-up :*

Daniela POPESCU - Consilier/ *Counsellor*

## Proiectare publicație electronică/ *Electronic publication editing:*

Valentina MUNTEANU - Consilier/ *Counsellor*

## Pre-press/ *Pre-press:*

Laurențiu MUNTEANU - Consilier/ *Counsellor*

## © Foto/ *Photo:*

Vitty-Cristian CHIRAN

## Coperta/ *Cover:*

Alexandru POPESCU - Consilier/ *Counsellor*

Institutul Național de Statistică  
B-dul Libertății 16, sect. 5, București  
Telefon: 021 3177770  
Fax: 021 3124875  
e-mail: [romstat@insse.ro](mailto:romstat@insse.ro)  
<http://www.insse.ro>

*National Institute of Statistics*  
16 Libertății BVD, Bucharest 5  
Phones: +40 021 3177770  
Fax: +40 021 3124875  
e-mail: [romstat@insse.ro](mailto:romstat@insse.ro)  
<http://www.insse.ro>

Please  
RECYCLE



Vă rugăm  
RECICLAȚI

## © INS 2023

Reproducerea conținutului acestei publicații, integrală sau parțială, în forma originală sau modificată, precum și stocarea într-un sistem de regăsire sau transmiterea sub orice formă și prin orice mijloace sunt interzise fără autorizarea scrisă a Institutului Național de Statistică.

Utilizarea conținutului acestei publicații, cu titlu explicativ sau justificativ, în articole, studii, cărți este autorizată numai cu indicarea clară și precisă a sursei.

## © NIS 2023

Reproducing the content of this publication, completely or partly, in original or modified, as well as its storage in a retrieval system, or transmitted, in any form and by any means are forbidden without the written permission of the National Institute of Statistics.

Using the content of this publication with explanatory or justifying title, in articles, studies, books is allowed only clearly and precisely indicating the source.

ISSN 2065 - 6610

ISSN-L 1843 - 049X

B.S.C.I.

Tiraj/ Copies made: 7

Tipărit la Editura Institutului Național de Statistică/ *Printing at the National Institute of Statistics*

**BULETINUL STATISTIC DE  
COMERȚ INTERNAȚIONAL**  
*INTERNATIONAL TRADE STATISTICS*



**3 / 2023**



<b>CUPRINS</b>	<b>Pag. Page</b>	<b>CONTENT</b>
<b>Caracteristici ale comerțului internațional al României în perioada 1.1-31.III 2023</b> .....	5	<b>Characteristics of the Romanian international trade in the period 1.1-31.III 2023</b>
Grafice .....	10	Graphics
Tabele .....		Tables
1. Comerțul internațional cu bunuri - serie lunară .....	14	International trade of goods - monthly series
2. Cursul de schimb lunar - lei/euro .....	14	Monthly exchange rate - lei/euro
3. Exporturile FOB, importurile CIF și soldul FOB/CIF pe principalele grupe de țări .....	17	FOB Exports, CIF Imports and FOB/CIF trade balance by main groups of countries
4. Topul principalelor țări partenere la export în perioada 1.1-31.III 2023 .....	18	Top of main partner countries at export in the period 1.1-31.III 2023
5. Topul principalelor țări partenere la import în perioada 1.1-31.III 2023 .....	19	Top of main partner countries at import in the period 1.1-31.III 2023
6. Exporturile FOB și importurile CIF pe grupe de țări și țări .....	20	FOB Exports and CIF Imports by groups of countries and by countries
7. Exporturile FOB pe secțiuni conform Clasificării Standard de Comerț Internațional (CSCI REV. 4) .....	26	FOB Exports by sections according to Standard International Trade Classification (SITC REV. 4)
8. Importurile CIF pe secțiuni conform Clasificării Standard de Comerț Internațional (CSCI REV. 4) .....	32	CIF Imports by sections according to Standard International Trade Classification (SITC REV. 4)
9. Exporturile FOB pe Marile Categorii Economice (MCE) .....	38	FOB Exports by Broad Economic Categories (BEC)
10. Exporturile FOB pe clase de bază din Sistemul Conturilor Naționale (SCN) .....	38	FOB Exports by basic classes of the System of National Accounts (SNA)
11. Importurile CIF pe Marile Categorii Economice (MCE) .....	40	CIF Imports by Broad Economic Categories (BEC)
12. Importurile CIF pe clase de bază din Sistemul Conturilor Naționale (SCN) .....	40	CIF Imports by basic classes of the System of National Accounts (SNA)
13. Exporturile FOB conform Clasificării Produselor și Serviciilor asociate Activităților (CPSA 2015) .....	42	FOB Exports according to Classification of Products by Activities (CPA 2015)
14. Importurile CIF conform Clasificării Produselor și Serviciilor asociate Activităților (CPSA 2015) .....	44	CIF Imports according to Classification of Products by Activities (CPA 2015)
15. Exporturile FOB pe secțiuni și capitole ale Nomenclatorului Combinat (N.C.) .....	46	FOB Exports by sections and chapters the Combined Nomenclature (C.N.)
16. Importurile CIF pe secțiuni și capitole ale Nomenclatorului Combinat (N.C.) .....	54	CIF Imports by sections and chapters the Combined Nomenclature (C.N.)
17. Exporturile FOB pe secțiuni conform Clasificării Standard de Comerț Internațional (CSCI Rev.4) și pe grupe de țări și țări, în perioada 1.1-31.III 2023 .....	62	FOB Exports by sections according to Standard International Trade Classification (SITC REV. 4), by groups of countries and by countries in the period 1.1-31.III 2023
18. Importurile CIF pe secțiuni conform Clasificării Standard de Comerț Internațional (CSCI Rev.4) și pe grupe de țări și țări, în perioada 1.1-31.III 2023 .....	68	CIF Imports by sections according to Standard International Trade Classification (SITC REV. 4), by groups of countries and by countries in the period 1.1-31.III 2023
19. Exporturile FOB în țările Uniunii Europene (UE27), pe secțiuni și capitole din Nomenclatorul Combinat (N.C.) în perioada 1.1-31.III 2023 .....	74	FOB Exports to the European Union's countries (EU27), by sections and chapters from Combined Nomenclature (C.N.) in the period 1.1-31.III 2023
20. Importurile CIF din țările Uniunii Europene (UE27), pe secțiuni și capitole din Nomenclatorul Combinat (N.C.) în perioada 1.1-31.III 2023 .....	90	CIF Imports to the European Union's countries (EU27), by sections and chapters from Combined Nomenclature (C.N.) in the period 1.1-31.III 2023
21. Exporturile FOB pe principalele grupe de bunuri .....	106	FOB Exports of main groups of goods
22. Importurile CIF pe principalele grupe de bunuri .....	110	CIF Imports of main groups of goods
Notă metodologică .....	114	Methodological note





**CARACTERISTICI ALE COMERȚULUI  
INTERNAȚIONAL AL ROMÂNIEI  
ÎN PERIOADA 1.I-31.III 2023**

**CHARACTERISTICS OF THE ROMANIAN  
INTERNATIONAL TRADE  
IN THE PERIOD 1.I-31.III 2023**

În perioada 1.I-31.III 2023, exporturile FOB au însumat 23817,9 milioane euro și au crescut cu 8,1% comparativ cu perioada 1.I-31.III 2022.

*FOB exports during the period 1.I-31.III 2023 amounted to 23817.9 million euro and increased with 8.1% as against the period 1.I-31.III 2022.*

În structura exporturilor, șase secțiuni ale Nomenclatorului Combinat dețin 72,4% din totalul exporturilor, după cum urmează:

*In the structure of exports, six sections of the Combined Nomenclature hold 72.4% of total exports, as follows:*

Secțiunea din Nomenclatorul Combinat (NC) <i>Section of the Combined Nomenclature (CN)</i>	Exporturi FOB în perioada 1.I-31.III 2023 <i>FOB Exports during the period 1.I-31.III 2023</i>		
	Valoare -mil. euro- <i>Value -million euro-</i>	Structura în total exporturi (%) <i>Structure in total exports (%)</i>	În % față de 1.I-31.III 2022 <i>In % as against 1.I-31.III 2022</i>
XVI Mașini și aparate, echipamente electrice; aparate de înregistrat sau de reprodus sunetul și imaginile <i>Machinery and mechanical appliances; electrical equipment; sound and image recorders and reproducers</i>	6752,3	28,3	114,3
XVII Mijloace și materiale de transport <i>Vehicles and associated transport equipment</i>	3923,2	16,5	109,2
XV Metale comune și articole din acestea <i>Base metals and articles of base metals</i>	2196,1	9,2	90,2
VII Materiale plastice, cauciuc și articole din acestea <i>Plastics, rubber and articles thereof</i>	1510,9	6,3	113,4
II Produse vegetale <i>Vegetable products</i>	1448,3	6,1	77,6
V Produse minerale <i>Mineral products</i>	1428,3	6,0	136,0

Principalele modificări structurale survenite în evoluția pe secțiuni NC a exporturilor din perioada 1.I-31.III 2023 față de perioada 1.I-31.III 2022, constau în:

*The main structural modifications occurred in the evolution of exports by CN sections, in the period 1.I-31.III 2023 as against the period 1.I-31.III 2022, consist of:*

- majorarea ponderii la secțiunile: "Mașini și aparate, echipamente electrice; aparate de înregistrat sau de reprodus sunetul și imaginile" - cu 1,6 puncte procentuale; "Produse minerale" - cu 1,2 puncte procentuale;
- diminuarea ponderii la secțiunile: "Produse vegetale" - cu 2,4 puncte procentuale; "Metale comune și articole din acestea"- cu 1,9 puncte procentuale, "Produse din lemn, exclusiv mobilier"- cu 1,0 puncte procentuale.

- *increased weight for sections: "Machinery and mechanical appliances; electrical equipment; sound and image recorders and reproducers" - by 1.6 percentage points; "Mineral products" - by 1.2 percentage points;*
- *decreased weight for sections: "Vegetable products" - by 2.4 percentage points; "Base metals and articles of base metals" - by 1.9 percentage points, "Wood and articles of wood, excluding furniture" - by 1.0 percentage points.*

**Exporturile de mașini și aparate, echipamente electrice, aparate de înregistrat sau de reproduc sunetul și imaginile**, reprezentând 28,3% din totalul exporturilor perioadei 1.1-31.III 2023, s-au situat pe primul loc înregistrând o creștere cu 14,3% comparativ cu perioada 1.1-31.III 2022.

În această secțiune, capitolul „Mașini, aparate și echipamente electrice și părți ale acestora” deține ponderea principală (64,2% în total secțiune și 18,2% în total exporturi).

Pe locul doi s-a clasat secțiunea „**Mijloace și materiale de transport**” cu 16,5% în total exporturi, în cadrul căreia exporturile de “Automobile, tractoare și alte vehicule terestre” reprezintă 95,6% din total secțiune și 15,8% din total exporturi.

**Exporturile de metale comune și articole din acestea** au situat această secțiune pe locul trei, cu o pondere de 9,2% în total exporturi.

În cadrul acestei secțiuni, o pondere importantă au avut-o capitolele „Fontă, fier și oțel”, reprezentând 28,0% din total secțiune și 2,6% din total exporturi și „Produce din fontă, fier și oțel”, reprezentând 37,7% din total secțiune și 3,5% din total exporturi.

**Exporturile de „Materiale plastice, cauciuc și articole din acestea”**, situate pe locul patru, au înregistrat o creștere cu 13,4% comparativ cu perioada 1.1-31.III 2022. În cadrul acestei secțiuni, exporturile de “Cauciuc și articole din cauciuc” au reprezentat 58,6% din total secțiune și 3,7% din total exporturi.

Pozițiile următoare în top sunt deținute de secțiunile:

- „**Produce vegetale**” cu o pondere de 6,1% din total exporturi;
- „**Produce minerale**” cu 6,0% din total exporturi.

**Valoarea exporturilor către celelalte 26 de țări ale Uniunii Europene (UE27) a crescut în perioada 1.1-31.III 2023 cu 8,8%** comparativ cu perioada 1.1-31.III 2022, **având o pondere de 73,4% în total exporturi.**

Țările partenere situate pe primele 10 locuri în derularea exporturilor din perioada 1.1-31.III 2023 (reprezentând 65,2% din total exporturi) au fost: Germania (21,4% din total exporturi), Italia (10,6%), Franța (6,8%), Ungaria (6,1%), Bulgaria (4,0%), Polonia (3,6%), Turcia (3,5%), Cehia (3,3%), Olanda (3,0%) și Regatul Unit (2,9%).

**Exports of machinery and mechanical appliances; electrical equipment; sound and image recorders and reproducers**, representing 28.3% of total exports in the period 1.1-31.III 2023, held the first place and registered an increase of 14.3% compared to the period 1.1-31.III 2022.

In this section, the chapter “Electric machinery, appliances and equipment and parts thereof” holds the main weight (64.2% in total section and 18.2% in total exports).

The section “**Vehicles and associated transport equipment**” held the second place, with 16.5% in total exports, where exports of “Vehicles, tractors and other ground vehicles” represent 95.6% of total section and 15.8% of total exports.

**Exports of base metals and articles of base metals** held the third place, with 9.2% in total exports.

Within this section, an important weight was held by the chapter “Pig-iron, iron and steel”, representing 28.0% of total section and 2.6% of total exports and “Pig-iron, iron and steel products”, representing 37.7% of total section and 3.5% of total exports.

**Exports of “Plastics, rubber and articles thereof”** held the fourth place and registered an increase of 13.4% as against the period 1.1-31.III 2022. Within this section, exports of “Rubber and articles thereof” represented 58.6% of total section and 3.7% of total exports.

The next positions in the top are held by the following sections:

- “**Vegetable products**” with a weight of 6.1% of total exports;
- “**Mineral products**” with 6.0% of total exports.

**In the period 1.1-31.III 2023, compared to the period 1.1-31.III 2022, exports to the other 26 European Union (EU27) countries increased by 8.8%, registering a weight of 73.4% in total exports.**

The following were the partner countries holding the first 10 places in the total amount of exports in the period 1.1-31.III 2023 (representing 65.2% of total exports): Germany (21.4% of total exports), Italy (10.6%), France (6.8%), Hungary (6.1%), Bulgaria (4.0%), Poland (3.6%), Turkey (3.5%), Czechia (3.3%), Netherlands (3.0%) and United Kingdom (2.9%).



În luna martie 2023, valoarea exporturilor FOB a fost de 8763,5 milioane euro, mai mare față de luna martie 2022 cu 6,5%.

*In March 2023, FOB exports amounted to 8763.5 million euro, 6.5% more than March 2022.*

În perioada 1.I-31.III 2023, importurile CIF au însumat 30615,6 milioane euro și au crescut cu 4,7% comparativ cu perioada 1.I-31.III 2022.

*In the period 1.I-31.III 2023, CIF imports amounted to 30615.6 million euro and increased by 4.7% as against the period 1.I-31.III 2022.*

În structura importurilor, șase secțiuni ale Nomenclatorului Combinat dețin 72,6% din total importuri, după cum urmează:

*In the structure of imports, six sections of the Combined Nomenclature held 72.6% of total imports, as follow:*

Secțiunea din Nomenclatorul Combinat (NC) <i>Section in the Combined Nomenclature (CN)</i>	Importuri CIF în perioada 1.I-31.III 2023 <i>CIF Imports during the period 1.I-31.III 2023</i>		
	Valoare -mil.euro- <i>Value -million euro-</i>	Structura în total importuri (%) <i>Structure in total imports (%)</i>	În % față de 1.I-31.III 2022 <i>In % as against 1.I-31.III 2022</i>
XVI Mașini și aparate, echipamente electrice; aparate de înregistrat sau de reprodus sunetul și imaginile <i>Machinery and mechanical appliances; electrical equipment; sound and image recorders and reproducers</i>	7968,7	26,0	111,7
VI Produse chimice <i>Chemicals products</i>	3519,8	11,5	98,8
XV Metale comune și articole din acestea <i>Base metals and articles of base metals</i>	3181,6	10,4	94,7
XVII Mijloace și materiale de transport <i>Vehicles and associated transport equipment</i>	3029,9	9,9	118,6
V Produse minerale <i>Mineral products</i>	2493,7	8,1	79,0
VII Materiale plastice, cauciuc și articole din acestea <i>Plastics, rubber and articles thereof</i>	2056,7	6,7	97,8

Principalele modificări structurale survenite în evoluția pe secțiuni NC a importurilor din perioada 1.I-31.III 2023 față de perioada 1.I-31.III 2022, constau în:

*The main structural modifications occurred in the evolution of imports by CN sections in the period 1.I-31.III 2023 as against the period 1.I-31.III 2022, consist of:*

- majorarea ponderii la secțiunile: "Mașini și aparate, echipamente electrice; aparate de înregistrat sau de reprodus sunetul și imaginile" - cu 1,6 puncte procentuale; "Mijloace și materiale de transport" - cu 1,2 puncte procentuale;
- diminuarea ponderii la secțiunile: "Produse minerale" - cu 2,7 puncte procentuale; "Metale comune și articole din acestea" - cu 1,1 puncte procentuale.

- *increased weight for sections: "Machinery and mechanical appliances; electrical equipment; sound and image recorders and reproducers" - by 1.6 percentage points; "Vehicles and associated transport equipment" - by 1.2 percentage points;*
- *decreased weight for sections: "Mineral products" - by 2.7 percentage points; "Base metals and articles of base metals" - by 1.1 percentage points.*

**Importurile de mașini și aparate, echipamente electrice; aparate de înregistrat sau de reproduc sunetul și imaginile**, care dețin 26,0% din volumul total al importurilor, au crescut cu 11,7% față de perioada 1.I-31.III 2022.

Cele două capitole din cadrul acestei secțiuni dețin următoarele ponderi: produsele din capitolul „Cazane, turbine, motoare, aparate și dispozitive mecanice și părți ale acestora” dețin 40,1% în totalul secțiunii și 10,4% în total importuri, iar produsele din capitolul „Mașini, aparate și echipamente electrice; aparate de înregistrat și reproduc sunetul și imagini TV” au avut o pondere de 59,9% în total secțiune și 15,6% în total importuri.

**Importurile de produse chimice**, cu o pondere de 11,5% în total importuri, au scăzut cu 1,2% față de perioada 1.I-31.III 2022.

În cadrul acestei secțiuni, o pondere importantă a avut-o capitolul „Produse farmaceutice”, reprezentând 35,7% din total secțiune și 4,1% din total importuri.

**Secțiunea “Metale comune și articole din acestea”**, cu o pondere de 10,4% în total importuri, a înregistrat o scădere cu 5,3% față de perioada 1.I-31.III 2022.

În cadrul acestei secțiuni, o pondere importantă au avut-o capitolele „Fontă, fier și oțel”, reprezentând 34,4% din total secțiune și 3,6% din total importuri și „Produse din fontă, fier și oțel”, reprezentând 28,3% din total secțiune și 2,9% din total importuri.

**Importurile de mijloace și materiale de transport** au crescut comparativ cu perioada 1.I-31.III 2022 cu 18,6%.

În cadrul acestei secțiuni, capitolul “Automobile, tractoare și alte vehicule terestre”, a reprezentat 95,4% din total secțiune și 9,4% din total importuri.

**Importurile de produse minerale**, cu o pondere de 8,1% în total importuri, au fost mai mici cu 21,0% comparativ cu perioada 1.I-31.III 2022.

În cadrul acestei secțiuni, capitolul “Combustibili și uleiuri minerale; materiale bituminoase; ceruri minerale”, a reprezentat 97,2% din total secțiune și 7,9% din total importuri.

**Imports of machinery and mechanical appliances; electrical equipment; sound and image recorders and reproducers**, holding 26.0% of total imports, increased by 11.7% as against the period 1.I-31.III 2022.

The two chapters of this section hold the following weights: the products in the chapter “Boilers, turbines, engines, mechanical devices and apparatus and parts thereof” hold 40.1% of total section and 10.4% of total imports, while the products under the chapter “Electric machinery, appliances and equipment, TV sound and video reproduction and recording apparatus” had a weight of 59.9% in total section and 15.6% in total imports.

**Imports of chemicals products**, with a weight of 11.5% in total imports, decreased by 1.2% as against the period 1.I-31.III 2022.

Within this section, an important weight was held by the chapter “Pharmaceutical products”, representing 35.7% of total section and 4.1% of total imports.

**The section “Base metals and articles of base metals”**, with a weight of 10.4% in total imports, registered a decrease of 5.3% as against the period 1.I-31.III 2022.

Within this section, an important weight was held by the chapter “Pig-iron, iron and steel”, representing 34.4% of total section and 3.6% of total imports and “Pig-iron, iron and steel products”, representing 28.3% of total section and 2.9% of total imports.

**Imports of vehicles and associated transport equipment** increased as against the period 1.I-31.III 2022 by 18.6%.

Within this section, chapter “Vehicles, tractors and other ground vehicles”, represented 95.4% of total section and 9.4% of total imports.

**Imports of mineral products**, with a weight of 8.1% in total imports, were by 21.0% less compared to the period 1.I-31.III 2022.

Within this section, chapter “Mineral fuels and oils; bituminous substances; mineral waxes”, represented 97.2% of total section and 7.9% of total imports.

**Importurile de materiale plastice, cauciuc și articole din acestea**, cu o pondere de 6,7% în total importuri, au înregistrat o scădere cu 2,2% comparativ cu importurile de produse similare din perioada 1.I-31.III 2022.

**Valoarea importurilor provenite din celelalte 26 de țări ale Uniunii Europene (UE27) a crescut în perioada 1.I-31.III 2023 cu 8,0%** comparativ cu perioada 1.I-31.III 2022, având o pondere de 73,8% în total importuri.

Țările partenere situate pe primele 10 locuri în derularea importurilor din perioada 1.I-31.III 2023 (reprezentând 67,4% din total importuri) au fost: Germania (19,8% din total importuri), Italia (8,8%), Ungaria (6,5%), Polonia (6,0%), China (5,0%), Turcia (4,5%), Franța (4,5%), Bulgaria (4,4%), Olanda (4,3%), Austria (3,6%).

**În luna martie 2023, valoarea importurilor CIF a fost de 11197,0 milioane euro**, mai mare față de luna martie 2022 cu 3,5%.

**Deficitul comercial FOB-CIF în perioada 1.I-31.III 2023** a fost de 6797,7 milioane euro, mai mic cu 404,0 milioane euro față de perioada 1.I-31.III 2022.

***Imports of plastics, rubber and articles thereof**, with a weight of 6.7% in total imports, decreased by 2.2% as against imports of similar products in the period 1.I-31.III 2022.*

***In the period 1.I-31.III 2023**, as against the period 1.I-31.III 2022, **imports from the other 26 European Union (EU27) countries increased by 8.0%**, registering a weight of 73.8% in total imports.*

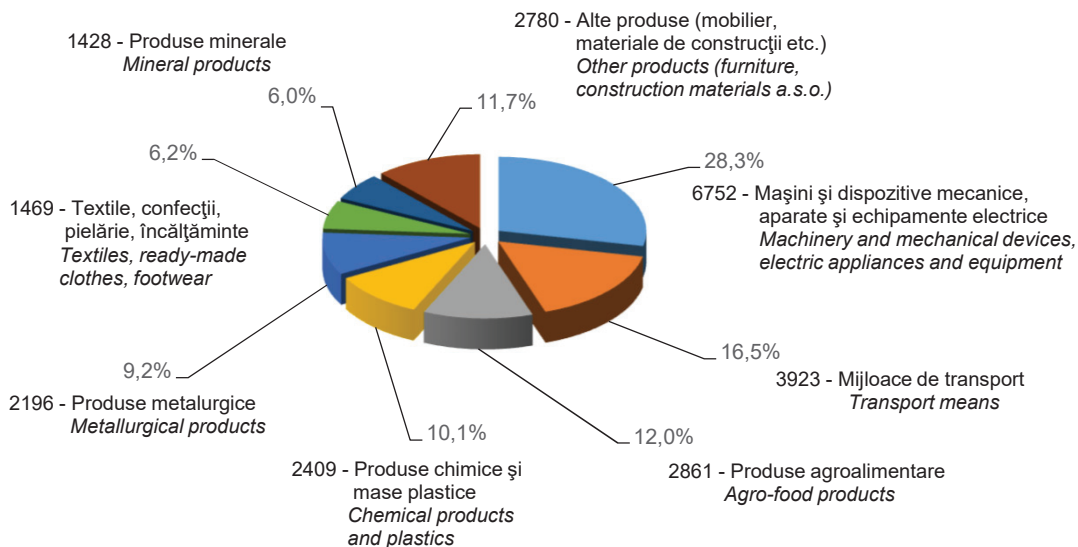
*The following were the partner countries holding the first 10 places in total amount of imports in the period 1.I-31.III 2023 (representing 67.4% of total imports): Germany (19.8% of total imports), Italy (8.8%), Hungary (6.5%), Poland (6.0%), China (5.0%), Turkey (4.5%), France (4.5%), Bulgaria (4.4%), Netherlands (4.3%), Austria (3.6%).*

***In March 2023 CIF imports amounted to 11197.0 million euro**, 3.5% more compared with March 2022.*

***During the period 1.I-31.III 2023**, the **FOB-CIF trade deficit** amounted to 6797.7 million euro, 404.0 million euro less compared to the period 1.I-31.III 2022.*

**STRUCTURA EXPORTURILOR FOB PE PRINCIPALELE GRUPE DE MĂRFURI  
ÎN PERIOADA 1.I-31.III 2023**

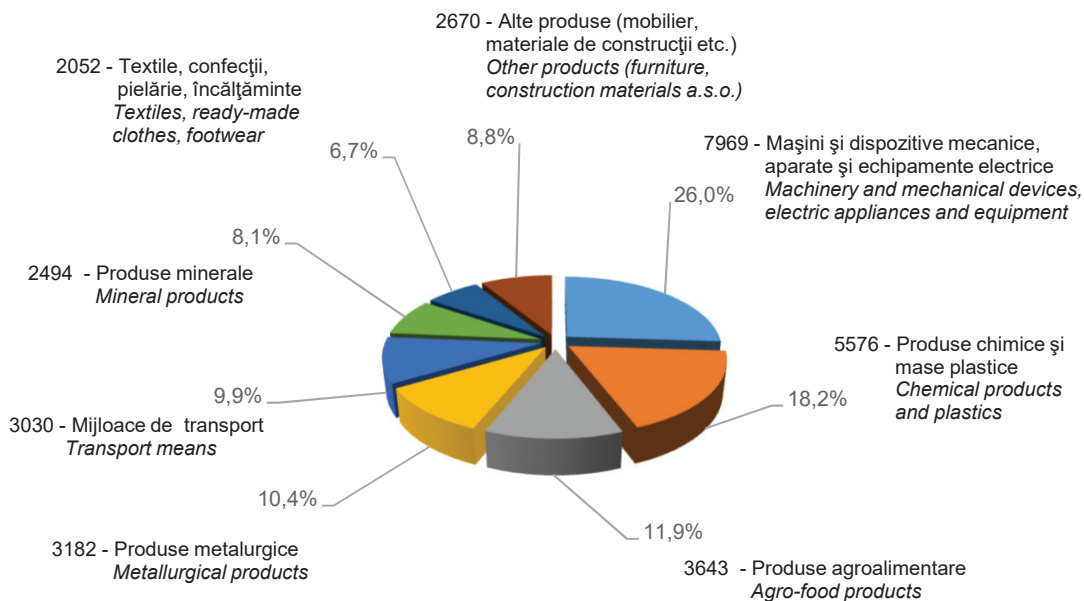
**G1. STRUCTURE OF FOB EXPORTS BY MAIN GROUPS OF GOODS  
IN THE PERIOD 1.I-31.III 2023**



TOTAL exporturi FOB 23818 mil. euro / TOTAL FOB exports 23818 million euro.

**STRUCTURA IMPORTURILOR CIF PE PRINCIPALELE GRUPE DE MĂRFURI  
ÎN PERIOADA 1.I-31.III 2023**

**G2. STRUCTURE OF CIF IMPORTS BY MAIN GROUPS OF GOODS  
IN THE PERIOD 1.I-31.III 2023**

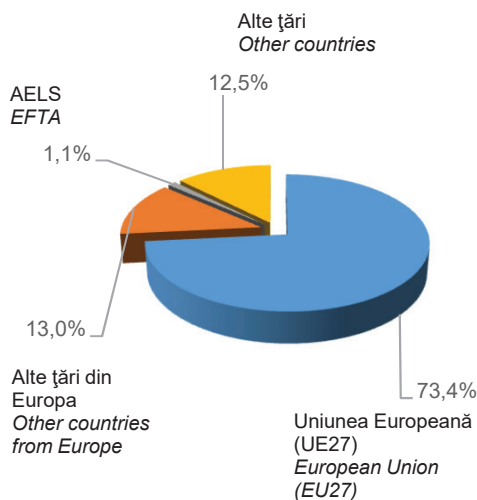


TOTAL importuri CIF 30616 mil. euro. / TOTAL CIF imports 30616 million euro.

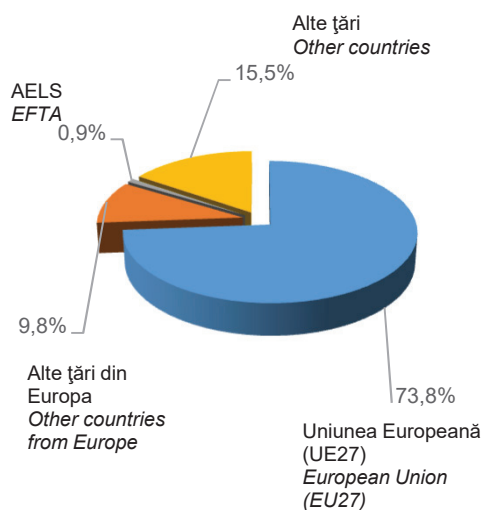
### G3.

## PARTENERII COMERCIALI PE GRUPE DE ȚĂRI ÎN PERIOADA 1.I-31.III 2023 TRADING PARTNERS BY GROUPS OF COUNTRIES IN THE PERIOD 1.I-31.III 2023

Exporturi FOB / FOB Exports  
23818 mil. euro / mill. euro



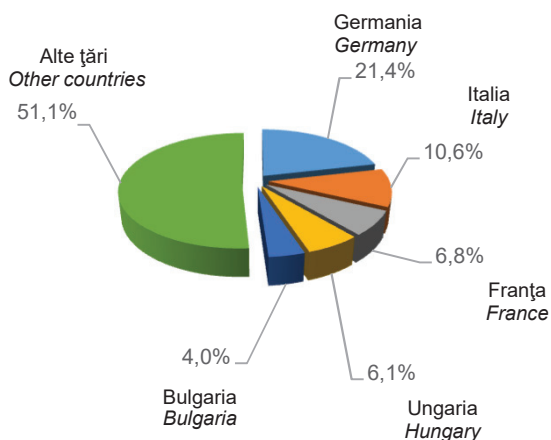
Importuri CIF / CIF Imports  
30616 mil. euro / mill. euro



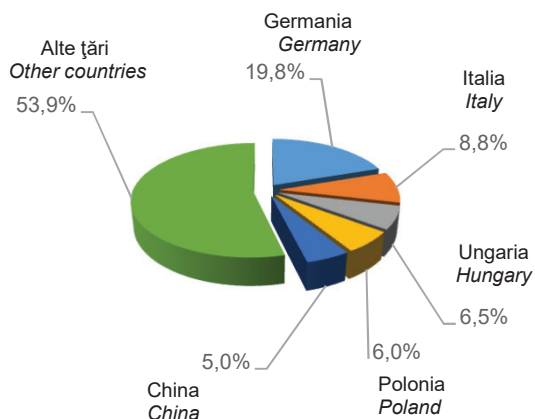
### G4.

## PRINCIPALELE ȚĂRI PARTENERE ÎN PERIOADA 1.I-31.III 2023 THE MAIN PARTNER COUNTRIES IN THE PERIOD 1.I-31.III 2023

Exporturi FOB / FOB Exports  
23818 mil. euro / mill. euro

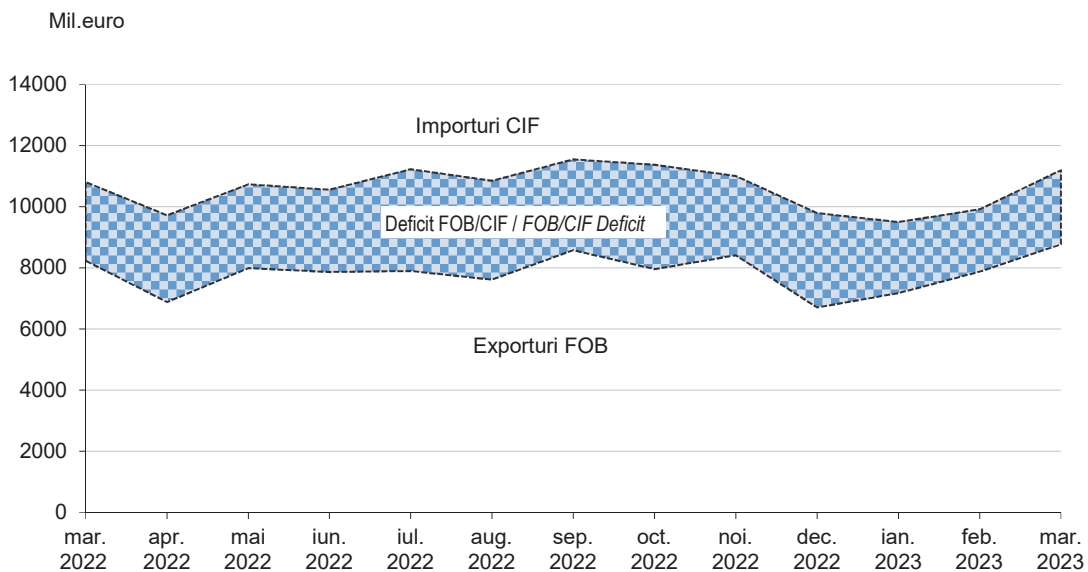


Importuri CIF / CIF Imports  
30616 mil. euro / mill. euro



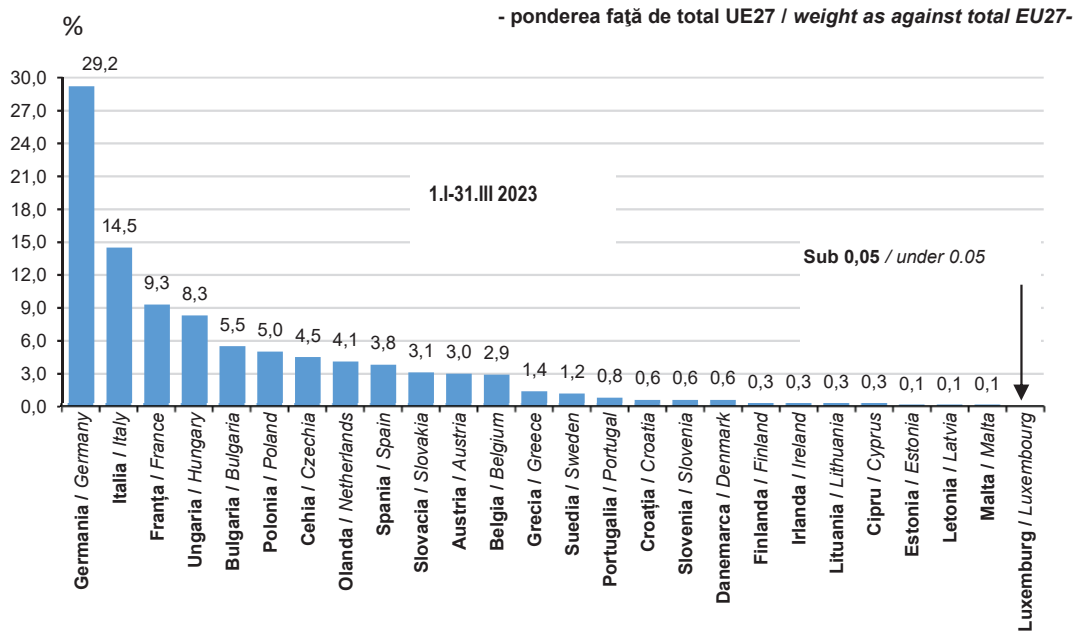
**EXPORTURILE FOB, IMPORTURILE CIF ȘI DEFICITUL FOB/CIF  
ÎN PERIOADA MARTIE 2022 – MARTIE 2023**

**G5. FOB EXPORTS, CIF IMPORTS AND FOB/CIF DEFICIT  
IN THE PERIOD MARCH 2022 – MARCH 2023**

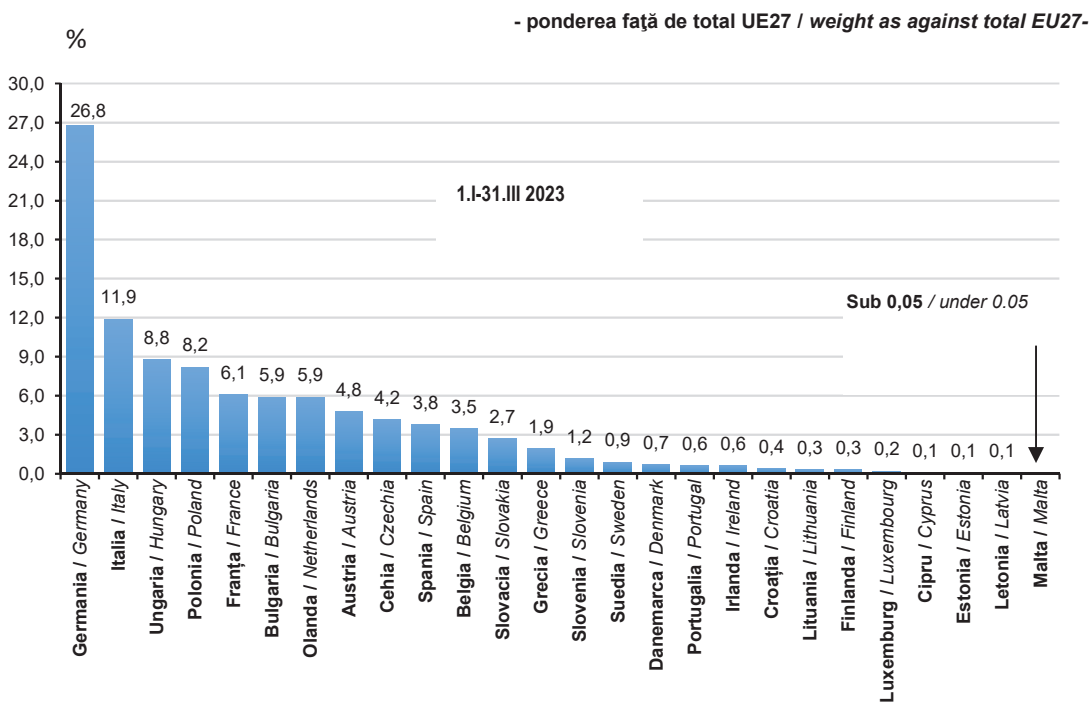




## G6. EXPORTURILE FOB ÎN ȚĂRILE UNIUNII EUROPENE (UE27) FOB EXPORTS TO THE EUROPEAN UNION'S COUNTRIES (EU27)



## G7. IMPORTURILE CIF DIN ȚĂRILE UNIUNII EUROPENE (UE27) CIF IMPORTS FROM THE EUROPEAN UNION'S COUNTRIES (EU27)



# 1. COMERȚUL INTERNAȚIONAL CU BUNURI - SERIE LUNARĂ

## INTERNATIONAL TRADE OF GOODS - MONTHLY SERIES

	2022 <sup>p)</sup>						
	Mart. March	Apr. Apr.	Mai May	Iun. June	Iul. July	Aug. Aug.	Sept. Sept.
	milioane lei / million lei						
<b>Exporturi FOB</b>	<b>40706,3</b>	<b>34056,0</b>	<b>39541,9</b>	<b>38889,3</b>	<b>39013,1</b>	<b>37388,3</b>	<b>42066,1</b>
din care:							
INTRA UE27	29937,7	24946,2	29309,6	27324,8	27688,6	26298,4	30950,8
EXTRA UE27	10768,6	9109,8	10232,3	11564,5	11324,5	11089,9	11115,3
<b>Importuri CIF</b>	<b>53492,1</b>	<b>48075,5</b>	<b>53075,6</b>	<b>52234,3</b>	<b>55480,6</b>	<b>53271,3</b>	<b>56617,3</b>
din care:							
INTRA UE27	39364,7	33381,5	37721,9	36253,5	38128,0	36238,6	40849,1
EXTRA UE27	14127,4	14694,0	15353,7	15980,8	17352,6	17032,7	15768,2
<b>Sold FOB / CIF</b>	<b>-12785,8</b>	<b>-14019,5</b>	<b>-13533,7</b>	<b>-13345,0</b>	<b>-16467,5</b>	<b>-15883,0</b>	<b>-14551,2</b>
din care:							
INTRA UE27	-9427,0	-8435,3	-8412,3	-8928,7	-10439,4	-9940,2	-9898,3
EXTRA UE27	-3358,8	-5584,2	-5121,4	-4416,3	-6028,1	-5942,8	-4652,9
	milioane euro / million euro						
<b>Exporturi FOB</b>	<b>8230,0</b>	<b>6887,9</b>	<b>7996,1</b>	<b>7863,5</b>	<b>7894,4</b>	<b>7617,2</b>	<b>8583,1</b>
din care:							
INTRA UE27	6050,4	5046,0	5925,7	5525,9	5605,2	5372,2	6306,2
EXTRA UE27	2179,6	1841,9	2070,4	2337,6	2289,2	2245,0	2276,9
<b>Importuri CIF</b>	<b>10815,0</b>	<b>9723,3</b>	<b>10733,1</b>	<b>10562,0</b>	<b>11226,3</b>	<b>10850,7</b>	<b>11552,5</b>
din care:							
INTRA UE27	7955,5	6752,3	7626,4	7331,7	7718,5	7402,7	8323,0
EXTRA UE27	2859,5	2971,0	3106,7	3230,3	3507,8	3448,0	3229,5
<b>Sold FOB / CIF</b>	<b>-2585,0</b>	<b>-2835,4</b>	<b>-2737,0</b>	<b>-2698,5</b>	<b>-3331,9</b>	<b>-3233,5</b>	<b>-2969,4</b>
din care:							
INTRA UE27	-1905,1	-1706,3	-1700,7	-1805,8	-2113,3	-2030,5	-2016,8
EXTRA UE27	-679,9	-1129,1	-1036,3	-892,7	-1218,6	-1203,0	-952,6

<sup>r)</sup> Date revizuite. / Revised data.

<sup>p)</sup> Date provizorii. / Provisional data.

**Notă:** Comerțul INTRA UE27 include expedierile / introducerile de bunuri către / din statele membre ale Uniunii Europene.

Comerțul EXTRA UE27 include exporturile / importurile de bunuri către / din statele nemembre ale Uniunii Europene.

**Note:** INTRA EU27 trade includes dispatches / arrivals of goods to / from EU members states.

EXTRA EU27 trade includes exports / imports of goods to / from EU non-member states.

## 2. CURSUL DE SCHIMB LUNAR - LEI / EURO

### LEI / EURO - MONTHLY EXCHANGE RATE

	2022						
	Mart. March	Apr. April	Mai May	Iun. June	Iul. July	Aug. Aug.	Sept. Sept.
	- lei / euro -						
- mediu	4,9481	4,9437	4,9462	4,9448	4,9398	4,8953	4,9080
- la sfârșitul lunii	4,9466	4,9480	4,9430	4,9454	4,9351	4,8605	4,9490

**Sursa:** Banca Națională a României.

**Source:** National Bank of Romania.

			2023				1.1-31.III 2023	
Oct.	Noi.	Dec.	Ian. <sup>r)</sup>	Feb. <sup>r)</sup>	Mart. <sup>p)</sup>	1.1-31.III <sup>p)</sup>	în % față de	
Oct.	Nov.	Dec.	Jan. <sup>r)</sup>	Feb. <sup>r)</sup>	March <sup>p)</sup>	1.1-31.III <sup>p)</sup>	1.1-31.III 2022	
							1.1-31.III 2023	
							in % as against	
							1.1-31.III 2022	
milioane lei / million lei								
39280,6	41351,8	33043,6	35297,0	38709,8	43107,1	117113,9	107,5	<b>Exports FOB</b>
of which:								
28969,3	30290,6	22481,5	26274,1	28327,2	31377,4	85978,7	108,2	INTRA EU27
10311,3	11061,2	10562,1	9022,9	10382,6	11729,7	31135,2	105,5	EXTRA EU27
56091,7	54128,6	48248,0	46695,0	48765,2	55085,6	150545,8	104,1	<b>Imports CIF</b>
of which:								
40139,5	38891,2	35344,5	33800,9	36115,0	41271,0	111186,9	107,4	INTRA EU27
15952,2	15237,4	12903,5	12894,1	12650,2	13814,6	39358,9	96,0	EXTRA EU27
-16811,1	-12776,8	-15204,4	-11398,0	-10055,4	-11978,5	-33431,9		<b>FOB / CIF trade</b>
of which:								
-11170,2	-8600,6	-12863,0	-7526,8	-7787,8	-9893,6	-25208,2		INTRA EU27
-5640,9	-4176,2	-2341,4	-3871,2	-2267,6	-2084,9	-8223,7		EXTRA EU27
milioane euro / million euro								
7966,0	8409,4	6705,9	7178,7	7875,7	8763,5	23817,9	108,1	<b>Exports FOB</b>
of which:								
5880,2	6165,3	4567,2	5337,3	5772,0	6369,4	17478,7	108,8	INTRA EU27
2085,8	2244,1	2138,7	1841,4	2103,7	2394,1	6339,2	106,2	EXTRA EU27
11374,8	11007,1	9793,2	9496,3	9922,3	11197,0	30615,6	104,7	<b>Imports CIF</b>
of which:								
8147,5	7915,8	7180,3	6866,3	7358,8	8377,7	22602,8	108,0	INTRA EU27
3227,3	3091,3	2612,9	2630,0	2563,5	2819,3	8012,8	96,6	EXTRA EU27
-3408,8	-2597,7	-3087,3	-2317,6	-2046,6	-2433,5	-6797,7		<b>FOB / CIF trade</b>
of which:								
-2267,3	-1750,5	-2613,1	-1529,0	-1586,8	-2008,3	-5124,1		INTRA EU27
-1141,5	-847,2	-474,2	-788,6	-459,8	-425,2	-1673,6		EXTRA EU27

			2023			
Oct.	Noi.	Dec.	Ian.	Feb.	Mart.	
Oct.	Nov.	Dec.	Jan.	Feb.	March	
- lei / euro -						
4,9266	4,9131	4,9224	4,9227	4,9077	4,9263	- average
4,9141	4,9184	4,9474	4,9221	4,9200	4,9491	- end of month

**EXPORTURILE FOB, IMPORTURILE CIF ȘI SOLDUL BALANȚEI COMERCIALE**

**FOB / CIF PE PRINCIPALELE GRUPE DE ȚĂRI**

**3. FOB EXPORTS, CIF IMPORTS AND FOB / CIF TRADE BALANCE BY  
MAIN GROUPS OF COUNTRIES**

	<b>Martie 2023 March 2023</b>		
	<b>Exporturi FOB FOB Exports</b>	<b>Importuri CIF CIF Imports</b>	<b>Sold FOB/CIF FOB/CIF Trade balance</b>
<i>milioane euro / million euro</i>			
<b>TOTAL</b>	<b>8763,5</b>	<b>11197,0</b>	<b>-2433,5</b>
Din care:			
<b>EUROPA</b>	<b>7602,4</b>	<b>9532,6</b>	<b>-1930,2</b>
<b>UNIUNEA EUROPEANĂ (UE-27)</b>	<b>6369,4</b>	<b>8377,7</b>	<b>-2008,3</b>
AELS	92,1	107,2	-15,1
ALTE ȚĂRI DIN EUROPA	1141,0	1047,6	93,4
<b>ASIA</b>	<b>572,0</b>	<b>1222,5</b>	<b>-650,5</b>
ORIENTUL MIJLOCIU ȘI APROPIAT	255,5	111,5	144,0
ALTE ȚĂRI DIN ASIA	316,5	1111,0	-794,5
<b>AFRICA</b>	<b>300,1</b>	<b>232,4</b>	<b>67,7</b>
AFRICA DE NORD	266,7	219,2	47,5
ALTE ȚĂRI DIN AFRICA	33,5	13,2	20,3
<b>AMERICA</b>	<b>269,3</b>	<b>206,2</b>	<b>63,1</b>
AMERICA DE NORD	212,7	102,1	110,6
AMERICA CENTRALĂ ȘI CARAIBEANĂ	25,2	21,1	4,1
AMERICA DE SUD	31,4	83,0	-51,6
<b>OCEANIA</b>	<b>13,2</b>	<b>3,2</b>	<b>10,0</b>

<b>1.I-31.III 2023</b>			
<b>1.I-31.III 2023</b>			
<b>Exporturi FOB</b> <b>FOB Exports</b>	<b>Importuri CIF</b> <b>CIF Imports</b>	<b>Sold FOB/CIF</b> <b>FOB/CIF</b> <b>Trade balance</b> <b>balance</b>	
<b>milioane euro / million euro</b>			
<b>23817,9</b>	<b>30615,6</b>	<b>-6797,7</b>	<b>TOTAL</b>
			<i>Of which:</i>
<b>20847,1</b>	<b>25899,3</b>	<b>-5052,2</b>	<b>EUROPE</b>
			<b>EUROPEAN UNION</b>
<b>17478,7</b>	<b>22602,8</b>	<b>-5124,1</b>	<b>(EU-27)</b>
263,0	290,0	-27,0	EFTA
3105,4	3006,3	99,1	OTHER EUROPEAN COUNTRIES
<b>1457,5</b>	<b>3597,7</b>	<b>-2140,2</b>	<b>ASIA</b>
			NEAR AND
628,4	349,1	279,3	MIDDLE EAST
829,1	3248,6	-2419,5	OTHER ASIAN COUNTRIES
<b>697,8</b>	<b>513,7</b>	<b>184,1</b>	<b>AFRICA</b>
604,4	463,8	140,6	NORTH AFRICA
93,5	49,9	43,6	OTHER AFRICAN COUNTRIES
<b>758,2</b>	<b>591,5</b>	<b>166,7</b>	<b>AMERICA</b>
603,2	413,9	189,3	NORTH AMERICA
			CENTRAL AMERICA AND
71,7	61,8	9,9	CARIBBEAN
83,3	115,8	-32,5	SOUTH AMERICA
<b>37,4</b>	<b>8,9</b>	<b>28,5</b>	<b>OCEANIA</b>

#### 4. TOPUL PRINCIPALELOR ȚĂRI PARTENERE<sup>1)</sup> LA EXPORT ÎN PERIOADA 1.I-31.III 2023 TOP OF MAIN PARTNER COUNTRIES<sup>1)</sup> AT EXPORT IN THE PERIOD 1.I-31.III 2023

Poziția Țara Rank Country	1.I-31.III 2023	Pondere în total exporturi %	1.I-31.III 2023
	mil.euro mil.euro		Weight in total exports %
			în % față de 1.I-31.III 2022 1.I-31.III 2023 in % as against 1.I-31.III 2022
<b>Total</b>	<b>23817,9</b>	<b>100,0</b>	<b>108,1</b>
<b>Total</b>			
1 Germania Germany	5097,7	21,4	113,1
2 Italia Italy	2526,1	10,6	108,6
3 Franța France	1624,2	6,8	118,7
4 Ungaria Hungary	1441,4	6,1	111,9
5 Bulgaria Bulgaria	961,5	4,0	107,7
6 Polonia Poland	869,3	3,6	99,7
7 Turcia Turkey	841,2	3,5	118,7
8 Cehia Czechia	776,9	3,3	119,1
9 Olanda Netherlands	712,6	3,0	93,6
10 Regatul Unit United Kingdom	690,4	2,9	110,2
11 Spania Spain	661,5	2,8	87,6
12 Republica Moldova Moldova, Republic of	604,7	2,5	146,0
13 Statele Unite United States	564,2	2,4	109,5
14 Slovacia Slovakia	536,8	2,3	124,9
15 Austria Austria	530,2	2,2	96,5
16 Belgia Belgium	504,4	2,1	118,7
17 Ucraina Ukraine	415,8	1,7	295,4
18 Serbia Serbia	332,5	1,4	93,1
19 Grecia Greece	248,2	1,0	106,2
20 China China	238,3	1,0	84,6

<sup>1)</sup> Țara de destinație. / Country of destination.



**5. TOPUL PRINCIPALELOR ȚĂRI PARTENERE<sup>1)</sup> LA IMPORT ÎN PERIOADA 1.I-31.III 2023**  
**TOP OF MAIN PARTNER COUNTRIES<sup>1)</sup> AT IMPORT IN THE PERIOD 1.I-31.III 2023**

Poziția Țara <i>Rank Country</i>	1.I-31.III 2023	Pondere în total importuri %	1.I-31.III 2023
	<u>1.I-31.III 2023</u>		în % față de 1.I-31.III 2022
	mil.euro	<i>Weight in total</i>	<i>1.I-31.III 2023</i>
	<i>mil.euro</i>	<i>imports</i>	<i>in % as against</i>
		%	<i>1.I-31.III 2022</i>
<b>Total</b>	<b>30615,6</b>	<b>100,0</b>	<b>104,7</b>
<b>Total</b>			
1 Germania <i>Germany</i>	6069,2	19,8	112,8
2 Italia <i>Italy</i>	2688,0	8,8	107,0
3 Ungaria <i>Hungary</i>	1997,3	6,5	92,6
4 Polonia <i>Poland</i>	1845,7	6,0	104,4
5 China <i>China</i>	1533,4	5,0	81,3
6 Turcia <i>Turkey</i>	1389,4	4,5	109,6
7 Franța <i>France</i>	1384,3	4,5	111,5
8 Bulgaria <i>Bulgaria</i>	1341,0	4,4	90,9
9 Olanda <i>Netherlands</i>	1326,5	4,3	114,1
10 Austria <i>Austria</i>	1095,3	3,6	113,9
11 Cehia <i>Czechia</i>	943,9	3,1	122,8
12 Spania <i>Spain</i>	859,9	2,8	115,0
13 Belgia <i>Belgium</i>	802,7	2,6	111,5
14 Kazahstan <i>Kazakhstan</i>	796,4	2,6	186,1
15 Slovacia <i>Slovakia</i>	616,4	2,0	105,5
16 Ucraina <i>Ukraine</i>	462,0	1,5	124,6
17 Grecia <i>Greece</i>	421,6	1,4	109,1
18 Statele Unite <i>United States</i>	403,9	1,3	214,6
19 Serbia <i>Serbia</i>	362,3	1,2	144,9
20 Slovenia <i>Slovenia</i>	271,4	0,9	109,8

<sup>1)</sup> Țara de expediție pentru importuri intra-UE și țara de origine pentru importuri extra-UE.  
*Country of dispatch for intra-EU imports and country of origin for extra-EU imports.*

## 6. EXPORTURILE FOB ȘI IMPORTURILE CIF PE GRUPE DE ȚĂRI ȘI ȚĂRI FOB EXPORTS AND CIF IMPORTS BY GROUPS OF COUNTRIES AND BY COUNTRIES

### EXPORTURI / EXPORTS

	Martie 2023		1.1-31.III 2023	
	March 2023		1.1-31.III 2023	
	milioane euro <i>million euro</i>	în % față de martie 2022 <i>in % as against March 2022</i>	milioane euro <i>million euro</i>	în % față de 1.1-31.III 2022 <i>in % as against 1.1-31.III 2022</i>
<b>TOTAL</b>	<b>8763,5</b>	<b>106,5</b>	<b>23817,9</b>	<b>108,1</b>
<b>EUROPA</b>	<b>7602,4</b>	<b>108,3</b>	<b>20847,1</b>	<b>110,0</b>
<b>UNIUNEA EUROPEANĂ (UE27)</b>	<b>6369,4</b>	<b>105,3</b>	<b>17478,7</b>	<b>108,8</b>
Austria	197,5	97,7	530,2	96,5
Belgia	179,4	117,0	504,4	118,7
Bulgaria	352,7	104,4	961,5	107,7
Cehia	283,5	116,6	776,9	119,1
Cipru	7,9	52,5	45,7	142,8
Croația	43,6	110,8	109,5	102,0
Danemarca	39,1	92,9	100,6	93,5
Estonia	8,3	48,4	20,7	55,3
Franța	599,9	118,2	1624,2	118,7
Finlanda	23,0	82,8	56,4	85,7
Germania	1890,3	116,4	5097,7	113,1
Grecia	93,3	106,3	248,2	106,2
Irlanda	17,5	113,7	54,3	130,8
Italia	917,0	104,4	2526,1	108,6
Letonia	7,0	113,6	20,6	144,5
Lituania	17,5	97,2	48,7	99,7
Luxemburg	2,4	75,8	6,0	79,5
Malta	1,6	104,0	18,8	403,0
Olanda	281,6	78,3	712,6	93,6
Polonia	318,3	99,6	869,3	99,7
Portugalia	47,2	58,9	143,9	94,3
Slovacia	199,7	130,2	536,8	124,9
Slovenia	42,7	98,0	108,7	80,8
Spania	247,9	83,7	661,5	87,6
Suedia	79,9	98,1	208,7	94,2
Ungaria	455,7	93,8	1441,4	111,9
Țări nespecificate INTRA UE	15,0	145,4	45,2	186,3
<b>AELS</b>	<b>92,1</b>	<b>126,2</b>	<b>263,0</b>	<b>101,9</b>
Islanda	1,7	300,0	5,2	378,8
Liechtenstein	0,4	73,9	1,2	90,6
Norvegia	19,2	100,6	52,6	51,7
Elveția	70,7	134,2	204,0	132,7
<b>ALTE ȚĂRI DIN EUROPA</b>	<b>1141,0</b>	<b>127,0</b>	<b>3105,4</b>	<b>118,2</b>
din care:				
Albania	5,9	75,9	17,8	51,0
Belarus	3,0	149,5	7,8	92,4
Bosnia și Herțegovina	10,5	93,6	26,8	90,4
Federația Rusă	23,7	83,6	69,1	35,6
Republica Moldova	219,8	129,4	604,7	146,0
Macedonia de Nord	18,7	91,9	47,8	75,0
Regatul Unit	261,6	113,8	690,4	110,2
Serbia	122,6	85,1	332,5	93,1
Turcia	308,6	126,7	841,2	118,7
Ucraina	135,4	424,3	415,8	295,4

IMPORTURI / IMPORTS

Martie 2023 March 2023		1.I-31.III 2023 1.I-31.III 2023		
milioane euro million euro	în % față de martie 2022 in % as against March 2022	milioane euro million euro	în % față de 1.I-31.III 2022 in % as against 1.I-31.III 2022	
11197,0	103,5	30615,6	104,7	<b>TOTAL</b>
9532,6	100,8	25899,3	103,2	<b>EUROPE</b>
8377,7	105,3	22602,8	108,0	<b>EUROPEAN UNION (EU27)</b>
400,4	107,7	1095,3	113,9	<i>Austria</i>
300,3	114,3	802,7	111,5	<i>Belgium</i>
452,2	69,0	1341,0	90,9	<i>Bulgaria</i>
340,0	118,1	943,9	122,8	<i>Czechia</i>
6,6	136,5	19,6	169,0	<i>Cyprus</i>
29,9	87,3	82,0	100,5	<i>Croatia</i>
55,8	108,7	147,4	116,7	<i>Denmark</i>
7,6	126,5	18,2	104,9	<i>Estonia</i>
497,4	106,4	1384,3	111,5	<i>France</i>
27,7	100,6	60,2	91,8	<i>Finland</i>
2169,2	108,0	6069,2	112,8	<i>Germany</i>
158,1	100,8	421,6	109,1	<i>Greece</i>
62,3	132,8	145,5	134,3	<i>Ireland</i>
1075,2	108,7	2688,0	107,0	<i>Italy</i>
5,3	159,2	14,3	120,4	<i>Latvia</i>
25,8	119,7	70,0	111,9	<i>Lithuania</i>
12,0	56,6	34,8	67,2	<i>Luxembourg</i>
3,3	165,0	7,3	77,3	<i>Malta</i>
523,6	119,5	1326,5	114,1	<i>Netherlands</i>
704,7	109,1	1845,7	104,4	<i>Poland</i>
55,3	118,7	146,7	121,5	<i>Portugal</i>
226,0	101,8	616,4	105,5	<i>Slovakia</i>
109,1	123,4	271,4	109,8	<i>Slovenia</i>
323,0	110,4	859,9	115,0	<i>Spain</i>
80,7	134,0	193,6	121,9	<i>Sweden</i>
726,1	97,8	1997,3	92,6	<i>Hungary</i>
0,1	64,8	0,3	113,7	<i>Not specified INTRA EU countries</i>
107,2	90,8	290,0	71,4	<b>EFTA</b>
0,1	117,3	0,3	314,4	<i>Iceland</i>
0,2	39,7	0,6	60,4	<i>Liechtenstein</i>
6,4	115,0	22,2	158,6	<i>Norway</i>
100,5	89,8	266,9	68,3	<i>Switzerland</i>
1047,6	75,6	3006,3	80,0	<b>OTHER EUROPEAN COUNTRIES</b>
				<i>of which:</i>
3,2	88,1	8,4	99,1	<i>Albania</i>
0,8	12,2	2,8	8,8	<i>Belarus</i>
11,0	172,1	26,0	94,2	<i>Bosnia and Herzegovina</i>
24,4	4,6	188,2	14,9	<i>Russian Federation</i>
101,2	82,5	259,0	91,4	<i>Moldova, Republic of</i>
16,7	161,5	38,1	140,2	<i>North Macedonia</i>
91,7	109,6	263,6	121,3	<i>United Kingdom</i>
138,9	128,7	362,3	144,9	<i>Serbia</i>
490,1	117,8	1389,4	109,6	<i>Turkey</i>
167,3	187,9	462,0	124,6	<i>Ukraine</i>

**6. EXPORTURILE FOB ȘI IMPORTURILE CIF PE GRUPE DE ȚĂRI ȘI ȚĂRI - continuare**  
**FOB EXPORTS AND CIF IMPORTS BY GROUPS OF COUNTRIES AND BY COUNTRIES – continued**

**EXPORTURI / EXPORTS**

	Martie 2023		1.1-31.III 2023	
	March 2023		1.1-31.III 2023	
	milioane euro <i>million euro</i>	în % față de martie 2022 <i>in % as against March 2022</i>	milioane euro <i>million euro</i>	în % față de 1.1-31.III 2022 <i>in % as against 1.1-31.III 2022</i>
<b>ASIA</b>	<b>572,0</b>	<b>102,9</b>	<b>1457,5</b>	<b>99,1</b>
<b>ORIENTUL MIJLOCIU ȘI APROPIAT</b>	<b>255,5</b>	<b>90,2</b>	<b>628,4</b>	<b>80,6</b>
din care:				
Arabia Saudită	85,5	375,3	133,9	176,6
Emiratele Arabe Unite	50,7	239,2	109,6	153,7
Iordania	26,3	58,2	110,1	85,0
Republica Islamică Iran	1,2	3,0	52,9	72,1
Liban	2,5	22,3	10,3	18,3
Republica Arabă Siriană	*)	0,7	0,1	2,6
Yemen	3,1	33,4 ori ( <i>times</i> )	3,1	21,8 ori ( <i>times</i> )
Georgia	24,2	157,2	54,0	78,5
Armenia	0,7	153,3	2,9	257,7
Azerbaidjan	4,0	136,1	6,6	95,4
Irak	4,0	85,8	8,2	78,5
Israel	36,9	34,3	99,1	39,4
<b>ALTE ȚĂRI DIN ASIA</b>	<b>316,5</b>	<b>116,1</b>	<b>829,1</b>	<b>119,9</b>
din care:				
Hong-Kong	4,6	120,5	11,0	89,5
Coreea de Sud	54,1	139,9	111,2	112,9
Malaezia	4,6	116,4	12,4	119,1
Singapore	5,7	137,4	15,4	140,7
Taiwan	6,6	141,5	19,1	148,6
Thailanda	3,1	84,5	10,0	100,7
China	95,8	86,2	238,3	84,6
India	34,2	160,1	94,7	144,8
Indonezia	1,8	403,2	7,3	363,8
Japonia	87,6	134,3	231,5	157,6
Pakistan	0,8	49,7	8,3	176,9
Sri-Lanka	0,1	201,7	16,5	38,9 ori ( <i>times</i> )
Kazahstan	7,1	128,0	16,1	105,8
Tadjikistan	0,2	-	0,4	858,4
Turkmenistan	*)	218,9	0,2	12,6 ori ( <i>times</i> )
Uzbekistan	1,5	239,7	2,5	106,0
<b>AFRICA</b>	<b>300,1</b>	<b>80,0</b>	<b>697,8</b>	<b>81,1</b>
<b>AFRICA DE NORD</b>	<b>266,7</b>	<b>85,8</b>	<b>604,4</b>	<b>86,1</b>
din care:				
Algeria	72,3	176,3	132,7	132,2
Egipt	49,8	32,2	103,8	30,0
Libia	44,9	17,6 ori ( <i>times</i> )	94,5	23,0 ori ( <i>times</i> )
Maroc	75,1	91,8	229,5	112,8
Tunisia	24,7	79,5	43,9	90,3

\*) Valori sub 0,05. / Values under 0.05.

IMPORTURI / IMPORTS

Martie 2023 March 2023		1.I-31.III 2023 1.I-31.III 2023		
milioane euro million euro	în % față de martie 2022 in % as against March 2022	milioane euro million euro	în % față de 1.I-31.III 2022 in % as against 1.I-31.III 2022	
1222,5	112,1	3597,7	105,1	<b>ASIA</b>
111,5	264,5	349,1	153,6	<b>NEAR AND MIDDLE EAST</b>
				<i>of which:</i>
2,1	66,6	4,9	74,1	Saudi Arabia
3,3	48,7	12,6	59,4	United Arab Emirates
0,4	199,2	1,2	246,8	Jordan
4,6	54,1	9,9	51,5	Iran, Islamic Republic of
0,3	115,6	0,6	127,4	Lebanon
0,2	100,7	0,5	77,4	Syrian Arab Republic
-	-	-	-	Yemen
2,0	95,2	2,1	11,7	Georgia
*)	458,8	*)	111,7	Armenia
14,9	304,7	82,6	125,0	Azerbaijan
64,3	742,8 ori (times)	169,3	333,1	Iraq
17,3	141,4	51,7	143,5	Israel
<b>1111,0</b>	<b>106,0</b>	<b>3248,6</b>	<b>101,6</b>	<b>OTHER ASIAN COUNTRIES</b>
				<i>of which:</i>
4,1	149,9	7,0	100,1	Hong-Kong
57,6	84,2	130,6	81,0	South Korea
14,8	110,6	55,9	141,7	Malaysia
9,8	230,5	18,9	98,5	Singapore
48,9	120,6	121,6	118,6	Taiwan
28,1	121,4	71,1	110,8	Thailand
476,4	72,3	1533,4	81,3	China
86,3	160,5	221,0	145,5	India
17,9	164,3	43,1	133,2	Indonesia
30,0	102,3	98,2	112,6	Japan
4,0	73,3	9,9	65,3	Pakistan
1,5	152,4	3,7	127,1	Sri-Lanka
275,4	352,8	796,4	186,1	Kazakhstan
-	-	-	-	Tajikistan
20,1	127,2	33,0	45,8	Turkmenistan
0,8	13,8	9,4	42,8	Uzbekistan
<b>232,4</b>	<b>202,1</b>	<b>513,7</b>	<b>165,5</b>	<b>AFRICA</b>
<b>219,2</b>	<b>217,1</b>	<b>463,8</b>	<b>168,3</b>	<b>NORTH AFRICA</b>
				<i>of which:</i>
4,6	23,9 ori (times)	18,8	92,5	Algeria
75,7	133,0	173,8	141,1	Egypt
101,4	-	149,7	10184,1 ori (times)	Libya
26,7	71,3	92,8	139,7	Morocco
10,8	169,4	28,7	43,7	Tunisia

**6. EXPORTURILE FOB ȘI IMPORTURILE CIF PE GRUPE DE ȚĂRI ȘI ȚĂRI - continuare**  
**6. FOB EXPORTS AND CIF IMPORTS BY GROUPS OF COUNTRIES AND BY COUNTRIES – continued**

**EXPORTURI / EXPORTS**

	Martie 2023		1.1-31.III 2023	
	March 2023		1.1-31.III 2023	
	milioane euro <i>million euro</i>	în % față de martie 2022 <i>in % as against March 2022</i>	milioane euro <i>million euro</i>	în % față de 1.1-31.III 2022 <i>in % as against 1.1-31.III 2022</i>
<b>ALTE ȚĂRI DIN AFRICA</b>	<b>33,5</b>	<b>52,2</b>	<b>93,5</b>	<b>59,1</b>
din care:				
Camerun	0,6	214,7 ori ( <i>times</i> )	0,7	120,9
Gabon	0,5	181,7	2,5	678,5
Guineea *)	*)	1,2	0,2	146,0
Sudan	0,7	108,6	22,7	59,0
Coasta de Fildeș	0,5	36,0	7,1	274,6
Nigeria	4,1	206,4	7,8	248,0
Africa de Sud	13,5	85,4	32,3	71,7
Etiopia *)	*)	82,2 ori ( <i>times</i> )	0,1	0,6
Kenya	0,1	34,1	0,2	30,2
<b>AMERICA</b>	<b>269,3</b>	<b>102,4</b>	<b>758,2</b>	<b>108,6</b>
<b>AMERICA DE NORD</b>	<b>212,7</b>	<b>100,7</b>	<b>603,2</b>	<b>108,7</b>
din care:				
Statele Unite	199,9	102,7	564,2	109,5
Canada	12,7	76,9	38,9	97,5
<b>AMERICA CENTRALĂ ȘI CARAIBEANĂ</b>	<b>25,2</b>	<b>127,2</b>	<b>71,7</b>	<b>122,5</b>
din care:				
Cuba	-	-	-	-
Mexic	23,7	125,9	68,1	124,4
Panama	0,1	253,5	0,2	160,6
<b>AMERICA DE SUD</b>	<b>31,4</b>	<b>98,5</b>	<b>83,3</b>	<b>98,5</b>
din care:				
Argentina	3,1	108,0	8,5	100,1
Brazilia	15,5	97,6	43,5	101,8
Chile	1,3	44,9	2,6	49,2
Columbia	9,6	122,0	22,3	106,7
Ecuador	0,4	118,2	1,7	45,4
Peru	0,4	68,6	0,9	89,7
Republica Bolivariană a Venezuelei	0,1	22,1 ori ( <i>times</i> )	0,1	246,9
<b>OCEANIA</b>	<b>13,2</b>	<b>134,5</b>	<b>37,4</b>	<b>103,0</b>
din care:				
Australia	10,9	138,6	30,9	105,0
<b>ȚĂRI NESPECIFICATE EXTRA UE</b>	<b>6,6</b>	<b>156,6</b>	<b>19,8</b>	<b>119,9</b>
<b>ALTE GRUPĂRI DE ȚĂRI</b>				
<b>ȚĂRI DIN BAZINUL MEDITERANEAN-UE</b>	<b>828,2</b>	<b>90,7</b>	<b>2138,5</b>	<b>89,7</b>
<b>OPEC</b>	<b>268,8</b>	<b>195,9</b>	<b>555,9</b>	<b>158,9</b>
<b>OECD – UE</b>	<b>1101,0</b>	<b>109,4</b>	<b>2966,8</b>	<b>107,5</b>
<b>CSI</b>	<b>261,1</b>	<b>124,4</b>	<b>713,1</b>	<b>110,9</b>

\*) Valori sub 0,05. / *Values under 0.05.*



IMPORTURI / IMPORTS

Martie 2023 March 2023		1.I-31.III 2023 1.I-31.III 2023		
milioane euro million euro	în % față de martie 2022 in % as against March 2022	milioane euro million euro	în % față de 1.I-31.III 2022 in % as against 1.I-31.III 2022	
13,2	93,8	49,9	143,5	<b>OTHER AFRICAN COUNTRIES</b>
				<i>of which:</i>
0,4	16,6 ori (times)	0,9	115,4	Cameroon
-	-	-	-	Gabon
0,2	103,1	0,2	38,1	Guinea
-	-	*)	140,0	Sudan
0,9	37,6	4,5	72,6	Côte d'Ivoire
2,9	767,4	8,2	1247,6	Nigeria
4,6	213,7	22,7	390,3	South Africa
*)	19,7	0,3	122,0	Ethiopia
0,3	130,8	1,1	91,0	Kenya
206,2	142,8	591,5	155,3	<b>AMERICA</b>
102,1	153,7	413,9	201,3	<b>NORTH AMERICA</b>
				<i>of which:</i>
99,1	160,5	403,9	214,6	United States
3,0	64,6	10,0	57,4	Canada
21,1	227,5	61,8	208,6	<b>CENTRAL AMERICA AND CARIBBEAN</b>
				<i>of which:</i>
*)	33,5 ori (times)	*)	35,0 ori (times)	Cuba
11,7	182,1	35,0	151,3	Mexico
*)	7,4	*)	54,9	Panama
83,0	120,8	115,8	79,5	<b>SOUTH AMERICA</b>
				<i>of which:</i>
1,9	22,2	11,9	58,4	Argentina
74,0	131,7	90,0	78,3	Brazil
0,3	145,2	0,7	153,0	Chile
1,0	63,9	3,4	91,6	Colombia
1,9	118,0	3,4	148,0	Ecuador
0,1	195,5	0,4	13,5	Peru
3,6	309,3 ori (times)	4,8	24,0 ori (times)	Venezuela, Bolivarian Republic of
3,2	158,8	8,9	109,2	<b>OCEANIA</b>
				<i>of which:</i>
2,4	261,0	5,3	97,7	Australia
0,2	4,2	4,6	48,8	<b>NOT SPECIFIED EXTRA EU COUNTRIES</b>
				<b>OTHER GROUPS OF COUNTRIES</b>
898,0	136,4	2344,6	123,7	<b>MEDITERRANEAN BASIN COUNTRIES-EU</b>
187,0	973,4	378,6	317,5	<b>OPEC</b>
912,2	113,1	2687,0	111,0	<b>OECD - EU</b>
443,2	57,5	1377,1	63,4	<b>CIS</b>

EXPORTURILE FOB PE SECȚIUNI CONFORM CLASIFICĂRII STANDARD DE COMERȚ  
 INTERNAȚIONAL (CSCI REV. 4)

7.

FOB EXPORTS BY SECTIONS ACCORDING TO STANDARD INTERNATIONAL TRADE  
 CLASSIFICATION (SITC REV. 4)

COD CSCI REV.4	2022 <sup>P)</sup>							
	Mart.	Apr.	Mai	Iun.	Iul.	Aug.	Sept.	Oct.
	March	Apr.	May	June	July	Aug.	Sept.	Oct.
<b>TOTAL</b>	<b>8230,0</b>	<b>6887,9</b>	<b>7996,1</b>	<b>7863,5</b>	<b>7894,4</b>	<b>7617,2</b>	<b>8583,1</b>	<b>7966,0</b>
<b>0 Alimente și animale vii</b>	<b>847,4</b>	<b>616,2</b>	<b>591,3</b>	<b>685,5</b>	<b>800,6</b>	<b>611,7</b>	<b>580,5</b>	<b>537,9</b>
00 Animale vii	31,3	50,2	36,4	46,2	40,5	48,5	41,7	40,5
01 Carne și preparate din carne	49,7	50,9	49,5	44,9	48,6	45,5	48,0	47,3
02 Produse lactate și ouă de păsări	22,3	19,3	24,4	23,0	22,6	21,1	19,1	19,3
03 Pește, crustacee, moluște	4,9	4,7	3,4	4,5	5,0	6,7	6,5	6,4
04 Cereale și preparate pe bază de cereale	618,8	391,8	356,3	440,3	541,7	349,3	308,4	270,4
05 Legume și fructe	21,6	19,7	29,1	33,1	45,7	43,9	53,2	41,8
06 Zaharuri, preparate pe bază de zahăr și miere	8,3	7,1	8,5	7,6	8,5	12,1	14,3	17,9
07 Cafea, ceai, cacao, condimente și preparate ale acestora	17,2	10,4	11,9	10,4	12,8	13,4	22,1	24,1
08 Hrană destinată animalelor (exclusiv cereale nemăcinată)	44,9	35,3	43,4	49,2	46,1	47,2	35,6	39,7
09 Produse și preparate alimentare diverse	28,5	26,9	28,3	26,2	29,2	24,1	31,7	30,5
<b>1 Băuturi și tutun</b>	<b>132,4</b>	<b>118,7</b>	<b>136,6</b>	<b>146,5</b>	<b>150,6</b>	<b>162,1</b>	<b>203,6</b>	<b>166,3</b>
11 Băuturi	23,6	23,3	27,9	30,7	28,5	30,2	32,0	25,0
12 Tutun brut și prelucrat	108,8	95,4	108,7	115,8	122,1	131,9	171,7	141,3
<b>2 Materiale crude, necomestibile, exclusiv combustibil</b>	<b>464,0</b>	<b>281,0</b>	<b>284,8</b>	<b>306,2</b>	<b>286,4</b>	<b>404,6</b>	<b>412,6</b>	<b>467,2</b>
21 Piei crude, piei tăbăcite și blănuri brute	1,5	1,4	1,5	1,1	0,7	0,5	1,1	1,4
22 Semințe și fructe oleaginoase	205,1	85,2	54,3	113,3	128,3	231,3	216,9	290,8
23 Cauciuc brut (inclusiv cauciuc sintetic și regenerat)	6,7	2,5	4,6	4,6	4,3	4,4	6,0	3,8
24 Lemn și plută	97,7	56,7	88,5	75,4	58,3	67,6	69,1	58,7
25 Pastă de hârtie și deșeuri de hârtie	5,0	2,7	4,4	3,6	4,2	3,4	3,3	3,3
26 Fibre textile (cu excepția lânăii în fuior și a lânăii pieptănate) și deșeurile lor (neprelucrate în fire sau țesături)	9,7	9,0	9,8	10,4	8,9	7,5	8,6	9,0
27 Îngrășăminte naturale și minerale naturale (exclusiv cărbune, petrol și pietre prețioase)	7,3	9,3	9,8	15,1	10,4	13,2	13,6	14,2
28 Minereuri metalifere și deșeuri de metale	125,9	108,5	107,2	77,4	65,4	70,6	86,7	79,7
29 Alte materii brute de origine animală sau vegetală	5,2	5,7	4,6	5,4	5,9	6,1	7,3	6,3
<b>3 Combustibili minerali, lubrifianți și materiale derivate</b>	<b>378,2</b>	<b>348,3</b>	<b>454,7</b>	<b>776,2</b>	<b>852,5</b>	<b>1036,8</b>	<b>893,3</b>	<b>538,9</b>
32 Cărbune, cocs și brichete	0,7	0,4	3,0	0,5	1,3	1,8	1,2	1,1
33 Petrol, produse petoliere și produse înrudite	212,0	260,0	344,5	561,3	385,9	391,0	402,4	383,4
34 Gaz și produse industriale obținute din gaz	61,4	16,4	15,1	84,8	231,3	353,1	238,8	59,0
35 Energie electrică	104,1	71,5	92,2	129,6	234,0	290,9	250,8	95,4

<sup>1)</sup> Date revizuite. / Revised data.

<sup>P)</sup> Date provizorii. / Provisional data.

Noi. Nov.	Dec. Dec.	2023				1.1-31.III 2023 în % față de 1.1-31.III 2022 1.1-31.III 2023 in % as against 1.1-31.III 2022	CODE SITC REV.4
		Jan. <sup>7)</sup> Jan. <sup>7)</sup>	Feb. <sup>7)</sup> Feb. <sup>7)</sup>	Mart. <sup>8)</sup> March <sup>8)</sup>	1.1-31.III <sup>9)</sup> 1.1-31.III <sup>9)</sup>		

milioane euro / million euro

8409,4	6705,9	7178,7	7875,7	8763,5	23817,9	108,1	TOTAL	
<b>608,2</b>	<b>471,8</b>	<b>533,9</b>	<b>542,5</b>	<b>728,1</b>	<b>1804,5</b>	<b>90,8</b>	<b>Food and live animals</b>	<b>0</b>
41,0	34,5	34,5	39,4	60,1	134,0	139,5	Live animals	00
49,1	42,4	41,3	40,7	51,5	133,5	108,6	Meat and meat preparations	01
20,2	19,1	20,5	22,9	29,3	72,8	143,4	Dairy products and birds eggs	02
6,3	5,8	4,9	4,7	6,1	15,7	123,4	Fish, crustaceans, molluscs	03
342,9	262,1	318,6	328,9	436,9	1084,4	77,8	Cereals and cereal preparations	04
34,4	23,3	17,5	16,6	20,6	54,8	97,1	Vegetables and fruit	05
							Sugars, sugar preparations	06
14,0	10,4	13,5	15,6	25,8	54,9	201,1	and honey	
							Coffee, tea, cocoa, spices and	07
25,5	18,0	18,3	18,2	18,6	55,1	119,5	manufactures thereof	
							Feeding stuff for animals (not including	08
39,3	27,4	33,8	24,0	37,6	95,4	89,8	unmilled cereals)	
							Miscellaneous edible products	09
35,6	28,7	30,9	31,4	41,7	104,0	141,5	and preparations	
<b>171,5</b>	<b>176,1</b>	<b>148,5</b>	<b>191,1</b>	<b>187,8</b>	<b>527,3</b>	<b>146,7</b>	<b>Beverages and tobacco</b>	<b>1</b>
29,1	21,7	21,9	22,9	29,5	74,2	130,4	Beverages	11
142,4	154,5	126,6	168,2	158,3	453,1	149,8	Tobacco and tobacco manufactures	12
<b>374,5</b>	<b>291,2</b>	<b>262,9</b>	<b>310,6</b>	<b>329,6</b>	<b>903,2</b>	<b>84,0</b>	<b>Crude materials, inedible, except fuels</b>	<b>2</b>
1,0	0,6	0,9	1,1	0,9	2,9	68,5	Hides, skins and fur skins, raw	21
198,1	146,2	101,0	151,2	134,2	386,4	80,1	Oil seeds and oleaginous fruit	22
							Raw rubber (including synthetic and	23
4,6	3,7	6,9	6,9	6,7	20,6	155,0	reclaimed)	
70,3	43,8	48,1	43,2	60,6	151,9	70,8	Cork and wood	24
3,5	2,5	2,0	2,7	3,2	8,0	75,5	Pulp and waste paper	25
							Textile fibres (other than wool tops and	26
10,0	9,5	9,9	8,1	8,8	26,7	102,9	wool yarn combed) and their wastes	
							(not manufactured into yarn or fabric)	
9,9	12,5	7,4	7,6	7,0	22,0	134,2	Crude fertilisers and minerals (excluding	27
69,8	68,5	82,0	85,1	102,9	270,0	92,0	coal, petroleum and precious stones)	
							Metalliferous ores and metal scrap	28
							Crude animal and vegetable	29
7,2	3,9	4,7	4,7	5,2	14,6	102,0	materials, n.e.s.	
<b>634,2</b>	<b>825,5</b>	<b>518,9</b>	<b>491,6</b>	<b>432,0</b>	<b>1442,6</b>	<b>136,5</b>	<b>Mineral fuels, lubricants and related materials</b>	<b>3</b>
0,8	0,7	0,7	1,1	1,6	3,4	97,4	Coal, coke and briquettes	32
							Petroleum, petroleum products and	33
346,5	306,1	275,5	256,5	289,3	821,3	120,0	related materials	
108,2	363,8	93,9	98,1	32,5	224,5	272,5	Gas, natural and manufactured	34
178,8	154,8	148,9	135,9	108,7	393,5	137,4	Electricity	35

**EXPORTURILE FOB PE SECȚIUNI CONFORM CLASIFICĂRII STANDARD DE COMERȚ INTERNAȚIONAL (CSCI REV. 4) - continuare**

**7.**

**FOB EXPORTS BY SECTIONS ACCORDING TO STANDARD INTERNATIONAL TRADE CLASSIFICATION (SITC REV. 4) - continued**

COD CSCI REV.4	2022 <sup>P)</sup>							
	Mart. March	Apr. Apr.	Mai May	Iun. June	Iul. July	Aug. Aug.	Sept. Sept.	Oct. Oct.
milioane euro / million euro								
<b>4</b>	<b>Uleiuri, grăsimi și ceruri de origine animală și vegetală</b>							
41	79,7	84,9	93,0	63,1	49,8	37,1	34,1	24,3
42	0,3	0,3	0,2	0,3	0,2	0,2	0,3	0,3
43	76,6	82,3	89,5	59,4	46,1	33,2	30,6	21,0
43	2,8	2,3	3,2	3,4	3,4	3,6	3,3	3,0
<b>5</b>	<b>Produse chimice și produse derivate nespecificate în altă secțiune</b>							
51	405,8	348,2	402,7	374,2	381,9	380,3	386,0	374,2
52	22,1	25,1	23,9	21,2	18,5	18,7	19,6	18,8
53	22,0	20,8	32,1	20,4	23,6	22,6	23,4	27,5
54	11,0	10,4	11,6	11,0	9,9	11,6	11,0	11,1
55	81,8	73,6	87,8	87,8	87,6	87,1	86,5	90,3
55	63,6	54,5	64,1	62,3	66,9	74,4	71,8	76,4
56	16,2	13,9	12,1	15,0	19,5	18,8	36,5	27,6
57	69,5	56,3	71,6	64,7	57,7	53,2	61,2	49,9
58	51,4	48,0	53,3	49,9	47,8	41,7	45,8	45,9
59	68,3	45,6	46,1	41,9	50,5	52,2	30,0	26,7
<b>6</b>	<b>Mărfuri manufacturate clasificate în principal după materia primă</b>							
61	1435,0	1344,9	1515,9	1357,1	1252,3	1221,8	1358,2	1296,1
61	11,9	13,3	14,0	11,7	15,7	7,7	16,1	14,0
62	236,8	222,0	253,2	260,5	250,8	267,4	294,9	280,7
63	174,4	138,2	163,8	129,9	120,6	110,0	122,3	111,0
64	60,4	54,9	64,8	57,6	60,1	56,8	64,7	60,8
65	149,5	120,5	137,5	132,3	128,3	102,9	140,6	133,0
66	48,6	44,2	56,3	54,0	48,2	48,2	56,5	49,3
67	376,1	419,8	432,6	356,3	291,4	312,2	309,2	318,5
68	146,6	126,1	145,2	126,7	119,0	113,8	111,1	107,7
69	230,6	205,8	248,5	228,1	218,1	202,8	242,6	221,1
<b>7</b>	<b>Mașini și echipamente pentru transport</b>							
71	3482,8	2882,7	3463,4	3134,5	3092,9	2847,8	3566,4	3431,5
71	139,2	115,1	152,7	145,3	146,5	128,3	152,0	154,0

<sup>1)</sup> Date revizuite. / Revised data.

<sup>P)</sup> Date provizorii. / Provisional data.

		2023				1.1-31.III 2023		CODE SITC REV.4
Noi.	Dec.	Jan. <sup>7)</sup>	Feb. <sup>7)</sup>	Mart. <sup>8)</sup>	1.1-31.III <sup>9)</sup>	în % față de		
Nov.	Dec.	Jan. <sup>7)</sup>	Feb. <sup>7)</sup>	March <sup>8)</sup>	1.1-31.III <sup>9)</sup>	1.1-31.III 2022		
							1.1-31.III 2023	
							in % as	
							against	
							1.1-31.III 2022	

milioane euro / million euro

							<b>Animal and vegetable oils, fats and waxes</b>	<b>4</b>
31,5	34,0	29,6	30,5	47,7	107,8	65,3		
0,3	0,4	0,4	0,3	0,3	1,0	113,6	Animal oils and fats	
								41
								42
28,0	31,4	28,1	28,7	45,3	102,1	65,0	Fixed vegetable fats and oils, crude, refined or fractionated	
								43
								43
3,2	2,2	1,2	1,4	2,1	4,7	65,3	Animal or vegetable fats and oils, processed; waxes of animal or vegetable origin; inedible mixtures or preparations of animal or vegetable fats and oils, n.e.s.	
							<b>Chemicals and related products, n.e.s.</b>	<b>5</b>
402,9	323,8	360,8	400,0	443,1	1203,9	109,0		
17,6	18,3	15,8	16,0	18,2	50,1	74,9	Organic chemicals	
35,5	24,4	16,4	17,7	17,0	51,1	83,3	Inorganic chemicals	
11,4	7,1	9,9	11,9	15,8	37,6	123,0	Dyeing, tanning and colouring materials	
94,8	84,8	92,7	108,7	103,2	304,5	132,9	Medical and pharmaceutical products	
								55
								55
83,1	70,0	76,1	74,6	68,4	219,1	122,9	Essential oils, resinoids and perfume materials: toilet, polishing and cleansing preparations	
26,0	20,8	18,7	23,2	33,6	75,5	192,3	Mineral or chemical fertilisers	
53,5	37,3	48,3	49,8	54,9	153,0	77,1	Plastics in primary forms	
46,8	30,4	42,1	46,8	53,3	142,1	101,4	Plastics in non-primary forms	
34,2	30,7	40,7	51,5	78,7	170,9	106,5	Chemical materials and products, n.e.s.	
								59
							<b>Manufactured goods classified mainly by raw materials</b>	<b>6</b>
1322,8	925,5	1205,4	1326,1	1422,1	3953,6	98,1		
16,0	9,6	14,5	15,3	18,5	48,3	136,7	Leather, leather manufactures, n.e.s. and dressed furskins	
289,1	182,8	256,9	287,2	319,4	863,6	125,9	Rubber manufactures	
117,2	85,5	106,3	111,5	135,4	353,2	76,2	Wood manufactures (excluding furniture)	
								63
								64
60,9	50,9	54,5	52,6	60,6	167,8	103,6	Paper, paperboard and articles of paper pulp, of paper or of paperboard	
								65
								65
145,5	95,3	135,4	140,0	156,5	431,9	105,6	Textile yarn, fabrics, made-up articles, n.e.s. and related products	
50,7	40,3	45,9	47,8	56,1	149,8	114,2	Non-metallic mineral manufactures	
308,6	231,6	264,7	265,4	298,1	828,2	73,4	Iron and steel	
109,5	74,5	123,0	117,1	131,2	371,4	97,1	Non-ferrous metals	
225,2	155,0	204,2	289,2	246,2	739,6	116,7	Manufactures of metals	
								69
							<b>Machinery and transport equipment</b>	<b>7</b>
3670,4	2765,4	3175,1	3508,4	3968,2	10651,7	112,4		
								71
177,1	137,6	157,4	167,7	183,6	508,7	125,8	Power generating machinery and equipment	

**EXPORTURILE FOB PE SECȚIUNI CONFORM CLASIFICĂRII STANDARD DE COMERȚ INTERNAȚIONAL (CSCI REV. 4) - continuare**

**7. FOB EXPORTS BY SECTIONS ACCORDING TO STANDARD INTERNATIONAL TRADE CLASSIFICATION (SITC REV. 4) - continued**

COD CSCI REV.4	2022 <sup>P)</sup>								
	Mart. March	Apr. Apr.	Mai May	Iun. June	Iul. July	Aug. Aug.	Sept. Sept.	Oct. Oct.	
	milioane euro / million euro								
72	Mașini și aparate specializate pentru industriile specifice	74,5	64,1	77,1	72,9	79,4	79,9	90,8	82,2
73	Mașini și aparate pentru prelucrarea metalelor	17,7	13,9	19,5	16,6	14,4	15,0	14,9	16,7
74	Mașini și aparate industriale cu aplicații generale; părți și piese detașate ale acestor mașini	471,7	393,5	462,0	435,6	408,5	428,9	495,2	467,3
75	Mașini și aparate de birou sau pentru prelucrarea automată a datelor	37,6	34,0	38,9	42,6	39,3	35,6	57,1	40,5
76	Aparate și echipamente de telecomunicații și pentru înregistrarea și reproducerea sunetului și imaginii	128,5	101,9	142,7	138,8	136,2	128,9	174,6	165,0
77	Mașini, aparate electrice și părți ale acestora (inclusiv echivalentele neelectrice ale mașinilor și aparatelor electrice de uz casnic)	1276,8	1098,4	1234,4	1121,2	1073,6	1104,1	1270,3	1226,4
78	Vehicule rutiere (inclusiv vehicule cu pernă de aer)	1237,0	1009,2	1105,8	1110,3	1141,0	848,6	1205,0	1153,3
79	Alte echipamente de transport	99,7	52,5	230,3	51,2	54,1	78,4	106,5	126,2
<b>8</b>	<b>Articole manufacturate diverse</b>	<b>989,7</b>	<b>848,8</b>	<b>1037,5</b>	<b>994,4</b>	<b>1007,5</b>	<b>898,6</b>	<b>1127,0</b>	<b>1104,3</b>
81	Construcții prefabricate; alte instalații și accesorii pentru instalații sanitare, de încălzire și de iluminat	40,6	33,1	39,6	38,9	35,4	33,0	37,2	37,6
82	Mobilă și părțile ei	232,1	194,0	227,9	222,5	198,8	205,2	239,8	236,0
83	Articole de voiaj, sacoșe și similare	16,3	13,4	15,3	13,8	14,9	11,7	15,6	16,1
84	Imbrăcăminte și accesorii	180,9	157,2	182,6	184,4	206,2	163,8	208,6	189,1
85	Încălțăminte	104,0	86,7	106,9	104,6	124,6	73,7	127,0	120,7
87	Instrumente și aparate profesionale, științifice și de control	218,6	184,8	223,8	213,4	207,0	208,6	237,0	230,7
88	Aparate fotografice, echipamente și furnituri de optică; ceasuri și orologii	9,6	7,1	9,7	8,6	8,5	6,5	9,4	8,0
89	Alte articole diverse	187,7	172,5	231,7	208,2	212,2	196,2	252,4	266,0
<b>9</b>	<b>Bunuri necuprinse în altă secțiune din CSCI</b>	<b>15,0</b>	<b>14,3</b>	<b>16,2</b>	<b>25,8</b>	<b>19,8</b>	<b>16,4</b>	<b>21,2</b>	<b>25,4</b>

<sup>1)</sup> Date revizuite. / Revised data.

<sup>P)</sup> Date provizorii. / Provisional data.



		2023				1.1-31.III 2023		CODE SITC REV.4
Noi. Nov.	Dec. Dec.	Jan. <sup>1)</sup> Jan. <sup>1)</sup>	Feb. <sup>1)</sup> Feb. <sup>1)</sup>	Mart. <sup>1)</sup> March <sup>1)</sup>	1.1-31.III <sup>1)</sup> 1.1-31.III <sup>1)</sup>	în % față de 1.1-31.III 2022 1.1-31.III 2023 in % as against 1.1-31.III 2022		
milioane euro / million euro								
91,9	80,0	76,7	87,0	103,7	267,4	127,9	Machinery specialised for particular industries 72	
16,3	17,5	19,0	14,3	17,1	50,4	109,0	Metal working machinery 73	
478,6	358,8	444,9	470,1	540,0	1455,0	110,5	General industrial machinery and equipment, and machine parts 74	
55,7	47,2	36,8	39,0	51,1	127,0	128,6	Office machines and automatic data processing machines 75	
186,0	141,5	137,2	143,0	179,3	459,5	136,1	Telecommunications and sound recording and reproducing apparatus and equipment 76	
1313,4	954,2	1153,2	1277,6	1445,2	3876,0	111,1	Electric machinery, apparatus and appliances, and parts thereof (including non-electric counterparts of electric household equipment) 77	
1245,8	885,7	1093,2	1266,1	1382,1	3741,4	113,0	Road vehicles (including air-cushion vehicles) 78	
105,5	142,8	56,6	43,7	66,1	166,4	62,1	Other transport equipment 79	
<b>1172,5</b>	<b>872,3</b>	<b>927,0</b>	<b>1054,1</b>	<b>1184,3</b>	<b>3165,4</b>	<b>116,2</b>	<b>Miscellaneous manufactured articles 8</b>	
							Prefabricated buildings; sanitary plumbing, heating and lighting fixtures and fittings n.e.s 81	
36,2	26,1	31,7	34,9	37,0	103,6	95,7	Furniture and parts thereof 82	
259,2	189,1	216,4	227,0	252,0	695,4	108,3	Travel goods, handbags and similar Articles of apparel 83	
19,0	13,7	14,6	14,9	17,5	47,1	115,6	and clothing accessories 84	
194,3	156,2	164,8	196,5	219,0	580,2	114,2	Fotwear 85	
119,3	82,7	93,6	114,1	128,2	335,9	119,9	Professional, scientific and controlling instruments and apparatus 87	
246,6	197,8	210,9	239,3	263,7	713,9	114,0	Photographic apparatus, equipment and supplies and optical goods, watches and clocks 88	
10,5	6,8	7,0	6,2	8,5	21,6	100,3	Miscellaneous manufactured articles n.e.s. 89	
287,5	199,9	188,0	221,3	258,2	667,6	133,9		
<b>20,9</b>	<b>20,4</b>	<b>16,5</b>	<b>20,7</b>	<b>20,7</b>	<b>57,9</b>	<b>128,9</b>	<b>Goods not elsewhere classified in SITC 9</b>	

IMPORTURILE CIF PE SECȚIUNI CONFORM CLASIFICĂRII STANDARD  
DE COMERȚ INTERNAȚIONAL (CSCI REV. 4)

CIF IMPORTS BY SECTIONS ACCORDING TO STANDARD INTERNATIONAL  
TRADE CLASSIFICATION (SITC REV. 4)

8.

COD CSCI REV.4	2022 <sup>P)</sup>							
	Mart.	Apr.	Mai	Iun.	Iul.	Aug.	Sept.	Oct.
	March	Apr.	May	June	July	Aug.	Sept.	Oct.
milioane euro / million euro								
<b>TOTAL</b>	<b>10815,0</b>	<b>9723,3</b>	<b>10733,1</b>	<b>10562,0</b>	<b>11226,3</b>	<b>10850,7</b>	<b>11552,5</b>	<b>11374,8</b>
<b>0 Alimente și animale vii</b>	<b>896,8</b>	<b>796,4</b>	<b>784,2</b>	<b>777,1</b>	<b>765,1</b>	<b>864,7</b>	<b>892,0</b>	<b>923,5</b>
00 Animale vii	15,8	15,6	13,8	17,6	16,4	17,7	20,3	17,0
01 Carne și preparate din carne	124,9	108,0	120,7	124,2	126,5	146,7	154,4	148,6
02 Produse lactate și ouă de păsări	86,3	81,8	85,5	83,4	88,4	89,8	97,2	96,8
03 Pește, crustacee, moluște	43,0	36,5	33,7	37,4	35,3	35,0	35,4	37,1
04 Cereale și preparate pe bază de cereale	170,0	158,6	123,7	126,2	128,1	163,5	172,2	191,0
05 Legume și fructe	212,8	193,6	180,9	141,1	118,8	137,8	140,3	148,1
06 Zaharuri, preparate pe bază de zahăr și miere	27,9	24,6	28,5	56,8	44,8	50,0	31,0	39,1
07 Cafea, ceai, cacao, condimente și preparate ale acestora	73,5	61,4	55,4	59,5	59,6	74,8	86,7	101,6
08 Hrană destinată animalelor (exclusiv cereale nemăcinate)	70,9	51,4	73,0	59,6	75,2	75,2	80,9	62,5
09 Produse și preparate alimentare diverse	71,8	64,8	69,0	71,3	72,0	74,3	73,6	81,7
<b>1 Băuturi și tutun</b>	<b>92,1</b>	<b>86,7</b>	<b>98,6</b>	<b>109,3</b>	<b>99,0</b>	<b>91,8</b>	<b>93,2</b>	<b>96,0</b>
11 Băuturi	55,4	56,1	64,1	69,8	64,1	66,8	63,6	59,9
12 Tutun brut și prelucrat	36,7	30,6	34,5	39,4	35,0	24,9	29,6	36,1
<b>2 Materiale crude, necomestibile, exclusiv combustibil</b>	<b>351,3</b>	<b>299,9</b>	<b>364,0</b>	<b>318,6</b>	<b>304,4</b>	<b>384,3</b>	<b>337,6</b>	<b>309,6</b>
21 Piei crude, piei tăbăcite și blănuri brute	0,8	0,6	0,4	0,4	0,2	0,2	0,6	1,2
22 Semințe și fructe oleaginoase	92,4	64,6	88,4	79,6	89,2	163,1	105,5	84,1
23 Cauciuc brut (inclusiv cauciuc sintetic și regenerat)	40,5	43,4	57,1	54,7	58,3	62,3	56,5	55,4
24 Lemn și plută	42,4	42,9	39,5	38,7	38,0	31,2	33,9	29,0
25 Pastă de hârtie și deșeuri de hârtie	8,8	10,7	11,2	10,3	11,9	13,6	12,4	12,3
26 Fibre textile (cu excepția lânăii în fuior și a lânăii pieptănate) și deșeurile lor (neprelucrate în fire sau țesături)	29,1	26,7	32,1	35,4	31,1	27,4	38,2	33,1
27 Îngrășăminte naturale și minerale naturale (exclusiv cărbune, petrol și pietre prețioase)	15,3	16,7	17,1	18,7	14,8	15,6	16,1	17,3
28 Minereuri metalifere și deșeuri de metale	67,1	56,1	85,0	53,6	37,2	38,1	40,4	46,7
29 Alte materii brute de origine animală sau vegetală	55,0	38,1	33,1	27,1	23,5	32,8	34,1	30,5
<b>3 Combustibili minerali, lubrifianți și materiale derivate</b>	<b>1094,5</b>	<b>876,6</b>	<b>1224,4</b>	<b>1295,9</b>	<b>1636,0</b>	<b>1882,1</b>	<b>1540,1</b>	<b>1325,7</b>
32 Cărbune, cocs și brichete	36,8	63,7	86,8	74,2	35,0	11,7	19,1	24,4
33 Petrol, produse petroliere și produse înrudite	607,7	579,9	897,6	873,0	838,1	877,6	835,1	773,2
34 Gaz și produse industriale obținute din gaz	192,0	131,6	150,6	181,5	457,4	534,2	423,1	376,7
35 Energie electrică	258,0	101,3	89,4	167,2	305,6	458,5	262,8	151,5

<sup>1)</sup> Date revizuite. / Revised data.

<sup>P)</sup> Date provizorii. / Provisional data.

		2023				1.1-31.III 2023		CODE SITC REV.4
Noi.	Dec.	Jan. <sup>1)</sup>	Feb. <sup>1)</sup>	Mart. <sup>1)</sup>	1.1-31.III <sup>1)</sup>	în % față de		
Nov.	Dec.	Jan. <sup>1)</sup>	Feb. <sup>1)</sup>	March <sup>1)</sup>	1.1-31.III <sup>1)</sup>	1.1-31.III 2022		
							1.1-31.III 2023 in % as against 1.1-31.III 2022	
milioane euro / million euro								
11007,1	9793,2	9496,3	9922,3	11197,0	30615,6	104,7	<b>TOTAL</b>	
976,7	982,1	881,8	927,2	1067,4	2876,5	124,4	<b>Food and live animals</b>	<b>0</b>
17,3	13,7	15,4	11,8	17,2	44,4	120,6	Live animals	00
164,6	144,8	121,4	129,7	132,2	383,4	128,4	Meat and meat preparations	01
94,5	100,4	87,5	84,5	95,5	267,5	112,6	Dairy products and birds eggs	02
39,5	39,2	31,9	35,3	42,4	109,6	103,1	Fish, crustaceans, molluscs	03
198,5	178,0	185,4	193,4	178,3	557,2	140,9	Cereals and cereal preparations	04
176,9	211,0	195,8	210,6	253,3	659,7	120,4	Vegetables and fruit	05
							Sugars, sugar preparations	06
46,9	60,2	40,9	49,1	73,0	163,0	144,0	and honey	
							Coffee, tea, cocoa, spices	07
94,6	82,8	79,8	76,3	84,9	241,1	118,2	and manufactures thereof	
							Feeding stuff for animals (not including	08
64,8	74,7	57,2	62,5	102,9	222,6	124,8	unmilled cereals)	
							Miscellaneous edible products	09
79,2	77,2	66,3	74,0	87,6	228,0	118,2	and preparations	
94,9	92,0	84,9	94,2	105,7	284,8	135,2	<b>Beverages and tobacco</b>	<b>1</b>
62,4	60,1	50,9	55,2	55,9	162,0	124,5	Beverages	11
32,5	31,9	34,0	38,9	49,8	122,8	152,4	Tobacco and tobacco manufactures	12
331,7	253,0	236,7	284,6	321,1	842,4	92,8	<b>Crude materials, inedible, except fuels</b>	<b>2</b>
1,5	1,0	1,7	0,5	0,7	2,8	99,1	Hides, skins and fur skins, raw	21
110,6	63,1	62,3	72,9	72,6	207,8	116,8	Oil seeds and oleaginous fruit	22
							Raw rubber (including synthetic and	23
42,2	32,4	36,3	31,0	38,6	105,8	89,2	reclaimed)	
22,5	22,5	16,5	22,0	24,6	63,1	49,4	Cork and wood	24
13,8	13,0	8,5	9,5	15,1	33,1	124,6	Pulp and waste paper	25
							Textile fibres (other than wool tops and	26
							wool yarn combed) and their wastes	
37,3	35,6	29,0	38,5	37,3	104,8	121,8	(not manufactured into yarn or fabric)	
							Crude fertilisers and minerals (excluding	27
15,2	12,7	11,6	14,5	16,9	43,1	107,6	coal, petroleum and precious stones)	
52,1	39,7	36,8	42,9	49,5	129,2	66,6	Metalliferous ores and metal scrap	28
							Crude animal and vegetable	29
36,5	32,9	33,9	52,8	65,9	152,5	113,9	materials, n.e.s.	
1308,9	1323,5	814,1	773,8	834,6	2422,6	80,7	<b>Mineral fuels, lubricants and related materials</b>	<b>3</b>
38,0	33,8	9,4	9,4	33,5	52,3	31,2	Coal, coke and briquettes	32
							Petroleum, petroleum products and	33
889,6	603,6	648,4	534,3	626,2	1808,9	106,9	related materials	
169,3	452,6	62,6	124,1	55,5	242,2	38,9	Gas, natural and manufactured	34
211,9	233,5	93,7	106,0	119,5	319,2	61,2	Electricity	35

**IMPORTURILE CIF PE SECȚIUNI CONFORM CLASIFICĂRII STANDARD**
**DE COMERȚ INTERNAȚIONAL (CSCI REV. 4) - continuare**
**CIF IMPORTS BY SECTIONS ACCORDING TO STANDARD INTERNATIONAL**
**8. TRADE CLASSIFICATION (SITC REV. 4) - continued**

COD CSCI REV.4	2022 <sup>p)</sup>							
	Mart. March	Apr. Apr.	Mai May	Iun. June	Iul. July	Aug. Aug.	Sept. Sept.	Oct. Oct.
milioane euro / million euro								
<b>4</b>	<b>Uleiuri, grăsimi și ceruri de origine animală și vegetală</b>							
	29,3	35,9	41,1	35,9	31,0	36,1	45,5	53,3
41	3,5	4,3	2,8	2,7	2,8	4,7	4,4	6,7
42								
	22,4	29,0	35,8	29,8	25,5	29,2	38,6	43,5
43								
	3,5	2,6	2,6	3,3	2,7	2,2	2,5	3,1
<b>5</b>	<b>Produse chimice și produse derivate nespecificate în altă secțiune</b>							
	1700,8	1393,4	1572,9	1508,6	1542,6	1473,1	1635,0	1527,8
51	131,8	170,0	166,1	137,3	105,9	111,4	154,3	87,6
52	38,3	39,2	46,6	43,7	44,7	43,8	45,2	43,8
53	59,7	53,3	59,5	59,0	59,6	53,4	59,7	55,7
54	413,1	355,3	392,9	359,7	340,7	363,6	437,9	416,2
55								
	146,1	125,4	143,2	141,0	151,5	154,3	161,9	169,0
56	242,5	90,0	112,9	134,9	263,4	177,9	169,6	185,9
57	278,2	243,9	274,5	250,6	221,8	218,2	220,1	233,0
58	151,5	135,2	153,2	144,7	132,3	123,4	136,3	142,2
59	239,6	181,2	224,0	237,7	222,6	227,1	249,9	194,2
<b>6</b>	<b>Mărfuri manufacturate clasificate în principal după materia primă</b>							
	1994,5	2112,5	2062,3	1961,7	2091,7	1700,2	1874,7	2060,4
61								
	53,3	45,1	51,0	50,5	51,9	33,2	48,6	49,4
62	143,1	124,0	127,2	141,5	139,2	139,5	152,0	143,1
63	68,9	66,2	72,5	60,1	57,5	62,5	58,4	56,6
64								
	142,6	136,5	161,6	150,3	149,4	148,7	146,9	162,0
65								
	290,5	251,9	286,2	293,2	255,3	219,9	266,7	266,8
66	153,7	136,8	155,6	168,9	157,0	161,6	170,2	161,2
67	451,9	703,7	505,7	461,1	667,5	374,5	394,3	579,0
68	267,3	259,8	286,8	241,1	227,1	206,3	211,9	223,4
69	423,1	388,6	415,7	395,1	386,7	354,2	425,7	418,9
<b>7</b>	<b>Mașini și echipamente pentru transport</b>							
	3560,3	3122,3	3526,5	3483,7	3567,8	3262,4	3870,3	3812,1
71								
	203,5	188,9	198,7	206,2	209,0	140,9	200,3	177,1

<sup>1)</sup> Date revizuite. / Revised data.

<sup>p)</sup> Date provizorii. / Provisional data.

Noi. Nov.	Dec. Dec.	2023				1.1-31.III 2023 în % față de 1.1-31.III 2022 1.1-31.III 2023 in % as against 1.1-31.III 2022	CODE SITC REV.4
		Jan. <sup>1)</sup> Jan. <sup>1)</sup>	Feb. <sup>1)</sup> Feb. <sup>1)</sup>	Mart. <sup>1)</sup> March <sup>1)</sup>	1.1-31.III <sup>1)</sup> 1.1-31.III <sup>1)</sup>		

milioane euro / million euro

							<b>Animal and vegetable oils, fats and waxes</b>	<b>4</b>
46,9	36,8	24,5	21,6	24,6	70,8	96,3		
4,1	4,6	4,3	5,2	4,1	13,5	126,2	Animal oils and fats	41
							Fixed vegetable fats and oils, crude, refined or fractionated	42
39,9	29,9	17,7	14,0	16,6	48,3	87,5	Animal or vegetable fats and oils, processed; waxes of animal or vegetable origin; inedible mixtures or preparations of animal or vegetable fats and oils, n.e.s.	43
2,8	2,2	2,5	2,5	4,0	9,0	117,7		
							<b>Chemicals and related products, n.e.s.</b>	<b>5</b>
1571,6	1277,9	1425,0	1394,1	1680,1	4499,1	96,2		
161,5	119,1	90,7	91,4	125,0	307,1	63,2	Organic chemicals	51
40,9	35,8	41,8	40,2	70,4	152,4	146,7	Inorganic chemicals	52
49,2	39,6	42,9	52,2	60,0	155,2	103,2	Dyeing, tanning and colouring materials	53
477,3	380,7	459,4	364,4	469,0	1292,9	117,7	Medical and pharmaceutical products	54
							Essential oils, resinoids and perfume materials: toilet, polishing and cleansing preparations	55
146,4	133,3	143,2	145,7	165,1	454,0	116,9		
144,6	127,4	110,8	137,0	153,4	401,2	67,3	Mineral or chemical fertilisers	56
205,2	153,6	184,4	201,8	227,4	613,6	86,2	Plastics in primary forms	57
128,7	96,8	112,4	127,8	142,4	382,6	95,0	Plastics in non-primary forms	58
217,8	191,6	239,5	233,4	267,3	740,1	100,4	Chemical materials and products, n.e.s.	59
							<b>Manufactured goods classified mainly by raw materials</b>	<b>6</b>
1717,5	1381,8	1713,0	1709,9	1999,9	5422,8	98,3		
46,8	41,4	40,0	47,6	53,7	141,2	95,2	Leather, leather manufactures, n.e.s. and dressed furskins	61
118,5	94,6	127,6	159,4	174,0	461,0	118,8	Rubber manufactures	62
52,0	47,2	44,4	49,2	57,0	150,6	84,5	Wood manufactures (excluding furniture)	63
							Paper, paperboard and articles of paper pulp, of paper or of paperboard	64
148,3	135,3	130,6	130,1	146,2	406,9	103,0	Textile yarn, fabrics, made-up articles, n.e.s. and related products	65
250,9	203,8	243,1	240,2	285,8	769,2	101,1		
142,9	113,8	121,0	136,0	158,5	415,5	106,3	Non-metallic mineral manufactures	66
370,1	278,8	470,9	372,6	476,7	1320,2	89,9	Iron and steel	67
199,8	140,8	178,8	197,3	231,5	607,6	90,7	Non-ferrous metals	68
388,0	326,0	356,5	377,4	416,7	1150,6	102,8	Manufactures of metals	69
							<b>Machinery and transport equipment</b>	<b>7</b>
3745,3	3368,8	3303,1	3669,8	3977,3	10950,2	113,9	Power generating machinery and equipment	71
195,1	158,9	190,6	185,7	209,5	585,8	102,8		

**IMPORTURILE CIF PE SECȚIUNI CONFORM CLASIFICĂRII STANDARD  
DE COMERȚ INTERNAȚIONAL (CSCI REV. 4) - continuare**  
**CIF IMPORTS BY SECTIONS ACCORDING TO STANDARD INTERNATIONAL  
TRADE CLASSIFICATION (SITC REV. 4) - continued**

**8.**

COD CSCI REV.4	2022 <sup>P)</sup>								
	Mart.	Apr.	Mai	Iun.	Iul.	Aug.	Sept.	Oct.	
	March	Apr.	May	June	July	Aug.	Sept.	Oct.	
milioane euro / million euro									
72	Mașini și aparate specializate pentru industriile specifice	274,1	229,1	277,7	291,3	279,2	265,7	300,9	252,5
73	Mașini și aparate pentru prelucrarea metalelor	42,8	34,2	41,1	41,2	45,6	43,3	42,3	51,5
74	Mașini și aparate industriale cu aplicații generale; părți și piese detașate ale acestor mașini	539,6	438,1	528,6	503,4	534,7	448,2	493,3	491,5
75	Mașini și aparate de birou sau pentru prelucrarea automată a datelor	128,8	119,0	112,3	114,1	118,3	130,5	155,2	174,1
76	Aparate și echipamente de telecomunicații și pentru înregistrarea și reproducerea sunetului și imaginii	298,1	259,2	260,2	300,7	354,0	286,7	383,2	409,0
77	Mașini, aparate electrice și părți ale acestora (inclusiv echivalentele neelectrice ale mașinilor și aparatelor electrice de uz casnic )	1165,4	1050,7	1210,7	1154,6	1134,0	1144,2	1309,2	1255,3
78	Vehicule rutiere (inclusiv vehicule cu pernă de aer)	879,9	768,2	859,7	837,3	866,1	770,0	954,5	956,1
79	Alte echipamente de transport	28,0	35,1	37,4	34,8	26,9	32,9	31,4	45,0
<b>8</b>	<b>Articole manufacturate diverse</b>	<b>1087,6</b>	<b>995,7</b>	<b>1054,3</b>	<b>1068,1</b>	<b>1185,9</b>	<b>1153,7</b>	<b>1261,2</b>	<b>1263,8</b>
81	Construcții prefabricate; alte instalații și accesorii pentru instalații sanitare, de încălzire și de iluminat	67,1	54,8	55,5	58,4	60,0	66,2	74,7	69,8
82	Mobilă și părțile ei	113,6	95,1	105,1	117,3	107,7	106,5	114,7	112,7
83	Articole de voiaj, sacoșe și similare	18,6	15,2	16,5	19,5	20,9	24,1	21,1	17,6
84	Îmbrăcăminte și accesorii	204,9	200,9	202,9	203,8	200,2	223,3	278,3	264,3
85	Încălțăminte	104,7	103,6	98,6	100,9	106,4	106,7	131,4	121,5
87	Instrumente și aparate profesionale, științifice și de control	176,9	158,8	173,7	160,2	163,6	164,7	191,4	189,2
88	Aparate fotografice, echipamente și furnituri de optică; ceasuri și orologii	37,1	30,9	40,8	35,6	38,5	38,3	34,2	41,7
89	Alte articole diverse	364,6	336,3	361,2	372,2	488,6	423,8	415,3	447,0
<b>9</b>	<b>Bunuri necuprinse în altă secțiune din CSCI</b>	<b>7,7</b>	<b>3,9</b>	<b>4,8</b>	<b>3,1</b>	<b>2,8</b>	<b>2,3</b>	<b>2,9</b>	<b>2,7</b>

<sup>1)</sup> Date revizuite. / Revised data.

<sup>P)</sup> Date provizorii. / Provisional data.

		2023				1.1-31.III 2023		CODE SITC REV.4
Noi. Nov.	Dec. Dec.	Jan. <sup>r)</sup> Jan. <sup>r)</sup>	Feb. <sup>r)</sup> Feb. <sup>r)</sup>	Mart. <sup>p)</sup> March <sup>p)</sup>	1.1-31.III <sup>p)</sup> 1.1-31.III <sup>p)</sup>	în % față de 1.1-31.III 2022 1.1-31.III 2023 in % as against 1.1-31.III 2022		
milioane euro / million euro								
							<i>Machinery specialised for particular industries</i>	72
259,8	306,3	214,5	240,1	306,4	761,0	120,1	<i>Metal working machinery</i>	73
46,9	66,7	39,6	45,0	59,4	144,0	132,8	<i>General industrial machinery and equipment, and machine parts</i>	74
481,1	449,9	425,0	502,0	565,9	1492,9	103,4	<i>Office machines and automatic data processing machines</i>	75
146,5	138,4	130,9	124,5	132,1	387,5	101,4	<i>Telecommunications and sound recording and reproducing apparatus and equipment</i>	76
384,7	315,1	302,4	432,9	305,3	1040,6	125,7	<i>Electric machinery, apparatus and appliances, and parts thereof (including non-electric counterparts of electric household equipment)</i>	77
1238,2	1059,1	1131,0	1155,9	1300,4	3587,2	112,4	<i>Road vehicles (including air-cushion vehicles)</i>	78
928,7	833,7	832,2	956,3	1031,2	2819,6	118,7	<i>Other transport equipment</i>	79
64,3	40,7	37,0	27,4	67,2	131,5	158,1		
<b>1210,5</b>	<b>1074,6</b>	<b>1010,4</b>	<b>1043,8</b>	<b>1181,9</b>	<b>3236,1</b>	<b>111,6</b>	<b>Miscellaneous manufactured articles</b>	<b>8</b>
							<i>Prefabricated buildings; sanitary plumbing, heating and lighting fixtures and fittings n.e.s</i>	81
57,9	52,5	51,5	52,2	53,9	157,5	90,0	<i>Furniture and parts thereof</i>	82
116,9	106,3	94,0	107,1	107,5	308,6	99,0	<i>Travel goods, handbags and similar Articles of apparel and clothing accessories</i>	83
18,3	19,8	18,6	19,4	21,3	59,4	119,0	<i>Fotwear</i>	84
254,2	227,0	207,4	192,2	239,7	639,3	113,4	<i>Professional, scientific and controlling instruments and apparatus</i>	85
107,4	90,9	104,0	112,4	126,6	343,0	122,2	<i>Photographic apparatus, equipment and supplies and optical goods, watches and clocks</i>	87
189,7	198,3	164,5	166,5	182,9	513,9	112,6	<i>Miscellaneous manufactured articles n.e.s.</i>	88
43,4	31,3	45,7	34,3	41,6	121,6	123,0		
422,7	348,5	324,7	359,7	408,3	1092,7	113,5		89
<b>3,1</b>	<b>2,8</b>	<b>2,9</b>	<b>3,3</b>	<b>4,3</b>	<b>10,5</b>	<b>69,4</b>	<b>Goods not elsewhere classified in SITC</b>	<b>9</b>

**EXPORTURILE FOB PE MARILE CATEGORII ECONOMICE (MCE)**
**9. FOB EXPORTS BY BROAD ECONOMIC CATEGORIES (BEC)**

COD MCE	2022 <sup>P)</sup>							
	Mart. March	Apr. Apr.	Mai May	Iun. June	Iul. July	Aug. Aug.	Sept. Sept.	Oct. Oct.
milioane euro / million euro								
<b>TOTAL</b>	<b>8230,0</b>	<b>6887,9</b>	<b>7996,1</b>	<b>7863,5</b>	<b>7894,4</b>	<b>7617,2</b>	<b>8583,1</b>	<b>7966,0</b>
<b>1 Alimente și băuturi</b>	<b>759,7</b>	<b>605,2</b>	<b>510,2</b>	<b>650,6</b>	<b>898,6</b>	<b>828,9</b>	<b>758,1</b>	<b>699,6</b>
11 Produse de bază (primare)	499,5	357,5	240,8	416,5	669,4	612,2	518,6	472,9
111 În principal destinate pentru industrie	469,5	332,9	204,5	379,8	622,0	564,8	465,6	429,3
112 În principal destinate pentru consumul casnic	29,9	24,6	36,3	36,7	47,3	47,3	53,0	43,5
12 Produse prelucrate	260,3	247,7	269,3	234,1	229,2	216,7	239,4	226,7
121 În principal destinate pentru industrie	77,0	74,2	85,0	60,9	46,4	36,4	40,0	32,3
122 În principal destinate pentru consumul casnic	183,3	173,6	184,3	173,2	182,8	180,3	199,5	194,5
<b>2 Aprovizionări industriale nespecificate în altă parte</b>	<b>2408,3</b>	<b>2008,7</b>	<b>2340,6</b>	<b>2111,0</b>	<b>1772,4</b>	<b>1722,3</b>	<b>1939,2</b>	<b>1902,0</b>
21 Produse de bază	520,0	314,8	370,5	332,3	191,9	167,0	216,9	274,3
22 Produse prelucrate	1888,3	1693,9	1970,1	1778,7	1580,6	1555,3	1722,4	1627,7
<b>3 Combustibili și lubrifianți</b>	<b>337,2</b>	<b>317,3</b>	<b>401,0</b>	<b>707,8</b>	<b>808,1</b>	<b>980,1</b>	<b>840,8</b>	<b>492,2</b>
31 Produse de bază	52,5	11,5	5,7	69,0	217,9	341,0	229,1	53,2
32 Produse prelucrate	284,7	305,8	395,3	638,8	590,2	639,1	611,7	439,0
321 Carburanți pentru motoare	96,9	139,6	156,4	291,0	161,5	162,5	186,4	167,5
322 Alți carburanți	187,8	166,2	239,0	347,8	428,7	476,5	425,3	271,5
<b>4 Bunuri de capital (exclusiv echipamente de transport) și părți și accesorii</b>	<b>1684,6</b>	<b>1413,7</b>	<b>1671,6</b>	<b>1576,0</b>	<b>1538,8</b>	<b>1550,9</b>	<b>1815,5</b>	<b>1727,0</b>
41 Bunuri de capital (exclusiv materiale de transport)	822,5	680,4	844,7	798,4	764,7	767,1	938,0	865,6
42 Subansamble, piese și accesorii	862,1	733,3	826,9	777,6	774,2	783,8	877,5	861,4
<b>5 Echipament de transport și părți și accesorii</b>	<b>1807,1</b>	<b>1486,2</b>	<b>1659,9</b>	<b>1660,5</b>	<b>1655,8</b>	<b>1425,6</b>	<b>1877,9</b>	<b>1827,0</b>
51 Automobile pentru transportul persoanelor	599,9	467,9	485,6	516,3	581,8	276,1	522,2	511,2
52 Alte echipamente de transport	129,5	71,3	76,5	73,3	77,9	85,0	59,4	131,8
521 Destinate pentru industrie	92,9	41,5	47,2	46,3	44,7	32,9	37,5	113,5
522 Nedestinate pentru industrie	36,6	29,8	29,3	27,0	33,2	52,1	21,9	18,3
53 Subansamble, piese și accesorii	1077,8	946,9	1097,8	1070,9	996,2	1064,6	1296,3	1183,9
<b>6 Bunuri de consum nespecificate în altă parte</b>	<b>1202,3</b>	<b>1004,0</b>	<b>1153,7</b>	<b>1085,9</b>	<b>1144,2</b>	<b>1020,2</b>	<b>1252,1</b>	<b>1197,6</b>
61 Durabile	353,7	280,4	315,7	273,1	276,0	260,3	300,9	310,0
62 Semi-durabile	485,3	414,2	491,8	477,3	517,8	393,7	537,2	505,2
63 Nedurabile	363,3	309,5	346,3	335,6	350,3	366,2	414,0	382,4
<b>7 Bunuri necuprinse în altă parte</b>	<b>30,8</b>	<b>52,9</b>	<b>259,0</b>	<b>71,9</b>	<b>76,5</b>	<b>89,2</b>	<b>99,5</b>	<b>120,6</b>

**10. EXPORTURILE FOB PE CLASE DE BAZĂ DIN SISTEMUL CONTURILOR NAȚIONALE (SCN)**  
**FOB EXPORTS BY BASIC CLASSES OF THE SYSTEM OF NATIONAL ACCOUNTS (SNA)**

COD SCN	2022 <sup>P)</sup>							
	Mart. March	Apr. Apr.	Mai May	Iun. June	Iul. July	Aug. Aug.	Sept. Sept.	Oct. Oct.
milioane euro / million euro								
<b>TOTAL</b>	<b>8230,0</b>	<b>6887,9</b>	<b>7996,1</b>	<b>7863,5</b>	<b>7894,4</b>	<b>7617,2</b>	<b>8583,1</b>	<b>7966,0</b>
1 Bunuri de capital	915,3	721,9	891,9	844,7	809,4	800,0	975,5	979,2
2 Bunuri intermediare	5135,1	4273,6	4799,6	4817,0	4857,9	4989,5	5273,0	4733,7
3 Bunuri de consum	1452,1	1232,1	1403,6	1322,7	1407,5	1299,9	1526,5	1453,9
4 Bunuri necuprinse în cele 3 clase	727,5	660,4	901,0	879,1	819,7	527,8	808,1	799,2

<sup>1)</sup> Date revizuite. / Revised data.

<sup>P)</sup> Date provizorii. / Provisional data.



Noi. Nov.	Dec. Dec.	2023				1.1-31.III 2023 în % față de 1.1-31.III 2022 1.1-31.III 2023 in % as against 1.1-31.III 2022	CODE BEC
		Jan. <sup>r)</sup> Jan. <sup>r)</sup>	Feb. <sup>r)</sup> Feb. <sup>r)</sup>	Mart. <sup>p)</sup> March <sup>p)</sup>	1.1-31.III <sup>p)</sup> 1.1-31.III <sup>p)</sup>		
milioane euro / million euro							
8409,4	6705,9	7178,7	7875,7	8763,5	23817,9	108,1 <b>TOTAL</b>	
677,6	517,2	492,9	559,9	725,3	1778,0	95,3 <b>Food and beverages</b>	
432,1	307,7	290,8	352,3	446,8	1090,0	86,9 <i>Basic (primary) goods</i>	
395,3	279,0	264,2	325,7	414,2	1004,1	85,6 <i>Mainly for industry</i>	
						<i>Mainly for household consumption</i>	
36,9	28,6	26,7	26,6	32,6	85,8	105,5	
245,4	209,5	202,1	207,5	278,4	688,1	112,5 <i>Processed goods</i>	
29,0	32,2	29,7	33,9	45,7	109,2	73,4 <i>Mainly for industry</i>	
						<i>Mainly for household consumption</i>	
216,5	177,2	172,4	173,7	232,8	578,9	125,1	
1943,9	1455,5	1772,9	1911,2	2086,4	5770,5	92,1 <b>Industrial supplies not elsewhere specified</b>	
270,2	233,1	270,8	285,5	319,4	875,6	78,4 <i>Basic (primary) goods</i>	
1673,7	1222,4	1502,2	1625,7	1767,1	4894,9	95,1 <i>Processed goods</i>	
599,7	774,2	479,6	455,9	385,4	1320,9	136,3 <b>Fuels and lubricants</b>	
100,4	357,8	91,3	90,5	24,4	206,3	336,2 <i>Basic (primary) goods</i>	
499,3	416,4	388,3	365,3	361,0	1114,6	122,8 <i>Processed goods</i>	
176,2	147,6	118,1	111,6	127,7	357,4	103,4 <i>Motor fuels</i>	
323,1	268,8	270,2	253,7	233,2	757,1	134,8 <i>Other fuels</i>	
1845,3	1434,2	1631,8	1745,6	2033,4	5410,8	116,7 <b>Capital goods (except transport equipment) and parts and accessories thereof</b>	
929,2	726,5	811,5	858,1	1002,4	2672,0	116,3 <i>Capital goods (except transport equipment)</i>	
916,2	707,7	820,3	887,5	1031,1	2738,9	117,1 <i>Parts and accessories</i>	
1940,2	1375,0	1652,6	1891,8	2079,9	5624,2	114,4 <b>Transport equipments and parts and accessories thereof</b>	
535,5	452,7	461,0	574,9	607,7	1643,6	110,1 <i>Passengers motor cars</i>	
113,5	84,0	60,0	68,3	90,2	218,5	86,3 <i>Other transport equipment</i>	
94,0	75,7	39,7	36,0	55,2	130,9	70,3 <i>Industrial</i>	
19,5	8,3	20,4	32,2	35,0	87,6	130,5 <i>Non-industrial</i>	
1291,3	838,2	1131,6	1248,6	1382,0	3762,1	118,6 <i>Parts and accessories</i>	
1289,1	1004,1	1092,0	1241,6	1364,6	3698,2	114,0 <b>Consumer goods not elsewhere specified</b>	
346,8	248,0	274,7	298,6	346,1	919,5	97,7 <i>Durable</i>	
534,5	392,7	438,2	494,5	557,1	1489,8	112,9 <i>Semi-durable</i>	
407,8	363,4	379,1	448,5	461,4	1289,0	131,3 <i>Non-durable</i>	
113,6	145,8	56,9	69,7	88,5	215,1	159,3 <b>Goods not elsewhere classified</b>	

Noi. Nov.	Dec. Dec.	2023				1.1-31.III 2023 în % față de 1.1-31.III 2022 1.1-31.III 2023 in % as against 1.1-31.III 2022	CODE SNA
		Jan. <sup>r)</sup> Jan. <sup>r)</sup>	Feb. <sup>r)</sup> Feb. <sup>r)</sup>	Mart. <sup>p)</sup> March <sup>p)</sup>	1.1-31.III <sup>p)</sup> 1.1-31.III <sup>p)</sup>		
milioane euro / million euro							
8409,4	6705,9	7178,7	7875,7	8763,5	23817,9	108,1 <b>TOTAL</b>	
1023,2	802,2	851,2	894,2	1057,5	2802,8	112,9 <i>Capital goods</i>	
4999,0	3939,3	4380,1	4751,2	5217,1	14348,3	104,6 <i>Intermediate goods</i>	
1562,0	1218,3	1311,5	1474,1	1665,0	4450,5	115,5 <i>Consumer goods</i>	
825,3	746,1	635,9	756,3	824,0	2216,2	112,3 <i>Goods not included in the 3 classes</i>	

**IMPORTURILE CIF PE MARILE CATEGORII ECONOMICE (MCE)**
**11. CIF IMPORTS BY BROAD ECONOMIC CATEGORIES (BEC)**

COD MCE	2022 <sup>p)</sup>							
	Mart. March	Apr. Apr.	Mai May	Iun. June	Iul. July	Aug. Aug.	Sept. Sept.	Oct. Oct.
milioane euro / million euro								
<b>TOTAL</b>	<b>10815,0</b>	<b>9723,3</b>	<b>10733,1</b>	<b>10562,0</b>	<b>11226,3</b>	<b>10850,7</b>	<b>11552,5</b>	<b>11374,8</b>
<b>1 Alimente și băuturi</b>	<b>932,0</b>	<b>846,1</b>	<b>861,5</b>	<b>862,7</b>	<b>841,5</b>	<b>1014,0</b>	<b>989,6</b>	<b>1016,9</b>
11 Produse de bază (primare)	334,0	305,3	292,8	247,5	250,4	368,8	317,7	308,3
111 În principal destinate pentru industrie	138,0	124,5	123,0	113,7	137,6	233,9	182,3	164,7
112 În principal destinate pentru consumul casnic	196,1	180,8	169,9	133,8	112,8	134,8	135,3	143,7
12 Produse prelucrate	598,0	540,8	568,7	615,1	591,1	645,3	671,9	708,6
121 În principal destinate pentru industrie	58,4	56,5	66,6	89,3	68,1	80,1	71,5	71,0
122 În principal destinate pentru consumul casnic	539,6	484,3	502,1	525,8	523,0	565,1	600,4	637,6
<b>2 Aprovizionări industriale nespecificate în altă parte</b>	<b>3637,9</b>	<b>3440,6</b>	<b>3665,5</b>	<b>3465,6</b>	<b>3604,5</b>	<b>3159,4</b>	<b>3407,9</b>	<b>3502,9</b>
21 Produse de bază	266,2	217,0	231,4	196,8	167,1	184,7	184,1	198,0
22 Produse prelucrate	3371,7	3223,6	3434,2	3268,8	3437,3	2974,8	3223,8	3304,9
<b>3 Combustibili și lubrifianți</b>	<b>1089,0</b>	<b>864,7</b>	<b>1198,2</b>	<b>1265,1</b>	<b>1610,8</b>	<b>1849,6</b>	<b>1511,8</b>	<b>1296,5</b>
31 Produse de bază	425,1	436,9	769,4	808,5	1052,4	1137,2	938,5	846,8
32 Produse prelucrate	663,9	427,8	428,8	456,6	558,4	712,4	573,3	449,6
321 Carburanți pentru motoare	6,9	5,6	10,9	6,1	6,6	7,1	6,1	5,7
322 Alți carburanți	657,0	422,2	418,0	450,5	551,8	705,4	567,2	443,9
<b>4 Bunuri de capital (exclusiv echipamente de transport) și părți și accesorii</b>	<b>2410,7</b>	<b>2116,8</b>	<b>2393,5</b>	<b>2375,3</b>	<b>2438,4</b>	<b>2303,5</b>	<b>2604,6</b>	<b>2533,4</b>
41 Bunuri de capital (exclusiv materiale de transport)	1278,7	1145,4	1235,9	1305,8	1316,8	1207,4	1418,1	1392,1
42 Subsansamble, piese și accesorii	1132,0	971,4	1157,7	1069,5	1121,6	1096,1	1186,5	1141,3
<b>5 Echipament de transport și părți și accesorii</b>	<b>1238,4</b>	<b>1097,6</b>	<b>1216,8</b>	<b>1192,3</b>	<b>1223,7</b>	<b>1055,3</b>	<b>1355,6</b>	<b>1313,4</b>
51 Automobile pentru transportul persoanelor	245,6	230,5	273,8	271,1	273,3	252,3	305,9	319,1
52 Alte echipamente de transport	178,3	185,5	186,1	204,7	166,0	174,4	182,6	212,1
521 Destinate pentru industrie	163,0	168,7	167,3	186,3	149,2	158,7	171,1	202,2
522 Nedestinate pentru industrie	15,3	16,8	18,8	18,4	16,8	15,7	11,6	9,9
53 Subsansamble, piese și accesorii	814,5	681,6	756,9	716,5	784,4	628,6	867,1	782,2
<b>6 Bunuri de consum nespecificate în altă parte</b>	<b>1493,8</b>	<b>1325,4</b>	<b>1360,1</b>	<b>1378,2</b>	<b>1335,4</b>	<b>1381,5</b>	<b>1632,2</b>	<b>1628,2</b>
61 Durabile	216,5	195,9	200,2	205,8	196,4	211,6	247,3	289,6
62 Semi-durabile	550,7	507,0	518,4	551,5	526,3	562,5	659,0	636,6
63 Nedurabile	726,6	622,5	641,5	620,9	612,7	607,4	725,9	702,0
<b>7 Bunuri necuprinse în altă parte</b>	<b>13,2</b>	<b>32,1</b>	<b>37,4</b>	<b>22,8</b>	<b>172,2</b>	<b>87,3</b>	<b>50,8</b>	<b>83,6</b>

**IMPORTURILE CIF PE CLASE DE BAZĂ DIN SISTEMUL CONTURILOR NAȚIONALE (SCN)**
**12. CIF IMPORTS BY BASIC CLASSES OF THE SYSTEM OF NATIONAL ACCOUNTS (SNA)**

COD SCN	2022 <sup>p)</sup>							
	Mart. March	Apr. Apr.	Mai May	Iun. June	Iul. July	Aug. Aug.	Sept. Sept.	Oct. Oct.
milioane euro / million euro								
<b>TOTAL</b>	<b>10815,0</b>	<b>9723,3</b>	<b>10733,1</b>	<b>10562,0</b>	<b>11226,3</b>	<b>10850,7</b>	<b>11552,5</b>	<b>11374,8</b>
1 Bunuri de capital	1441,7	1314,1	1403,2	1492,1	1466,0	1366,2	1589,1	1594,3
2 Bunuri intermediare	6862,9	6133,7	6957,1	6713,6	7320,3	7040,7	7221,0	6952,8
3 Bunuri de consum	2244,7	2007,3	2050,8	2056,2	1988,0	2097,1	2379,5	2419,3
4 Bunuri necuprinse în cele 3 clase	265,7	268,3	322,0	300,0	452,0	346,7	362,8	408,4

<sup>p)</sup> Date revizuite. / Revised data.

<sup>p)</sup> Date provizorii. / Provisional data.

Noi. Nov.	Dec. Dec.	2023				1.1-31.III 2023 în % față de 1.1-31.III 2022 1.1-31.III 2023 in % as against 1.1-31.III 2022	CODE BEC
		Jan. <sup>r)</sup> Jan. <sup>r)</sup>	Feb. <sup>r)</sup> Feb. <sup>r)</sup>	Mart. <sup>p)</sup> March <sup>p)</sup>	1.1-31.III <sup>p)</sup> 1.1-31.III <sup>p)</sup>		
milioane euro / million euro							
11007,1	9793,2	9496,3	9922,3	11197,0	30615,6	104,7 <b>TOTAL</b>	
1086,8	1007,8	875,2	942,3	1059,6	2877,1	121,2 <b>Food and beverages</b> <b>1</b>	
355,6	324,8	299,4	338,4	365,5	1003,3	121,7 <i>Basic (primary) goods</i> 11	
191,3	121,5	110,3	135,2	127,3	372,8	125,9 <i>Mainly for industry</i> 111	
						<i>Mainly for household consumption</i> 112	
164,2	203,4	189,1	203,2	238,3	630,6	119,3 <i>consumption</i>	
731,3	683,0	575,8	603,9	694,0	1873,8	120,9 <i>Processed goods</i> 12	
62,3	72,2	48,9	61,9	97,6	208,4	125,0 <i>Mainly for industry</i> 121	
						<i>Mainly for household consumption</i> 122	
669,0	610,7	526,9	542,0	596,5	1665,4	120,4 <i>consumption</i>	
3196,8	2592,4	2991,3	3008,4	3567,2	9566,9	95,4 <b>Industrial supplies not elsewhere specified</b> <b>2</b>	
204,3	182,5	209,0	212,9	226,2	648,1	98,6 <i>Basic (primary) goods</i> 21	
2992,5	2409,9	2782,3	2795,5	3341,0	8918,8	95,2 <i>Processed goods</i> 22	
1282,1	1310,4	810,6	768,0	822,1	2400,7	80,4 <b>Fuels and lubricants</b> <b>3</b>	
744,1	819,5	471,0	428,0	459,6	1358,7	82,6 <i>Basic (primary) goods</i> 31	
538,0	490,9	339,6	340,0	362,4	1042,1	77,6 <i>Processed goods</i> 32	
7,0	6,4	7,8	6,4	9,8	24,0	135,5 <i>Motor fuels</i> 321	
531,0	484,5	331,7	333,7	352,7	1018,1	76,8 <i>Other fuels</i> 322	
2471,8	2374,3	2209,0	2436,8	2604,7	7250,4	113,3 <b>Capital goods (except transport equipment) and parts and accessories thereof</b> <b>4</b>	
1351,5	1353,2	1148,2	1353,5	1363,8	3865,5	115,9 <i>Capital goods (except transport equipment)</i> 41	
1120,3	1021,2	1060,8	1083,3	1240,8	3384,9	110,5 <i>Parts and accessories</i> 42	
1304,7	1107,3	1153,2	1308,2	1453,6	3915,0	116,3 <b>Transport equipments and parts and accessories thereof</b> <b>5</b>	
325,3	317,8	260,8	306,6	330,8	898,2	128,2 <i>Passengers motor cars</i> 51	
194,7	214,1	180,9	209,3	258,8	648,9	143,7 <i>Other transport equipment</i> 52	
183,7	201,7	170,1	194,1	238,3	602,4	145,7 <i>Industrial</i> 521	
11,0	12,4	10,8	15,2	20,5	46,5	122,2 <i>Non-industrial</i> 522	
784,7	575,4	711,6	792,3	864,0	2367,9	106,9 <i>Parts and accessories</i> 53	
1592,2	1347,7	1426,4	1424,5	1651,8	4502,7	111,1 <b>Consumer goods not elsewhere specified</b> <b>6</b>	
262,8	199,4	183,1	205,1	220,8	609,0	97,1 <i>Durable</i> 61	
606,3	522,9	520,9	534,1	609,4	1664,4	109,8 <i>Semi-durable</i> 62	
723,1	625,3	722,4	685,3	821,6	2229,3	116,7 <i>Non-durable</i> 63	
72,6	53,3	30,7	34,2	38,1	102,9	376,7 <b>Goods not elsewhere classified</b> <b>7</b>	

Noi. Nov.	Dec. Dec.	2023				1.1-31.III 2023 în % față de 1.1-31.III 2022 1.1-31.III 2023 in % as against 1.1-31.III 2022	CODE SNA
		Jan. <sup>r)</sup> Jan. <sup>r)</sup>	Feb. <sup>r)</sup> Feb. <sup>r)</sup>	Mart. <sup>p)</sup> March <sup>p)</sup>	1.1-31.III <sup>p)</sup> 1.1-31.III <sup>p)</sup>		
milioane euro / million euro							
11007,1	9793,2	9496,3	9922,3	11197,0	30615,6	104,7 <b>TOTAL</b>	
1535,2	1554,8	1318,3	1547,5	1602,1	4467,9	119,2 <i>Capital goods</i> 1	
6630,5	5686,7	5725,6	5842,8	6709,2	18277,5	97,6 <i>Intermediate goods</i> 2	
2436,5	2174,2	2153,2	2184,8	2507,1	6845,1	114,1 <i>Consumer goods</i> 3	
404,9	377,6	299,3	347,1	378,7	1025,1	137,5 <i>Goods not included in the 3 classes</i> 4	

**EXPORTURILE FOB CONFORM CLASIFICĂRII PRODUSELOR  
ȘI SERVICIILOR ASOCIATE ACTIVITĂȚILOR (CPSA 2015)**

**FOB EXPORTS ACCORDING TO CLASSIFICATION**

**13. OF PRODUCTS BY ACTIVITIES (CPA 2015)**

COD CPSA		2022 <sup>P)</sup>							
		Mart.	Apr.	Mai	Iun.	Iul.	Aug.	Sept.	Oct.
		March	Apr.	May	June	July	Aug.	Sept.	Oct.
		milioane euro / million euro							
<b>TOTAL</b>		<b>8230,0</b>	<b>6887,9</b>	<b>7996,1</b>	<b>7863,5</b>	<b>7894,4</b>	<b>7617,2</b>	<b>8583,1</b>	<b>7966,0</b>
01	Produse ale agriculturii și vânătorii	841,3	518,0	448,6	613,9	738,0	647,6	582,1	603,5
02	Produse ale silviculturii și exploatarea forestiere	2,8	2,7	3,2	2,4	3,1	2,3	2,2	3,4
03	Pește și alte animale acvatice, produse de acvacultură	0,8	0,7	0,7	0,6	0,8	1,0	0,8	0,8
05	Cărbune și lignit	0,7	*)	2,9	0,5	1,2	1,7	1,2	1,1
06	Petrol brut și gaze naturale	51,4	10,9	2,0	67,9	215,5	338,4	227,3	51,3
07	Mineruri metalifere	0,5	0,8	7,0	7,8	9,7	9,3	6,0	9,6
08	Alte minerale și produse de carieră	5,2	5,6	6,9	8,4	7,8	10,4	11,7	12,5
10	Produse alimentare	305,1	280,1	304,3	265,4	252,8	242,8	263,0	261,5
11	Băuturi	24,2	24,8	29,0	32,0	30,7	30,9	32,1	25,1
12	Produse din tutun	108,7	95,4	108,6	115,4	122,0	131,7	171,7	141,0
13	Produse ale industriei textile	142,1	115,8	134,3	126,2	122,2	101,2	134,7	128,2
14	Articole de îmbrăcăminte	179,7	156,2	181,0	183,8	205,3	163,1	207,6	188,4
15	Piei și produse din piele	118,6	102,3	121,1	116,8	139,2	83,9	141,4	132,4
16	Produse rezultate din prelucrarea lemnului (exclusiv mobilier), articole din paie și din alte materiale vegetale împletite	273,8	195,2	253,4	208,9	179,9	178,7	194,8	171,2
17	Hârtie și produse din hârtie	68,3	60,4	71,3	63,2	66,2	62,6	71,1	66,5
19	Produse de cocserie; produse obținute din prelucrarea țiteiului	200,4	236,8	323,5	536,5	358,2	365,8	376,8	356,8
20	Substanțe și produse chimice	285,8	234,8	272,7	252,7	257,9	261,8	266,8	248,4
21	Produse farmaceutice de bază și preparate farmaceutice	85,1	76,8	89,8	90,3	90,9	89,6	88,3	92,9
22	Produse din cauciuc și mase plastice	402,7	366,8	426,4	424,2	411,5	402,6	459,8	440,3
23	Alte produse din minerale nemetalice	57,7	52,5	65,3	62,3	55,4	56,9	64,8	58,0
24	Produse ale industriei metalurgice	551,9	568,7	611,0	524,5	439,1	449,3	448,1	453,1
25	Produse ale industriei construcțiilor metalice și produse din metal (exclusiv mașini, utilaje și echipamente)	235,6	222,0	275,2	240,5	248,1	248,3	299,4	302,4
26	Calculatoare și produse electronice și optice	416,2	348,3	440,2	432,2	419,8	407,1	512,9	480,5
27	Echipamente electrice	1061,0	902,8	1023,0	922,3	896,7	887,8	1026,6	1017,8
28	Mașini, utilaje și echipamente neclasificate în altă parte	674,8	562,4	653,6	610,0	595,4	602,9	688,9	633,7
29	Autovehicule de transport rutier, remorci și semiremorci	1398,7	1160,4	1291,7	1294,9	1272,4	1050,6	1438,1	1380,2
30	Alte mijloace de transport	162,3	102,5	296,3	106,9	124,9	112,3	149,8	166,9
31	Mobilă	226,5	189,7	220,3	219,9	196,2	200,8	236,5	230,7
32	Alte produse industriale neclasificate în altă parte	72,3	62,2	78,1	71,4	74,6	58,6	82,1	78,6
35	Energie electrică, gaze, apă caldă și aer condiționat	104,1	71,5	92,2	129,6	234,0	290,9	250,8	95,4
	Alte produse necuprinse în altă parte	171,6	160,8	162,5	132,3	124,8	126,1	145,7	134,0

<sup>1)</sup> Date revizuite. / Revised data.

<sup>P)</sup> Date provizorii. / Provisional data.

<sup>\*)</sup> Valori sub 0,05. / Values under 0.05.

		2023				1.I-31.III 2023		CODE CPA
Noi. Nov.	Dec. Dec.	Jan. <sup>r)</sup> Jan. <sup>r)</sup>	Feb. <sup>r)</sup> Feb. <sup>r)</sup>	Mart. <sup>p)</sup> March <sup>p)</sup>	1.I-31.III <sup>p)</sup> 1.I-31.III <sup>p)</sup>	în % față de 1.I-31.III 2022 1.I-31.III 2023 in % as against 1.I-31.III 2022		
milioane euro / million euro								
8409,4	6705,9	7178,7	7875,7	8763,5	23817,9	108,1	<b>TOTAL</b>	
571,9	425,7	439,0	507,7	612,5	1559,2	80,1	Products of agriculture and hunting	
							Products of forestry	
3,7	2,6	3,0	3,2	3,1	9,3	166,7	and logging	
							Fish and other fishing	
1,1	1,1	1,0	0,8	1,4	3,2	138,9	products, aquaculture products	
0,7	0,7	0,6	1,1	1,5	3,2	98,1	Coal and lignite	
98,3	356,3	89,9	88,7	22,4	201,0	352,3	Crude petroleum and natural gas	
3,9	7,3	7,5	8,7	11,5	27,6	167,5	Metal ores	
7,8	11,1	5,1	5,1	5,3	15,6	130,7	Other mining and quarrying products	
280,9	237,2	239,8	230,9	311,7	782,4	108,9	Food products	
30,5	21,7	21,9	23,1	32,2	77,1	130,4	Beverages	
142,4	154,5	126,6	168,2	158,2	453,0	149,9	Tobacco products	
142,2	93,1	128,4	135,4	150,7	414,5	107,2	Textile products	
193,5	156,1	164,0	195,4	217,6	577,1	114,2	Wearing apparel	
136,0	92,1	112,5	128,9	144,7	386,1	119,3	Leather and related products	
							Wood and products of wood	
							(except furniture); articles of straw	
188,1	129,8	153,9	154,8	196,4	505,1	73,9	and plaiting materials	
66,9	55,1	60,1	58,6	67,6	186,3	102,7	Paper and paper products	
							Coke and refined petroleum	
322,6	283,6	249,5	239,6	270,9	760,0	115,9	products	
274,4	217,5	238,7	255,4	295,4	789,5	101,9	Chemicals and chemical products	
							Basic pharmaceutical products and	
96,8	86,9	94,3	110,9	105,8	311,0	130,8	pharmaceutical preparations	
461,3	301,6	404,0	444,4	496,6	1345,0	118,9	Rubber and plastic products	
60,3	45,6	53,5	56,7	65,1	175,3	113,1	Other non metallic mineral products	
446,5	327,4	405,4	409,3	453,3	1268,0	79,8	Basic metals	
							Fabricated metal products	
							(except machinery and	
302,4	211,5	233,9	330,8	306,8	871,5	134,1	equipment)	
							Computer, electronic	
534,7	430,1	427,4	468,6	552,2	1448,2	124,5	and optical products	
1085,9	793,9	955,3	1044,2	1186,8	3186,3	112,7	Electrical equipment	
							Machinery and	
654,7	503,1	606,8	643,6	742,4	1992,8	106,2	equipment n.e.s.	
							Motor vehicles, trailers and	
1508,8	1073,8	1311,6	1514,0	1647,2	4472,8	115,9	semi-trailers	
142,7	169,1	98,0	90,7	117,9	306,5	75,6	Other transport equipment	
254,2	184,9	211,3	222,2	245,4	678,9	108,2	Furniture	
							Other manufactured	
86,3	61,5	60,9	69,7	85,8	216,4	113,5	goods n.e.s.	
							Electricity, gas, steam	
178,8	154,8	148,9	135,9	108,7	393,5	137,4	and air conditioning	
131,1	116,0	125,6	129,1	146,5	401,3	101,8	Other products n.e.s.	

**IMPORTURILE CIF CONFORM CLASIFICĂRII PRODUSELOR  
ȘI SERVICIILOR ASOCIATE ACTIVITĂȚILOR (CPSA 2015)**

**14. CIF IMPORTS ACCORDING TO CLASSIFICATION  
OF PRODUCTS BY ACTIVITIES (CPA 2015)**

COD CPSA		2022 <sup>P)</sup>							
		Mart. March	Apr. Apr.	Mai May	Iun. June	Iul. July	Aug. Aug.	Sept. Sept.	Oct. Oct.
		milioane euro / million euro							
<b>TOTAL</b>		<b>10815,0</b>	<b>9723,3</b>	<b>10733,1</b>	<b>10562,0</b>	<b>11226,3</b>	<b>10850,7</b>	<b>11552,5</b>	<b>11374,8</b>
01	Produse ale agriculturii și vânătorii	407,9	354,6	329,1	278,5	275,7	404,8	347,9	341,1
02	Produse ale silviculturii și exploatarea forestiere	21,6	18,8	13,2	16,1	14,8	17,8	18,2	14,7
03	Pește și alte animale acvatice, produse de acvacultură	9,6	8,6	8,1	8,1	7,2	9,4	8,8	10,3
05	Cărbune și lignit	3,3	26,9	20,3	18,0	22,8	3,7	1,6	4,5
06	Petrol brut și gaze naturale	419,0	405,7	745,0	786,7	1025,8	1131,7	934,8	841,0
07	Minereuri metalifere	32,8	24,4	54,7	26,2	14,6	12,6	16,6	12,0
08	Alte minerale și produse de carieră	10,2	10,9	13,0	12,7	12,2	12,7	12,3	12,7
10	Produse alimentare	673,2	588,9	627,9	651,5	644,9	701,1	742,6	770,2
11	Băuturi	57,7	58,1	67,2	74,0	67,9	71,7	67,1	62,4
12	Produse din tutun	35,6	29,8	33,9	39,0	33,6	24,4	28,3	34,9
13	Produse ale industriei textile	283,2	242,3	277,8	280,3	249,9	213,1	265,2	264,1
14	Articole de îmbrăcăminte	199,1	195,7	198,8	199,5	197,6	220,6	275,5	261,7
15	Piei și produse din piele	169,3	156,9	158,4	162,4	170,6	159,4	192,7	179,7
16	Produse rezultate din prelucrarea lemnului (exclusiv mobilier), articole din paie și din alte materiale vegetale împletite	89,9	88,8	96,8	81,1	77,9	74,8	72,3	69,4
17	Hârtie și produse din hârtie	158,7	154,5	180,9	168,3	168,2	169,2	169,1	181,9
19	Produse de cocserie; produse obținute din prelucrarea țiteiului	411,1	339,6	361,9	313,2	274,1	280,0	335,1	324,5
20	Substanțe și produse chimice	1171,4	931,1	1087,6	1047,5	1126,9	1044,4	1100,3	1011,2
21	Produse farmaceutice de bază și preparate farmaceutice	433,3	385,2	406,6	390,3	357,7	377,7	468,3	430,6
22	Produse din cauciuc și mase plastice	483,6	431,1	462,6	468,9	447,0	434,6	479,3	469,7
23	Alte produse din minerale nemetalice	166,1	148,2	169,0	180,0	169,1	173,3	182,4	172,6
24	Produse ale industriei metalurgice	736,3	975,5	803,9	715,9	904,7	592,5	617,9	822,7
25	Produse ale industriei construcțiilor metalice și produse din metal (exclusiv mașini, utilaje și echipamente)	457,1	447,3	475,7	442,3	583,0	471,1	514,0	522,1
26	Calculatoare și produse electronice și optice	907,0	831,7	898,0	906,6	952,7	941,6	1110,7	1122,3
27	Echipamente electrice	858,5	748,5	851,8	837,3	833,3	822,9	904,0	914,2
28	Mașini, utilaje și echipamente neclasificate în altă parte	937,7	773,6	922,0	908,8	948,0	815,1	922,5	862,1
29	Autovehicule de transport rutier, remorci și semiremorci	978,7	852,3	964,4	911,1	946,5	802,1	1068,8	1050,6
30	Alte mijloace de transport	81,0	84,6	85,2	102,6	73,5	75,1	72,1	79,7
31	Mobilă	107,2	90,5	99,2	111,5	101,6	100,4	108,9	105,6
32	Alte produse industriale neclasificate în altă parte	192,7	161,3	173,5	187,2	172,3	180,6	195,6	213,0
35	Energie electrică, gaze, apă caldă și aer condiționat	258,0	101,3	89,4	167,2	305,6	458,5	262,8	151,5
	Alte produse necuprinse în altă parte	64,3	56,6	57,3	68,9	46,7	53,3	57,1	61,8

<sup>1)</sup> Date revizuite. / Revised data.

<sup>P)</sup> Date provizorii. / Provisional data.

Noi. Nov.	Dec. Dec.	2023				1.1-31.III 2023 în % față de 1.1-31.III 2022 1.1-31.III 2023 in % as against 1.1-31.III 2022	CODE CPA
		Jan. <sup>r)</sup> Jan. <sup>r)</sup>	Feb. <sup>r)</sup> Feb. <sup>r)</sup>	Mart. <sup>p)</sup> March <sup>p)</sup>	1.1-31.III <sup>p)</sup> 1.1-31.III <sup>p)</sup>		

milioane euro / million euro

11007,1	9793,2	9496,3	9922,3	11197,0	30615,6	104,7	TOTAL	
382,7	353,9	376,7	412,1	432,9	1221,7	126,8	Products of agriculture and hunting	01
							Products of forestry	02
8,5	9,3	6,6	9,4	6,6	22,7	35,2	and logging	
							Fish and other fishing	03
10,0	12,3	8,3	8,8	11,3	28,5	114,2	products, aquaculture products	
13,9	13,4	7,3	5,5	8,2	20,9	38,7	Coal and lignite	05
728,9	805,1	462,1	420,6	449,3	1332,1	84,3	Crude petroleum and natural gas	06
23,0	8,4	1,0	3,0	14,0	18,0	17,3	Metal ores	07
11,5	8,0	8,8	9,5	11,3	29,6	103,8	Other mining and quarrying products	08
802,2	765,2	640,0	669,9	795,9	2105,8	119,9	Food products	10
64,4	62,4	52,0	57,5	62,1	171,6	124,6	Beverages	11
31,9	31,2	32,3	36,6	49,0	117,9	151,0	Tobacco products	12
248,9	207,7	238,4	240,4	277,0	755,8	101,1	Textile products	13
250,5	224,5	206,5	192,2	238,5	637,1	115,3	Wearing apparel	14
164,0	144,9	155,7	173,5	195,4	524,6	114,4	Leather and related products	15
							Wood and products of wood	16
							(except furniture); articles of straw	
65,5	58,9	53,8	62,5	72,8	189,1	77,8	and plaiting materials	
170,1	155,1	146,3	148,2	172,1	466,6	105,0	Paper and paper products	17
							Coke and refined petroleum	19
349,5	266,0	244,6	236,2	249,2	730,0	87,6	products	
989,7	822,7	891,0	921,9	1097,3	2910,2	90,0	Chemicals and chemical products	20
							Basic pharmaceutical products and	21
508,6	406,5	474,0	396,9	485,7	1356,6	112,7	pharmaceutical preparations	
421,7	334,7	400,2	461,8	508,2	1370,2	105,3	Rubber and plastic products	22
152,6	121,8	129,5	146,4	172,2	448,1	105,7	Other non metallic mineral products	23
582,0	435,8	666,0	587,7	747,6	2001,3	91,9	Basic metals	24
							Fabricated metal products	25
							(except machinery and	
473,9	405,3	412,0	438,8	480,5	1331,2	110,2	equipment)	
							Computer, electronic	26
1077,5	962,6	912,5	1031,0	996,4	2939,9	118,9	and optical products	
880,5	750,0	838,5	846,2	928,1	2612,8	110,6	Electrical equipment	27
							Machinery and	28
878,9	893,0	746,8	854,1	1010,6	2611,5	107,4	equipment n.e.s.	
							Motor vehicles, trailers and	29
1016,5	900,8	929,4	1064,3	1140,1	3133,8	118,2	semi-trailers	
105,5	69,6	69,8	60,4	108,1	238,4	107,4	Other transport equipment	30
109,7	99,8	88,2	101,6	101,0	290,8	100,2	Furniture	31
							Other manufactured	32
210,1	178,9	156,0	164,2	195,0	515,1	103,0	goods n.e.s.	
							Electricity, gas, steam	35
211,9	233,5	93,7	106,0	119,5	319,2	61,2	and air conditioning	
62,6	51,8	48,3	55,3	61,1	164,7	103,4	Other products n.e.s.	



## 15.

**EXPORTURILE FOB PE SECȚIUNI ȘI CAPITOLE ALE NOMENCLATORULUI COMBINAT (N.C.)**  
**FOB EXPORTS BY SECTIONS AND CHAPTERS OF THE COMBINED NOMENCLATURE (C.N.)**

COD NC	2022 <sup>P)</sup>							
	Mart. March	Apr. Apr.	Mai May	Iun. June	Iul. July	Aug. Aug.	Sept. Sept.	Oct. Oct.
milioane euro / million euro								
<b>TOTAL</b>	<b>8230,0</b>	<b>6887,9</b>	<b>7996,1</b>	<b>7863,5</b>	<b>7894,4</b>	<b>7617,2</b>	<b>8583,1</b>	<b>7966,0</b>
<b>I Animale vii și produse animale</b>	<b>91,9</b>	<b>109,1</b>	<b>97,3</b>	<b>101,8</b>	<b>99,4</b>	<b>106,1</b>	<b>99,4</b>	<b>99,1</b>
1 Animale vii	31,3	50,2	36,4	46,2	40,5	48,5	41,7	40,5
2 Carne și organe comestibile	29,5	31,9	28,9	25,7	27,6	26,1	27,9	26,7
3 Pește și crustacee, moluște și alte nevertebrate acvatice	2,5	2,5	2,9	3,2	3,3	4,3	2,7	4,0
4 Lapte și produse lactate; ouă; miere; produse comestibile de origine animală nespecificate în altă parte	25,4	21,5	26,2	23,4	24,7	24,0	23,3	24,6
5 Alte produse de origine animală	3,2	3,1	2,8	3,3	3,4	3,1	3,9	3,3
<b>II Produse vegetale</b>	<b>818,9</b>	<b>476,5</b>	<b>423,0</b>	<b>578,0</b>	<b>708,8</b>	<b>610,1</b>	<b>552,0</b>	<b>574,3</b>
6 Plante vii și produse de floricultură	0,4	0,4	0,3	0,2	0,4	0,6	0,2	0,1
7 Legume, plante, rădăcini și tuberculi, alimentare	4,5	3,9	13,0	13,3	12,7	18,2	30,9	22,0
8 Fructe comestibile	8,0	6,6	7,1	9,8	21,1	14,6	8,1	6,4
9 Cafea, ceai, mate și condimente	3,5	2,5	3,3	2,8	2,8	2,5	3,3	4,4
10 Cereale	584,9	366,3	325,8	413,4	514,8	319,6	276,1	236,3
11 Produse ale industriei morăritului; malț; amidon	9,3	8,2	10,7	9,6	8,8	5,7	5,4	6,4
12 Semințe și fructe oleaginoase; plante industriale sau medicinale; paie și furaje	207,9	88,5	62,4	128,6	147,9	248,4	227,6	298,4
13 Gume, rășini și alte seve și extracte vegetale	0,1	0,1	0,1	0,2	0,1	0,1	0,1	0,1
14 Materiale pentru împletit și alte produse de origine vegetală, necuprinse în altă parte	0,2	0,1	0,3	0,2	0,3	0,3	0,3	0,3
<b>III Grăsimi și uleiuri animale sau vegetale</b>	<b>82,3</b>	<b>86,8</b>	<b>95,7</b>	<b>65,3</b>	<b>51,8</b>	<b>38,8</b>	<b>35,9</b>	<b>26,1</b>
15 Grăsimi și uleiuri animale sau vegetale	82,3	86,8	95,7	65,3	51,8	38,8	35,9	26,1
<b>IV Produse alimentare, băuturi și tutun</b>	<b>281,2</b>	<b>243,9</b>	<b>270,5</b>	<b>276,7</b>	<b>282,1</b>	<b>295,7</b>	<b>358,9</b>	<b>329,5</b>
16 Preparare din carne și pește	23,1	21,5	21,4	21,0	23,1	22,2	24,3	23,5
17 Zaharuri și produse zaharoase	4,1	3,7	4,9	5,9	5,2	8,2	9,6	12,4
18 Cacao și preparate din cacao	12,9	7,5	8,1	7,0	8,8	9,1	16,6	17,5
19 Preparare pe bază de cereale, de făină, de amidon; produse de patiserie	29,9	24,4	28,2	26,5	25,2	27,6	32,3	32,8
20 Preparare din legume, fructe sau din alte părți de plante	9,1	9,3	9,2	10,2	11,7	11,1	14,1	13,5
21 Preparare alimentare diverse	26,3	24,7	25,4	24,1	27,8	23,3	30,3	28,9
22 Băuturi alcoolice și nealcoolice; oțet	23,6	23,3	27,9	30,7	29,6	30,3	32,0	25,1
23 Reziduri și deșeuri ale industriei alimentare; nutrețuri pentru animale	43,3	34,0	36,5	35,4	28,6	32,1	27,9	34,5
24 Tutun și înlocuitori de tutun prelucrați	108,9	95,5	108,8	115,9	122,2	131,9	171,7	141,3
<b>V Produse minerale</b>	<b>369,2</b>	<b>332,2</b>	<b>442,7</b>	<b>766,6</b>	<b>835,4</b>	<b>1025,8</b>	<b>881,0</b>	<b>534,2</b>
25 Sare; sulf, pietre; ipsos, var și ciment	7,7	9,5	10,3	16,0	11,4	14,5	15,5	16,3
26 Mineruri, zgură și cenușă	1,0	1,2	7,6	8,0	10,2	9,6	6,4	10,0
27 Combustibili și uleiuri minerale; materiale bituminoase; ceruri minerale	360,5	321,5	424,8	742,6	813,8	1001,8	859,1	507,9

<sup>1)</sup> Date revizuite. / Revised data.

<sup>P)</sup> Date provizorii. / Provisional data.

<sup>\*</sup> Valori sub 0,05. / Values under 0.05.



Noi. Nov.	Dec. Dec.	2023				1.1-31.III 2023 în % față de 1.1-31.III 2022 1.1-31.III 2023 in % as against 1.1-31.III 2022	CODE CN
		Jan. <sup>r)</sup> Jan. <sup>r)</sup>	Feb. <sup>r)</sup> Feb. <sup>r)</sup>	Mart. <sup>p)</sup> March <sup>p)</sup>	1.1-31.III <sup>p)</sup> 1.1-31.III <sup>p)</sup>		
milioane euro / million euro							
8409,4	6705,9	7178,7	7875,7	8763,5	23817,9	108,1 TOTAL	
99,7	85,1	90,1	91,1	127,5	308,7	123,1 <b>Live animals and animal products</b> I	
41,0	34,5	34,5	39,4	60,1	134,0	139,5 Live animals 1	
27,1	23,8	25,4	21,3	29,2	75,8	102,3 Meat and edible offal 2	
						123,3 Fish and crustaceans, molluscs and other aquatic invertebrates 3	
3,6	3,0	2,6	2,4	3,1	8,0	123,3 Milk and dairy products; eggs; honey; edible animal products n.e.s. 4	
24,5	21,4	24,7	25,5	31,4	81,5	124,4 animal products n.e.s. 5	
3,5	2,4	3,0	2,6	3,8	9,3	110,3 Other products of animal origin 5	
546,3	409,7	415,0	474,6	558,7	1448,3	77,6 <b>Vegetable products</b> II	
2,8	0,2	0,5	0,5	0,6	1,6	135,1 Live plants, flower products 6	
						140,2 Edible vegetables, roots and tubers 7	
12,4	7,8	3,9	5,0	6,7	15,6	140,2 Edible fruits 8	
8,4	6,2	5,4	3,6	4,3	13,2	116,9 Coffee, tea, mate and spices 9	
3,8	3,5	3,2	3,3	3,7	10,2	74,9 Cereals 10	
306,2	229,2	288,3	298,2	397,1	983,6	165,1 Products of the milling industry; malt; starch 11	
10,0	12,9	10,7	9,0	9,6	29,2	80,1 Seeds and fruits; industrial and medicinal plants; straw and fodder 12	
202,6	149,8	103,1	154,9	136,6	394,5	64,7 Lac; gums, resins and other vegetable saps and extracts 13	
0,1	*)	0,1	0,1	0,1	0,3	25,9 Vegetable plaiting materials; vegetable products not elsewhere specified 14	
0,1	*)	*)	*)	*)	0,1		
33,4	35,2	30,7	31,7	49,0	111,4	65,1 <b>Animal or vegetable fats and oils</b> III	
33,4	35,2	30,7	31,7	49,0	111,4	65,1 Animal or vegetable fats and oils 15	
344,9	308,4	288,7	327,5	376,3	992,4	136,3 <b>Prepared foodstuffs, beverages and tobacco</b> IV	
25,2	21,8	18,5	22,1	25,8	66,5	118,5 Preparation of meat and fish 16	
9,3	7,4	9,2	12,4	22,3	43,8	404,5 Sugar and sugar confectionery 17	
19,4	13,2	13,1	13,0	13,1	39,2	109,2 Cocoa and cocoa preparations 18	
						128,2 Preparations of cereals, flour, starch, milk; pastry products 19	
36,8	28,2	28,6	28,8	39,2	96,5	115,1 Preparations of vegetables, fruit or other parts of plants 20	
13,7	9,4	8,3	8,3	9,9	26,5	148,5 Miscellaneous edible preparations 21	
33,3	27,1	29,7	29,8	40,6	100,1	133,1 Alcoholic and non-alcoholic beverages; vinegar 22	
29,2	21,7	21,9	22,9	31,1	75,9	90,6 Residues and waste from the food industry; animal fodder 23	
35,6	25,0	32,9	21,8	36,0	90,8	149,8 Tobacco and manufactured tobacco substitutes 24	
142,4	154,5	126,6	168,3	158,3	453,3		
625,4	822,6	509,6	488,6	430,1	1428,3	136,0 <b>Mineral products</b> V	
13,1	14,5	8,9	9,6	9,4	28,0	159,6 Salt; sulphur, stone; plaster; lime and cement 25	
4,4	7,6	7,7	9,2	11,9	28,8	163,1 Ores, slag and ash 26	
607,8	800,4	493,0	469,9	408,8	1371,6	135,2 Mineral fuels and oils; bituminous substances; mineral waxes 27	

**EXPORTURILE FOB PE SECȚIUNI ȘI CAPITOLE ALE NOMENCLATORULUI**
**COMBINAT (N.C.) - continuare**
**15. FOB EXPORTS BY SECTIONS AND CHAPTERS OF THE COMBINED  
NOMENCLATURE (C.N.) - continued**

COD NC		2022 <sup>P)</sup>							
		Mart. March	Apr. Apr.	Mai May	Iun. June	Iul. July	Aug. Aug.	Sept. Sept.	Oct. Oct.
milioane euro / million euro									
<b>VI</b>	<b>Produse chimice</b>	<b>284,0</b>	<b>240,1</b>	<b>273,4</b>	<b>254,2</b>	<b>271,3</b>	<b>285,2</b>	<b>278,1</b>	<b>277,6</b>
28	Produse chimice anorganice	22,5	21,0	32,4	21,0	23,8	22,9	23,7	27,7
29	Produse chimice organice	21,8	25,5	25,3	23,2	17,6	19,5	20,1	19,1
30	Produse farmaceutice	80,3	72,2	85,0	84,5	86,0	85,1	84,7	88,7
31	Îngrășăminte	16,3	13,9	12,2	15,1	19,5	18,8	36,5	27,9
32	Extracte tanante sau colorante; tanini și derivații lor; coloranți, pigmenți și alte materiale colorante; culori și vopsele; chit și masticuri; cerneluri	11,9	10,5	12,0	11,3	10,3	11,8	11,4	11,3
33	Uleiuri esențiale și rezinoide; produse de parfumerie sau de toaletă și preparate cosmetice	33,1	28,7	36,4	34,3	38,3	41,1	38,0	43,8
34	Săpunuri; preparate pentru spălat și lubrifiante, ceară dentară, paste de modelat	33,4	28,0	30,1	30,4	30,8	35,7	36,6	35,8
35	Substanțe albuminoide; produse pe bază de amidon; cleiuri; enzime	2,7	2,3	3,7	3,3	2,6	2,6	3,0	2,5
36	Pulberi și explozivi, articole de pirotehnie; chibrituri; aliaje piroferice; materiale inflamabile	1,5	0,7	0,9	1,3	0,9	1,4	1,9	1,7
37	Produse fotografice sau cinematografice	0,3	0,2	0,6	0,4	0,3	0,4	0,4	0,2
38	Produse diverse ale industriei chimice	60,1	37,1	34,8	29,7	41,1	45,8	21,7	19,0
<b>VII</b>	<b>Materiale plastice, cauciuc și articole din acestea</b>	<b>474,8</b>	<b>422,1</b>	<b>498,5</b>	<b>490,2</b>	<b>470,9</b>	<b>458,2</b>	<b>524,0</b>	<b>491,4</b>
39	Materiale plastice și articole din materiale plastice	230,6	197,1	240,2	224,9	215,7	186,2	222,7	206,5
40	Cauciuc și articole din cauciuc	244,1	224,9	258,3	265,3	255,3	272,0	301,4	284,8
<b>VIII</b>	<b>Piei crude, piei tăbăcite, blănuri și produse din acestea</b>	<b>34,6</b>	<b>31,3</b>	<b>34,9</b>	<b>31,6</b>	<b>35,9</b>	<b>23,1</b>	<b>38,3</b>	<b>36,6</b>
41	Piei brute și piei tăbăcite	5,1	6,0	6,4	5,3	5,8	2,6	5,7	5,9
42	Obiecte din piele	29,3	25,2	28,4	25,0	29,6	20,0	30,5	30,5
43	Blănuri și articole din blană; blănuri artificiale	0,1	0,1	0,1	1,2	0,4	0,5	2,1	0,1
<b>IX</b>	<b>Produse din lemn, exclusiv mobilier</b>	<b>272,2</b>	<b>195,0</b>	<b>252,5</b>	<b>205,5</b>	<b>179,2</b>	<b>177,7</b>	<b>191,8</b>	<b>170,1</b>
44	Lemn, cărbune de lemn și articole din lemn	271,9	194,8	252,3	205,2	178,9	177,5	191,4	169,7
45	Plută și articole din plută	0,1	*)	*)	*)	*)	0,1	0,1	*)
46	Produse din împletituri de fibre vegetale sau de nuiele	0,2	0,1	0,3	0,3	0,3	0,2	0,3	0,4
<b>X</b>	<b>Pastă de lemn, hârtie, carton și articole din acestea</b>	<b>74,6</b>	<b>66,1</b>	<b>81,6</b>	<b>70,6</b>	<b>73,3</b>	<b>72,6</b>	<b>78,9</b>	<b>72,3</b>
47	Pastă din lemn; deșeuri de hârtie	5,0	2,7	4,4	3,6	4,2	3,4	3,3	3,3
48	Hârtie și carton; articole din hârtie și carton	61,2	55,7	65,8	58,0	59,7	57,5	65,2	60,7
49	Cărți, ziare și alte produse imprimate	8,4	7,7	11,3	9,0	9,4	11,7	10,4	8,3

<sup>1)</sup> Date revizuite. / Revised data.

<sup>P)</sup> Date provizorii. / Provisional data.

<sup>\*)</sup> Valori sub 0,05. / Values under 0.05.

Noi. Nov.	Dec. Dec.	2023				1.1-31.III 2023 în % față de 1.1-31.III 2022 1.1-31.III 2023 in % as against 1.1-31.III 2022	CODE CN
		Jan. <sup>r)</sup> Jan. <sup>r)</sup>	Feb. <sup>r)</sup> Feb. <sup>r)</sup>	Mart. <sup>p)</sup> March <sup>p)</sup>	1.1-31.III <sup>p)</sup> 1.1-31.III <sup>p)</sup>		

milioane euro / million euro

297,8	253,2	266,7	301,5	329,6	897,8	117,2	<b>Chemical products</b>	<b>VI</b>
35,9	24,7	16,5	17,9	17,0	51,4	80,6	<i>Inorganic chemicals</i>	28
19,7	19,0	18,7	18,1	20,0	56,8	83,1	<i>Organic chemicals</i>	29
91,6	82,9	88,9	105,7	99,0	293,6	131,7	<i>Pharmaceutical products</i>	30
26,0	20,9	18,8	23,3	34,0	76,0	192,8	<i>Fertilizers</i>	31
							<i>Tanning or dyeing extracts; tannins and their derivatives; dyes, pigments and other dyestuff; paints and varnishes; putty and mastics; inks</i>	32
11,6	7,3	10,0	12,3	16,2	38,5	117,8	<i>Essential oils and resinoids; perfumery, cosmetic or toilet preparations</i>	33
48,5	42,0	40,1	40,8	36,1	117,0	126,3	<i>Soap; washing and lubricating preparations, dental wax,</i>	34
37,4	30,9	38,5	36,4	36,0	110,9	118,4	<i>modeling pastes</i>	35
2,7	1,8	2,8	3,2	3,6	9,6	132,2	<i>Albuminoidal substances; modified starch; glues; enzymes</i>	36
1,5	1,7	1,9	1,7	1,7	5,2	142,2	<i>Explosives; pyrotechnic products; matches; pyrophoric alloys; certain combustible preparation</i>	37
0,3	0,4	0,3	0,4	0,5	1,2	152,4	<i>Photographic or cinematographic goods</i>	38
22,5	21,6	30,2	41,8	65,6	137,6	97,6	<i>Miscellaneous chemical products</i>	38
<b>517,0</b>	<b>340,6</b>	<b>456,7</b>	<b>498,6</b>	<b>555,5</b>	<b>1510,9</b>	<b>113,4</b>	<b>Plastics, rubber and articles thereof</b>	<b>VII</b>
							<i>Plastics and articles thereof</i>	39
223,1	154,0	192,7	204,3	229,0	626,1	99,0	<i>thereof</i>	40
293,8	186,5	264,0	294,3	326,5	884,8	126,4	<i>Rubber and articles thereof</i>	40
<b>41,0</b>	<b>28,4</b>	<b>33,6</b>	<b>34,5</b>	<b>42,3</b>	<b>110,4</b>	<b>121,3</b>	<b>Raw hides and skins, leather, furskins and articles thereof</b>	<b>VIII</b>
5,1	4,0	4,7	4,4	4,8	13,9	91,2	<i>Raw hides and skins and leather</i>	41
35,7	24,2	28,9	30,0	36,7	95,6	126,6	<i>Leather goods</i>	42
0,2	0,1	0,1	0,1	0,8	0,9	321,6	<i>Furskins and artificial fur; manufactures thereof</i>	43
<b>188,1</b>	<b>129,7</b>	<b>154,8</b>	<b>155,0</b>	<b>196,3</b>	<b>506,1</b>	<b>74,6</b>	<b>Wood and articles of wood, excluding furniture</b>	<b>IX</b>
							<i>Wood, charcoal and articles of wood</i>	44
187,5	129,3	154,4	154,7	196,0	505,0	74,5	<i>articles of wood</i>	45
*)	*)	0,1	*)	*)	0,1	74,9	<i>Cork and articles of cork</i>	46
							<i>Manufactures of straw, of esparto or of other plaiting materials, basketware and wickerwork</i>	46
0,6	0,3	0,4	0,3	0,3	1,0	200,2		
<b>73,4</b>	<b>58,7</b>	<b>64,2</b>	<b>67,0</b>	<b>73,6</b>	<b>204,9</b>	<b>102,8</b>	<b>Pulp of wood, paper, paperboard and articles thereof</b>	<b>X</b>
3,5	2,5	2,0	2,7	3,2	8,0	75,5	<i>Pulp of wood; waste of paper</i>	47
60,0	49,0	53,8	52,3	60,1	166,2	100,2	<i>Paper and paperboard; articles of paper and paperboard</i>	48
9,9	7,1	8,4	12,0	10,3	30,7	134,8	<i>Printed books, newspapers and other products of the printing industry</i>	49

**EXPORTURILE FOB PE SECȚIUNI ȘI CAPITOLE ALE NOMENCLATORULUI**
**COMBINAT (N.C.) - continuare**
**FOB EXPORTS BY SECTIONS AND CHAPTERS OF THE COMBINED**
**15. NOMENCLATURE (C.N.) - continued**

COD NC	2022 <sup>P)</sup>								
	Mart. March	Apr. Apr.	Mai May	Iun. June	Iul. July	Aug. Aug.	Sept. Sept.	Oct. Oct.	
milioane euro / million euro									
<b>XI</b>	<b>Materiale textile și articole din acestea</b>	<b>330,4</b>	<b>279,3</b>	<b>320,8</b>	<b>318,0</b>	<b>334,9</b>	<b>267,9</b>	<b>348,0</b>	<b>322,0</b>
50	Mătase	8,1	6,8	8,1	7,8	7,5	4,3	9,1	7,6
51	Lână, păr fin sau grosier de animale; fire și țesături din păr de cal	14,4	12,9	15,1	15,9	15,0	10,0	15,2	16,7
52	Bumbac	7,3	5,3	6,5	6,2	5,0	6,9	7,9	7,6
53	Alte fibre textile vegetale; fire de hârtie și țesături din fire de hârtie	0,3	0,3	0,3	0,3	0,2	0,3	0,4	0,5
54	Filamente sintetice sau artificiale	20,4	15,7	17,8	17,4	17,6	14,6	16,8	17,1
55	Fibre sintetice sau artificiale discontinue	21,1	17,8	20,8	20,7	18,5	15,3	19,5	18,9
56	Vată, pâslă, fire speciale; sfoară, cordoane, frânghii, articole din acestea	8,1	6,0	6,8	6,4	6,6	5,5	7,9	6,9
57	Covoare și alte acoperitoare de podea din materiale textile	2,1	1,9	2,0	1,7	1,7	1,4	1,9	2,0
58	Țesături speciale; țesături buclate; dantele, tapiserie; pasmanterie, broderii	7,2	5,8	6,8	6,5	6,1	4,9	6,6	6,0
59	Țesături impregnate, cauciucate, acoperite la suprafață sau stratificate; articole tehnice din materiale textile	16,4	13,8	15,9	15,1	13,9	14,3	16,7	13,5
60	Țesături croșetate sau tricotate	3,6	2,6	3,0	2,8	2,3	2,2	3,0	2,4
61	Articole și accesorii de îmbrăcăminte, tricotate sau croșetate	52,9	46,6	54,2	56,8	62,0	50,1	63,1	56,5
62	Articole și accesorii de îmbrăcăminte, altele decât tricotate sau croșetate	120,1	105,1	120,8	120,2	137,0	108,5	137,0	124,9
63	Alte articole textile confecționate	48,2	38,6	42,7	40,3	41,4	29,6	42,9	41,4
<b>XII</b>	<b>Încălțăminte, pălării, umbrele și articole similare</b>	<b>106,8</b>	<b>88,9</b>	<b>110,4</b>	<b>107,4</b>	<b>127,7</b>	<b>76,0</b>	<b>130,1</b>	<b>123,8</b>
64	Încălțăminte și părți ale acesteia	104,0	86,7	106,9	104,6	124,6	73,7	127,0	120,7
65	Obiecte de acoperit capul și părți ale acestora	2,2	1,7	2,7	2,1	2,3	1,6	2,3	2,0
66	Umbrele de ploaie, umbrele de soare, bastoane, bastoane-scaun, bice, cravașe și părți ale acestora	0,3	0,3	0,5	0,4	0,5	0,5	0,5	0,7
67	Pene și puf prelucrate și articole din pene sau din puf; flori artificiale; articole din păr uman	0,3	0,2	0,3	0,2	0,3	0,2	0,3	0,3
<b>XIII</b>	<b>Articole din piatră, ipsos, ciment, ceramică, sticlă și din materiale similare</b>	<b>55,9</b>	<b>51,0</b>	<b>64,0</b>	<b>60,3</b>	<b>53,3</b>	<b>53,0</b>	<b>61,3</b>	<b>53,4</b>
68	Articole din piatră, ipsos, ciment, azbest, mică și materiale similare	11,5	9,8	14,0	12,1	10,6	10,6	13,2	10,3
69	Produse ceramice	15,5	14,0	17,0	15,4	12,6	13,3	15,2	13,5
70	Sticlă și articole din sticlă	28,8	27,1	33,0	32,7	30,1	29,2	32,9	29,6

<sup>1)</sup> Date revizuite. / Revised data.

<sup>P)</sup> Date provizorii. / Provisional data.

		2023				1.1-31.III 2023		CODE CN
Noi. Nov.	Dec. Dec.	Jan. <sup>r)</sup> Jan. <sup>r)</sup>	Feb. <sup>r)</sup> Feb. <sup>r)</sup>	Mart. <sup>p)</sup> March <sup>p)</sup>	1.1-31.III <sup>p)</sup> 1.1-31.III <sup>p)</sup>	în % față de 1.1-31.III 2022 1.1-31.III 2023 in % as against 1.1-31.III 2022		
milioane euro / million euro								
340,4	253,7	303,0	337,4	373,7	1014,2	110,2	<b>Textiles and textile articles</b>	<b>XI</b>
9,6	5,1	9,6	8,9	10,3	28,8	128,3	<i>Silk</i>	50
17,9	9,3	15,1	15,2	18,0	48,4	119,7	<i>Wool, fine or coarse animal hair; horsehair yarn and woven fabric</i>	51
8,8	5,1	8,0	7,5	7,1	22,7	108,8	<i>Cotton</i>	52
0,7	0,5	1,1	0,3	0,4	1,8	130,3	<i>Other vegetable textile fibres; paper yarn and woven fabric of paper yarn</i>	53
16,9	10,2	16,5	17,6	17,5	51,6	98,5	<i>Man-made filaments</i>	54
19,7	17,1	17,3	18,4	19,7	55,4	102,3	<i>Man-made staple fibres</i>	55
7,6	4,9	8,2	8,1	10,5	26,8	118,3	<i>Wadding, felt, special yarns; twine, cords, ropes, articles thereof</i>	56
2,8	1,8	2,6	2,4	2,0	7,0	104,2	<i>Carpets and other textile floor coverings</i>	57
6,6	4,4	6,1	6,6	7,5	20,2	98,1	<i>Special woven fabrics; tufted textile fabrics;lace, tapestries; trimmings, embroidery</i>	58
15,4	10,3	14,8	15,0	17,7	47,5	93,1	<i>Impregnated, coated, covered or laminated textile fabrics; technical articles of textiles</i>	59
3,4	2,2	3,1	3,6	2,9	9,6	100,3	<i>Knitted or crocheted fabrics</i>	60
57,8	47,2	47,4	53,5	61,8	162,7	111,3	<i>Knitted or crocheted clothing and accessories</i>	61
128,9	102,6	111,6	137,4	149,2	398,3	116,0	<i>Not knitted or crocheted clothing and accessories</i>	62
44,5	32,8	41,5	43,0	49,1	133,6	104,1	<i>Other ready-made textile articles</i>	63
122,6	85,1	96,0	116,9	131,3	344,2	119,6	<b>Footwear, headgear, umbrellas and similar articles</b>	<b>XII</b>
119,3	82,7	93,6	114,1	128,2	335,9	119,9	<i>Footwear and parts thereof</i>	64
2,3	1,6	1,6	1,9	2,1	5,7	90,8	<i>Headgear and parts thereof</i>	65
0,6	0,4	0,4	0,5	0,4	1,3	145,7	<i>Umbrellas, sun umbrellas, walking sticks, seat-sticks, whips, riding crops and parts thereof</i>	66
0,4	0,3	0,4	0,5	0,5	1,3	205,4	<i>Prepared feathers and down and articles made of feathers or of down; artificial hair flowers; articles of human hair</i>	67
54,4	42,3	49,0	51,9	61,6	162,5	108,8	<b>Articles of stone, plaster, cement, ceramic, glass and similar materials</b>	<b>XIII</b>
10,2	8,6	9,6	8,5	13,3	31,3	100,8	<i>Articles of stone, plaster, cement, asbestos, mica and similar materials</i>	68
13,8	10,6	13,2	13,6	15,5	42,3	98,1	<i>Ceramic products</i>	69
30,3	23,2	26,3	29,9	32,8	88,9	118,3	<i>Glass and glassware</i>	70

EXPORTURILE FOB PE SECȚIUNI ȘI CAPITOLE ALE NOMENCLATORULUI  
COMBINAT (N.C.) - continuare

15. FOB EXPORTS BY SECTIONS AND CHAPTERS OF THE COMBINED  
NOMENCLATURE (C.N.) - continued

COD NC		2022 <sup>p)</sup>							
		Mart. March	Apr. Apr.	Mai May	Iun. June	Iul. July	Aug. Aug.	Sept. Sept.	Oct. Oct.
milioane euro / million euro									
<b>XV</b>	<b>Metale comune și articole din acestea</b>	<b>883,4</b>	<b>862,7</b>	<b>931,7</b>	<b>785,2</b>	<b>689,6</b>	<b>693,1</b>	<b>748,3</b>	<b>720,8</b>
72	Fontă, fier și oțel	349,8	380,3	354,3	258,6	216,1	234,1	254,7	240,7
73	Produse din fontă, fier și oțel	253,4	239,0	294,0	277,4	246,2	241,2	255,2	250,8
74	Cupru și articole din cupru	36,4	31,1	34,4	27,7	20,3	23,3	25,5	25,0
75	Nichel și articole din nichel	1,1	1,1	1,6	0,8	1,4	1,0	1,1	0,9
76	Aluminiu și articole din aluminiu	170,0	146,8	172,8	149,3	142,9	131,7	135,6	129,7
78	Plumb și articole din plumb	3,0	3,0	2,3	2,5	2,2	3,2	3,6	3,2
79	Zinc și articole din zinc	0,8	1,0	1,0	1,0	0,9	1,1	0,8	0,7
80	Cositor și articole din cositor	0,5	0,2	0,4	0,2	0,3	0,3	0,3	0,5
81	Alte metale comune; cermeturi	4,9	4,2	4,7	5,3	4,5	4,4	3,8	4,5
82	Unelte și scule, tacâmuri din metale comune	8,7	8,4	8,2	8,7	8,6	7,3	8,5	9,4
83	Articole diverse din metale comune	54,6	47,7	58,0	53,6	46,2	45,4	59,2	55,4
<b>XVI</b>	<b>Mașini și aparate, echipamente electrice; aparate de înregistrat sau de reprodus sunetul și imaginile</b>	<b>2145,5</b>	<b>1824,8</b>	<b>2129,8</b>	<b>1973,4</b>	<b>1901,0</b>	<b>1922,5</b>	<b>2258,4</b>	<b>2156,3</b>
84	Cazane, turbine, motoare, aparate și dispozitive mecanice, părți ale acestora	791,8	668,6	799,8	743,4	736,6	734,7	848,2	786,2
85	Mașini, aparate și echipamente electrice; aparate de înregistrat sau de reprodus sunetul și imagini de televiziune	1353,7	1156,1	1330,0	1230,0	1164,4	1187,8	1410,2	1370,0
<b>XVII</b>	<b>Mijloace și materiale de transport</b>	<b>1341,3</b>	<b>1066,3</b>	<b>1348,8</b>	<b>1174,9</b>	<b>1199,4</b>	<b>930,9</b>	<b>1316,8</b>	<b>1284,3</b>
86	Vehicule și echipamente pentru căile ferate și de comunicații	27,1	19,7	20,0	18,0	23,7	13,0	15,8	23,4
87	Automobile, tractoare și alte vehicule terestre	1240,5	1012,9	1117,8	1122,9	1144,1	851,8	1209,0	1156,8
88	Aeronave, nave spațiale	30,5	28,9	27,6	28,7	29,8	31,0	87,2	29,3
89	Vapoare, nave și structuri plutitoare	43,2	4,9	183,4	5,3	1,8	35,2	4,9	74,7
<b>XVIII</b>	<b>Instrumente și aparate optice, fotografice, cinematografice, medico-chirurgicale și similare; ceasuri; instrumente muzicale; părți și accesorii ale acestora</b>	<b>237,6</b>	<b>197,8</b>	<b>241,4</b>	<b>231,9</b>	<b>224,1</b>	<b>222,2</b>	<b>257,8</b>	<b>249,9</b>
90	Instrumente și aparate optice, fotografice, cinematografice, medico-chirurgicale și similare	233,5	194,8	238,2	229,0	221,8	220,1	253,8	246,5
91	Ceasornicărie	2,1	1,7	1,7	1,6	1,1	1,2	1,8	2,1
92	Instrumente muzicale; părți și accesorii ale acestora	2,0	1,3	1,4	1,2	1,2	0,9	2,2	1,3
<b>XX</b>	<b>Mărfuri și produse diverse</b>	<b>292,9</b>	<b>246,3</b>	<b>287,4</b>	<b>282,4</b>	<b>255,9</b>	<b>255,0</b>	<b>302,5</b>	<b>298,7</b>
94	Mobilă; aparate de iluminat și alte articole similare; construcții prefabricate	260,6	216,7	254,2	249,6	222,0	228,9	266,1	262,9
95	Jucării, jocuri, articole pentru divertisment sau pentru sport	21,0	18,6	20,9	21,2	21,6	16,2	24,0	22,8
96	Articole diverse	11,2	11,0	12,3	11,6	12,3	9,9	12,4	13,0
<b>XXII</b>	<b>Bunuri necuprinse în alte secțiuni din Nomenclatorul Combinat</b>	<b>52,6</b>	<b>67,8</b>	<b>91,8</b>	<b>89,6</b>	<b>100,4</b>	<b>103,3</b>	<b>121,6</b>	<b>145,7</b>

<sup>1)</sup> Date revizuite. / Revised data.

<sup>2)</sup> Date provizorii. / Provisional data.

Noi. Nov.	Dec. Dec.	2023				1.1-31.III 2023 în % față de 1.1-31.III 2022 1.1-31.III 2023 in % as against 1.1-31.III 2022	CODE CN	
		Jan. <sup>r)</sup> Jan. <sup>r)</sup>	Feb. <sup>r)</sup> Feb. <sup>r)</sup>	Mart. <sup>p)</sup> March <sup>p)</sup>	1.1-31.III <sup>p)</sup> 1.1-31.III <sup>p)</sup>			
milioane euro / million euro								
713,2	524,5	669,5	753,9	772,7	2196,1	90,2	<b>Base metals and articles of base metal</b>	<b>XV</b>
217,7	167,5	193,7	194,9	225,5	614,1	63,0	<i>Pig-iron, iron and steel</i>	72
257,4	192,6	233,5	321,2	272,5	827,2	115,6	<i>Products of pig-iron, iron and steel</i>	73
26,8	19,8	27,6	21,4	32,5	81,5	90,7	<i>Copper and articles thereof</i>	74
0,5	0,7	0,5	1,9	0,8	3,2	95,6	<i>Nickel and articles thereof</i>	75
135,4	91,4	142,4	143,7	155,7	441,9	100,5	<i>Aluminium and articles thereof</i>	76
3,0	2,7	3,7	2,6	2,2	8,5	95,8	<i>Lead and articles thereof</i>	78
0,6	0,6	0,4	0,3	0,3	1,0	40,1	<i>Zinc and articles thereof</i>	79
0,7	0,1	0,7	0,9	0,4	2,1	139,4	<i>Tin and articles thereof</i>	80
3,3	3,3	3,5	3,8	5,1	12,3	89,3	<i>Other base metals; cermets</i>	81
							<i>Tools and implements,</i>	82
8,3	7,1	7,7	8,1	9,3	25,1	108,2	<i>cutlery of base metal</i>	83
59,4	38,7	55,9	55,0	68,3	179,2	111,7	<i>Miscellaneous articles of base metal</i>	83
2321,9	1744,9	2028,0	2201,6	2522,8	6752,3	114,3	<b>Machinery and mechanical appliances; electrical equipment; sound and image recorders and reproducers</b>	<b>XVI</b>
834,7	643,9	732,1	786,6	897,1	2415,9	108,8	<i>Boilers, turbines, engines, mechanical apparatus and devices, parts thereof</i>	84
							<i>Machinery and mechanical appliances and electrical equipment; sound and television image recorders and reproducers</i>	85
1487,2	1101,0	1295,8	1415,0	1625,7	4336,4	117,7		
1356,8	1032,0	1154,2	1314,5	1454,6	3923,2	109,2	<b>Vehicles and associated transport equipment</b>	<b>XVII</b>
18,4	9,8	19,4	13,6	28,0	61,0	128,5	<i>Railway or tramway locomotives and rolling-stock</i>	86
							<i>Vehicles, tractors and other ground vehicles</i>	87
1250,0	888,1	1095,9	1269,6	1386,3	3751,9	113,0	<i>Aircrafts, spacecrafts</i>	88
61,3	66,2	30,7	30,6	33,9	95,3	120,4	<i>Ships, boats and floating structures</i>	89
27,0	67,9	8,1	0,6	6,4	15,1	10,5		
269,0	212,2	225,6	255,5	283,2	764,3	114,3	<b>Optical, photographic, cinematographic, medical or surgical instruments and apparatus and similar; clocks and watches; musical Instruments; parts and accessories thereof</b>	<b>XVIII</b>
							<i>Optical, photographic, cinematographic, medical or surgical instruments and apparatus and similar</i>	90
265,1	209,8	222,6	252,4	279,6	754,6	114,5	<i>Clocks and watches</i>	91
2,7	1,1	1,8	1,7	1,9	5,4	113,6	<i>Musical instruments; parts and accessories thereof</i>	92
1,3	1,4	1,2	1,4	1,7	4,3	91,8		
325,1	233,2	267,5	278,6	312,7	858,8	107,3	<b>Miscellaneous manufactured articles</b>	<b>XX</b>
							<i>Furniture; lighting fittings and other similar articles; prefabricated buildings</i>	94
284,9	207,2	239,6	250,6	278,4	768,6	107,5	<i>Toys, games, sport or entertainment articles</i>	95
25,3	14,8	15,5	16,5	20,3	52,3	96,5	<i>Miscellaneous manufactured articles</i>	96
14,9	11,2	12,4	11,5	14,0	37,9	120,0		
139,1	106,4	75,8	95,3	111,9	283,0	206,4	<b>Goods non-included in Combined Nomenclature other sections</b>	<b>XXII</b>

COD NC	2022 <sup>P)</sup>							
	Mart. March	Apr. Apr.	Mai May	Iun. June	Iul. July	Aug. Aug.	Sept. Sept.	Oct. Oct.
milioane euro / million euro								
<b>TOTAL</b>	<b>10815,0</b>	<b>9723,3</b>	<b>10733,1</b>	<b>10562,0</b>	<b>11226,3</b>	<b>10850,7</b>	<b>11552,5</b>	<b>11374,8</b>
<b>I Animale vii și produse animale</b>	<b>241,0</b>	<b>213,8</b>	<b>219,6</b>	<b>223,8</b>	<b>229,9</b>	<b>257,6</b>	<b>280,0</b>	<b>275,3</b>
1 Animale vii	15,8	15,6	13,8	17,6	16,4	17,7	20,3	17,0
2 Carne și organe comestibile	106,1	89,4	99,3	102,3	105,4	124,0	132,8	126,8
3 Pește și crustacee, moluște și alte nevertebrate acvatice	29,1	25,8	25,0	26,5	23,5	26,0	23,8	26,4
4 Lapte și produse lactate; ouă; miere; produse comestibile de origine animală nespecificate în altă parte	81,9	75,6	74,4	70,2	77,1	83,4	96,1	97,2
5 Alte produse de origine animală	8,0	7,4	7,1	7,3	7,5	6,6	7,0	7,9
<b>II Produse vegetale</b>	<b>444,6</b>	<b>380,1</b>	<b>355,1</b>	<b>309,5</b>	<b>296,2</b>	<b>424,9</b>	<b>368,3</b>	<b>367,0</b>
6 Plante vii și produse de floricultură	32,8	23,6	20,4	12,6	11,4	16,8	18,1	14,6
7 Legume, plante, rădăcini și tuberculi, alimentare	80,8	76,7	57,8	34,4	22,6	30,7	34,8	43,2
8 Fructe comestibile	79,0	70,2	80,2	69,0	57,6	64,9	58,4	59,1
9 Cafea, ceai, mate și condimente	31,7	29,3	26,3	31,4	29,4	32,4	35,1	37,7
10 Cereale	95,2	94,0	60,4	50,5	62,1	89,5	89,1	101,4
11 Produse ale industriei morăritului; malț; amidon	17,4	13,3	14,6	23,3	17,7	16,8	17,3	17,5
12 Semințe și fructe oleaginoase; plante industriale sau medicinale; paie și furaje	103,9	70,1	92,4	83,8	92,9	169,8	111,8	90,1
13 Gume, rășini și alte seve și extracte vegetale	3,7	2,5	2,5	3,9	2,2	3,6	2,9	2,8
14 Materiale pentru împletit și alte produse de origine vegetală, necuprinse în altă parte	0,3	0,2	0,3	0,4	0,3	0,3	0,8	0,4
<b>III Grăsimi și uleiuri animale sau vegetale</b>	<b>32,6</b>	<b>38,6</b>	<b>42,6</b>	<b>39,7</b>	<b>33,6</b>	<b>39,1</b>	<b>48,0</b>	<b>54,7</b>
15 Grăsimi și uleiuri animale sau vegetale	32,6	38,6	42,6	39,7	33,6	39,1	48,0	54,7
<b>IV Produse alimentare, băuturi și tutun</b>	<b>463,7</b>	<b>403,6</b>	<b>444,9</b>	<b>473,5</b>	<b>473,0</b>	<b>484,4</b>	<b>494,3</b>	<b>511,2</b>
16 Preparate din carne și pește	35,5	31,5	32,5	35,0	35,3	34,6	37,1	36,8
17 Zaharuri și produse zaharoase	26,7	23,6	27,8	55,8	43,5	48,2	29,8	37,7
18 Cacao și preparate din cacao	35,6	27,1	22,6	21,5	24,1	35,7	43,7	55,3
19 Preparate pe bază de cereale, de făină, de amidon; produse de patiserie	67,7	61,1	59,2	62,8	59,4	69,0	78,0	86,1
20 Preparate din legume, fructe sau din alte părți de plante	52,1	45,8	41,7	37,0	38,0	41,8	46,0	45,0
21 Preparate alimentare diverse	68,3	63,3	74,0	76,4	75,4	72,4	66,9	73,1
22 Băuturi alcoolice și nealcoolice; oțet	69,6	68,7	78,8	85,1	87,6	81,2	81,6	77,9
23 Reziduri și deșeurii ale industriei alimentare; nutrețuri pentru animale	70,4	51,1	72,5	58,8	74,1	74,3	80,0	61,6
24 Tutun și înlocuitori de tutun prelucrați	37,7	31,5	35,9	41,1	35,6	27,1	31,1	37,5
<b>V Produse minerale</b>	<b>1148,2</b>	<b>925,1</b>	<b>1306,7</b>	<b>1351,5</b>	<b>1674,7</b>	<b>1918,7</b>	<b>1581,2</b>	<b>1362,0</b>
25 Sare; sulf, pietre; ipsos, var și ciment	18,2	20,8	24,1	24,6	21,3	21,3	22,1	20,1
26 Minerale, zgură și cenușă	35,3	27,2	57,1	29,2	16,1	14,7	18,4	14,5
27 Combustibili și uleiuri minerale; materiale bituminoase; ceruri minerale	1094,7	877,1	1225,5	1297,7	1637,2	1882,7	1540,7	1327,5

<sup>1)</sup> Date revizuite. / Revised data.

<sup>P)</sup> Date provizorii. / Provisional data.



Noi. Nov.	Dec. Dec.	2023				1.1-31.III 2023 în % față de 1.1-31.III 2022 1.1-31.III 2023 in % as against 1.1-31.III 2022	CODE CN	
		Jan. <sup>r)</sup> Jan. <sup>r)</sup>	Feb. <sup>r)</sup> Feb. <sup>r)</sup>	Mart. <sup>p)</sup> March <sup>p)</sup>	1.1-31.III <sup>p)</sup> 1.1-31.III <sup>p)</sup>			
milioane euro / million euro								
11007,1	9793,2	9496,3	9922,3	11197,0	30615,6	104,7	<b>TOTAL</b>	
<b>293,3</b>	<b>277,5</b>	<b>233,3</b>	<b>238,5</b>	<b>260,1</b>	<b>731,8</b>	<b>119,3</b>	<b>Live animals and animal products</b>	<b>I</b>
17,3	13,7	15,4	11,8	17,2	44,4	120,6	Live animals	1
145,2	127,5	102,6	112,6	112,2	327,4	131,2	Meat and edible offal	2
							Fish and crustaceans, molluscs and other aquatic invertebrates	3
28,3	28,1	20,9	24,6	32,0	77,4	101,8	Milk and dairy products; eggs; honey; edible animal products n.e.s.	4
94,2	100,0	86,8	81,6	90,4	258,8	112,4	Other products of animal origin	5
8,4	8,3	7,5	7,9	8,3	23,8	115,4		
<b>431,6</b>	<b>396,9</b>	<b>399,1</b>	<b>443,9</b>	<b>472,9</b>	<b>1316,0</b>	<b>125,8</b>	<b>Vegetable products</b>	<b>II</b>
17,6	16,2	15,2	34,4	37,6	87,2	111,4	Live plants, flower products Edible vegetables, roots and tubers	6 7
50,8	64,3	69,1	83,5	110,6	263,2	128,7	Edible fruits	8
73,5	92,3	78,9	80,1	85,8	244,9	113,5	Coffee, tea, mate and spices	9
37,3	34,4	32,5	27,9	35,2	95,5	111,9	Cereals	10
112,5	101,3	116,8	118,1	92,8	327,7	158,9	Products of the milling industry; malt; starch	11
17,9	15,9	12,2	15,8	17,4	45,4	114,7	Seeds and fruits; industrial and medicinal plants; straw and fodder	12
117,1	69,3	71,3	81,6	88,1	241,0	116,4	Lac; gums, resins and other vegetable saps and extracts	13
4,5	2,6	2,4	2,0	5,1	9,6	114,5	Vegetable plaiting materials; vegetable products not elsewhere specified	14
0,4	0,5	0,5	0,6	0,3	1,5	203,0		
<b>50,8</b>	<b>37,8</b>	<b>25,6</b>	<b>23,6</b>	<b>29,0</b>	<b>78,2</b>	<b>94,9</b>	<b>Animal or vegetable fats and oils</b>	<b>III</b>
50,8	37,8	25,6	23,6	29,0	78,2	94,9	Animal or vegetable fats and oils	15
<b>514,2</b>	<b>515,0</b>	<b>445,8</b>	<b>478,7</b>	<b>592,8</b>	<b>1517,4</b>	<b>124,7</b>	<b>Prepared foodstuffs, beverages and tobacco</b>	<b>IV</b>
34,4	32,3	33,2	31,3	33,9	98,4	113,9	Preparation of meat and fish	16
45,1	58,2	38,3	47,5	70,7	156,6	144,3	Sugar and sugar confectionery	17
50,0	41,2	40,5	42,2	40,2	122,9	120,4	Cocoa and cocoa preparations	18
							Preparations of cereals, flour, starch, milk; pastry products	19
82,2	74,5	69,4	71,9	83,7	225,0	125,5	Preparations of vegetables, fruit or other parts of plants	20
50,7	52,8	46,7	46,0	55,6	148,4	118,4	Miscellaneous edible preparations	21
69,4	70,6	60,9	68,7	82,8	212,5	118,1	Alcoholic and non-alcoholic beverages; vinegar	22
81,2	76,3	63,5	68,7	70,7	203,0	116,8	Residues and waste from the food industry; animal fodder	23
64,1	74,2	56,8	62,0	102,5	221,4	125,2	Tobacco and manufactured tobacco substitutes	24
37,0	34,9	36,5	40,3	52,6	129,4	152,7		
<b>1353,9</b>	<b>1348,2</b>	<b>829,3</b>	<b>794,0</b>	<b>870,4</b>	<b>2493,7</b>	<b>79,0</b>	<b>Mineral products</b>	<b>V</b>
17,7	13,3	12,7	14,7	20,0	47,4	110,1	Salt; sulphur, stone; plaster; lime and cement	25
25,0	11,0	2,5	5,4	15,6	23,5	21,2	Ores, slag and ash	26
							Mineral fuels and oils; bituminous substances; mineral waxes	27
1311,2	1323,9	814,1	773,9	834,8	2422,8	80,7		

**IMPORTURILE CIF PE SECȚIUNI ȘI CAPITOLE ALE NOMENCLATORULUI**
**COMBINAT (N.C.) - continuare**
**CIF IMPORTS BY SECTIONS AND CHAPTERS OF THE COMBINED**
**16. NOMENCLATURE (C.N.) - continued**

COD NC	2022 <sup>P)</sup>								
	Mart. March	Apr. Apr.	Mai May	Iun. June	Iul. July	Aug. Aug.	Sept. Sept.	Oct. Oct.	
milioane euro / million euro									
<b>VI</b>	<b>Produse chimice</b>	<b>1277,8</b>	<b>1016,4</b>	<b>1143,2</b>	<b>1109,7</b>	<b>1175,0</b>	<b>1129,2</b>	<b>1274,6</b>	<b>1157,7</b>
28	Produse chimice anorganice	38,4	39,4	46,8	43,9	44,8	43,9	45,4	51,7
29	Produse chimice organice	121,9	163,9	155,9	128,3	86,4	106,6	141,5	75,8
30	Produse farmaceutice	405,6	345,4	384,9	350,0	333,3	350,7	429,6	406,4
31	Îngrășăminte	245,9	93,4	114,9	137,2	264,5	179,1	171,4	188,4
32	Extrakte tanante sau colorante; tanini și derivații lor; coloranți, pigmenți și alte materiale colorante; culori și vopsele; chit și masticuri; cerneluri	60,1	52,2	59,0	58,4	57,4	52,3	58,1	53,8
33	Uleiuri esențiale și rezinoide; produse de parfumerie sau de toaletă și preparate cosmetice	94,4	80,7	94,3	91,6	97,0	98,4	100,4	110,6
34	Săpunuri; preparate pentru spălat și lubrifiante, ceară dentară, paste de modelat	72,4	61,0	65,4	63,5	68,4	71,5	78,3	76,9
35	Substanțe albuminoide; produse pe bază de amidon; cleiuri; enzime	19,8	17,5	19,0	19,7	18,2	18,4	19,9	20,9
36	Pulberi și explozivi, articole de pirotehnie; chibrituri; aliaje piroferice;	6,7	3,8	6,4	4,9	5,4	5,2	7,7	8,1
37	materiale inflamabile Produse fotografice sau cinematografice	3,5	2,7	2,9	3,1	2,8	2,9	3,3	3,1
38	Produse diverse ale industriei chimice	209,3	156,5	193,7	209,2	196,8	200,3	219,1	162,1
<b>VII</b>	<b>Materiale plastice, cauciuc și articole din acestea</b>	<b>790,4</b>	<b>709,1</b>	<b>783,0</b>	<b>761,3</b>	<b>714,9</b>	<b>707,6</b>	<b>744,7</b>	<b>745,7</b>
39	Materiale plastice și articole din materiale plastice	599,7	535,8	593,5	560,5	514,4	502,0	532,2	543,3
40	Cauciuc și articole din cauciuc	190,7	173,2	189,5	200,8	200,5	205,6	212,4	202,5
<b>VIII</b>	<b>Piei crude, piei tăbăcite, blănuri și produse din acestea</b>	<b>75,9</b>	<b>63,1</b>	<b>70,6</b>	<b>73,4</b>	<b>75,5</b>	<b>59,8</b>	<b>73,4</b>	<b>71,8</b>
41	Piei brute și piei tăbăcite	33,4	30,1	33,4	29,2	32,3	16,8	27,9	31,1
42	Obiecte din piele	41,8	32,2	36,8	43,2	42,7	42,7	45,0	40,4
43	Blănuri și articole din blană; blănuri artificiale	0,7	0,8	0,5	1,0	0,5	0,3	0,5	0,3
<b>IX</b>	<b>Produse din lemn, exclusiv mobilier</b>	<b>112,2</b>	<b>110,6</b>	<b>113,0</b>	<b>99,8</b>	<b>96,6</b>	<b>94,7</b>	<b>93,1</b>	<b>86,4</b>
44	Lemn, cărbune de lemn și articole din lemn	110,3	108,3	111,2	97,9	94,5	93,0	91,6	84,9
45	Plută și articole din plută	0,9	0,8	0,8	0,9	1,0	0,7	0,7	0,7
46	Produse din împletituri de fibre vegetale sau de nuiele	1,0	1,5	1,1	1,0	1,0	1,0	0,8	0,8
<b>X</b>	<b>Pastă de lemn, hârtie, carton și articole din acestea</b>	<b>153,9</b>	<b>145,8</b>	<b>171,1</b>	<b>160,7</b>	<b>157,6</b>	<b>160,7</b>	<b>161,6</b>	<b>173,3</b>
47	Pastă din lemn; deșeuri de hârtie	8,8	10,7	11,2	10,3	11,9	13,6	12,4	12,3
48	Hârtie și carton; articole din hârtie și carton	132,6	126,2	149,4	140,1	136,9	134,0	136,4	145,3
49	Cărți, ziare și alte produse imprimate	12,5	8,9	10,5	10,3	8,9	13,1	12,8	15,7

<sup>1)</sup> Date revizuite. / Revised data.

<sup>P)</sup> Date provizorii. / Provisional data.

Noi. Nov.	Dec. Dec.	2023				1.1-31.III 2023 în % față de 1.1-31.III 2022 1.1-31.III 2023 in % as against 1.1-31.III 2022	CODE CN	
		Jan. <sup>r)</sup> Jan. <sup>r)</sup>	Feb. <sup>r)</sup> Feb. <sup>r)</sup>	Mart. <sup>p)</sup> March <sup>p)</sup>	1.1-31.III <sup>p)</sup> 1.1-31.III <sup>p)</sup>			
milioane euro / million euro								
1229,8	1029,0	1134,8	1070,6	1314,4	3519,8	98,8	<b>Chemical products</b>	<b>VI</b>
41,1	43,4	49,2	45,9	70,5	165,6	158,7	<i>Inorganic chemicals</i>	28
150,1	107,9	88,9	85,3	119,6	293,8	64,4	<i>Organic chemicals</i>	29
467,1	372,2	446,4	354,8	456,7	1257,8	116,9	<i>Pharmaceutical products</i>	30
146,9	129,1	113,0	139,6	157,9	410,5	67,9	<i>Fertilizers</i>	31
							<i>Tanning or dyeing extracts; tannins and their derivatives; dyes, pigments and other dyestuff; paints and varnishes; putty and mastics; inks</i>	32
48,8	38,5	41,8	48,2	57,5	147,5	98,3	<i>Essential oils and resinoids; perfumery, cosmetic or toilet preparations</i>	33
93,8	84,8	89,9	93,1	111,9	295,0	120,5	<i>Soap; washing and lubricating preparations, dental wax, modeling pastes</i>	34
67,7	61,5	68,3	69,1	74,2	211,7	109,3	<i>Albuminoidal substances; modified glues; enzymes</i>	35
18,3	17,4	16,9	16,8	22,7	56,3	107,6	<i>Explosives; pyrotechnic products; matches; pyrophoric alloys; certain combustible preparation</i>	36
7,0	6,6	5,6	6,1	4,6	16,2	92,2	<i>Photographic or cinematographic goods</i>	37
2,9	2,6	2,3	2,6	3,1	8,0	102,4		
186,2	164,9	212,7	209,1	235,7	657,4	100,1	<i>Miscellaneous chemical products</i>	38
<b>656,9</b>	<b>511,4</b>	<b>610,6</b>	<b>683,9</b>	<b>762,2</b>	<b>2056,7</b>	<b>97,8</b>	<b>Plastics, rubber and articles thereof</b>	<b>VII</b>
491,6	381,4	444,5	491,8	547,4	1483,7	93,9	<i>Plastics and articles thereof</i>	39
165,3	130,0	166,1	192,2	214,8	573,0	109,9	<i>Rubber and articles thereof</i>	40
<b>70,0</b>	<b>65,2</b>	<b>62,9</b>	<b>70,5</b>	<b>78,2</b>	<b>211,6</b>	<b>101,1</b>	<b>Raw hides and skins, leather, furskins and articles thereof</b>	<b>VIII</b>
26,3	23,0	25,1	29,9	32,1	87,1	94,8	<i>Raw hides and skins and leather</i>	41
43,2	41,7	37,6	40,1	45,4	123,1	106,1	<i>Leather goods</i>	42
							<i>Furskins and artificial fur; manufactures thereof</i>	43
0,5	0,4	0,3	0,4	0,7	1,3	101,6		
<b>75,4</b>	<b>70,6</b>	<b>62,1</b>	<b>72,5</b>	<b>82,4</b>	<b>217,0</b>	<b>70,2</b>	<b>Wood and articles of wood, excluding furniture</b>	<b>IX</b>
							<i>Wood, charcoal and articles of wood</i>	44
73,7	68,8	60,2	70,3	80,5	211,0	69,4		
0,9	0,9	0,8	1,0	1,1	2,8	126,0	<i>Cork and articles of cork</i>	45
							<i>Manufactures of straw, of esparto or of other plaiting materials, basketware and wickerwork</i>	46
0,9	0,9	1,1	1,2	0,9	3,2	113,2		
<b>161,7</b>	<b>147,8</b>	<b>133,7</b>	<b>138,3</b>	<b>160,5</b>	<b>432,5</b>	<b>101,3</b>	<b>Pulp of wood, paper, paperboard and articles thereof</b>	<b>X</b>
13,8	13,0	8,5	9,5	15,1	33,1	124,6	<i>Pulp of wood; waste of paper</i>	47
							<i>Paper and paperboard; articles of paper and paperboard</i>	48
134,3	124,3	116,1	118,6	133,2	367,8	99,3		49
13,6	10,5	9,2	10,2	12,2	31,6	105,3	<i>Printed books, newspapers and other products of the printing industry</i>	

**IMPORTURILE CIF PE SECȚIUNI ȘI CAPITOLE ALE NOMENCLATORULUI**
**COMBINAT (N.C.) - continuare**
**CIF IMPORTS BY SECTIONS AND CHAPTERS OF THE COMBINED**
**16. NOMENCLATURE (C.N.) - continued**

COD NC	2022 <sup>P)</sup>							
	Mart. March	Apr. Apr.	Mai May	Iun. June	Iul. July	Aug. Aug.	Sept. Sept.	Oct. Oct.
milioane euro / million euro								
<b>XI</b>	<b>Materiale textile și articole din acestea</b>							
50	502,7	462,0	502,9	515,0	472,7	454,0	564,9	544,9
50	6,8	5,1	6,1	10,7	6,7	4,7	10,1	6,3
51	Lână, păr fin sau grosier de animale; fire și țesături din păr de cal							
	27,2	25,8	34,2	29,5	25,2	14,8	23,5	21,5
52	25,7	22,0	25,8	25,7	24,2	20,6	24,9	27,3
53	Alte fibre textile vegetale; fire de hârtie și țesături din fire de hârtie							
	1,6	0,9	1,8	1,1	0,9	0,7	1,5	2,2
54	Filamente sintetice sau artificiale							
55	60,9	53,3	58,5	59,2	53,4	46,0	54,3	53,9
55	31,5	28,3	33,5	32,4	27,3	26,4	29,7	28,7
56	Vată, pâslă, fire speciale; sfoară, cordoane, frânghii, articole din acestea							
	30,5	30,7	34,3	32,5	28,3	24,2	29,5	28,5
57	Covoare și alte acoperitoare de podea din materiale textile							
	11,7	9,6	8,9	8,8	8,2	8,2	9,8	10,3
58	Țesături speciale; țesături buclate; dantele, tapiserie; pasmanterie, broderii							
	15,1	12,7	14,7	13,7	13,3	10,5	14,3	13,8
59	Țesături impregnate, cauciucate, acoperite la suprafață sau stratificate; articole tehnice din materiale textile							
	42,5	35,0	40,7	43,9	39,0	34,9	45,0	45,8
60	Țesături croșetate sau tricotate							
	20,8	19,0	20,2	22,5	20,1	15,5	19,3	19,4
61	Articole și accesorii de îmbrăcăminte, tricotate sau croșetate							
	101,4	101,0	101,3	101,6	107,4	119,2	143,0	133,9
62	Articole și accesorii de îmbrăcăminte, altele decât tricotate sau croșetate							
	87,0	86,1	88,1	89,2	81,8	92,6	120,3	114,9
63	Alte articole textile confecționate							
	40,0	32,6	34,9	44,2	37,0	35,7	39,8	38,3
<b>XII</b>	<b>Încălțăminte, pălării, umbrele și articole similare</b>							
	113,9	111,1	106,6	108,9	114,5	115,0	141,6	131,5
64	Încălțăminte și părți ale acesteia							
	104,7	103,6	98,6	100,9	106,4	106,7	131,4	121,5
65	Obiecte de acoperit capul și părți ale acestora							
	4,5	4,5	4,3	3,9	4,0	4,3	6,3	6,5
66	Umbrele de ploaie, umbrele de soare, bastoane, bastoane-scaun, bice, cravașe și părți ale acestora							
	2,9	1,5	1,4	1,4	1,7	1,1	1,0	0,6
67	Pene și puf prelucrate și articole din pene sau din puf; flori artificiale; articole din păr uman							
	1,8	1,5	2,3	2,5	2,4	2,9	2,8	2,9
<b>XIII</b>	<b>Articole din piatră, ipsos, ciment, ceramică, sticlă și din materiale similare</b>							
	152,6	132,7	150,9	163,0	153,1	159,9	166,9	158,9
68	Articole din piatră, ipsos, ciment, azbest, mică și materiale similare							
	44,4	38,9	41,5	42,4	37,8	43,1	44,4	44,3
69	Produce ceramice							
	43,5	38,0	43,9	46,1	48,4	47,7	45,5	38,9
70	Sticlă și articole din sticlă							
	64,8	55,8	65,4	74,5	67,0	69,1	77,0	75,8

<sup>1)</sup> Date revizuite. / Revised data.

<sup>P)</sup> Date provizorii. / Provisional data.

Noi. Nov.	Dec. Dec.	2023				1.1-31.III 2023 în % față de 1.1-31.III 2022 1.1-31.III 2023 in % as against 1.1-31.III 2022	CODE CN	
		Jan. <sup>r)</sup> Jan. <sup>r)</sup>	Feb. <sup>r)</sup> Feb. <sup>r)</sup>	Mart. <sup>p)</sup> March <sup>p)</sup>	1.1-31.III <sup>p)</sup> 1.1-31.III <sup>p)</sup>			
milioane euro / million euro								
525,0	451,9	467,5	457,6	547,6	1472,7	108,3	<b>Textiles and textile articles</b>	<b>XI</b>
8,5	10,5	7,6	11,2	7,3	26,1	113,8	<i>Silk</i>	50
21,9	16,0	17,6	22,4	31,9	71,9	116,5	<i>Wool, fine or coarse animal hair; horsehair yarn and woven fabric</i>	51
24,8	19,0	25,0	19,2	21,0	65,2	89,5	<i>Cotton</i>	52
							<i>Other vegetable textile fibres; paper yarn and woven fabric of paper yarn</i>	53
3,5	2,5	3,0	1,7	1,7	6,3	100,7	<i>Man-made filaments</i>	54
52,3	43,6	53,2	53,4	61,0	167,6	102,2	<i>Man-made staple fibres</i>	55
29,8	25,9	25,8	28,8	31,9	86,5	107,9	<i>Wadding, felt, special yarns; twine, cords, ropes, articles thereof</i>	56
28,6	23,2	27,6	30,2	36,1	93,9	111,0	<i>Carpets and other textile floor coverings</i>	57
10,5	10,1	7,8	7,6	10,0	25,3	90,0	<i>Special woven fabrics; tufted textile fabrics;lace,</i>	58
12,0	9,6	12,4	12,9	14,8	40,1	102,4	<i>tapestries; trimmings, embroidery Impregnated, coated, covered or laminated textile fabrics; technical articles of textiles</i>	59
40,6	30,7	39,6	41,4	47,0	127,9	112,8	<i>Knitted or crocheted fabrics</i>	60
17,6	13,4	14,9	15,2	20,7	50,7	93,3	<i>Knitted or crocheted clothing and accessories</i>	61
132,4	118,8	109,0	96,3	119,2	324,5	112,1	<i>Not knitted or crocheted clothing and accessories</i>	62
107,3	95,8	88,9	86,0	109,8	284,7	120,6	<i>Other ready-made textile articles</i>	63
35,1	32,6	35,1	31,4	35,3	101,8	95,5		
<b>115,9</b>	<b>99,9</b>	<b>112,1</b>	<b>120,1</b>	<b>135,6</b>	<b>367,8</b>	<b>120,4</b>	<b>Footwear, headgear, umbrellas and similar articles</b>	<b>XII</b>
107,4	90,9	104,0	112,4	126,6	343,0	122,2	<i>Footwear and parts thereof Headgear and parts thereof</i>	64 65
5,5	5,2	3,7	3,9	4,5	12,1	109,7	<i>Umbrellas, sun umbrellas, walking sticks, seat-sticks, whips, riding crops and parts thereof</i>	66
1,0	1,5	1,4	1,8	2,8	6,0	89,3	<i>Prepared feathers and down and articles made of feathers or of down; artificial hair flowers; articles of human hair</i>	67
2,1	2,3	3,0	2,0	1,7	6,8	94,7		
<b>139,8</b>	<b>113,1</b>	<b>121,2</b>	<b>137,4</b>	<b>157,5</b>	<b>416,1</b>	<b>105,7</b>	<b>Articles of stone, plaster, cement, ceramic, glass and similar materials</b>	<b>XIII</b>
35,6	27,1	27,9	35,4	40,0	103,4	93,3	<i>Articles of stone, plaster, cement, asbestos, mica and similar materials</i>	68
33,8	30,3	34,5	37,3	45,0	116,8	106,7	<i>Ceramic products</i>	69
70,4	55,8	58,8	64,7	72,4	195,9	113,0	<i>Glass and glassware</i>	70

**IMPORTURILE CIF PE SECȚIUNI ȘI CAPITOLE ALE NOMENCLATORULUI**
**COMBINAT (N.C.) - continuare**
**16. CIF IMPORTS BY SECTIONS AND CHAPTERS OF THE COMBINED**
**NOMENCLATURE (C.N.) - continued**

COD NC	2022 <sup>P)</sup>								
	Mart. March	Apr. Apr.	Mai May	Iun. June	Iul. July	Aug. Aug.	Sept. Sept.	Oct. Oct.	
<i>milioane euro / million euro</i>									
<b>XV</b>	<b>Metale comune și articole din acestea</b>								
	1182,6	1390,2	1242,3	1127,8	1308,4	965,5	1061,1	1255,0	
72	Fontă, fier și oțel	401,9	588,3	444,1	408,4	527,8	322,0	329,5	469,8
73	Produse din fontă, fier și oțel	291,1	343,6	306,7	285,6	360,1	265,2	322,4	361,8
74	Cupru și articole din cupru	111,4	115,7	119,6	99,5	100,5	79,5	78,5	85,6
75	Nichel și articole din nichel	5,3	5,3	6,7	5,1	5,8	5,3	8,3	7,5
76	Aluminiu și articole din aluminiu	199,8	186,2	199,0	179,5	166,1	164,5	173,0	184,3
78	Plumb și articole din plumb	4,5	4,1	4,9	3,0	2,8	3,6	4,8	2,8
79	Zinc și articole din zinc	11,1	11,4	13,4	12,3	9,4	11,8	9,2	9,1
80	Cositor și articole din cositor	3,1	1,7	4,6	2,6	2,2	1,6	2,2	1,3
81	Alte metale comune; cermeturi	15,2	12,2	19,3	14,2	12,4	10,7	11,4	13,1
82	Unelte și scule, tacâmuri din metale comune	52,3	45,0	47,3	40,9	42,5	38,1	43,0	40,3
83	Articole diverse din metale comune	86,8	76,8	76,8	76,7	78,6	63,3	78,8	79,4
<b>XVI</b>	<b>Mașini și aparate, echipamente electrice; aparate de înregistrat sau de reprodus sunetul și imaginile</b>								
	2640,3	2309,3	2624,0	2605,4	2661,0	2449,9	2882,9	2813,2	
84	Cazane, turbine, motoare, aparate și dispozitive mecanice, părți ale acestora	1123,8	949,6	1107,4	1094,9	1122,2	970,7	1157,7	1112,4
85	Mașini, aparate și echipamente electrice; aparate de înregistrat sau de reprodus sunetul și imagini de televiziune	1516,5	1359,8	1516,6	1510,4	1538,8	1479,2	1725,2	1700,8
<b>XVII</b>	<b>Mijloace și materiale de transport</b>								
	949,6	831,3	922,5	903,7	927,8	834,8	1016,6	1030,8	
86	Vehicule și echipamente pentru căile ferate și de comunicații	14,3	15,6	16,6	21,0	15,5	19,2	16,1	18,2
87	Automobile, tractoare și alte vehicule terestre	920,0	795,1	883,5	867,7	899,0	800,0	982,8	982,8
88	Aeronave, nave spațiale	13,2	16,6	16,1	11,2	9,7	10,3	15,9	14,8
89	Vapoare, nave și structuri plutitoare	2,1	4,0	6,3	3,8	3,7	5,2	1,8	15,0
<b>XVIII</b>	<b>Instrumente și aparate optice, fotografice, cinematografice, medico-chirurgicale și similare; ceasuri; instrumente muzicale; părți și accesorii ale acestora</b>								
	235,0	208,8	235,9	223,0	221,4	220,7	247,7	250,0	
90	Instrumente și aparate optice, fotografice, cinematografice, medico-chirurgicale și similare	225,5	200,8	226,8	215,1	212,1	211,4	237,5	238,6
91	Ceasornicărie	6,3	5,5	6,0	5,0	6,6	6,5	6,6	8,3
92	Instrumente muzicale; părți și accesorii ale acestora	3,2	2,5	3,1	2,9	2,7	2,8	3,6	3,2
<b>XX</b>	<b>Mărfuri și produse diverse</b>								
	257,5	216,2	234,7	256,9	239,1	263,3	270,0	281,5	
94	Mobilă; aparate de iluminat și alte articole similare; construcții prefabricate	150,7	121,1	132,1	152,3	140,9	146,3	154,1	149,8
95	Jucării, jocuri, articole pentru divertisment sau pentru sport	67,4	59,8	63,3	65,5	57,3	75,4	76,4	87,3
96	Articole diverse	39,4	35,3	39,3	39,2	40,8	41,6	39,5	44,4
<b>XXII</b>	<b>Bunuri necuprinse în alte secțiuni din Nomenclatorul Combinat</b>								
	40,6	55,5	63,4	55,4	201,2	111,1	81,8	104,0	

<sup>1)</sup> Date revizuite. / Revised data.

<sup>P)</sup> Date provizorii. / Provisional data.

Noi. Nov.	Dec. Dec.	2023				1.1-31.III 2023 in % față de 1.1-31.III 2022 1.1-31.III 2023 in % as against 1.1-31.III 2022	CODE CN	
		Jan. <sup>r)</sup> Jan. <sup>r)</sup>	Feb. <sup>r)</sup> Feb. <sup>r)</sup>	Mart. <sup>p)</sup> March <sup>p)</sup>	1.1-31.III <sup>p)</sup> 1.1-31.III <sup>p)</sup>			
milioane euro / million euro								
<b>988,0</b>	<b>770,2</b>	<b>1036,3</b>	<b>983,0</b>	<b>1162,2</b>	<b>3181,6</b>	<b>94,7</b>	<b>Base metals and articles of base metal</b>	<b>XV</b>
312,2	232,8	363,1	319,3	410,7	1093,0	86,0	<i>Pig-iron, iron and steel</i>	72
285,1	242,4	316,6	270,9	311,5	899,0	106,7	<i>Products of pig-iron, iron and steel</i>	73
72,1	50,8	70,8	86,4	95,6	252,8	84,4	<i>Copper and articles thereof</i>	74
6,8	6,0	6,1	5,7	8,1	19,9	138,1	<i>Nickel and articles thereof</i>	75
169,6	126,7	147,6	160,5	180,5	488,5	102,8	<i>Aluminium and articles thereof</i>	76
5,0	4,2	5,7	4,4	5,4	15,5	116,7	<i>Lead and articles thereof</i>	78
7,9	5,9	6,6	8,2	8,5	23,4	76,8	<i>Zinc and articles thereof</i>	79
1,9	1,0	1,6	1,5	2,1	5,2	58,5	<i>Tin and articles thereof</i>	80
12,1	6,5	11,1	8,8	13,5	33,4	76,9	<i>Other base metals; cermets Tools and implements,</i>	81 82
38,6	34,9	39,6	42,1	44,1	125,8	96,4	<i>cutlery of base metal</i>	82
76,7	59,0	67,7	75,1	82,2	225,0	97,3	<i>Miscellaneous articles of base metal</i>	83
<b>2736,0</b>	<b>2466,7</b>	<b>2435,7</b>	<b>2675,2</b>	<b>2857,7</b>	<b>7968,7</b>	<b>111,7</b>	<b>Machinery and mechanical appliances; electrical equipment; sound and image recorders and reproducers</b>	<b>XVI</b>
1091,7	1064,4	949,3	1044,9	1202,2	3196,4	107,1	<i>Boilers, turbines, engines, mechanical apparatus and devices, parts thereof</i>	84
1644,3	1402,3	1486,4	1630,3	1655,6	4772,2	115,0	<i>Machinery and mechanical appliances and electrical equipment; sound and television image recorders and reproducers</i>	85
<b>1018,1</b>	<b>904,5</b>	<b>889,7</b>	<b>1007,8</b>	<b>1132,3</b>	<b>3029,9</b>	<b>118,6</b>	<b>Vehicles and associated transport equipment</b>	<b>XVII</b>
20,2	25,2	19,1	17,2	47,3	83,7	206,4	<i>Railway or tramway locomotives and rolling-stock</i>	86
951,3	860,3	850,6	977,7	1063,5	2891,8	117,2	<i>Vehicles, tractors and other ground vehicles</i>	87
32,2	14,8	13,1	10,3	16,6	40,0	97,1	<i>Aircrafts, spacecrafts</i>	88
14,5	4,2	6,9	2,7	4,9	14,5	298,4	<i>Ships, boats and floating structures</i>	89
<b>271,2</b>	<b>267,3</b>	<b>222,9</b>	<b>223,1</b>	<b>250,5</b>	<b>696,5</b>	<b>113,8</b>	<b>Optical, photographic, cinematographic, medical or surgical instruments and apparatus and similar; clocks and watches; musical Instruments; parts and accessories thereof</b>	<b>XVIII</b>
258,6	258,6	213,9	213,7	241,4	668,9	114,5	<i>Optical, photographic, cinematographic, medical or surgical instruments</i>	90
9,3	5,8	7,1	7,3	6,8	21,2	111,6	<i>and apparatus and similar Clocks and watches</i>	91
3,4	2,9	1,9	2,1	2,3	6,3	70,5	<i>Musical instruments; parts and accessories thereof</i>	92
<b>281,9</b>	<b>236,2</b>	<b>219,1</b>	<b>235,7</b>	<b>253,3</b>	<b>708,0</b>	<b>104,2</b>	<b>Miscellaneous manufactured articles</b>	<b>XX</b>
153,3	139,5	124,5	137,0	138,1	399,6	99,2	<i>Furniture; lighting fittings and other similar articles; prefabricated buildings</i>	94
86,9	64,3	54,7	59,9	73,2	187,8	107,7	<i>Toys, games, sport or entertainment articles</i>	95
41,7	32,4	39,8	38,8	42,0	120,6	117,9	<i>Miscellaneous manufactured articles</i>	96
<b>93,3</b>	<b>84,0</b>	<b>54,6</b>	<b>67,8</b>	<b>77,5</b>	<b>199,9</b>	<b>189,8</b>	<b>Goods non-included in Combined Nomenclature other sections</b>	<b>XXII</b>

EXPORTURILE FOB PE SECȚIUNI CONFORM CLASIFICĂRII STANDARD DE COMERȚ  
 INTERNAȚIONAL (CSCI REV.4) ȘI PE GRUPE DE ȚĂRI ȘI ȚĂRI, ÎN PERIOADA 1.I-31.III 2023

FOB EXPORTS BY SECTIONS ACCORDING TO STANDARD INTERNATIONAL TRADE CLASSIFICATION

17. (SITC REV.4), BY GROUPS OF COUNTRIES AND BY COUNTRIES IN THE PERIOD 1.I-31.III 2023

	Total	Cod secțiuni CSCI Rev.4 <sup>1)</sup>				
		0	1	2	3	4
<b>TOTAL</b>	<b>23817860</b>	<b>1804463</b>	<b>527308</b>	<b>903196</b>	<b>1442617</b>	<b>107783</b>
<b>EUROPA</b>	<b>20847113</b>	<b>1034745</b>	<b>322685</b>	<b>776668</b>	<b>1268079</b>	<b>59306</b>
<b>UNIUNEA EUROPEANĂ (UE27)</b>	<b>17478688</b>	<b>830574</b>	<b>285812</b>	<b>529102</b>	<b>692562</b>	<b>56309</b>
Austria	530198	28417	15509	20376	1344	6894
Belgia	504425	17125	2979	26962	15096	149
Bulgaria	961510	112028	40652	83126	209470	8230
Cehia	776935	12965	50316	27524	624	867
Cipru	45750	7146	1069	185	18669	149
Croația	109499	14994	6921	2517	1745	32
Danemarca	100628	8024	3322	1542	1	3
Estonia	20704	802	587	64	65	2
Franța	1624207	81026	602	46652	3552	373
Finlanda	56395	2775	6	31	-	-
Germania	5097665	69741	8920	56212	5915	1450
Grecia	248209	39370	14665	16727	2937	712
Irlanda	54315	3254	839	231	1	12
Italia	2526090	149485	66287	51482	33687	12530
Letonia	20624	354	1628	9	24	-
Lituania	48694	1769	6576	285	624	-
Luxemburg	6022	155	27	269	-	-
Malta	18768	331	48	-	14838	2
Olanda	712571	30602	20105	47672	2	2682
Polonia	869306	49119	6721	29299	1937	4705
Portugalia	143857	15147	4083	25216	1	36
Slovacia	536801	9983	3545	6495	459	718
Slovenia	108731	5740	4243	3465	1034	214
Spania	661549	73200	6523	7835	1	9213
Suedia	208722	4559	2146	604	16	13
Ungaria	1441354	92407	17492	74249	335708	7322
Țări nespecificate INTRA UE	45162	58	-	72	44813	-
<b>AELS</b>	<b>263035</b>	<b>1654</b>	<b>1648</b>	<b>257</b>	<b>3757</b>	<b>1211</b>
Islanda	5184	23	2	-	47	-
Liechtenstein	1239	-	-	-	-	-
Norvegia	52623	111	765	4	350	-
Elveția	203989	1520	882	253	3360	1211
<b>ALTE ȚĂRI DIN EUROPA</b>	<b>3105390</b>	<b>202517</b>	<b>35225</b>	<b>247309</b>	<b>571760</b>	<b>1785</b>
din care:						
Albania	17811	3087	1032	37	699	-
Belarus	7788	293	-	4	-	-
Bosnia și Herțegovina	26760	4475	1414	229	638	-
Federația Rusă	69119	1783	-	12693	196	-
Republica Moldova	604712	49291	5599	54670	258997	340
Macedonia de Nord	47827	1142	1080	181	1723	44
Regatul Unit	690425	64246	15515	6379	17037	665
Serbia	332475	14449	6156	5048	115720	8
Turcia	841217	52408	461	158826	14440	728
Ucraina	415832	7806	2336	9224	139473	-

<sup>1)</sup> Pentru denumirea secțiunilor CSCI Rev.4 consultați tabelul 7 de la pagina 26.  
 For SITC Rev.4 sections name please consult the table 7 from page 26.



<i>SITC Rev.4 Sections</i> <sup>1)</sup>					
5	6	7	8	9	
<b>1203897</b>	<b>3953649</b>	<b>10651718</b>	<b>3165372</b>	<b>57858</b>	<b>TOTAL</b>
<b>1131742</b>	<b>3469907</b>	<b>9775417</b>	<b>2966865</b>	<b>41700</b>	<b>EUROPE</b>
<b>827959</b>	<b>2972479</b>	<b>8661140</b>	<b>2598613</b>	<b>24138</b>	<b>EUROPEAN UNION (EU27)</b>
19778	94494	252554	90831	-	<i>Austria</i>
35540	64455	268007	74112	-	<i>Belgium</i>
136921	144511	150498	75778	297	<i>Bulgaria</i>
58066	96998	421852	107006	716	<i>Czechia</i>
2310	5452	4188	6581	-	<i>Cyprus</i>
11482	22351	33958	15500	-	<i>Croatia</i>
6979	22181	40985	17592	-	<i>Denmark</i>
1658	4928	11130	1466	-	<i>Estonia</i>
29074	282724	926872	252179	1153	<i>France</i>
1213	15066	29202	8101	-	<i>Finland</i>
144258	729668	3445526	635092	883	<i>Germany</i>
26792	52716	49097	45193	-	<i>Greece</i>
3549	5859	28331	12239	-	<i>Ireland</i>
63279	536293	900931	691273	20843	<i>Italy</i>
4976	3739	8318	1575	-	<i>Latvia</i>
8453	15944	10826	4217	-	<i>Lithuania</i>
81	2257	2642	590	-	<i>Luxembourg</i>
917	919	1416	296	-	<i>Malta</i>
39440	95911	387460	88699	-	<i>Netherlands</i>
67916	219983	406085	83335	206	<i>Poland</i>
8627	13199	67131	10417	-	<i>Portugal</i>
23823	102788	306958	82033	-	<i>Slovakia</i>
6154	22999	39992	24890	-	<i>Slovenia</i>
26965	117303	321222	99248	38	<i>Spain</i>
3283	60338	81974	55790	-	<i>Sweden</i>
96405	239337	463941	114493	-	<i>Hungary</i>
19	65	45	87	3	<i>Not specified INTRA EU countries</i>
<b>26925</b>	<b>61114</b>	<b>130005</b>	<b>27376</b>	<b>9087</b>	<b>EFTA</b>
11	261	4770	72	-	<i>Iceland</i>
4	785	447	3	-	<i>Liechtenstein</i>
1128	14993	26292	8918	62	<i>Norway</i>
25782	45075	98496	18384	9025	<i>Switzerland</i>
<b>276859</b>	<b>436314</b>	<b>984272</b>	<b>340875</b>	<b>8475</b>	<b>OTHER EUROPEAN COUNTRIES</b>
					<i>of which:</i>
3977	4343	3143	1493	-	<i>Albania</i>
3199	946	2349	997	-	<i>Belarus</i>
4330	10261	3381	2031	-	<i>Bosnia and Herzegovina</i>
27804	5755	17451	3438	-	<i>Russian Federation</i>
79833	44430	88450	22734	369	<i>Moldova, Republic of</i>
6140	22301	10779	4357	80	<i>North Macedonia</i>
16830	86863	368615	112796	1478	<i>United Kingdom</i>
34622	69982	59179	27198	114	<i>Serbia</i>
43485	140261	370319	54259	6030	<i>Turkey</i>
52113	41338	55815	107328	399	<i>Ukraine</i>

**EXPORTURILE FOB PE SECȚIUNI CONFORM CLASIFICĂRII STANDARD DE COMERȚ  
 INTERNAȚIONAL (CSCI REV.4) ȘI PE GRUPE DE ȚĂRI ȘI ȚĂRI, ÎN PERIOADA 1.I-31.III 2023 - continuare  
 FOB EXPORTS BY SECTIONS ACCORDING TO STANDARD INTERNATIONAL  
 TRADE CLASIFICATION (SITC REV.4), BY GROUPS OF COUNTRIES**

**17. AND BY COUNTRIES IN THE PERIOD 1.I-31.III 2023 - continued**

	Total	Cod secțiuni CSCI Rev.4				
		0	1	2	3	4
<b>ASIA</b>	<b>1457539</b>	<b>429738</b>	<b>196036</b>	<b>92525</b>	<b>92228</b>	<b>42705</b>
<b>ORIENTUL MIJLOCIU ȘI APROPIAT</b>	<b>628401</b>	<b>325890</b>	<b>3903</b>	<b>32321</b>	<b>51830</b>	<b>3091</b>
din care:						
Arabia Saudită	133929	93948	26	10195	307	-
Emiratele Arabe Unite	109625	36983	21	10152	4075	2
Iordania	110145	102749	238	1157	481	-
Republica Islamică Iran	52950	51818	-	217	54	-
Liban	10328	2334	1620	4136	268	3
Republica Arabă Siriană	133	-	-	-	-	-
Yemen	3125	2817	-	96	-	-
Georgia	53972	863	1045	149	41224	-
Armenia	2933	162	102	-	65	-
Azerbaidjan	6590	1873	-	-	28	-
Irak	8249	455	-	815	84	-
Israel	99085	21645	803	1428	3841	3087
<b>ALTE ȚĂRI DIN ASIA</b>	<b>829138</b>	<b>103848</b>	<b>192133</b>	<b>60204</b>	<b>40397</b>	<b>39613</b>
din care:						
Hong-Kong	11022	80	11	150	50	66
Coreea de Sud	111235	72261	88	313	-	-
Malaezia	12424	1	384	94	-	-
Singapore	15394	42	3	-	11	-
Taiwan	19077	-	38	301	43	-
Thailanda	10046	27	-	316	37	-
China	238323	286	121	47929	33178	827
India	94665	113	-	2166	6309	28656
Indonezia	7298	29	-	100	-	-
Japonia	231524	1130	191429	8043	59	-
Pakistan	8253	3604	-	234	-	-
Sri-Lanka	16452	16309	-	-	-	-
Kazahstan	16060	3093	-	-	491	-
Tadjikistan	392	-	-	-	-	-
Turkmenistan	206	-	-	-	-	-
Uzbekistan	2510	638	-	39	2	6
<b>AFRICA</b>	<b>697850</b>	<b>328216</b>	<b>1819</b>	<b>14849</b>	<b>81310</b>	<b>4992</b>
<b>AFRICA DE NORD</b>	<b>604396</b>	<b>289195</b>	<b>1719</b>	<b>14761</b>	<b>81160</b>	<b>4992</b>
din care:						
Algeria	132702	122827	-	566	1243	-
Egipt	103814	74679	1091	9164	3217	-
Libia	94493	19812	15	17	74059	-
Maroc	229532	52953	337	1145	66	4992
Tunisia	43855	18924	276	3867	2575	-

<b>SITC Rev.4 Sections</b>					
<b>5</b>	<b>6</b>	<b>7</b>	<b>8</b>	<b>9</b>	
<b>42538</b>	<b>152671</b>	<b>318356</b>	<b>90430</b>	<b>313</b>	<b>ASIA</b>
<b>16710</b>	<b>54637</b>	<b>108067</b>	<b>31690</b>	<b>261</b>	<b>NEAR AND MIDDLE EAST</b>
					<i>of which:</i>
1976	9539	15695	2242	-	<i>Saudi Arabia</i>
1295	16381	29370	11342	4	<i>United Arab Emirates</i>
250	407	4109	754	-	<i>Jordan</i>
75	38	745	2	-	<i>Iran, Islamic Republic of</i>
119	1326	420	100	-	<i>Lebanon</i>
107	-	25	1	-	<i>Syrian Arab Republic</i>
199	-	12	-	-	<i>Yemen</i>
1235	5307	3719	407	23	<i>Georgia</i>
1102	148	891	325	137	<i>Armenia</i>
1279	1305	1777	269	59	<i>Azerbaijan</i>
563	893	5265	173	-	<i>Iraq</i>
8100	12804	34257	13117	4	<i>Israel</i>
<b>25827</b>	<b>98034</b>	<b>210289</b>	<b>58740</b>	<b>52</b>	<b>OTHER ASIAN COUNTRIES</b>
					<i>of which:</i>
364	907	7639	1755	-	<i>Hong-Kong</i>
1633	4968	27250	4721	-	<i>South Korea</i>
535	4179	4957	2274	-	<i>Malaysia</i>
128	2871	8212	4118	11	<i>Singapore</i>
212	12891	5227	365	-	<i>Taiwan</i>
515	2986	5446	719	-	<i>Thailand</i>
7335	39660	88673	20273	41	<i>China</i>
2478	8424	35298	11220	-	<i>India</i>
195	1654	5139	182	-	<i>Indonesia</i>
743	13266	9286	7568	-	<i>Japan</i>
186	247	1016	2966	-	<i>Pakistan</i>
-	138	3	3	-	<i>Sri-Lanka</i>
5265	1548	4587	1075	-	<i>Kazakhstan</i>
344	-	1	47	-	<i>Tajikistan</i>
-	184	22	-	-	<i>Turkmenistan</i>
987	31	597	209	-	<i>Uzbekistan</i>
<b>4008</b>	<b>49228</b>	<b>194084</b>	<b>19294</b>	<b>49</b>	<b>AFRICA</b>
<b>3159</b>	<b>38102</b>	<b>154321</b>	<b>16987</b>	-	<b>NORTH AFRICA</b>
					<i>of which:</i>
643	3728	3334	361	-	<i>Algeria</i>
1010	4742	8099	1811	-	<i>Egypt</i>
199	-	362	28	-	<i>Libya</i>
735	24621	131049	13634	-	<i>Morocco</i>
573	5011	11477	1152	-	<i>Tunisia</i>

EXPORTURILE FOB PE SECȚIUNI CONFORM CLASIFICĂRII STANDARD DE COMERȚ  
 INTERNAȚIONAL (CSCI REV.4) ȘI PE GRUPE DE ȚĂRI ȘI ȚĂRI, ÎN PERIOADA 1.I-31.III 2023 - continuare  
 FOB EXPORTS BY SECTIONS ACCORDING TO STANDARD INTERNATIONAL  
 TRADE CLASIFICATION (SITC REV.4), BY GROUPS OF COUNTRIES

**17.** AND BY COUNTRIES IN THE PERIOD 1.I-31.III 2023 - continued

	Total	Cod secțiuni CSCI Rev.4					4
		0	1	2	3		
<b>ALTE ȚĂRI DIN AFRICA</b>	<b>93454</b>	<b>39022</b>	<b>99</b>	<b>89</b>	<b>150</b>	<b>-</b>	
din care:							
Camerun	728	29	-	-	18	-	
Gabon	2534	-	-	-	1	-	
Guineea	172	23	-	-	-	-	
Sudan	22690	22050	-	-	5	-	
Coasta de Fildeș	7062	5900	-	-	-	-	
Nigeria	7826	-	-	48	8	-	
Africa de Sud	32254	570	75	-	-	-	
Etiopia	82	-	-	-	-	-	
Kenya	186	-	-	-	20	-	
<b>AMERICA</b>	<b>758186</b>	<b>8225</b>	<b>3276</b>	<b>19082</b>	<b>513</b>	<b>742</b>	
<b>AMERICA DE NORD</b>	<b>603195</b>	<b>7564</b>	<b>1334</b>	<b>13679</b>	<b>433</b>	<b>742</b>	
din care:							
Statele Unite	564168	6316	959	12426	429	741	
Canada	38934	1248	375	1254	4	2	
<b>AMERICA CENTRALĂ ȘI CARAIBEANĂ</b>	<b>71736</b>	<b>79</b>	<b>413</b>	<b>5039</b>	<b>8</b>	<b>-</b>	
din care:							
Mexic	68100	29	-	5039	-	-	
Panama	226	-	-	-	5	-	
<b>AMERICA DE SUD</b>	<b>83255</b>	<b>583</b>	<b>1529</b>	<b>364</b>	<b>72</b>	<b>-</b>	
din care:							
Argentina	8518	16	-	16	-	-	
Brazilia	43541	328	-	140	-	-	
Chile	2607	173	-	208	-	-	
Columbia	22323	21	1505	-	-	-	
Ecuador	1677	-	23	-	-	-	
Peru	915	8	-	-	72	-	
Republica Bolivariană a Venezuelei	88	-	-	-	-	-	
<b>OCEANIA</b>	<b>37368</b>	<b>3528</b>	<b>9</b>	<b>71</b>	<b>-</b>	<b>38</b>	
din care:							
Australia	30873	3437	9	51	-	-	
<b>ȚĂRI NESPECIFICATE EXTRA UE</b>	<b>19804</b>	<b>11</b>	<b>3484</b>	<b>-</b>	<b>486</b>	<b>-</b>	
<b>ALTE GRUPĂRI DE ȚĂRI</b>							
<b>ȚĂRI DIN BAZINUL MEDITERANEAN-UE</b>	<b>2138458</b>	<b>495236</b>	<b>16182</b>	<b>185819</b>	<b>241807</b>	<b>8861</b>	
<b>OPEC</b>	<b>555886</b>	<b>327238</b>	<b>76</b>	<b>23987</b>	<b>79894</b>	<b>2</b>	
<b>OECD – UE</b>	<b>2966804</b>	<b>224659</b>	<b>212843</b>	<b>194243</b>	<b>39567</b>	<b>6434</b>	
<b>CSI</b>	<b>713104</b>	<b>57134</b>	<b>5701</b>	<b>67425</b>	<b>259935</b>	<b>346</b>	

mii euro / thousand euro

<b>SITC Rev.4 Sections</b>				
<b>5</b>	<b>6</b>	<b>7</b>	<b>8</b>	<b>9</b>
<b>848</b>	<b>11126</b>	<b>39762</b>	<b>2308</b>	<b>49 OTHER AFRICAN COUNTRIES</b>
				<i>of which:</i>
11	200	430	13	27 Cameroon
-	488	1961	85	- Gabon
-	15	134	-	- Guinea
25	-	605	4	- Sudan
11	391	759	1	- Côte d'Ivoire
11	1236	6105	419	- Nigeria
628	6783	23191	1008	- South Africa
82	-	-	-	- Ethiopia
37	1	121	7	- Kenya
<b>24296</b>	<b>275056</b>	<b>341634</b>	<b>85255</b>	<b>107 AMERICA</b>
<b>19741</b>	<b>241849</b>	<b>247591</b>	<b>70213</b>	<b>47 NORTH AMERICA</b>
				<i>of which:</i>
17979	226057	235030	64231	- United States
1763	15791	12470	5980	47 Canada
<b>1007</b>	<b>19606</b>	<b>38076</b>	<b>7448</b>	<b>59 CENTRAL AMERICA AND CARIBBEAN</b>
				<i>of which:</i>
908	18597	36403	7124	- Mexico
81	2	34	60	45 Panama
<b>3547</b>	<b>13600</b>	<b>55967</b>	<b>7593</b>	<b>- SOUTH AMERICA</b>
				<i>of which:</i>
51	1095	6942	397	- Argentina
942	6909	31345	3878	- Brazil
397	710	410	709	- Chile
249	1864	16506	2178	- Colombia
1470	64	101	19	- Ecuador
411	17	202	204	- Peru
-	-	82	6	- Venezuela, Bolivarian Republic of
<b>1273</b>	<b>6778</b>	<b>22188</b>	<b>3484</b>	<b>- OCEANIA</b>
				<i>of which:</i>
1182	6609	16275	3309	- Australia
<b>41</b>	<b>9</b>	<b>40</b>	<b>45</b>	<b>15689 NOT SPECIFIED EXTRA EU COUNTRIES</b>
				<b>OTHER GROUPS OF COUNTRIES</b>
<b>108791</b>	<b>310084</b>	<b>644392</b>	<b>121053</b>	<b>6232 MEDITERRANEAN BASIN COUNTRIES - EU</b>
<b>4903</b>	<b>35486</b>	<b>67761</b>	<b>16533</b>	<b>4 OPEC</b>
<b>120290</b>	<b>588501</b>	<b>1260073</b>	<b>303549</b>	<b>16647 OECD - EU</b>
<b>121222</b>	<b>54377</b>	<b>116805</b>	<b>29594</b>	<b>564 CIS</b>

IMPORTURILE CIF PE SECȚIUNI CONFORM CLASIFICĂRII STANDARD DE COMERȚ  
 INTERNAȚIONAL (CSCI REV.4) ȘI PE GRUPE DE ȚĂRI ȘI ȚĂRI, ÎN PERIOADA 1.I-31.III 2023

**18.** CIF IMPORTS BY SECTIONS ACCORDING TO STANDARD INTERNATIONAL TRADE CLASSIFICATION  
 (SITC REV.4), BY GROUPS OF COUNTRIES AND BY COUNTRIES IN THE PERIOD 1.I-31.III 2023

	Total	Cod secțiuni CSCI Rev.4 <sup>1)</sup>				
		0	1	2	3	4
<b>TOTAL</b>	<b>30615667</b>	<b>2876488</b>	<b>284790</b>	<b>842372</b>	<b>2422551</b>	<b>70777</b>
<b>EUROPA</b>	<b>25899262</b>	<b>2707365</b>	<b>254033</b>	<b>755507</b>	<b>1134019</b>	<b>68247</b>
<b>UNIUNEA EUROPEANĂ (UE27)</b>	<b>22602868</b>	<b>2255723</b>	<b>210986</b>	<b>588451</b>	<b>740109</b>	<b>57368</b>
Austria	1095269	67863	8399	27701	42363	1012
Belgia	802654	76828	16753	16927	17508	2895
Bulgaria	1341038	133433	10145	46792	309402	7951
Cehia	943941	68969	4891	17720	12642	220
Cipru	19583	2219	125	158	2327	34
Croația	81953	9317	3150	2305	11	1508
Danemarca	147400	38136	1326	4312	382	2021
Estonia	18175	2210	-	292	1177	150
Franța	1384272	104535	9502	38611	8788	1627
Finlanda	60198	610	350	1091	110	-
Germania	6069173	463097	49063	92437	35101	4711
Grecia	421578	96324	1252	19763	28135	4771
Irlanda	145477	10316	3223	246	-	92
Italia	2687975	168896	20410	81444	94652	9690
Letonia	14308	4728	1065	525	671	-
Lituania	69967	10026	7263	1609	1576	3
Luxemburg	34755	188	658	118	30	-
Malta	7291	-	57	13	-	-
Olanda	1326522	195527	22176	82844	7714	7636
Polonia	1845661	283007	18144	31829	16575	2163
Portugalia	146692	2263	1958	584	162	46
Slovacia	616415	22083	2629	17314	6576	19
Slovenia	271420	6213	183	2086	1532	123
Spania	859945	136381	6926	19420	2118	5051
Suedia	193561	10530	1304	7658	759	999
Ungaria	1997319	342024	20035	74635	149798	4648
Țări nespecificate INTRA UE	328	1	-	16	-	-
<b>AELS</b>	<b>290044</b>	<b>1862</b>	<b>5</b>	<b>267</b>	<b>22</b>	<b>228</b>
Islanda	320	150	-	25	-	102
Liechtenstein	622	-	-	-	-	-
Norvegia	22214	168	-	6	2	11
Elveția	266888	1544	5	236	20	116
<b>ALTE ȚĂRI DIN EUROPA</b>	<b>3006349</b>	<b>449780</b>	<b>43041</b>	<b>166789</b>	<b>393888</b>	<b>10651</b>
din care:						
Albania	8371	592	-	227	47	-
Belarus	2832	220	-	28	43	-
Bosnia și Herțegovina	26031	1382	19	1022	-	-
Federația Rusă	188211	558	16	14597	148737	-
Republica Moldova	258985	57756	6650	30137	1487	3004
Macedonia de Nord	38113	4633	535	1792	45	-
Regatul Unit	263559	6959	22242	1201	723	55
Serbia	362302	17139	3717	4774	181915	76
Turcia	1389420	142119	7602	32379	58777	1417
Ucraina	461959	216923	2234	80579	257	6098

<sup>1)</sup> Pentru denumirea secțiunilor CSCI Rev.4 consultați tabelul 7 de la pagina 26.

For SITC Rev.4 sections name please consult the table 7 from page 26.

<i>SITC Rev.4 Sections</i> <sup>1)</sup>					
5	6	7	8	9	
4499114	5422753	10950221	3236087	10514	<b>TOTAL</b>
4043713	4805978	9324141	2796028	10231	<b>EUROPE</b>
3620401	3998383	8659052	2463361	9034	<b>EUROPEAN UNION (EU27)</b>
161417	186238	501866	96820	1590	<i>Austria</i>
198625	164155	231307	77655	2	<i>Belgium</i>
266055	249399	142201	175660	-	<i>Bulgaria</i>
91719	161606	489839	96335	-	<i>Czechia</i>
10073	373	2808	1465	-	<i>Cyprus</i>
15215	28392	13349	8706	-	<i>Croatia</i>
48180	10655	30020	12368	-	<i>Denmark</i>
1834	4918	5766	1829	-	<i>Estonia</i>
329335	230545	522558	138258	511	<i>France</i>
4613	25453	25429	2543	-	<i>Finland</i>
882890	832809	3146385	560939	1741	<i>Germany</i>
89891	105311	32478	43617	37	<i>Greece</i>
83095	4132	29384	14990	-	<i>Ireland</i>
296880	857345	789206	364430	5023	<i>Italy</i>
1926	1857	2223	1312	-	<i>Latvia</i>
7618	5119	24955	11798	-	<i>Lithuania</i>
3235	17306	10846	2374	-	<i>Luxembourg</i>
4092	142	1980	1007	-	<i>Malta</i>
251084	152736	486476	120328	2	<i>Netherlands</i>
262592	376626	514176	340452	100	<i>Poland</i>
8655	31340	85337	16346	-	<i>Portugal</i>
39258	117225	360002	51288	20	<i>Slovakia</i>
54960	53200	116947	36176	-	<i>Slovenia</i>
99189	112582	379773	98503	1	<i>Spain</i>
12632	46540	101067	12073	-	<i>Sweden</i>
395298	222278	612548	176046	8	<i>Hungary</i>
39	102	127	43	-	<i>Not specified INTRA EU countries</i>
190281	17786	60747	17669	1176	<b>EFTA</b>
4	-	13	26	-	<i>Iceland</i>
1	-	620	1	-	<i>Liechtenstein</i>
2127	5307	12592	2001	-	<i>Norway</i>
188149	12479	47522	15641	1176	<i>Switzerland</i>
233031	789808	604342	314997	22	<b>OTHER EUROPEAN COUNTRIES</b>
					<i>of which:</i>
44	1337	144	5980	-	<i>Albania</i>
351	799	624	767	-	<i>Belarus</i>
1642	17452	1527	2988	-	<i>Bosnia and Herzegovina</i>
15237	6316	2199	552	-	<i>Russian Federation</i>
1877	52217	82383	23474	-	<i>Moldova, Republic of</i>
1500	18879	4057	6672	-	<i>North Macedonia</i>
45991	62906	102479	21001	3	<i>United Kingdom</i>
24934	74556	35158	20034	-	<i>Serbia</i>
130639	480859	352475	183134	19	<i>Turkey</i>
10641	73028	22971	49227	-	<i>Ukraine</i>

**IMPORTURILE CIF PE SECȚIUNI CONFORM CLASIFICĂRII STANDARD DE COMERȚ  
 INTERNAȚIONAL (CSCI REV.4) ȘI PE GRUPE DE ȚĂRI ȘI ȚĂRI, ÎN PERIOADA 1.I-31.III 2023 - continuare  
 CIF IMPORTS BY SECTIONS ACCORDING TO STANDARD INTERNATIONAL  
 TRADE CLASIFICATION (SITC REV.4), BY GROUPS OF COUNTRIES**

**18. AND BY COUNTRIES IN THE PERIOD 1.I-31.III 2023 - continued**

	Total	Cod secțiuni CSCI Rev.4				
		0	1	2	3	4
<b>ASIA</b>	<b>3597683</b>	<b>29586</b>	<b>6283</b>	<b>48370</b>	<b>1111632</b>	<b>2388</b>
<b>ORIENTUL MIJLOCIU ȘI APROPIAT</b>	<b>349104</b>	<b>5557</b>	<b>83</b>	<b>417</b>	<b>238503</b>	<b>243</b>
din care:						
Arabia Saudită	4931	-	-	51	-	-
Emiratele Arabe Unite	12638	2	-	78	45	-
Iordania	1185	498	-	-	-	-
Republica Islamică Iran	9868	2405	15	147	952	-
Liban	631	211	1	-	9	-
Republica Arabă Siriană	469	183	-	8	-	243
Georgia	2144	40	52	-	-	-
Armenia	26	-	15	-	-	-
Azerbaidjan	82625	-	-	-	53425	-
Irak	169272	-	-	-	169270	-
Israel	51688	2036	-	131	14803	-
<b>ALTE ȚĂRI DIN ASIA</b>	<b>3248579</b>	<b>24029</b>	<b>6200</b>	<b>47953</b>	<b>873129</b>	<b>2145</b>
din care:						
Hong-Kong	6968	4	-	-	-	-
Coreea de Sud	130642	49	1403	2649	65	-
Malaezia	55945	117	-	2493	578	1476
Singapore	18864	26	-	4	-	-
Taiwan	121597	83	27	438	-	-
Thailanda	71128	752	8	13666	-	-
China	1533421	9971	592	13808	302	17
India	221026	3454	2305	1515	104751	-
Indonezia	43103	1154	124	8457	-	649
Japonia	98163	28	7	2203	211	-
Pakistan	9877	158	-	2203	-	-
Sri-Lanka	3710	149	-	24	-	-
Kazahstan	796362	46	-	114	761565	-
Turkmenistan	32960	-	-	-	-	-
Uzbekistan	9408	430	-	-	-	-
<b>AFRICA</b>	<b>513696</b>	<b>25970</b>	<b>7136</b>	<b>10913</b>	<b>172081</b>	<b>-</b>
<b>AFRICA DE NORD</b>	<b>463792</b>	<b>21304</b>	<b>-</b>	<b>5383</b>	<b>158536</b>	<b>-</b>
din care:						
Algeria	18779	-	-	-	5224	-
Egipt	173828	20158	-	5372	3606	-
Libia	149707	-	-	-	149707	-
Maroc	92791	1141	-	2	-	-
Tunisia	28688	5	-	9	-	-



<b>SITC Rev.4 Sections</b>				
<b>5</b>	<b>6</b>	<b>7</b>	<b>8</b>	<b>9</b>
<b>319386</b>	<b>490156</b>	<b>1213481</b>	<b>376133</b>	<b>267 ASIA</b>
<b>57926</b>	<b>23235</b>	<b>16137</b>	<b>7002</b>	<b>- NEAR AND MIDDLE EAST</b>
				<i>of which:</i>
1513	2099	1054	215	- Saudi Arabia
3401	5262	3155	695	- United Arab Emirates
120	45	8	515	- Jordan
3815	1852	24	658	- Iran, Islamic Republic of
103	109	163	33	- Lebanon
4	5	1	25	- Syrian Arab Republic
1652	40	224	136	- Georgia
-	3	-	8	- Armenia
27478	334	1383	6	- Azerbaijan
-	-	-	2	- Iraq
16103	3859	10097	4659	- Israel
<b>261459</b>	<b>466921</b>	<b>1197345</b>	<b>369131</b>	<b>267 OTHER ASIAN COUNTRIES</b>
				<i>of which:</i>
73	462	3020	3408	- Hong-Kong
43821	42567	35217	4871	- South Korea
13367	2256	30896	4763	- Malaysia
9168	941	6621	1877	228 Singapore
4239	11115	101146	4549	- Taiwan
653	9741	41283	5026	- Thailand
93325	271291	853591	290485	38 China
17649	47292	34648	9411	- India
2620	19257	7988	2854	- Indonesia
6781	25038	56927	6968	1 Japan
47	3754	89	3626	- Pakistan
20	971	2036	510	- Sri-Lanka
25975	8534	2	125	- Kazakhstan
32887	24	-	49	- Turkmenistan
7794	816	2	365	- Uzbekistan
<b>95788</b>	<b>77877</b>	<b>112832</b>	<b>11099</b>	<b>- AFRICA</b>
<b>86273</b>	<b>75185</b>	<b>106550</b>	<b>10560</b>	<b>- NORTH AFRICA</b>
				<i>of which:</i>
7783	5770	2	-	- Algeria
75833	65832	773	2254	- Egypt
-	-	-	-	- Libya
399	2076	86038	3136	- Morocco
2259	1507	19737	5171	- Tunisia

IMPORTURILE CIF PE SECȚIUNI CONFORM CLASIFICĂRII STANDARD DE COMERȚ  
 INTERNAȚIONAL (CSCI REV.4) ȘI PE GRUPE DE ȚĂRI ȘI ȚĂRI, PERIOADA 1.I-31.III 2023 - continuare  
 CIF IMPORTS BY SECTIONS ACCORDING TO STANDARD INTERNATIONAL  
 TRADE CLASIFICATION (SITC REV.4), BY GROUPS OF COUNTRIES

**18.** AND BY COUNTRIES IN THE PERIOD 1.I-31.III 2023 - continued

	Cod secțiuni CSCI Rev.4					
	Total	0	1	2	3	4
<b>ALTE ȚĂRI DIN AFRICA</b>	<b>49904</b>	<b>4666</b>	<b>7136</b>	<b>5530</b>	<b>13545</b>	<b>-</b>
din care:						
Camerun	883	-	-	783	-	-
Guineea	169	-	-	169	-	-
Sudan	1	-	-	1	-	-
Coasta de Fildeș	4466	-	-	2770	-	-
Nigeria	8191	-	-	274	265	-
Africa de Sud	22742	1	-	657	13280	-
Etiopia	252	219	-	-	-	-
Kenya	1095	1061	-	6	-	-
<b>AMERICA</b>	<b>591523</b>	<b>112940</b>	<b>17257</b>	<b>25401</b>	<b>4465</b>	<b>136</b>
<b>AMERICA DE NORD</b>	<b>413851</b>	<b>11738</b>	<b>5524</b>	<b>9686</b>	<b>4062</b>	<b>1</b>
din care:						
Statele Unite	403886	9571	5524	9631	4049	1
Canada	9966	2167	-	56	13	-
<b>AMERICA CENTRALĂ ȘI CARAIBEANĂ</b>	<b>61832</b>	<b>21870</b>	<b>2729</b>	<b>101</b>	<b>-</b>	<b>1</b>
din care:						
Cuba	38	-	1	37	-	-
Mexic	34983	221	1798	19	-	1
Panama	10	7	-	-	-	-
<b>AMERICA DE SUD</b>	<b>115839</b>	<b>79332</b>	<b>9005</b>	<b>15613</b>	<b>403</b>	<b>134</b>
din care:						
Argentina	11890	6356	1388	1074	-	-
Brazilia	90015	65905	7278	10398	-	90
Chile	695	655	16	16	-	-
Columbia	3418	2892	-	17	403	-
Ecuador	3378	3374	-	-	-	-
Peru	355	144	-	21	-	45
Republica Bolivariană a Venezuelei	4817	-	322	3557	-	-
<b>OCEANIA</b>	<b>8929</b>	<b>627</b>	<b>80</b>	<b>2180</b>	<b>-</b>	<b>-</b>
din care:						
Australia	5285	236	80	-	-	-
<b>ȚĂRI NESPECIFICATE EXTRA UE</b>	<b>4575</b>	<b>-</b>	<b>-</b>	<b>-</b>	<b>354</b>	<b>5</b>
<b>ALTE GRUPĂRI DE ȚĂRI</b>						
<b>ȚĂRI DIN BAZINUL MEDITERANEAN-UE</b>	<b>2344551</b>	<b>190207</b>	<b>11901</b>	<b>45717</b>	<b>415989</b>	<b>1737</b>
<b>OPEC</b>	<b>378593</b>	<b>2407</b>	<b>337</b>	<b>4112</b>	<b>325462</b>	<b>-</b>
<b>OECD – UE</b>	<b>2687026</b>	<b>171094</b>	<b>38676</b>	<b>50750</b>	<b>79067</b>	<b>1702</b>
<b>CSI</b>	<b>1377082</b>	<b>59023</b>	<b>6681</b>	<b>44881</b>	<b>970914</b>	<b>3004</b>

mii euro / thousand euro

<b>SITC Rev.4 Sections</b>				
<b>5</b>	<b>6</b>	<b>7</b>	<b>8</b>	<b>9</b>
<b>9515</b>	<b>2692</b>	<b>6282</b>	<b>539</b>	<b>- OTHER AFRICAN COUNTRIES</b>
				<i>of which:</i>
7	92	-	1	- Cameroon
-	-	-	-	- Guinea
-	-	-	-	- Sudan
-	1695	-	-	- Côte d'Ivoire
7644	2	5	1	- Nigeria
1803	501	6142	358	- South Africa
32	-	-	1	- Ethiopia
1	1	-	26	- Kenya
<b>36059</b>	<b>46259</b>	<b>296586</b>	<b>52404</b>	<b>15 AMERICA</b>
<b>27952</b>	<b>38572</b>	<b>269712</b>	<b>46589</b>	<b>15 NORTH AMERICA</b>
				<i>of which:</i>
27419	37813	265584	44280	14 United States
533	759	4127	2309	1 Canada
<b>5580</b>	<b>3482</b>	<b>23376</b>	<b>4693</b>	<b>- CENTRAL AMERICA AND CARIBBEAN</b>
				<i>of which:</i>
-	-	-	-	- Cuba
2339	3445	22934	4224	- Mexico
-	2	-	1	- Panama
<b>2527</b>	<b>4206</b>	<b>3499</b>	<b>1121</b>	<b>- SOUTH AMERICA</b>
				<i>of which:</i>
370	1855	763	84	- Argentina
315	2313	2706	1011	- Brazil
2	-	3	3	- Chile
84	4	2	15	- Colombia
1	-	-	3	- Ecuador
109	33	-	5	- Peru
935	-	1	1	- Venezuela, Bolivarian Republic of
<b>255</b>	<b>2332</b>	<b>3039</b>	<b>414</b>	<b>1 OCEANIA</b>
				<i>of which:</i>
236	1578	2782	373	- Australia
<b>3914</b>	<b>151</b>	<b>142</b>	<b>9</b>	<b>- NOT SPECIFIED EXTRA EU COUNTRIES</b>
<b>261570</b>	<b>672362</b>	<b>510217</b>	<b>234832</b>	<b>19 OTHER GROUPS OF COUNTRIES</b>
<b>25345</b>	<b>14986</b>	<b>4340</b>	<b>1604</b>	<b>19 MEDITERRANEAN BASIN COUNTRIES - EU</b>
				- OPEC
<b>464254</b>	<b>677402</b>	<b>913145</b>	<b>289722</b>	<b>1213 OECD - EU</b>
<b>111598</b>	<b>69042</b>	<b>86593</b>	<b>25346</b>	<b>- CIS</b>

EXPORTURILE FOB ÎN ȚĂRILE UNIUNII EUROPENE (UE27) PE SECȚIUNI ȘI CAPITOLE DIN NOMENCLATORUL COMBINAT (N.C.) ÎN PERIOADA 1.I-31.III 2023

FOB EXPORTS TO THE EUROPEAN UNION 'S (EU27) COUNTRIES, BY SECTIONS AND CHAPTERS FROM COMBINED NOMENCLATURE (C.N.) IN THE PERIOD 1.I-31.III 2023

19.

COD N.C.	Total	Austria	Belgia	Bulgaria	Cehia	Cipru	Croația
	Total	Austria	Belgium	Bulgaria	Czechia	Cyprus	Croatia
<b>I TOTAL</b>	<b>17478,7</b>	<b>530,2</b>	<b>504,4</b>	<b>961,5</b>	<b>776,9</b>	<b>45,7</b>	<b>109,5</b>
<b>I Animale vii și produse animale</b>	<b>169,8</b>	<b>2,5</b>	<b>5,4</b>	<b>28,2</b>	<b>1,3</b>	<b>0,5</b>	<b>8,4</b>
1 Animale vii	34,1	0,1	-	1,5	-	-	7,7
2 Carne și organe comestibile	59,2	0,9	3,4	11,5	0,6	0,3	0,3
3 Pește și crustacee, moluște și alte nevertebrate acvatice	3,1	0,1	*)	0,8	0,4	0,1	0,2
4 Lapte și produse lactate; ouă; miere; produse comestibile de origine animală nespecificate în altă parte	65,6	1,2	1,9	13,7	0,2	0,1	0,3
5 Alte produse de origine animală	7,9	0,1	*)	0,8	0,2	*)	*)
<b>II Produse vegetale</b>	<b>629,4</b>	<b>21,2</b>	<b>24,4</b>	<b>56,4</b>	<b>26,7</b>	<b>5,8</b>	<b>5,3</b>
6 Plante vii și produse de floricultură	0,8	*)	*)	*)	-	*)	*)
7 Legume, plante, rădăcini și tuberculi, alimentare	14,2	0,4	0,1	0,2	0,2	0,1	*)
8 Fructe comestibile	10,2	2,2	0,2	0,5	*)	*)	0,1
9 Cafea, ceai, mate și condimente	8,7	*)	0,1	1,2	0,3	*)	0,2
10 Cereale	280,8	11,7	0,6	22,1	4,2	3,3	2,7
11 Produse ale industriei morăritului; malț; amidon	21,6	1,0	0,2	1,9	0,2	2,3	*)
12 Semințe și fructe oleaginoase; plante industriale sau medicinale; paie și furaje	292,8	5,8	23,1	30,5	21,8	*)	2,2
13 Gume, rășini și alte seve și extracte vegetale	0,2	*)	*)	*)	*)	-	*)
14 Materiale pentru împletit și alte produse de origine vegetală, necuprinse în altă parte	0,1	-	*)	*)	-	-	-
<b>III Grăsimi și uleiuri animale sau vegetale</b>	<b>58,4</b>	<b>6,9</b>	<b>0,2</b>	<b>9,0</b>	<b>1,3</b>	<b>0,1</b>	<b>*)</b>
15 Grăsimi și uleiuri animale sau vegetale	58,4	6,9	0,2	9,0	1,3	0,1	*)
<b>IV Produse alimentare, băuturi și tutun</b>	<b>631,4</b>	<b>26,8</b>	<b>13,7</b>	<b>99,4</b>	<b>57,3</b>	<b>3,0</b>	<b>10,3</b>
16 Preparate din carne și pește	53,1	4,4	1,8	4,3	0,5	0,3	0,6
17 Zaharuri și produse zaharoase	40,9	0,7	0,4	8,8	0,3	*)	0,5
18 Cacao și preparate din cacao	31,3	0,4	1,6	9,2	0,8	*)	0,2
19 Preparate pe bază de cereale, de făină; produse de patiserie	68,6	1,5	2,2	12,1	3,1	0,5	1,5
20 Preparate din legume, fructe sau din alte părți de plante	19,0	0,1	0,4	6,5	0,6	0,3	0,2
21 Preparate alimentare diverse	73,7	2,3	4,2	3,9	1,6	0,1	0,3
22 Băuturi alcoolice și nealcoolice; oțet	53,6	0,1	0,5	19,9	2,0	0,2	2,2
23 Reziduri și deșeuri ale industriei alimentare; nutrețuri pentru animale	57,3	2,0	0,1	13,9	0,1	0,6	0,2
24 Tutun și înlocuitori de tutun prelucrați	233,9	15,4	2,5	20,7	48,3	0,8	4,7
<b>V Produse minerale</b>	<b>675,1</b>	<b>1,6</b>	<b>15,2</b>	<b>210,6</b>	<b>0,9</b>	<b>18,7</b>	<b>1,8</b>
25 Sare; sulf, pietre; ipsos, var și ciment	19,9	0,3	0,1	0,9	0,3	*)	*)
26 Minereuri, zgură și cenușă	7,4	-	-	0,3	*)	-	-
27 Combustibili și uleiuri minerale; materiale bituminoase; ceruri minerale	647,8	1,3	15,1	209,5	0,6	18,7	1,7

\*) Valori sub 0,05. / Values under 0.05.

milioane euro / million euro

Danemarca Denmark	Estonia Estonia	Franța France	Finlanda Finland	Germania Germany	Grecia Greece	Irlanda Ireland		CODE C.N.
100,6	20,7	1624,2	56,4	5097,7	248,2	54,3	<b>TOTAL</b>	
0,7	0,2	16,0	*)	13,9	15,1	0,3	<b>Live animals and animal products</b>	<b>I</b>
-	-	0,1	-	0,3	5,4	-	Live animals	1
0,1	0,1	11,9	*)	1,6	1,9	0,1	Meat and edible offal	2
0,1	*)	0,4	*)	*)	0,1	*)	Fish and crustaceans, molluscs and other aquatic invertebrates	3
0,4	-	2,5	*)	10,9	7,7	0,2	Milk and dairy products; eggs; honey; edible animal products n.e.s.	4
*)	0,1	1,1	*)	1,1	*)	*)	Other products of animal origin	5
<b>0,4</b>	<b>0,2</b>	<b>62,9</b>	<b>*)</b>	<b>43,8</b>	<b>9,7</b>	<b>0,3</b>	<b>Vegetable products</b>	<b>II</b>
-	-	*)	-	0,2	*)	-	Live plants, flower products	6
*)	-	0,4	*)	1,0	0,1	*)	Edible vegetables, roots and tubers	7
-	-	1,1	-	1,1	*)	*)	Edible fruits	8
*)	-	0,3	*)	1,3	0,3	*)	Coffee, tea, mate and spices	9
0,1	0,2	22,2	-	12,3	5,5	0,1	Cereals	10
*)	-	0,1	*)	1,7	1,9	0,2	Products of the milling industry; malt; starch	11
0,3	-	38,9	*)	26,2	1,8	0,1	Seeds and fruits; industrial and medicinal plants; straw and fodder	12
*)	-	*)	-	0,1	*)	*)	Lac; gums, resins and other vegetable saps and extracts	13
-	-	-	-	*)	-	-	Vegetable plaiting materials; vegetable products not elsewhere specified	14
*)	<b>0,1</b>	<b>0,4</b>	<b>*)</b>	<b>1,4</b>	<b>1,1</b>	<b>*)</b>	<b>Animal or vegetable fats and oils</b>	<b>III</b>
*)	0,1	0,4	*)	1,4	1,1	*)	Animal or vegetable fats and oils	15
<b>10,6</b>	<b>1,0</b>	<b>42,7</b>	<b>2,8</b>	<b>50,1</b>	<b>30,2</b>	<b>3,7</b>	<b>Prepared foodstuffs, beverages and tobacco</b>	<b>IV</b>
0,4	0,2	11,8	1,1	10,9	0,1	1,4	Preparation of meat and fish	16
0,2	*)	0,7	0,2	2,3	0,7	0,2	Sugar and sugar confectionery	17
*)	*)	0,2	*)	4,5	1,0	*)	Cocoa and cocoa preparations	18
0,7	0,1	4,4	0,3	8,9	6,2	0,5	Preparations of cereals, flour, starch, milk; pastry products	19
*)	*)	0,3	*)	1,7	2,3	0,2	Preparations of vegetables, fruit or other parts of plants	20
4,2	0,1	9,2	1,1	11,0	1,9	0,5	Miscellaneous edible preparations	21
0,1	0,1	0,6	*)	3,2	6,7	0,3	Alcoholic and non-alcoholic beverages; vinegar	22
1,8	-	15,4	*)	1,7	3,4	*)	Residues and waste from the food industry	23
3,3	0,5	-	-	5,9	7,9	0,6	Tobacco and manufactured tobacco substitutes	24
*)	<b>0,1</b>	<b>3,7</b>	<b>*)</b>	<b>6,3</b>	<b>3,6</b>	<b>*)</b>	<b>Mineral products</b>	<b>V</b>
*)	-	0,1	*)	0,3	0,6	*)	Salt; sulphur, stone; plaster; lime and cement	25
-	-	0,1	-	0,1	-	-	Ores, slag and ash	26
*)	0,1	3,6	*)	5,9	2,9	*)	Mineral fuels and oils; bituminous substances; mineral waxes	27

EXPORTURILE FOB ÎN ȚĂRILE UNIUNII EUROPENE (UE27) PE SECȚIUNI ȘI CAPITOLE DIN  
NOMENCLATORUL COMBINAT (N.C.) ÎN PERIOADA 1.I-31.III 2023 - continuare

FOB EXPORTS TO THE EUROPEAN UNION'S (EU27) COUNTRIES, BY SECTIONS AND

19. CHAPTERS FROM COMBINED NOMENCLATURE (C.N.) IN THE PERIOD 1.I-31.III 2023 - continued

COD N.C.	Italia <i>Italy</i>	Letonia <i>Latvia</i>	Lituania <i>Lithuania</i>	Luxemburg <i>Luxembourg</i>	Malta <i>Malta</i>	Olanda <i>Netherlands</i>
<b>TOTAL</b>	<b>2526,1</b>	<b>20,6</b>	<b>48,7</b>	<b>6,0</b>	<b>18,8</b>	<b>712,6</b>
<b>I Animale vii și produse animale</b>	<b>29,4</b>	<b>*)</b>	<b>*)</b>	<b>*)</b>	<b>0,1</b>	<b>9,1</b>
1 Animale vii	4,7	-	-	-	-	0,1
2 Carne și organe comestibile	8,6	*)	*)	*)	0,1	7,4
3 Pește și crustacee, moluște și alte nevertebrate acvatice	0,2	-	-	*)	-	0,1
4 Lapte și produse lactate; ouă; miere; produse comestibile de origine animală nespecificate în altă parte	15,2	*)	-	*)	-	1,5
5 Alte produse de origine animală	0,8	-	*)	-	-	*)
<b>II Produse vegetale</b>	<b>118,5</b>	<b>*)</b>	<b>0,3</b>	<b>*)</b>	<b>0,1</b>	<b>49,4</b>
6 Plante vii și produse de floricultură	0,4	-	-	-	-	*)
7 Legume, plante, rădăcini și tuberculi, alimentare	6,2	*)	-	*)	-	*)
8 Fructe comestibile	1,7	-	-	-	-	0,5
9 Cafea, ceai, mate și condimente	0,7	*)	0,1	*)	-	0,6
10 Cereale	82,8	-	0,1	*)	*)	2,6
11 Produse ale industriei morăritului; malț; amidon	3,4	-	*)	*)	0,1	2,7
12 Semințe și fructe oleaginoase; plante industriale sau medicinale; paie și furaje	23,3	*)	0,1	*)	-	42,9
13 Gume, rășini și alte seve și extracte vegetale	*)	*)	-	-	-	-
14 Materiale pentru împletit și alte produse de origine vegetală, necuprinse în altă parte	*)	-	-	-	-	-
<b>III Grăsimi și uleiuri animale sau vegetale</b>	<b>12,6</b>	<b>-</b>	<b>-</b>	<b>-</b>	<b>*)</b>	<b>2,7</b>
15 Grăsimi și uleiuri animale sau vegetale	12,6	-	-	-	*)	2,7
<b>IV Produse alimentare, băuturi și tutun</b>	<b>95,6</b>	<b>2,0</b>	<b>8,2</b>	<b>0,2</b>	<b>0,3</b>	<b>38,9</b>
16 Preparate din carne și pește	6,7	-	-	*)	*)	1,9
17 Zahăr și produse zaharoase	6,7	*)	*)	-	-	1,9
18 Cacao și preparate din cacao	2,9	0,1	0,5	*)	*)	0,8
19 Preparate pe bază de cereale, de făină; produse de patiserie	4,1	0,1	0,8	0,1	*)	3,3
20 Preparate din legume, fructe sau din alte părți de plante	2,8	-	*)	*)	*)	0,1
21 Preparate alimentare diverse	4,2	0,1	0,2	*)	0,1	8,5
22 Băuturi alcoolice și nealcoolice; oțet	3,1	0,1	0,2	*)	*)	5,4
23 Reziduri și deșeuri ale industriei alimentare; nutrețuri pentru animale	2,0	-	*)	-	*)	0,8
24 Tutun și înlocuitori de tutun prelucrați	63,1	1,5	6,4	-	-	16,2
<b>V Produse minerale</b>	<b>34,0</b>	<b>*)</b>	<b>0,7</b>	<b>-</b>	<b>14,8</b>	<b>0,5</b>
25 Sare; sulf, pietre; ipsos, var și ciment	0,3	*)	0,1	-	-	0,5
26 Minereuri, zgură și cenușă	0,1	-	-	-	-	-
27 Combustibili și uleiuri minerale; materiale bituminoase; ceruri minerale	33,7	*)	0,6	-	14,8	*)

\*) Valori sub 0,05. / Values under 0.05.

milioane euro / million euro

Polonia <i>Poland</i>	Portugalia <i>Portugal</i>	Slovacia <i>Slovakia</i>	Slovenia <i>Slovenia</i>	Spania <i>Spain</i>	Suedia <i>Sweden</i>	Ungaria <i>Hungary</i>		CODE C.N.
869,3	143,9	536,8	108,7	661,5	208,7	1441,4	<b>TOTAL</b>	
3,6	0,1	1,9	0,2	3,9	0,9	28,2	<b>Live animals and animal products</b>	<b>I</b>
0,2	-	0,2	-	*)	-	13,6	Live animals	1
1,1	*)	1,1	0,1	0,5	0,5	7,2	Meat and edible offal	2
							Fish and crustaceans, molluscs and other aquatic invertebrates	3
*)	-	-	-	0,1	0,1	0,5	Milk and dairy products; eggs; honey; edible animal products n.e.s.	4
1,7	*)	0,3	0,1	2,3	0,3	5,2	Other products of animal origin	5
0,4	0,1	0,3	0,1	1,0	0,1	1,6		
<b>21,9</b>	<b>41,5</b>	<b>6,4</b>	<b>1,1</b>	<b>52,9</b>	<b>0,2</b>	<b>79,9</b>	<b>Vegetable products</b>	<b>II</b>
-	-	*)	*)	*)	-	0,1	Live plants, flower products	6
							Edible vegetables, roots and tubers	7
3,2	0,1	*)	*)	0,7	*)	1,5	Edible fruits	8
0,7	-	*)	0,6	0,2	-	1,2	Coffee, tea, mate and spices	9
1,4	*)	1,0	0,1	0,4	*)	0,6	Cereals	10
14,6	13,7	3,5	0,4	47,0	0,1	30,9	Products of the milling industry; malt; starch	11
0,4	3,0	0,3	*)	1,9	*)	0,2	Seeds and fruits; industrial and medicinal plants; straw and fodder	12
							Lac; gums, resins and other vegetable saps and extracts	13
1,5	24,7	1,4	*)	2,7	-	45,4	Vegetable plaiting materials; vegetable products not elsewhere specified	14
-	-	-	-	*)	-	*)		
-	-	-	-	-	-	*)		
<b>4,9</b>	<b>*)</b>	<b>0,8</b>	<b>0,2</b>	<b>9,2</b>	<b>*)</b>	<b>7,4</b>	<b>Animal or vegetable fats and oils</b>	<b>III</b>
4,9	*)	0,8	0,2	9,2	*)	7,4	Animal or vegetable fats and oils	15
<b>32,5</b>	<b>5,4</b>	<b>7,3</b>	<b>8,8</b>	<b>28,1</b>	<b>5,7</b>	<b>47,0</b>	<b>Prepared foodstuffs, beverages and tobacco</b>	<b>IV</b>
0,2	-	0,2	0,3	5,0	0,1	1,0	Preparation of meat and fish	16
1,7	*)	0,5	3,9	1,4	*)	9,7	Sugar and sugar confectionery	17
5,7	0,4	1,4	0,1	0,9	*)	0,3	Cocoa and cocoa preparations	18
							Preparations of cereals, flour, starch, milk; pastry products	19
7,0	0,1	0,8	0,1	2,5	0,6	6,8	Preparations of vegetables, fruit or other parts of plants	20
0,3	*)	0,3	*)	0,9	*)	1,8	Miscellaneous edible preparations	21
9,3	0,8	0,4	0,1	3,0	2,7	4,0	Alcoholic and non-alcoholic beverages; vinegar	22
0,9	*)	1,5	0,2	1,5	0,1	4,6	Residues and waste from the food industry	23
1,5	-	0,1	*)	7,8	0,1	5,8	Tobacco and manufactured tobacco substitutes	24
5,9	4,1	2,1	4,0	5,0	2,1	12,9		
<b>2,4</b>	<b>*)</b>	<b>2,8</b>	<b>1,1</b>	<b>0,8</b>	<b>*)</b>	<b>355,3</b>	<b>Mineral products</b>	<b>V</b>
							Salt; sulphur, stone; plaster; lime and cement	25
0,1	-	2,3	-	0,1	-	14,0	Ores, slag and ash	26
0,4	-	*)	0,1	0,7	-	5,7	Mineral fuels and oils; bituminous substances; mineral waxes	27
1,9	*)	0,5	1,0	*)	*)	335,7		

EXPORTURILE FOB ÎN ȚĂRILE UNIUNII EUROPENE (UE27) PE SECȚIUNI ȘI CAPITOLE DIN  
NOMENCLATORUL COMBINAT (N.C.) ÎN PERIOADA 1.I-31.III 2023 - continuare

19. FOB EXPORTS TO THE EUROPEAN UNION'S (EU27) COUNTRIES, BY SECTIONS AND  
CHAPTERS FROM COMBINED NOMENCLATURE (C.N.) IN THE PERIOD 1.I-31.III 2023 - continued

COD N.C.	Total	Austria	Belgia	Bulgaria	Cehia	Cipru	Croația
	Total	Austria	Belgium	Bulgaria	Czechia	Cyprus	Croatia
<b>VI Produse chimice</b>	<b>591,9</b>	<b>9,4</b>	<b>34,0</b>	<b>111,9</b>	<b>49,5</b>	<b>1,1</b>	<b>7,8</b>
28 Produse chimice anorganice	37,5	2,1	*)	5,2	0,9	0,1	0,1
29 Produse chimice organice	45,2	0,4	0,3	6,1	1,9	0,1	*)
30 Produse farmaceutice	218,8	1,2	17,9	23,0	26,9	*)	0,9
31 Îngrășăminte	30,3	1,1	*)	6,5	1,4	-	3,5
32 Extracte tanante sau colorante; tanini și derivații lor; coloranți, pigmenți și alte materii colorante; culori și vopsele; chit și masticuri; cerneluri	20,2	0,3	*)	3,0	0,2	*)	0,9
33 Uleiuri esențiale și rezinoide; produse de parfumerie sau preparate de toaletă și cosmetice	56,0	0,2	4,4	17,8	5,0	0,1	0,7
34 Săpunuri; preparate pentru spălat și lubrifiante, ceară dentară, paste de modelat	80,7	1,7	10,7	12,0	9,6	0,4	0,6
35 Substanțe albuminoide; amidon modificat; cleiuri; enzime	5,5	0,5	*)	0,2	0,2	*)	*)
36 Pulberi și explozivi; articole de pirotehnie; chibrituri; aliaje piroforice; materiale inflamabile	2,8	*)	-	1,1	*)	-	0,1
37 Produse fotografice sau cinematografice	0,9	0,1	-	0,4	0,1	-	*)
38 Produse diverse ale industriei chimice	94,0	1,7	0,6	36,6	3,4	0,3	0,9
<b>VII Materiale plastice, cauciuc și articole din acestea</b>	<b>1158,0</b>	<b>20,1</b>	<b>29,5</b>	<b>45,6</b>	<b>32,1</b>	<b>0,7</b>	<b>8,4</b>
39 Materiale plastice și articole din materiale plastice	495,6	14,7	12,2	32,7	18,8	0,6	5,0
40 Cauciuc și articole din cauciuc	662,3	5,4	17,4	12,9	13,3	0,1	3,3
<b>VIII Piei crude, piei tăbăcite, blănuri și produse din acestea</b>	<b>98,0</b>	<b>0,7</b>	<b>0,4</b>	<b>1,2</b>	<b>0,6</b>	<b>*)</b>	<b>0,2</b>
41 Piei brute și piei tăbăcite	9,3	0,3	*)	*)	*)	-	0,1
42 Obiecte din piele	87,9	0,4	0,3	1,2	0,6	*)	0,1
43 Blănuri și articole din blană; blănuri artificiale	0,9	*)	-	*)	*)	-	-
<b>IX Produse din lemn, exclusiv mobilier</b>	<b>291,7</b>	<b>14,2</b>	<b>9,0</b>	<b>18,0</b>	<b>4,6</b>	<b>1,3</b>	<b>4,7</b>
44 Lemn, cărbune de lemn și articole din lemn	291,2	14,1	9,0	17,9	4,6	1,3	4,6
45 Plută și articole din plută	0,1	-	-	*)	-	*)	*)
46 Produse din împletituri de fibre vegetale sau de nuiele	0,5	*)	-	0,1	-	0,1	0,1
<b>X Pastă de lemn, hârtie, carton și articole din acestea</b>	<b>163,7</b>	<b>12,2</b>	<b>2,5</b>	<b>13,4</b>	<b>3,7</b>	<b>0,4</b>	<b>1,2</b>
47 Pastă din lemn ; deșeuri de hârtie	4,4	0,9	-	0,3	0,1	-	-
48 Hârtie și carton; articole din hârtie și carton	139,2	11,1	1,8	12,3	3,3	0,3	1,2
49 Cărți, ziare și alte produse imprintate	20,1	0,2	0,7	0,8	0,3	*)	*)

\*) Valori sub 0,05. / Values under 0.05.



milioane euro / million euro

Danemarca Denmark	Estonia Estonia	Franța France	Finlanda Finland	Germania Germany	Grecia Greece	Irlanda Ireland		CODE C.N.
5,6	1,1	14,5	0,5	112,4	18,5	2,3	<b>Chemical products</b>	<b>VI</b>
0,1	*)	0,6	-	3,4	0,8	*)	<i>Inorganic chemicals</i>	28
*)	0,1	2,3	*)	24,2	0,7	*)	<i>Organic chemicals</i>	29
4,1	0,5	6,6	0,1	48,3	1,1	2,0	<i>Pharmaceutical products</i>	30
-	-	-	-	*)	*)	-	<i>Fertilizers</i>	31
							<i>Tanning or dyestuff extracts; tannins and their derivatives; dyes, pigments and other dyestuff; paints and varnishes; putty and mastics; inks</i>	32
*)	0,3	0,5	0,1	1,6	1,1	*)	<i>Essential oils and resinoids; perfumery, cosmetic or toilet preparations</i>	33
0,3	0,1	0,5	*)	2,3	7,6	*)	<i>Soap; washing and lubricating preparations, dental wax, modelling pastes</i>	34
1,1	*)	2,5	*)	12,7	4,4	*)	<i>Albuminoidal substances; modified starch; glues; enzymes</i>	35
*)	*)	*)	0,1	1,5	0,7	-	<i>Explosives; pyrotechnic products; matches; pyrophoric alloys; certain combustible preparations</i>	36
-	-	0,2	0,3	0,4	0,1	-	<i>Photographic or cinematographic goods</i>	37
-	-	*)	-	0,1	*)	-	<i>Miscellaneous chemical products</i>	38
*)	*)	1,3	*)	18,0	1,9	0,2		
2,2	1,3	147,9	4,2	281,8	21,7	3,1	<b>Plastics, rubber and articles thereof</b>	<b>VII</b>
							<i>Plastics and articles thereof</i>	39
1,5	1,3	46,9	1,6	64,3	16,3	1,4	<i>thereof</i>	
0,7	*)	101,0	2,7	217,5	5,4	1,7	<i>Rubber and articles thereof</i>	40
0,3	0,2	20,7	0,6	8,9	0,3	0,1	<b>Raw hides and skins, leather, furskins and articles thereof</b>	<b>VIII</b>
-	-	0,3	-	0,3	-	-	<i>Raw hides and skins and leather</i>	41
0,2	0,2	20,4	0,1	8,6	0,3	0,1	<i>Leather goods</i>	42
*)	-	*)	0,6	*)	*)	-	<i>Furskins and artificial fur; manufactures thereof</i>	43
1,6	0,1	22,7	0,2	38,2	13,9	0,3	<b>Wood and articles of wood, excluding furniture</b>	<b>IX</b>
							<i>Wood, charcoal and articles of wood</i>	44
1,6	0,1	22,7	0,2	38,2	13,8	0,3	<i>of wood</i>	
*)	*)	*)	-	*)	*)	-	<i>Cork and articles of cork</i>	45
							<i>Manufactures of straw, of esparto or of other plaiting materials, basketware and wickerwork</i>	46
-	-	*)	-	*)	0,1	*)		
1,0	0,1	21,5	0,3	20,2	12,2	0,2	<b>Pulp of wood, paper, paperboard and articles thereof</b>	<b>X</b>
-	-	-	-	0,2	*)	-	<i>Pulp of wood; waste of paper</i>	47
							<i>Paper and paperboard; articles of paper and paperboard</i>	48
0,8	0,1	13,5	0,3	17,1	12,0	0,2	<i>Printed books, newspapers and other products of the printing</i>	49
0,2	*)	8,0	*)	2,8	0,2	0,1		

EXPORTURILE FOB ÎN ȚĂRILE UNIUNII EUROPENE (UE27) PE SECȚIUNI ȘI CAPITOLE DIN  
NOMENCLATORUL COMBINAT (N.C.) ÎN PERIOADA 1.I-31.III 2023 - continuare

FOB EXPORTS TO THE EUROPEAN UNION'S (EU27) COUNTRIES, BY SECTIONS AND

19. CHAPTERS FROM COMBINED NOMENCLATURE (C.N.) IN THE PERIOD 1.I-31.III 2023 - continued

COD N.C.		Italia <i>Italy</i>	Letonia <i>Latvia</i>	Lituania <i>Lithuania</i>	Luxemburg <i>Luxembourg</i>	Malta <i>Malta</i>	Olanda <i>Netherlands</i>
<b>VI</b>	<b>Produse chimice</b>	<b>23,0</b>	<b>4,8</b>	<b>6,1</b>	<b>*)</b>	<b>0,6</b>	<b>25,9</b>
28	Produse chimice anorganice	10,2	0,1	0,5	*)	-	0,7
29	Produse chimice organice	0,2	*)	*)	-	*)	0,6
30	Produse farmaceutice	4,5	4,1	4,2	-	0,6	20,4
31	Îngrășăminte	0,2	-	-	-	-	*)
32	Extracte tanante sau colorante; tanini și derivații lor; coloranți, pigmenți și alte materii colorante; culori și vopsele; chit și masticuri; cerneluri	0,5	0,2	0,5	*)	*)	1,6
33	Uleiuri esențiale și rezinoide; produse de parfumerie sau preparate de toaletă și cosmetice	1,0	*)	0,1	*)	*)	1,3
34	Săpunuri; preparate pentru spălat și lubrifiante, ceară dentară, paste de modelat	4,0	0,2	0,4	-	*)	0,9
35	Substanțe albuminoide; amidon modificat; cleiuri; enzime	0,2	0,2	*)	*)	-	0,1
36	Pulberi și explozivi; articole de pirotehnie; chibrituri; aliaje piroforice; materiale inflamabile	-	-	-	-	-	*)
37	Produse fotografice sau cinematografice	*)	-	*)	-	*)	*)
38	Produse diverse ale industriei chimice	2,2	*)	0,3	*)	*)	0,3
<b>VII</b>	<b>Materiale plastice, cauciuc și articole din acestea</b>	<b>223,0</b>	<b>1,1</b>	<b>3,8</b>	<b>0,3</b>	<b>0,3</b>	<b>38,6</b>
39	Materiale plastice și articole din materiale plastice	139,9	0,5	3,2	0,2	0,3	14,1
40	Cauciuc și articole din cauciuc	83,1	0,6	0,7	0,1	*)	24,4
<b>VIII</b>	<b>Piei crude, piei tăbăcite, blănuri și produse din acestea</b>	<b>51,7</b>	<b>*)</b>	<b>0,1</b>	<b>*)</b>	<b>*)</b>	<b>3,8</b>
41	Piei brute și piei tăbăcite	7,6	-	-	-	-	0,2
42	Obiecte din piele	44,0	*)	0,1	*)	*)	3,5
43	Blănuri și articole din blană; blănuri artificiale	0,2	-	-	-	-	*)
<b>IX</b>	<b>Produse din lemn, exclusiv mobilier</b>	<b>61,1</b>	<b>0,3</b>	<b>1,2</b>	<b>0,4</b>	<b>*)</b>	<b>8,0</b>
44	Lemn, cărbune de lemn și articole din lemn	61,1	0,3	1,2	0,4	*)	8,0
45	Plută și articole din plută	*)	-	-	-	-	-
46	Produse din împletituri de fibre vegetale sau de nuiele	*)	-	-	-	-	*)
<b>X</b>	<b>Pastă de lemn, hârtie, carton și articole din acestea</b>	<b>18,7</b>	<b>0,1</b>	<b>0,5</b>	<b>0,3</b>	<b>*)</b>	<b>2,9</b>
47	Pastă din lemn ; deșeuri de hârtie	*)	-	*)	-	-	0,1
48	Hârtie și carton; articole din hârtie și carton	15,9	0,1	0,5	0,3	*)	0,9
49	Cărți, ziare și alte produse imprintate	2,8	*)	*)	*)	*)	1,9

\*) Valori sub 0,05. / Values under 0.05.

milioane euro / million euro

Polonia <i>Poland</i>	Portugalia <i>Portugal</i>	Slovacia <i>Slovakia</i>	Slovenia <i>Slovenia</i>	Spania <i>Spain</i>	Suedia <i>Sweden</i>	Ungaria <i>Hungary</i>		CODE C.N.
44,1	4,0	14,2	4,3	17,5	2,5	76,1	<b>Chemical products</b>	<b>VI</b>
6,0	*)	2,5	0,5	0,2	0,1	3,6	<i>Inorganic chemicals</i>	28
1,7	2,3	0,1	0,4	1,8	0,5	1,3	<i>Organic chemicals</i>	29
7,5	1,0	1,3	0,7	4,3	1,2	36,4	<i>Pharmaceutical products</i>	30
*)	-	6,2	0,3	-	-	11,1	<i>Fertilizers</i>	31
							<i>Tanning or dyestuff extracts; tannins and their derivates; dyes, pigments and other dyestuff; paints and varnishes; putty and mastics; inks</i>	32
0,5	0,1	0,1	0,8	3,7	0,2	4,1	<i>Essential oils and resinoids; perfumery, cosmetic or toilet preparations</i>	33
8,2	0,1	0,7	0,3	2,8	0,3	1,9	<i>Soap; washing and lubricating preparations, dental wax, modelling pastes</i>	34
12,1	*)	1,6	0,5	2,4	*)	2,8	<i>Albuminoidal substances; modified starch; glues; enzymes</i>	35
0,8	*)	*)	*)	0,4	*)	0,3	<i>Explosives; pyrotechnic products; matches; pyrophoric alloys; certain combustible preparations</i>	36
*)	-	-	-	0,1	0,3	0,1	<i>Photographic or cinematographic goods</i>	37
*)	-	*)	*)	-	-	0,1	<i>Miscellaneous chemical products</i>	38
7,2	0,5	1,7	0,8	2,0	*)	14,3		
91,2	7,0	49,2	5,6	62,8	16,7	59,8	<b>Plastics, rubber and articles thereof</b>	<b>VII</b>
							<i>Plastics and articles thereof</i>	39
34,9	2,7	21,7	2,9	16,1	1,5	40,2	<i>Rubber and articles thereof</i>	40
56,2	4,3	27,5	2,7	46,7	15,2	19,6		
1,1	0,6	0,1	0,2	5,2	0,7	0,4	<b>Raw hides and skins, leather, furskins and articles thereof</b>	<b>VIII</b>
0,1	0,3	*)	*)	0,1	-	*)	<i>Raw hides and skins and leather</i>	41
0,9	0,4	0,1	0,1	5,1	0,7	0,4	<i>Leather goods</i>	42
*)	-	-	-	*)	-	*)	<i>Furskins and artificial fur; manufactures thereof</i>	43
34,9	2,2	6,3	4,8	8,2	15,0	20,4	<b>Wood and articles of wood, excluding furniture</b>	<b>IX</b>
							<i>Wood, charcoal and articles of wood</i>	44
34,9	2,2	6,3	4,7	8,2	15,0	20,3	<i>Cork and articles of cork</i>	45
-	-	-	*)	*)	-	*)	<i>Manufactures of straw, of esparto or of other plaiting materials, basketware and wickerwork</i>	46
*)	-	-	*)	*)	-	*)		
19,7	0,1	3,6	1,2	5,2	0,7	21,9	<b>Pulp of wood, paper, paperboard and articles thereof</b>	<b>X</b>
-	-	0,3	0,4	*)	-	2,2	<i>Pulp of wood; waste of paper</i>	47
							<i>Paper and paperboard; articles of paper and paperboard</i>	48
19,6	0,1	3,1	0,8	4,3	0,4	19,2	<i>Printed books, newspapers and other products of the printing industry</i>	49
*)	*)	0,2	*)	0,9	0,3	0,6		

EXPORTURILE FOB ÎN ȚĂRILE UNIUNII EUROPENE (UE27) PE SECȚIUNI ȘI CAPITOLE DIN  
NOMENCLATORUL COMBINAT (N.C.) ÎN PERIOADA 1.I-31.III 2023 - continuare

19. FOB EXPORTS TO THE EUROPEAN UNION 'S (EU27) COUNTRIES, BY SECTIONS AND  
CHAPTERS FROM COMBINED NOMENCLATURE (C.N.) IN THE PERIOD 1.I-31.III 2023 - continued

COD N.C.	Total	Austria	Belgia	Bulgaria	Cehia	Cipru	Croația
	Total	Austria	Belgium	Bulgaria	Czechia	Cyprus	Croatia
<b>XI Materiale textile și articole din acestea</b>	<b>843,6</b>	<b>20,6</b>	<b>29,2</b>	<b>20,6</b>	<b>20,5</b>	<b>1,0</b>	<b>5,2</b>
50 Mătase	28,7	-	-	-	-	-	-
51 Lână, păr fin sau grosier de animale; fire și țesături din păr de cal	37,8	0,4	*)	0,2	0,2	-	-
52 Bumbac	18,2	13,0	*)	1,2	*)	-	*)
53 Alte fibre textile vegetale; fire de hârtie și țesături din fire de hârtie	0,7	*)	*)	*)	*)	-	-
54 Filamente sintetice sau artificiale	38,9	0,2	0,3	1,4	0,3	*)	0,1
55 Fibre sintetice sau artificiale discontinue	46,2	0,1	1,5	0,7	4,1	-	*)
56 Wată, pâslă, fire speciale; sfoară, cordoane, frânghii, articole din acestea	19,0	*)	2,4	0,6	0,3	0,2	1,6
57 Covoare și alte acoperitoare de podea din materiale textile	6,1	1,2	*)	0,3	0,3	0,2	0,3
58 Țesături speciale; țesături buclate; dantele, tapiserie; pasmanterie, broderii	14,3	0,1	1,4	0,1	0,1	-	*)
59 Țesături impregnate, cauciucate, acoperite la suprafață sau stratificate; articole tehnice din materiale textile	13,7	0,1	1,5	0,7	0,9	*)	0,8
60 Țesături croșetate sau tricotate	8,4	0,1	0,9	0,2	0,7	-	0,4
61 Articole și accesorii de îmbrăcăminte, tricotate sau croșetate	147,3	1,6	2,2	7,9	6,5	*)	0,6
62 Articole și accesorii de îmbrăcăminte, altele decât tricotate sau croșetate	349,7	2,9	13,7	5,1	6,1	0,1	0,4
63 Alte articole textile confecționate	114,7	0,8	5,3	2,2	1,0	0,4	0,9
<b>XII Încălțăminte, pălării, umbrele și articole similare</b>	<b>324,2</b>	<b>31,3</b>	<b>2,7</b>	<b>8,1</b>	<b>7,2</b>	<b>0,1</b>	<b>1,1</b>
64 Încălțăminte și părți ale acesteia	317,1	30,8	2,6	7,6	7,0	*)	1,0
65 Obiecte de acoperit capul și părți ale acestora	5,2	*)	*)	0,4	0,1	-	*)
66 Umbrele de ploaie, umbrele de soare, bastoane, bastoane-scaun, bice, cravașe și părți ale acestora	1,0	*)	0,1	0,1	*)	*)	*)
67 Pene și puf prelucrate și articole din pene sau din puf; flori artificiale; articole din păr uman	1,0	0,5	*)	*)	*)	*)	0,1
<b>XIII Articole din piatră, ipsos, ciment, ceramică, sticlă și din materiale similare</b>	<b>134,3</b>	<b>2,3</b>	<b>6,0</b>	<b>16,4</b>	<b>5,7</b>	<b>2,1</b>	<b>3,7</b>
68 Articole din piatră, ipsos, ciment, azbest, mică și materiale similare	25,4	1,2	0,6	4,7	*)	*)	0,4
69 Produse ceramice	37,3	0,4	1,5	1,0	0,3	0,1	0,6
70 Sticlă și articole din sticlă	71,6	0,7	3,9	10,7	5,4	2,0	2,7

\*) Valori sub 0,05. / Values under 0.05.

milioane euro / million euro

Danemarca Denmark	Estonia Estonia	Franța France	Finlanda Finland	Germania Germany	Grecia Greece	Irlanda Ireland		CODE C.N.
							<b>Textiles and textile articles</b>	<b>XI</b>
12,0	2,1	94,8	2,8	165,0	5,8	9,7	Silk	50
-	-	*)	-	*)	-	-	Wool, fine or coarse animal hair; horsehair yarn and	51
0,2	*)	0,2	0,1	13,8	*)	0,2	woven fabric	
*)	*)	0,4	*)	1,1	0,1	*)	Cotton	52
							Other vegetable textile fibres; paper yarn and woven	53
-	-	*)	*)	0,1	*)	*)	fabric of paper yarn	
*)	0,5	1,3	0,9	10,3	0,1	-	Man-made filaments	54
							Man-made staple	55
0,3	0,1	5,6	0,1	8,3	0,3	0,1	fibres	
							Wadding, felt, special yarns; twine, ropes, articles thereof	56
*)	*)	0,6	0,1	1,9	0,2	0,1	articles thereof	
-	-	0,9	-	1,6	0,4	*)	Carpets and other textile floor coverings	57
							Special woven fabrics; tufted textile fabrics; lace, tapestries; trimmings, embroidery	58
*)	0,6	1,6	*)	3,7	0,1	*)	Impregnated, coated, covered or laminated textile fabrics;	59
*)	0,1	2,5	*)	2,8	*)	*)	technical articles of textiles	
*)	0,5	0,9	-	0,9	*)	*)	Knitted or crocheted fabrics	60
							Knitted or crocheted clothing and accessories	61
0,5	*)	21,8	0,1	25,4	2,5	5,0	Not knitted or crocheted clothing	62
5,3	*)	35,4	1,2	74,7	1,2	3,5	and accessories	
5,6	0,2	23,8	0,2	20,2	0,9	0,8	Other ready-made textile articles	63
							<b>Footwear, headgear, umbrellas and similar articles</b>	<b>XII</b>
0,5	*)	3,3	0,2	30,0	3,4	*)	Footwear and parts thereof	64
0,4	*)	3,0	0,1	26,9	3,1	*)	Headgear and parts thereof	65
							Umbrellas, sun umbrellas, walking sticks, seat-sticks, whips, riding crops and parts thereof	66
*)	*)	0,1	*)	2,8	0,1	*)	Prepared feathers and down and articles made of feathers or of down; artificial hair flowers;	67
0,1	*)	0,2	*)	0,1	*)	*)	articles of human hair	
-	-	*)	-	0,1	0,1	-		
							<b>Articles of stone, plaster, cement, ceramic, glass and similar materials</b>	<b>XIII</b>
1,6	*)	10,5	1,6	29,7	9,3	0,2	Articles of stone, plaster, cement, asbestos, mica and similar materials	68
0,2	*)	2,7	0,9	9,1	0,9	*)	Ceramic products	69
1,4	*)	2,2	0,7	14,1	0,8	*)	Glass and glassware	70
*)	*)	5,6	*)	6,6	7,5	0,1		

EXPORTURILE FOB ÎN ȚĂRILE UNIUNII EUROPENE (UE27) PE SECȚIUNI ȘI CAPITOLE DIN  
NOMENCLATORUL COMBINAT (N.C.) ÎN PERIOADA 1.I-31.III 2023 - continuare

19. FOB EXPORTS TO THE EUROPEAN UNION'S (EU27) COUNTRIES, BY SECTIONS AND  
CHAPTERS FROM COMBINED NOMENCLATURE (C.N.) IN THE PERIOD 1.I-31.III 2023 - continued

COD N.C.	Italia <i>Italy</i>	Letonia <i>Latvia</i>	Lituania <i>Lithuania</i>	Luxemburg <i>Luxembourg</i>	Malta <i>Malta</i>	Olanda <i>Netherlands</i>
<b>XI Materiale textile și articole din acestea</b>	<b>306,5</b>	<b>0,5</b>	<b>6,6</b>	<b>0,1</b>	<b>0,1</b>	<b>32,6</b>
50 Mătase	28,7	-	-	-	-	-
51 Lână, păr fin sau grosier de animale; fire și țesături din păr de cal	22,1	-	0,4	-	-	*)
52 Bumbac	0,8	*)	0,6	-	-	0,2
53 Alte fibre textile vegetale; fire de hârtie și țesături din fire de hârtie	0,3	-	*)	-	-	0,1
54 Filamente sintetice sau artificiale	11,8	0,2	0,3	-	*)	0,4
55 Fibre sintetice sau artificiale discontinue	15,7	*)	0,4	-	*)	0,5
56 Vată, pâslă, fire speciale; sfoară, cordoane, frânghii, articole din acestea	5,5	*)	0,3	-	-	0,1
57 Covoare și alte acoperitoare de podea din materiale textile	*)	-	-	-	-	0,4
58 Țesături speciale; țesături buclate; dantele, tapiserie; pasmanterie, broderii	0,9	*)	0,6	-	*)	0,4
59 Țesături impregnate, cauciucate, acoperite la suprafață sau stratificate; articole tehnice din materiale textile	1,0	*)	*)	-	-	0,2
60 Țesături croșetate sau tricotate	1,6	-	0,1	-	-	0,1
61 Articole și accesorii de îmbrăcăminte, tricotate sau croșetate	50,6	*)	1,2	*)	*)	3,4
62 Articole și accesorii de îmbrăcăminte, altele decât tricotate sau croșetate	152,0	*)	0,1	*)	*)	11,4
63 Alte articole textile confecționate	15,5	0,3	2,5	*)	*)	15,5
<b>XII Încălțăminte, pălării, umbrele și articole similare</b>	<b>196,9</b>	<b>*)</b>	<b>*)</b>	<b>*)</b>	<b>*)</b>	<b>1,8</b>
64 Încălțăminte și părți ale acesteia	195,8	*)	*)	*)	*)	1,6
65 Obiecte de acoperit capul și părți ale acestora	1,0	*)	*)	*)	-	0,1
66 Umbrele de ploaie, umbrele de soare, bastoane, bastoane-scaun, bice, cravașe și părți ale acestora	0,1	*)	*)	*)	*)	0,1
67 Pene și puf prelucrate și articole din pene sau din puf; flori artificiale; articole din păr uman	*)	-	-	-	-	-
<b>XIII Articole din piatră, ipsos, ciment, ceramică, sticlă și din materiale similare</b>	<b>13,5</b>	<b>*)</b>	<b>0,7</b>	<b>*)</b>	<b>0,2</b>	<b>2,1</b>
68 Articole din piatră, ipsos, ciment, azbest, mică și materiale similare	2,1	*)	-	*)	-	0,3
69 Produse ceramice	4,6	*)	*)	*)	-	1,1
70 Sticlă și articole din sticlă	6,9	*)	0,7	*)	0,2	0,8

\*) Valori sub 0,05. / Values under 0.05.

milioane euro / million euro

Polonia <i>Poland</i>	Portugalia <i>Portugal</i>	Slovacia <i>Slovakia</i>	Slovenia <i>Slovenia</i>	Spania <i>Spain</i>	Suedia <i>Sweden</i>	Ungaria <i>Hungary</i>		CODE C.N.
<b>32,0</b>	<b>3,1</b>	<b>4,4</b>	<b>3,0</b>	<b>22,4</b>	<b>12,7</b>	<b>30,3</b>	<b>Textiles and textile articles</b>	<b>XI</b>
-	-	-	-	-	-	-	<i>Silk</i>	50
							<i>Wool, fine or coarse animal hair; horsehair yarn and woven fabric</i>	51
*) 0,4	*) *)	*) *)	- *)	*) 0,1	*) *)	*) 0,3	<i>Cotton</i>	52
							<i>Other vegetable textile fibres; paper yarn and woven fabric of paper yarn</i>	53
*) 4,6	*) 0,3	*) 0,2	*) 0,1	*) 0,4	*) 0,3	*) 4,8	<i>Man-made filaments</i>	54
3,0	0,3	0,1	0,9	1,5	0,2	2,1	<i>Man-made staple fibres</i>	55
							<i>Wadding, felt, special yarns; twine, ropes, articles thereof</i>	56
3,1	*)	0,1	0,1	1,1	0,1	0,6	<i>articles thereof</i>	
0,2	-	*)	0,1	*)	-	*)	<i>Carpets and other textile floor coverings</i>	57
							<i>Special woven fabrics; tufted textile fabrics; lace, tapestries; trimmings, embroidery</i>	58
0,8	0,1	0,1	*)	0,1	0,1	3,4	<i>Impregnated, coated, covered or laminated textile fabrics; technical articles of textiles</i>	59
0,9 1,6	0,5 0,1	0,2 0,1	0,1 0,1	0,6 0,2	*) *)	0,7 0,1	<i>Knitted or crocheted fabrics</i>	60
							<i>Knitted or crocheted clothing and accessories</i>	61
3,9	*)	1,7	0,4	1,5	1,0	9,3	<i>Not knitted or crocheted clothing and accessories</i>	62
5,7 7,9	0,6 1,1	0,7 1,3	0,9 0,3	13,3 3,6	10,3 0,5	5,1 3,9	<i>Other ready-made textile articles</i>	63
<b>10,1</b>	<b>0,3</b>	<b>1,3</b>	<b>1,6</b>	<b>3,1</b>	<b>0,1</b>	<b>21,1</b>	<b>Footwear, headgear, umbrellas and similar articles</b>	<b>XII</b>
9,9	0,3	1,2	1,6	3,0	*)	20,8	<i>Footwear and parts thereof</i>	64
							<i>Headgear and parts thereof</i>	65
0,2	*)	*)	*)	*)	*)	0,1	<i>Umbrellas, sun umbrellas, walking sticks, seat-sticks, whips, riding crops and parts thereof</i>	66
*)	*)	*)	*)	*)	0,1	*)	<i>Prepared feathers and down and articles made of feathers or of down; artificial hair flowers; articles of human hair</i>	67
*)	*)	-	*)	*)	-	0,1		
<b>4,0</b>	<b>1,2</b>	<b>5,3</b>	<b>1,7</b>	<b>4,3</b>	<b>1,5</b>	<b>10,5</b>	<b>Articles of stone, plaster, cement, ceramic, glass and similar materials</b>	<b>XIII</b>
							<i>Articles of stone, plaster, cement, asbestos, mica and similar materials</i>	68
0,2 2,0	*) *)	0,1 0,5	0,2 0,3	0,2 2,6	*) 1,2	1,4 1,7	<i>Ceramic products</i>	69
1,9	1,2	4,7	1,2	1,4	0,3	7,3	<i>Glass and glassware</i>	70

EXPORTURILE FOB ÎN ȚĂRILE UNIUNII EUROPENE (UE27) PE SECȚIUNI ȘI CAPITOLE DIN  
NOMENCLATORUL COMBINAT (N.C.) ÎN PERIOADA 1.I-31.III 2023 - continuare

FOB EXPORTS TO THE EUROPEAN UNION 'S (EU27) COUNTRIES, BY SECTIONS AND

19. CHAPTERS FROM COMBINED NOMENCLATURE (C.N.) IN THE PERIOD 1.I-31.III 2023 - continued

COD N.C.	Total	Austria	Belgia	Bulgaria	Cehia	Cipru	Croația
	Total	Austria	Belgium	Bulgaria	Czechia	Cyprus	Croatia
<b>XV Metale comune și articole din acestea</b>	<b>1587,7</b>	<b>59,3</b>	<b>21,2</b>	<b>123,8</b>	<b>67,7</b>	<b>0,9</b>	<b>5,9</b>
72 Fontă, fier și oțel	330,9	8,8	1,2	46,9	17,8	*)	2,2
73 Produse din fontă, fier și oțel	613,4	12,2	10,5	15,6	28,6	0,2	3,0
74 Cupru și articole din cupru	72,8	0,7	0,9	32,8	0,2	-	*)
75 Nichel și articole din nichel	0,4	-	-	*)	-	-	*)
76 Aluminiu și articole din aluminiu	379,4	35,6	5,6	16,5	13,3	0,5	0,2
78 Plumb și articole din plumb	8,4	*)	0,1	6,7	0,2	-	-
79 Zinc și articole din zinc	0,4	*)	0,1	*)	-	-	-
80 Cositor și articole din cositor	2,1	*)	0,1	*)	-	-	-
81 Alte metale comune; cermeturi	10,8	0,4	0,6	*)	2,3	-	-
82 Unelte și scule, tacâmuri din metale comune	18,7	0,1	0,1	2,8	0,2	*)	0,1
83 Articole diverse din metale comune	150,4	1,4	2,3	2,5	5,1	0,2	0,4
<b>XVI Mașini și aparate; echipamente electrice; aparate de înregistrat sau de reprodus sunetul și imaginile</b>	<b>5411,0</b>	<b>189,1</b>	<b>183,7</b>	<b>122,1</b>	<b>310,8</b>	<b>2,9</b>	<b>10,2</b>
84 Cazane, turbine, motoare, aparate și dispozitive mecanice, părți ale acestora	1744,5	78,7	43,8	49,9	46,2	0,5	6,3
85 Mașini, aparate și echipamente electrice; aparate de înregistrat sau de reprodus sunetul și imagini de televiziune	3666,5	110,4	140,0	72,2	264,6	2,4	3,9
<b>XVII Mijloace și materiale de transport</b>	<b>3266,8</b>	<b>64,5</b>	<b>84,3</b>	<b>31,7</b>	<b>111,3</b>	<b>1,5</b>	<b>23,8</b>
86 Vehicule și echipamente pentru căile ferate și de comunicații	33,6	0,8	0,1	1,1	0,1	-	0,2
87 Automobile, tractoare și alte vehicule terestre	3152,9	62,8	75,5	29,8	111,0	1,5	23,6
88 Aeronave, nave spațiale	65,7	0,6	8,7	0,1	0,1	-	*)
89 Vapoare, nave și structuri plutitoare	14,6	0,3	*)	0,7	*)	-	*)
<b>XVIII Instrumente și aparate optice, fotografice, cinematografice, medico-chirurgicale și similare; ceasuri; instrumente muzicale; părți și accesorii ale acestora</b>	<b>609,6</b>	<b>18,3</b>	<b>12,1</b>	<b>6,6</b>	<b>20,8</b>	<b>0,1</b>	<b>0,6</b>
90 Instrumente și aparate optice, fotografice, cinematografice, medico-chirurgicale și similare	601,9	18,2	11,9	6,1	20,6	0,1	0,5
91 Ceasornicărie	4,6	0,1	0,1	0,4	0,1	*)	*)
92 Instrumente muzicale; părți și accesorii ale acestora	3,2	*)	*)	*)	0,1	-	*)
<b>XX Mărfuri și produse diverse</b>	<b>717,1</b>	<b>29,2</b>	<b>30,5</b>	<b>22,7</b>	<b>53,7</b>	<b>5,5</b>	<b>10,8</b>
94 Mobila; aparate de iluminat și alte articole similare; construcții prefabricate	646,6	13,8	30,1	10,3	53,2	4,8	10,4
95 Jucării, jocuri, articole pentru divertisment sau pentru sport	43,8	13,5	0,2	6,3	0,2	0,1	0,1
96 Articole diverse	26,7	1,9	0,2	6,0	0,4	0,6	0,2
<b>XXII Bunuri necuprinse în alte secțiuni din Nomenclatorul Combinat</b>	<b>116,8</b>	<b>*)</b>	<b>0,3</b>	<b>15,8</b>	<b>1,5</b>	<b>-</b>	<b>*)</b>

\*) Valori sub 0,05. / Values under 0.05.



milioane euro / million euro

Danemarca Denmark	Estonia Estonia	Franța France	Finlanda Finland	Germania Germany	Grecia Greece	Irlanda Ireland	CODE C.N.
<b>Base metals and articles of base metal</b>							<b>XV</b>
13,7	2,6	92,6	8,3	411,5	25,5	2,4	<i>Pig-iron, iron and steel</i>
3,0	0,2	6,7	3,1	77,5	10,0	1,4	<i>Products of pig-iron, iron and steel</i>
2,4	2,1	41,7	4,4	150,5	4,9	0,8	<i>Copper and articles thereof</i>
*)	*)	0,7	0,1	10,6	1,2	*)	<i>Nickel and articles thereof</i>
-	-	*)	-	*)	-	-	<i>Aluminium and articles thereof</i>
7,9	*)	18,9	0,5	108,0	7,9	0,2	<i>Lead and articles thereof</i>
-	*)	-	-	*)	*)	-	<i>Zinc and articles thereof</i>
-	-	0,1	-	*)	*)	-	<i>Tin and articles thereof</i>
-	-	-	-	0,8	-	-	<i>Other base metals; cermets</i>
*)	*)	0,7	*)	4,8	0,9	-	<i>Tools and implements, cutlery of base metal</i>
*)	*)	2,8	*)	7,9	0,2	*)	<i>Miscellaneous articles of base metal</i>
0,4	0,2	21,0	0,1	51,4	0,3	*)	
<b>Machinery and mechanical appliances; electrical equipment; sound and image recorders and reproducers</b>							<b>XVI</b>
35,1	10,6	460,5	23,7	2184,2	33,6	6,0	<i>Boilers, turbines, engines, mechanical apparatus and devices, parts thereof</i>
21,1	5,5	227,5	7,4	621,2	10,9	3,0	<i>Machinery and mechanical appliances and electrical equipment; sound and television image recorders and reproducers</i>
14,0	5,0	233,0	16,4	1563,0	22,7	2,9	
<b>Vehicles and associated transport equipment</b>							<b>XVII</b>
6,3	0,6	471,8	5,5	1253,9	17,8	22,6	<i>Railway or tramway locomotives and rolling-stock</i>
-	-	0,8	*)	12,5	0,1	-	<i>Vehicles, tractors and other ground vehicles</i>
6,3	0,6	457,1	5,5	1197,4	17,6	22,6	<i>Aircrafts, spacecrafts</i>
-	-	9,5	-	43,5	-	-	<i>Ships, boats and floating structures</i>
-	-	4,4	-	0,6	*)	*)	
<b>Optical, photographic, cinematographic, medical or surgical instruments and apparatus and similar; clocks and watches; musical instruments; parts and accessories thereof</b>							<b>XVIII</b>
5,7	0,1	46,0	4,1	287,1	13,1	1,3	<i>Optical, photographic, cinematographic, medical or surgical instruments and apparatus and similar</i>
5,7	0,1	45,6	4,0	285,2	13,0	1,3	<i>Clocks and watches</i>
*)	*)	0,2	*)	0,7	0,1	*)	<i>Musical instruments; parts and accessories thereof</i>
*)	*)	0,2	0,1	1,3	*)	*)	
<b>Miscellaneous manufactured articles</b>							<b>XX</b>
3,3	0,4	90,4	1,6	155,5	13,5	1,7	<i>Furniture; lighting fittings and other similar articles; prefabricated buildings</i>
2,9	0,3	85,9	1,5	144,6	11,2	1,5	<i>Toys, games, sport or entertainment articles</i>
0,2	*)	1,9	*)	5,8	1,9	*)	<i>Miscellaneous manufactured articles</i>
0,2	*)	2,5	0,1	5,1	0,4	0,2	
<b>Goods non-included in Combined Nomenclature other sections</b>							<b>XXII</b>
*)	-	1,2	-	3,7	*)	*)	

EXPORTURILE FOB ÎN ȚĂRILE UNIUNII EUROPENE (UE27) PE SECȚIUNI ȘI CAPITOLE DIN  
NOMENCLATORUL COMBINAT (N.C.) ÎN PERIOADA 1.I-31.III 2023 - continuare

FOB EXPORTS TO THE EUROPEAN UNION'S (EU27) COUNTRIES, BY SECTIONS AND

19. CHAPTERS FROM COMBINED NOMENCLATURE (C.N.) IN THE PERIOD 1.I-31.III 2023 - continued

COD N.C.		Italia <i>Italy</i>	Letonia <i>Latvia</i>	Lituania <i>Lithuania</i>	Luxemburg <i>Luxembourg</i>	Malta <i>Malta</i>	Olanda <i>Netherlands</i>
<b>XV</b>	<b>Metale comune și articole din acestea</b>	<b>263,1</b>	<b>2,3</b>	<b>7,6</b>	<b>1,7</b>	<b>0,6</b>	<b>48,0</b>
72	Fontă, fier și oțel	37,5	0,8	2,7	0,8	-	5,7
73	Produse din fontă, fier și oțel	161,9	1,4	4,8	0,5	*)	32,0
74	Cupru și articole din cupru	3,8	-	*)	*)	-	0,8
75	Nichel și articole din nichel	0,3	-	-	-	-	*)
76	Aluminiu și articole din aluminiu	41,2	*)	*)	0,3	0,5	7,5
78	Plumb și articole din plumb	*)	-	-	-	-	-
79	Zinc și articole din zinc	0,1	-	-	*)	-	*)
80	Cositor și articole din cositor	0,1	-	*)	-	-	*)
81	Alte metale comune; cermeturi	0,3	-	-	-	-	0,2
82	Unelte și scule, tacâmuri din metale comune	1,6	*)	*)	*)	*)	0,2
83	Articole diverse din metale comune	16,3	*)	0,1	*)	0,1	1,6
<b>XVI</b>	<b>Mașini și aparate; echipamente electrice; aparate de înregistrat sau de reprodus sunetul și imaginile</b>	<b>577,9</b>	<b>7,5</b>	<b>7,2</b>	<b>1,5</b>	<b>0,5</b>	<b>177,1</b>
84	Cazane, turbine, motoare, aparate și dispozitive mecanice, părți ale acestora	188,3	3,6	4,2	1,0	0,4	54,9
85	Mașini, aparate și echipamente electrice; aparate de înregistrat sau de reprodus sunetul și imagini de televiziune	389,6	3,9	3,0	0,5	0,2	122,2
<b>XVII</b>	<b>Mijloace și materiale de transport</b>	<b>330,5</b>	<b>1,0</b>	<b>3,7</b>	<b>1,0</b>	<b>0,7</b>	<b>211,2</b>
86	Vehicule și echipamente pentru căile ferate și de comunicații	1,0	-	-	-	-	*)
87	Automobile, tractoare și alte vehicule terestre	327,8	1,0	3,6	1,0	0,7	202,9
88	Aeronave, nave spațiale	*)	-	-	-	-	1,6
89	Vapoare, nave și structuri plutitoare	1,7	-	0,1	-	-	6,7
<b>XVIII</b>	<b>Instrumente și aparate optice, fotografice, cinematografice, medico-chirurgicale și similare; ceasuri; instrumente muzicale; părți și accesorii ale acestora</b>	<b>59,5</b>	<b>0,4</b>	<b>0,6</b>	<b>0,1</b>	<b>0,3</b>	<b>11,8</b>
90	Instrumente și aparate optice, fotografice, cinematografice, medico-chirurgicale și similare	57,8	0,4	0,5	0,1	0,3	11,3
91	Ceasornicărie	1,3	*)	*)	-	*)	0,4
92	Instrumente muzicale; părți și accesorii ale acestora	0,4	*)	*)	-	-	*)
<b>XX</b>	<b>Mărfuri și produse diverse</b>	<b>62,7</b>	<b>0,6</b>	<b>1,4</b>	<b>0,3</b>	<b>0,1</b>	<b>47,4</b>
94	Mobila; aparate de iluminat și alte articole similare; construcții prefabricate	59,0	0,5	1,2	0,2	0,1	46,8
95	Jucării, jocuri, articole pentru divertisment sau pentru sport	1,0	0,1	*)	0,1	*)	0,3
96	Articole diverse	2,6	*)	0,2	*)	*)	0,4
<b>XXII</b>	<b>Bunuri necuprinse în alte secțiuni din Nomenclatorul Combinat</b>	<b>48,0</b>	<b>-</b>	<b>-</b>	<b>-</b>	<b>-</b>	<b>0,7</b>

\*) Valori sub 0,05. / Values under 0.05.

milioane euro / million euro

Polonia <i>Poland</i>	Portugalia <i>Portugal</i>	Slovacia <i>Slovakia</i>	Slovenia <i>Slovenia</i>	Spania <i>Spain</i>	Suedia <i>Sweden</i>	Ungaria <i>Hungary</i>		CODE C.N.
<b>110,2</b>	<b>2,8</b>	<b>59,4</b>	<b>14,5</b>	<b>50,6</b>	<b>28,5</b>	<b>162,7</b>	<b>Base metals and articles of base metal</b>	<b>XV</b>
34,1	0,2	16,0	5,0	6,8	12,4	30,0	<i>Pig-iron, iron and steel</i>	72
33,2	1,0	24,2	2,7	16,5	7,6	50,8	<i>Products of pig-iron, iron and steel</i>	73
14,7	*)	1,0	0,2	1,1	1,3	2,7	<i>Copper and articles thereof</i>	74
*)	-	-	-	*)	*)	*)	<i>Nickel and articles thereof</i>	75
23,8	1,2	12,0	6,2	3,9	0,2	67,5	<i>Aluminium and articles thereof</i>	76
-	-	-	-	-	-	1,4	<i>Lead and articles thereof</i>	78
*)	*)	*)	-	*)	*)	*)	<i>Zinc and articles thereof</i>	79
0,7	-	-	-	0,1	-	0,3	<i>Tin and articles thereof</i>	80
0,3	0,1	*)	*)	*)	0,1	0,2	<i>Other base metals; cermets</i>	81
0,5	0,1	0,6	*)	0,2	0,2	1,0	<i>Tools and implements, cutlery of base metal</i>	82
2,8	0,3	5,8	0,3	22,1	6,8	8,9	<i>Miscellaneous articles of base metal</i>	83
<b>241,7</b>	<b>22,5</b>	<b>216,9</b>	<b>31,7</b>	<b>151,4</b>	<b>63,5</b>	<b>339,1</b>	<b>Machinery and mechanical appliances; electrical equipment; sound and image recorders and reproducers</b>	<b>XVI</b>
88,1	8,1	65,3	17,1	63,2	17,7	110,5	<i>Boilers, turbines, engines, mechanical apparatus and devices, parts thereof</i>	84
153,6	14,3	151,6	14,6	88,3	45,8	228,7	<i>Machinery and mechanical appliances and electrical equipment; sound and television image recorders and reproducers</i>	85
<b>164,5</b>	<b>44,7</b>	<b>90,3</b>	<b>8,9</b>	<b>170,5</b>	<b>18,6</b>	<b>125,6</b>	<b>Vehicles and associated transport equipment</b>	<b>XVII</b>
0,5	-	0,1	*)	0,8	*)	15,6	<i>Railway or tramway locomotives and rolling-stock</i>	86
163,5	44,7	90,2	8,9	169,7	18,4	109,3	<i>Vehicles, tractors and other ground vehicles</i>	87
0,5	-	*)	-	0,1	0,1	0,7	<i>Aircrafts, spacecrafts</i>	88
*)	-	-	-	-	*)	*)	<i>Ships, boats and floating structures</i>	89
<b>27,1</b>	<b>3,2</b>	<b>6,2</b>	<b>7,0</b>	<b>34,7</b>	<b>8,4</b>	<b>34,7</b>	<b>Optical, photographic, cinematographic, medical or surgical instruments and apparatus and similar; clocks and watches; musical instruments; parts and accessories thereof</b>	<b>XVIII</b>
26,8	2,9	6,1	7,0	34,0	8,3	34,1	<i>Optical, photographic, cinematographic, medical or surgical instruments and apparatus and similar</i>	90
0,3	*)	0,2	*)	0,1	*)	0,5	<i>Clocks and watches</i>	91
*)	0,3	*)	*)	0,5	0,1	0,1	<i>Musical instruments; parts and accessories thereof</i>	92
<b>23,1</b>	<b>5,0</b>	<b>60,5</b>	<b>12,9</b>	<b>30,3</b>	<b>33,0</b>	<b>20,9</b>	<b>Miscellaneous manufactured articles</b>	<b>XX</b>
22,2	4,6	59,3	7,9	27,2	32,2	14,9	<i>Furniture; lighting fittings and other similar articles; prefabricated buildings</i>	94
0,5	0,1	1,0	4,7	0,2	0,1	5,4	<i>Toys, games, sport or entertainment articles</i>	95
0,4	0,3	0,2	0,3	2,9	0,7	0,6	<i>Miscellaneous manufactured articles</i>	96
<b>0,3</b>	<b>*)</b>	<b>*)</b>	<b>*)</b>	<b>0,3</b>	<b>*)</b>	<b>0,1</b>	<b>Goods non-included in Combined Nomenclature other sections</b>	<b>XXII</b>

**IMPORTURILE CIF DIN ȚĂRILE UNIUNII EUROPENE (UE27) PE SECȚIUNI ȘI CAPITOLE DIN NOMENCLATORUL COMBINAT (N.C.) ÎN PERIOADA 1.I-31.III 2023**

**20.**

**CIF IMPORTS FROM THE EUROPEAN UNION 'S (EU27) COUNTRIES, BY SECTIONS AND CHAPTERS FROM COMBINED NOMENCLATURE (C.N.) IN THE PERIOD 1.I-31.III 2023**

<b>COD N.C.</b>	<b>Total</b>	<b>Austria</b>	<b>Belgia</b>	<b>Bulgaria</b>	<b>Cehia</b>	<b>Cipru</b>	<b>Croația</b>
	<i>Total</i>	<i>Austria</i>	<i>Belgium</i>	<i>Bulgaria</i>	<i>Czechia</i>	<i>Cyprus</i>	<i>Croatia</i>
<b>TOTAL</b>	<b>22602,8</b>	<b>1095,3</b>	<b>802,7</b>	<b>1341,0</b>	<b>943,9</b>	<b>19,6</b>	<b>82,0</b>
<b>I Animale vii și produse animale</b>	<b>705,6</b>	<b>12,7</b>	<b>19,9</b>	<b>21,7</b>	<b>19,6</b>	<b>1,8</b>	<b>1,2</b>
1 Animale vii	44,4	0,3	0,1	4,0	2,7	-	*)
2 Carne și organe comestibile	324,0	4,7	9,9	4,4	1,2	1,2	*)
3 Pește și crustacee, moluște și alte nevertebrate acvatice	64,3	*)	0,8	3,6	8,4	-	0,1
4 Lapte și produse lactate; ouă; miere; produse comestibile de origine animală nespecificate în altă parte	254,3	6,9	8,8	9,4	6,6	0,5	1,0
5 Alte produse de origine animală	18,6	0,8	0,3	0,2	0,7	0,1	0,1
<b>II Produse vegetale</b>	<b>857,3</b>	<b>19,4</b>	<b>22,0</b>	<b>82,0</b>	<b>8,2</b>	<b>*)</b>	<b>1,5</b>
6 Plante vii și produse de floricultură	85,9	0,3	0,3	1,0	0,2	-	*)
7 Legume, plante, rădăcini și tuberculi, alimentare	171,6	5,1	7,1	3,4	1,4	-	0,1
8 Fructe comestibile	198,5	0,3	9,2	2,2	3,6	*)	0,7
9 Cafea, ceai, mate și condimente	84,1	1,6	3,1	11,2	0,7	-	*)
10 Cereale	141,7	6,3	*)	40,5	0,3	-	0,2
11 Produse ale industriei morăritului; malț; amidon	38,6	3,5	0,3	3,9	1,4	-	*)
12 Seminte și fructe oleaginoase; plante industriale sau medicinale; paie și furaje	128,0	2,2	1,2	19,7	0,5	-	0,4
13 Gume, rășini și alte seve și extracte vegetale	7,7	*)	0,7	*)	0,1	-	0,1
14 Materiale pentru împletit și alte produse de origine vegetală, necuprinse în altă parte	1,2	*)	*)	0,1	-	-	-
<b>III Grăsimi și uleiuri animale sau vegetale</b>	<b>63,3</b>	<b>0,6</b>	<b>2,9</b>	<b>8,9</b>	<b>0,2</b>	<b>*)</b>	<b>2,2</b>
15 Grăsimi și uleiuri animale sau vegetale	63,3	0,6	2,9	8,9	0,2	*)	2,2
<b>IV Produse alimentare, băuturi și tutun</b>	<b>1182,1</b>	<b>51,3</b>	<b>54,3</b>	<b>71,9</b>	<b>47,7</b>	<b>0,6</b>	<b>10,3</b>
16 Preparate din carne și pește	91,7	2,1	1,3	3,3	4,3	-	0,4
17 Zaharuri și produse zaharoase	69,9	4,7	1,7	11,6	6,3	-	0,1
18 Cacao și preparate din cacao	109,9	5,8	6,1	5,2	1,2	*)	0,2
19 Preparate pe bază de cereale, de făină; produse de patiserie	194,5	9,4	8,1	11,2	9,8	-	2,4
20 Preparate din legume, fructe sau din alte părți de plante	117,9	5,7	11,7	3,9	3,0	-	0,6
21 Preparate alimentare diverse	187,5	6,1	4,6	9,7	13,2	0,5	2,1
22 Băuturi alcoolice și nealcoolice; oțet	161,8	11,5	6,9	20,3	2,1	0,1	0,2
23 Reziduri și deșeuri ale industriei alimentare; nutrețuri pentru animale	157,2	6,0	4,0	4,8	4,7	-	0,6
24 Tutun și înlocuitori de tutun prelucrați	91,6	*)	9,9	1,8	3,0	-	3,7
<b>V Produse minerale</b>	<b>770,1</b>	<b>45,5</b>	<b>17,8</b>	<b>319,5</b>	<b>13,3</b>	<b>2,4</b>	<b>0,8</b>
25 Sare; sulf, pietre; ipsos, var și ciment	27,4	2,7	0,3	9,9	0,6	*)	0,7
26 Minereuri, zgură și cenușă	2,5	0,4	*)	0,2	-	-	0,1
27 Combustibili și uleiuri minerale; materiale bituminoase; ceruri minerale	740,2	42,4	17,5	309,4	12,6	2,3	*)

\*) Valori sub 0,05. / Values under 0.05.

milioane euro / million euro

Danemarca <i>Denmark</i>	Estonia <i>Estonia</i>	Franța <i>France</i>	Finlanda <i>Finland</i>	Germania <i>Germany</i>	Grecia <i>Greece</i>	Irlanda <i>Ireland</i>		CODE C.N.
147,4	18,2	1384,3	60,2	6069,2	421,6	145,5	<b>TOTAL</b>	
24,5	1,9	16,1	0,3	152,8	10,7	7,2	<b>Live animals and animal products</b>	<b>I</b>
1,8	-	0,4	-	8,7	0,1	*)	<i>Live animals</i>	1
15,6	1,4	2,9	0,1	59,9	1,5	2,6	<i>Meat and edible offal</i>	2
							<i>Fish and crustaceans, molluscs and other aquatic invertebrates</i>	3
3,5	0,4	3,2	*)	2,2	5,2	0,9	<i>Milk and dairy products; eggs; honey; edible animal products n.e.s.</i>	4
3,3	0,1	8,8	0,2	79,6	3,7	3,7	<i>Other products of animal origin</i>	5
0,2	-	0,8	-	2,3	0,2	-		
9,5	0,2	81,1	0,1	138,9	65,9	*)	<b>Vegetable products</b>	<b>II</b>
0,6	*)	0,6	*)	7,2	1,4	*)	<i>Live plants, flower products</i>	6
							<i>Edible vegetables, roots and tubers</i>	7
0,1	-	9,7	-	41,9	17,9	*)	<i>Edible fruits</i>	8
*)	-	3,3	-	47,8	44,9	*)	<i>Coffee, tea, mate and spices</i>	9
*)	*)	3,3	0,1	25,0	0,1	*)	<i>Cereals</i>	10
5,3	-	35,0	-	2,6	0,1	-	<i>Products of the milling industry; malt; starch</i>	11
0,4	-	0,7	*)	3,1	1,2	-	<i>Seeds and fruits; industrial and medicinal plants; straw and fodder</i>	12
3,1	0,2	27,0	-	7,4	0,2	*)	<i>Lac; gums, resins and other vegetable saps and extracts</i>	13
*)	*)	1,2	-	3,8	*)	-	<i>Vegetable plaiting materials; vegetable products not elsewhere specified</i>	14
*)	-	0,2	-	*)	0,1	-		
2,1	-	1,6	*)	3,7	5,1	*)	<b>Animal or vegetable fats and oils</b>	<b>III</b>
							<i>Animal or vegetable fats and oils</i>	15
2,1	-	1,6	*)	3,7	5,1	*)		
9,7	0,5	47,0	0,6	243,2	22,7	6,4	<b>Prepared foodstuffs, beverages and tobacco</b>	<b>IV</b>
0,7	*)	1,5	-	24,9	1,0	0,4	<i>Preparation of meat and fish</i>	16
0,2	-	1,8	*)	20,1	0,6	0,3	<i>Sugar and sugar confectionery</i>	17
0,4	-	1,6	0,1	42,7	0,9	0,1	<i>Cocoa and cocoa preparations</i>	18
							<i>Preparations of cereals, flour, starch, milk; pastry products</i>	19
0,7	*)	12,7	0,2	38,7	6,4	0,1	<i>Preparations of vegetables, fruit or other parts of plants</i>	20
*)	-	2,9	-	24,5	9,1	0,3	<i>Miscellaneous edible preparations</i>	21
4,3	0,4	10,2	*)	30,4	3,1	1,6	<i>Alcoholic and non-alcoholic beverages; vinegar</i>	22
1,3	-	9,4	0,4	16,3	1,1	3,2	<i>Residues and waste from the food industry</i>	23
2,2	-	6,5	-	11,8	0,3	0,4	<i>Tobacco and manufactured tobacco substitutes</i>	24
0,1	-	0,4	-	33,7	0,2	*)		
0,4	1,2	9,4	0,2	38,2	30,2	*)	<b>Mineral products</b>	<b>V</b>
							<i>Salt; sulphur, stone; plaster; lime and cement</i>	25
0,1	*)	0,6	0,1	2,9	1,8	*)	<i>Ores, slag and ash</i>	26
-	-	*)	-	0,2	0,2	-	<i>Mineral fuels and oils; bituminous substances; mineral waxes</i>	27
0,4	1,2	8,8	0,1	35,1	28,2	-		

**IMPORTURILE CIF DIN ȚĂRILE UNIUNII EUROPENE (UE27) PE SECȚIUNI ȘI CAPITOLE DIN NOMENCLATORUL COMBINAT (N.C.) ÎN PERIOADA 1.I-31.III 2023 - continuare**

**CIF IMPORTS FROM THE EUROPEAN UNION 'S (EU27) COUNTRIES, BY SECTIONS AND**

**20.**

**CHAPTERS FROM COMBINED NOMENCLATURE (C.N.) IN THE PERIOD 1.I-31.III 2023 - continued**

COD N.C.	Italia <i>Italy</i>	Letonia <i>Latvia</i>	Lituania <i>Lithuania</i>	Luxemburg <i>Luxembourg</i>	Malta <i>Malta</i>	Olanda <i>Netherlands</i>
<b>I TOTAL</b>	<b>2688,0</b>	<b>14,3</b>	<b>70,0</b>	<b>34,8</b>	<b>7,3</b>	<b>1326,5</b>
<b>I Animale vii și produse animale</b>	<b>47,4</b>	<b>2,0</b>	<b>6,6</b>	<b>*)</b>	<b>*)</b>	<b>68,5</b>
1 Animale vii	0,8	*)	1,4	-	*)	6,7
2 Carne și organe comestibile	12,7	0,1	3,1	-	-	34,9
3 Pește și crustacee, moluște și alte nevertebrate acvatice	4,4	0,5	0,5	-	-	14,1
4 Lapte și produse lactate; ouă; miere; produse comestibile de origine animală nespecificate în altă parte	20,9	1,4	1,1	*)	-	12,5
5 Alte produse de origine animală	8,6	-	0,5	-	-	0,4
<b>II Produse vegetale</b>	<b>69,5</b>	<b>1,5</b>	<b>1,9</b>	<b>*)</b>	<b>*)</b>	<b>145,3</b>
6 Plante vii și produse de floricultură	8,4	-	*)	-	*)	58,5
7 Legume, plante, rădăcini și tuberculi, alimentare	10,0	0,2	0,2	-	-	31,7
8 Fructe comestibile	8,4	*)	0,2	-	-	37,7
9 Cafea, ceai, mate și condimente	19,9	0,8	0,4	-	-	3,7
10 Cereale	3,3	*)	*)	-	-	0,7
11 Produse ale industriei morăritului; malț; amidon	2,1	0,3	1,0	-	-	2,4
12 Seminte și fructe oleaginoase; plante industriale sau medicinale; paie și furaje	17,0	0,2	0,2	*)	*)	10,0
13 Gume, rășini și alte seve și extracte vegetale	0,4	-	*)	-	-	0,5
14 Materiale pentru împletit și alte produse de origine vegetală, necuprinse în altă parte	0,1	*)	-	-	-	*)
<b>III Grăsimi și uleiuri animale sau vegetale</b>	<b>8,8</b>	<b>-</b>	<b>*)</b>	<b>-</b>	<b>-</b>	<b>10,1</b>
15 Grăsimi și uleiuri animale sau vegetale	8,8	-	*)	-	-	10,1
<b>IV Produse alimentare, băuturi și tutun</b>	<b>107,2</b>	<b>2,6</b>	<b>10,3</b>	<b>0,8</b>	<b>0,1</b>	<b>71,1</b>
16 Preparate din carne și pește	11,4	0,4	0,6	*)	-	2,3
17 Zaharuri și produse zaharoase	1,7	*)	*)	-	-	0,7
18 Cacao și preparate din cacao	11,3	0,1	0,2	*)	-	6,2
19 Preparate pe bază de cereale, de făină; produse de patiserie	26,6	*)	0,1	0,1	-	7,0
20 Preparate din legume, fructe sau din alte părți de plante	10,8	0,2	*)	*)	-	14,5
21 Preparate alimentare diverse	18,5	0,9	0,3	*)	-	13,3
22 Băuturi alcoolice și nealcoolice; oțet	13,7	1,1	*)	*)	-	17,6
23 Reziduri și deșeuri ale industriei alimentare; nutrețuri pentru animale	6,2	*)	1,8	*)	-	4,9
24 Tutun și înlocuitori de tutun prelucrați	7,0	-	7,3	0,6	0,1	4,6
<b>V Produse minerale</b>	<b>98,2</b>	<b>0,7</b>	<b>1,6</b>	<b>*)</b>	<b>*)</b>	<b>9,1</b>
25 Sare; sulf, pietre; ipsos, var și ciment	3,4	-	*)	*)	*)	0,8
26 Mineruri, zgură și cenușă	0,1	-	-	-	-	0,6
27 Combustibili și uleiuri minerale; materiale bituminoase; ceruri minerale	94,7	0,7	1,6	*)	-	7,7

\*) Valori sub 0,05. / Values under 0.05.

milioane euro / million euro

Polonia <i>Poland</i>	Portugalia <i>Portugal</i>	Slovacia <i>Slovakia</i>	Slovenia <i>Slovenia</i>	Spania <i>Spain</i>	Suedia <i>Sweden</i>	Ungaria <i>Hungary</i>		CODE C.N.
1845,7	146,7	616,4	271,4	859,9	193,6	1997,3	<b>TOTAL</b>	
80,5	0,3	6,0	0,3	86,9	5,9	110,8	<b>Live animals and animal products</b>	<b>I</b>
0,2	-	0,8	-	0,1	-	16,3	<i>Live animals</i>	1
34,7	*)	1,9	0,2	78,3	0,5	52,2	<i>Meat and edible offal</i>	2
3,0	0,1	0,6	-	6,2	5,2	1,3	<i>Fish and crustaceans, molluscs and other aquatic invertebrates</i>	3
41,7	0,2	1,9	0,1	1,5	0,2	40,1	<i>Milk and dairy products; eggs; honey; edible animal products n.e.s.</i>	4
0,8	-	0,8	-	0,8	-	0,9	<i>Other products of animal origin</i>	5
50,8	0,7	5,4	1,8	36,8	0,1	114,6	<b>Vegetable products</b>	<b>II</b>
1,7	-	*)	-	0,7	-	5,1	<i>Live plants, flower products</i>	6
20,4	*)	0,3	0,5	12,2	-	9,5	<i>Edible vegetables, roots and tubers</i>	7
15,7	0,5	0,8	1,1	10,3	*)	11,7	<i>Edible fruits</i>	8
9,1	0,1	0,9	0,1	1,0	0,1	2,9	<i>Coffee, tea, mate and spices</i>	9
0,8	0,1	0,5	-	0,3	-	45,6	<i>Cereals</i>	10
0,7	-	2,4	-	1,0	-	14,2	<i>Products of the milling industry; malt; starch</i>	11
2,4	*)	0,3	0,1	10,6	*)	25,2	<i>Seeds and fruits; industrial and medicinal plants; straw and fodder</i>	12
0,1	*)	*)	*)	0,7	-	*)	<i>Lac; gums, resins and other vegetable saps and extracts</i>	13
*)	-	0,3	-	-	-	0,4	<i>Vegetable plaiting materials; vegetable products not elsewhere specified</i>	14
3,4	*)	*)	0,1	3,5	2,2	7,5	<b>Animal or vegetable fats and oils</b>	<b>III</b>
3,4	*)	*)	0,1	3,5	2,2	7,5	<i>Animal or vegetable fats and oils</i>	15
173,7	3,2	15,4	4,4	33,9	4,6	188,8	<b>Prepared foodstuffs, beverages and tobacco</b>	<b>IV</b>
19,9	0,1	0,4	1,3	5,3	0,4	9,7	<i>Preparation of meat and fish</i>	16
12,3	-	0,8	0,2	0,7	*)	5,8	<i>Sugar and sugar confectionery</i>	17
19,0	0,1	0,5	0,1	2,2	0,1	6,0	<i>Cocoa and cocoa preparations</i>	18
40,7	0,2	1,9	*)	3,9	0,3	13,8	<i>Preparations of cereals, flour, starch, milk; pastry products</i>	19
15,9	0,2	0,7	*)	2,9	0,4	10,5	<i>Preparations of vegetables, fruit or other parts of plants</i>	20
27,1	0,6	7,1	2,5	8,1	2,1	20,9	<i>Miscellaneous edible preparations</i>	21
4,3	0,4	1,3	0,2	6,8	1,3	42,5	<i>Alcoholic and non-alcoholic beverages; vinegar</i>	22
20,5	0,1	0,6	0,1	3,8	*)	78,1	<i>Residues and waste from the food industry</i>	23
14,0	1,6	2,2	-	0,2	-	1,3	<i>Tobacco and manufactured tobacco substitutes</i>	24
17,7	0,2	7,3	1,6	3,5	0,8	150,7	<b>Mineral products</b>	<b>V</b>
1,1	*)	0,4	0,1	1,4	*)	0,7	<i>Salt; sulphur, stone; plaster; lime and cement</i>	25
*)	-	0,4	-	*)	-	0,2	<i>Ores, slag and ash</i>	26
16,6	0,2	6,6	1,5	2,1	0,8	149,8	<i>Mineral fuels and oils; bituminous substances; mineral waxes</i>	27

**IMPORTURILE CIF DIN ȚĂRILE UNIUNII EUROPENE (UE27) PE SECȚIUNI ȘI CAPITOLE DIN NOMENCLATORUL COMBINAT (N.C.) ÎN PERIOADA 1.I-31.III 2023 - continuare**

**20.**

**CIF IMPORTS FROM THE EUROPEAN UNION 'S (EU27) COUNTRIES, BY SECTIONS AND CHAPTERS FROM COMBINED NOMENCLATURE (C.N.) IN THE PERIOD 1.I-31.III 2023 - continued**

<b>COD N.C.</b>	<b>Total</b>	<b>Austria</b>	<b>Belgia</b>	<b>Bulgaria</b>	<b>Cehia</b>	<b>Cipru</b>	<b>Croația</b>
	<i>Total</i>	<i>Austria</i>	<i>Belgium</i>	<i>Bulgaria</i>	<i>Czechia</i>	<i>Cyprus</i>	<i>Croatia</i>
<b>VI Produse chimice</b>	<b>2827,1</b>	<b>123,3</b>	<b>143,8</b>	<b>230,1</b>	<b>72,9</b>	<b>9,2</b>	<b>11,6</b>
28 Produse chimice anorganice	113,1	7,7	3,3	4,6	2,3	0,6	0,5
29 Produse chimice organice	164,0	8,0	8,8	7,0	6,4	-	0,3
30 Produse farmaceutice	1066,1	53,0	87,9	32,3	9,8	7,7	4,2
31 Îngrășăminte	216,6	29,0	0,9	84,0	0,3	-	0,3
32 Extracte tanante sau colorante; tanini și derivații lor; coloranți, pigmenți și alte materii colorante; culori și vopsele; chit și masticuri; cerneluri	134,6	5,0	8,2	3,9	1,8	0,1	0,1
33 Uleiuri esențiale și rezinoide; produse de parfumerie sau preparate de toaletă și cosmetice	260,2	1,6	4,4	8,5	19,4	0,8	5,4
34 Săpunuri; preparate pentru spălat și lubrifiante, ceară dentară, paste de modelat	187,4	4,4	9,0	12,3	15,4	*)	0,1
35 Substanțe albuminoide; amidon modificat; cleiuri; enzime	48,1	1,2	3,3	0,7	0,3	-	0,1
36 Pulberi și explozivi; articole de pirotehnie; chibrituri; aliaje piroforice; materiale inflamabile	12,4	0,5	*)	*)	1,2	-	0,4
37 Produse fotografice sau cinematografice	7,5	0,2	0,4	0,1	*)	-	-
38 Produse diverse ale industriei chimice	617,1	13,0	17,4	76,6	16,0	*)	0,2
<b>VII Materiale plastice, cauciuc și articole din acestea</b>	<b>1637,1</b>	<b>56,4</b>	<b>70,9</b>	<b>51,9</b>	<b>72,5</b>	<b>0,9</b>	<b>4,1</b>
39 Materiale plastice și articole din materiale plastice	1201,7	53,2	62,2	44,2	42,5	0,9	4,0
40 Cauciuc și articole din cauciuc	435,4	3,2	8,8	7,7	30,0	-	*)
<b>VIII Piei crude, piei tăbăcite, blănuri și produse din acestea</b>	<b>174,8</b>	<b>1,4</b>	<b>2,0</b>	<b>0,4</b>	<b>2,1</b>	<b>0,1</b>	<b>13,5</b>
41 Piei brute și piei tăbăcite	77,9	0,1	0,2	*)	0,1	-	0,1
42 Obiecte din piele	95,8	1,3	1,8	0,4	2,0	0,1	13,5
43 Blănuri și articole din blană; blănuri artificiale	1,0	0,1	-	*)	*)	-	-
<b>IX Produse din lemn, exclusiv mobilier</b>	<b>152,7</b>	<b>17,3</b>	<b>2,7</b>	<b>7,0</b>	<b>9,2</b>	<b>*)</b>	<b>2,9</b>
44 Lemn, cărbune de lemn și articole din lemn	148,2	17,3	2,6	6,3	9,2	*)	2,9
45 Plută și articole din plută	2,6	*)	*)	0,2	*)	-	-
46 Produse din împletituri de fibre vegetale sau de nuiele	1,9	*)	*)	0,5	*)	-	-
<b>X Pastă de lemn, hârtie, carton și articole din acestea</b>	<b>358,0</b>	<b>31,5</b>	<b>5,8</b>	<b>11,7</b>	<b>7,2</b>	<b>*)</b>	<b>1,6</b>
47 Pastă din lemn ; deșeuri de hârtie	25,9	1,3	0,1	1,5	0,1	-	-
48 Hârtie și carton; articole din hârtie și carton	306,9	29,8	4,6	9,3	6,8	*)	1,6
49 Cărți, ziare și alte produse imprimate	25,2	0,4	1,1	0,9	0,3	*)	*)

\*) Valori sub 0,05. / Values under 0.05.



Danemarca <i>Denmark</i>	Estonia <i>Estonia</i>	Franța <i>France</i>	Finlanda <i>Finland</i>	Germania <i>Germany</i>	Grecia <i>Greece</i>	Irlanda <i>Ireland</i>		CODE C.N.
46,3	1,4	290,7	1,8	659,2	74,9	83,0	<b>Chemical products</b>	<b>VI</b>
0,1	-	2,5	0,1	13,6	14,1	*)	<i>Inorganic chemicals</i>	28
1,5	*)	20,5	0,2	30,5	0,4	*)	<i>Organic chemicals</i>	29
34,4	-	78,0	0,7	307,5	3,9	32,5	<i>Pharmaceutical products</i>	30
0,2	-	8,7	0,1	4,4	33,4	0,2	<i>Fertilizers</i>	31
							<i>Tanning or dyestuff extracts; tannins and their derivatives; dyes, pigments and other dyestuff; paints and varnishes; putty and mastics; inks</i>	32
0,8	0,9	12,0	*)	35,0	5,4	*)	<i>Essential oils and resinoids; perfumery, cosmetic or toilet preparations</i>	33
0,6	0,3	34,2	0,1	35,1	3,9	48,4	<i>Soap; washing and lubricating preparations, dental wax, modelling pastes</i>	34
0,4	*)	15,2	*)	31,2	3,9	*)	<i>Albuminoidal substances; modified starch; glues; enzymes</i>	35
3,5	*)	5,1	0,2	14,6	0,7	0,5	<i>Explosives; pyrotechnic products; matches; pyrophoric alloys; certain combustible preparations</i>	36
-	-	7,1	-	0,5	0,1	-	<i>Photographic or cinematographic goods</i>	37
*)	-	0,1	-	2,0	*)	*)	<i>Miscellaneous chemical products</i>	38
4,8	0,1	107,4	0,4	184,7	9,0	1,3		
<b>4,2</b>	<b>0,7</b>	<b>102,1</b>	<b>3,6</b>	<b>475,2</b>	<b>35,1</b>	<b>0,7</b>	<b>Plastics, rubber and articles thereof</b>	<b>VII</b>
							<i>Plastics and articles thereof</i>	39
2,9	0,7	64,8	3,5	349,8	34,5	0,5	<i>thereof</i>	
1,4	*)	37,3	0,1	125,4	0,7	0,1	<i>Rubber and articles thereof</i>	40
<b>0,1</b>	<b>*)</b>	<b>7,9</b>	<b>*)</b>	<b>12,4</b>	<b>0,2</b>	<b>0,1</b>	<b>Raw hides and skins, leather, furskins and articles thereof</b>	<b>VIII</b>
*)	-	1,7	*)	3,3	-	*)	<i>Raw hides and skins and leather</i>	41
0,1	*)	6,3	*)	9,0	0,2	0,1	<i>Leather goods</i>	42
*)	-	*)	*)	0,1	*)	-	<i>Furskins and artificial fur; manufactures thereof</i>	43
<b>0,3</b>	<b>0,7</b>	<b>2,7</b>	<b>1,7</b>	<b>23,8</b>	<b>1,7</b>	<b>0,1</b>	<b>Wood and articles of wood, excluding furniture</b>	<b>IX</b>
							<i>Wood, charcoal and articles of wood</i>	44
0,3	0,7	1,8	1,7	23,6	1,7	0,1	<i>of wood</i>	
-	-	0,9	-	0,1	*)	-	<i>Cork and articles of cork</i>	45
*)	-	*)	-	0,1	*)	-	<i>Manufactures of straw, of esparto or of other plaiting materials, basketware and wickerwork</i>	46
<b>1,0</b>	<b>0,7</b>	<b>13,0</b>	<b>5,0</b>	<b>79,9</b>	<b>5,9</b>	<b>0,4</b>	<b>Pulp of wood, paper, paperboard and articles thereof</b>	<b>X</b>
-	*)	*)	-	2,7	*)	-	<i>Pulp of wood; waste of paper</i>	47
							<i>Paper and paperboard; articles of paper and paperboard</i>	48
0,7	0,7	10,0	5,0	73,2	5,6	0,4	<i>Printed books, newspapers and other products of the printing</i>	49
0,3	*)	3,0	0,1	4,0	0,3	0,1		

**IMPORTURILE CIF DIN ȚĂRILE UNIUNII EUROPENE (UE27) PE SECȚIUNI ȘI CAPITOLE DIN NOMENCLATORUL COMBINAT (N.C.) ÎN PERIOADA 1.I-31.III 2023 - continuare**

**20.**

**CIF IMPORTS FROM THE EUROPEAN UNION 'S (EU27) COUNTRIES, BY SECTIONS AND CHAPTERS FROM COMBINED NOMENCLATURE (C.N.) IN THE PERIOD 1.I-31.III 2023 - continued**

<b>COD N.C.</b>	<b>Italia Italy</b>	<b>Letonia Latvia</b>	<b>Lituania Lithuania</b>	<b>Luxemburg Luxembourg</b>	<b>Malta Malta</b>	<b>Olanda Netherlands</b>
<b>VI Produse chimice</b>	<b>188,8</b>	<b>1,5</b>	<b>3,5</b>	<b>1,2</b>	<b>4,0</b>	<b>197,4</b>
28 Produse chimice anorganice	18,5	*)	0,5	0,4	-	6,7
29 Produse chimice organice	13,2	*)	0,5	*)	-	19,0
30 Produse farmaceutice	43,9	0,4	0,8	0,3	3,8	105,6
31 Îngrășăminte	7,5	0,2	0,1	-	-	9,6
32 Extracte tanante sau colorante; tanini și derivații lor; coloranți, pigmenți și alte materii colorante; culori și vopsele; chit și masticuri; cerneluri	20,6	0,2	0,4	0,3	-	10,8
33 Uleiuri esențiale și rezinoide; produse de parfumerie sau preparate de toaletă și cosmetice	22,5	0,4	0,7	*)	0,2	12,7
34 Săpunuri; preparate pentru spălat și lubrifiante, ceară dentară, paste de modelat	28,5	0,1	0,1	*)	*)	11,4
35 Substanțe albuminoide; amidon modificat; cleiuri; enzime	6,2	*)	0,2	*)	*)	3,6
36 Pulberi și explozivi; articole de pirotehnie; chibrituri; aliaje piroforice; materiale inflamabile	*)	-	-	-	-	1,5
37 Produse fotografice sau cinematografice	0,4	*)	-	0,1	-	1,5
38 Produse diverse ale industriei chimice	27,4	0,1	0,1	*)	*)	14,9
<b>VII Materiale plastice, cauciuc și articole din acestea</b>	<b>208,0</b>	<b>0,6</b>	<b>5,2</b>	<b>9,1</b>	<b>0,2</b>	<b>77,6</b>
39 Materiale plastice și articole din materiale plastice	170,8	0,6	4,3	2,5	0,1	64,8
40 Cauciuc și articole din cauciuc	37,2	*)	0,9	6,6	*)	12,8
<b>VIII Piei crude, piei tăbăcite, blănuri și produse din acestea</b>	<b>89,8</b>	<b>*)</b>	<b>*)</b>	<b>*)</b>	<b>*)</b>	<b>5,3</b>
41 Piei brute și piei tăbăcite	69,6	-	*)	-	*)	1,2
42 Obiecte din piele	19,3	*)	*)	*)	-	4,1
43 Blănuri și articole din blană; blănuri artificiale	0,9	-	*)	-	-	*)
<b>IX Produse din lemn, exclusiv mobilier</b>	<b>8,0</b>	<b>0,9</b>	<b>0,3</b>	<b>0,3</b>	<b>*)</b>	<b>2,3</b>
44 Lemn, cărbune de lemn și articole din lemn	7,7	0,9	0,3	0,3	*)	2,1
45 Plută și articole din plută	0,1	*)	-	-	-	*)
46 Produse din împletituri de fibre vegetale sau de nuiele	0,1	-	-	-	-	0,1
<b>X Pastă de lemn, hârtie, carton și articole din acestea</b>	<b>47,3</b>	<b>0,1</b>	<b>0,5</b>	<b>1,1</b>	<b>1,0</b>	<b>13,7</b>
47 Pastă din lemn ; deșeuri de hârtie	3,9	-	-	-	-	1,9
48 Hârtie și carton; articole din hârtie și carton	38,6	0,1	0,5	1,1	*)	10,8
49 Cărți, ziare și alte produse imprimate	4,8	*)	0,1	*)	0,9	1,1

\*) Valori sub 0,05. / Values under 0.05.

milioane euro / million euro

Polonia	Portugalia	Slovacia	Slovenia	Spania	Suedia	Ungaria		CODE
Poland	Portugal	Slovakia	Slovenia	Spain	Sweden	Hungary		C.N.
222,9	4,0	23,0	49,9	80,3	6,0	296,4	<b>Chemical products</b>	<b>VI</b>
12,1	*)	2,1	0,5	1,7	*)	21,2	<i>Inorganic chemicals</i>	28
10,9	0,4	1,7	4,2	4,2	1,6	24,4	<i>Organic chemicals</i>	29
39,7	1,3	0,5	35,6	18,5	0,5	163,2	<i>Pharmaceutical products</i>	30
8,5	*)	5,2	0,3	8,5	-	15,3	<i>Fertilizers</i>	31
							<i>Tanning or dyestuff extracts; tannins and their derivatives; dyes, pigments and other dyestuff; paints and varnishes; putty and mastics; inks</i>	32
10,1	0,2	0,8	1,9	6,5	1,8	7,6	<i>Essential oils and resinoids; perfumery, cosmetic or toilet preparations</i>	33
26,7	0,1	7,2	1,3	10,8	0,2	14,6	<i>Soap; washing and lubricating preparations, dental wax, modelling pastes</i>	34
32,8	0,2	3,0	2,4	5,1	0,1	11,6	<i>Albuminoidal substances; modified starch; glues; enzymes</i>	35
3,1	0,1	0,6	0,1	1,0	0,8	2,2	<i>Explosives; pyrotechnic products; matches; pyrophoric alloys; certain combustible preparations</i>	36
0,4	-	*)	-	0,1	0,2	0,4	<i>Photographic or cinematographic goods</i>	37
0,3	-	*)	-	0,2	*)	2,1	<i>Miscellaneous chemical products</i>	38
78,4	1,6	1,9	3,7	23,6	0,8	33,8		
<b>172,7</b>	<b>9,9</b>	<b>44,6</b>	<b>20,2</b>	<b>43,3</b>	<b>11,8</b>	<b>155,4</b>	<b>Plastics, rubber and articles thereof</b>	<b>VII</b>
							<i>Plastics and articles thereof</i>	39
95,2	6,1	26,3	13,5	32,3	10,0	111,5		40
77,5	3,8	18,3	6,7	11,1	1,8	43,9	<i>Rubber and articles thereof</i>	40
<b>9,9</b>	<b>2,5</b>	<b>1,4</b>	<b>8,1</b>	<b>5,2</b>	<b>0,9</b>	<b>11,3</b>	<b>Raw hides and skins, leather, furskins and articles thereof</b>	<b>VIII</b>
*)	0,2	*)	*)	0,4	*)	0,9	<i>Raw hides and skins and leather</i>	41
9,8	2,3	1,4	8,1	4,8	0,9	10,4	<i>Leather goods</i>	42
*)	*)	-	-	*)	-	*)	<i>Furskins and artificial fur; manufactures thereof</i>	43
<b>35,4</b>	<b>0,9</b>	<b>8,1</b>	<b>1,4</b>	<b>1,9</b>	<b>2,1</b>	<b>21,3</b>	<b>Wood and articles of wood, excluding furniture</b>	<b>IX</b>
							<i>Wood, charcoal and articles of wood</i>	44
35,1	0,1	8,0	1,4	1,7	2,0	20,4		45
*)	0,8	*)	-	0,1	-	0,2	<i>Cork and articles of cork</i>	45
							<i>Manufactures of straw, of esparto or of other plaiting materials, basketware and wickerwork</i>	46
0,3	-	*)	*)	0,1	*)	0,7		
<b>45,6</b>	<b>0,5</b>	<b>17,3</b>	<b>3,3</b>	<b>10,6</b>	<b>15,2</b>	<b>37,8</b>	<b>Pulp of wood, paper, paperboard and articles thereof</b>	<b>X</b>
0,2	-	4,0	-	3,6	6,1	0,5	<i>Pulp of wood; waste of paper</i>	47
							<i>Paper and paperboard; articles of paper and paperboard</i>	48
43,9	0,4	13,1	3,3	5,5	8,9	33,0		49
							<i>Printed books, newspapers and other products of the printing</i>	49
1,5	0,1	0,2	*)	1,5	0,2	4,3		

**IMPORTURILE CIF DIN ȚĂRILE UNIUNII EUROPENE (UE27) PE SECȚIUNI ȘI CAPITOLE DIN NOMENCLATORUL COMBINAT (N.C.) ÎN PERIOADA 1.I-31.III 2023 - continuare**

**20.**

**CIF IMPORTS FROM THE EUROPEAN UNION 'S (EU27) COUNTRIES, BY SECTIONS AND CHAPTERS FROM COMBINED NOMENCLATURE (C.N.) IN THE PERIOD 1.I-31.III 2023 - continued**

<b>COD N.C.</b>	<b>Total</b>	<b>Austria</b>	<b>Belgia</b>	<b>Bulgaria</b>	<b>Cehia</b>	<b>Cipru</b>	<b>Croația</b>
	<i>Total</i>	<i>Austria</i>	<i>Belgium</i>	<i>Bulgaria</i>	<i>Czechia</i>	<i>Cyprus</i>	<i>Croatia</i>
<b>XI Materiale textile și articole din acestea</b>	<b>1112,8</b>	<b>31,0</b>	<b>39,1</b>	<b>28,4</b>	<b>38,0</b>	<b>0,7</b>	<b>1,6</b>
50 Mătase	16,9	*)	*)	*)	-	-	-
51 Lână, păr fin sau grosier de animale; fire și țesături din păr de cal	68,2	*)	0,3	1,4	4,9	-	*)
52 Bumbac	49,5	4,4	1,2	0,4	0,2	-	*)
53 Alte fibre textile vegetale; fire de hârtie și țesături din fire de hârtie	5,2	*)	0,1	0,1	*)	-	-
54 Filamente sintetice sau artificiale	102,1	0,3	4,4	0,9	1,6	*)	-
55 Fibre sintetice sau artificiale discontinue	51,7	0,9	10,3	4,5	0,4	-	*)
56 Wată, pâslă, fire speciale; sfoară, cordoane, frânghii, articole din acestea	73,2	0,5	1,0	3,4	2,3	-	0,2
57 Covoare și alte acoperitoare de podea din materiale textile	14,6	0,3	3,4	0,7	0,4	-	*)
58 Țesături speciale; țesături buclate; dantele, tapiserie; pasmanterie, broderii	30,3	0,2	1,0	0,1	0,3	-	0,3
59 Țesături impregnate, cauciucate, acoperite la suprafață sau stratificate; articole tehnice din materiale textile	102,1	0,6	2,5	0,2	12,5	*)	*)
60 Țesături croșetate sau tricotate	34,1	0,2	0,4	0,3	0,4	-	-
61 Articole și accesorii de îmbrăcăminte, tricotate sau croșetate	277,8	11,8	10,5	2,5	7,6	0,5	0,5
62 Articole și accesorii de îmbrăcăminte, altele decât tricotate sau croșetate	221,7	8,5	2,9	5,4	5,0	0,2	0,5
63 Alte articole textile confecționate	65,5	3,3	1,2	8,6	2,4	-	0,1
<b>XII Încălțăminte, pălării, umbrele și articole similare</b>	<b>286,3</b>	<b>14,3</b>	<b>30,4</b>	<b>1,9</b>	<b>13,0</b>	<b>0,1</b>	<b>0,8</b>
64 Încălțăminte și părți ale acesteia	269,2	13,5	29,9	1,3	12,3	0,1	0,7
65 Obiecte de acoperit capul și părți ale acestora	10,7	0,3	0,5	*)	0,5	*)	0,1
66 Umbrele de ploaie, umbrele de soare, bastoane, bastoane-scaun, bice, cravașe și părți ale acestora	4,7	0,5	*)	0,4	0,1	-	-
67 Pene și puf prelucrate și articole din pene sau din puf; flori artificiale; articole din păr uman	1,7	0,1	*)	0,2	*)	-	0,1
<b>XIII Articole din piatră, ipsos, ciment, ceramică, sticlă și din materiale similare</b>	<b>297,7</b>	<b>6,6</b>	<b>6,3</b>	<b>70,0</b>	<b>11,0</b>	<b>*)</b>	<b>3,3</b>
68 Articole din piatră, ipsos, ciment, azbest, mică și materiale similare	79,2	2,4	0,8	13,2	3,2	*)	0,8
69 Produse ceramice	86,5	1,7	1,9	12,6	0,8	*)	0,3
70 Sticlă și articole din sticlă	132,0	2,5	3,6	44,2	7,0	*)	2,1

\*) Valori sub 0,05. / Values under 0.05.

Danemarca Denmark	Estonia Estonia	Franța France	Finlanda Finland	Germania Germany	Grecia Greece	Irlanda Ireland		CODE C.N.
4,8	1,4	54,7	0,6	214,4	10,5	2,9	<b>Textiles and textile articles</b>	<b>XI</b>
-	*)	0,2	-	0,8	*)	-	<i>Silk</i>	50
*)	-	0,7	-	10,7	*)	0,1	<i>Wool, fine or coarse animal hair; horsehair yarn and woven fabric</i>	51
*)	*)	1,4	*)	11,5	0,1	*)	<i>Cotton</i>	52
-	-	0,1	-	1,1	*)	-	<i>Other vegetable textile fibres; paper yarn and woven fabric of paper yarn</i>	53
0,4	*)	6,7	*)	21,2	1,3	0,2	<i>Man-made filaments</i>	54
0,3	*)	1,1	*)	9,2	0,4	0,4	<i>Man-made staple fibres</i>	55
0,1	1,3	5,0	*)	15,0	1,0	0,1	<i>Wadding, felt, special yarns; twine cords, ropes, articles thereof</i>	56
0,3	*)	0,9	-	2,7	*)	-	<i>Carpets and other textile floor coverings</i>	57
0,1	*)	2,2	*)	8,5	0,1	*)	<i>Special woven fabrics; tufted textile fabrics; lace, tapestries; trimmings, embroidery</i>	58
*)	-	5,8	0,4	30,1	*)	*)	<i>Impregnated, coated, covered or laminated textile fabrics; technical articles of textiles</i>	59
0,4	*)	1,0	*)	8,3	0,2	1,8	<i>Knitted or crocheted fabrics</i>	60
1,1	*)	15,4	*)	45,8	4,8	0,1	<i>Knitted or crocheted clothing and accessories</i>	61
2,0	*)	6,7	0,1	36,3	2,0	0,1	<i>Not knitted or crocheted clothing and accessories</i>	62
0,1	*)	7,4	*)	13,2	0,4	*)	<i>Other ready-made textile articles</i>	63
0,3	*)	13,4	*)	35,1	4,7	0,1	<b>Footwear, headgear, umbrellas and similar articles</b>	<b>XII</b>
0,1	*)	12,3	*)	33,0	4,6	0,1	<i>Footwear and parts thereof</i>	64
0,1	*)	1,0	*)	1,6	0,1	*)	<i>Headgear and parts thereof</i>	65
*)	*)	0,1	-	0,3	*)	*)	<i>Umbrellas, sun umbrellas, walking sticks, seat-sticks, whips, riding crops and parts thereof</i>	66
*)	-	*)	-	0,2	*)	-	<i>Prepared feathers and down and articles made of feathers or of down; artificial hair flowers; articles of human hair</i>	67
0,6	*)	14,1	0,2	44,1	5,4	*)	<b>Articles of stone, plaster, cement, ceramic, glass and similar materials</b>	<b>XIII</b>
0,3	*)	2,8	0,2	15,9	3,1	*)	<i>Articles of stone, plaster, cement, asbestos, mica and similar materials</i>	68
*)	*)	0,6	*)	10,5	1,2	*)	<i>Ceramic products</i>	69
0,2	*)	10,7	*)	17,7	1,1	*)	<i>Glass and glassware</i>	70

**IMPORTURILE CIF DIN ȚĂRILE UNIUNII EUROPENE (UE27) PE SECȚIUNI ȘI CAPITOLE DIN NOMENCLATORUL COMBINAT (N.C.) ÎN PERIOADA 1.I-31.III 2023 - continuare**

**20.**

**CIF IMPORTS FROM THE EUROPEAN UNION 'S (EU27) COUNTRIES, BY SECTIONS AND CHAPTERS FROM COMBINED NOMENCLATURE (C.N.) IN THE PERIOD 1.I-31.III 2023 - continued**

<b>COD N.C.</b>	<b>Italia Italy</b>	<b>Letonia Latvia</b>	<b>Lituania Lithuania</b>	<b>Luxemburg Luxembourg</b>	<b>Malta Malta</b>	<b>Olanda Netherlands</b>
<b>XI Materiale textile și articole din acestea</b>	<b>302,1</b>	<b>0,2</b>	<b>2,8</b>	<b>1,6</b>	<b>*)</b>	<b>51,2</b>
50 Mătase	15,6	-	-	-	-	*)
51 Lână, păr fin sau grosier de animale; fire și țesături din păr de cal	47,6	-	*)	-	*)	*)
52 Bumbac	25,2	*)	0,3	-	-	1,1
53 Alte fibre textile vegetale; fire de hârtie și țesături din fire de hârtie	2,9	-	0,1	-	-	0,1
54 Filamente sintetice sau artificiale	40,5	-	0,1	0,1	*)	15,5
55 Fibre sintetice sau artificiale discontinue	12,7	-	0,3	-	-	5,6
56 Wată, pâslă, fire speciale; sfoară, cordoane, frânghii, articole din acestea	20,5	*)	1,1	1,1	-	1,2
57 Covoare și alte acoperitoare de podea din materiale textile	0,6	*)	*)	*)	-	2,5
58 Țesături speciale; țesături buclate; dantele, tapiserie; pasmanterie, broderii	13,5	*)	0,1	-	*)	0,2
59 Țesături impregnate, cauciucate, acoperite la suprafață sau stratificate; articole tehnice din materiale textile	34,0	0,1	*)	0,3	-	1,0
60 Țesături croșetate sau tricotate	12,2	*)	0,4	-	*)	1,0
61 Articole și accesorii de îmbrăcăminte, tricotate sau croșetate	30,8	0,1	0,1	*)	-	10,7
62 Articole și accesorii de îmbrăcăminte, altele decât tricotate sau croșetate	40,1	*)	0,3	0,1	-	11,2
63 Alte articole textile confecționate	6,0	*)	0,1	*)	*)	1,1
<b>XII Încălțăminte, pălării, umbrele și articole similare</b>	<b>73,3</b>	<b>*)</b>	<b>0,1</b>	<b>*)</b>	<b>-</b>	<b>9,6</b>
64 Încălțăminte și părți ale acesteia	71,7	*)	0,1	-	-	8,7
65 Obiecte de acoperit capul și părți ale acestora	1,5	*)	*)	*)	-	0,7
66 Umbrele de ploaie, umbrele de soare, bastoane, bastoane-scaun, bice, cravașe și părți ale acestora	0,1	-	*)	-	-	0,1
67 Pene și puf prelucrate și articole din pene sau din puf; flori artificiale; articole din păr uman	0,1	-	-	-	-	0,1
<b>XIII Articole din piatră, ipsos, ciment, ceramică, sticlă și din materiale similare</b>	<b>37,2</b>	<b>0,6</b>	<b>0,2</b>	<b>0,2</b>	<b>*)</b>	<b>6,6</b>
68 Articole din piatră, ipsos, ciment, azbest, mică și materiale similare	12,3	0,2	0,1	0,1	-	3,6
69 Produse ceramice	16,0	-	-	*)	*)	1,4
70 Sticlă și articole din sticlă	8,9	0,4	0,1	*)	-	1,6

\*) Valori sub 0,05. / Values under 0.05.

Polonia <i>Poland</i>	Portugalia <i>Portugal</i>	Slovacia <i>Slovakia</i>	Slovenia <i>Slovenia</i>	Spania <i>Spain</i>	Suedia <i>Sweden</i>	Ungaria <i>Hungary</i>		CODE C.N.
137,5	19,7	17,4	11,1	62,4	2,3	76,7	<b>Textiles and textile articles</b>	<b>XI</b>
0,1	*)	-	-	0,1	*)	0,1	<i>Silk</i>	50
*)	1,9	-	*)	0,1	0,1	0,3	<i>Wool, fine or coarse animal hair; horsehair yarn and woven fabric</i>	51
0,8	0,6	*)	*)	0,6	0,2	1,3	<i>Cotton</i>	52
*)	*)	*)	*)	0,1	0,4	0,2	<i>Other vegetable textile fibres; paper yarn and woven fabric of paper yarn</i>	53
2,9	0,2	0,1	0,3	2,9	0,5	2,0	<i>Man-made filaments</i>	54
1,6	3,0	0,1	0,1	0,3	0,2	0,4	<i>Man-made staple fibres</i>	55
8,6	3,5	0,2	1,1	1,4	*)	4,4	<i>Wadding, felt, special yarns; twine cords, ropes, articles thereof</i>	56
0,6	*)	0,1	0,4	0,1	*)	1,4	<i>Carpets and other textile floor coverings</i>	57
1,2	0,4	0,2	0,1	0,5	*)	1,3	<i>Special woven fabrics; tufted textile fabrics; lace, tapestries; trimmings, embroidery</i>	58
4,2	5,2	0,8	1,1	1,1	0,1	2,2	<i>Impregnated, coated, covered or laminated textile fabrics; technical articles of textiles</i>	59
1,3	3,9	0,2	0,1	0,7	0,2	1,1	<i>articles of textiles</i>	60
58,8	0,4	8,9	5,4	20,9	0,3	40,8	<i>Knitted or crocheted fabrics</i>	61
50,5	0,2	3,6	1,8	32,0	0,3	12,0	<i>Knitted or crocheted clothing and accessories</i>	62
6,8	0,4	3,1	0,6	1,6	0,1	9,2	<i>Not knitted or crocheted clothing and accessories</i>	63
							<i>Other ready-made textile articles</i>	63
61,1	1,2	1,8	1,5	8,5	0,4	14,7	<b>Footwear, headgear, umbrellas and similar articles</b>	<b>XII</b>
56,6	1,2	1,1	0,6	7,9	0,3	13,1	<i>Footwear and parts thereof</i>	64
2,3	*)	0,1	0,5	0,4	0,1	0,7	<i>Headgear and parts thereof</i>	65
2,1	*)	0,3	0,4	0,1	*)	0,2	<i>Umbrellas, sun umbrellas, walking sticks, seat-sticks, whips, riding crops and parts thereof</i>	66
0,1	*)	0,2	-	*)	*)	0,7	<i>Prepared feathers and down and articles made of feathers or of down; artificial hair flowers; articles of human hair</i>	67
35,3	1,7	7,4	3,3	17,4	0,2	25,9	<b>Articles of stone, plaster, cement, ceramic, glass and similar materials</b>	<b>XIII</b>
9,6	*)	2,3	1,0	1,1	0,1	6,0	<i>Articles of stone, plaster, cement, asbestos, mica and similar materials</i>	68
11,5	1,2	0,3	1,0	14,8	*)	10,3	<i>Ceramic products</i>	69
14,3	0,4	4,7	1,3	1,5	0,1	9,6	<i>Glass and glassware</i>	70

IMPORTURILE CIF DIN ȚĂRILE UNIUNII EUROPENE (UE27) PE SECȚIUNI ȘI CAPITOLE DIN  
NOMENCLATORUL COMBINAT (N.C.) ÎN PERIOADA 1.I-31.III 2023 - continuare

20.

CIF IMPORTS FROM THE EUROPEAN UNION 'S (EU27) COUNTRIES, BY SECTIONS AND  
CHAPTERS FROM COMBINED NOMENCLATURE (C.N.) IN THE PERIOD 1.I-31.III 2023 - continued

COD N.C.	Total Total	Austria Austria	Belgia Belgium	Bulgaria Bulgaria	Cehia Czechia	Cipru Cyprus	Croația Croatia
<b>XV Metale comune și articole din acestea</b>	<b>2314,7</b>	<b>138,0</b>	<b>130,3</b>	<b>152,7</b>	<b>81,3</b>	<b>0,3</b>	<b>7,6</b>
72 Fontă, fier și oțel	726,9	58,8	35,7	83,4	27,5	-	4,1
73 Produse din fontă, fier și oțel	633,7	35,4	7,9	21,2	28,0	0,3	1,1
74 Cupru și articole din cupru	225,4	2,7	70,1	10,1	0,6	-	*)
75 Nichel și articole din nichel	11,0	0,1	1,5	*)	0,1	-	*)
76 Aluminiu și articole din aluminiu	383,8	18,5	5,6	25,5	12,3	-	1,7
78 Plumb și articole din plumb	15,4	*)	1,5	5,6	*)	-	-
79 Zinc și articole din zinc	20,0	1,1	0,6	2,9	0,1	-	*)
80 Cositor și articole din cositor	5,1	0,3	1,6	0,2	0,1	-	-
81 Alte metale comune; cermeturi	19,8	5,0	*)	*)	3,5	-	*)
82 Unelte și scule, tacâmuri din metale comune	97,4	5,4	4,3	1,3	2,3	*)	*)
83 Articole diverse din metale comune	176,3	10,7	1,5	2,5	6,9	-	0,6
<b>XVI Mașini și aparate; echipamente electrice; aparate de înregistrat sau de reproduc sunetul și imaginile</b>	<b>6120,2</b>	<b>329,6</b>	<b>128,7</b>	<b>102,2</b>	<b>347,8</b>	<b>2,7</b>	<b>7,5</b>
84 Cazane, turbine, motoare, aparate și dispozitive mecanice, părți ale acestora	2555,4	132,2	49,8	67,6	101,6	1,4	3,4
85 Mașini, aparate și echipamente electrice; aparate de înregistrat sau de reproduc sunetul și imagini de televiziune	3564,8	197,4	78,9	34,7	246,1	1,3	4,1
<b>XVII Mijloace și materiale de transport</b>	<b>2561,7</b>	<b>171,3</b>	<b>100,8</b>	<b>40,4</b>	<b>144,1</b>	<b>0,1</b>	<b>5,9</b>
86 Vehicule și echipamente pentru căile ferate și de comunicații	68,2	11,3	0,2	1,6	8,0	-	0,2
87 Automobile, tractoare și alte vehicule terestre	2443,8	159,8	94,6	38,3	135,8	0,1	5,1
88 Aeronave, nave spațiale	36,7	0,2	4,4	*)	0,3	-	*)
89 Vapoare, nave și structuri plutitoare	12,9	*)	1,5	0,6	*)	-	0,5
<b>XVIII Instrumente și aparate optice, fotografice, cinematografice, medico-chirurgicale și similare; ceasuri; instrumente muzicale; părți și accesorii ale acestora</b>	<b>526,9</b>	<b>25,7</b>	<b>15,5</b>	<b>4,1</b>	<b>16,6</b>	<b>0,2</b>	<b>0,9</b>
90 Instrumente și aparate optice, fotografice, cinematografice, medico-chirurgicale și similare	505,7	22,2	15,1	3,9	16,4	0,1	0,9
91 Ceasornicărie	15,3	3,3	0,1	0,2	0,2	0,2	*)
92 Instrumente muzicale; părți și accesorii ale acestora	5,9	0,2	0,3	*)	*)	-	*)
<b>XX Mărfuri și produse diverse</b>	<b>516,5</b>	<b>15,5</b>	<b>7,8</b>	<b>67,2</b>	<b>37,4</b>	<b>0,3</b>	<b>4,7</b>
94 Mobila; aparate de iluminat și alte articole similare; construcții prefabricate	253,5	6,2	2,7	34,0	7,3	0,2	3,5
95 Jucării, jocuri, articole pentru divertisment sau pentru sport	159,1	8,2	3,4	31,9	14,2	0,1	*)
96 Articole diverse	104,0	1,0	1,7	1,3	15,9	*)	1,2
<b>XXII Bunuri necuprinse în alte secțiuni din Nomenclatorul Combinat</b>	<b>137,8</b>	<b>3,7</b>	<b>1,8</b>	<b>68,8</b>	<b>2,1</b>	<b>*)</b>	<b>*)</b>

\*) Valori sub 0,05. / Values under 0.05.



milioane euro / million euro

Danemarca Denmark	Estonia Estonia	Franța France	Finlanda Finland	Germania Germany	Grecia Greece	Irlanda Ireland		CODE C.N.
							<b>Base metals and articles of base metal</b>	<b>XV</b>
6,1	2,2	138,1	19,0	498,2	90,9	0,9		
0,3	*)	45,2	17,6	87,2	26,9	*)	Pig-iron, iron and steel	72
2,6	0,3	51,9	0,7	207,4	3,4	0,7	Products of pig-iron, iron and steel	73
0,2	-	4,5	0,2	45,2	33,1	*)	Copper and articles thereof	74
-	-	3,1	-	3,5	*)	0,1	Nickel and articles thereof	75
1,9	*)	14,3	*)	66,6	23,7	*)	Aluminium and articles thereof	76
-	-	0,7	-	1,5	*)	-	Lead and articles thereof	78
*)	0,1	0,4	*)	5,4	0,1	-	Zinc and articles thereof	79
-	-	0,1	-	1,7	-	-	Tin and articles thereof	80
0,4	-	0,8	-	6,4	*)	-	Other base metals; cermets	81
							Tools and implements, cutlery of base metal	82
0,2	*)	5,0	0,2	35,6	0,3	*)	Miscellaneous articles of base metal	83
0,5	1,8	12,2	0,3	37,8	3,3	*)		
							<b>Machinery and mechanical appliances; electrical equipment; sound and image recorders and reproducers</b>	<b>XVI</b>
21,9	4,9	302,2	20,0	2166,0	29,7	29,0		
							Boilers, turbines, engines, mechanical apparatus and devices, parts thereof	84
13,7	2,8	172,5	7,5	723,9	19,1	7,9	Machinery and mechanical appliances and electrical equipment; sound and television image recorders and reproducers	85
8,2	2,1	129,7	12,6	1442,1	10,7	21,1		
							<b>Vehicles and associated transport equipment</b>	<b>XVII</b>
8,0	0,9	226,0	4,0	976,0	2,2	0,5		
							Railway or tramway locomotives and rolling-stock	86
*)	0,1	0,7	*)	8,6	*)	*)	Vehicles, tractors and other ground vehicles	87
7,9	0,8	223,8	3,3	943,6	2,0	0,4	Aircrafts, spacecrafts	88
*)	-	0,9	-	22,6	*)	*)	Ships, boats and floating structures	89
-	-	0,6	0,7	1,2	0,1	-		
							<b>Optical, photographic, cinematographic, medical or surgical instruments and apparatus and similar; clocks and watches; musical Instruments; parts and accessories thereof</b>	<b>XVIII</b>
4,6	0,6	42,1	2,5	229,5	1,5	1,4		
							Optical, photographic, cinematographic, medical or surgical instruments and apparatus and similar	90
4,5	0,5	38,2	2,5	223,5	1,4	1,4	Clocks and watches	91
*)	*)	3,4	*)	3,5	*)	*)	Musical instruments; parts and accessories thereof	92
0,1	-	0,5	-	2,6	0,1	-		
							<b>Miscellaneous manufactured articles</b>	<b>XX</b>
3,0	1,0	20,0	0,5	64,4	23,5	12,8		
							Furniture; lighting fittings and other similar articles; prefabricated buildings	94
1,8	0,7	6,3	0,4	35,3	2,0	0,1	Toys, games, sport or entertainment articles	95
0,8	0,1	10,0	0,1	15,9	21,1	12,6	Miscellaneous manufactured articles	96
0,4	0,1	3,7	*)	13,2	0,4	*)		
							<b>Goods non-included in Combined Nomenclature other sections</b>	<b>XXII</b>
*)	0,1	1,8	*)	14,2	0,8	0,1		

IMPORTURILE CIF DIN ȚĂRILE UNIUNII EUROPENE (UE27) PE SECȚIUNI ȘI CAPITOLE DIN  
NOMENCLATORUL COMBINAT (N.C.) ÎN PERIOADA 1.I-31.III 2023 - continuare

20.

CIF IMPORTS FROM THE EUROPEAN UNION 'S (EU27) COUNTRIES, BY SECTIONS AND  
CHAPTERS FROM COMBINED NOMENCLATURE (C.N.) IN THE PERIOD 1.I-31.III 2023 - continued

COD N.C.		Italia <i>Italy</i>	Letonia <i>Latvia</i>	Lituania <i>Lithuania</i>	Luxemburg <i>Luxembourg</i>	Malta <i>Malta</i>	Olanda <i>Netherlands</i>
<b>XV</b>	<b>Metale comune și articole din acestea</b>	<b>457,0</b>	<b>0,5</b>	<b>1,9</b>	<b>7,8</b>	<b>0,1</b>	<b>98,9</b>
72	Fontă, fier și oțel	174,5	0,1	0,1	4,6	-	18,4
73	Produce din fontă, fier și oțel	131,1	0,3	1,1	0,7	*)	14,7
74	Cupru și articole din cupru	43,0	*)	0,1	2,2	-	1,5
75	Nichel și articole din nichel	1,8	-	-	-	-	0,5
76	Aluminiu și articole din aluminiu	56,1	0,1	0,3	*)	-	50,9
78	Plumb și articole din plumb	0,8	-	-	-	-	*)
79	Zinc și articole din zinc	2,1	-	-	*)	-	0,2
80	Cositor și articole din cositor	0,3	-	-	*)	-	*)
81	Alte metale comune; cermeturi	1,2	-	-	*)	-	1,3
82	Unelte și scule, tacâmuri din metale comune	10,9	*)	0,1	0,3	*)	7,9
83	Articole diverse din metale comune	35,1	0,1	0,3	*)	*)	3,3
<b>XVI</b>	<b>Mașini și aparate; echipamente electrice; aparate de înregistrat sau de reproduc sunetul și imaginile</b>	<b>639,2</b>	<b>2,0</b>	<b>22,0</b>	<b>9,4</b>	<b>1,1</b>	<b>415,1</b>
84	Cazane, turbine, motoare, aparate și dispozitive mecanice, părți ale acestora	360,3	0,5	7,9	3,0	0,1	146,9
85	Mașini, aparate și echipamente electrice; aparate de înregistrat sau de reproduc sunetul și imagini de televiziune	279,0	1,5	14,0	6,4	1,0	268,2
<b>XVII</b>	<b>Mijloace și materiale de transport</b>	<b>169,6</b>	<b>0,2</b>	<b>3,4</b>	<b>1,8</b>	<b>0,9</b>	<b>70,0</b>
86	Vehicule și echipamente pentru căile ferate și de comunicații	1,1	*)	*)	*)	-	0,2
87	Automobile, tractoare și alte vehicule terestre	167,6	0,1	3,2	1,7	0,9	61,3
88	Aeronave, nave spațiale	0,9	0,1	0,2	*)	-	1,4
89	Vapoare, nave și structuri plutitoare	*)	*)	-	-	-	7,1
<b>XVIII</b>	<b>Instrumente și aparate optice, fotografice, cinematografice, medico-chirurgicale și similare; ceasuri; instrumente muzicale; părți și accesorii ale acestora</b>	<b>41,0</b>	<b>0,3</b>	<b>1,3</b>	<b>1,1</b>	<b>0,1</b>	<b>63,0</b>
90	Instrumente și aparate optice, fotografice, cinematografice, medico-chirurgicale și similare	38,2	0,3	1,1	1,1	0,1	62,0
91	Ceasornicărie	2,0	0,1	0,2	-	-	0,7
92	Instrumente muzicale; părți și accesorii ale acestora	0,9	*)	-	-	-	0,3
<b>XX</b>	<b>Mărfuri și produse diverse</b>	<b>56,4</b>	<b>0,6</b>	<b>8,4</b>	<b>0,3</b>	<b>*)</b>	<b>10,8</b>
94	Mobila; aparate de iluminat și alte articole similare; construcții prefabricate	36,5	0,3	8,0	0,3	-	4,9
95	Jucării, jocuri, articole pentru divertisment sau pentru sport	4,3	0,2	0,2	*)	-	4,0
96	Articole diverse	15,6	0,1	0,2	*)	*)	1,9
<b>XXII</b>	<b>Bunuri necuprinse în alte secțiuni din Nomenclatorul Combinat</b>	<b>39,1</b>	<b>*)</b>	<b>*)</b>	<b>0,2</b>	<b>-</b>	<b>0,9</b>

\*) Valori sub 0,05. / Values under 0.05.

milioane euro / million euro

Polonia <i>Poland</i>	Portugalia <i>Portugal</i>	Slovacia <i>Slovakia</i>	Slovenia <i>Slovenia</i>	Spania <i>Spain</i>	Suedia <i>Sweden</i>	Ungaria <i>Hungary</i>		CODE C.N.
<b>163,5</b>	<b>4,1</b>	<b>75,8</b>	<b>35,7</b>	<b>65,9</b>	<b>33,6</b>	<b>104,3</b>	<b>Base metals and articles of base metal</b>	<b>XV</b>
37,1	0,6	38,5	26,1	13,0	15,5	11,8	<i>Pig-iron, iron and steel</i>	72
49,8	1,5	8,7	2,4	23,4	6,7	32,6	<i>Products of pig-iron, iron and steel</i>	73
3,3	0,1	0,2	0,3	6,4	0,1	1,5	<i>Copper and articles thereof</i>	74
0,2	*)	*)	*)	*)	*)	*)	<i>Nickel and articles thereof</i>	75
29,8	0,3	12,7	2,8	10,6	9,5	40,4	<i>Aluminium and articles thereof</i>	76
3,6	-	-	-	*)	-	1,6	<i>Lead and articles thereof</i>	78
3,9	0,1	0,1	*)	2,7	0,1	0,2	<i>Zinc and articles thereof</i>	79
0,2	-	-	-	0,1	-	0,4	<i>Tin and articles thereof</i>	80
0,8	-	*)	0,3	*)	0,1	0,1	<i>Other base metals; cermets</i>	81
							<i>Tools and implements, cutlery of base metal</i>	82
11,9	0,4	1,9	2,6	2,9	0,3	3,5	<i>Miscellaneous articles of base metal</i>	83
22,8	1,3	13,7	1,2	6,8	1,3	12,1		
<b>342,2</b>	<b>43,4</b>	<b>294,5</b>	<b>57,4</b>	<b>263,2</b>	<b>57,5</b>	<b>480,8</b>	<b>Machinery and mechanical appliances; electrical equipment; sound and image recorders and reproducers</b>	<b>XVI</b>
							<i>Boilers, turbines, engines, mechanical apparatus and devices, parts thereof</i>	84
206,6	22,0	80,6	26,8	206,6	34,7	155,9	<i>Machinery and mechanical appliances and electrical equipment; sound and television image recorders and reproducers</i>	85
135,5	21,4	213,9	30,6	56,6	22,8	324,9		
<b>176,3</b>	<b>42,0</b>	<b>68,3</b>	<b>59,9</b>	<b>116,8</b>	<b>43,5</b>	<b>128,8</b>	<b>Vehicles and associated transport equipment</b>	<b>XVII</b>
25,6	-	3,9	0,8	2,0	0,2	3,6	<i>Railway or tramway locomotives and rolling-stock</i>	86
149,6	41,9	64,2	58,7	110,7	43,3	124,9	<i>Vehicles, tractors and other ground vehicles</i>	87
0,7	*)	0,1	0,4	4,2	0,1	0,2	<i>Aircrafts, spacecrafts</i>	88
0,4	0,1	*)	*)	*)	-	*)	<i>Ships, boats and floating structures</i>	89
<b>18,4</b>	<b>10,9</b>	<b>7,1</b>	<b>3,6</b>	<b>5,2</b>	<b>1,5</b>	<b>28,1</b>	<b>Optical, photographic, cinematographic, medical or surgical instruments and apparatus and similar; clocks and watches; musical instruments; parts and accessories thereof</b>	<b>XVIII</b>
							<i>Optical, photographic, cinematographic, medical or instruments and apparatus and similar</i>	90
17,9	10,9	7,1	3,5	4,3	1,5	27,4	<i>Clocks and watches</i>	91
0,5	*)	*)	0,1	0,4	*)	0,3	<i>Musical instruments; parts and accessories thereof</i>	92
0,1	-	*)	*)	0,5	*)	0,3		
<b>97,0</b>	<b>1,4</b>	<b>15,4</b>	<b>7,6</b>	<b>14,2</b>	<b>4,5</b>	<b>42,0</b>	<b>Miscellaneous manufactured articles</b>	<b>XX</b>
							<i>Furniture; lighting fittings and other similar articles; prefabricated buildings</i>	94
60,3	1,1	11,0	1,9	8,4	3,9	16,3	<i>Toys, games, sport or entertainment articles</i>	95
9,2	*)	1,4	1,4	3,5	0,3	16,1	<i>Miscellaneous manufactured articles</i>	96
27,4	0,3	3,0	4,3	2,3	0,3	9,7		
<b>1,7</b>	<b>0,1</b>	<b>0,2</b>	<b>0,1</b>	<b>0,3</b>	<b>0,3</b>	<b>1,4</b>	<b>Goods non-included in Combined Nomenclature other sections</b>	<b>XXII</b>

## 21. EXPORTURILE FOB PE PRINCIPALELE GRUPE DE BUNURI FOB EXPORTS OF MAIN GROUPS OF GOODS

COD N.C.	1.I-31.III 2023 1.I-31.III 2023 mii euro thousand euro	Pondere în total exporturi % Weight in total exports %	CODE C.N.
<b>Total</b>	<b>23817860</b>	<b>100,0</b>	<b>Total</b>
8708 Părți și accesorii de tractoare, de autoturisme, de autovehicule pentru transportul persoanelor, de autovehicule pentru transportul mărfurilor, de autovehicule pentru utilizări speciale	1881276	7,9	8708 <i>Parts and accessories of tractors, of vehicles for the transport of persons, of vehicles for the transport of goods, of special purpose vehicles</i>
8703 Autoturisme și alte autovehicule pentru transportul persoanelor	1644784	6,9	8703 <i>Motor cars and motor vehicles principally designed for the transport of persons</i>
8544 Fire, cabluri și alți conductori electrici izolați	1081832	4,5	8544 <i>Wires, cables and other insulated electric conductors</i>
8537 Tablouri, panouri, console, pupitre pentru controlul sau distribuirea electricității	898382	3,8	8537 <i>Boards, panels, consoles, desks for electric control or the distribution of electricity</i>
2710 Produse petroliere	691127	2,9	2710 <i>Oil products</i>
4011 Anvelope pneumatice noi, din cauciuc	602860	2,5	4011 <i>New pneumatic tyres, of rubber</i>
1005 Porumb	495712	2,1	1005 <i>Maize (corn)</i>
1001 Grâu și meslin	434278	1,8	1001 <i>Wheat and meslin</i>
9401 Scaune, chiar transformabile în paturi și părțile lor	413334	1,7	9401 <i>Seats, whether or not convertible into beds, and parts thereof</i>
2716 Energie electrică	393480	1,7	2716 <i>Electrical energy</i>
8517 Aparate electrice pentru telefonie sau telegrafie prin fir; videofoane	315757	1,3	8517 <i>Electrical apparatus for line telephony or line telegraph; videophones</i>
8536 Aparatură pentru comutarea, protecția, tăierea, branșarea, conectarea circuitelor electrice, pentru o tensiune de max. 1000V	299814	1,3	8536 <i>Electrical apparatus for switching or protecting electrical circuits, or for making connections to or in electrical circuits, for a voltage not exceeding 1000V</i>
8516 Încălzitoare instantanee de apă, boilere și termoplonjoare	296767	1,2	8516 <i>Electric instantaneous or storage water heaters and immersion heaters</i>
8414 Pompe de aer sau de vid, compresoare de aer sau de alte gaze și ventilatoare	287836	1,2	8414 <i>Air or vacuum pumps, air or other gas compressors and fans</i>

## 21. EXPORTURILE FOB PE PRINCIPALELE GRUPE DE BUNURI - continuare

### FOB EXPORTS OF MAIN GROUPS OF GOODS - continued

COD N.C.	1.I-31.III 2023 1.I-31.III 2023 mii euro thousand euro	Pondere în total exporturi % Weight in total exports %	CODE C.N.		
2404	Produse care conțin tutun, tutun reconstituit, nicotină sau înlocuitori de tutun sau de nicotină, destinate inhalării fără ardere; alte produse care conțin nicotină destinate absorbției nicotinei în corpul uman	274381	1,2	<i>Products containing tobacco, reconstituted tobacco, nicotine, or tobacco or nicotine substitutes, intended for inhalation without combustion; other nicotine containing products intended for the intake of nicotine into the human body</i>	2404
3004	Medicamente și antibiotice	266354	1,1	<i>Medicines and antibiotics</i>	3004
8482	Rulmenți cu bile, cu galetți, cu role sau cu ace	264032	1,1	<i>Ball or roller bearings</i>	8482
7304	Țevi, tuburi și profile tubulare, fără sudură, din fier sau din oțel	248865	1,0	<i>Iron or steel pipes, tubes and tubular profiles without weld</i>	7304
1206	Semințe de floarea-soarelui, chiar sfărâmate	242968	1,0	<i>Sunflower seeds, whether or not broken</i>	1206
8504	Transformatoare electrice, convertizoare statice, bobine de reactanță și de inductanță	226967	1,0	<i>Electrical transformers, static converters and inductors</i>	8504
8538	Părți destinate aparatului pentru comutarea, tăierea, protecția, branșarea, conectarea circuitelor electrice; pentru tablouri, console, pupitre, pentru controlul sau distribuirea electricității	226221	0,9	<i>Parts suitable for use electrical apparatus for switching or protecting electrical circuits, or for making connections to or in electrical circuits; for boards, consoles, desks for electric control or the distribution of electricity</i>	8538
9403	Mobilier (altul decât scaune, somiere, mobilier medical, mobilier pentru saloane de coafură)	224602	0,9	<i>Furniture (others than seats, mattresses and medical, surgical, dental or veterinary furniture, furniture for barber's shops or hairdressing salons)</i>	9403
2711	Gaz de sondă și alte hidrocarburi gazoase	224493	0,9	<i>Petroleum gases and other gaseous hydrocarbons</i>	2711
8413	Pompe pentru lichide; elevatoare de lichid	206740	0,9	<i>Pumps for liquids; liquid elevators</i>	8413
2402	Țigări de foi, trabucuri și țigarete, din tutun sau din înlocuitori de tutun	176427	0,7	<i>Cigars, cheroots, cigarillos and cigarettes, of tobacco or of tobacco substitutes</i>	2402
7308	Construcții și părți de construcții din fontă, fier, oțel cu excepția construcțiilor prefabricate	171604	0,7	<i>Structures and parts of structures of iron or steel excluding prefabricated buildings</i>	7308
8512	Aparate electrice de iluminat sau de semnalizare	158846	0,7	<i>Electrical lighting or signalling equipment</i>	8512

## 21. EXPORTURILE FOB PE PRINCIPALELE GRUPE DE BUNURI - continuare

### FOB EXPORTS OF MAIN GROUPS OF GOODS - continued

COD N.C.	1.I-31.III 2023 1.I-31.III 2023 mii euro thousand euro	Pondere în total exporturi % Weight in total exports %	CODE C.N.		
8421	Centrifuge, inclusiv uscătoare centrifugale; mașini și aparate pentru filtrarea sau epurarea lichidelor sau gazelor	158740	0,7	<i>Centrifuges, including centrifugal dryers; filtering or purifying machinery and apparatus, for liquids or gases</i>	8421
7204	Deșeuri și resturi de fontă, de fier sau de oțel (fier vechi); deșeuri lingotate din fier sau oțel	151311	0,6	<i>Ferrous waste and scrap; remelting scrap ingots of iron or steel</i>	7204
8407	Motoare cu piston alternativ sau rotativ, cu aprindere prin scânteie	151137	0,6	<i>Spark-ignition reciprocating or rotary internal combustion piston engines</i>	8407
9029	Contoare; indicatoare de viteză și tahometre, stroboscoape	150273	0,6	<i>Counters, speed indicators and tachometers, stroboscopes</i>	9029
8418	Frigidere, congelatoare și alte echipamente pentru producerea frigului	132964	0,6	<i>Refrigerators, freezers and other refrigerating or freezing equipment</i>	8418
6403	Încălțăminte cu fețe din piele naturală și cu tălpi din cauciuc, material plastic, piele naturală	129865	0,5	<i>Footwear with outer uppers of leather and soles of rubber, plastics, leather</i>	6403
3926	Articole din materiale plastice	129793	0,5	<i>Articles of plastics</i>	3926
9032	Instrumente și aparate pentru reglare sau control automat	124468	0,5	<i>Automatic regulating or controlling instruments and apparatus</i>	9032
7604	Bare, tije și profile din aluminiu	123740	0,5	<i>Aluminium bars, rods and profiles</i>	7604
4407	Cherestea	122298	0,5	<i>Timber</i>	4407
6203	Costume sau compleuri, ansambluri, jachete, sacouri, pantaloni, salopete cu bretele, pantaloni scurți și șorturi, pentru bărbați sau băieți	121956	0,5	<i>Men's or boys' suits, ensembles, jackets, blazers, trousers, bib and brace overalls, breeches and shorts</i>	6203
8481	Articole de robinetărie și articole similare pentru țevi, cazane, rezervoare, cuve și recipiente similare	120532	0,5	<i>Taps, cocks, valves and similar appliances for pipes, boiler shells, tanks, vats or the like</i>	8481
3925	Articole pentru echiparea construcțiilor, din materiale plastice, nedenumite și necuprinse în altă parte	118787	0,5	<i>Builders' ware of plastics, not elsewhere specified or included</i>	3925
8409	Părți care pot fi recunoscute ca fiind destinate numai sau în principal motoarelor cu piston cu aprindere prin scânteie și motoarelor cu piston, cu aprindere prin compresie	118316	0,5	<i>Parts suitable for use solely or principally with the spark-ignition internal combustion piston engines and with the compression-ignition internal combustion piston engines</i>	8409

## 21. EXPORTURILE FOB PE PRINCIPALELE GRUPE DE BUNURI - continuare

### FOB EXPORTS OF MAIN GROUPS OF GOODS - continued

COD N.C.	1.I-31.III 2023 1.I-31.III 2023 mii euro thousand euro	Pondere în total exporturi % Weight in total exports %	CODE C.N.		
7601	Aluminiu sub formă brută	118055	0,5	<i>Unwrought aluminium</i>	7601
7326	Articole din fier sau din oțel, nespecificate în altă parte	114375	0,5	<i>Articles of iron or steel, not elsewhere specified</i>	7326
8479	Mașini și aparate mecanice cu funcție proprie, nedenumite și necuprinse în altă parte în acest capitol	109877	0,5	<i>Machines and mechanical appliances having individual functions, not specified or included elsewhere in this chapter</i>	8479
4410	Plăci aglomerate, panouri OSB și panouri similare, din lemn sau din alte materiale lemnoase, chiar aglomerate cu rășini sau cu alți lianți organici	108570	0,5	<i>Particle board, oriented strand board (OSB) and similar board, of wood or other ligneous materials, whether or not agglomerated with resins or other organic binding substances</i>	4410
8501	Motoare și generatoare electrice, cu excepția grupurilor electrogene	107085	0,4	<i>Electric motors and generators, excluding generating sets</i>	8501
1205	Semințe de rapiță sau de rapiță sălbatică, chiar sfărâmate	106283	0,4	<i>Rape or colza seeds, whether or not broken</i>	1205
6204	Taioare, ansambluri, jachete, sacouri, rochii, fuste, fuste-pantaloni, pantaloni, salopete cu bretele, pantaloni scurți și șorturi, pentru femei și fete	104676	0,4	<i>Women's or girls' suits, ensembles, jackets, blazers, dresses, skirts, divided skirts, trousers, bib and brace overalls, breeches and shorts</i>	6204
4016	Alte articole din cauciuc vulcanizat, nedurificat	100089	0,4	<i>Other articles of vulcanised rubber other than hard rubber</i>	4016
3808	Insecticide, rodenticide, fungicide, erbicide, inhibitori de germinare, regulatori de creștere pt plante, dezinfectanți și produse similare, în forme sau ambalaje pt vânzarea cu amănuntul sau ca preparate sau ca articole	96148	0,4	<i>Insecticides, rodenticides, fungicides, herbicides, anti-sprouting products and plant-growth regulators, disinfectants and similar products, put up in forms or packings for retail sale or as preparations or articles</i>	3808

## 22. IMPORTURILE CIF PE PRINCIPALELE GRUPE DE BUNURI

### CIF IMPORTS OF MAIN GROUPS OF GOODS

COD N.C.	1.I-31.III 2023	Pondere în	CODE C.N.		
	1.I-31.III 2023	total importuri			
	mii euro	%			
	thousand euro	Weight in			
		total imports			
		%			
<b>Total</b>	<b>30615667</b>	<b>100,0</b>	<b>Total</b>		
8708	Părți și accesorii de tractoare, de autoturisme, de autovehicule pentru transportul persoanelor, de autovehicule pentru transportul mărfurilor, de autovehicule pentru utilizări speciale	1250056	4,1	<i>Parts and accessories of tractors, of vehicles for the transport of persons, of vehicles for the transport of goods, of special purpose vehicles</i>	8708
2709	Țiței	1121216	3,7	<i>Crude oil</i>	2709
3004	Medicamente și antibiotice	967295	3,2	<i>Medicines and antibiotics</i>	3004
8703	Autoturisme și autovehicule pentru transportat persoane	901774	2,9	<i>Cars and motor vehicles for passenger transport</i>	8703
2710	Produse petroliere	635192	2,1	<i>Oil products</i>	2710
8542	Circuite integrate și micromontaje electronice	624904	2,0	<i>Electronic integrated circuits and microassemblies</i>	8542
8517	Aparate electrice pentru telefonie sau telegrafie prin fir; videofoane	614937	2,0	<i>Electrical apparatus for line telephony or line telegraphy; videophones</i>	8517
8544	Fire, cabluri și alți conductori electrici izolați	507848	1,7	<i>Wires, cables and other insulated electric conductors</i>	8544
8536	Aparatură pentru comutarea, protecția, tăierea, branșarea, conectarea circuitelor electrice, pentru o tensiune de max. 1000V	403862	1,3	<i>Electrical apparatus for switching or protecting electrical circuits, or for making connections to or in electrical circuits, for a voltage not exceeding 1000V</i>	8536
2716	Energie electrică	319202	1,0	<i>Electrical energy</i>	2716
3102	Îngrășăminte minerale sau chimice azotate	289062	0,9	<i>Mineral or chemical fertilisers, nitrogenous</i>	3102
3926	Articole din materiale plastice	284917	0,9	<i>Articles of plastics</i>	3926
8471	Mașini automate de prelucrare a datelor și părți ale acestora	281280	0,9	<i>Automatic data-processing machines and units thereof</i>	8471
8504	Transformatoare electrice, convertizoare statice, bobine de reactanță și de inductanță	260079	0,8	<i>Electrical transformers, static converters and inductors</i>	8504
3808	Insecticide, rodenticide, fungicide, erbicide	260029	0,8	<i>Insecticides, rodenticides, fungicides, herbicides</i>	3808
3002	Sânge uman; sânge animal preparat pentru utilizări terapeutice; vaccinuri	250211	0,8	<i>Human blood; animal blood prepared for therapeutic uses; vaccines</i>	3002
2711	Gaz de sondă și alte hidrocarburi gazoase	242161	0,8	<i>Petroleum gases and other gaseous hydrocarbons</i>	2711



## 22. IMPORTURILE CIF PE PRINCIPALELE GRUPE DE BUNURI - continuare

### CIF IMPORTS OF MAIN GROUPS OF GOODS - continued

COD N.C.	1.1-31.III 2023 1.1-31.III 2023 mii euro thousand euro	Pondere în total importuri % Weight in total imports %	CODE C.N.		
8541	Diode, tranzistori și dispozitive similare semiconductoare; dispozitive fotosensibile semiconductoare; diode emițătoare de lumină; cristale piezoelectrice montate	238549	0,8	<i>Diodes, transistors and similar semiconductor devices; photosensitive semiconductor devices; light-emitting diodes; mounted piezoelectric crystals</i>	8541
8538	Părți destinate aparatului pentru comutarea, tăierea, protecția, branșarea, conectarea circuitelor electrice; pentru tablouri, console, pupitre pentru controlul sau distribuirea electricității	232332	0,8	<i>Parts suitable for use electrical apparatus for switching or protecting electrical circuits, or for making connections to or in electrical circuits; for boards, consoles, desks for electric control or the distribution of electricity</i>	8538
7326	Articole din fier sau din oțel, nespecificate în altă parte	222659	0,7	<i>Articles of iron or steel, not elsewhere specified</i>	7326
8704	Autovehicule pentru transportul mărfurilor	221680	0,7	<i>Freight motor vehicles carriage</i>	8704
0203	Carne de animale din specia porcine, proaspătă, refrigerată sau congelată	211554	0,7	<i>Meat of swine, fresh, chilled or frozen</i>	0203
1005	Porumb	210400	0,7	<i>Maize (corn)</i>	1005
4011	Anvelope pneumatice noi, din cauciuc	202702	0,7	<i>New pneumatic tyres, of rubber</i>	4011
8537	Tablouri, panouri, console, pupitre pentru controlul sau distribuirea electricității	199161	0,7	<i>Boards, panels, consoles, desks for electric control or for the distribution of electricity</i>	8537
8701	Tractoare	194826	0,6	<i>Tractors</i>	8701
8421	Centrifuge, inclusiv uscătoare centrifugale; mașini și aparate pentru filtrarea sau epurarea lichidelor sau gazelor	175749	0,6	<i>Centrifuges, including centrifugal dryers; filtering or purifying machinery and apparatus, for liquids or gases</i>	8421
8414	Pompe de aer sau de vid, compresoare și ventilatoare, hote aspirante de extracție sau de reciclare	174080	0,6	<i>Pumps for air or vacuum pumps; compressors and fans; ventilating or recycling hoods</i>	8414
8413	Pompe pentru lichide; elevatoare de lichid	168018	0,5	<i>Pumps for liquids; liquid elevators</i>	8413
7210	Produse laminate plate, din fier sau din oțeluri nealiate, cu o lățime de minimum 600 mm, placate sau acoperite	164770	0,5	<i>Flat-rolled products of iron or non-alloy steel, of a width of 600 mm or more, clad, plated or coated</i>	7210

## 22. IMPORTURILE CIF PE PRINCIPALELE GRUPE DE BUNURI - continuare

### CIF IMPORTS OF MAIN GROUPS OF GOODS - continued

COD N.C.	1.I-31.III 2023 1.I-31.III 2023 mii euro thousand euro	Pondere în total importuri % Weight in total imports %	CODE C.N.		
8479	Mașini și aparate mecanice cu funcție proprie	163948	0,5	<i>Machines and mechanical appliances having individual functions</i>	8479
8409	Părți care pot fi recunoscute ca fiind destinate numai sau în principal motoarelor cu piston cu cu aprindere prin scânteie și motoarelor cu piston cu aprindere prin compresie	162359	0,5	<i>Parts suitable for use solely or principally with the spark-ignition internal combustion piston engines and with the compression-ignition internal combustion piston engines</i>	8409
7318	Șuruburi, buloane, piulițe, țirfoane, piroane și articole similare din fontă, fier sau oțel	157429	0,5	<i>Screws, bolts, nuts, coach screws, spikes and similar articles, of iron or steel</i>	7318
8481	Articole de robinetărie și articole similare pentru țevi, cazane, rezervoare, cuve și recipiente similare	156384	0,5	<i>Taps, cocks, valves and similar appliances for pipes, boiler shells, tanks, vats or the like</i>	8481
1905	Produse de brutărie, de patiserie și biscuiți, chiar cu adaos de cacao; ostii, cașete goale de tipul celor utilizate pentru medicamente, vafe cu capac, paste uscate din făină, din amidon sau din fecule în foi și produse similare	155417	0,5	<i>Bread, pastry, cakes, biscuits and other bakers' wares, whether or not containing cocoa; communion wafers, empty cachets of a kind suitable for pharmaceutical use, sealing wafers, rice paper and similar products</i>	1905
7408	Sârmă din cupru	154594	0,5	<i>Copper wire</i>	7408
3815	Inițiatori de reacție, acceleratori de reacție și preparate catalitice, nedenumite și necuprinse în altă parte	152775	0,5	<i>Reaction initiators, reaction accelerators and catalytic preparations, not elsewhere specified or included</i>	3815
9403	Mobilier (altul decât scaune, somiere, mobilier medical, mobilier pentru saloane de coafură)	151281	0,5	<i>Furniture (others than seats, mattresses and medical, surgical, dental or veterinary furniture, furniture for barber's shops or hairdressing salons)</i>	9403
3907	Poliacetali, alți polieteri și rășini epoxidice, sub forme primare; policarbonați, rășini alchidice, poliesteri, sub forme primare	141962	0,5	<i>Polyacetals, other polyethers and epoxide resins, in primary forms; polycarbonates, alkyd resins, polyesters, in primary forms</i>	3907
8534	Circuite imprimate	140673	0,5	<i>Printed circuits</i>	8534
8526	Aparate de radiodetecție și de radiosondaj (radar), aparate de radionavigație și aparate de radiotelecomandă	135528	0,4	<i>Radar apparatus, radio navigational aid apparatus and radio remote control apparatus</i>	8526
1206	Semințe de floarea-soarelui, chiar sfărâmate	134542	0,4	<i>Sunflower seeds, whether or not broken</i>	1206

## 22. IMPORTURILE CIF PE PRINCIPALELE GRUPE DE BUNURI - continuare

### CIF IMPORTS OF MAIN GROUPS OF GOODS - continued

COD N.C.	1.I-31.III 2023 1.I-31.III 2023 mii euro thousand euro	Pondere în total importuri % Weight in total imports %	CODE C.N.
9401	Scaune chiar transformabile în paturi, și părțile lor 132649	0,4	9401
2309	Preparate de tipul celor folosite pentru hrana animalelor 130858	0,4	2309
8516	Încălzitoare de apă, instantanee sau cu stocare și termoplonjoare electrice; aparate electrice pentru încălzirea încăperilor, a solului sau pentru utilizări similare; aparate electrotermice pentru coafură sau pentru uscarea mâinilor; fiare electrice de călcat; alte aparate electrotermice pentru uz casnic 130833	0,4	8516
7214	Alte bare și tije din fier sau din oțeluri nealiate, simplu forjate, laminate, trase sau extrudate la cald, inclusiv cele torsionate după laminare 130130	0,4	7214
0406	Brânză și caș 126805	0,4	0406
2106	Preparate alimentare nedenumite și necuprinse în altă parte 126452	0,4	2106
8483	Arbori de transmisie și manivele; lagăre și cuzineți; angrenaje și roți de fricțiune; șuruburi cu bile sau cu role; tractoare de viteză și alte variatoare; volanți și fulii, inclusiv fulii cu mufe; ambreiaje și organe de cuplare 125932	0,4	8483
3402	Agenți organici de suprafață; preparate tensioactive, preparate pentru spălat și preparate de curățat, care conțin sau nu săpun 118991	0,4	3402

Statisticile de comerț internațional cu bunuri se stabilesc prin însumarea datelor din sistemele statistice INTRASTAT și EXTRASTAT, conform principiului aplicat pentru realizarea statisticilor Uniunii Europene:

- sistemul INTRASTAT: pentru comerțul INTRA-UE (schimburile de bunuri între România și celelalte state membre ale Uniunii Europene);
- sistemul EXTRASTAT: pentru comerțul EXTRA-UE (schimburile de bunuri între România și statele care nu sunt membre ale Uniunii Europene).

*The international trade statistics in goods are compiled by cumulating data from INTRASTAT and EXTRASTAT systems, according to EU principle for compiling statistics:*

- *INTRASTAT system: for INTRA-EU trade (exchange of goods between Romania and other Member States of European Union);*
- *EXTRASTAT system: for EXTRA-EU trade (exchange of goods between Romania and states which are not members of the European Union).*

### Sfera de cuprindere:

Pentru comerțul INTRA-UE: se cuprind expedierile de bunuri din România cu destinația alt stat membru UE și introducerile (intrările) de bunuri în România având ca țară de expediție un alt stat membru UE.

Expedierile din România includ:

- bunuri în liberă circulație care părăsesc teritoriul statistic al României cu destinația alt stat membru UE;
- bunuri care au fost plasate sub procedura vamală de prelucrare activă (în interiorul țării) sau prelucrare sub control vamal în România și care sunt destinate altor state membre.

Introducerile (intrările) în România includ:

- bunuri în liberă circulație într-un stat membru UE care intră pe teritoriul statistic al României;
- bunuri care au fost plasate sub procedura vamală de prelucrare activă sau prelucrare sub control vamal în alt stat membru UE și care intră pe teritoriul statistic al României.

Pentru comerțul EXTRA-UE: se cuprind schimburile de bunuri între România și statele nemembre UE, având ca obiect: importul direct de bunuri pentru consum, bunurile importate scoase din antrepozitele vamale sau zonele libere pentru a fi puse în consum, exportul de bunuri de origine națională, precum și exportul de bunuri importate, declarate pentru consum intern.

Se cuprind de asemenea:

- importurile temporare de bunuri străine pentru prelucrare activă (în interiorul țării);
- exporturile de produse compensatoare rezultate după prelucrarea activă;
- exporturile temporare de bunuri pentru prelucrare pasivă (prelucrare în alte țări);

### The scope:

For INTRA-EU trade: *dispatches of goods from Romania to other EU Member States and arrivals in Romania having as country of dispatch other EU Member States are included.*

*Dispatches from Romania include:*

- *goods released for free circulation which leave the statistical territory of Romania for other EU Member States as destination;*
- *goods placed under custom procedure of active processing (within the country) or processing under custom control procedure in Romania, having other EU Member States as destination.*

*Arrivals in Romania include:*

- *goods released for free circulation in an EU Member State which enter the statistical territory of Romania;*
- *goods which were placed under custom procedure of active processing or processing under custom control procedure in other EU Member State which enter the statistical territory of Romania.*

For EXTRA-EU trade: *exchange of goods between Romania and states which are not members of the EU are included, having as object: direct import of goods for consumption, imported goods released from custom warehouses or free zones for consumption, export of national goods and export of goods imported declared for internal consumption.*

*The following are also included:*

- *temporary imports of foreign goods for active processing (within the country);*
- *exports of compensatory products which result following the active processing;*
- *temporary exports of goods for passive processing (processing outside the country);*

- importurile de produse compensatoare rezultate după prelucrarea în afara țării și bunurile importate sau exportate în sistemul de leasing financiar (la valoarea integrală a bunurilor);  
- quasi-exporturile, pentru care sunt întocmite, la frontiera națională, declarații vamale de export aferente tranzacțiilor internaționale ale operatorilor economici nerezidenți.

Nu sunt cuprinse în comerțul internațional: bunurile în tranzit, bunurile temporar admise/scoase în/din țară (cu excepția celor pentru prelucrare), bunurile achiziționate de organizații internaționale pentru utilizări proprii în România, bunurile pentru și după reparații și piesele de schimb aferente.

Bunurile ce fac obiectul schimburilor internaționale sunt clasificate potrivit Nomenclatorului Combinat (N.C.), care stă la baza tarifului vamal comunitar. Datele statistice sunt prezentate și pe grupe de bunuri din **Clasificarea Standard de Comerț Internațional** (CSCI, Rev.4), din **Marile Categori Economice** (MCE), conform **Clasificării Produselor și Serviciilor asociate Activităților** (CPSA 2015) și pe clase de bază din **Sistemul Conturilor Naționale** (SCN), care se stabilesc pe baza unor chei de conversie între N.C. și aceste clasificări.

Începând cu luna ianuarie 2011, în cazul comerțului extra-UE, datele pentru codurile prevăzute în capitolul 99 din Nomenclatorul Combinat (Regulamentul CEE Nr.1228/2010) sunt cuprinse în ultima secțiune ("Bunuri necuprinse în altă parte") a fiecărui tabel care prezintă date pe grupe de bunuri (NC, CSCI, MCE, CPSA, SCN).

Datele valorice sunt exprimate în **prețuri FOB** pentru exporturi și în **prețuri CIF** pentru importuri. **Prețul FOB** (Free on Board/Liber la bord) reprezintă **prețul la frontiera țării exportatoare**, care include valoarea bunului, toate cheltuielile de transport până la punctul de îmbarcare, precum și toate taxele pe care bunul trebuie să le suporte pentru a fi încărcat la bord.

**Prețul CIF** (Cost, Insurance, Freight/Cost, Asigurare, Navlu) reprezintă **prețul la frontiera țării importatoare**, care cuprinde atât elementele componente ale prețului FOB, cât și costul asigurării și transportului internațional.

Datele valorice sunt exprimate în euro și lei. **Conversia în euro a datelor valorice exprimate în lei** (colectate prin declarațiile statistice Intrastat și declarațiile vamale), se face utilizând:

- cursul de schimb mediu lunar lei/euro comunicat de Banca Națională a României, pentru sistemul INTRASTAT;

- *imports of compensatory products which result following processing outside the country and imported or exported goods for financial leasing (at total value of goods);*  
- *quasi-exports, for which customs declarations are lodged at national frontier, related to international transactions of foreign companies.*

The foreign trade does not include: goods in transit, goods temporarily admitted/released in/from the country (except those for processing), goods purchased by international organizations for own use in Romania, goods for and after repairs and the related spare parts.

Goods which are object of international exchanges are classified according to the Combined Nomenclature (CN), on which the Community Custom Tariff is based. Statistical data are also presented by commodity groups from the **Standard International Trade Classification** (SITC, Rev.4), from the **Broad Economic Categories** (BEC), according to the **Classification of Products by Activities** (CPA 2015) and by basic classes from the **System of National Accounts** (SNA), which are determined based on some conversion keys between these classifications.

Starting with January 2011, in case of extra-EU trade, the data for the codes under Chapter 99 of Combined Nomenclature (Regulation EEC Nr.1228/2010) are included in the last section ("Goods not elsewhere classified") of each table that presents data by groups of goods (CN, SITC, BEC, CPA, SNA).

Foreign trade data are expressed in **FOB prices** for exports and **CIF prices** for imports.

**FOB price** (Free on Board) represents the price at the border of exporting country, which includes the value of the commodity, all transport expenditures to the shipping point as well as all the fees for the commodity to be loaded on board.

**CIF price** (Cost, Insurance, and Freight) represents the price at the border of importing country, including both components of FOB price and the cost of insurance as well as cost of international transport.

Foreign trade data are expressed in Euro and Lei. The conversion for the data in Lei (collected through Intrastat statistical declarations and custom declarations) in Euro is done using:

- the average monthly exchange rate lei/euro published by National Bank of Romania, for INTRASTAT system;



- **cursul de schimb lei/euro comunicat de Banca Națională a României pentru penultima zi de miercuri a lunii, pentru sistemul EXTRASTAT.**

Repartizarea pe țări a schimburilor internaționale se realizează astfel:

- pentru comerțul **INTRA-UE** pe baza principiului „**țara de destinație**” (la expedieri) și „**țara de expediere**” (la introduceri);
- pentru comerțul **EXTRA-UE** pe baza principiului „**țara de destinație**” (la export) și „**țara de origine**” (la import, cu excepția cazului în care țara de origine este un stat membru UE-caz în care se ia în considerare țara de expediere).

Se consideră „țara de destinație” țara în care bunurile vor fi consumate, „țara de expediere” țara din care bunurile au fost expediate și „țara de origine” țara în care a fost produs bunul sau în care bunul a suferit ultima transformare substanțială.

Gruparea țărilor pe continente și pe zone economice se face conform recomandărilor Oficiului de Statistică al Uniunii Europene (EUROSTAT). Grupările pe țări au următoarea componență:

- **Uniunea Europeană (UE27):** Austria, Belgia, Bulgaria, Cehia, Cipru, Croația, Danemarca, Estonia, Finlanda, Franța, Germania, Grecia, Irlanda, Italia, Letonia, Lituania, Luxemburg, Malta, Olanda, Polonia, Portugalia, România, Slovacia, Slovenia, Spania, Suedia, Ungaria.
- **Asociația Europeană a Liberului Schimb (AELE):** Islanda, Norvegia, Elveția, Liechtenstein.
- **Organizația țărilor Exportatoare de Petrol (OPEC):** Algeria, Arabia Saudită, Emiratele Arabe Unite, Congo, Irak, Republica Islamică Iran, Kuweit, Libia, Nigeria, Republica Bolivariană a Venezuelei, Angola, Guineea Ecuatorială, Gabon.
- **OECD-UE:** Statele Unite, Canada, Japonia, Australia, Noua Zeelandă, Turcia, Mexic, Islanda, Regatul Unit, Norvegia, Elveția, Coreea de Sud, Insulele Virgine Americane, Chile, Israel, Columbia, Costa Rica.
- **Comunitatea Statelor Independente (CSI):** Armenia, Azerbaidjan, Belarus, Kazahstan, Kârgâzstan, Republica Moldova, Federația Rusă, Tadjikistan, Turkmenistan, Uzbekistan.
- **Țări din bazinul mediteranean (cu excepția UE):** Albania, Bosnia și Herțegovina, Algeria, Egipt, Gibraltar, Israel, Iordania, Liban, Libia, Maroc, Macedonia de Nord, Teritoriul Palestinian Ocupat, Siria, Tunisia, Turcia, Ceuta, Kosovo, Melilla, Muntenegru, Serbia.

- **the exchange rate lei/euro published by National Bank of Romania for the penultimate Wednesday of the month, for the EXTRASTAT system.**

Foreign exchanges of goods are distributed by countries as follows:

- for **INTRA-EU** trade, based on the principle “**country of destination**” (for dispatches) and “**country of dispatch**” (for arrivals);
- for **EXTRA-EU** trade, based on the principle “**country of destination**” (for export) and “**country of origin**” (for import, except the situation when the country of origin is a EU Member State – when is taken into consideration the country of dispatch).

“Country of destination” is considered the country where goods will be consumed, “country of dispatch”, the country from where the goods were dispatched and “country of origin” is the country where the commodity was produced or last substantial transformation was performed.

The grouping of countries by continents and economic zones is done according to the recommendations of European Union Statistical Office (EUROSTAT). The economic groups by countries have the following components:

- **European Union (EU27):** Austria, Belgium, Bulgaria, Czechia, Cyprus, Croatia, Denmark, Estonia, Finland, France, Germany, Greece, Ireland, Italy, Latvia, Lithuania, Luxembourg, Malta, Netherlands, Poland, Portugal, Romania, Slovakia, Slovenia, Spain, Sweden, Hungary.
- **European Free Trade Association (EFTA):** Iceland, Norway, Switzerland, Liechtenstein.
- **The Organization of Petroleum Exporting Countries (OPEC):** Algeria, Saudi Arabia, United Arab Emirates, Congo, Iraq, Iran Islamic Republic of, Kuwait, Libya, Nigeria, Venezuela Bolivarian Republic of, Angola, Equatorial Guinea, Gabon.
- **OECD-EU:** United States, Canada, Japan, Australia, New Zealand, Turkey, Mexico, Iceland, United Kingdom, Norway, Switzerland, South Korea, Virgin Islands (United States), Chile, Israel, Columbia, Costa Rica.
- **Commonwealth of Independent States (CIS):** Armenia, Azerbaijan, Belarus, Kazakhstan, Kyrgyzstan, Moldova Republic of, Russian Federation, Tajikistan, Turkmenistan, Uzbekistan.
- **Countries from Mediterranean Area (except EU):** Albania, Bosnia and Herzegovina, Algeria, Egypt, Gibraltar, Israel, Jordan, Lebanon, Libya, Morocco, North Macedonia, Occupied Palestinian Territory, Syria, Tunisia, Turkey, Ceuta, Kosovo, Melilla, Montenegro, Serbia.

**1. Pentru comerțul INTRA-UE :**

- declarațiile statistice INTRASTAT colectate de către Institutul Național de Statistică (INS) direct de la operatorii economici care au realizat un volum valoric al exporturilor intra-UE de bunuri sau/și un volum valoric al importurilor intra-UE de bunuri superior nivelului pragului statistic Intrastat stabilit pentru fiecare flux și an de referință.

- declarațiile vamale colectate și prelucrate de către Ministerul Finanțelor – Autoritatea Vamală Română (MF-AVR), pentru comerțul intra-UE privind bunuri pentru prelucrare internă sau prelucrare sub control vamal; bunuri care se mișcă din /către părți ale teritoriului statistic al UE dar care nu aparțin teritoriului fiscal al UE.

**2. Pentru comerțul EXTRA-UE:** MF-AVR, care colectează și prelucrează declarațiile vamale de export și import. Operatorii economici autorizați pentru proceduri vamale simplificate trimit la INS date de export/import utilizând un formular cu structură prestabilită.

**3. Datele privind comerțul internațional cu bunuri cu energie electrică și gaze naturale** sunt colectate pe formulare statistice de la societățile importatoare/exportatoare și de la operatorii de rețea (CN Transelectrica SA și SNTGN Transgaz SA) de către INS. Importul și exportul, nu cuprind cantitățile fizice de energie electrică și gaz natural transportat prin conducte care tranzitează teritoriul național.

**Sfera de acoperire pentru comerțul intra-UE**

Gradul de colectare a datelor prin cercetarea statistică Intrastat a fost de peste 95,0% atât pentru importuri intra-UE cât și pentru exporturi intra-UE de bunuri, raportat la volumul total al importurilor și respectiv exporturilor intra-UE de bunuri. Pentru restul de cca. 5,0% reprezentând valoarea comerțului sub pragurile statistice Intrastat și nonrăspunsuri, au fost realizate estimări de date.

Datele lunare comunicate operativ sunt susceptibile de rectificări succesive din partea INS/ MF-AVR.

Diferențele între datele pe total și valorile obținute din însumarea diverselor structuri utilizate sunt datorate rotunjirilor.

**1. For INTRA EU trade :**

- INTRASTAT statistical declarations collected by National Institute of Statistics (NIS) directly from the economic operators with annual value of intra-EU exports or/and intra-EU imports of goods equal to or more than the value of Intrastat statistical thresholds set for each flow and reference year.

- customs declarations collected and processed by Ministry of Finance – Romanian Customs Authority (MF-RCA) for intra-EU trade regarding goods for inward processing or processing under customs control, goods from/to the parts of EU statistical territory which do not belong to EU fiscal territory.

**2. For EXTRA EU trade:** MF-RCA, which collects and processes export and import customs declarations. The economic operators authorized for simplified customs procedures send to NIS export/import data through a statistical form with a predetermined structure.

**3. Data on international trade in goods with electricity and natural gas** are collected by NIS on statistical forms from importing/exporting companies and from the network operators (CN Transelectrica SA and SNTGN Transgaz SA). Transit of electricity and natural gas transported by pipeline is not included in international trade with goods statistics

**Intra-EU trade coverage**

The percentage of collected data was over 95.0% of total volume of trade, for both intra-EU arrivals and dispatches of goods. Data estimations were performed for the rest of 5.0% representing the trade value below the Intrastat thresholds and non-responses.

Monthly data currently communicated might be successively revised by the NIS/MF-RCA.

The differences between total data and data obtained by cumulating the different structures used are due to the roundings performed.