

**B U L E T I N
S T A T I S T I C
D E
C O M E R T,
I N T E R N A T I O N A L**

I N T E R N A T I O N A L T R A D E S T A T I S T I C S

2

ROMÂNIA



2 0 1 6



INSTITUTUL NAȚIONAL DE
S T A T I S T I C A
NATIONAL INSTITUTE OF STATISTICS

Institutul Național de Statistică/ *National Institute of Statistics*

Coordonatorul publicației/ *Coordinator of publication:*

Elena Mihaela IAGĂR - Vicepreședinte/ *Vice-president*

Coordonatorul ediției/ *Coordinator of edition:*

Florentina GHEORGHE - Director General/ *General Director*

Direcția Generală de Statistică Economică/ *General Department of Economic Statistics*

Artur Emilian SIMION - Director/ *Director*

Elena BĂNICĂ - Director Adjunct/ *Deputy Director*

Direcția Statisticii Comerțului Exterior/ *Department of Foreign Trade Statistics*

Autori/ *Authors:*

Corina POPA - Șef Serviciu/ *Chief of Office*

Felicia CRĂCIUN - Consilier/ *Counsellor*

Elena Dana IANCU - Expert/ *Expert*

Cristina MOȚOC - Consilier/ *Counsellor*

Marius MINCU - Consilier/ *Counsellor*

Ana Luisa ALEXEVICI - Consilier/ *Counsellor*

Direcția Statisticii Comerțului Exterior/ *Department of Foreign Trade Statistics*

Lucian SINIGAGLIA - Consilier/ *Counsellor*

Direcția de Administrare, Procesare Surse Administrative

Department of Administration, Processing of Administrative Sources

Pre-press și tipărire/ *Pre-press and printing:*

Direcția Generală de IT și Infrastructură Statistică/ *General Department of IT and Statistical Infrastructure*

Direcția de Editare a Publicațiilor Statistice/ *Department of Statistical Publications Editing*

Coordonatori/ *Coordinators:*

Gheorghe VAIDA-MUNTEAN - Director General/ *General Director*

Vitty-Cristian CHIRAN - Director/ *Director*

Rodica SOLOVĂSTRU - Șef serviciu/ *Chief of Office*

Tehnoredactare/ *Making-up :*

Daniela POPESCU - Consilier/ *Counsellor*

Proiectare publicație electronică/ *Electronic publication editing:*

Valentina MUNTEANU - Consilier/ *Counsellor*

Pre-press/ *Pre-press:*

Laurențiu MUNTEANU - Consilier/ *Counsellor*

© Foto/ *Photo:*

Vitty-Cristian CHIRAN - Director/ *Director*

Coperta/ *Cover:*

Alexandru POPESCU - Consilier/ *Counsellor*

Institutul Național de Statistică

B-dul Libertății, Nr.16, Sect.5, București

Telefon: 0213181871; 0213177770

F a x : 0 2 1 3 1 2 4 8 7 5

e - m a i l : romstat@insse.ro

h t t p : // w w w . i n s s e . r o

National Institute of Statistics

16 Libertății BVD, Bucharest 5

Phones:+40 0213181871,+40 0213177770

F a x : + 4 0 0 2 1 3 1 2 4 8 7 5

e - m a i l : romstat@insse.ro

h t t p : // w w w . i n s s e . r o

Please
RECYCLE



Vă rugăm
RECICLAȚI

© INS 2016

Reproducerea conținutului acestei publicații, integrală sau parțială, în forma originală sau modificată, precum și stocarea într-un sistem de regăsire sau transmiterea sub orice formă și prin orice mijloace sunt interzise fără autorizarea scrisă a Institutului Național de Statistică.

Utilizarea conținutului acestei publicații, cu titlu explicativ sau justificativ, în articole, studii, cărți este autorizată numai cu indicarea clară și precisă a sursei.

© NIS 2016

Reproducing the content of this publication, completely or partly, in original or modified, as well as its storage in a retrieval system, or transmitted, in any form and by any means are forbidden without the written permission of the National Institute of Statistics.

Using the content of this publication with explanatory or justifying title, in articles, studies, books is allowed only clearly and precisely indicating the source.

ISSN 1843 - 049X

ISSN-L 1843 - 049X

B.S.C.I.

Tiraj: 79

Caracteristici ale comerțului internațional al României în perioada 1.I – 29. II 2016	5	<i>Characteristics of the Romanian international trade in the period 1.I – 29. II 2016</i>
Grafice	10	<i>Graphics</i>
Tabele		<i>Tables</i>
1. Comerțul internațional cu bunuri - serie lunară	14	<i>International trade of goods - monthly series</i>
2. Cursul de schimb lunar - lei/euro	14	<i>Monthly exchange rate - lei/euro</i>
3. Exporturile FOB, importurile CIF și soldul FOB/CIF pe principalele grupe de țări	17	<i>FOB Exports, CIF Imports and FOB/CIF trade balance by main groups of countries</i>
4. Topul principalelor țări partenere la export în perioada 1.I – 29. II 2016	18	<i>Top of main partner countries at export. in the period 1.I – 29. II 2016</i>
5. Topul principalelor țări partenere la import în perioada 1.I – 29. II 2016	19	<i>Top of main partner countries at import in the period 1.I – 29. II 2016</i>
6. Exporturile FOB și importurile CIF pe grupe de țări și țări	20	<i>FOB Exports and CIF Imports by groups of countries and by countries</i>
7. Exporturile FOB pe secțiuni conform Clasificării Standard de Comerț Internațional (CSCI REV. 4)	26	<i>FOB Exports by sections according to Standard International Trade Classification (SITC REV. 4)</i>
8. Importurile CIF pe secțiuni conform Clasificării Standard de Comerț Internațional (CSCI REV. 4)	32	<i>CIF Imports by sections according to Standard International Trade Classification (SITC REV. 4)</i>
9. Exporturile FOB pe Marile Categoriile Economice (MCE)	38	<i>FOB Exports by Broad Economic Categories (BEC)</i>
10. Exporturile FOB pe clase de bază din Sistemul Conturilor Naționale (SCN)	38	<i>FOB Exports by basic classes of the System of National Accounts (SNA)</i>
11. Importurile CIF pe Marile Categoriile Economice (MCE)	40	<i>CIF Imports by Broad Economic Categories (BEC)</i>
12. Importurile CIF pe clase de bază din Sistemul Conturilor Naționale (SCN)	40	<i>CIF Imports by basic classes of the System of National Accounts (SNA)</i>
13. Exporturile FOB conform Clasificării Produselor și Serviciilor asociate Activităților (CPSA 2008)	42	<i>FOB Exports according to Classification of Products by Activities (CPA 2008)</i>
14. Importurile CIF conform Clasificării Produselor și Serviciilor asociate Activităților (CPSA 2008)	44	<i>CIF Imports according to Classification of Products by Activities (CPA 2008)</i>
15. Exporturile FOB pe secțiuni și capitole ale Nomenclatorului Combinat (N.C.)	46	<i>FOB Exports by sections and chapters the Combined Nomenclature (C.N.)</i>
16. Importurile CIF pe secțiuni și capitole ale Nomenclatorului Combinat (N.C.)	54	<i>CIF Imports by sections and chapters the Combined Nomenclature (C.N.)</i>
17. Exporturile FOB pe secțiuni conform Clasificării Standard de Comerț Internațional (CSCI Rev.4), grupe de țări și țări, în perioada 1.I – 29. II 2016	62	<i>FOB Exports by sections according to Standard International Trade Classification (SITC REV. 4), by groups of countries and by countries in the period 1.I – 29. II 2016</i>
18. Importurile CIF pe secțiuni conform Clasificării Standard de Comerț Internațional (CSCI Rev.4), grupe de țări și țări, în perioada 1.I – 29. II 2016	68	<i>CIF Imports by sections according to Standard International Trade Classification (SITC REV. 4), by groups of countries and by countries in the period 1.I – 29. II 2016</i>
19. Exporturile FOB în țările Uniunii Europene pe secțiuni și capitole din Nomenclatorul Combinat (N.C.) în perioada 1.I – 29. II 2016	74	<i>FOB Exports to the European Union's countries, by sections and chapters from Combined Nomenclature (C.N.) in the period 1.I – 29. II 2016</i>
20. Importurile CIF din țările Uniunii Europene pe secțiuni și capitole din Nomenclatorul Combinat (N.C.) în perioada 1.I – 29. II 2016	90	<i>CIF Imports to the European Union's countries, by sections and chapters from Combined Nomenclature (C.N.) in the period 1.I – 29. II 2016</i>
21. Exporturile FOB pe principalele grupe de bunuri	106	<i>FOB Exports of main groups of goods</i>
22. Importurile CIF pe principalele grupe de bunuri	110	<i>CIF Imports of main groups of goods</i>
Notă metodologică	114	<i>Methodological note</i>

**CARACTERISTICI ALE COMERȚULUI
INTERNĂȚIONAL AL ROMÂNIEI
ÎN PERIOADA 1.I-29.II 2016**

**CHARACTERISTICS OF THE ROMANIAN
INTERNATIONAL TRADE
IN THE PERIOD 1.I-29.II 2016**

În perioada 1.I-29.II 2016 exporturile FOB au însumat 8928,9 milioane euro și au crescut cu 4,1% comparativ cu perioada 1.I-28.II 2015.

FOB exports during the period 1.I-29.II 2016, amounted to 8928.9 million euro and increased with 4.1% as against the period 1.I-28.II 2015.

În structura exporturilor, șase secțiuni ale Nomenclatorului Combinat dețin 73,9% din totalul exporturilor, după cum urmează:

In the structure of exports, six sections of the Combined Nomenclature hold 73.9% of total exports, as follows:

Secțiunea din Nomenclatorul Combinat (NC) <i>Section of the Combined Nomenclature (CN)</i>	Exporturi FOB în perioada 1.I-29.II 2016 <i>FOB Exports during the period 1.I-29.II 2016</i>		
	Valoare -mil. euro- <i>Value -million euro-</i>	Structura în total exporturi (%) <i>Structure in total exports (%)</i>	În % față de 1.I-28.II 2015 <i>In % as against 1.I-28.II 2015</i>
XVI Mașini și aparate, echipamente electrice; aparate de înregistrat sau de reprodus sunetul și imaginile <i>Machinery and mechanical appliances; electrical equipment; sound and image recorders and reproducers</i>	2638,2	29,5	112,7
XVII Mijloace și materiale de transport <i>Vehicles and associated transport equipment</i>	1652,4	18,5	115,0
XV Metale comune și articole din acestea <i>Base metals and articles of base metals</i>	701,7	7,9	88,6
XI Materiale textile și articole din acestea <i>Textiles and textiles articles</i>	676,7	7,6	107,9
VII Materiale plastice, cauciuc și articole din acestea <i>Plastics, rubber and articles thereof</i>	520,6	5,8	105,2
II Produse vegetale <i>Vegetable products</i>	409,2	4,6	90,0

Principalele modificări structurale survenite în evoluția pe secțiuni NC a exporturilor din perioada 1.I-29.II 2016 față de perioada 1.I-28.II 2015 constau în:

The main structural modifications occurred in the evolution of exports by CN sections, in the period 1.I-29.II 2016 as against 1.I-28.II 2015, consist of:

- majorarea ponderii la secțiunea: "Mașini și aparate, echipamente electrice; aparate de înregistrat sau de reprodus sunetul și imaginile" – cu 2,3 puncte procentuale;
- diminuarea ponderii la secțiunile: "Produse minerale" – cu 1,4 puncte procentuale, "Metale comune și articole din acestea" – cu 1,4 puncte procentuale.

- increased weight for section: "Machinery and mechanical appliances; electrical equipment; sound and image recorders and reproducers" - by 2.3 percentage points;
- decreased weight for sections: "Mineral products" - by 1.4 percentage points, "Base metals and articles of base metals" - by 1.4 percentage points.

Exporturile de mașini și aparate, echipamente electrice, aparate de înregistrat sau de reproduc sunetul și imaginile, reprezentând 29,5% din totalul exporturilor perioadei 1.I-29.II 2016 s-au situat pe primul loc înregistrând o creștere cu 12,7% comparativ cu perioada 1.I-28.II 2015.

În această secțiune, capitoul „Mașini, aparate și echipamente electrice și părți ale acestora” deține ponderea principală (61,8% în total secțiune și 18,3% în total exporturi).

Pe locul doi s-a clasat secțiunea „**Mijloace și materiale de transport**” cu 18,5% în total exporturi, în cadrul căreia exporturile de “Automobile, tractoare și alte vehicule terestre” reprezintă 86,0% din total secțiune și 15,9% din total exporturi.

Exporturile de metale comune și articole din acestea au situat această secțiune pe locul trei, cu o pondere de 7,9% în total exporturi.

În cadrul acestei secțiuni, o pondere importantă au avut-o capitolele „Fontă, fier și oțel”, reprezentând 26,7% din total secțiune și 2,1% din total exporturi și „Produse din fontă, fier sau oțel”, reprezentând 36,3% din total secțiune și 2,9% din total exporturi.

Exporturile de materiale textile și articole din acestea, situate pe locul patru, au înregistrat o creștere cu 7,9% comparativ cu perioada 1.I-28.II 2015.

În cadrul acestei secțiuni, exporturile de articole de îmbrăcăminte și accesorii, altele decât tricotate sau croșetate, au reprezentat 51,4% din total secțiune și 3,9% din total exporturi.

De asemenea, exporturile de îmbrăcăminte și accesorii de îmbrăcăminte tricotate sau croșetate au avut o pondere de 16,5% în total secțiune și de 1,2% în total exporturi.

Pozițiile următoare în top sunt deținute de secțiunile:

- „**Materiale plastice, cauciuc și articole din acestea**” cu 5,8% din total exporturi;
- „**Produse vegetale**” cu o pondere de 4,6% din total exporturi.

***Exports of machinery and mechanical appliances; electrical equipment; sound and image recorders and reproducers**, representing 29.5% of total exports in the period 1.I-29.II 2016, held the first place and registered an increase of 12.7% compared to the period 1.I-28.II 2015.*

In this section, the chapter "Electric machinery, appliances and equipment and parts thereof" holds the main weight (61.8% in total section and 18.3% in total exports).

*The section "**Vehicles and associated transport equipment**" held the second place, with 18.5% in total exports, where exports of "Vehicles, tractors and other ground vehicles" represent 86.0% of total section and 15.9% of total exports.*

***Exports of base metals and articles of base metals** held the third place, with 7.9% in total exports.*

Within this section, an important weight was held by the chapter "Pig-iron, iron and steel", representing 26.7% of total section and 2.1% of total exports and "Pig-iron, iron and steel products", representing 36.3% of total section and 2.9% of total exports.

***Exports of textiles and textiles articles** held the fourth place and registered an increase of 7.9% as against the period 1.I-28.II 2015.*

Within this section, exports of clothing articles and accessories, other than knitted or crocheted represented 51.4% of total section and 3.9% of total exports.

At the same time, exports of clothing and accessories knitted or crocheted had a weight of 16.5% in total section and 1.2% in total exports.

The next positions in the top are held by the following sections:

- *"**Plastics, rubber and articles thereof**" with 5.8% of total exports;*
- *"**Vegetable products**" with a weight of 4.6% of total exports.*

Valoarea exporturilor către cele 27 de țări ale Uniunii Europene (UE28) a crescut în perioada 1.I-29.II 2016 cu 7,1% comparativ cu perioada 1.I-28.II 2015, având o pondere de 76,2% în total exporturi.

Țările partenere situate pe primele 10 locuri în derularea exporturilor din perioada 1.I-29.II 2016 (reprezentând 66,3% din total exporturi) au fost: Germania (21,2% din total exporturi), Italia (12,3%), Franța (7,3%), Ungaria (5,2%), Regatul Unit (4,9%), Turcia (3,4%), Spania (3,1%), Bulgaria (3,0%), Olanda (3,0%) și Polonia (2,9%).

În luna februarie 2016, valoarea exporturilor FOB a fost de 4810,6 milioane euro, mai mare față de luna februarie 2015 cu 9,4%.

În perioada 1.I-29.II 2016 importurile CIF au însumat 9921,2 milioane euro și au crescut cu 8,5% comparativ cu perioada 1.I-28.II 2015.

În structura importurilor, șase secțiuni ale Nomenclatorului Combinat dețin 74,2% din total importuri, după cum urmează:

In the period 1.I-29.II 2016, compared to the period 1.I-28.II 2015, exports to the other 27 European Union (EU28) countries increased by 7.1%, registering a weight of 76.2% in total exports.

The following were the partner countries holding the first 10 places in the total amount of exports in the period 1.I-29.II 2016 (representing 66.3% of total exports): Germany (21.2% of total exports), Italy (12.3%), France (7.3%), Hungary (5.2%), United Kingdom (4.9%), Turkey (3.4%), Spain (3.1%), Bulgaria (3.0%), Netherlands (3.0%) and Poland (2.9%).

In February 2016, FOB exports amounted to 4810.6 million euro, with 9.4% more compared with February 2015.

In the period 1.I-29.II 2016 CIF imports amounted to 9921.2 million euro and increased by 8.5% as against the period 1.I-28.II 2015.

In the structure of imports, six sections of the Combined Nomenclature held 74.2% of total imports, as follow:

Secțiunea din Nomenclatorul Combinat (NC) <i>Section in the Combined Nomenclature (CN)</i>		Importuri CIF în perioada 1.I-29.II 2016 <i>CIF Imports during the period 1.I-29.II 2016</i>		
		Valoare -mil. Euro- <i>Value -million euro-</i>	Structura în total importuri (%) <i>Structure in total imports (%)</i>	În % față de 1.I-28.II 2015 <i>In % as against 1.I-28.II 2015</i>
XVI	Mașini și aparate, echipamente electrice; aparate de înregistrat sau de reproduc sunetul și imaginile <i>Machinery and mechanical appliances; electrical equipment; sound and image recorders and reproducers</i>	2796,7	28,2	109,2
VI	Produse ale industriei chimice <i>Chemicals products</i>	1120,0	11,3	111,9
XVII	Mijloace și materiale de transport <i>Vehicles and associated transport equipment</i>	982,7	9,9	116,2
XV	Metale comune și articole din acestea <i>Base metals and articles of base metals</i>	976,1	9,8	92,9
VII	Materiale plastice, cauciuc și articole din acestea <i>Plastics, rubber and articles thereof</i>	757,9	7,6	113,5
XI	Materiale textile și articole din acestea <i>Textiles and textiles articles</i>	735,7	7,4	119,4

Importurile de mașini și aparate, echipamente electrice; aparate de înregistrat sau de reprodus sunetul și imaginile, care dețin 28,2% din volumul total al importurilor, au crescut cu 9,2% față de perioada 1.1-28.II 2015.

Cele două capitole din cadrul acestei secțiuni dețin următoarele ponderi: produsele din capitolul „Cazane, turbine, motoare, aparate și dispozitive mecanice și părți ale acestora” dețin 43,4% în totalul secțiunii și 12,2% în total importuri, iar produsele din capitolul „Mașini, aparate și echipamente electrice; aparate de înregistrat și reprodus sunetul și imagini TV” au avut o pondere de 56,6% în total secțiune și 16,0% în total importuri.

Importurile de produse ale industriei chimice, cu o pondere de 11,3% în total importuri, au crescut cu 11,9% față de perioada 1.1-28.II 2015.

În cadrul acestei secțiuni, o pondere importantă a avut-o capitolul „Produse farmaceutice”, reprezentând 37,8% din total secțiune și 4,3% din total importuri.

Importurile de mijloace și materiale de transport au crescut comparativ cu perioada 1.1-28.II 2015 cu 16,2%.

În cadrul acestei secțiuni, capitolul “Automobile, tractoare și alte vehicule terestre”, a reprezentat 95,7% din total secțiune și 9,5% din total importuri.

Secțiunea “Metale comune și articole din acestea”, cu o pondere de 9,8% în total importuri, a înregistrat o scădere cu 7,1% față de perioada 1.1-28.II 2015.

În cadrul acestei secțiuni, o pondere importantă au avut-o capitolele „Fontă, fier și oțel”, reprezentând 28,2% din total secțiune și 2,8% din total importuri și „Produse din fontă, fier sau oțel”, reprezentând 29,6% din total secțiune și 2,9% din total importuri.

Importurile de materiale plastice, cauciuc și articole din acestea, cu o pondere de 7,6% în total importuri, au înregistrat o creștere cu 13,5% comparativ cu importurile de produse similare din perioada 1.1-28.II 2015.

Importurile de materiale textile și articole din acestea, cu o pondere de 7,4% în total importuri, au fost mai mari cu 19,4% comparativ cu perioada 1.1-28.II 2015.

Principalele modificări structurale survenite în evoluția pe secțiuni NC a importurilor din perioada 1.1-29.II 2016 față de perioada 1.1-28.II 2015 constau în:

- majorarea ponderii la secțiunile: “Materiale textile și articole din acestea” - cu 0,7 puncte procentuale,

Imports of machinery and mechanical appliances; electrical equipment; sound and image recorders and reproducers, holding 28.2% of total imports, increased by 9.2% as against 1.1-28.II 2015.

The two chapters of this section hold the following weights: the products in the chapter “Boilers, turbines, engines, mechanical devices and apparatus and parts thereof” hold 43.4% of total section and 12.2% of total imports, while the products under the chapter “Electric machinery, appliances and equipment, TV sound and video reproduction and recording apparatus” had a weight of 56.6% in total section and 16.0% in total imports.

Imports of chemicals products, with a weight of 11.3% in total imports, increased by 11.9% as against the period 1.1-28.II 2015.

Within this section, an important weight was held by the chapter “Pharmaceutical products”, representing 37.8% of total section and 4.3% of total imports.

Imports of vehicles and associated transport equipment increased as against the period 1.1-28.II 2015 by 16.2%.

Within this section, chapter “Cars, tractors, other vehicles”, represented 95.7% of total section and 9.5% of total imports.

The section “Base metals and articles of base metals”, with a weight of 9.8% in total imports, registered a decrease of 7.1% as against 1.1-28.II 2015.

Within this section, an important weight was held by the chapter “Pig-iron, iron and steel”, representing 28.2% of total section and 2.8% of total imports and “Pig-iron, iron and steel products”, representing 29.6% of total section and 2.9% of total imports.

Imports of plastics, rubber, and articles thereof, with a weight of 7.6% in total imports, increased by 13.5% as against imports of similar products in the period 1.1-28.II 2015.

Imports of textiles and textiles articles, with a weight of 7.4% in total imports, were by 19.4% more compared to the period 1.1-28.II 2015.

The main structural modifications occurred in the evolution of imports by CN sections in the period 1.1-29.II 2016 as against the period 1.1-28.II 2015, consist of:

- increased weight for section: “Textiles and textiles articles” - by 0.7 percentage points, “Vehicles and

- "Mijloace și materiale de transport" - cu 0,7 puncte procentuale;
- diminuarea ponderii la secțiunile: "Produse minerale" - cu 1,9 puncte procentuale, "Metale comune și articole din acestea" - cu 1,7 puncte procentuale.

Valoarea importurilor provenite din celelalte 27 țări ale Uniunii Europene (UE28) a crescut în perioada 1.1-29.II 2016 cu 9,5% comparativ cu perioada 1.1-28.II 2015, având o pondere de 78,4% în total importuri.

Țările partenere situate pe primele 10 locuri în derularea importurilor din perioada 1.1-29.II 2016 (reprezentând 69,9% din total importuri) au fost: Germania (21,1% din total importuri), Italia (10,2%), Ungaria (7,3%), Franța (6,3%), China (5,3%), Polonia (5,1%), Olanda (4,2%), Turcia (3,7%), Austria (3,7%), R.Cehă (3,0%).

În luna februarie 2016, valoarea importurilor CIF a fost de 5423,9 milioane euro, mai mare față de luna februarie 2015 cu 13,4%.

Deficitul comercial FOB-CIF în perioada 1.1-29.II 2016 a fost de 992,3 milioane euro, mai mare cu 427,2 milioane euro față de perioada 1.1-28.II 2015.

- associated transport equipment" - by 0.7 percentage points;*
- *decreased weight for sections: "Mineral products" - by 1.9 percentage points, "Base metals and articles of base metals" - by 1.7 percentage points.*

In the period 1.1-29.II 2016, as against the period 1.1-28.II 2015, imports from the other 27 European Union (EU28) countries increased by 9.5%, registering a weight of 78.4% in total imports.

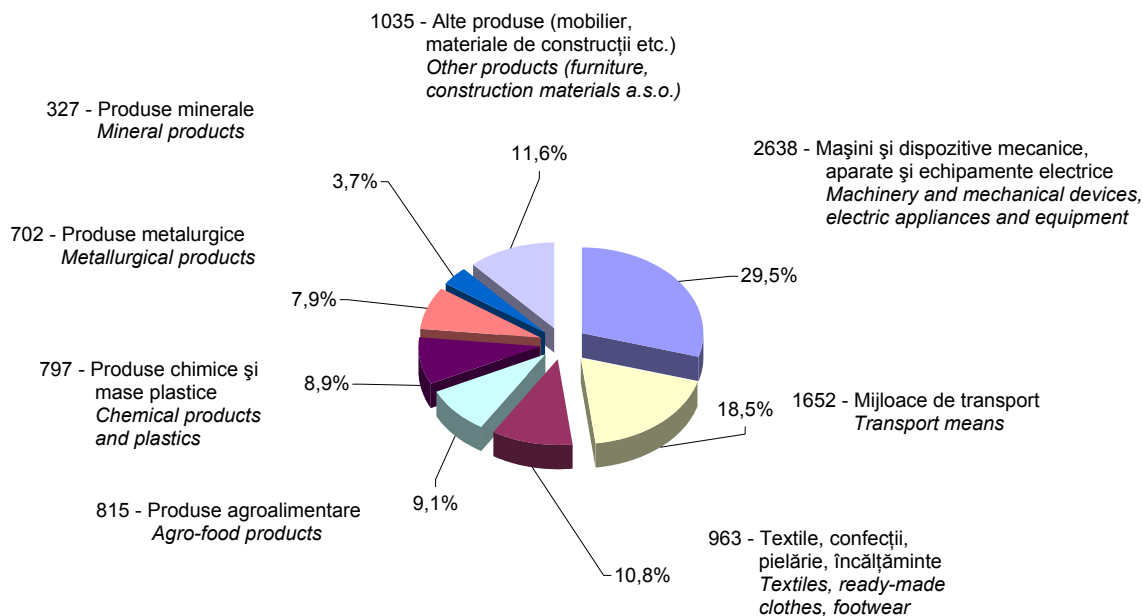
The following were the partner countries holding the first 10 places in total amount of imports in the period 1.1-29.II 2016 (representing 69.9% of total imports): Germany (21.2% of total imports), Italy (10.2%), Hungary (7.3%), France (6.3%), China (5.3%), Poland (5.1%), Netherlands (4.2%), Turkey (3.7%), Austria (3.7%), Czech Republic (3.0%).

In February 2016, CIF imports amounted to 5423.9 million euro, with 13.4% more compared with February 2015.

During the period 1.1-29.II 2016, the FOB-CIF trade balance amounted to 992.3 million euro, 427.2 million euro more compared to the period 1.1-28.II 2015.

G1. STRUCTURA EXPORTURILOR FOB PE PRINCIPALELE GRUPE DE MĂRFURI ÎN PERIOADA 1.I-29.II 2016
STRUCTURE OF FOB EXPORTS BY MAIN GROUPS OF GOODS IN THE PERIOD 1.I-29.II 2016

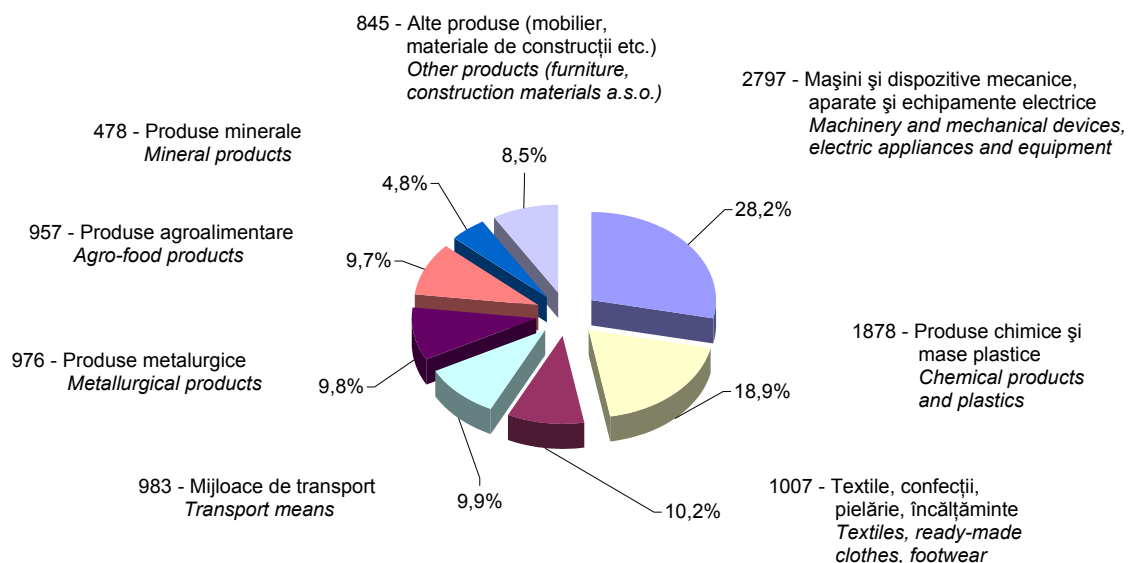
milioane euro / million euro



TOTAL exporturi FOB 8929 mil. euro / TOTAL FOB exports 8929 million euro.

G2. STRUCTURA IMPORTURILOR CIF PE PRINCIPALELE GRUPE DE MĂRFURI ÎN PERIOADA 1.I-29.II 2016
STRUCTURE OF CIF IMPORTS BY MAIN GROUPS OF GOODS IN THE PERIOD 1.I-29.II 2016

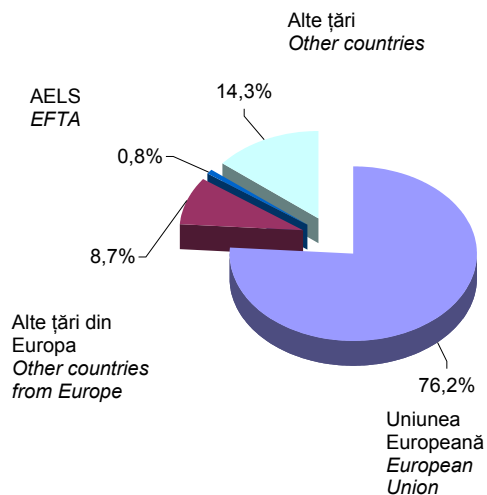
milioane euro / million euro



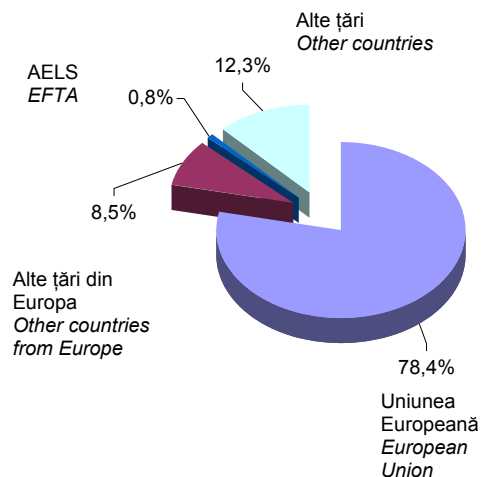
TOTAL importuri CIF 9921 mil. euro / TOTAL CIF imports 9921 million euro.

G3. PARTENERII COMERCIALI PE GRUPE DE ȚĂRI ÎN PERIOADA 1.I-29.II 2016 TRADING PARTNERS BY GROUPS OF COUNTRIES IN THE PERIOD 1.I-29.II 2016

Exporturi FOB / FOB Exports
8929 mil. euro / mill. euro

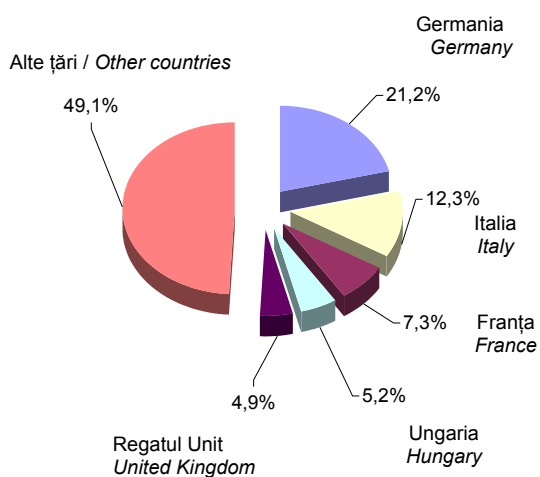


Importuri CIF / CIF Imports
9921 mil. euro / mill. euro

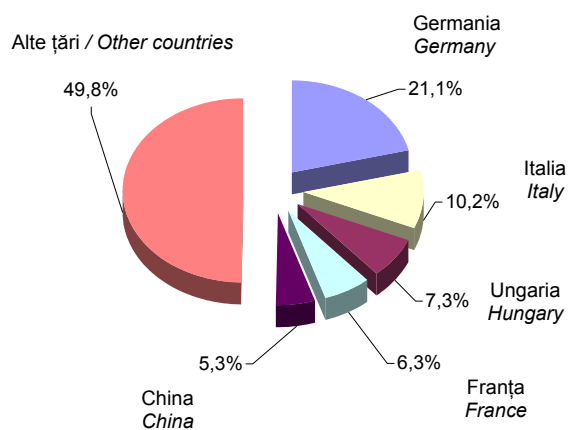


G4. PRINCIPALELE ȚĂRI PARTENERE ÎN PERIOADA 1.I-29.II 2016 THE MAIN PARTNER COUNTRIES IN THE PERIOD 1.I-29.II 2016

Exporturi FOB / FOB Exports
8929 mil. euro / mill. euro

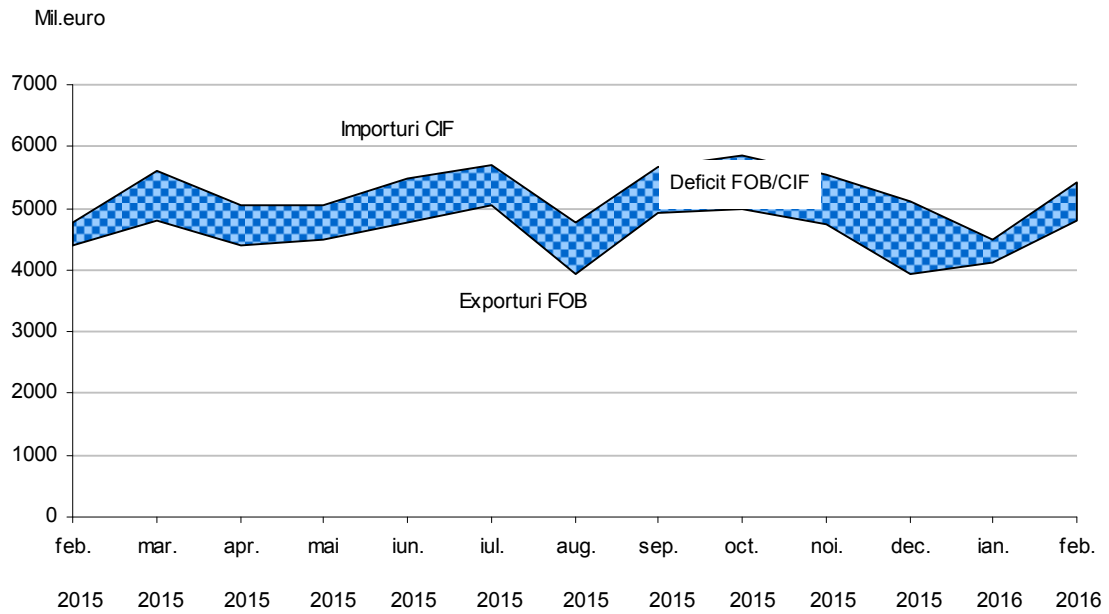


Importuri CIF / CIF Imports
9921 mil. euro / mill. euro



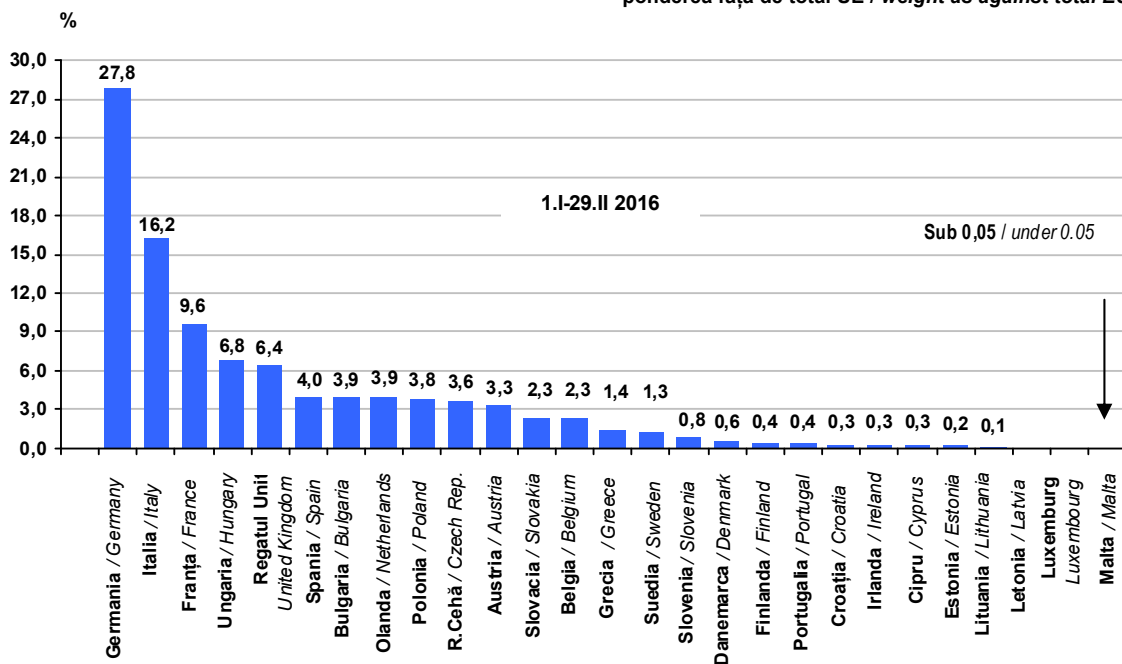
G5.

**EXPORTURILE FOB, IMPORTURILE CIF ȘI DEFICITUL FOB/CIF
ÎN PERIOADA FEBRUARIE 2015 - FEBRUARIE 2016
FOB EXPORTS, CIF IMPORTS AND FOB/CIF DEFICIT
IN THE PERIOD FEBRUARY 2015 - FEBRUARY 2016**



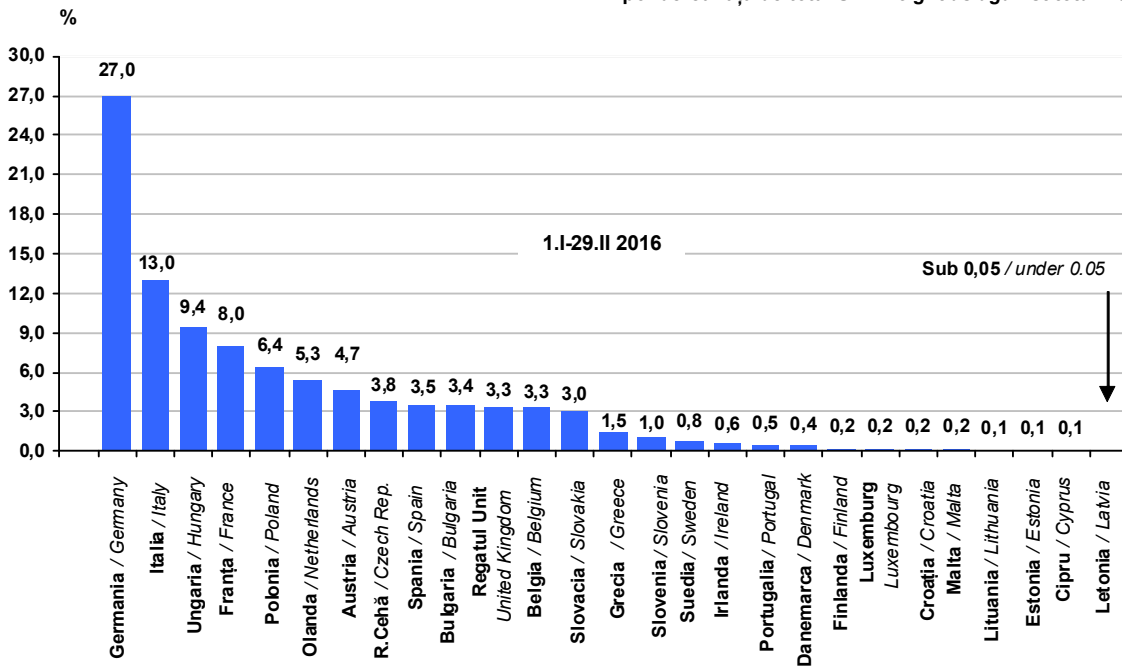
G6. EXPORTURILE FOB ÎN ȚĂRILE UNIUNII EUROPENE (UE) FOB EXPORTS TO THE EUROPEAN UNION'S COUNTRIES (EU)

- ponderea față de total UE / weight as against total EU -



G7. IMPORTURILE CIF DIN ȚĂRILE UNIUNII EUROPENE (UE) CIF IMPORTS FROM THE EUROPEAN UNION'S COUNTRIES (EU)

- ponderea față de total UE / weight as against total EU -



1. COMERȚUL INTERNAȚIONAL CU BUNURI - SERIE LUNARĂ
INTERNATIONAL TRADE OF GOODS - MONTHLY SERIES

	2015 ^{p)}							
	Feb. Feb.	Mart. March	Apr. April	Mai May	Iun. June	Iul. July	Aug. Aug.	Sept. Sept.
	milioane lei / million lei							
Exporturi FOB	19571,8	21302,6	19461,0	19938,1	21272,5	22443,2	17343,5	21749,0
din care:								
INTRA UE28	14373,7	15907,4	14265,9	14281,1	15695,2	16097,0	12430,2	16390,8
EXTRA UE28	5198,1	5395,2	5195,1	5657,0	5577,3	6346,2	4913,3	5358,2
Importuri CIF	21276,4	24905,6	22320,2	22372,6	24493,1	25311,4	21111,6	25036,9
din care:								
INTRA UE28	16492,3	18819,1	17412,1	16966,8	18903,5	19250,5	15850,5	19371,3
EXTRA UE28	4784,1	6086,5	4908,1	5405,8	5589,6	6060,9	5261,1	5665,6
Sold FOB / CIF	-1704,6	-3603,0	-2859,2	-2434,5	-3220,6	-2868,2	-3768,1	-3287,9
din care:								
INTRA UE28	-2118,6	-2911,7	-3146,2	-2685,7	-3208,3	-3153,5	-3420,3	-2980,5
EXTRA UE28	414,0	-691,3	287,0	251,2	-12,3	285,3	-347,8	-307,4
	milioane euro / million euro							
Exporturi FOB	4395,5	4800,7	4398,6	4488,8	4766,4	5041,8	3922,7	4915,0
din care:								
INTRA UE28	3243,2	3588,4	3230,1	3211,5	3512,6	3626,6	2810,4	3705,6
EXTRA UE28	1152,3	1212,3	1168,5	1277,3	1253,8	1415,2	1112,3	1209,4
Importuri CIF	4782,0	5612,5	5046,3	5035,8	5487,4	5689,1	4774,1	5658,4
din care:								
INTRA UE28	3721,2	4245,2	3942,4	3815,4	4230,7	4337,2	3583,7	4379,5
EXTRA UE28	1060,8	1367,3	1103,9	1220,4	1256,7	1351,9	1190,4	1278,9
Sold FOB / CIF	-386,5	-811,8	-647,7	-547,0	-721,0	-647,3	-851,4	-743,4
din care:								
INTRA UE28	-478,0	-656,8	-712,3	-603,9	-718,1	-710,6	-773,3	-673,9
EXTRA UE28	91,5	-155,0	64,6	56,9	-2,9	63,3	-78,1	-69,5

^{p)} Date provizorii. / Provisional data.

^{r)} Date revizuite. / Revised data.

Notă: Comerțul INTRA UE28 include expedierile / introducerile de bunuri către / din statele membre ale Uniunii Europene
Comerțul EXTRA UE28 include exporturile / importurile de bunuri către / din statele nemembre ale Uniunii Europene

Note: INTRA EU28 trade includes dispatches / arrivals of goods to / from EU members states
EXTRA EU28 trade includes exports / imports of goods to / from EU non-member states

2. CURSUL DE SCHIMB LUNAR - LEI / EURO
LEI / EURO - MONTHLY EXCHANGE RATE

	2015							
	Feb. Feb.	Mart. March	Apr. April	Mai May	Iun. June	Iul. July	Aug. Aug.	Sept. Sept.
	- lei / euro -							
- mediu	4,4320	4,4330	4,4166	4,4469	4,4682	4,4385	4,4230	4,4232
- la sfârșitul lunii	4,4381	4,4098	4,4198	4,4395	4,4735	4,4070	4,4321	4,4167

Sursa: Banca Națională a României.
Source: National Bank of Romania.

Oct. Oct.	Noi. Nov.	Dec. Dec.	2016			1.1-29.II 2016 in % față de 1.1-28.II 2015 1.1-29.II 2016 in % as against 1.1-28.II 2015	
			Ian. ^{r)} Jan. ^{r)}	Feb. ^{p)} Feb. ^{p)}	1.1-29.II ^{p)} 1.1-29.II ^{p)}		
	milioane lei / million lei						
22073,9	21088,9	17686,6	18647,6	21621,4	40269,0	105,0	Exports FOB
							of which:
17037,4	16021,8	12372,9	14499,0	16137,6	30636,6	108,2	INTRA EU28
5036,5	5067,1	5313,7	4148,6	5483,8	9632,4	96,2	EXTRA EU28
25951,1	24567,9	22977,6	20363,8	24367,8	44731,6	109,5	Imports CIF
							of which:
20483,8	19572,1	17624,6	15980,4	19062,4	35042,8	110,6	INTRA EU28
5467,3	4995,8	5353,0	4383,4	5305,4	9688,8	105,7	EXTRA EU28
-3877,2	-3479,0	-5291,0	-1716,2	-2746,4	-4462,6		FOB / CIF trade balance
							of which:
-3446,4	-3550,3	-5251,7	-1481,4	-2924,8	-4406,2		INTRA EU28
-430,8	71,3	-39,3	-234,8	178,4	-56,4		EXTRA EU28
	milioane euro / million euro						
4992,2	4748,8	3942,3	4118,3	4810,6	8928,9	104,1	Exports FOB
							of which:
3852,9	3604,9	2747,1	3200,5	3600,7	6801,2	107,1	INTRA EU28
1139,3	1143,9	1195,2	917,8	1209,9	2127,7	95,5	EXTRA EU28
5868,9	5531,8	5117,3	4497,3	5423,9	9921,2	108,5	Imports CIF
							of which:
4632,2	4403,7	3913,1	3527,4	4253,3	7780,7	109,5	INTRA EU28
1236,7	1128,1	1204,2	969,9	1170,6	2140,5	104,8	EXTRA EU28
-876,7	-783,0	-1175,0	-379,0	-613,3	-992,3		FOB / CIF trade balance
							of which:
-779,3	-798,8	-1166,0	-326,9	-652,6	-979,5		INTRA EU28
-97,4	15,8	-9,0	-52,1	39,3	-12,8		EXTRA EU28

Oct. Oct.	Noi. Nov.	Dec. Dec.	2016		- average
			Ian. Jan.	Feb. Feb.	
	- lei / euro -				
4,4220	4,4445	4,5040	4,5303	4,4818	- average
4,4322	4,4460	4,5245	4,5337	4,4692	- end of month

EXPORTURILE FOB, IMPORTURILE CIF ȘI SOLDUL BALANȚEI COMERCIALE
 FOB / CIF PE PRINCIPALELE GRUPE DE ȚĂRI

3. FOB EXPORTS, CIF IMPORTS AND FOB / CIF TRADE BALANCE BY
 MAIN GROUPS OF COUNTRIES

	Februarie 2016 February 2016		
	Exporturi FOB FOB Exports	Importuri CIF CIF Imports	Sold FOB/CIF FOB/CIF Trade balance
	milioane euro / million euro		
TOTAL	4810,6	5423,9	-613,3
Din care:			
EUROPA	4058,1	4786,8	-728,7
UNIUNEA EUROPEANĂ	3600,7	4253,3	-652,6
AELS	36,4	46,0	-9,6
ALTE ȚĂRI DIN EUROPA	421,1	487,5	-66,4
ASIA	300,8	501,0	-200,2
ORIENTUL MIJLOCIU ȘI APROPIAT	163,7	19,6	144,1
ALTE ȚĂRI DIN ASIA	137,1	481,4	-344,3
AFRICA	188,7	44,8	143,9
AFRICA DE NORD	127,1	28,9	98,2
ALTE ȚĂRI DIN AFRICA	61,6	15,8	45,8
AMERICA	129,6	87,8	41,8
AMERICA DE NORD AMERICA CENTRALĂ ȘI CARAIBEANĂ	84,3	55,0	29,3
AMERICA DE SUD	11,1	14,4	-3,3
	34,2	18,4	15,8
OCEANIA	127,3	3,0	124,3

	1.1-29.II 2016 1.1-29.II 2016		
	Exporturi FOB FOB Exports	Importuri CIF CIF Imports	Sold FOB/CIF FOB/CIF Trade balance
	milioane euro / million euro		
TOTAL	8928,9	9921,2	-992,3
Of which:			
EUROPE	7650,3	8704,0	-1053,7
EUROPEAN UNION	6801,2	7780,7	-979,5
EFTA	71,0	84,2	-13,2
OTHER EUROPEAN COUNTRIES	778,2	839,0	-60,8
ASIA	584,4	955,2	-370,8
NEAR AND MIDDLE EAST	323,5	43,9	279,6
OTHER ASIAN COUNTRIES	260,9	911,4	-650,5
AFRICA	313,2	90,1	223,1
NORTH AFRICA	222,3	56,7	165,6
OTHER AFRICAN COUNTRIES	90,8	33,3	57,5
AMERICA	238,2	164,3	73,9
NORTH AMERICA CENTRAL AMERICA AND CARIBBEAN	159,1	100,5	58,6
SOUTH AMERICA	20,7	25,2	-4,5
	58,4	38,5	19,9
OCEANIA	131,7	5,6	126,1

4. TOPUL PRINCIPALELOR ȚĂRI PARTENERE¹⁾ LA EXPORT ÎN PERIOADA 1.I-29.II 2016
TOP OF MAIN PARTNER COUNTRIES¹⁾ AT EXPORT IN THE PERIOD 1.I-29.II 2016

Poziția Țara Position Country	1.I-29.II 2016 1.I-29.II 2016 mil.euro mil.euro	Pondere în total exporturi % Weigth in total exports %	1.I-29.II 2016 în % față de 1.I-28.II 2015 1.I-29.II 2016 in % as against 1.I-28.II 2015
Total Total	8928,9	100,0	104,1
1 Germania <i>Germany</i>	1890,9	21,2	108,0
2 Italia <i>Italy</i>	1102,4	12,3	99,4
3 Franța <i>France</i>	649,8	7,3	105,8
4 Ungaria <i>Hungary</i>	460,0	5,2	107,9
5 Regatul Unit <i>United Kingdom</i>	433,7	4,9	120,5
6 Turcia <i>Turkey</i>	304,1	3,4	75,8
7 Spania <i>Spain</i>	274,7	3,1	111,0
8 Bulgaria <i>Bulgaria</i>	266,3	3,0	96,1
9 Olanda <i>Netherlands</i>	263,8	3,0	128,8
10 Polonia <i>Poland</i>	255,2	2,9	112,8
11 Republica Cehă <i>Czech Republic</i>	242,2	2,7	113,3
12 Austria <i>Austria</i>	227,0	2,5	111,6
13 Slovacia <i>Slovakia</i>	159,2	1,8	103,3
14 Belgia <i>Belgium</i>	156,9	1,8	103,5
15 Federația Rusă <i>Russian Federation</i>	152,7	1,7	75,6
16 Statele Unite <i>United States</i>	150,7	1,7	95,5
17 Serbia <i>Serbia</i>	102,3	1,1	93,8
18 Grecia <i>Greece</i>	94,4	1,1	100,0
19 Suedia <i>Sweden</i>	87,2	1,0	112,8
20 China <i>China</i>	81,6	0,9	100,0

¹⁾Țara de destinație. / *Country of destination.*

5. TOPUL PRINCIPALELOR ȚĂRI PARTENERE¹⁾ LA IMPORT ÎN PERIOADA 1.1-29.II 2016
TOP OF MAIN PARTNER COUNTRIES¹⁾ AT IMPORT IN THE PERIOD 1.1-29.II 2016

Poziția Țara Position Country	1.1-29.II 2016 1.1-29.II 2016 mil.euro mil.euro	Pondere în total importuri % Weight in total imports %	1.1-29.II 2016 în % față de 1.1-28.II 2015 1.1-29.II 2016 in % as against 1.1-28.II 2015
Total Total	9921,2	100,0	108,5
1 Germania <i>Germany</i>	2097,8	21,1	115,1
2 Italia <i>Italy</i>	1009,0	10,2	100,3
3 Ungaria <i>Hungary</i>	728,7	7,3	97,9
4 Franța <i>France</i>	623,5	6,3	106,8
5 China <i>China</i>	521,7	5,3	127,3
6 Polonia <i>Poland</i>	501,7	5,1	114,6
7 Olanda <i>Netherlands</i>	415,8	4,2	117,6
8 Turcia <i>Turkey</i>	367,0	3,7	120,4
9 Austria <i>Austria</i>	364,4	3,7	108,3
10 Republica Cehă <i>Czech Republic</i>	295,3	3,0	109,6
11 Spania <i>Spain</i>	269,0	2,7	115,9
12 Bulgaria <i>Bulgaria</i>	262,6	2,6	110,5
13 Regatul Unit <i>United Kingdom</i>	253,5	2,6	110,9
14 Belgia <i>Belgium</i>	253,4	2,6	120,1
15 Slovacia <i>Slovakia</i>	230,2	2,3	111,1
16 Federația Rusă <i>Russian Federation</i>	209,4	2,1	63,7
17 Grecia <i>Greece</i>	119,9	1,2	111,7
18 Kazahstan <i>Kazakhstan</i>	107,8	1,1	84,9
19 Ucraina <i>Ukraine</i>	104,3	1,1	133,5
20 Statele Unite <i>United States</i>	97,5	1,0	89,2

¹⁾Țara de expediție pentru introduceri intracomunitare și țara de origine pentru importuri extracomunitare.
Country of dispatch for intracommunity arrivals and country of origin for extracommunity imports.

6. EXPORTURILE FOB ȘI IMPORTURILE CIF PE GRUPE DE ȚĂRI ȘI ȚĂRI
FOB EXPORTS AND CIF IMPORTS BY GROUPS OF COUNTRIES AND BY COUNTRIES

EXPORTURI / EXPORTS

	Februarie 2016		1.1-29.II 2016	
	February 2016		1.1-29.II 2016	
	în % față de		în % față de	
	milioane euro	februarie 2015	milioane euro	1.1-28.II 2015
million euro	in % as against	million euro	in % as against	
	February 2015	1.1-28.II 2015		
TOTAL	4810,6	109,4	8928,9	104,1
EUROPA	4058,1	107,8	7650,3	103,5
UNIUNEA EUROPEANĂ	3600,7	111,0	6801,2	107,1
Austria	117,6	112,4	227,0	111,6
Belgia	76,6	97,6	156,9	103,5
Bulgaria	144,7	99,6	266,3	96,1
Republica Cehă	129,2	123,0	242,2	113,3
Cipru	13,7	270,0	17,3	178,2
Croația	12,3	100,0	21,7	91,4
Danemarca	18,7	124,1	37,8	121,9
Estonia	5,6	88,8	11,2	90,1
Franța	329,3	107,5	649,8	105,8
Finlanda	14,5	115,6	29,4	113,7
Germania	1009,5	113,0	1890,9	108,0
Grecia	46,2	79,2	94,4	100,0
Irlanda	9,9	55,3	18,9	65,2
Italia	589,2	105,9	1102,4	99,4
Letonia	1,3	80,7	3,1	92,4
Lituania	5,4	92,2	9,3	93,9
Luxemburg	1,6	109,4	2,7	108,8
Malta	1,2	100,4	2,2	42,8
Olanda	162,2	138,3	263,8	128,8
Polonia	137,9	119,4	255,2	112,8
Portugalia	9,7	79,8	25,7	105,2
Slovenia	82,9	106,3	159,2	103,3
Slovenia	28,2	91,8	56,8	90,7
Spania	134,7	112,4	274,7	111,0
Suedia	42,8	113,0	87,2	112,8
Regatul Unit	231,6	129,9	433,7	120,5
Ungaria	243,4	107,7	460,0	107,9
Țări nespecificate INTRA UE	0,9	123,7	1,7	103,5
AELS	36,4	74,3	71,0	67,4
Islanda	0,3	145,0	0,4	134,0
Liechtenstein	0,2	10,1 ori (times)	1,0	15,8 ori (times)
Norvegia	8,9	37,1	16,6	29,7
Elveția	27,0	108,7	53,0	107,6
ALTE ȚĂRI DIN EUROPA	421,1	89,4	778,2	83,0
din care:				
Albania	9,8	175,8	11,9	135,0
Belarus	2,8	153,8	3,9	124,5
Bosnia și Herțegovina	4,9	70,7	8,9	69,3
Federația Rusă	79,7	90,4	152,7	75,6
Republica Moldova	46,8	87,9	80,5	85,2
Fosta Republică Iugoslavă a Macedoniei	17,1	175,0	30,0	172,3
Serbia	50,6	88,7	102,3	93,8
Turcia	162,6	76,7	304,1	75,8
Ucraina	40,9	131,5	70,3	90,8

IMPORTURI / IMPORTS

	Februarie 2016		1.1-29.II 2016		
	February 2016		1.1-29.II 2016		
	în % față de		în % față de		
	milioane euro	februarie 2015	milioane euro	1.1-28.II 2015	
million euro	in % as against	million euro	in % as against		
	February 2015	1.1-28.II 2015			
TOTAL	5423,9	113,4	9921,2	108,5	TOTAL
EUROPE	4786,8	112,7	8704,0	108,4	EUROPE
UNIUNEA EUROPEANĂ	4253,3	114,3	7780,7	109,5	EUROPEAN UNION
Austria	196,6	111,3	364,4	108,3	Austria
Belgia	139,3	125,9	253,4	120,1	Belgium
Bulgaria	152,1	121,1	262,6	110,5	Bulgaria
Czech Republic	159,7	115,7	295,3	109,6	Czech Republic
Cyprus	3,2	79,4	5,7	78,7	Cyprus
Croatia	7,7	96,1	12,9	92,4	Croatia
Denmark	19,4	89,8	35,1	91,5	Denmark
Estonia	2,3	185,9	7,2	303,2	Estonia
France	335,1	110,4	623,5	106,8	France
Finland	11,2	69,8	19,8	70,2	Finland
Germany	1143,5	119,1	2097,8	115,1	Germany
Greece	62,9	107,1	119,9	111,7	Greece
Ireland	25,2	75,5	49,4	93,1	Ireland
Italy	565,9	109,5	1009,0	100,3	Italy
Latvia	1,2	117,0	2,0	95,3	Latvia
Lithuania	6,6	130,6	11,6	124,1	Lithuania
Luxembourg	8,4	230,5	13,5	149,5	Luxembourg
Malta	7,9	291,4	12,8	326,6	Malta
Netherlands	230,7	126,6	415,8	117,6	Netherlands
Poland	276,0	122,7	501,7	114,6	Poland
Portugal	22,5	98,9	42,2	96,0	Portugal
Slovakia	124,8	117,1	230,2	111,1	Slovakia
Slovenia	41,2	123,9	77,1	126,5	Slovenia
Spain	145,6	121,7	269,0	115,9	Spain
Sweden	36,9	126,7	66,3	121,0	Sweden
United Kingdom	138,7	118,0	253,5	110,9	United Kingdom
Hungary	388,5	97,6	728,7	97,9	Hungary
Not specified INTRA EU countries	0,2	96,1	0,4	149,7	Not specified INTRA EU countries
EFTA	46,0	103,3	84,2	106,5	EFTA
Iceland	0,3	97,3	1,0	178,6	Iceland
Liechtenstein	0,2	63,8	0,4	114,3	Liechtenstein
Norway	1,8	30,6	5,3	37,5	Norway
Switzerland	43,7	114,7	77,5	121,2	Switzerland
OTHER EUROPEAN COUNTRIES	487,5	101,3	839,0	98,8	OTHER EUROPEAN COUNTRIES
of which:					
Albania	1,3	340,0	1,9	251,7	Albania
Belarus	3,9	123,1	7,0	107,5	Belarus
Bosnia and Herzegovina	3,6	71,6	7,1	77,3	Bosnia and Herzegovina
Russian Federation	111,3	56,0	209,4	63,7	Russian Federation
Moldova, Republic of	40,7	121,8	64,4	112,0	Moldova, Republic of
Former Yugoslav Republic of Macedonia	10,9	141,3	19,6	169,1	Former Yugoslav Republic of Macedonia
Serbia	35,2	114,5	55,7	110,8	Serbia
Turkey	214,3	134,4	367,0	120,4	Turkey
Ukraine	64,3	154,9	104,3	133,5	Ukraine

6. EXPORTURILE FOB ȘI IMPORTURILE CIF PE GRUPE DE ȚĂRI ȘI ȚĂRI - continuare
FOB EXPORTS AND CIF IMPORTS BY GROUPS OF COUNTRIES AND BY COUNTRIES – continued

EXPORTURI / EXPORTS

	Februarie 2016		1.1-29.II 2016	
	February 2016		1.1-29.II 2016	
	în % față de		în % față de	
	milioane euro	februarie 2015	milioane euro	1.1-28.II 2015
million euro	in % as against	million euro	in % as against	
	February 2015		1.1-28.II 2015	
ASIA	300,8	107,5	584,4	106,9
ORIENTUL MIJLOCIU ȘI APROPIAT	163,7	108,0	323,5	114,7
din care:				
Arabia Saudită	14,1	60,9	23,2	50,4
Emiratele Arabe Unite	36,9	111,7	63,8	140,9
Iordania	25,9	903,4	52,6	231,0
Republica Islamică Iran	16,4	417,2	29,4	489,1
Liban	10,8	28,8	32,8	48,9
Republica Arabă Siriană	0,1	2,7	8,3	153,2
Yemen *)	-	35,6	3,7	963,8
Georgia	11,4	123,4	22,6	115,0
Armenia	0,1	22,1	0,1	24,3
Azerbaidjan	1,0	22,2	3,9	56,7
Irak	8,7	497,4	10,1	277,5
Israel	31,1	171,8	60,4	163,6
ALTE ȚĂRI DIN ASIA	137,1	106,9	260,9	98,5
din care:				
China, Regiunea Administrativă Specială Hong-Kong	2,8	50,2	5,3	56,4
Republica Coreea	28,5	129,4	54,2	88,5
Malaezia	0,7	53,9	1,5	13,2
Singapore	4,5	120,6	7,5	119,9
Taiwan	2,7	79,7	5,8	104,3
Thailanda	3,2	123,8	6,2	91,2
China	41,1	99,3	81,6	100,0
India	18,7	120,1	30,1	117,0
Indonezia	4,5	572,0	13,8	535,1
Japonia	16,2	121,7	30,5	108,2
Pakistan	6,5	370,8	7,4	254,1
Sri-Lanka	0,2	62,2	1,2	407,5
Kazahstan	1,7	52,8	2,6	55,1
Tadjikistan	-	-	-	-
Turkmenistan	0,7	21,3 ori (times)	0,7	76,3
Uzbekistan	0,6	19,1	2,1	55,5
AFRICA	188,7	92,6	313,2	85,9
AFRICA DE NORD	127,1	83,3	222,3	78,1
din care:				
Algeria	41,8	85,7	74,5	99,3
Egipt	38,1	144,0	57,3	73,1
Libia	4,0	25,1	8,7	40,5
Maroc	37,8	104,4	72,7	104,5
Tunisia	5,4	21,4	9,1	22,5

*1 Valori sub 0,05. / Values under 0.05.

IMPORTURI / IMPORTS

	Februarie 2016		1.1-29.II 2016	
	February 2016		1.1-29.II 2016	
	în % față de		în % față de	
	milioane euro	februarie 2015	milioane euro	1.1-28.II 2015
million euro	in % as against	million euro	in % as against	
	February 2015		1.1-28.II 2015	
	501,0	123,8	955,2	112,2
	19,6	154,9	43,9	97,5
ASIA				
NEAR AND MIDDLE EAST				
of which:				
Saudi Arabia	1,1	315,9	1,8	216,3
United Arab Emirates	0,8	276,4	1,6	15,6
Jordan	0,1	89,6	0,2	96,7
Iran, Islamic Republic of	1,7	375,5	3,0	428,4
Lebanon	0,2	381,7	0,4	187,7
Syrian Arab Republic	*)	41,4	0,1	264,9
Yemen	-	-	-	-
Georgia	*)	171,6	1,5	44,6 ori (times)
Armenia	-	-	-	-
Azerbaijan	*)	66,6	0,1	79,3
Iraq	2,9	3185,9 ori (times)	9,6	80,5
Israel	11,0	113,6	23,0	128,2
OTHER ASIAN COUNTRIES	481,4	122,8	911,4	113,0
of which:				
China, Special Administrative Region	-	-	-	-
Hong-Kong	1,0	160,6	1,9	166,5
Korea, Republic of	43,2	102,7	76,8	100,2
Malaysia	6,0	104,6	12,0	94,8
Singapore	0,4	57,7	1,5	50,9
Taiwan	14,3	110,5	26,9	106,6
Thailand	9,6	104,8	20,3	95,4
China	282,6	138,3	521,7	127,3
India	20,8	99,3	37,9	94,9
Indonesia	7,9	83,8	15,0	85,1
Japan	21,4	115,5	47,3	104,3
Pakistan	1,5	93,8	2,6	80,2
Sri-Lanka	0,9	165,5	1,6	145,0
Kazakhstan	58,1	103,7	107,8	84,9
Tajikistan	-	-	*)	-
Turkmenistan	2,2	-	13,9	-
Uzbekistan	0,2	48,9	0,2	24,6
AFRICA	44,8	138,9	90,1	132,6
NORTH AFRICA	28,9	167,1	56,7	173,1
of which:				
Algeria	0,1	28,0 ori (times)	3,1	247,6 ori (times)
Egypt	18,1	337,9	26,9	241,4
Libya	-	-	-	-
Morocco	3,3	46,0	14,8	108,3
Tunisia	7,5	153,8	11,9	149,3

6. EXPORTURILE FOB ȘI IMPORTURILE CIF PE GRUPE DE ȚĂRI ȘI ȚĂRI - continuare
FOB EXPORTS AND CIF IMPORTS BY GROUPS OF COUNTRIES AND BY COUNTRIES – continued

EXPORTURI / EXPORTS

	Februarie 2016		1.1-29.II 2016	
	February 2016		1.1-29.II 2016	
	în % față de		în % față de	
	milioane euro	februarie 2015	milioane euro	1.1-28.II 2015
million euro	in % as against	million euro	in % as against	
	February 2015		1.1-28.II 2015	
ALTE ȚĂRI DIN AFRICA	61,6	120,0	90,8	114,1
din care:				
Camerun	*)	35,0	0,1	36,8
Gabon	0,2	20,3	0,3	16,9
Guineea	*)	-	*)	4,6
Sudan	2,4	26,2	2,6	27,1
Coasta de Fildeș	1,2	211,2	1,5	175,8
Nigeria	2,4	165,3	4,0	25,0
Africa de Sud	9,7	89,2	18,9	107,7
Etiopia	19,4	215,9 ori (times)	33,6	191,0 ori (times)
Kenya	0,2	40,0	1,1	130,2
AMERICA	129,6	91,4	238,2	90,9
AMERICA DE NORD	84,3	96,0	159,1	95,6
din care:				
Statele Unite	79,8	95,8	150,7	95,5
Canada	4,5	98,0	8,5	97,1
AMERICA CENTRALĂ ȘI CARAIBEANĂ	11,1	43,7	20,7	61,6
din care:				
Cuba	-	-	*)	45,7 ori (times)
Mexic	9,8	63,5	19,2	83,2
Panama	0,1	1,1	0,1	1,4
AMERICA DE SUD	34,2	119,9	58,4	94,3
din care:				
Argentina	1,7	110,0	3,2	45,7
Brazilia	11,0	77,8	22,2	74,9
Chile	3,8	213,0	5,8	207,0
Columbia	6,8	73,3	14,8	74,5
Ecuador	0,7	89,5	1,5	185,7
Peru	0,5	163,4	0,7	85,1
Republica Bolivariană a Venezuelei	0,8	12,5 ori (times)	0,8	429,2
OCEANIA	127,3	33,4 ori (times)	131,7	17,4 ori (times)
din care:				
Australia	3,7	141,4	7,0	133,1
ȚĂRI NESPECIFICATE EXTRA UE	6,0	212,7	11,1	197,9
ALTE GRUPĂRI DE ȚĂRI				
ȚĂRI DIN BAZINUL MEDITERANEAN-UE	443,4	86,9	842,5	86,6
OPEC	132,3	93,6	227,0	96,3
OECD – UE	376,3	89,2	710,7	85,6
CSI	174,3	93,4	317,1	80,2

*) Valori sub 0,05. / Values under 0.05.

IMPORTURI / IMPORTS

	Februarie 2016		1.1-29.II 2016	
	February 2016		1.1-29.II 2016	
	în % față de		în % față de	
	milioane euro	februarie 2015	milioane euro	1.1-28.II 2015
million euro	in % as against	million euro	in % as against	
	February 2015		1.1-28.II 2015	
	15,8	106,2	33,3	94,8
OTHER AFRICAN COUNTRIES				
of which:				
- Cameroon	-	-	*)	-
- Gabon	*)	-	*)	-
- Guinea	-	-	-	-
- Sudan	0,7	-	8,4	-
- Côte d'Ivoire	0,3	24,7	0,7	32,1
- Nigeria	*)	0,2	*)	1,5
- South Africa	3,2	96,3	4,4	69,0
- Ethiopia	0,1	65,0	0,3	158,5
- Kenya	0,2	92,2	0,5	67,7
AMERICA	87,8	94,9	164,3	89,2
NORTH AMERICA	55,0	96,5	100,5	85,8
of which:				
- United States	53,5	99,8	97,5	89,2
- Canada	1,5	44,3	3,1	38,5
CENTRAL AMERICA AND CARIBBEAN	14,4	198,3	25,2	135,4
of which:				
- Cuba	*)	48,7	0,1	29,9
- Mexico	14,0	198,7	24,2	134,0
- Panama	*)	75,0	*)	75,0
SOUTH AMERICA	18,4	65,1	38,5	79,7
of which:				
- Argentina	2,1	52,7	4,3	50,3
- Brazil	9,9	45,9	25,0	71,8
- Chile	0,7	161,2	1,0	83,9
- Colombia	3,1	388,5	4,2	312,3
- Ecuador	0,4	261,4	0,5	89,9
- Peru	0,1	62,8	0,3	63,8
- Venezuela, Bolivarian Republic of	*)	2,9	*)	2,9
OCEANIA	3,0	133,6	5,6	105,4
of which:				
- Australia	2,4	122,7	4,2	92,2
NOT SPECIFIED EXTRA EU COUNTRIES	0,6	18,6	2,1	39,4
OTHER GROUPS OF COUNTRIES				
MEDITERRANEAN BASIN COUNTRIES-EU	305,7	132,5	531,8	124,3
OPEC	8,3	268,5	21,6	82,3
OECD - EU	408,4	119,9	729,2	109,6
CIS	280,9	84,2	507,3	84,7

EXPORTURILE FOB PE SECȚIUNI CONFORM CLASIFICĂRII STANDARD DE COMERȚ
INTERNĂȚIONAL (CSCI REV. 4)

7. FOB EXPORTS BY SECTIONS ACCORDING TO STANDARD INTERNATIONAL TRADE
CLASSIFICATION (SITC REV. 4)

COD CSCI REV.4	2015 ^{p)}							
	Feb.	Mart.	Apr.	Mai	Iun.	Iul.	Aug.	Sept.
	Feb.	March	April	May	June	July	Aug.	Sept.
	milioane euro / million euro							
TOTAL	4395,5	4800,7	4398,6	4488,8	4766,4	5041,8	3922,7	4915,0
0 Alimente și animale vii	318,0	318,4	289,3	268,1	269,5	366,0	359,8	345,1
00 Animale vii	18,3	30,3	34,3	24,6	28,6	29,1	40,7	34,6
01 Carne și preparate din carne	25,3	37,9	30,0	30,5	32,3	33,8	29,2	30,6
02 Produse lactate și ouă de păsări	8,0	9,5	9,5	12,0	17,5	14,8	10,6	10,2
03 Pește, crustacee, moluște	1,8	2,8	1,8	1,3	1,5	1,1	1,9	1,9
04 Cereale și preparate pe bază de cereale	204,5	178,7	154,5	146,4	126,4	219,4	208,4	182,2
05 Legume și fructe	15,1	14,4	11,6	12,1	16,7	18,3	19,5	29,0
06 Zaharuri, preparate pe bază de zahăr și miere	6,7	9,0	7,2	7,4	9,6	10,7	8,2	11,3
07 Cafea, ceai, cacao, condimente și preparate ale acestora	7,2	7,1	5,8	5,5	4,8	5,7	5,6	11,2
08 Hrană destinată animalelor (exclusiv cereale nemăcinată)	20,0	14,5	23,2	16,8	19,0	21,0	25,1	21,4
09 Produse și preparate alimentare diverse	11,1	14,3	11,4	11,5	13,0	12,2	10,6	12,8
1 Băuturi și tutun	80,1	83,5	72,0	81,9	94,2	104,3	92,4	96,0
11 Băuturi	5,7	8,8	9,7	11,3	12,0	13,5	11,5	9,1
12 Tutun brut și prelucrat	74,3	74,8	62,3	70,7	82,1	90,8	80,9	86,9
2 Materiale crude, necombustibile, exclusiv combustibil	156,3	192,0	163,0	162,6	153,5	265,2	180,8	243,0
21 Piei crude, piei tăbăcite și blănuri brute	3,4	2,5	3,5	7,3	2,6	3,6	1,9	2,0
22 Semințe și fructe oleaginoase	32,3	52,3	24,2	14,7	21,7	147,0	84,8	136,7
23 Cauciuc brut (inclusiv cauciuc sintetic și regenerat)	0,5	0,6	0,4	0,7	0,9	0,6	0,4	0,5
24 Lemn și plută	67,5	76,4	78,4	73,7	63,3	65,7	54,7	56,1
25 Pastă de hârtie și deșeurile de hârtie	1,4	1,3	1,4	1,5	1,6	2,0	1,8	1,8
26 Fibre textile (cu excepția lână în fuior și a lână pieptănate) și deșeurile lor (neprelucrate în fire sau țesături)	6,7	8,7	7,8	8,4	11,2	9,0	6,8	8,7
27 Îngrășăminte naturale și minerale naturale (exclusiv cărbune, petrol și pietre prețioase)	5,5	4,8	5,0	3,9	3,7	3,3	2,7	4,1
28 Mineruri metalifere și deșeurile de metale	35,0	40,9	38,3	49,1	44,6	30,3	24,3	29,4
29 Alte materii brute de origine animală sau vegetală	3,9	4,5	4,0	3,4	4,0	3,5	3,4	3,8
3 Combustibili minerali, lubrifianți și materiale derivate	218,7	246,1	201,7	220,9	238,5	280,9	216,6	187,1
32 Cărbune, cocs și brichete	3,4	4,0	*)	0,1	0,1	0,1	0,1	*)
33 Petrol, produse petroliere și produse înrudite	176,1	196,8	156,1	186,2	202,4	244,0	170,5	148,8
34 Gaz și produse industriale obținute din gaz	10,8	14,2	12,3	10,9	11,2	6,6	6,8	5,1
35 Energie electrică	28,4	31,1	33,2	23,6	24,8	30,2	39,2	33,2

^{p)} Date provizorii. / Provisional data.

¹⁾ Date revizuite. / Revised data.

*) Valori sub 0,05. / Values under 0.05.

Oct. Oct.	Noi. Nov.	Dec. Dec.	2016			1.1-29.II 2016 in % față de 1.1-28.II 2015 1.1-29.II 2016 in % as against 1.1-28.II 2015	CODE SITC REV.4
			Jan. ¹⁾	Feb. ^{p)}	1.1-29.II ^{p)}		
			Jan. ¹⁾	Feb. ^{p)}	1.1-29.II ^{p)}		
milioane euro / million euro							
4992,2	4748,8	3942,3	4118,3	4810,6	8928,9	104,1 TOTAL	
318,5	315,0	333,6	262,7	275,5	538,2	89,9 Food and live animals 0	
19,3	23,2	23,5	18,7	19,5	38,2	110,1 Live animals 00	
32,7	28,4	29,3	25,6	25,9	51,5	108,0 Meat and meat preparations 01	
8,5	7,7	8,2	7,0	7,5	14,5	94,6 Dairy products and birds eggs 02	
2,3	2,4	2,1	1,7	2,0	3,6	107,8 Fish, crustaceans, molluscs 03	
155,7	173,0	211,8	159,8	164,7	324,5	83,7 Cereals and cereal preparations 04	
34,1	23,8	13,1	9,8	9,6	19,3	69,5 Vegetables and fruit 05	
11,4	10,6	7,6	9,1	7,5	16,6	118,0 Sugars, sugar preparations and honey 06	
11,6	8,5	7,6	8,2	10,3	18,5	153,5 Coffee, tea, cocoa, spices and manufactures thereof 07	
25,9	21,6	16,3	11,2	13,8	25,0	72,8 Feeding stuff for animals (not including unmilled cereals) 08	
17,1	15,8	13,9	11,6	14,9	26,4	123,6 Miscellaneous edible products and preparations 09	
99,1	107,2	72,6	77,7	82,2	159,9	103,9 Beverages and tobacco 1	
9,8	8,7	8,6	6,2	7,9	14,1	127,3 Beverages 11	
89,3	98,5	64,0	71,5	74,3	145,8	102,1 Tobacco and tobacco manufactures 12	
256,6	190,4	151,6	116,9	155,7	272,7	90,6 Crude materials, inedible, except fuels 2	
3,3	2,8	1,6	3,8	3,6	7,4	102,7 Hides, skins and fur skins, raw 21	
148,9	86,6	56,2	32,4	53,9	86,3	152,1 Oil seeds and oleaginous fruit 22	
0,8	1,1	0,5	0,7	1,0	1,7	123,0 Raw rubber (including synthetic and reclaimed) 23	
60,3	56,9	53,8	45,6	52,5	98,1	75,9 Cork and wood 24	
1,7	1,6	1,4	1,3	1,7	3,0	106,6 Pulp and waste paper 25	
8,8	8,0	6,6	6,5	8,1	14,6	111,6 Textile fibres (other than wool tops and wool yarn combed) and their wastes (not manufactured into yarn or fabric) 26	
3,6	3,2	3,8	3,7	3,1	6,9	64,3 Crude fertilisers and minerals (excluding coal, petroleum and precious stones) 27	
24,9	27,0	25,1	19,7	28,3	48,0	66,9 Metalliferous ores and metal scrap 28	
4,3	3,1	2,5	3,1	3,6	6,7	85,6 Crude animal and vegetable materials, n.e.s. 29	
136,3	124,0	174,9	158,0	156,2	314,2	74,8 Mineral fuels, lubricants and related materials 3	
0,1	*)	*)	*)	*)	*)	0,3 Coal, coke and briquettes 32	
93,4	80,2	129,2	118,1	130,3	248,4	77,4 Petroleum, petroleum products and related materials 33	
5,3	5,0	3,7	4,4	5,6	10,0	42,6 Gas, natural and manufactured 34	
37,6	38,8	42,1	35,5	20,3	55,8	80,3 Electricity 35	

EXPORTURILE FOB PE SECȚIUNI CONFORM CLASIFICĂRII STANDARD DE COMERȚ
 INTERNAȚIONAL (CSCI REV. 4) - continuare
**7. FOB EXPORTS BY SECTIONS ACCORDING TO STANDARD INTERNATIONAL TRADE
 CLASSIFICATION (SITC REV. 4) - continued**

COD CSCI REV.4	2015 ^{p)}							
	Feb.	Mart.	Apr.	Mai	Iun.	Iul.	Aug.	Sept.
	Feb.	March	April	May	June	July	Aug.	Sept.
	milioane euro / million euro							
4	Uleiuri, grăsimi și ceruri de origine animală și vegetală							
41	0,1	0,2	0,2	0,3	0,2	0,2	0,2	0,2
42								
43	20,7	9,4	13,9	17,0	19,4	11,6	20,2	19,2
	0,5	0,7	0,5	0,7	0,6	0,8	0,8	0,7
5	Produse chimice și produse derivate nespecificate în altă secțiune							
51	222,5	256,0	231,4	223,4	234,0	236,6	209,4	219,2
52	12,5	13,1	11,6	9,1	11,7	13,7	15,8	9,7
53	16,1	20,8	16,7	17,8	18,6	18,9	16,9	16,3
54	4,7	5,8	5,4	4,8	5,9	5,5	4,6	5,0
55	71,4	80,4	78,2	76,0	85,8	74,0	62,1	68,1
	33,8	35,5	31,7	33,8	34,7	40,8	37,3	38,5
56	15,7	13,8	10,7	10,0	10,4	10,5	15,0	14,4
57	31,9	32,0	36,7	32,2	34,2	36,2	30,4	32,9
58	20,6	22,5	21,0	21,4	21,1	22,7	17,7	22,4
59	15,9	32,1	19,3	18,2	11,5	14,3	9,6	11,8
6	Mărfuri manufacturate clasificate în principal după materia primă							
61	734,1	821,7	780,6	766,2	792,1	783,4	666,0	783,1
	9,7	11,1	12,0	11,2	12,9	12,2	7,0	11,8
62	160,9	172,5	159,9	155,3	165,3	169,5	159,8	178,8
63	80,5	94,3	87,3	94,2	93,6	92,4	79,2	86,9
64								
	21,5	24,0	21,5	22,0	24,6	24,4	21,6	24,9
65								
	88,1	97,8	94,9	93,3	97,5	97,1	59,9	101,7
66	19,2	25,0	22,0	24,6	24,1	24,4	20,1	23,6
67	158,8	183,5	173,8	163,5	162,2	158,9	146,5	144,6
68	67,6	74,6	83,1	74,8	75,9	74,6	63,5	74,0
69	127,8	138,9	126,2	127,2	136,1	129,9	108,4	136,8
7	Mașini și echipamente pentru transport							
71	1934,9	2111,8	1970,3	2030,6	2188,0	2127,6	1544,5	2263,6
	113,7	113,7	114,1	110,2	121,6	121,2	80,2	124,7

^{p)} Date provizorii. / Provisional data.

^{r)} Date revizuite. / Revised data.

Oct. Oct.	Noi. Nov.	Dec. Dec.	2016			1.1-29.II 2016 in % față de 1.1-28.II 2015 1.1-29.II 2016 in % as against 1.1-28.II 2015	CODE SITC REV.4	
			Jan. ^{r)} Jan.	Feb. ^{p)} Feb.	1.1-29.II ^{p)} 1.1-29.II ^{p)}			
milioane euro / million euro								
10,8	18,5	6,9	7,0	13,0	20,1	50,7	Animal and vegetable oils, fats and waxes	4
0,3	0,3	0,2	0,3	0,3	0,6	194,9	Animal oils and fats	41
							Fixed vegetable fats and oils, crude, refined or fractionated	42
9,7	17,5	6,3	6,1	12,1	18,3	47,8	Animal or vegetable fats and oils, processed; waxes of animal or vegetable origin; inedible mixtures or preparations of animal or vegetable fats and oils, n.e.s.	43
	0,8	0,6	0,4	0,6	0,6	1,2		
224,0	214,4	184,5	173,4	206,6	379,9	88,8	Chemicals and related products, n.e.s.	5
13,8	16,1	11,2	14,2	8,7	22,9	116,0	Organic chemicals	51
15,1	14,1	16,7	12,7	17,8	30,5	95,8	Inorganic chemicals	52
5,2	5,0	4,7	3,8	4,9	8,7	101,0	Dyeing, tanning and colouring materials	53
79,5	74,4	65,6	49,0	58,5	107,6	80,8	Medical and pharmaceutical products	54
							Essential oils, resinoids and perfume materials: toilet, polishing and cleansing preparations	55
40,4	42,8	34,0	31,4	40,6	72,0	105,2		
6,4	6,7	3,9	5,6	4,1	9,7	27,2	Mineral or chemical fertilisers	56
30,0	23,7	21,8	27,6	33,8	61,4	96,8	Plastics in primary forms	57
23,3	21,7	16,3	18,2	22,8	41,1	105,9	Plastics in non-primary forms	58
10,2	9,8	10,1	10,9	15,3	26,2	93,0	Chemical materials and products, n.e.s.	59
835,3	786,5	621,1	705,5	769,4	1474,9	100,2	Manufactured goods classified mainly by raw materials	6
							Leather, leather manufactures, n.e.s. and dressed furskins	61
15,9	14,3	9,8	12,4	13,2	25,6	135,1		
179,8	160,7	121,6	152,1	173,8	325,9	104,4	Rubber manufactures	62
90,2	84,3	74,8	79,3	86,5	165,8	105,7	Wood manufactures (excluding furniture)	63
							Paper, paperboard and articles of paper pulp, of paper or of paperboard	64
27,9	25,0	22,5	23,9	27,1	51,0	117,0	Textile yarn, fabrics, made-up articles, n.e.s. and related products	65
113,4	108,6	76,8	97,2	106,8	204,0	117,2		
24,7	22,9	17,7	20,2	24,0	44,2	119,2	Non-metallic mineral manufactures	66
160,2	159,3	136,4	136,2	137,3	273,6	78,2	Iron and steel	67
79,0	73,7	52,5	66,4	69,2	135,6	96,0	Non-ferrous metals	68
144,1	137,6	109,1	117,6	131,5	249,2	104,8	Manufactures of metals	69
2302,0	2216,3	1778,7	1923,9	2358,6	4282,5	113,7	Machinery and transport equipment	7
							Power generating machinery and equipment	71
118,2	113,7	98,4	117,6	133,7	251,3	114,3		

**EXPORTURILE FOB PE SECȚIUNI CONFORM CLASIFICĂRII STANDARD DE COMERȚ
INTERNATIONAL (CSCI REV. 4) - continuare**
**7. FOB EXPORTS BY SECTIONS ACCORDING TO STANDARD INTERNATIONAL TRADE
CLASSIFICATION (SITC REV. 4) - continued**

COD CSCI REV.4	2015 ^{p)}							
	Feb.	Mart.	Apr.	Mai	Iun.	Iul.	Aug.	Sept.
	Feb.	March	April	May	June	July	Aug.	Sept.
	milioane euro / million euro							
72	57,1	61,1	62,4	62,5	69,0	61,0	47,8	60,7
73	9,6	17,0	13,8	15,1	19,4	17,4	13,6	17,3
74	263,4	311,6	295,7	290,7	298,7	285,4	221,3	285,4
75	19,1	20,2	19,4	23,1	25,1	20,9	17,1	23,4
76	127,7	150,0	129,7	127,0	131,1	127,4	125,5	133,6
77	599,6	656,8	621,6	615,2	664,9	687,7	548,6	733,0
78	661,2	750,2	646,7	668,8	695,2	701,0	443,9	722,4
79	83,6	31,3	66,9	117,9	163,0	105,6	46,4	163,0
8	691,6	741,0	654,7	692,4	757,2	843,3	614,0	739,6
81	19,0	22,1	23,2	20,3	20,7	21,1	19,1	22,7
82	168,4	184,2	170,9	161,5	174,2	168,2	142,8	182,3
83	12,8	11,9	10,6	12,8	14,1	14,1	9,1	12,0
84	227,5	235,6	203,6	235,2	259,7	305,8	212,2	223,6
85	114,3	109,4	91,3	104,2	119,3	149,6	88,3	123,7
87	69,0	72,9	60,4	65,2	68,4	74,7	67,7	75,1
88	3,4	3,1	3,1	2,6	2,9	2,8	2,8	3,0
89	77,2	101,9	91,6	90,5	97,8	107,0	72,1	97,2
9	17,9	20,0	21,1	24,7	19,2	21,9	18,0	18,3

^{p)} Date provizorii. / Provisional data.

^{r)} Date revizuite. / Revised data.

Oct. Oct.	Noi. Nov.	Dec. Dec.	2016			1.1-29.II 2016 in % față de 1.1-28.II 2015 1.1-29.II 2016 in % as against 1.1-28.II 2015	CODE SITC REV.4	
			Ian. ^{r)} Jan. ^{r)}	Feb. ^{p)} Feb. ^{p)}	1.1-29.II ^{p)} 1.1-29.II ^{p)}			
milioane euro / million euro								
62,8	65,2	72,1	54,6	64,9	119,4	96,7	Machinery specialised for particular industries	72
14,1	17,5	15,8	10,3	15,0	25,2	117,8	Metal working machinery	73
304,1	285,1	233,2	270,4	308,4	578,8	111,5	General industrial machinery and equipment, and machine parts	74
21,5	22,8	26,0	18,0	21,1	39,1	101,9	Office machines and automatic data processing machines	75
148,2	145,7	110,3	117,4	120,8	238,3	93,5	Telecommunications and sound recording and reproducing apparatus and equipment	76
764,3	754,9	554,0	649,1	738,3	1387,4	119,2	Electric machinery, apparatus and appliances, and parts thereof (including non-electric counterparts of electric household equipment)	77
739,4	703,6	524,3	656,7	757,8	1414,5	109,6	Road vehicles (including air-cushion vehicles)	78
129,3	107,9	144,7	29,9	198,6	228,4	168,4	Other transport equipment	79
785,1	759,9	602,7	679,3	777,1	1456,3	106,7	Miscellaneous manufactured articles	8
23,7	22,0	18,4	18,5	22,0	40,5	110,8	Prefabricated buildings; sanitary plumbing, heating and lighting fixtures and fittings n.e.s	81
193,7	186,6	148,0	165,5	190,7	356,2	108,2	Furniture and parts thereof	82
12,0	12,2	10,2	11,6	12,3	24,0	98,0	Travel goods, handbags and similar articles of apparel	83
251,2	231,7	200,5	222,0	246,4	468,4	104,0	and clothing accessories	84
111,2	103,5	82,1	106,1	114,1	220,2	94,1	Footwear	85
92,0	91,7	69,3	74,0	94,1	168,2	129,6	Professional, scientific and controlling instruments and apparatus	87
4,1	2,7	3,4	2,8	4,0	6,9	125,1	Photographic apparatus, equipment and supplies and optical goods, watches and clocks	88
97,2	109,6	70,6	78,7	93,4	172,0	111,0	Miscellaneous manufactured articles n.e.s.	89
24,4	16,6	15,7	13,8	16,2	30,0	81,4	Goods not elsewhere classified in SITC	9

IMPORTURILE CIF PE SECȚIUNI CONFORM CLASIFICĂRII STANDARD
DE COMERȚ INTERNAȚIONAL (CSCI REV. 4)

8. CIF IMPORTS BY SECTIONS ACCORDING TO STANDARD INTERNATIONAL
TRADE CLASSIFICATION (SITC REV. 4)

COD CSCI REV.4	2015 ^{P)}							
	Feb.	Mart.	Apr.	Mai	Iun.	Iul.	Aug.	Sept.
	Feb.	March	April	May	June	July	Aug.	Sept.
	milioane euro / million euro							
TOTAL	4782,0	5612,5	5046,3	5035,8	5487,4	5689,1	4774,1	5658,4
0 Alimente și animale vii	330,3	411,6	399,8	358,5	399,5	391,1	414,9	418,5
00 Animale vii	10,9	13,8	20,4	16,3	13,9	13,2	12,7	13,0
01 Carne și preparate din carne	40,0	42,9	48,7	46,5	53,1	60,4	62,8	65,4
02 Produse lactate și ouă de păsări	24,7	28,3	26,9	26,2	30,0	28,7	28,6	29,8
03 Pește, crustacee, moluște	13,6	17,3	13,9	13,2	16,2	15,8	15,6	17,6
04 Cereale și preparate pe bază de cereale	54,1	83,9	81,2	80,4	75,7	80,5	90,0	71,0
05 Legume și fructe	79,9	103,3	89,3	78,3	75,2	59,2	64,1	68,4
06 Zaharuri, preparate pe bază de zahăr și miere	16,8	12,7	26,3	12,5	22,0	23,7	34,0	30,4
07 Cafea, ceai, cacao, condimente și preparate ale acestora	36,8	43,8	32,4	30,9	34,3	33,9	35,7	49,2
08 Hrană destinată animalelor (exclusiv cereale nemăcinate)	27,8	32,9	31,2	29,4	39,1	44,7	42,0	38,6
09 Produse și preparate alimentare diverse	25,8	32,7	29,4	25,0	29,9	30,9	29,4	35,1
1 Băuturi și tutun	39,0	44,9	44,7	39,2	48,2	49,7	51,0	60,3
11 Băuturi	11,0	16,0	18,0	16,2	22,2	22,3	19,9	20,8
12 Tutun brut și prelucrat	28,0	28,9	26,8	23,1	26,0	27,3	31,1	39,4
2 Materiale crude, necomestibile, exclusiv combustibil	149,2	202,1	135,9	140,5	131,1	150,5	129,3	150,7
21 Piei crude, piei tăbăcite și blănuri brute	0,5	0,8	0,7	1,2	0,8	0,4	0,2	0,3
22 Semințe și fructe oleaginoase	21,3	45,7	19,1	12,2	7,3	19,2	14,2	12,8
23 Cauciuc brut (inclusiv cauciuc sintetic și regenerat)	19,7	22,1	19,2	18,8	23,5	24,6	23,6	23,8
24 Lemn și plută	12,6	17,1	13,4	15,8	14,7	16,1	15,5	15,2
25 Pastă de hârtie și deșeuri de hârtie	5,5	7,3	5,2	6,5	6,5	7,5	4,5	7,7
26 Fibre textile (cu excepția lână în fuior și a lână pieptănate) și deșeurile lor (neprelucrate în fire sau țesături)	24,8	31,7	21,5	24,7	29,8	27,3	16,5	33,3
27 Îngrășăminte naturale și minerale naturale (exclusiv cărbune, petrol și pietre prețioase)	6,8	15,8	9,6	9,0	9,3	15,4	8,9	9,1
28 Mineruri metalifere și deșeuri de metale	36,0	32,2	24,9	36,4	24,8	29,2	31,8	32,4
29 Alte materii brute de origine animală sau vegetală	21,9	29,5	22,2	15,8	14,4	10,8	14,1	16,0
3 Combustibili minerali, lubrifianți și materiale derivate	300,2	406,6	301,7	424,4	351,5	437,2	341,6	352,1
32 Cărbune, cocs și brichete	16,9	19,5	19,4	21,9	13,9	17,9	19,7	19,1
33 Petrol, produse petroliere și produse înrudite	263,8	365,9	269,7	385,4	319,9	408,4	305,0	317,6
34 Gaz și produse industriale obținute din gaz	10,9	10,4	6,1	4,6	3,0	3,6	4,7	5,8
35 Energie electrică	8,6	10,9	6,5	12,5	14,7	7,4	12,3	9,6

^{P)} Date provizorii. / Provisional data.

^{R)} Date revizuite. / Revised data.

Oct. Oct.	Noi. Nov.	Dec. Dec.	2016			1.1-29.II 2016 in % față de 1.1-28.II 2015 1.1-29.II 2016 in % as against 1.1-28.II 2015	CODE SITC REV.4
			Jan. ^{R)}	Feb. ^{P)}	1.1-29.II ^{P)}		
			Jan. ^{R)}	Feb. ^{P)}	1.1-29.II ^{P)}		
milioane euro / million euro							
5868,9	5531,8	5117,3	4497,3	5423,9	9921,2	108,5 TOTAL	
434,6	436,3	474,5	347,3	403,0	750,3	112,9 Food and live animals 0	
12,0	10,4	12,8	8,8	10,5	19,3	86,7 Live animals 00	
66,8	57,7	59,3	40,7	49,4	90,1	105,3 Meat and meat preparations 01	
31,9	33,0	33,7	29,7	35,7	65,5	131,9 Dairy products and birds eggs 02	
19,0	22,2	21,3	14,4	16,8	31,2	114,4 Fish, crustaceans, molluscs 03	
74,6	86,4	78,0	45,6	56,2	101,8	96,0 Cereals and cereal preparations 04	
77,1	96,6	121,5	98,7	109,9	208,6	132,6 Vegetables and fruit 05	
24,5	19,6	20,7	19,5	19,9	39,4	99,2 Sugars, sugar preparations and honey 06	
51,7	50,1	45,1	39,0	45,7	84,7	126,5 Coffee, tea, cocoa, spices and manufactures thereof 07	
41,3	25,5	50,2	23,5	25,0	48,5	82,0 Feeding stuff for animals (not including unmilled cereals) 08	
35,7	34,8	32,0	27,3	33,8	61,1	121,0 Miscellaneous edible products and preparations 09	
51,1	50,1	59,6	35,6	50,9	86,5	126,2 Beverages and tobacco 1	
20,6	20,4	20,5	10,3	16,1	26,4	131,2 Beverages 11	
30,4	29,7	39,1	25,4	34,8	60,2	124,2 Tobacco and tobacco manufactures 12	
143,7	159,7	163,9	128,8	177,6	306,5	112,3 Crude materials, inedible, except fuels 2	
1,7	1,2	1,2	1,1	1,0	2,0	147,5 Hides, skins and fur skins, raw 21	
19,4	20,0	41,3	13,4	24,7	38,1	90,3 Oil seeds and oleaginous fruit 22	
22,2	21,1	18,3	21,7	20,9	42,6	106,5 Raw rubber (including synthetic and reclaimed) 23	
15,0	16,1	16,0	16,3	20,3	36,6	165,7 Cork and wood 24	
5,1	6,3	7,3	7,4	6,7	14,1	151,3 Pulp and waste paper 25	
28,5	31,2	25,5	27,7	32,4	60,1	129,0 Textile fibres (other than wool tops and wool yarn combed) and their wastes (not manufactured into yarn or fabric) 26	
10,2	8,9	6,7	6,1	14,4	20,5	162,2 Crude fertilisers and minerals (excluding coal, petroleum and precious stones) 27	
26,7	38,6	29,6	19,4	29,7	49,1	78,9 Metalliferous ores and metal scrap 28	
14,9	16,5	18,0	15,8	27,5	43,3	118,7 Crude animal and vegetable materials, n.e.s. 29	
327,7	257,6	279,3	209,0	223,3	432,3	76,4 Mineral fuels, lubricants and related materials 3	
20,6	18,6	20,8	16,9	15,7	32,6	84,6 Coal, coke and briquettes 32	
289,1	208,5	221,3	158,1	182,0	340,2	71,4 Petroleum, petroleum products and related materials 33	
7,3	20,3	19,1	25,0	12,2	37,3	119,8 Gas, natural and manufactured 34	
10,7	10,3	18,1	9,0	13,4	22,4	110,6 Electricity 35	

**IMPORTURILE CIF PE SECȚIUNI CONFORM CLASIFICĂRII STANDARD
DE COMERȚ INTERNAȚIONAL (CSCI REV. 4) - continuare**
**8. CIF IMPORTS BY SECTIONS ACCORDING TO STANDARD INTERNATIONAL
TRADE CLASSIFICATION (SITC REV. 4) - continued**

COD CSCI REV.4	2015 ^{p)}							
	Feb. Feb.	Mart. March	Apr. April	Mai May	Iun. June	Iul. July	Aug. Aug.	Sept. Sept.
	milioane euro / million euro							
4	Uleiuri, grăsimi și ceruri de origine animală și vegetală							
41	11,5	12,7	10,5	10,4	10,8	12,6	13,3	15,1
42	1,3	1,6	1,2	1,6	1,4	1,3	1,4	1,5
43	8,7	9,5	7,7	7,6	7,7	9,5	10,5	11,6
	1,4	1,6	1,6	1,2	1,7	1,8	1,4	2,0
5	Produse chimice și produse derivate nespecificate în altă secțiune							
51	722,5	776,6	695,2	640,9	782,5	788,8	697,5	750,0
52	53,1	61,2	56,6	39,4	63,9	74,0	64,5	69,0
53	17,9	22,7	20,4	20,6	19,6	22,5	20,5	23,9
54	30,7	38,9	36,6	37,2	41,7	42,5	33,8	40,4
55	239,8	230,4	198,0	203,9	254,1	209,1	193,2	206,5
56	63,7	68,4	65,8	61,0	68,4	71,0	66,9	80,0
57	30,2	33,8	32,1	16,9	37,0	54,9	50,1	36,5
58	101,6	115,8	115,9	117,8	133,0	139,6	120,9	127,8
59	62,8	76,4	72,6	73,1	84,4	86,4	70,9	84,2
	122,7	129,0	97,4	71,0	80,3	88,9	76,7	81,5
6	Mărfuri manufacturate clasificate în principal după materia primă							
61	1032,4	1181,9	1102,2	1111,9	1200,2	1245,3	963,0	1182,0
62	55,6	68,3	67,0	69,2	68,9	66,9	41,5	65,1
63	76,5	81,8	72,3	68,4	72,2	80,3	67,2	84,4
64	23,7	30,6	25,9	27,1	33,2	34,2	31,5	36,8
65	71,0	79,5	73,1	73,9	83,3	84,7	76,6	85,2
66	221,8	272,6	259,5	260,2	278,7	265,3	180,0	263,8
67	52,5	67,9	61,6	69,1	74,7	73,4	68,0	75,4
68	220,9	229,7	219,4	219,2	244,8	276,3	203,9	224,2
69	103,6	108,9	102,5	102,9	108,8	117,2	92,2	104,1
	206,7	242,6	220,9	221,8	235,6	247,0	202,2	243,1
7	Mașini și echipamente pentru transport							
71	1727,2	2015,8	1863,5	1846,5	2046,3	2066,6	1672,8	2135,6
	133,5	151,5	146,6	151,2	145,1	154,5	104,4	164,5

^{p)} Date provizorii. / Provisional data.

^{r)} Date revizuite. / Revised data.

Oct. Oct.	Noi. Nov.	Dec. Dec.	2016			1.1-29.II 2016 in % față de 1.1-28.II 2015 1.1-29.II 2016 in % as against 1.1-28.II 2015	CODE SITC REV.4	
			Ian. ^{r)} Jan. ^{r)}	Feb. ^{p)} Feb. ^{p)}	1.1-29.II ^{p)} 1.1-29.II ^{p)}			
milioane euro / million euro								
15,3	15,1	22,4	11,5	15,4	27,0	111,6	Animal and vegetable oils, fats and waxes	4
2,3	1,9	1,1	1,7	1,9	3,6	135,6	Animal oils and fats	41
10,8	11,1	19,9	8,3	11,8	20,1	107,7	Fixed vegetable fats and oils, crude, refined or fractionated	42
						114,8	Animal or vegetable fats and oils, processed; waxes of animal or vegetable origin; inedible mixtures or preparations of animal or vegetable fats and oils, n.e.s.	43
2,2	2,1	1,4	1,5	1,7	3,3	114,8	Chemicals and related products, n.e.s.	5
760,5	729,8	677,5	644,3	832,3	1476,6	113,2	Organic chemicals	51
59,2	44,7	48,5	45,8	49,4	95,2	93,3	Inorganic chemicals	52
19,3	19,3	18,9	18,7	20,4	39,1	105,3	Dyeing, tanning and colouring materials	53
37,7	33,8	26,2	27,2	35,5	62,8	112,9	Medical and pharmaceutical products	54
244,6	261,7	245,6	194,9	239,5	434,4	103,7	Essential oils, resinoids and perfume materials: toilet, polishing and cleansing preparations	55
79,7	74,2	73,1	64,6	75,1	139,8	117,4	Mineral or chemical fertilisers	56
25,5	28,7	37,4	39,7	56,7	96,4	177,4	Plastics in primary forms	57
130,2	114,1	92,1	91,6	121,8	213,4	111,3	Plastics in non-primary forms	58
86,8	78,1	62,6	62,6	83,5	146,2	122,0	Chemical materials and products, n.e.s.	59
77,5	75,2	72,9	99,1	150,3	249,4	121,5		
1216,4	1120,6	922,8	917,2	1126,9	2044,0	103,3	Leather, leather manufactures, n.e.s. and dressed furskins	61
69,8	69,7	50,4	50,9	67,9	118,8	108,9	Rubber manufactures	62
84,0	73,1	56,0	69,8	86,9	156,7	107,9	Wood manufactures (excluding furniture)	63
33,9	31,0	26,1	21,4	33,1	54,5	125,3	Paper, paperboard and articles of paper pulp, of paper or of paperboard	64
90,3	84,5	78,7	75,3	86,0	161,3	119,1	Textile yarn, fabrics, made-up articles, n.e.s. and related products	65
289,8	268,7	221,3	225,3	270,3	495,6	115,3	Non-metallic mineral manufactures	66
72,1	64,0	53,8	48,5	64,3	112,8	117,3	Iron and steel	67
218,5	190,6	146,1	145,2	185,6	330,8	79,1	Non-ferrous metals	68
109,3	103,8	84,7	87,5	103,7	191,2	92,6	Manufactures of metals	69
248,6	235,3	205,6	193,2	229,1	422,3	106,9		
2302,9	2186,2	1960,4	1744,0	2016,8	3760,7	111,0	Machinery and transport equipment	7
158,0	139,5	143,8	132,7	155,2	287,9	113,5	Power generating machinery and equipment	71

IMPORTURILE CIF PE SECȚIUNI CONFORM CLASIFICĂRII STANDARD
DE COMERȚ INTERNAȚIONAL (CSCI REV. 4) - continuare

8. CIF IMPORTS BY SECTIONS ACCORDING TO STANDARD INTERNATIONAL
TRADE CLASSIFICATION (SITC REV. 4) - continued

COD CSCI REV.4	2015 ^{p)}							
	Feb.	Mart.	Apr.	Mai	Iun.	Iul.	Aug.	Sept.
	Feb.	March	April	May	June	July	Aug.	Sept.
	milioane euro / million euro							
72	125,5	175,2	162,9	167,9	206,6	190,1	159,9	178,4
73	31,0	35,1	43,4	38,6	41,6	57,3	36,3	48,2
74	248,7	316,0	272,0	281,9	326,7	325,5	247,6	306,8
75	64,3	73,4	72,1	61,1	73,6	72,5	68,6	78,9
76	186,8	186,4	176,2	167,7	189,9	189,5	180,1	212,9
77	520,0	579,1	527,1	532,8	564,3	584,0	507,9	624,0
78	405,6	485,8	452,8	432,0	480,8	480,0	357,4	504,9
79	11,7	13,2	10,4	13,2	17,8	13,1	10,5	17,1
8	468,3	558,1	491,3	461,9	525,6	545,4	489,0	592,4
81	23,7	32,5	29,5	32,9	50,6	44,1	31,9	37,0
82	39,4	48,2	40,4	38,2	37,2	41,9	38,4	44,3
83	8,1	8,1	5,6	6,2	9,1	9,2	8,2	9,4
84	84,9	98,7	87,1	73,3	77,6	90,0	93,6	114,3
85	55,6	61,7	54,1	50,2	54,0	61,6	53,7	64,5
87	75,0	91,3	90,3	80,3	94,9	92,4	88,3	99,4
88	13,5	14,3	12,8	12,8	16,0	14,5	12,9	15,0
89	167,9	203,3	171,3	168,0	186,2	191,6	162,0	208,4
9	1,5	2,2	1,6	1,6	1,7	1,9	1,5	1,7

^{p)} Date provizorii. / Provisional data.

^{r)} Date revizuite. / Revised data.

Oct. Oct.	Noi. Nov.	Dec. Dec.	2016			1.1-29.II 2016 in % față de 1.1-28.II 2015 1.1-29.II 2016 in % as against 1.1-28.II 2015	CODE SITC REV.4
			Jan. ^{r)}	Feb. ^{p)}	1.1-29.II ^{p)}		
			Jan. ^{r)}	Feb. ^{p)}	1.1-29.II ^{p)}		
milioane euro / million euro							
172,7	182,7	219,1	98,4	133,0	231,4	99,7	
48,2	64,1	59,1	29,8	32,4	62,2	102,2	
303,6	280,6	267,3	234,4	289,1	523,5	110,2	
101,6	113,1	96,8	78,2	77,8	156,0	113,5	
287,8	279,9	219,5	172,4	176,0	348,3	93,7	
664,5	633,4	542,2	554,0	631,9	1186,0	115,7	
549,4	479,1	389,8	420,2	505,2	925,3	118,4	
17,1	13,8	22,6	23,9	16,2	40,1	80,0	
614,7	574,7	555,3	458,5	576,1	1034,6	118,0	
43,6	38,2	33,6	21,6	29,3	50,9	110,0	
45,2	47,6	50,4	38,8	51,5	90,3	128,0	
8,1	7,8	8,5	7,6	8,7	16,3	107,8	
106,7	92,6	93,3	88,0	110,0	198,0	126,2	
58,2	46,5	47,9	55,5	67,6	123,1	116,5	
104,1	114,3	112,6	72,4	82,0	154,4	106,4	
16,3	16,9	16,1	12,5	14,2	26,7	107,1	
232,4	210,7	192,8	162,1	212,8	374,9	120,0	
2,1	1,6	1,6	1,1	1,6	2,7	80,4	

9. EXPORTURILE FOB PE MARILE CATEGORII ECONOMICE (MCE)
FOB EXPORTS BY BROAD ECONOMIC CATEGORIES (BEC)

COD MCE	2015 ^{P)}							
	Feb. Feb.	Mart. March	Apr. April	Mai May	Iun. June	Iul. July	Aug. Aug.	Sept. Sept.
milioane euro / million euro								
TOTAL	4395,5	4800,7	4398,6	4488,8	4766,4	5041,8	3922,7	4915,0
1 Alimente și băuturi	244,8	274,7	217,4	208,0	222,7	462,3	417,3	425,5
11 Produse de bază (primare)	148,0	164,7	119,5	103,0	106,4	354,6	313,7	312,7
111 În principal destinate pentru industrie	131,6	147,4	104,7	87,0	84,3	328,6	288,8	276,7
112 În principal destinate pentru consumul casnic	16,4	17,4	14,9	16,0	22,1	26,0	24,9	36,0
12 Produse prelucrate	96,8	110,0	97,9	104,9	116,3	107,7	103,6	112,8
121 În principal destinate pentru industrie	23,7	13,1	16,1	20,1	22,7	13,7	23,5	20,8
122 În principal destinate pentru consumul casnic	73,0	96,9	81,8	84,8	93,6	94,0	80,1	92,0
2 Aprovizionări industriale nespecificate în altă parte	1119,9	1232,1	1188,8	1154,2	1168,2	1135,1	926,5	1102,1
21 Produse de bază	177,7	172,7	165,2	173,5	157,7	117,1	83,2	121,1
22 Produse prelucrate	942,2	1059,4	1023,6	980,7	1010,4	1018,1	843,2	981,1
3 Combustibili și lubrifianți	215,9	239,5	195,5	213,6	231,3	269,9	208,2	182,7
31 Produse de bază	5,1	6,0	2,6	2,5	2,0	1,7	1,6	1,5
32 Produse prelucrate	210,8	233,5	193,0	211,1	229,3	268,2	206,6	181,1
321 Carburanți pentru motoare	66,9	104,0	76,7	60,6	75,7	129,9	83,5	66,8
322 Alți carburanți	143,9	129,5	116,2	150,5	153,6	138,2	123,1	114,3
4 Bunuri de capital (exclusiv echipamente de transport) și părți și accesoriile	803,5	905,2	845,8	854,6	900,6	901,4	732,3	905,4
41 Bunuri de capital (exclusiv materiale de transport)	366,9	419,8	377,4	388,2	406,9	409,9	325,1	406,3
42 Subansamble, piese și accesoriile	436,6	485,4	468,4	466,5	493,7	491,5	407,2	499,2
5 Echipament de transport și părți și accesoriile	1146,0	1217,5	1115,0	1186,7	1292,5	1246,1	832,7	1370,6
51 Automobile pentru transportul persoanelor	248,7	286,7	219,3	265,9	268,8	287,4	106,9	277,2
52 Alte echipamente de transport	77,8	37,7	59,9	127,5	166,6	109,8	39,8	165,7
521 Destinate pentru industrie	66,8	21,2	46,2	117,1	158,4	101,1	34,7	158,1
522 Nedestinate pentru industrie	11,0	16,5	13,7	10,4	8,2	8,6	5,1	7,6
53 Subansamble, piese și accesoriile	819,6	893,1	835,7	793,3	857,0	848,9	686,0	927,8
6 Bunuri de consum nespecificate în altă parte	843,0	901,4	800,6	847,6	929,9	1001,1	774,4	910,2
61 Durabile	184,2	203,3	183,7	180,9	199,0	186,1	180,6	220,5
62 Semi-durabile	411,1	421,7	370,5	417,4	458,8	534,6	362,3	428,7
63 Nedurabile	247,6	276,4	246,4	249,3	272,1	280,4	231,5	260,9
7 Bunuri necuprinse în altă parte	22,4	30,4	35,5	24,1	21,4	25,9	31,3	18,4

10. EXPORTURILE FOB PE CLASE DE BAZĂ DIN SISTEMUL CONTURILOR NAȚIONALE (SCN)
FOB EXPORTS BY BASIC CLASSES OF THE SYSTEM OF NATIONAL ACCOUNTS (SNA)

COD SCN	2015 ^{P)}							
	Feb. Feb.	Mart. March	Apr. April	Mai May	Iun. June	Iul. July	Aug. Aug.	Sept. Sept.
milioane euro / million euro								
TOTAL	4395,5	4800,7	4398,6	4488,8	4766,4	5041,8	3922,7	4915,0
1 Bunuri de capital	433,7	441,0	423,6	505,2	565,2	511,0	359,8	564,3
2 Bunuri intermediare	2680,4	2906,6	2732,5	2674,0	2781,5	2957,8	2456,7	2942,5
3 Bunuri de consum	943,3	1032,2	911,0	958,8	1053,8	1129,7	884,5	1045,8
4 Bunuri necuprinse în cele 3 clase	338,0	421,0	331,5	350,7	365,9	443,3	221,7	362,4

^{P)} Date provizorii. / Provisional data.
¹⁾ Date revizuite. / Revised data.

Oct. Oct.	Noi. Nov.	Dec. Dec.	2016			1.1-29.II 2016 în % față de 1.1-28.II 2015 1.1-29.II 2016 in % as against 1.1-28.II 2015	CODE BEC
			Jan. ¹⁾ Jan.	Feb. ^{P)} Feb.	1.1-29.II ^{P)} 1.1-29.II		
milioane euro / million euro							
4992,2	4748,8	3942,3	4118,3	4810,6	8928,9	104,1	TOTAL
384,9	326,7	297,9	223,1	262,4	485,5	108,0	Food and beverages
267,4	215,8	204,8	141,9	164,8	306,7	113,9	Basic (primary) goods
229,5	189,9	187,6	125,9	152,1	278,0	117,3	Mainly for industry
							Mainly for household consumption
37,8	25,9	17,2	16,0	12,7	28,7	89,1	Processed goods
117,5	110,9	93,0	81,2	97,6	178,8	99,2	Mainly for industry
16,6	19,4	9,8	8,2	13,5	21,7	50,4	Mainly for household consumption
100,9	91,5	83,3	73,0	84,2	157,1	114,5	Industrial supplies not elsewhere specified
1181,2	1124,3	930,8	988,4	1098,8	2087,2	93,5	Basic (primary) goods
130,8	132,9	136,6	115,9	124,5	240,4	69,2	Processed goods
1050,4	991,5	794,2	872,5	974,3	1846,8	98,0	Fuels and lubricants
133,5	118,2	171,2	157,0	152,9	310,0	75,3	Basic (primary) goods
1,8	1,8	1,0	1,3	0,9	2,3	24,6	Processed goods
131,7	116,4	170,1	155,7	152,0	307,7	76,5	Motor fuels
41,3	44,2	70,1	59,8	71,1	130,9	104,5	Other fuels
90,4	72,2	100,1	95,8	80,9	176,8	63,8	Capital goods (except transport equipment) and parts and accessories thereof
953,7	962,3	791,8	832,8	954,9	1787,7	112,9	Capital goods (except transport equipment) and parts and accessories thereof
432,3	432,4	363,8	364,0	424,4	788,4	109,1	Parts and accessories
521,4	530,0	427,9	468,8	530,5	999,3	116,2	Transport equipments and parts and accessories thereof
1350,6	1255,2	1002,0	1100,6	1428,2	2528,9	114,4	Passengers motor cars
271,5	255,2	213,8	243,0	289,1	532,1	109,3	Other transport equipment
129,4	108,8	149,0	29,0	198,8	227,8	178,4	Industrial
125,1	104,1	143,6	24,2	187,3	211,5	190,2	Non-industrial
4,3	4,8	5,4	4,8	11,5	16,3	98,7	Parts and accessories
949,7	891,1	639,2	828,6	940,3	1768,9	110,8	Consumer goods not elsewhere specified
969,5	932,0	734,4	806,1	896,6	1702,6	102,8	Durable
235,6	220,7	170,6	183,5	201,7	385,3	108,0	Semi-durable
448,8	427,1	346,9	407,1	445,0	852,1	103,9	Non-durable
284,1	284,2	216,8	215,5	249,8	465,3	97,0	Goods not elsewhere classified
18,9	30,0	14,4	10,2	16,8	26,9	73,7	

11. IMPORTURILE CIF PE MARILE CATEGORII ECONOMICE (MCE) CIF IMPORTS BY BROAD ECONOMIC CATEGORIES (BEC)

COD MCE	2015 ^{p)}								1.1-29.II 2016 in % față de 1.1-28.II 2015 1.1-29.II 2016 in % as against 1.1-28.II 2015	CODE BEC
	Feb. Feb.	Mart. March	Apr. April	Mai May	Iun. June	Iul. July	Aug. Aug.	Sept. Sept.		
 milioane euro / million euro 										
TOTAL	4782,0	5612,5	5046,3	5035,8	5487,4	5689,1	4774,1	5658,4	108,5	TOTAL
1 Alimente și băuturi	329,7	408,8	366,1	321,3	352,4	382,2	402,8	413,4		Food and beverages
11 Produse de bază (primare)	121,7	165,9	130,1	115,8	101,8	119,7	133,6	112,5		116,1 Basic (primary) goods
111 În principal destinate pentru industrie	44,0	71,3	46,2	39,2	29,3	65,1	71,6	48,3		88,1 Mainly for industry
112 În principal destinate pentru consumul casnic	77,8	94,6	83,9	76,6	72,4	54,6	62,0	64,2		132,9 Mainly for household consumption
12 Produse prelucrate	208,0	242,9	236,0	205,5	250,6	262,4	269,2	300,9		117,5 Processed goods
121 În principal destinate pentru industrie	29,4	29,7	38,7	26,9	38,0	44,2	55,1	51,0		101,2 Mainly for industry
122 În principal destinate pentru consumul casnic	178,6	213,1	197,3	178,6	212,6	218,3	214,1	249,8		120,5 Mainly for household consumption
2 Aprovizionări industriale nespecificate în altă parte	1654,0	1946,6	1817,4	1795,9	1981,4	2048,7	1665,0	1961,1		Industrial supplies not elsewhere specified
21 Produse de bază	116,6	162,2	142,3	141,4	124,7	113,0	114,4	122,1		101,7 Basic (primary) goods
22 Produse prelucrate	1537,4	1784,4	1675,1	1654,6	1856,7	1935,7	1550,6	1838,9		107,2 Processed goods
3 Combustibili și lubrifianți	301,2	401,2	295,8	411,5	339,8	421,5	326,1	334,1		Fuels and lubricants
31 Produse de bază	208,3	279,6	155,8	254,3	204,3	295,7	203,9	218,3		72,2 Basic (primary) goods
32 Produse prelucrate	92,9	121,6	140,1	157,2	135,5	125,8	122,2	115,8		84,7 Processed goods
321 Carburanți pentru motoare	4,4	5,2	6,9	5,8	7,1	8,1	4,1	4,2		93,1 Motor fuels
322 Alți carburanți	88,5	116,3	133,2	151,4	128,4	117,7	118,2	111,6		84,3 Other fuels
4 Bunuri de capital (exclusiv echipamente de transport) și părți și accesorii	1121,2	1318,4	1231,9	1236,2	1383,7	1390,1	1179,0	1384,1		Capital goods (except transport equipment) and parts and accessories thereof
41 Bunuri de capital (exclusiv materiale de transport)	543,2	688,3	653,7	651,4	737,4	755,2	610,8	733,2		106,4 Capital goods (except transport equipment)
42 Subansamble, piese și accesorii	578,0	630,0	578,2	584,8	646,3	634,9	568,3	650,9		107,3 Parts and accessories
5 Echipamente de transport și părți și accesorii	606,9	698,0	654,3	621,7	691,2	705,4	525,1	751,1		Transport equipments and parts and accessories thereof
51 Automobile pentru transportul persoanelor	95,8	107,3	94,5	105,1	127,8	132,4	84,7	133,9		124,6 Passengers motor cars
52 Alte echipamente de transport	79,3	122,9	122,8	108,0	110,8	108,8	89,2	119,7		232,9 Other transport equipment
521 Destinate pentru industrie	76,9	118,8	118,1	104,2	106,9	105,2	86,9	117,5		129,6 Industrial
522 Nedestinate pentru industrie	2,4	4,0	4,7	3,8	3,9	3,5	2,3	2,3		167,8 Non-industrial
53 Subansamble, piese și accesorii	431,8	467,8	437,0	408,6	452,6	464,3	351,2	497,5		111,8 Parts and accessories
6 Bunuri de consum nespecificate în altă parte	767,9	825,5	678,8	646,2	736,5	739,0	674,9	812,7		Consumer goods not elsewhere specified
61 Durabile	99,2	122,7	96,5	97,1	102,2	106,8	101,2	133,1		118,5 Durable
62 Semi-durabile	253,3	285,9	243,8	230,1	252,8	277,3	259,6	323,2		120,7 Semi-durable
63 Nedurabile	415,4	416,9	338,5	319,0	381,6	355,0	314,1	356,5		113,6 Non-durable
7 Bunuri necuprinse în altă parte	1,0	14,0	2,0	3,1	2,4	2,1	1,1	1,9		Goods not elsewhere classified

12. IMPORTURILE CIF PE CLASE DE BAZĂ DIN SISTEMUL CONTURILOR NAȚIONALE (SCN) CIF IMPORTS BY BASIC CLASSES OF THE SYSTEM OF NATIONAL ACCOUNTS (SNA)

COD SCN	2015 ^{p)}								1.1-29.II 2016 in % față de 1.1-28.II 2015 1.1-29.II 2016 in % as against 1.1-28.II 2015	CODE SNA
	Feb. Feb.	Mart. March	Apr. April	Mai May	Iun. June	Iul. July	Aug. Aug.	Sept. Sept.		
 milioane euro / million euro 										
TOTAL	4782,0	5612,5	5046,3	5035,8	5487,4	5689,1	4774,1	5658,4	108,5	TOTAL
1 Bunuri de capital	620,1	807,2	771,8	755,5	844,3	860,5	697,6	850,7		109,7 Capital goods
2 Bunuri intermediare	3033,9	3541,5	3206,3	3261,1	3480,4	3670,6	3033,2	3538,7		104,3 Intermediate goods
3 Bunuri de consum	1026,7	1137,3	964,8	905,3	1025,5	1015,4	953,3	1129,0		118,8 Consumer goods
4 Bunuri necuprinse în cele 3 clase	101,2	126,5	103,4	113,9	137,3	142,6	69,9	140,0		126,0 Goods not included in the 3 classes

^{p)} Date provizorii. / Provisional data.

^{r)} Date revizuite. / Revised data.

Oct. Oct.	Noi. Nov.	Dec. Dec.	2016			1.1-29.II 2016 in % față de 1.1-28.II 2015 1.1-29.II 2016 in % as against 1.1-28.II 2015	CODE BEC
			Ian. ^{r)} Jan. ^{r)}	Feb. ^{p)} Feb. ^{p)}	1.1-29.II ^{p)} 1.1-29.II ^{p)}		
 milioane euro / million euro 							
5868,9	5531,8	5117,3	4497,3	5423,9	9921,2	108,5	TOTAL
433,9	441,3	494,6	350,8	421,2	772,0	116,9	Food and beverages
127,9	145,4	199,9	132,3	154,6	287,0	116,1	Basic (primary) goods
53,3	54,2	83,0	35,2	46,7	81,8	88,1	Mainly for industry
							Mainly for household consumption
74,6	91,2	116,9	97,1	108,0	205,1	132,9	consumption
306,0	295,9	294,6	218,4	266,6	485,0	117,5	Processed goods
44,4	40,1	46,4	31,9	32,7	64,7	101,2	Mainly for industry
							Mainly for household consumption
261,6	255,8	248,3	186,5	233,9	420,4	120,5	consumption
1949,8	1816,8	1569,6	1499,0	1860,9	3359,9	106,8	Industrial supplies not elsewhere specified
108,1	127,4	113,3	86,9	124,9	211,8	101,7	Basic (primary) goods
184,7	1689,5	1456,3	1412,0	1736,1	3148,1	107,2	Processed goods
311,9	240,7	271,3	209,6	224,8	434,4	76,4	Fuels and lubricants
179,4	95,9	149,2	130,2	142,3	272,5	72,2	Basic (primary) goods
132,5	144,8	122,1	79,4	82,5	161,9	84,7	Processed goods
3,9	4,0	4,8	3,8	3,6	7,4	93,1	Motor fuels
128,5	140,8	117,4	75,6	78,9	154,5	84,3	Other fuels
1473,6	1483,2	1411,6	1090,5	1248,1	2338,6	106,9	Capital goods (except transport equipment) and parts and accessories thereof
806,8	853,0	836,0	517,9	605,1	1123,0	106,4	transport equipment)
668,8	630,2	575,6	572,6	643,0	1215,7	107,3	Parts and accessories
789,1	692,4	589,2	636,6	752,3	1388,9	116,4	Transport equipments and parts and accessories thereof
156,7	130,6	116,0	90,3	121,4	211,8	124,6	Passengers motor cars
135,4	121,7	99,7	106,6	126,3	232,9	232,9	Other transport equipment
133,5	119,8	97,2	103,7	122,2	225,9	129,6	Industrial
1,9	2,0	2,6	2,9	4,1	7,0	167,8	Non-industrial
497,1	440,0	373,6	439,7	504,6	944,3	111,8	Parts and accessories
905,9	854,6	778,3	707,5	912,2	1619,7	116,6	Consumer goods not elsewhere specified
181,8	168,6	125,5	92,2	124,1	216,3	118,5	Durable
320,5	287,8	266,8	251,6	317,7	569,3	120,7	Semi-durable
403,6	398,2	386,0	363,7	470,4	834,1	113,6	Non-durable
4,8	2,9	2,7	3,4	4,4	7,8	350,3	Goods not elsewhere classified

Oct. Oct.	Noi. Nov.	Dec. Dec.	2016			1.1-29.II 2016 in % față de 1.1-28.II 2015 1.1-29.II 2016 in % as against 1.1-28.II 2015	CODE SNA
			Ian. ^{r)} Jan. ^{r)}	Feb. ^{p)} Feb. ^{p)}	1.1-29.II ^{p)} 1.1-29.II ^{p)}		
 milioane euro / million euro 							
5868,9	5531,8	5117,3	4497,3	5423,9	9921,2	108,5	TOTAL
940,3	972,8	933,1	621,6	727,3	1348,9	109,7	Capital goods
3519,3	3218,0	2914,7	2784,3	3309,1	6093,4	104,3	Intermediate goods
1243,9	1203,5	1146,1	994,0	1258,1	2252,1	118,8	Consumer goods
165,4	137,5	123,4	97,5	129,4	226,9	126,0	Goods not included in the 3 classes

EXPORTURILE FOB CONFORM CLASIFICĂRII PRODUSELOR
ȘI SERVICIILOR ASOCIATE ACTIVITĂȚILOR (CPSA 2008)
FOB EXPORTS ACCORDING TO CLASSIFICATION

13. OF PRODUCTS BY ACTIVITIES (CPA 2008)

COD CPSA	2015 ^{p)}							
	Feb. Feb.	Mart. March	Apr. April	Mai May	Iun. June	Iul. July	Aug. Aug.	Sept. Sept.
TOTAL	4395,5	4800,7	4398,6	4488,8	4766,4	5041,8	3922,7	4915,0
01	258,8	264,2	214,6	188,6	187,5	408,3	344,7	372,7
02		3,5	4,4	4,0	4,2	2,4	2,0	1,2
03		0,2	0,5	0,3	0,4	0,4	0,5	0,4
05		3,4	4,0	-	0,1	0,1	0,1	*)
06		1,1	1,3	1,7	1,3	1,2	1,0	0,9
07		3,7	4,2	3,9	5,0	5,4	2,5	4,7
08		4,2	4,0	3,9	3,0	3,0	2,5	2,0
10	120,1	123,3	121,8	122,4	132,9	124,1	125,8	135,5
11	7,1	10,8	10,6	13,9	13,4	16,1	12,7	10,2
12	74,1	74,6	62,1	70,3	81,7	90,4	80,8	85,9
13	85,5	94,8	93,0	91,0	94,9	94,3	59,3	98,9
14	227,0	234,9	203,2	234,6	258,8	305,3	212,2	223,5
15	127,8	125,3	101,1	114,8	130,8	156,8	97,9	132,8
16								
17	142,8	162,8	157,9	160,2	151,0	152,5	129,9	138,1
19	23,8	26,7	24,2	24,5	26,9	27,3	23,5	27,7
20	184,9	209,1	166,1	192,6	212,2	243,8	174,0	152,6
21	140,0	163,1	140,7	137,8	136,5	154,3	138,0	139,2
22	71,7	80,7	78,7	75,9	86,2	74,3	62,5	68,1
23	223,4	243,0	227,7	225,3	239,1	247,2	213,5	249,1
24	25,5	32,3	29,2	30,9	31,0	30,5	25,5	30,0
25	237,6	271,0	270,4	253,6	249,0	248,0	219,6	230,9
26	136,8	162,1	141,7	142,5	145,9	148,6	120,5	149,4
27	229,1	259,6	226,8	229,4	241,2	242,2	228,1	254,3
28	404,5	442,9	424,3	425,0	464,8	486,8	394,6	500,9
29	375,2	436,5	420,9	405,3	426,6	404,0	312,8	406,5
30	884,6	980,5	864,9	888,8	936,0	939,9	618,5	992,5
31	114,3	68,9	98,4	148,1	191,3	134,4	64,3	192,1
32	165,0	182,2	169,1	159,6	172,1	165,5	140,0	178,8
35	37,2	35,4	39,8	40,1	48,5	50,7	27,8	47,7
	28,4	31,1	33,2	23,6	24,8	30,2	39,2	33,2
	54,1	66,4	64,1	76,1	70,6	57,7	47,4	54,8

^{p)} Date provizorii. / Provisional data.

^{q)} Date revizuite. / Revised data.

^{r)} Valori sub 0,05. / Values under 0.05.

Oct. Oct.	Noi. Nov.	Dec. Dec.	2016			1.1-29.II 2016 in % față de 1.1-28.II 2015 1.1-29.II 2016 in % as against 1.1-28.II 2015	CODE CPA
			Jan. ^{q)} Jan. ^{q)}	Feb. ^{p)} Feb. ^{p)}	1.1-29.II ^{p)} 1.1-29.II ^{p)}		
4992,2	4748,8	3942,3	4118,3	4810,6	8928,9	104,1	TOTAL
337,6	289,6	290,8	212,5	235,5	448,0	91,9	Products of agriculture and hunting
1,1	2,2	1,3	1,0	1,4	2,4	42,2	Products of forestry and logging
0,4	0,4	0,6	0,4	0,4	0,9	210,3	Fish and other fishing products, aquaculture products
0,1	*)	-	-	-	-	-	Coal and lignite
1,2	1,3	0,9	1,1	0,8	1,9	91,7	Crude petroleum and natural gas
5,2	4,4	5,5	2,5	3,2	5,7	68,7	Metal ores
3,0	2,9	3,0	2,8	2,8	5,6	63,7	Other mining and quarrying products
147,1	136,2	108,6	95,3	112,3	207,7	93,7	Food products
12,1	10,2	10,4	7,4	10,1	17,5	128,2	Beverages
88,6	97,7	64,0	71,5	74,2	145,8	102,3	Tobacco products
110,6	104,6	74,6	94,5	105,0	199,5	117,9	Textile products
251,3	231,3	200,5	221,6	246,3	488,0	104,2	Wearing apparel
124,5	116,5	95,7	122,9	130,2	253,1	97,6	Leather and related products
145,9	135,8	125,2	118,5	133,2	251,7	91,3	Wood and products of wood (except furniture); articles of straw and plaiting materials
30,6	27,7	24,8	26,4	29,9	56,3	117,3	Paper and paper products
96,8	80,7	131,3	120,9	133,5	254,5	75,1	Coke and refined petroleum products
132,5	132,2	110,7	116,7	136,9	253,7	91,7	Chemicals and chemical products
79,9	74,7	65,9	49,6	59,1	108,6	81,3	Basic pharmaceutical products and pharmaceutical preparations
253,8	235,2	177,0	215,2	246,9	462,1	106,3	Rubber and plastic products
30,7	29,2	22,4	25,5	30,6	56,1	112,9	Other non metallic mineral products
254,9	244,5	200,3	211,0	220,6	431,5	84,0	Basic metals
154,2	161,3	117,5	129,3	144,3	273,7	105,4	Fabricated metal products (except machinery and equipment)
285,2	280,6	226,4	228,6	258,6	487,2	108,9	Computer, electronic and optical products
526,5	532,6	396,2	451,9	510,7	962,7	122,0	Electrical equipment
423,5	410,5	359,2	378,3	440,2	818,5	109,1	Machinery and equipment n.e.s.
1014,5	956,4	703,2	889,0	1019,4	1908,4	110,6	Motor vehicles, trailers and semi-trailers
153,0	132,8	167,2	51,7	229,8	281,5	148,8	Other transport equipment
190,4	181,1	143,9	161,3	185,7	346,9	107,2	Furniture
46,0	46,8	29,8	35,5	41,5	77,0	107,5	Other manufactured goods n.e.s.
37,6	38,8	42,1	35,5	20,3	55,8	80,3	Electricity, gas, steam and air conditioning
53,3	50,6	43,8	39,6	47,1	86,8	78,6	Other products n.e.s.

IMPORTURILE CIF CONFORM CLASIFICĂRII PRODUSELOR
ȘI SERVICIILOR ASOCIATE ACTIVITĂȚILOR (CPSA 2008)
CIF IMPORTS ACCORDING TO CLASSIFICATION

14. OF PRODUCTS BY ACTIVITIES (CPA 2008)

COD CPSA	2015 ^{p)}							
	Feb.	Mart.	Apr.	Mai	Iun.	Iul.	Aug.	Sept.
	Feb.	March	April	May	June	July	Aug.	Sept.
TOTAL	4782,0	5612,5	5046,3	5035,8	5487,4	5689,1	4774,1	5658,4
01	165,5	242,5	205,3	177,6	157,0	154,6	172,5	154,9
02								
03	9,1	12,2	9,2	10,9	10,0	11,0	11,0	10,3
05	2,8	4,6	3,4	3,7	4,0	4,0	4,4	4,9
06	8,0	4,6	5,3	7,0	3,0	9,1	6,7	6,4
07	198,9	273,6	148,9	245,8	199,9	285,3	196,2	210,6
08	22,7	18,7	11,0	23,1	10,8	15,1	19,3	19,4
10	4,9	13,1	6,9	6,8	7,6	13,8	6,3	7,0
11	242,7	279,9	267,9	234,9	282,4	296,4	306,5	337,7
12	13,1	18,7	20,4	19,7	26,7	26,9	23,5	23,4
13	9,6	8,6	8,2	9,7	10,4	12,4	12,3	13,2
14	217,7	272,0	252,3	256,7	276,4	259,7	169,3	260,3
15	84,6	98,3	87,4	72,9	77,8	89,4	94,0	115,7
16	111,2	129,5	118,7	116,1	120,7	128,0	99,8	132,1
17	27,8	36,3	30,7	32,2	38,3	39,8	36,3	42,1
19	85,9	97,8	88,3	89,6	100,7	102,6	90,6	104,9
20	83,4	116,2	139,5	157,6	132,4	133,6	125,1	123,9
21	452,1	506,4	455,0	393,1	478,8	528,6	462,6	494,6
22	239,9	231,6	199,3	204,9	256,0	210,2	194,6	208,7
23	242,7	274,5	247,5	244,9	273,8	284,4	233,3	287,3
24	57,3	74,7	68,7	76,8	82,5	80,8	75,1	82,7
25	328,5	344,2	326,5	330,6	359,3	401,9	301,3	333,5
26	223,4	267,8	242,9	241,9	273,3	278,8	222,2	267,0
27	423,4	451,7	431,1	406,8	457,7	459,0	435,8	503,7
28	412,8	472,6	418,0	437,7	453,9	464,9	404,3	508,1
29	463,4	588,3	557,3	555,0	647,0	648,8	493,5	610,7
30	472,9	554,2	509,4	499,1	552,2	560,5	412,5	590,2
31	32,1	49,9	34,7	28,3	35,6	30,6	22,1	31,5
32	37,6	45,5	38,7	36,5	35,2	39,9	36,5	42,3
35	73,4	87,0	80,4	78,9	81,5	85,1	69,3	92,7
	8,6	10,9	6,5	12,5	14,7	7,4	12,3	9,6
	25,9	26,8	27,0	24,5	28,1	26,7	24,9	29,1

^{p)} Date provizorii. / Provisional data.

^{r)} Date revizuite. / Revised data.

Oct. Oct.	Noi. Nov.	Dec. Dec.	2016			1.1-29.II 2016 în % față de 1.1-28.II 2015 1.1-29.II 2016 in % as against 1.1-28.II 2015	CODE CPA
			Jan. ^{r)}	Feb. ^{p)}	1.1-29.II ^{p)}		
			Jan. ^{r)}	Feb. ^{p)}	1.1-29.II ^{p)}		
5868,9	5531,8	5117,3	4497,3	5423,9	9921,2	108,5	TOTAL
156,3	182,9	231,3	151,8	193,2	345,0	107,7	Products of agriculture and hunting
							01
9,8	9,3	10,4	10,4	12,1	22,5	147,7	Products of forestry and logging
							02
5,1	5,7	7,1	4,8	5,1	9,9	159,3	Fish and other fishing products, aquaculture products
							03
5,3	6,6	7,1	6,6	3,9	10,5	68,5	Coal and lignite
							05
172,9	87,7	140,4	121,8	136,4	258,2	71,9	Crude petroleum and natural gas
							06
11,2	23,7	19,1	9,2	14,4	23,6	62,9	Metal ores
							07
8,1	6,8	5,1	5,0	13,2	18,2	194,4	Other mining and quarrying products
							08
349,2	326,3	349,7	253,3	299,3	552,6	113,2	Food products
							10
22,6	22,1	22,2	13,0	18,4	31,4	133,1	Beverages
							11
15,2	12,8	15,1	12,1	15,7	27,7	160,9	Tobacco products
							12
284,1	263,1	216,8	223,0	266,8	489,7	115,5	Textile products
							13
107,1	93,4	93,6	88,5	110,3	198,7	126,8	Wearing apparel
							14
126,9	115,1	98,9	106,0	135,8	241,8	113,1	Leather and related products
							15
							Wood and products of wood (except furniture); articles of straw (except furniture); articles of straw and plaiting materials
							16
39,5	38,1	31,9	27,2	41,5	68,7	134,7	Paper and paper products
							17
107,8	102,9	97,6	91,4	104,3	195,7	120,9	Coke and refined petroleum products
							19
137,3	151,4	112,4	70,5	67,7	138,2	82,0	Chemicals and chemical products
							20
463,3	424,4	398,5	421,0	544,9	965,9	117,2	Basic pharmaceutical products and pharmaceutical preparations
							21
245,8	263,8	247,8	195,9	240,9	436,8	103,4	Rubber and plastic products
							22
296,3	270,8	219,5	232,7	292,2	524,9	114,8	Other non metallic mineral products
							23
78,4	70,8	58,7	52,1	70,3	122,3	116,2	Basic metals
							24
336,5	302,0	236,0	237,6	297,9	535,5	84,5	Fabricated metal products (except machinery and equipment)
							25
271,2	251,9	226,3	203,7	249,6	453,3	106,9	Computer, electronic and optical products
							26
607,2	631,0	530,9	436,7	453,7	890,5	104,9	Electrical equipment
							27
544,2	494,8	412,3	422,2	490,6	912,8	112,8	Machinery and equipment n.e.s.
							28
604,8	598,2	632,0	436,6	543,1	979,7	111,0	Motor vehicles, trailers and semi-trailers
							29
634,8	554,8	458,1	487,2	578,6	1065,8	116,7	Other transport equipment
							30
32,9	29,0	37,5	39,4	37,0	76,5	88,4	Furniture
							31
43,3	45,5	48,4	37,1	49,5	86,6	130,5	Other manufactured goods n.e.s.
							32
109,1	104,9	104,1	71,0	92,8	163,8	121,2	Electricity, gas, steam and air conditioning
							35
10,7	10,3	18,1	9,0	13,4	22,4	110,6	Other products n.e.s.
							35
31,9	31,5	30,3	20,8	31,2	52,0	106,6	

15. EXPORTURILE FOB PE SECȚIUNI ȘI CAPITOLE ALE NOMENCLATORULUI COMBINAT (N.C.)
15. FOB EXPORTS BY SECTIONS AND CHAPTERS OF THE COMBINED NOMENCLATURE (C.N.)

COD NC	2015 ^{p)}							
	Feb. Feb.	Mart. March	Apr. April	Mai May	Iun. June	Iul. July	Aug. Aug.	Sept. Sept.
milioane euro / million euro								
TOTAL	4395,5	4800,7	4398,6	4488,8	4766,4	5041,8	3922,7	4915,0
I Animale vii și produse animale	49,8	75,5	71,6	63,1	76,6	77,6	80,2	75,2
1 Animale vii	18,3	30,3	34,3	24,6	28,6	29,1	40,7	34,6
2 Carne și organe comestibile	17,5	28,2	20,9	20,9	22,8	24,5	21,5	20,0
3 Pește și crustacee, moluște și alte nevertebrate acvatice	1,0	1,4	1,3	1,7	1,6	1,6	1,4	1,6
4 Lapte și produse lactate; ouă; miere; produse comestibile de origine animală nespecificate în altă parte	10,3	12,7	12,0	13,2	20,8	20,0	14,5	16,7
5 Alte produse de origine animală	2,7	2,9	3,0	2,6	2,8	2,5	2,1	2,2
II Produse vegetale	241,8	233,1	179,1	161,6	154,2	376,6	307,6	338,5
6 Plante vii și produse de floricultură	0,8	0,3	0,3	0,3	0,2	0,2	0,3	0,2
7 Legume, plante, rădăcini și tuberculi, alimentare	3,3	2,6	2,8	4,7	7,8	8,9	9,9	18,5
8 Fructe comestibile	8,0	7,1	4,7	3,6	4,5	5,6	6,1	6,1
9 Cafea, ceai, mate și condimente	1,2	1,1	1,1	0,8	1,3	1,6	1,9	2,2
10 Cereale	194,5	166,5	143,9	135,4	115,2	208,0	197,2	169,2
11 Produse ale industriei morăritului; malț; amidon	1,1	1,3	1,1	1,0	1,1	1,5	2,3	1,4
12 Semințe și fructe oleaginoase; plante industriale sau medicinale; paie și furaje	32,9	54,1	24,9	15,3	23,7	150,5	89,7	140,7
13 Gume, rășini și alte seve și extracte vegetale	*)	0,1	0,1	0,2	0,2	0,1	*)	0,2
14 Materiale pentru împletit și alte produse de origine vegetală, necuprinse în altă parte	*)	0,1	0,2	0,3	0,2	0,2	0,2	0,1
III Grăsimi și uleiuri animale sau vegetale	23,2	13,5	16,8	20,1	22,6	15,2	23,4	23,9
15 Grăsimi și uleiuri animale sau vegetale	23,2	13,5	16,8	20,1	22,6	15,2	23,4	23,9
IV Produse alimentare, băuturi și tutun	141,3	150,5	141,3	142,2	156,7	164,8	150,9	164,9
16 Preparate din carne și pește	8,8	11,4	9,8	9,6	9,7	9,1	8,5	11,1
17 Zaharuri și produse zaharoase	4,4	5,8	4,5	5,9	6,2	5,4	4,1	4,8
18 Cacao și preparate din cacao	5,4	4,9	3,7	3,6	2,7	3,0	3,4	8,2
19 Preparate pe bază de cereale, de făină, de amidon; produse de patiserie	9,6	11,8	10,2	10,5	10,4	10,4	9,3	12,3
20 Preparate din legume, fructe sau din alte părți de plante	3,8	4,7	4,1	3,8	4,4	3,8	3,4	4,5
21 Preparate alimentare diverse	9,4	11,6	10,4	10,6	11,5	10,8	8,8	9,6
22 Băuturi alcoolice și nealcoolice; oțet	5,8	11,6	13,5	11,3	12,0	13,5	11,5	9,2
23 Reziduri și deșeuri ale industriei alimentare; nutrețuri pentru animale	19,8	14,0	22,9	16,3	17,5	18,0	21,0	18,5
24 Tutun și înlocuitori de tutun prelucrați	74,3	74,8	62,3	70,7	82,1	90,8	80,9	86,9
V Produse minerale	228,1	255,7	211,2	230,5	248,4	287,5	224,9	195,6
25 Sare; sulf; pietre; ipsos, var și ciment	5,4	5,1	5,4	4,3	4,1	3,7	3,0	4,3
26 Mineruri, zgură și cenușă	3,9	4,6	4,2	5,4	5,7	2,9	5,2	4,3
27 Combustibili și uleiuri minerale; materiale bituminoase; ceruri minerale	218,7	246,1	201,7	220,9	238,6	280,9	216,6	187,1

^{p)} Date provizorii. / Provisional data.

^{r)} Date revizuite. / Revised data.

^{s)} Valori sub 0,05. / Values under 0.05.

Oct. Oct.	Noi. Nov.	Dec. Dec.	2016			1.1-29.II 2016 in % față de 1.1-28.II 2015 1.1-29.II 2016 in % as against 1.1-28.II 2015	CODE CN
			Ian. ^{r)} Jan. ^{r)}	Feb. ^{p)} Feb. ^{p)}	1.1-29.II ^{p)} 1.1-29.II ^{p)}		
milioane euro / million euro							
4992,2	4748,8	3942,3	4118,3	4810,6	8928,9	104,1	TOTAL
58,5	57,2	56,1	50,7	48,9	99,6	105,4	Live animals and animal products I
19,3	23,2	23,5	18,7	19,5	38,2	110,1	Live animals 1
21,0	17,8	18,2	17,4	16,4	33,8	104,4	Meat and edible offal 2
2,0	2,0	1,6	1,3	1,1	2,4	114,7	Fish and crustaceans, molluscs and other aquatic invertebrates 3
13,7	12,2	11,1	11,6	9,8	21,5	104,2	Milk and dairy products; eggs; honey; edible animal products n.e.s. 4
2,5	2,0	1,7	1,6	2,1	3,7	78,7	Other products of animal origin 5
325,8	269,8	271,3	192,7	216,5	409,2	90,0	Vegetable products II
0,2	0,3	0,3	0,6	0,3	0,9	69,3	Live plants, flower products 6
16,7	8,4	3,6	2,4	2,4	4,7	73,3	Edible vegetables, roots and tubers 7
12,3	10,5	6,3	4,1	2,9	7,0	47,7	Edible fruits 8
2,2	1,5	1,7	1,9	2,1	4,0	175,2	Coffee, tea, mate and spices 9
137,5	159,9	199,1	149,0	152,9	301,9	81,8	Cereals 10
5,4	1,4	2,6	1,2	0,7	2,0	97,3	Products of the milling industry; malt; starch 11
151,0	87,6	57,7	33,5	55,2	88,6	150,8	Seeds and fruits; industrial and medicinal plants; straw and fodder 12
0,4	0,1	0,1	*)	*)	0,1	70,7	Lac; gums, resins and other vegetable saps and extracts 13
*)	0,1	*)	*)	*)	0,1	142,5	Vegetable plaiting materials; vegetable products not elsewhere specified 14
14,1	22,7	8,9	8,5	15,6	24,1	56,2	Animal or vegetable fats and oils III
14,1	22,7	8,9	8,5	15,6	24,1	56,2	Animal or vegetable fats and oils 15
183,5	184,8	136,3	134,5	147,6	282,1	106,2	Prepared foodstuffs, beverages and tobacco IV
12,3	11,3	11,9	9,0	10,6	19,6	114,5	Preparation of meat and fish 16
6,3	6,1	4,7	4,3	5,1	9,4	107,9	Sugar and sugar confectionery 17
8,1	6,2	4,9	5,2	6,4	11,6	129,6	Cocoa and cocoa preparations 18
13,3	12,5	11,0	10,3	11,7	22,0	122,1	Preparations of cereals, flour, starch, milk; pastry products 19
5,1	5,0	3,3	3,7	4,3	8,0	119,9	Preparations of vegetables, fruit or other parts of plants 20
14,3	11,8	12,4	10,4	13,4	23,8	132,6	Miscellaneous edible preparations 21
9,8	12,1	8,7	9,1	8,0	17,2	152,7	Alcoholic and non-alcoholic beverages; vinegar 22
24,9	21,3	15,3	10,9	13,7	24,6	72,4	Residues and waste from the food industry; animal fodder 23
89,3	98,5	64,0	71,5	74,3	145,8	102,1	Tobacco and manufactured tobacco substitutes 24
145,8	132,1	184,3	164,4	162,9	327,3	74,4	Mineral products V
3,9	3,5	3,3	3,6	3,2	6,8	64,9	Salt; sulphur, stone; plaster; lime and cement 25
5,5	4,6	6,0	2,8	3,4	6,2	69,9	Ores, slag and ash 26
136,3	124,0	174,9	158,0	156,2	314,2	74,8	Mineral fuels and oils; bituminous substances; mineral waxes 27

EXPORTURILE FOB PE SECȚIUNI ȘI CAPITOLE ALE NOMENCLATORULUI
COMBINAT (N.C.) - continuare

15. FOB EXPORTS BY SECTIONS AND CHAPTERS OF THE COMBINED
NOMENCLATURE (C.N.) - continued

COD NC	2015 ^{p)}							
	Feb. Feb.	Mart. March	Apr. April	Mai May	Iun. June	Iul. July	Aug. Aug.	Sept. Sept.
milioane euro / million euro								
VI	170,6	199,5	170,8	169,5	179,6	178,7	161,5	164,5
28	16,3	21,5	17,3	18,0	19,2	19,9	17,2	17,0
29	14,0	11,9	8,1	10,2	13,1	13,7	16,7	10,4
30	69,8	78,5	77,1	74,3	83,9	73,3	60,4	66,8
31	15,7	13,9	10,9	10,1	10,5	10,5	15,0	14,5
32								
33	4,6	5,7	5,4	4,7	5,7	5,4	4,5	4,8
34	22,4	22,6	20,6	20,0	23,5	27,5	21,6	23,1
35	12,0	13,8	11,8	14,4	11,7	14,3	16,3	16,3
36	0,9	1,0	1,4	1,3	1,3	1,3	1,2	1,3
37	0,7	0,6	0,4	0,5	0,5	0,6	0,2	0,4
38	13,7	29,4	17,0	15,9	9,6	11,7	7,9	9,6
VII	253,7	272,9	261,9	254,7	271,0	280,6	243,2	280,4
39	92,3	99,8	101,6	98,7	104,6	110,4	83,0	101,1
40	161,4	173,1	160,3	156,0	166,4	170,2	160,2	179,3
VIII	28,9	29,2	29,9	35,9	34,3	34,8	21,2	29,0
41	8,2	8,4	10,2	13,3	9,4	11,0	4,7	8,0
42	20,3	20,5	19,5	22,3	24,5	23,3	15,9	20,9
43	0,4	0,3	0,1	0,3	0,3	0,5	0,5	0,1
IX	148,0	170,8	165,7	167,9	156,9	158,1	133,9	143,0
44	148,0	170,7	165,7	167,9	156,8	158,1	133,9	143,0
45))))))))
46))))))))
X	28,4	34,1	29,5	29,4	32,3	32,6	28,2	34,0
47	1,4	1,3	1,4	1,5	1,6	2,0	1,8	1,8
48	21,3	24,4	21,3	21,7	24,2	24,2	20,5	24,6
49	5,6	8,4	6,8	6,2	6,4	6,3	5,9	7,6

^{p)} Date provizorii. / Provisional data.

^{r)} Date revizuite. / Revised data.

^{s)} Valori sub 0,05. / Values under 0.05.

Oct. Oct.	Noi. Nov.	Dec. Dec.	2016			1.1-29.II 2016 in % față de 1.1-28.II 2015 1.1-29.II 2016 in % as against 1.1-28.II 2015	CODE CN	
			Ian. ^{r)} Jan. ^{r)}	Feb. ^{p)} Feb. ^{p)}	1.1-29.II ^{p)} 1.1-29.II ^{p)}			
milioane euro / million euro								
171,8	165,9	146,7	125,0	151,0	276,0	84,4	Chemical products	VI
15,4	14,6	17,3	12,8	18,7	31,5	96,4	Inorganic chemicals	28
14,7	14,4	12,9	13,8	9,9	23,7	106,9	Organic chemicals	29
78,4	72,3	63,4	46,3	56,9	103,2	79,2	Pharmaceutical products	30
6,4	6,8	4,0	5,6	4,1	9,8	27,1	Fertilizers	31
							Tanning or dyeing extracts; tannins and their derivatives; dyes, pigments and other dyestuff; paints and varnishes; putty and mastics; inks	32
5,1	4,9	4,6	3,7	4,8	8,5	102,1	Essentials oils and resinoids; perfumery, cosmetic or toilet preparations	33
27,6	29,6	23,7	19,9	25,6	45,5	100,0	Soap; washing and lubricating preparations, dental wax, modeling pastes	34
13,8	14,0	10,9	12,5	15,9	28,4	115,3	Albuminoid substances; modified starch; glues; enzymes	35
1,6	1,2	1,1	1,1	1,5	2,6	153,7	Explosives; pyrotechnic products; matches; pyrophoric alloys;	36
0,4	0,3	0,3	0,4	0,3	0,7	81,2	certain combustible preparation	37
							Photographic or cinematographic goods	37
0,8	0,3	0,3	0,5	0,5	1,0	102,8	Miscellaneous chemical products	38
7,8	7,5	8,2	8,2	12,8	21,0	88,7		38
282,0	257,1	197,3	241,2	279,4	520,6	105,2	Plastics, rubber and articles thereof	VII
101,3	95,2	75,1	88,3	104,6	192,9	106,4	Plastics and articles thereof	39
180,7	161,9	122,2	152,9	174,8	327,7	104,5	Rubber and articles thereof	40
35,7	32,8	24,7	30,8	31,7	62,5	109,6	Raw hides and skins, leather, furskins and articles thereof	VIII
12,4	10,2	6,3	9,0	9,4	18,4	110,1	Raw hides and skins and leather	41
23,2	22,5	18,3	21,4	22,2	43,6	110,7	Leather goods	42
0,1)	0,1	0,3	0,2	0,5	54,6	Furskins and artificial fur; manufactures thereof	43
150,5	141,2	128,6	124,9	139,0	263,9	92,2	Wood and articles of wood, excluding furniture	IX
150,5	141,2	128,6	124,9	139,0	263,9	92,2	Wood, charcoal and articles of wood	44
))))))	168,8	Cork and articles of cork	45
))))))	59,1	Manufactures of straw, of esparto or of other plaiting materials, basketware and wickerwork	46
35,9	34,1	30,0	30,9	35,4	66,3	112,1	Pulp of wood, paper, paperboard and articles thereof	X
1,7	1,6	1,4	1,3	1,7	3,0	106,6	Pulp of wood; waste of paper	47
27,2	25,1	21,8	23,2	26,2	49,4	113,4	Paper and paperboard; articles of paper and paperboard	48
7,0	7,4	6,8	6,4	7,6	14,0	108,8	Printed books, newspapers and other products of the printing industry	49

EXPORTURILE FOB PE SECȚIUNI ȘI CAPITOLE ALE NOMENCLATORULUI

COMBINAT (N.C.) - continuare

FOB EXPORTS BY SECTIONS AND CHAPTERS OF THE COMBINED

15. NOMENCLATURE (C.N.) - continued

COD NC	2015 ^{p)}							
	Feb. Feb.	Mart. March	Apr. April	Mai May	Iun. June	Iul. July	Aug. Aug.	Sept. Sept.
milioane euro / million euro								
XI	Materiale textile și articole din acestea							
50	7,4	7,7	6,4	6,8	8,3	7,3	2,9	7,8
51	10,7	11,6	12,2	12,0	17,3	14,0	5,2	12,9
52	3,9	4,4	4,5	4,3	4,7	3,9	2,6	4,5
53	0,1	0,2	*)	0,1	0,1	0,1	*)	0,1
54	9,9	10,9	10,4	9,4	10,7	10,6	6,6	11,2
55	15,5	19,9	18,1	19,4	17,4	19,7	11,5	18,8
56	3,7	4,0	4,3	4,1	4,5	4,1	3,3	4,6
57	1,1	1,1	1,1	1,5	0,9	1,0	1,6	2,0
58	3,8	4,1	4,5	4,2	4,5	4,2	3,0	4,5
59	6,6	7,9	8,0	7,3	7,3	8,2	5,4	8,5
60	2,1	2,7	2,1	1,9	2,9	2,0	1,8	2,5
61	52,5	54,6	50,3	57,9	68,8	78,5	51,6	61,7
62	170,5	175,4	148,1	171,1	184,2	220,7	156,2	156,8
63	29,6	31,1	30,1	29,7	29,6	30,2	22,0	32,3
XII	Încălțăminte, pălării, umbrele și articole similare							
64	114,3	109,4	91,3	104,2	119,3	149,6	88,3	123,7
65	1,2	1,6	1,2	1,2	1,4	1,3	1,0	1,7
66	0,1	0,1	0,1	0,2	0,2	*)	0,1	0,1
67	0,2	0,2	0,3	0,4	0,3	0,4	0,1	0,3
XIII	Articole din piatră, ipsos, ciment, ceramică, sticlă și din materiale similare							
68	3,7	4,0	4,3	4,6	4,2	4,7	3,8	4,4
69	10,4	12,6	12,0	11,5	12,1	11,0	9,4	12,0
70	9,0	13,4	10,5	12,8	11,8	12,1	9,9	11,0

^{p)} Date provizorii. / Provisional data.

^{r)} Date revizuite. / Revised data.

^{*} Valori sub 0,05. / Values under 0,05.

Oct. Oct.	Noi. Nov.	Dec. Dec.	2016			1.1-29.II 2016 in % față de 1.1-28.II 2015 1.1-29.II 2016 in % as against 1.1-28.II 2015	CODE CN	
			Ian. ^{r)} Jan.	Feb. ^{p)} Feb.	1.1-29.II ^{p)} 1.1-29.II			
milioane euro / million euro								
366,2	342,5	278,6	320,8	355,9	676,7	107,9	Textiles and textile articles	XI
7,8	6,9	4,4	6,7	6,4	13,1	91,1	Silk	50
12,2	12,0	7,6	10,6	11,8	22,4	111,4	Wool, fine or coarse animal hair; horsehair yam and woven fabric	51
5,8	5,6	4,4	5,2	6,1	11,4	155,1	Cotton	52
0,1	0,3	0,2	0,2	0,2	0,3	144,6	Other vegetable textile fibres; paper yarn and woven fabric of paper yarn	53
13,0	12,5	8,5	10,8	12,1	22,9	111,1	Man-made filaments	54
25,1	18,7	15,9	16,0	19,7	35,7	120,6	Man-made staple fibres	55
5,4	4,9	3,9	4,2	4,7	8,9	124,8	Wadding, felt, special yarns; twine, cords, ropes, articles thereof	56
1,1	1,1	1,1	1,0	1,1	2,1	98,4	Carpets and other textile floor coverings	57
4,7	4,6	3,2	5,2	5,5	10,8	139,1	Special woven fabrics; tufted textile fabrics; lace, tapestries; trimmings; embroidery	58
8,3	7,6	5,9	8,0	8,8	16,8	126,3	Impregnated, coated, covered or laminated textile fabrics; technical articles of textiles	59
2,3	2,2	2,4	1,8	2,4	4,2	95,2	Knitted or crocheted fabrics	60
62,1	59,3	48,7	52,3	59,3	111,5	104,7	Knitted or crocheted clothing and accessories	61
182,9	167,0	147,0	165,3	182,5	347,8	104,1	Not knitted or crocheted clothing and accessories	62
35,2	39,8	25,4	33,4	35,5	68,9	116,1	Other ready-made textile articles	63
112,9	105,5	84,1	107,6	116,1	223,7	94,4	Footwear, headgear, umbrellas and similar articles	XII
111,2	103,5	82,1	106,1	114,1	220,2	94,1	Footwear and parts thereof	64
1,3	1,7	1,6	1,2	1,7	3,0	121,1	Headgear and parts thereof	65
0,1	0,1	0,1	0,1	0,1	0,1	57,6	Umbrellas, sun umbrellas, walking sticks, seat-sticks, whips, riding crops and parts thereof	66
0,2	0,2	0,3	0,3	0,2	0,4	114,2	Prepared feathers and down and articles made of feathers or of down; artificial hair flowers; articles of human hair	67
29,4	27,2	20,9	24,1	29,3	53,4	119,5	Articles of stone, plaster, cement, ceramic, glass and similar materials	XIII
4,7	5,0	3,6	3,3	4,5	7,9	122,6	Articles of stone, plaster, cement, asbestos, mica and similar materials	68
12,0	11,3	9,1	10,9	12,1	22,9	114,1	Ceramic products	69
12,7	10,8	8,3	9,9	12,7	22,6	124,4	Glass and glassware	70

EXPORTURILE FOB PE SECȚIUNI ȘI CAPITOLE ALE NOMENCLATORULUI
COMBINAT (N.C.) - continuare

FOB EXPORTS BY SECTIONS AND CHAPTERS OF THE COMBINED

15. NOMENCLATURE (C.N.) - continued

COD NC	2015 ^{P1}							
	Feb. Feb.	Mart. March	Apr. April	Mai May	Iun. June	Iul. July	Aug. Aug.	Sept. Sept.
milioane euro / million euro								
XV	Metale comune și articole din acestea							
72	386,8	432,2	418,2	410,2	414,0	391,4	339,1	380,4
73	116,7	128,9	122,7	129,4	121,0	116,6	108,8	95,1
74	133,1	148,8	142,4	135,8	144,9	134,2	111,7	141,3
75	15,2	20,4	21,4	19,7	18,7	17,2	11,8	18,0
76	0,1	0,3	0,7	0,1	0,1	0,2	0,2	0,3
77	80,0	86,8	90,1	86,1	88,2	83,1	71,1	84,4
78	3,3	3,7	3,8	2,3	2,3	3,8	2,6	2,2
79	0,5	0,5	0,3	0,6	0,5	0,8	0,3	0,3
80	0,2	0,2	0,3	0,2	0,4	0,1	0,1	0,1
81	0,6	1,3	1,4	1,3	1,3	1,6	1,1	1,4
82								
83	7,8	6,7	5,7	6,7	7,8	7,7	8,0	7,8
	29,3	34,7	29,4	28,1	28,9	26,0	23,5	29,4
XVI	Mașini și aparate, echipamente electrice; aparate de înregistrat sau de reproduc sunetul și imaginile							
84	1190,1	1328,8	1254,4	1245,0	1330,6	1322,0	1054,2	1379,4
85	462,5	523,3	504,7	505,2	537,4	507,4	390,1	520,9
	727,6	805,5	749,7	739,8	793,3	814,5	664,1	858,5
XVII	Mijloace și materiale de transport							
86	750,5	787,6	720,5	791,8	864,4	811,8	493,2	890,6
87	19,0	8,8	11,7	11,7	13,6	12,8	7,7	13,6
88	666,1	755,6	652,6	673,1	700,7	705,8	446,4	726,9
89	13,0	18,4	21,4	12,4	13,9	16,8	12,3	29,4
	52,4	4,8	34,7	94,7	136,2	76,4	26,8	120,8
XVIII	Instrumente și aparate optice, fotografice, cinematografice, medico-chirurgicale și similare; ceasuri, instrumente muzicale; părți și accesorii ale acestora							
90	77,8	83,5	69,8	73,4	76,6	83,7	75,2	86,1
91	75,9	81,6	68,2	71,6	74,8	81,9	73,4	83,8
92	0,9	0,7	0,5	0,7	0,6	0,6	0,9	1,0
	1,0	1,2	1,1	1,1	1,2	1,2	0,8	1,3
XX	Mărfuri și produse diverse							
94	192,6	211,1	202,6	188,7	205,3	200,2	168,8	214,1
95	180,1	197,1	186,5	174,7	188,4	181,8	155,4	196,7
96	7,5	9,0	10,0	8,6	11,0	12,0	8,5	11,4
	5,0	5,1	6,0	5,4	5,9	6,3	5,0	6,0
XXII	Bunuri necuprinse în alte secțiuni din Nomenclatorul Combinat							
	27,6	46,0	35,3	40,2	32,9	42,6	30,9	34,1

^{P1} Date provizorii. / Provisional data.

¹ Date revizuite. / Revised data.

* Valori sub 0,05. / Values under 0,05.

Oct. Oct.	Noi. Nov.	Dec. Dec.	2016			1.1-29.II 2016 in % față de 1.1-28.II 2015 1.1-29.II 2016 in % as against 1.1-28.II 2015	CODE CN
			Ian. ¹⁾ Jan. ¹⁾	Feb. ^{P1)} Feb. ^{P1)}	1.1-29.II ^{P1)} 1.1-29.II ^{P1)}		
milioane euro / million euro							
404,6	392,6	318,3	338,0	363,7	701,7	88,6	Base metals and articles of base metal
103,8	111,3	98,0	87,0	100,4	187,5	73,1	Pig-iron, iron and steel
147,5	137,7	114,2	126,6	128,1	254,7	96,3	Products of pig-iron, iron and steel
19,8	17,6	13,7	11,3	14,5	25,7	83,7	Copper and articles thereof
0,2	0,1	0,2	0,1	*)	0,1	14,9	Nickel and articles thereof
87,0	82,3	60,7	74,0	80,1	154,1	97,0	Aluminium and articles thereof
4,8	4,3	2,6	3,1	3,5	6,6	86,5	Lead and articles thereof
0,4	0,4	0,2	0,4	0,5	0,9	105,5	Zinc and articles thereof
0,1	0,2	0,1	0,1	0,2	0,3	52,6	Tin and articles thereof
1,1	1,0	0,7	1,5	1,5	3,0	177,4	Other base metals; cermets
7,5	7,9	6,3	7,6	6,5	14,2	103,4	Tools and implements, cutlery of base metal
32,5	29,9	21,7	26,3	28,5	54,8	97,3	Miscellaneous articles of base metal
1435,5	1402,0	1106,6	1237,6	1400,6	2638,2	112,7	Machinery and mechanical appliances; electrical equipment; sound and image recorders and reproducers
525,5	502,6	440,6	468,4	539,8	1008,2	109,1	Boilers, turbines, engines, mechanical apparatus and devices, parts thereof
910,0	899,4	666,0	769,2	860,8	1630,0	115,0	Machinery and mechanical appliances and electrical equipment; sound and television image recorders and reproducers
873,1	817,1	673,2	690,2	962,2	1652,4	115,0	Vehicles and associated transport equipment
22,5	14,6	20,7	9,6	12,2	21,8	68,2	Railway or tramway locomotives and rolling-stock
742,8	708,1	527,2	659,3	762,2	1421,5	109,4	Vehicles, tractors and other ground vehicles
15,2	14,0	13,4	14,7	15,7	30,4	117,7	Aircrafts, spacecrafts
92,6	80,5	111,9	6,6	172,2	178,7	224,7	Ships, boats and floating structures
103,3	104,2	82,2	83,2	106,4	189,7	131,1	Optical, photographic, cinematographic, medical or surgical instruments and apparatus; clocks and watches; musical instruments; parts and accessories thereof
100,7	102,2	79,6	81,5	104,0	185,5	131,2	Optical, photographic, cinematographic, medical or surgical instruments and apparatus and similar
1,3	0,9	1,4	0,6	1,4	2,0	131,5	Clocks and watches
1,3	1,2	1,2	1,1	1,1	2,2	120,7	Musical instruments; parts and accessories thereof
227,4	215,9	171,0	192,6	220,4	413,0	109,0	Miscellaneous manufactured articles
209,2	199,9	159,9	177,7	204,2	381,9	108,6	Furniture; lighting fittings and other similar articles; prefabricated buildings
11,9	10,7	6,6	9,0	9,5	18,6	108,2	Toys, games, sport or entertainment articles
6,3	5,3	4,4	5,8	6,6	12,5	125,3	Miscellaneous manufactured articles
36,2	44,2	23,1	20,6	27,9	48,5	84,3	Goods non-included in Combined Nomenclature other sections

16. IMPORTURILE CIF PE SECȚIUNI ȘI CAPITOLE ALE NOMENCLATORULUI COMBINAT (N.C.)
16. CIF IMPORTS BY SECTIONS AND CHAPTERS OF THE COMBINED NOMENCLATURE (C.N.)

COD NC	2015 ^{p)}							
	Feb. Feb.	Mart. March	Apr. April	Mai May	Iun. June	Iul. July	Aug. Aug.	Sept. Sept.
milioane euro / million euro								
TOTAL	4782,0	5612,5	5046,3	5035,8	5487,4	5689,1	4774,1	5658,4
I Animale vii și produse animale	84,6	96,0	103,5	93,3	102,3	105,9	110,3	117,3
1 Animale vii	10,9	13,8	20,4	16,3	13,9	13,2	12,7	13,0
2 Carne și organe comestibile	35,1	38,0	43,7	41,3	47,5	53,0	55,6	57,7
3 Pește și crustacee, moluște și alte nevertebrate acvatice	10,3	13,4	11,0	10,0	12,0	12,1	11,8	14,1
4 Lapte și produse lactate; ouă; miere; produse comestibile de origine animală nespecificate în altă parte	24,5	26,8	23,3	21,8	23,9	24,5	25,4	29,0
5 Alte produse de origine animală	3,8	4,0	5,2	3,8	4,9	3,1	4,8	3,5
II Produse vegetale	153,7	234,8	185,8	169,2	151,7	146,9	158,3	139,2
6 Plante vii și produse de floricultură	10,6	13,6	12,8	7,9	6,4	4,4	5,7	7,9
7 Legume, plante, rădăcini și tuberculi, alimentare	28,1	37,1	33,9	27,4	16,1	8,2	10,6	13,7
8 Fructe comestibile	35,4	42,1	36,1	36,2	41,6	33,2	35,8	33,7
9 Căfea, ceai, mate și condimente	15,0	20,0	16,3	16,4	19,1	16,2	16,4	20,3
10 Cereale	27,2	53,4	54,7	55,0	45,9	49,2	60,3	35,0
11 Produse ale industriei morăritului; malț; amidon	7,4	8,9	7,5	8,4	10,5	10,9	10,0	9,4
12 Seminte și fructe oleaginoase; plante industriale sau medicinale; paie și furaje	28,0	57,2	22,5	15,3	10,1	22,8	17,4	16,5
13 Gume, rășini și alte seve și extracte vegetale	1,9	2,3	1,9	2,5	1,9	1,8	1,9	2,7
14 Materiale pentru împletit și alte produse de origine vegetală, necuprinse în altă parte	0,1	0,1	0,1	0,1	0,1	0,1	0,1	0,1
III Grăsimi și uleiuri animale sau vegetale	13,1	14,8	12,0	11,6	12,1	14,2	15,0	17,2
15 Grăsimi și uleiuri animale sau vegetale	13,1	14,8	12,0	11,6	12,1	14,2	15,0	17,2
IV Produse alimentare, băuturi și tutun	176,6	203,8	199,2	165,8	211,0	222,9	231,4	254,1
16 Preparare din carne și pește	9,0	9,5	8,7	9,0	10,5	11,8	11,7	12,1
17 Zaharuri și produse zaharoase	15,8	12,0	25,9	12,1	21,2	22,9	33,5	29,8
18 Cacao și preparate din cacao	18,7	19,3	12,4	10,8	10,6	13,4	15,7	25,1
19 Preparare pe bază de cereale, de făină, de amidon; produse de patiserie	24,4	28,7	24,8	21,4	25,3	26,7	25,2	34,2
20 Preparare din legume, fructe sau din alte părți de plante	16,4	23,0	19,2	14,5	17,2	17,1	17,2	20,3
21 Preparare alimentare diverse	23,0	30,4	29,5	27,3	34,0	32,2	29,9	30,8
22 Băuturi alcoolice și nealcoolice; otet	14,4	20,5	21,6	19,5	28,5	28,1	26,3	25,1
23 Reziduri și deșeurile ale industriei alimentare; nutrețuri pentru animale	26,8	31,7	30,4	28,1	37,7	43,1	40,7	37,2
24 Tutun și înlocuitori de tutun prelucrați	28,0	28,9	26,8	23,1	26,0	27,3	31,1	39,4
V Produse minerale	329,8	443,2	323,1	458,8	374,5	470,4	372,9	383,0
25 Sare; sulf; pietre; ipsos, var și ciment	6,4	15,5	9,6	10,3	10,8	16,9	10,5	10,0
26 Minerale, zgură și cenușă	23,2	20,8	11,6	24,1	12,2	16,2	20,5	20,4
27 Combustibili și uleiuri minerale; materiale bituminoase; ceruri minerale	300,2	406,9	301,8	424,4	351,5	437,3	341,8	352,6

^{p)} Date provizorii. / Provisional data

^{r)} Date revizuite. / Revised data

^{s)} Valori sub 0,05. / Values under 0.05.

Oct. Oct.	Noi. Nov.	Dec. Dec.	2016			1.1-29.II 2016 in % față de 1.1-28.II 2015 1.1-29.II 2016 in % as against 1.1-28.II 2015	CODE CN
			Ian. ^{r)} Jan. ^{r)}	Feb. ^{p)} Feb. ^{p)}	1.1-29.II ^{p)} 1.1-29.II ^{p)}		
milioane euro / million euro							
5868,9	5531,8	5117,3	4497,3	5423,9	9921,2	108,5	TOTAL
121,8	114,8	118,4	88,2	104,4	192,7	114,1	Live animals and animal products
12,0	10,4	12,8	8,8	10,5	19,3	86,7	Live animals
59,6	50,2	51,9	34,9	42,4	77,3	109,7	Meat and edible offal
						122,3	Fish and crustaceans, molluscs and other aquatic invertebrates
14,3	17,2	15,7	11,0	13,4	24,5		Milk and dairy products; eggs; honey; edible animal products n.e.s.
32,3	33,0	33,7	29,8	34,5	64,3	130,1	Other products of animal origin
3,6	4,0	4,2	3,7	3,6	7,3	108,7	
151,6	181,4	221,3	149,9	187,5	337,4	113,5	Vegetable products
7,0	7,6	8,0	5,4	13,5	19,0	122,6	Live plants, flower products
							Edible vegetables,
17,4	26,3	34,0	31,4	42,7	74,1	148,9	roots and tubers
37,8	44,5	60,6	47,4	45,4	92,8	123,3	Edible fruits
20,4	19,6	17,8	17,9	18,3	36,2	130,2	Coffee, tea, mate and spices
35,4	49,4	44,2	18,7	22,7	41,5	72,9	Cereals
							Products of the milling industry; malt; starch
8,4	7,8	7,8	7,4	8,0	15,4	112,7	Seeds and fruits; industrial and medicinal plants; straw and fodder
23,0	23,8	45,9	18,9	34,1	53,0	97,3	Lac; gums, resins and other vegetable saps and extracts
2,0	2,3	2,7	2,6	2,7	5,3	138,7	Vegetable plating materials; vegetable products not elsewhere specified
0,1	*)	0,3	0,2	0,1	0,3	106,4	
17,2	17,5	24,4	12,7	17,6	30,4	111,0	Animal or vegetable fats and oils
17,2	17,5	24,4	12,7	17,6	30,4	111,0	Animal or vegetable fats and oils
251,4	230,3	258,5	179,0	217,7	396,7	113,5	Prepared foodstuffs, beverages and tobacco
13,0	13,4	13,6	9,8	11,0	20,8	84,0	Preparation of meat and fish
23,6	18,9	20,0	18,5	19,1	37,6	98,4	Sugar and sugar confectionery
27,2	27,2	23,8	17,5	23,0	40,6	123,0	Cocoa and cocoa preparations
							Preparations of cereals, flour, starch, milk; pastry products
37,7	36,1	32,2	25,8	32,8	58,6	127,3	Preparations of vegetables, fruit or other parts of plants
22,0	25,7	26,7	19,7	21,5	41,2	128,0	Miscellaneous edible preparations
30,9	29,3	27,9	24,7	30,8	55,4	128,2	Alcoholic and non-alcoholic beverages; vinegar
26,6	25,5	26,4	15,5	20,9	36,4	138,9	Residues and waste from the food industry; animal fodder
39,9	24,6	48,9	22,2	23,8	46,0	80,1	Tobacco and manufactured tobacco substitutes
30,4	29,7	39,1	25,4	34,8	60,2	124,2	
351,4	292,7	306,6	225,0	253,5	478,5	77,6	Mineral products
							Salt; sulphur, stone; plaster; lime and cement
10,8	9,6	7,1	5,9	14,8	20,7	167,1	Ores, slag and ash
12,4	25,0	20,0	10,1	15,4	25,5	66,2	Mineral fuels and oils; bituminous substances; mineral waxes
328,2	258,1	279,4	209,0	223,3	432,3	76,4	

IMPORTURILE CIF PE SECȚIUNI ȘI CAPITOLE ALE NOMENCLATORULUI
COMBINAT (N.C.) - continuare
CIF IMPORTS BY SECTIONS AND CHAPTERS OF THE COMBINED
16. NOMENCLATURE (C.N.) - continued

COD NC	2015 ^{p)}							
	Feb. Feb.	Mart. March	Apr. April	Mai May	Iun. June	Iul. July	Aug. Aug.	Sept. Sept.
milioane euro / million euro								
VI	563,0	589,2	511,1	453,0	565,6	563,2	504,7	540,8
28	18,0	22,9	20,5	20,7	19,7	22,7	20,8	24,1
29	54,3	60,2	56,8	42,4	62,2	71,3	61,7	70,8
30	234,1	225,1	192,5	196,1	248,0	204,4	187,7	198,7
31	31,3	35,0	33,5	17,4	37,3	55,0	50,3	36,9
32								
	29,3	37,6	35,2	35,8	39,9	40,6	32,3	38,6
33								
	41,6	43,8	42,9	36,9	43,8	46,0	42,8	52,9
34								
	29,1	32,2	30,6	30,6	31,9	32,1	30,9	33,9
35								
	10,2	12,2	11,2	11,7	12,0	14,4	11,4	14,4
36								
	4,7	5,7	6,4	5,3	5,9	5,3	4,7	5,0
37								
	3,7	3,8	3,1	2,9	3,9	2,9	2,6	2,9
38								
	106,6	110,8	78,3	53,1	61,0	68,6	59,5	62,6
VII	353,5	400,3	371,6	369,0	416,1	435,1	371,7	429,4
39								
	256,0	295,3	279,0	280,5	319,2	329,1	279,8	319,9
40								
	97,5	105,0	92,6	88,6	97,0	106,1	91,9	109,5
VIII	66,5	80,3	76,1	79,7	81,5	79,1	52,2	77,8
41								
	41,3	51,7	53,8	55,7	51,3	47,1	26,8	41,3
42								
	24,6	27,8	21,3	22,5	28,6	31,1	24,9	36,0
43								
	0,6	0,7	0,9	1,5	1,6	1,0	0,6	0,5
IX	36,6	48,1	39,4	43,1	48,1	50,6	47,2	52,2
44								
	35,8	47,2	38,8	42,5	47,5	50,0	46,6	51,6
45								
	0,6	0,5	0,5	0,4	0,4	0,4	0,4	0,4
46								
	0,3	0,4	0,2	0,2	0,2	0,2	0,2	0,2
X	80,7	91,4	81,7	82,7	94,4	96,1	83,4	97,2
47								
	5,5	7,3	5,2	6,5	6,5	7,5	4,5	7,7
48								
	69,3	77,6	69,8	71,0	81,5	82,2	72,8	82,1
49								
	5,9	6,5	6,6	5,2	6,4	6,4	6,1	7,3

^{p)} Date provizorii. / Provisional data.

^{r)} Date revizuite. / Revised data

Oct. Oct.	Noi. Nov.	Dec. Dec.	2016			1.1-29.II 2016 in % față de 1.1-28.II 2015 1.1-29.II 2016 in % as against 1.1-28.II 2015	CODE CN
			Jan. ^{r)} Jan.	Feb. ^{p)} Feb.	1.1-29.II ^{p)} 1.1-29.II ^{p)}		
milioane euro / million euro							
545,3	539,7	523,8	490,4	629,6	1120,0	111,9	Chemical products
19,5	19,4	19,1	18,8	20,7	39,5	105,1	Inorganic chemicals
61,0	43,9	46,4	43,9	49,6	93,5	89,9	Organic chemicals
235,3	255,9	240,1	190,0	232,8	422,9	103,4	Pharmaceutical products
26,1	28,9	37,7	40,1	57,2	97,3	174,6	Fertilizers
36,2	32,5	25,5	26,3	34,2	60,5	113,7	Tanning or dyeing extracts; tannins and their derivatives; dyes, pigments and other dyestuff, paints and varnishes; putty and mastics; inks
52,2	49,2	48,2	41,5	49,0	90,5	119,7	Essential oils and resinoids; perfumery, cosmetic or toilet preparations
35,5	32,5	31,4	29,4	34,7	64,1	114,8	Soap; washing and lubricating preparations, dental wax, modeling pastes
13,0	12,6	10,7	9,6	12,5	22,1	114,0	Albuminoidal substances; modified starch; glues; enzymes
6,0	5,6	5,7	5,1	4,9	10,1	115,6	Explosives; pyrotechnic products; matches; pyrophoric alloys; certain combustible preparation
3,4	3,5	3,0	2,8	2,7	5,5	82,4	Photographic or cinematographic goods
57,1	55,7	56,0	82,8	131,2	214,0	121,9	Miscellaneous chemical products
436,7	393,7	319,2	334,9	423,0	757,9	113,5	Plastics, rubber and articles thereof
328,9	297,8	243,6	242,1	313,8	555,9	115,7	Plastics and articles thereof
107,7	95,9	75,7	92,8	109,2	202,0	107,8	Rubber and articles thereof
82,6	81,2	62,0	61,3	80,5	141,8	109,4	Raw hides and skins, leather, furskins and articles thereof
52,3	50,1	38,3	35,7	44,3	80,0	98,4	Raw hides and skins and leather
29,7	30,7	23,4	25,2	35,6	60,8	128,2	Leather goods
0,6	0,3	0,3	0,3	0,6	0,9	111,6	Furskins and artificial fur; manufactures thereof
49,3	47,3	42,3	38,0	53,8	91,8	138,9	Wood and articles of wood, excluding furniture
48,4	46,4	41,6	37,1	52,8	90,0	138,9	Wood, charcoal and articles of wood
0,5	0,6	0,4	0,6	0,5	1,1	140,8	Cork and articles of cork
0,4	0,3	0,3	0,2	0,5	0,7	135,3	Manufactures of straw, of esparto or of other plaiting materials, basketware and wickerwork
99,3	96,8	90,5	84,5	98,0	182,5	118,7	Pulp of wood, paper, paperboard and articles thereof
5,1	6,3	7,3	7,4	6,7	14,1	151,3	Pulp of wood; waste of paper
86,4	82,1	75,8	71,6	82,5	154,1	117,2	Paper and paperboard; articles of paper and paperboard
7,9	8,4	7,5	5,6	8,7	14,3	110,8	Printed books, newspapers and other products of the printing industry

IMPORTURILE CIF PE SECȚIUNI ȘI CAPITOLE ALE NOMENCLATORULUI
COMBINAT (N.C.) - continuare
CIF IMPORTS BY SECTIONS AND CHAPTERS OF THE COMBINED
16. NOMENCLATURE (C.N.) - continued

COD NC	2015 ^{p)}								
	Feb. Feb.	Mart. March	Apr. April	Mai May	Iun. June	Iul. July	Aug. Aug.	Sept. Sept.	
milioane euro / million euro									
XI	Materiale textile și articole din acestea								321,4 392,3 357,6 347,8 375,9 372,1 280,6 399,4
50	Mătase	6,2	9,5	3,3	5,8	9,5	4,9	3,0	10,9
51	Lână, păr fin sau grosier de animale; fire și țesături din păr de cal	21,4	30,1	29,9	33,3	29,8	29,5	11,8	21,2
52	Bumbac	28,2	34,3	33,5	32,8	34,1	28,6	19,0	34,2
53	Alte fibre textile vegetale; fire de hârtie și țesături din fire de hârtie	1,7	1,1	0,8	0,8	0,7	0,8	0,6	1,0
54	Filamente sintetice sau artificiale	52,0	59,4	53,1	54,4	58,1	52,7	37,6	55,9
55	Fibre sintetice sau artificiale discontinue	30,3	38,7	35,8	35,5	39,2	40,0	26,8	37,7
56	Vată, păslă, fire speciale; sfoară, cordoane, frânghii, articole din acestea	18,5	21,5	20,7	20,8	24,2	22,8	18,1	23,2
57	Covoare și alte acoperitoare de podea din materiale textile	4,3	5,6	5,0	3,9	4,5	4,5	4,2	5,6
58	Țesături speciale; țesături buclate; dantele, tapiserie; pasmanterii, broderii	14,8	17,0	16,7	16,6	18,0	17,3	9,6	16,8
59	Țesături impregnate, cauciucate, acoperite la suprafață sau stratificate; articole tehnice din materiale textile	33,0	42,7	42,0	40,0	43,6	47,0	30,3	43,3
60	Țesături croșetate sau tricotate	19,1	24,4	21,1	22,7	25,8	23,4	14,2	21,7
61	Articole și accesorii de îmbrăcăminte, tricotate sau croșetate	35,1	41,2	37,4	30,4	33,4	39,8	41,6	50,2
62	Articole și accesorii de îmbrăcăminte, altele decât tricotate sau croșetate	42,2	50,3	43,3	36,4	37,9	43,6	46,0	56,5
63	Alte articole textile confecționate	14,8	16,6	15,0	14,5	17,2	17,3	17,8	21,1
XII	Încălțăminte, pălării, umbrele și articole similare								61,3 65,3 57,1 52,9 56,0 64,2 56,2 67,7
64	Încălțăminte și părți ale acesteia	55,6	61,7	54,1	50,2	54,0	61,6	53,7	64,5
65	Obiecte de acoperit capul și părți ale acestora	3,3	1,7	1,4	1,1	1,1	1,4	1,6	2,2
66	Umbrele de ploaie, umbrele de soare, bastoane, bastoane-scaun, bice, cravașe și părți ale acestora	2,0	1,6	1,1	1,1	0,6	0,6	0,2	0,4
67	Pene și puf prelucrate și articole din pene sau din puf; flori artificiale; articole din păr uman	0,3	0,3	0,5	0,5	0,3	0,5	0,6	0,6
XIII	Articole din piatră, ipsos, ciment, ceramică, sticlă și din materiale similare								54,1 70,3 64,1 70,9 76,8 74,9 68,9 77,4
68	Articole din piatră, ipsos, ciment, azbest, mică și materiale similare	14,8	19,1	17,2	19,1	22,9	21,7	19,9	22,0
69	Produce ceramice	17,3	22,9	21,4	23,5	23,6	24,0	23,3	23,7
70	Sticlă și articole din sticlă	22,0	28,3	25,5	28,2	30,2	29,3	25,7	31,6

^{p)} Date provizorii. / Provisional data.

^{r)} Date revizuite. / Revised data

Oct. Oct.	Noi. Nov.	Dec. Dec.	2016			1.1-29.II 2016 in % față de 1.1-28.II 2015 1.1-29.II 2016 in % as against 1.1-28.II 2015	CODE CN	
			Ian. ^{r)} Jan. ^{r)}	Feb. ^{p)} Feb. ^{p)}	1.1-29.II ^{p)} 1.1-29.II ^{p)}			
milioane euro / million euro								
413,4	382,8	332,0	333,1	402,6	735,7	119,4	Textiles and textile articles	XI
6,6	8,7	8,6	10,0	8,9	18,9	138,1	Silk	50
21,1	20,2	13,4	16,4	25,2	41,6	113,0	Wool, fine or coarse animal hair; horsehair yarn and woven fabric	51
44,2	42,8	32,6	29,9	33,9	63,8	111,7	Cotton	52
2,2	2,5	2,9	2,3	2,4	4,7	123,2	Other vegetable textile fibres; paper yarn and woven fabric of paper yarn	53
60,2	55,0	47,2	52,1	58,1	110,2	111,6	Man-made filaments	54
41,6	38,3	30,6	29,6	39,7	69,3	121,5	Man-made staple fibres	55
24,3	20,9	17,4	16,9	23,1	40,0	119,9	Wadding, felt, special yarns; twine, cords, ropes, articles thereof	56
6,0	6,6	6,4	4,8	6,3	11,1	142,2	Carpets and other textile floor coverings	57
18,7	16,6	12,3	14,5	16,7	31,3	105,5	Special woven fabrics; tufted textile fabrics; lace, tapestries; trimmings, embroidery	58
46,3	42,9	35,9	38,2	44,3	82,5	121,0	Impregnated, coated, covered or laminated textile fabrics; technical articles of textiles	59
22,9	21,6	18,5	19,1	21,4	40,5	109,2	Knitted or crocheted fabrics	60
46,2	40,1	39,8	37,8	46,8	84,5	127,2	Knitted or crocheted clothing and accessories	61
52,5	45,6	47,6	44,7	55,9	100,6	128,9	Not knitted or crocheted clothing and accessories	62
20,6	20,9	18,8	16,9	19,9	36,8	128,7	Other ready-made textile articles	63
61,5	49,3	50,7	58,1	71,6	129,7	114,2	Footwear, headgear, umbrellas and similar articles	XII
58,2	46,5	47,9	55,5	67,6	123,1	116,5	Footwear and parts thereof	64
2,3	1,6	1,7	1,6	1,8	3,4	76,3	Headgear and parts thereof	65
0,3	0,5	0,7	0,5	1,7	2,3	88,7	Umbrellas, sun umbrellas, walking sticks, seat-sticks, whips, riding crops and parts thereof	66
0,7	0,6	0,4	0,4	0,5	0,9	107,4	Prepared feathers and down and articles made of feathers or of down; artificial hair flowers; articles of human hair	67
74,3	65,4	54,6	49,7	65,6	115,3	116,4	Articles of stone, plaster, cement, ceramic, glass and similar materials	XIII
21,0	19,1	15,6	13,6	19,4	33,0	120,4	Articles of stone, plaster, cement, asbestos, mica and similar materials	68
23,1	17,9	15,0	11,3	18,2	29,6	98,6	Ceramic products	69
30,3	28,4	24,0	24,8	28,0	52,8	126,6	Glass and glassware	70

IMPORTURILE CIF PE SECȚIUNI ȘI CAPITOLE ALE NOMENCLATORULUI

COMBINAT (N.C.) - continuare

CIF IMPORTS BY SECTIONS AND CHAPTERS OF THE COMBINED
16. NOMENCLATURE (C.N.) - continued

COD NC	2015 ¹⁾							
	Feb. Feb.	Mart. March	Apr. April	Mai May	Iun. June	Iul. July	Aug. Aug.	Sept. Sept.
milioane euro / million euro								
XV	Metale comune și articole din acestea							
72	548,7	598,4	559,9	560,3	607,0	659,2	516,0	590,7
73	184,0	185,1	186,9	182,4	204,9	223,0	170,0	187,2
74	153,3	186,6	158,9	159,6	171,6	193,5	149,4	175,6
75	47,3	56,1	51,4	52,9	54,3	65,3	49,3	52,0
76	3,3	4,5	3,9	3,2	4,3	3,2	3,6	4,0
77	72,0	72,4	73,1	71,2	77,7	77,5	66,1	75,3
78	1,7	1,6	1,4	3,2	2,4	2,0	1,0	3,2
79	6,6	7,0	6,8	7,0	7,3	7,4	6,4	6,6
80	1,7	1,7	1,7	1,1	1,8	1,0	0,7	0,7
81	7,8	5,8	3,9	8,7	6,3	5,3	5,5	4,8
82								
83	24,2	25,1	22,7	22,6	22,8	25,2	21,8	24,8
	46,9	52,5	49,2	48,4	53,6	55,8	42,3	56,5
XVI	Mașini și aparate, echipamente electrice; aparate de înregistrat sau de reproduc sunetul și imaginile							
84	1311,3	1512,9	1399,4	1406,5	1565,7	1578,1	1306,9	1610,7
85	573,2	710,6	666,2	666,6	783,9	780,4	598,5	746,9
	738,0	802,3	733,2	739,8	781,8	797,6	708,5	863,9
XVII	Mijloace și materiale de transport							
86	425,7	526,8	479,3	457,6	510,6	509,3	380,1	536,0
87	5,5	5,7	4,4	4,2	6,7	6,0	3,9	6,7
88	413,3	512,5	468,0	444,0	491,6	495,6	368,6	517,8
89	6,4	7,5	6,3	8,1	11,5	6,7	7,0	8,4
	0,5	1,0	0,6	1,3	0,7	1,0	0,6	3,0
XVIII	Instrumente și aparate optice, fotografice, cinematografice, medico-chirurgicale și similare; ceasuri; instrumente muzicale; părți și accesorii ale acestora							
90	95,5	114,9	110,1	99,6	117,9	116,1	107,7	130,0
91	91,6	110,5	105,7	95,1	113,2	111,5	103,9	125,0
92	2,6	3,2	3,2	3,6	3,8	3,5	2,9	3,4
	1,2	1,2	1,1	0,9	0,9	1,1	0,8	1,6
XX	Mărfuri și produse diverse							
94	91,9	113,7	101,9	99,4	103,3	112,0	98,4	122,1
95	51,9	64,3	54,3	52,1	55,4	59,8	53,5	64,3
96	18,8	23,6	22,8	23,0	21,6	25,3	24,4	33,0
	21,2	25,7	24,9	24,3	26,3	27,0	20,5	24,8
XXII	Bunuri necuprinse în alte secțiuni din Nomenclatorul Combinat							
	14,0	16,1	13,4	14,6	16,7	18,8	12,0	16,2

¹⁾ Date provizorii. / Provisional data.

¹⁾ Date revizuite. / Revised data

Oct. Oct.	Noi. Nov.	Dec. Dec.	2016			1.1-29.II 2016 in % față de 1.1-28.II 2015 1.1-29.II 2016 in % as against 1.1-28.II 2015	CODE CN
			Ian. ¹⁾ Jan. ¹⁾	Feb. ¹⁾ Feb. ¹⁾	1.1-29.II ¹⁾ 1.1-29.II ¹⁾		
milioane euro / million euro							
599,0	550,1	451,2	438,6	537,5	976,1	92,9	Base metals and articles of base metal
181,7	159,1	121,5	120,6	155,0	275,6	81,2	Pig-iron, iron and steel
178,8	165,0	145,9	131,9	156,6	288,5	95,6	Products of pig-iron, iron and steel
60,3	54,9	42,0	46,4	53,4	99,8	109,3	Copper and articles thereof
4,5	3,0	2,8	3,3	3,8	7,1	101,4	Nickel and articles thereof
75,5	70,8	57,8	56,7	71,5	128,2	95,4	Aluminium and articles thereof
3,2	3,7	3,4	3,4	4,9	8,3	170,4	Lead and articles thereof
6,4	6,7	6,6	4,1	6,4	10,5	89,9	Zinc and articles thereof
0,9	0,8	0,9	0,9	1,2	2,1	76,9	Tin and articles thereof
4,7	7,3	4,5	5,4	5,5	10,8	46,1	Other base metals; cermets
25,3	25,2	21,2	20,9	27,0	47,8	108,4	Tools and implements, cutlery of base metal
57,7	53,4	44,7	45,0	52,4	97,4	108,6	Miscellaneous articles of base metal
1740,1	1679,0	1539,8	1303,5	1493,2	2796,7	109,2	Machinery and mechanical appliances; electrical equipment; sound and image recorders and reproducers
772,3	770,7	760,8	548,3	666,0	1214,3	109,6	Boilers, turbines, engines, mechanical apparatus and devices, parts thereof
							Machinery and mechanical appliances and electrical equipment; sound and television image recorders and reproducers
967,8	908,3	779,0	755,2	827,2	1582,4	108,9	
580,4	504,5	423,5	450,6	532,1	982,7	116,2	Vehicles and associated transport equipment
8,4	5,9	10,4	10,3	7,9	18,2	184,1	Railway or tramway locomotives and rolling-stock
560,1	489,9	400,0	425,7	515,0	940,7	118,5	Vehicles, tractors and other ground vehicles
9,3	6,2	9,8	12,2	8,2	20,4	50,4	Aircrafts, spacecrafts
2,6	2,5	3,2	2,4	1,0	3,4	440,9	Ships, boats and floating structures
133,4	163,9	155,6	91,6	108,3	199,9	109,8	Optical, photographic, cinematographic, medical or surgical instruments and apparatus and similar; clocks and watches; musical instruments; parts and accessories thereof
126,3	156,2	147,4	86,9	103,1	190,0	108,9	Optical, photographic, cinematographic, medical or surgical instruments and apparatus and similar
5,4	5,7	6,1	3,3	3,8	7,2	136,3	Clocks and watches
1,7	2,1	2,1	1,4	1,3	2,7	114,8	Musical instruments; parts and accessories thereof
139,1	125,3	129,8	94,9	123,4	218,3	126,6	Miscellaneous manufactured articles
69,1	67,5	73,7	51,8	68,6	120,4	126,6	Furniture; lighting fittings and other similar articles; prefabricated buildings
44,0	34,2	33,1	21,9	29,3	51,2	139,8	Toys, games, sport or entertainment articles
26,1	23,6	22,9	21,2	25,6	46,7	114,9	Miscellaneous manufactured articles
20,9	16,0	13,2	13,4	23,8	37,2	136,2	Goods non-included in Combined Nomenclature other sections

EXPORTURILE FOB PE SECȚIUNI CONFORM CLASIFICĂRII STANDARD DE COMERȚ
 INTERNAȚIONAL (CSCI REV.4), GRUPE DE ȚĂRI ȘI ȚĂRI, ÎN PERIOADA 1.1-29.II 2016

17. FOB EXPORTS BY SECTIONS ACCORDING TO STANDARD INTERNATIONAL TRADE CLASSIFICATION
 (SITC REV.4), BY GROUPS OF COUNTRIES AND BY COUNTRIES IN THE PERIOD 1.1-29.II 2016

mii euro / thousand euro

	Cod secțiuni CSCI Rev.4 ¹⁾					4
	Total	0	1	2	3	
TOTAL	8928828	538211	159932	272660	314236	20092
EUROPA UNIUNEA EUROPEANĂ	7650341 6801148	349698 285404	155804 150176	191485 126618	207986 104393	16500 16141
Austria	226965	9322	3022	9616	135	1318
Belgia	156901	7077	293	2161	154	2
Bulgaria	266282	37990	5393	19607	40950	3383
Republica Cehă	242183	3265	15069	2606	157	386
Cipru	17254	3893	700	3	7984	34
Croația	21736	5772	134	457	152	-
Danemarca	37792	2289	1162	880	-	-
Estonia	11174	163	341	394	-	-
Franța	649787	24187	96	5632	30	1064
Finlanda	29430	55	-	-	31	-
Germania	1890914	22990	10303	14097	2388	304
Grecia	94365	15369	4120	5532	11689	1529
Irlanda	18857	3188	13	9	-	-
Italia	1102351	32995	85224	18814	4648	1035
Letonia	3091	46	531	1	-	-
Lituania	9254	415	828	238	-	72
Luxemburg	2747	27	34	8	-	-
Malta	2182	437	-	-	72	-
Olanda	263842	5317	8953	20274	2785	433
Polonia	255206	7665	3382	2373	355	-
Portugalia	25702	4610	-	24	-	-
Slovacia	159171	3933	738	1369	1188	1045
Slovenia	56797	785	452	2567	712	273
Spania	274733	38813	812	1115	-	2880
Suedia	87151	1378	915	623	2	-
Regatul Unit	433670	21951	6542	1772	1	18
Ungaria	459957	31466	1120	16446	30960	2363
Țări nespecificate INTRA UE	1655	7	-	-	-	-
AELS	70985	2535	233	234	2120	335
Islanda	400	-	-	-	-	-
Liechtenstein	1049	-	-	-	-	-
Norvegia	16583	535	-	29	5	-
Elveția	52953	2000	233	205	2115	335
ALTE ȚĂRI DIN EUROPA	778208	61759	5395	64632	101473	25
din care:						
Albania	11860	805	148	52	6472	-
Belarus	3926	-	-	23	10	-
Bosnia și Herțegovina	8887	1326	888	88	19	2
Federația Rusă	152664	15736	140	3169	1435	-
Republica Moldova	80515	5405	691	2346	23667	14
Fosta Republică Iugoslavă a Macedoniei	30024	234	124	13	499	-
Serbia	102261	8636	1415	2180	36650	9
Turcia	304057	15525	1323	47807	28935	-
Ucraina	70313	13194	25	8841	1107	-

¹⁾ Pentru denumirea secțiunilor CSCI Rev.4 consultați tabelul 7 de la pagina 26.
 For SITC Rev.4 sections name please consult the table 7 from page 26.

SITC Rev.4 Sections ¹⁾					
5	6	7	8	9	
379940	1474918	4282506	1456324	30010	TOTAL
337620	1297728	3694152	1373290	26800	EUROPE
255823	1112560	3410599	1322748	16687	EUROPEAN UNION
9973	26239	105772	61263	305	Austria
5792	31909	80969	28064	480	Belgium
36855	66554	40205	15321	24	Bulgaria
16211	31518	136224	36623	124	Czech Republic
1062	1087	1433	725	331	Cyprus
1356	5785	4105	3975	-	Croatia
5657	7039	11056	9517	193	Denmark
283	1196	7849	927	20	Estonia
10262	93959	365868	148224	466	France
713	8075	17283	3273	-	Finland
51586	249006	1259739	279085	1416	Germany
7824	29252	12322	6696	32	Greece
296	1625	9541	2793	1391	Ireland
19188	198061	333308	402915	6162	Italy
307	666	1172	367	-	Latvia
4054	2388	716	543	-	Lithuania
-	1225	403	1047	4	Luxembourg
620	300	571	180	2	Malta
12042	32942	143394	37440	263	Netherlands
16494	75146	119860	29901	30	Poland
677	4270	11078	4938	106	Portugal
6566	24081	92870	27383	-	Slovakia
1428	5901	39699	4982	-	Slovenia
4364	42468	140025	44241	14	Spain
1095	20569	44256	18279	35	Sweden
17497	47413	222580	115425	470	United Kingdom
22260	103805	208141	38576	4819	Hungary
1358	82	163	44	-	Not specified INTRA EU countries
2549	18482	33227	10865	406	EFTA
-	10	356	15	20	Iceland
-	74	896	78	-	Liechtenstein
1215	5569	7930	1243	57	Norway
1333	12829	24044	9529	329	Switzerland
79249	166687	250326	39677	8986	OTHER EUROPEAN COUNTRIES
					of which:
2364	777	728	514	-	Albania
2662	696	320	214	1	Belarus
2370	3532	433	227	2	Bosnia and Herzegovina
18719	17380	86510	9385	190	Russian Federation
9064	11195	22143	5897	93	Moldova, Republic of
3595	14045	9979	1536	-	Former Yugoslav Republic of Macedonia
13234	19600	12615	7873	49	Serbia
16832	83508	95190	6302	8635	Turkey
8166	13801	21543	3619	17	Ukraine

EXPORTURILE FOB PE SECȚIUNI CONFORM CLASIFICĂRII STANDARD DE COMERȚ
 INTERNAȚIONAL (CSCI REV.4), GRUPE DE ȚĂRI ȘI ȚĂRI, ÎN PERIOADA 1.1-29.II 2016- continuare
 FOB EXPORTS BY SECTIONS ACCORDING TO STANDARD INTERNATIONAL
 TRADE CLASSIFICATION (SITC REV.4), BY GROUPS OF COUNTRIES

17. AND BY COUNTRIES IN THE PERIOD 1.1-29.II 2016 - continued

mii euro / thousand euro

	Cod secțiuni CSCI Rev.4					
	Total	0	1	2	3	4
ASIA	584363	117779	2489	62298	78555	3592
ORIENTUL MIJLOCIU ȘI APROPIAT	323452	98320	942	26218	76755	2300
din care:						
Arabia Saudită	23214	1801	-	5055	-	-
Emiratele Arabe Unite	63777	408	5	10308	23413	-
Iordania	52633	48115	-	1968	-	-
Republica Islamică Iran	29380	670	-	-	-	-
Liban	32813	3788	-	2683	18073	1921
Republica Arabă Siriană	8317	7417	69	513	-	-
Yemen	3720	3698	-	-	-	-
Georgia	22613	1817	-	-	19878	-
Armenia	101	12	-	-	-	-
Azerbaidjan	3947	6	-	-	-	-
Irak	10069	6244	696	442	-	285
Israel	60393	24143	172	1088	15393	94
ALTE ȚĂRI DIN ASIA	260911	19459	1548	36081	1799	1292
din care:						
China, Regiunea Administrativă						
Specială Hong-Kong	5256	941	99	129	-	-
Republica Coreea	54246	4589	6	583	-	-
Malaezia	1550	5	-	-	-	-
Singapore	7541	-	8	-	-	1188
Taiwan	5754	-	5	242	-	-
Thailanda	6250	126	-	76	-	-
China	81558	1019	822	18940	11	104
India	30135	-	-	293	1455	-
Indonezia	13753	9128	18	47	-	-
Japonia	30545	385	148	10765	-	-
Pakistan	7399	-	-	4869	-	-
Sri-Lanka	1195	957	-	-	-	-
Kazahstan	2635	6	-	-	2	-
Tadjikistan	-	-	-	-	-	-
Turkmenistan	736	-	-	-	-	-
Uzbekistan	2102	-	-	-	332	-
AFRICA	313156	68558	799	15656	27668	-
AFRICA DE NORD	222306	21197	740	15008	19000	-
din care:						
Algeria	74494	-	-	282	32	-
Egipt	57339	10498	-	13228	17937	-
Libia	8723	7848	740	-	-	-
Maroc	72688	2629	-	418	362	-
Tunisia	9062	222	-	1079	669	-

SITC Rev.4 Sections					
5	6	7	8	9	
17940	73459	192111	33994	2145	ASIA
5336	28495	66784	16677	1625	NEAR AND MIDDLE EAST
					of which:
666	4943	5228	5516	5	Saudi Arabia
258	7906	17362	3560	559	United Arab Emirates
231	393	1689	202	34	Jordan
134	2085	24762	1726	4	Iran, Islamic Republic of
852	3275	1901	240	80	Lebanon
313	-	5	-	1	Syrian Arab Republic
22	-	-	-	-	Yemen
194	233	336	156	-	Georgia
5	31	52	1	-	Armenia
373	868	2668	27	4	Azerbaijan
441	183	1750	27	3	Iraq
1574	6938	6582	3829	580	Israel
12604	44965	125327	17317	520	OTHER ASIAN COUNTRIES
					of which:
					China, Special Administrative Region
216	179	2738	955	-	Hong-Kong
1201	5595	40733	1511	28	Korea, Republic of
37	617	588	303	-	Malaysia
184	720	4560	860	21	Singapore
149	3633	1593	133	-	Taiwan
280	966	4644	144	14	Thailand
4554	12848	34847	8385	29	China
417	2779	24047	1135	11	India
510	1393	2636	21	-	Indonesia
973	13564	1916	2795	-	Japan
236	334	1898	61	2	Pakistan
-	54	168	16	-	Sri-Lanka
504	389	1431	303	-	Kazakhstan
-	-	-	-	-	Tajikistan
-	37	699	-	-	Turkmenistan
1744	-	23	3	-	Uzbekistan
9754	29780	148790	12025	126	AFRICA
3784	23474	129088	9972	45	NORTH AFRICA
					of which:
1187	6669	62960	3364	-	Algeria
1403	7688	5976	605	2	Egypt
-	15	121	-	-	Libya
897	7333	55761	5245	43	Morocco
296	1769	4270	757	-	Tunisia

EXPORTURILE FOB PE SECȚIUNI CONFORM CLASIFICĂRII STANDARD DE COMERȚ
 INTERNAȚIONAL (CSCI REV.4), GRUPE DE ȚĂRI ȘI ȚĂRI, ÎN PERIOADA 1.1-29.II 2016- continuare
 FOB EXPORTS BY SECTIONS ACCORDING TO STANDARD INTERNATIONAL

17. TRADE CLASIFICATION (SITC REV.4), BY GROUPS OF COUNTRIES
 AND BY COUNTRIES IN THE PERIOD 1.1-29.II 2016 - continued

mii euro / thousand euro

	Cod secțiuni CSCI Rev.4					
	Total	0	1	2	3	4
ALTE ȚĂRI DIN AFRICA	90850	47361	59	648	8668	-
din care:						
Camerun	139	-	-	16	-	-
Gabon	277	-	-	-	-	-
Guinea	8	-	-	-	-	-
Sudan	2623	2103	-	428	-	-
Coasta de Fildeș	1513	-	-	-	-	-
Nigeria	3966	-	17	-	-	-
Africa de Sud	18934	335	-	8	-	-
Etiopia	33641	33218	-	-	-	-
Kenya	1126	-	-	-	-	-
AMERICA	238192	1848	348	2814	27	-
AMERICA DE NORD	159138	1659	305	2807	26	-
din care:						
Statele Unite	150676	1175	258	2800	26	-
Canada	8455	484	47	8	-	-
AMERICA CENTRALĂ ȘI CARAIBEANĂ	20700	21	-	-	-	-
din care:						
Cuba	14	-	-	-	-	-
Mexic	19213	21	-	-	-	-
Panama	131	-	-	-	-	-
AMERICA DE SUD	58353	167	43	6	1	-
din care:						
Argentina	3230	-	-	-	-	-
Brazilia	22161	116	43	6	-	-
Chile	5804	26	-	-	-	-
Columbia	14836	-	-	-	1	-
Ecuador	1462	-	-	-	-	-
Peru	714	-	-	-	-	-
Republica Bolivariană a Venezuelei	789	-	-	-	-	-
OCEANIA	131724	148	-	407	-	-
din care:						
Australia	7035	148	-	407	-	-
ȚĂRI NESPECIFICATE EXTRA UE	11052	181	491	-	-	-
ALTE GRUPĂRI DE ȚĂRI						
ȚĂRI DIN BAZINUL MEDITERANEAN-UE	842474	132115	5520	71408	127719	2026
OPEC	227041	17047	1457	19482	23444	285
OECD – UE	710658	49031	2188	63692	46474	429
CSI	317115	34360	856	14378	26554	14

66

SITC Rev.4 Sections					
5	6	7	8	9	
5970	6306	19702	2053	81	OTHER AFRICAN COUNTRIES
					of which:
45	54	11	14	-	Cameroon
16	115	145	-	-	Gabon
-	-	8	-	-	Guinea
8	-	84	-	-	Sudan
147	109	1257	-	-	Côte d'Ivoire
427	642	2686	184	10	Nigeria
3792	2097	11283	1418	-	South Africa
28	1	130	254	9	Ethiopia
873	203	50	-	-	Kenya
5025	72021	119740	35542	828	AMERICA
2846	57772	64193	28727	803	NORTH AMERICA
					of which:
2744	54315	62465	26124	768	United States
101	3456	1720	2604	35	Canada
132	7321	9983	3244	-	CENTRAL AMERICA AND CARIBBEAN
					of which:
-	-	-	14	-	Cuba
103	7047	8993	3047	-	Mexico
24	-	106	-	-	Panama
2048	6929	45564	3571	25	SOUTH AMERICA
					of which:
202	248	2025	755	-	Argentina
216	2204	18538	1038	-	Brazil
991	1653	3044	86	4	Chile
257	978	12566	1034	-	Colombia
193	958	266	44	-	Ecuador
119	384	125	67	18	Peru
-	54	253	479	2	Venezuela, Bolivarian Republic of
350	1879	127710	1221	7	OCEANIA
					of which:
350	1801	3143	1178	7	Australia
9250	51	3	252	824	NOT SPECIFIED EXTRA EU COUNTRIES
					OTHER GROUPS OF COUNTRIES
46828	157397	259121	30912	9426	MEDITERRANEAN BASIN COUNTRIES - EU
3700	24870	119627	16224	905	OPEC
27419	196339	256328	58292	10463	OECD - EU
41278	44459	135464	19448	304	CIS

67

IMPORTURILE CIF PE SECȚIUNI CONFORM CLASIFICĂRII STANDARD DE COMERȚ
INTERNĂȚIONAL (CSCI REV.4), PE GRUPE DE ȚĂRI ȘI ȚĂRI, ÎN PERIOADA 1.I-29.II 2016

18. CIF IMPORTS BY SECTIONS ACCORDING TO STANDARD INTERNATIONAL TRADE CLASSIFICATION
(SITC REV.4), BY GROUPS OF COUNTRIES AND BY COUNTRIES IN THE PERIOD 1.I-29.II 2016

mii euro / thousand euro

	Cod secțiuni CSCI Rev.4 ¹⁾					
	Total	0	1	2	3	4
TOTAL	9921261	750303	86515	306461	432324	26985
EUROPA UNIUNEA EUROPEANĂ	8703977	707489	66911	255703	284132	25623
Austria	364404	17076	1166	6702	1357	236
Belgia	253413	19661	6530	9425	3234	159
Bulgaria	262586	46550	2273	11511	4921	7137
Republica Cehă	295266	22266	634	5579	1825	926
Cipru	5673	539	6	16	-	-
Croația	12908	1460	11	1163	-	-
Danemarca	35077	7929	36	1219	84	174
Estonia	7238	927	-	146	218	34
Franța	623454	32572	2808	13602	1564	502
Finlanda	19789	140	132	2552	3	-
Germania	2097843	119297	19799	47740	8154	2712
Grecia	119916	33061	1208	2384	1199	1077
Irlanda	49352	1687	583	300	39	-
Italia	1008972	49103	1560	27196	6881	1823
Letonia	2046	311	206	210	101	12
Lituania	11632	1205	549	505	480	-
Luxemburg	13509	777	-	20	24	-
Malta	12824	180	-	-	-	-
Olanda	415759	47335	5852	16845	6098	3717
Polonia	501702	86119	9495	5172	20709	570
Portugalia	42244	744	67	167	-	3
Slovacia	230184	7215	99	3412	3292	49
Slovenia	77097	3712	38	1785	440	6
Spania	269043	27174	2629	5495	331	756
Suedia	66310	4672	317	1439	178	1103
Regatul Unit	253473	4364	1728	2739	602	65
Ungaria	728672	105856	4291	21460	56285	3742
Țări nespecificate INTRA UE	361	25	-	1	-	-
AELS	84211	696	102	70	8	125
Islanda	964	57	-	-	-	125
Liechtenstein	387	-	-	-	-	-
Norvegia	5333	-	-	3	-	-
Elveția	77527	639	101	67	8	-
ALTE ȚĂRI DIN EUROPA	839019	64837	4793	66845	166107	692
din care:						
Albania	1911	550	-	-	-	-
Belarus	7035	10	-	895	90	-
Bosnia și Herțegovina	7107	305	-	477	34	-
Federația Rusă	209426	214	1436	15912	160473	-
Republica Moldova	64375	6738	926	6541	1	189
Fosta Republică Iugoslavă a Macedoniei	19595	3272	84	111	-	-
Serbia	55734	2848	67	958	4625	8
Turcia	366983	36985	2280	7373	601	231
Ucraina	104343	13859	-	34577	282	264

¹⁾ Pentru denumirea secțiunilor CSCI Rev.4 consultați tabelul 7 de la pagina 26.
For SITC Rev.4 sections name please consult the table 7 from page 26.

	SITC Rev.4 Sections ¹⁾				
	5	6	7	8	9
TOTAL	1476570	2044005	3760749	1034610	2738
EUROPE EUROPEAN UNION	1349362	1859592	3246226	906498	2441
Austria	62551	75938	159771	39604	-
Belgium	70257	54021	70869	19257	-
Bulgaria	45558	62402	54519	27714	-
Czech Republic	22845	52776	155952	32462	-
Cyprus	3680	37	608	787	-
Croatia	2101	4744	1422	2007	-
Denmark	9634	3299	9348	3354	-
Estonia	453	1306	3843	311	-
France	133778	128818	260670	48994	144
Finland	2615	7447	6206	694	-
Germany	267462	365574	1067188	199813	104
Greece	20517	27786	16495	16188	-
Ireland	29764	1522	13739	1719	-
Italy	121180	380039	269046	150088	2056
Latvia	324	464	229	188	-
Lithuania	2161	1922	3831	981	-
Luxembourg	4128	6519	1685	357	-
Malta	12353	-	81	209	-
Netherlands	101835	39859	164527	29691	-
Poland	48955	106897	138030	85756	-
Portugal	2943	14609	19917	3794	-
Slovakia	17447	53883	124155	20631	-
Slovenia	17419	9596	38292	5809	-
Spain	26025	44197	126487	35948	-
Sweden	3968	17229	34599	2805	-
United Kingdom	54408	78195	81046	30289	38
Hungary	143658	97369	227770	68201	40
Not specified INTRA EU countries	100	17	45	173	-
EFTA	48450	4682	25396	4623	59
Iceland	641	-	140	-	-
Liechtenstein	1	-	335	51	-
Norway	461	681	3565	622	-
Switzerland	47347	4000	21355	3949	59
OTHER EUROPEAN COUNTRIES	72792	218444	170460	74050	-
of which:					
Albania	-	3	87	1271	-
Belarus	497	4855	378	311	-
Bosnia and Herzegovina	489	4076	578	1148	-
Russian Federation	12977	13725	4228	461	-
Moldova, Republic of	231	16138	28164	5448	-
Former Yugoslav Republic of Macedonia	349	3232	10352	2195	-
Serbia	10905	18734	12123	5467	-
Turkey	37293	130466	108687	43066	-
Ukraine	10033	25615	5756	13956	-

IMPORTURILE CIF PE SECȚIUNI CONFORM CLASIFICĂRII STANDARD DE COMERȚ
INTERNĂȚIONAL (CSCI REV.4), PE GRUPE DE ȚĂRI ȘI ȚĂRI, ÎN PERIOADA 1.1-29.II 2016- continuare

CIF IMPORTS BY SECTIONS ACCORDING TO STANDARD INTERNATIONAL

TRADE CLASIFICATION (SITC REV.4), BY GROUPS OF COUNTRIES

18. AND BY COUNTRIES IN THE PERIOD 1.1-29.II 2016 - continued

	Cod secțiuni CSCI Rev.4					
	Total	0	1	2	3	4
ASIA	955249	14604	4184	27763	131501	1328
ORIENTUL MIJLOCIU ȘI APROPIAT	43855	1271	177	640	9875	-
din care:						
Arabia Saudită	1751	48	-	-	-	-
Emiratele Arabe Unite	1573	-	2	19	140	-
Iordania	217	85	-	7	-	-
Republica Islamică Iran	2979	407	-	138	112	-
Liban	426	26	147	108	-	-
Republica Arabă Siriană	78	-	-	-	-	-
Yemen	-	-	-	-	-	-
Georgia	1491	14	-	-	-	-
Armenia	-	-	-	-	-	-
Azerbaidjan	90	-	-	-	63	-
Irak	9561	-	-	-	9561	-
Israel	22964	691	28	368	-	-
ALTE ȚĂRI DIN ASIA	911394	13333	4007	27122	121626	1328
din care:						
China, Regiunea Administrativă Specială Hong-Kong	1891	-	6	-	-	-
Republica Coreea	76809	-	403	1163	34	-
Malaezia	12036	756	-	3	-	939
Singapore	1477	25	-	-	-	-
Taiwan	26895	89	-	163	-	-
Thailanda	20333	938	-	3559	-	-
China	521691	4024	698	14823	21	38
India	37868	1633	2703	808	21	43
Indonezia	15040	380	23	4008	-	308
Japonia	47348	12	43	1965	184	-
Pakistan	2588	221	-	356	-	-
Sri-Lanka	1591	93	-	93	-	-
Kazahstan	107775	-	-	-	107488	-
Tadjikistan	30	-	-	30	-	-
Turkmenistan	13877	-	-	-	13877	-
Uzbekistan	232	-	-	-	-	-
AFRICA	90055	13905	4724	12174	1	15
AFRICA DE NORD	56740	2479	-	366	-	15
din care:						
Algeria	3145	-	-	-	-	-
Egipt	26906	2245	-	366	-	14
Libia	-	-	-	-	-	-
Maroc	14766	234	-	-	-	1
Tunisia	11923	-	-	-	-	-

70

mii euro / thousand euro

SITC Rev.4 Sections					
5	6	7	8	9	
67612	162746	434993	110452	66	ASIA
19515	3732	5775	2848	21	NEAR AND MIDDLE EAST
					of which:
1619	76	8	-	-	- Saudi Arabia
126	856	235	193	2	- United Arab Emirates
110	4	9	1	-	- Jordan
2003	227	39	53	-	- Iran, Islamic Republic of
50	9	84	2	-	- Lebanon
42	15	18	3	-	- Syrian Arab Republic
-	-	-	-	-	- Yemen
1440	12	-	25	-	- Georgia
-	-	-	-	-	- Armenia
28	-	-	-	-	- Azerbaijan
-	-	-	-	-	- Iraq
12028	1881	5382	2570	17	- Israel
48097	159014	429217	107604	45	OTHER ASIAN COUNTRIES
					of which:
27	300	872	687	-	- China, Special Administrative Region
10337	24225	36538	2109	-	- Hong-Kong
102	602	8323	1312	-	- Korea, Republic of
2	209	1109	131	-	- Malaysia
2323	4467	18225	1626	-	- Singapore
278	2396	11983	1179	-	- Taiwan
20657	96586	301460	83342	42	- Thailand
9255	8279	12167	2959	-	- China
1036	5759	2700	826	-	- India
3560	9638	27283	4660	3	- Indonesia
-	1533	41	435	-	- Japan
-	662	666	77	-	- Pakistan
143	144	-	-	-	- Sri-Lanka
-	-	-	-	-	- Kazakhstan
-	-	-	-	-	- Tajikistan
-	-	-	-	-	- Turkmenistan
222	10	-	-	-	- Uzbekistan
34339	5579	15552	3727	39	AFRICA
34135	3487	13903	2355	-	NORTH AFRICA
					of which:
2926	219	-	-	-	- Algeria
21479	1480	299	1023	-	- Egypt
-	-	-	-	-	- Libya
8984	1664	3674	210	-	- Morocco
747	124	9930	1122	-	- Tunisia

71

IMPORTURILE CIF PE SECȚIUNI CONFORM CLASIFICĂRII STANDARD DE COMERȚ
INTERNACIONAL (CSCI REV.4), PE GRUPE DE ȚĂRI ȘI ȚĂRI, ÎN PERIOADA 1.1-29.II 2016- continuare
CIF IMPORTS BY SECTIONS ACCORDING TO STANDARD INTERNATIONAL

18. TRADE CLASSIFICATION (SITC REV.4), BY GROUPS OF COUNTRIES
AND BY COUNTRIES IN THE PERIOD 1.1-29.II 2016 - continued

	Cod secțiuni CSCI Rev.4					
	Total	0	1	2	3	4
ALTE ȚĂRI DIN AFRICA	33315	11426	4724	11808	1	-
din care:						
Camerun	49	20	-	30	-	-
Gabon	28	-	-	-	-	-
Guineea	-	-	-	-	-	-
Sudan	8375	8375	-	-	-	-
Coasta de Fildeș	735	2	-	299	-	-
Nigeria	7	-	-	5	-	-
Africa de Sud	4418	-	-	93	1	-
Etiopia	349	349	-	-	-	-
Kenya	509	320	-	49	-	-
AMERICA	164273	14236	10692	9752	16690	20
AMERICA DE NORD	100542	3074	3439	6082	14166	19
din care:						
Statele Unite	97487	2614	3439	5987	14154	19
Canada	3054	460	-	95	12	-
AMERICA CENTRALĂ ȘI CARAIBEANĂ	25194	186	168	59	-	1
din care:						
Cuba	54	-	54	-	-	-
Mexic	24175	36	50	42	-	1
Panama	-	-	-	-	-	-
AMERICA DE SUD	38537	10976	7085	3610	2524	-
din care:						
Argentina	4266	1100	814	1293	-	-
Brazilia	25020	7728	6153	1664	-	-
Chile	963	100	118	313	-	-
Columbia	4225	1515	-	15	2524	-
Ecuador	502	497	-	5	-	-
Peru	287	-	-	-	-	-
Republica Bolivariană a Venezuelei	25	-	-	-	-	-
OCEANIA	5558	69	4	1069	-	-
din care:						
Australia	4188	69	4	-	-	-
ȚĂRI NESPECIFICATE EXTRA UE	2150	-	-	-	-	-
ALTE GRUPĂRI DE ȚĂRI						
ȚĂRI DIN BAZINUL MEDITERANEAN-UE	531844	47288	2605	9769	5281	254
OPEC	21645	952	2	167	9812	-
OECD – UE	729166	41663	6466	18445	14994	376

mii euro / thousand euro

SITC Rev.4 Sections					
5	6	7	8	9	
204	2092	1648	1372	39	OTHER AFRICAN COUNTRIES
					of which:
-	-	-	-	-	- Cameroon
-	-	28	-	-	- Gabon
-	-	-	-	-	- Guinea
-	-	-	-	-	- Sudan
-	433	-	-	-	- Côte d'Ivoire
-	-	1	-	1	- Nigeria
204	1100	1614	1368	38	- South Africa
-	-	-	-	-	- Ethiopia
-	138	1	2	-	- Kenya
23100	15806	60113	13730	134	AMERICA
14811	10988	37278	10551	134	NORTH AMERICA
					of which:
14665	10643	35838	10029	101	- United States
146	345	1441	522	34	- Canada
2392	1456	20241	692	-	CENTRAL AMERICA AND CARIBBEAN
					of which:
-	-	-	-	-	- Cuba
1914	1451	20024	656	-	- Mexico
-	-	-	-	-	- Panama
5898	3363	2594	2487	-	SOUTH AMERICA
					of which:
14	787	249	10	-	- Argentina
4211	2384	2295	585	-	- Brazil
431	-	1	-	-	- Chile
35	133	1	3	-	- Colombia
-	-	-	-	-	- Ecuador
205	50	32	-	-	- Peru
-	8	17	-	-	- Venezuela, Bolivarian Republic of
13	280	3861	205	58	OCEANIA
					of which:
8	158	3718	173	58	- Australia
2144	-	6	-	-	NOT SPECIFIED EXTRA EU COUNTRIES
					OTHER GROUPS OF COUNTRIES
95402	161906	151258	58084	17	MEDITERRANEAN BASIN COUNTRIES - EU
8715	1443	300	248	5	OPEC
128836	183611	266116	68389	271	OECD - EU

EXPORTURILE FOB ÎN ȚĂRILE UNIUNII EUROPENE PE SECȚIUNI ȘI CAPITOLE DIN
NOMENCLATORUL COMBINAT (N.C.) ÎN PERIOADA 1.1-29.II 2016

19. FOB EXPORTS TO THE EUROPEAN UNION'S COUNTRIES, BY SECTIONS AND
CHAPTERS FROM COMBINED NOMENCLATURE (C.N.) IN THE PERIOD 1.1-29.II 2016

COD N.C.	Total Total	Austria Austria	Belgia Belgium	Bulgaria Bulgaria	R. Cehă Czech Rep.	Cipru Cyprus	Croația Croatia
TOTAL	6801,2	227,0	156,9	266,3	242,2	17,3	21,7
I Animale vii și produse animale	71,5	1,3	1,2	8,5	0,6	0,5	3,8
1 Animale vii	17,9	0,1	*)	0,5	*)	*)	3,7
2 Carne și organe comestibile	29,4	0,9	0,8	4,8	0,3	0,3	0,1
3 Pește și crustacee, moluște și alte nevertebrate acvatice	1,6	-	*)	0,6	*)	*)	-
4 Lapte și produse lactate; ouă; miere; produse comestibile de origine animală nespecificate în altă parte	19,0	0,2	0,4	2,4	0,2	0,2	*)
5 Alte produse de origine animală	3,5	0,1	*)	0,1	0,1	*)	*)
II Produse vegetale	161,9	5,3	5,2	12,4	1,7	2,9	1,4
6 Plante vii și produse de floricultură	0,8	0,1	-	*)	*)	-	*)
7 Legume, plante, rădăcini și tuberculi, alimentare	4,5	0,1	*)	0,5	*)	*)	-
8 Fructe comestibile	6,1	0,3	0,1	0,1	*)	*)	0,2
9 Cafea, ceai, mate și condimente	2,7	*)	*)	0,3	0,1	*)	*)
10 Cereale	105,4	4,0	4,9	6,4	1,5	2,8	0,9
11 Produse ale industriei morăritului; malț; amidon	1,4	0,2	*)	0,3	-	*)	*)
12 Semințe și fructe oleaginoase; plante industriale sau medicinale; paie și furaje	40,9	0,6	0,1	4,9	*)	*)	0,3
13 Gume, rășini și alte seve și extracte vegetale	*)	-	-	*)	*)	-	*)
14 Materiale pentru împletit și alte produse de origine vegetală, necuprinse în altă parte	*)	-	-	-	-	-	-
III Grăsimi și uleiuri animale sau vegetale	19,8	1,6	*)	4,3	0,6	*)	*)
15 Grăsimi și uleiuri animale sau vegetale	19,8	1,6	*)	4,3	0,6	*)	*)
IV Produse alimentare, băuturi și tutun	247,3	6,3	4,0	26,7	16,0	1,3	0,9
16 Preparate din carne și pește	19,3	2,1	0,3	0,3	0,1	0,2	0,1
17 Zaharuri și produse zaharoase	8,7	0,4	*)	4,5	*)	*)	*)
18 Cacao și preparate din cacao	9,1	0,3	0,2	2,4	0,1	0,1	0,3
19 Preparate pe bază de cereale, de făină; produse de patiserie	18,3	0,3	0,2	3,7	0,5	0,2	0,1
20 Preparate din legume, fructe sau din alte părți de plante	7,6	*)	*)	2,4	*)	*)	0,1
21 Preparate alimentare diverse	18,8	0,2	*)	0,8	0,2	0,1	0,2
22 Băuturi alcoolice și nealcoolice; oțet	12,5	*)	3,0	2,5	0,2	0,1	0,1
23 Reziduri și deșeurile ale industriei alimentare; nutrețuri pentru animale	12,4	0,1	-	7,3	*)	*)	*)
24 Tutun și înlocuitori de tutun prelucrați	140,7	3,0	0,2	2,9	14,9	0,6	0,1
V Produse minerale	111,3	0,2	0,5	41,9	0,2	8,0	0,2
25 Sare; sulf; pietre; ipsos, var și ciment	5,1	*)	*)	0,8	*)	*)	*)
26 Mineruri, zgură și cenușă	1,8	-	0,3	0,2	-	-	-
27 Combustibili și uleiuri minerale; materiale bituminose; ceruri minerale	104,4	0,1	0,2	40,9	0,2	8,0	0,2

*) Valori sub 0,05. / Values under 0.05.

milioane euro / million euro

Danemarca Denmark	Estonia Estonia	Franța France	Finlanda Finland	Germania Germany	Grecia Greece	Irlanda Ireland	Italia Italy	CODE C.N.
37,8	11,2	649,8	29,4	1890,9	94,4	18,9	1102,4	TOTAL
0,3	0,1	6,9	-	5,2	8,0	0,3	8,4	Live animals and animal products
-	-	*)	-	0,1	1,6	-	3,8	1 Live animals
0,1	0,1	4,7	-	1,1	2,5	0,3	1,0	2 Meat and edible offal
-	-	0,4	-	*)	*)	*)	*)	3 Fish and crustaceans, molluscs and other aquatic invertebrates
0,2	-	1,0	-	3,1	3,8	*)	3,0	4 Milk and dairy products; eggs; honey; edible animal products n.e.s.
*)	*)	0,7	-	0,8	0,1	-	0,4	5 Other products of animal origin
0,6	*)	14,5	-	10,2	5,2	2,4	17,1	Vegetable products
*)	-	0,1	-	0,1	*)	-	0,5	6 Live plants, flower products
-	-	0,1	-	0,4	*)	*)	2,8	7 Edible vegetables, roots and tubers
-	*)	0,1	-	0,4	*)	*)	2,8	8 Edible fruits
-	-	1,7	-	1,1	0,2	*)	1,3	9 Coffee, tea, mate and spices
*)	-	0,4	-	0,4	*)	*)	0,2	10 Cereals
-	-	11,4	-	3,6	3,4	2,4	10,8	11 Products of the milling industry; malt; starch
*)	-	*)	-	0,1	0,1	*)	*)	12 Seeds and fruits; industrial and medicinal plants; straw and fodder
0,6	*)	0,8	-	4,6	1,4	*)	1,6	13 Lac; gums, resins and other vegetable saps and extracts
*)	-	-	-	*)	*)	-	*)	14 Vegetable plaiting materials; vegetable products not elsewhere specified
-	-	-	-	*)	-	-	*)	Animal or vegetable fats and oils
-	-	1,0	-	0,8	1,6	*)	1,0	15 Animal or vegetable fats and oils
-	-	1,0	-	0,8	1,6	*)	1,0	Prepared foodstuffs, beverages and tobacco
3,1	0,4	4,5	0,1	22,9	7,9	0,5	95,3	16 Preparation of meat and fish
0,2	-	1,9	*)	2,7	0,1	0,2	2,9	17 Sugar and sugar confectionery
*)	*)	0,1	-	0,1	0,6	*)	0,2	18 Cocoa and cocoa preparations
-	*)	*)	*)	1,5	0,2	*)	1,4	19 Preparations of cereals, flour, starch, milk; pastry products
0,1	*)	0,1	-	1,7	1,6	0,1	2,0	20 Preparations of vegetables, fruit or other parts of plants
*)	*)	0,2	-	0,3	0,2	*)	1,2	21 Miscellaneous edible preparations
1,6	*)	1,4	*)	5,9	0,9	0,2	1,5	22 Alcoholic and non-alcoholic beverages; vinegar
*)	0,1	*)	-	0,9	0,6	*)	1,5	23 Residues and waste from the food industry
-	-	0,8	-	0,4	0,1	-	0,8	24 Tobacco and manufactured tobacco substitutes
1,2	0,2	0,1	-	9,4	3,5	-	83,9	Mineral products
-	-	0,1	*)	2,6	11,7	*)	4,7	25 Salt; sulphur, stone; plaster; lime and cement
-	-	*)	-	0,1	*)	*)	0,1	26 Ores, slag and ash
-	-	-	-	0,2	-	-	-	27 Mineral fuels and oils; bituminous substances; mineral waxes

EXPORTURILE FOB ÎN ȚĂRILE UNIUNII EUROPENE PE SECȚIUNI ȘI CAPITOLE DIN
NOMENCLATORUL COMBINAT (N.C.) ÎN PERIOADA 1.1-29.II 2016 - continuare

19. FOB EXPORTS TO THE EUROPEAN UNION'S COUNTRIES, BY SECTIONS AND CHAPTERS
FROM COMBINED NOMENCLATURE (C.N.) IN THE PERIOD 1.1-29.II 2016 - continued

COD N.C.	Letonia Latvia	Lituania Lithuania	Luxemburg Luxembourg	Malta Malta	Olanda Netherlands	Polonia Poland
TOTAL	3,1	9,3	2,7	2,2	263,8	255,2
I Animale vii și produse animale	-	0,1	*)	0,4	1,1	1,3
1 Animale vii	-	-	-	-	*)	0,2
2 Carne și organe comestibile	-	0,1	-	0,4	0,7	0,5
3 Pește și crustacee, moluște și alte nevertebrate acvatice	-	-	*)	-	*)	-
4 Lapte și produse lactate; ouă; miere; produse comestibile de origine animală nespecificate în altă parte	-	-	*)	-	0,1	0,5
5 Alte produse de origine animală	-	*)	*)	-	0,2	0,1
II Produse vegetale	-	*)	*)	-	19,3	2,8
6 Plante vii și produse de floricultură	-	-	-	-	-	-
7 Legume, plante, rădăcini și tuberculi, alimentare	-	-	*)	-	*)	*)
8 Fructe comestibile	-	-	-	-	0,2	*)
9 Cafea, ceai, mate și condimente	-	*)	-	-	*)	0,2
10 Cereale	-	*)	-	-	0,7	2,4
11 Produse ale industriei morăritului; malț, amidon	-	-	-	-	*)	0,1
12 Semințe și fructe oleaginoase; plante industriale sau medicinale; paie și furaje	-	-	*)	-	18,3	0,2
13 Gume, rășini și alte seve și extracte vegetale	-	-	-	-	-	-
14 Materiale pentru împletit și alte produse de origine vegetală, necuprinse în altă parte	-	-	*)	-	*)	-
III Grăsimi și uleiuri animale sau vegetale	-	0,1	-	-	0,4	0,1
15 Grăsimi și uleiuri animale sau vegetale	-	0,1	-	-	0,4	0,1
IV Produse alimentare, băuturi și tutun	0,6	1,2	0,1	0,1	12,4	7,1
16 Preparate din carne și pește	-	-	*)	*)	2,0	-
17 Zahăr și produse zaharoase	-	*)	*)	-	0,4	0,2
18 Cacao și preparate din cacao	*)	0,2	*)	*)	0,1	0,7
19 Preparate pe bază de cereale, de făină; produse de patiserie	*)	0,1	*)	*)	0,4	1,4
20 Preparate din legume, fructe sau din alte părți de plante	*)	*)	*)	*)	0,4	0,1
21 Preparate alimentare diverse	-	0,1	*)	*)	0,1	1,3
22 Băuturi alcoolice și nealcoolice; oțet	*)	-	*)	-	0,9	0,2
23 Reziduri și deșeurii ale industriei alimentare; nutrețuri pentru animale	-	*)	-	-	0,1	*)
24 Tutun și înlocuitori de tutun prelucrați	0,5	0,8	*)	-	8,1	3,2
V Produse minerale	-	*)	-	0,1	3,3	1,0
25 Sare; sulf, piatră; ipsos, var și ciment	-	-	-	-	0,3	*)
26 Mineruri, zgură și cenușă	-	-	-	-	0,3	0,7
27 Combustibili și uleiuri minerale; materiale bituminose; ceruri minerale	-	*)	-	0,1	2,8	0,4

*) Valori sub 0,05. / Values under 0,05.

milioane euro / million euro								Regatul Unit Hungary	CODE C.N.
Portugalia Portugal	Slovacia Slovakia	Slovenia Slovenia	Spania Spain	Suedia Sweden	Regatul Unit Kingdom	Unit Hungary	Unit Hungary		
25,7	159,2	56,8	274,7	87,2	433,7	460,0	TOTAL	I	
-	0,3	0,3	5,0	0,7	7,4	9,9	Live animals and animal products	1	
-	0,1	0,2	2,2	-	-	5,4	Live animals	1	
-	0,2	0,1	1,4	0,7	5,9	2,4	Meat and edible offal	2	
-	-	-	*)	-	0,1	0,3	Fish and crustaceans, molluscs and other aquatic invertebrates	3	
-	*)	-	1,3	*)	1,3	1,2	Milk and dairy products; eggs; honey; edible animal products n.e.s.	4	
-	0,1	*)	0,1	*)	0,1	0,6	Other products of animal origin	5	
4,5	1,2	0,4	29,9	*)	6,3	18,7	Vegetable products	II	
-	*)	-	*)	-	*)	*)	Live plants, flower products	6	
-	*)	*)	0,3	-	*)	0,3	Edible vegetables, roots and tubers	7	
*)	-	0,3	0,4	*)	0,2	0,1	Edible fruits	8	
-	0,2	-	0,3	-	0,2	0,4	Coffee, tea, mate and spices	9	
4,5	0,7	0,1	28,8	-	5,7	10,5	Cereals	10	
*)	-	*)	0,1	-	0,2	0,2	Products of the milling industry; malt, starch	11	
*)	0,3	*)	0,1	-	0,1	7,2	Seeds and fruits; industrial and medicinal plants; straw and fodder	12	
-	-	-	*)	-	*)	-	Lac; gums, resins and other vegetable saps and extracts	13	
-	-	-	-	-	-	*)	Vegetable plaiting materials; vegetable products not elsewhere specified	14	
-	1,2	0,3	2,9	-	*)	3,8	Animal or vegetable fats and oils	III	
-	1,2	0,3	2,9	-	*)	3,8	Animal or vegetable fats and oils	15	
0,1	3,4	0,6	4,9	1,6	15,0	10,3	Prepared foodstuffs, beverages and tobacco	IV	
*)	-	*)	2,2	0,1	3,5	0,4	Preparation of meat and fish	16	
-	0,6	*)	0,1	-	*)	1,5	Sugar and sugar confectionery	17	
*)	0,9	*)	0,1	-	0,3	0,5	Cocoa and cocoa preparations	18	
*)	0,5	*)	0,9	0,1	0,8	3,5	Preparations of cereals, flour, starch, milk; pastry products	19	
0,1	0,2	*)	0,4	*)	0,6	1,2	Preparations of vegetables, fruit or other parts of plants	20	
*)	0,3	*)	0,5	0,4	2,1	0,9	Miscellaneous edible preparations	21	
-	0,3	*)	0,8	*)	0,9	0,5	Alcoholic and non-alcoholic beverages; vinegar	22	
-	0,3	0,1	*)	-	1,1	1,2	Residues and waste from the food industry	23	
-	0,5	0,5	0,1	0,9	5,7	0,6	Tobacco and manufactured tobacco substitutes	24	
-	1,6	0,7	*)	*)	*)	34,4	Mineral products	V	
-	0,4	-	*)	*)	*)	3,3	Salt; sulphur, stone; plaster; lime and cement	25	
-	*)	-	-	-	-	0,1	Ores, slag and ash	26	
-	1,2	0,7	*)	*)	*)	31,0	Mineral fuels and oils; bituminous substances; mineral waxes	27	

EXPORTURILE FOB ÎN ȚĂRILE UNIUNII EUROPENE PE SECȚIUNI ȘI CAPITOLE DIN
NOMENCLATORUL COMBINAT (N.C.) ÎN PERIOADA 1.1-29.II 2016 - continuare

19. FOB EXPORTS TO THE EUROPEAN UNION'S COUNTRIES, BY SECTIONS AND CHAPTERS
FROM COMBINED NOMENCLATURE (C.N.) IN THE PERIOD 1.1-29.II 2016 - continued

COD N.C.	Total	Austria	Belgia	Bulgaria	R. Cehă	Cipru	Croația
	Total	Austria	Belgium	Bulgaria	Czech Rep.	Cyprus	Croatia
VI Produse chimice	174,5	6,6	1,8	25,6	13,4	1,0	0,5
28 Produse chimice anorganice	13,4	0,1	*)	1,7	1,2	*)	*)
29 Produse chimice organice	19,6	1,8	0,1	1,1	*)	*)	*)
30 Produse farmaceutice	80,0	0,9	1,0	3,2	9,1	0,5	*)
31 Îngrășăminte	4,1	0,3	*)	0,3	-	-	0,1
32 Extracte tanante sau colorante; tanini și derivații lor; coloranți, pigmenți și alte materii colorante; culori și vopsele; chit și masticuri; cerneluri	5,8	0,2	0,1	1,0	*)	-	*)
33 Uleiuri esențiale și rezinoide; produse de parfumerie sau preparate de toaletă și cosmetice	15,8	1,9	0,1	5,4	1,1	0,1	*)
34 Săpunuri; preparate pentru spălat și lubrifiante, ceară dentară, paste de modelat	13,8	0,4	0,3	4,9	0,2	0,3	*)
35 Substanțe albuminoide; amidon modificat; cleiuri; enzime	2,0	0,3	0,1	0,2	*)	-	*)
36 Pulberi și explozivi; articole de pirotehnie; chibrituri; aliaje piroforice; materiale inflamabile	0,7	*)	-	0,1	0,1	-	0,1
37 Produse fotografice sau cinematografice	1,0	0,4	*)	*)	-	-	-
38 Produse diverse ale industriei chimice	18,3	0,2	*)	7,9	1,8	*)	0,2
VII Materiale plastice, cauciuc și articole din acestea	417,4	7,5	11,8	25,1	15,5	0,1	1,9
39 Materiale plastice și articole din materiale plastice	156,6	5,8	3,7	13,1	7,2	0,1	1,1
40 Cauciuc și articole din cauciuc	260,8	1,7	8,1	12,0	8,3	*)	0,8
VIII Piei crude, piei tăbăcite, blănuri și produse din acestea	55,3	0,5	0,2	0,4	*)	*)	0,1
41 Piei brute și piei tăbăcite	14,4	0,3	0,1	0,2	*)	-	0,1
42 Obiecte din piele	40,4	0,1	0,1	0,3	*)	*)	*)
43 Blănuri și articole din blană; blănuri artificiale	0,5	*)	-	*)	-	-	*)
IX Produse din lemn, exclusiv mobilier	131,5	10,9	3,8	5,7	2,0	0,7	1,1
44 Lemn, cărbune de lemn și articole din lemn	131,5	10,9	3,8	5,6	2,0	0,7	1,1
45 Plută și articole din plută	*)	-	-	*)	-	-	-
46 Produse din împletituri de fibre vegetale sau de nuiele	*)	-	*)	*)	-	-	*)
X Pastă de lemn, hârtie, carton și articole din acestea	55,2	1,6	1,8	6,9	1,5	0,1	0,4
47 Pastă din lemn; deșeuri de hârtie	1,8	0,1	-	0,2	-	-	-
48 Hârtie și carton; articole din hârtie și carton	41,4	0,9	1,4	5,2	1,4	0,1	0,3
49 Cărți, ziare și alte produse imprimate	12,0	0,6	0,4	1,5	0,1	-	*)

*) Valori sub 0,05. / Values under 0.05.

milioane euro / million euro									
Danemarca	Estonia	Franța	Finlanda	Germania	Grecia	Irlanda	Italia		CODE
Denmark	Estonia	France	Finland	Germany	Greece	Ireland	Italy		C.N.
5,5	0,3	5,3	0,5	39,5	4,6	0,2	6,3	Chemical products	VI
*)	-	0,1	*)	0,6	0,3	*)	0,9	Inorganic chemicals	28
0,2	*)	0,1	0,3	8,8	0,3	-	1,1	Organic chemicals	29
4,2	*)	4,2	*)	21,8	0,4	0,2	1,8	Pharmaceutical products	30
-	-	-	-	0,3	-	-	0,3	Fertilizers	31
								Tanning or dyestuff extracts; tannins and their derivatives; dyes, pigments and other dyestuff; paints and varnishes; putty and mastics; inks	32
*)	0,2	0,1	-	0,6	0,1	-	0,6	Essential oils and resinoids; perfumery, cosmetic or toilet preparations	33
0,8	*)	0,1	*)	1,7	0,2	*)	0,3	Soap; washing and lubricating preparations, dental wax, modelling pastes	34
0,2	-	*)	*)	2,4	2,2	*)	0,2	Albuminoidal substances; modified starch; glues; enzymes	35
*)	*)	*)	*)	0,6	0,2	-	0,3	Explosives; pyrotechnic products; matches; pyrophoric alloys; certain combustible preparations	36
-	-	*)	0,1	0,1	*)	-	-	Photographic or cinematographic goods	37
-	-	0,1	-	0,1	*)	-	*)	Miscellaneous chemical products	38
*)	-	0,5	*)	2,5	0,8	-	0,9		
0,7	0,3	46,5	1,4	101,9	5,1	0,3	55,9	Plastics, rubber and articles thereof	VII
								Plastics and articles thereof	39
0,2	0,2	17,9	0,3	22,8	4,4	0,1	37,4	Rubber and articles thereof	40
0,5	0,1	28,6	1,1	79,2	0,7	0,2	18,5		
0,1	*)	4,4	*)	5,4	*)	*)	35,5	Raw hides and skins, leather, furskins and articles thereof	VIII
0,1	-	0,2	-	1,1	-	-	10,8	Raw hides and skins and leather	41
*)	*)	4,1	*)	4,3	*)	*)	24,3	Leather goods	42
-	-	0,1	-	*)	-	-	0,4	Furskins and artificial fur; manufactures thereof	43
0,3	0,2	8,8	1,9	18,0	5,8	*)	32,0	Wood and articles of wood, excluding furniture	IX
								Wood, charcoal and articles of wood	44
0,3	0,2	8,8	1,9	18,0	5,8	*)	32,0	Cork and articles of cork	45
-	-	-	-	*)	-	-	*)	Manufactures of straw, of esparto or of other plaiting materials, basketware and wickerwork	46
-	-	-	-	-	-	-	*)		
0,2	*)	8,1	*)	5,3	5,1	*)	4,6	Pulp of wood, paper, paperboard and articles thereof	X
-	-	-	-	*)	-	-	*)	Pulp of wood; waste of paper	47
								Paper and paperboard; articles of paper and paperboard	48
0,1	*)	3,7	*)	4,6	5,0	*)	3,4	Printed books, newspapers and other products of the printing	49
0,1	*)	4,4	*)	0,7	0,1	*)	1,1		

EXPORTURILE FOB ÎN ȚĂRILE UNIUNII EUROPENE PE SECȚIUNI ȘI CAPITOLE DIN
NOMENCLATORUL COMBINAT (N.C.) ÎN PERIOADA 1.1-29.II 2016 - continuare

19. FOB EXPORTS TO THE EUROPEAN UNION'S COUNTRIES, BY SECTIONS AND CHAPTERS
FROM COMBINED NOMENCLATURE (C.N.) IN THE PERIOD 1.1-29.II 2016 - continued

COD N.C.	Letonia <i>Latvia</i>	Lituania <i>Lithuania</i>	Luxemburg <i>Luxembourg</i>	Malta <i>Malta</i>	Olanda <i>Netherlands</i>	Polonia <i>Poland</i>
VI	0,2	2,4	*)	0,6	9,8	9,2
28	-	0,2	-	0,3	0,1	2,6
29	-	*)	-	*)	2,3	0,8
30	0,1	2,0	-	0,4	6,3	4,2
31	*)	-	-	-	-	*)
32						
33	*)	0,1	-	-	0,3	0,1
34	*)	0,1	*)	-	0,5	0,4
35	*)	*)	-	*)	0,2	0,5
36	*)	*)	-	-	*)	*)
37	-	-	-	-	-	*)
38	-	-	-	-	0,2	0,3
VII	0,1	1,8	0,1	*)	8,3	25,9
39	0,1	1,7	0,1	*)	3,1	9,8
40	*)	0,1	*)	-	5,2	16,0
VIII	*)	*)	*)	*)	1,5	2,3
41	-	-	-	-	0,1	*)
42	*)	*)	*)	*)	1,4	2,3
43	-	-	-	-	-	*)
IX	0,2	0,9	0,8	*)	2,4	7,9
44	0,2	0,9	0,8	*)	2,4	7,9
45	-	-	-	-	-	-
46	-	-	-	-	-	*)
X	*)	0,1	0,1	*)	0,8	4,0
47	-	-	-	-	-	*)
48	*)	0,1	0,1	*)	0,4	3,5
49	*)	*)	*)	-	0,4	0,5

*) Valori sub 0,05. / Values under 0.05.

milioane euro / million euro							
Portugalia <i>Portugal</i>	Slovacia <i>Slovakia</i>	Slovenia <i>Slovenia</i>	Spania <i>Spain</i>	Suedia <i>Sweden</i>	Regatul Unit Kingdom	Ungaria <i>Hungary</i>	CODE C.N.
0,4	4,6	1,6	2,9	0,9	13,7	15,5	Chemical products VI
*)	1,2	0,7	0,6	0,1	*)	1,6	<i>Inorganic chemicals</i> 28
0,1	0,3	0,3	0,2	0,1	0,5	0,5	<i>Organic chemicals</i> 29
0,2	1,3	0,5	0,6	0,5	11,6	4,9	<i>Pharmaceutical products</i> 30
-	0,2	-	-	-	-	2,5	<i>Fertilizers</i> 31
							<i>Tanning or dyestuff extracts; tannins and their derivatives; dyes, pigments and other dyestuff; paints and varnishes; putty and mastics; inks</i> 32
-	0,7	0,1	0,7	-	0,1	0,8	<i>Essential oils and resinoids; perfumery, cosmetic or toilet preparations</i> 33
*)	0,4	*)	0,4	0,1	0,6	1,4	<i>Soap; washing and lubricating preparations, dental wax, modelling pastes</i> 34
-	0,3	*)	0,2	*)	0,4	1,1	<i>Albuminoidal substances; modified starch; glues; enzymes</i> 35
*)	*)	*)	0,1	-	*)	0,2	<i>Explosives; pyrotechnic products; matches; pyrophoric alloys; certain combustible preparations</i> 36
-	-	-	0,1	0,1	-	-	<i>Photographic or cinematographic goods</i> 37
-	-	-	-	-	-	0,1	<i>Miscellaneous chemical products</i> 38
0,1	0,2	*)	0,1	-	0,4	2,3	
2,0	8,3	1,1	23,3	3,9	20,1	48,5	Plastics, rubber and articles thereof VII
0,9	4,1	0,7	2,9	0,6	5,3	12,9	<i>Plastics and articles thereof</i> 39
1,1	4,2	0,5	20,4	3,3	14,8	35,5	<i>Rubber and articles thereof</i> 40
0,3	0,5	0,1	2,2	0,1	0,7	0,8	Raw hides and skins, leather, furskins and articles thereof VIII
0,3	0,1	0,1	0,1	-	0,1	0,6	<i>Raw hides and skins and leather</i> 41
*)	0,5	*)	2,0	0,1	0,6	0,2	<i>Leather goods</i> 42
-	*)	-	-	-	-	*)	<i>Furskins and artificial fur; manufactures thereof</i> 43
0,6	3,0	1,7	3,7	4,0	4,5	10,8	Wood and articles of wood, excluding furniture IX
0,6	3,0	1,7	3,7	4,0	4,5	10,8	<i>Wood, charcoal and articles of wood</i> 44
-	-	-	-	-	-	*)	<i>Cork and articles of cork</i> 45
-	-	-	-	-	-	-	<i>Manufactures of straw, of esparto or of other plaiting materials, basketware and wickerwork</i> 46
*)	1,0	0,8	0,6	0,1	1,7	10,4	Pulp of wood, paper, paperboard and articles thereof X
-	-	0,3	-	-	-	1,2	<i>Pulp of wood; waste of paper</i> 47
*)	1,0	0,6	0,3	0,1	0,8	8,5	<i>Paper and paperboard; articles of paper and paperboard</i> 48
*)	*)	*)	0,3	*)	1,0	0,7	<i>Printed books, newspapers and other products of the printing industry</i> 49

EXPORTURILE FOB ÎN ȚĂRILE UNIUNII EUROPENE PE SECȚIUNI ȘI CAPITOLE DIN
NOMENCLATORUL COMBINAT (N.C.) ÎN PERIOADA 1.1-29.II 2016 - continuare

19. FOB EXPORTS TO THE EUROPEAN UNION'S COUNTRIES, BY SECTIONS AND CHAPTERS
FROM COMBINED NOMENCLATURE (C.N.) IN THE PERIOD 1.1-29.II 2016 - continued

COD N.C.	Total	Austria	Belgia	Bulgaria	R. Cehă	Cipru	Croația
	Total	Austria	Belgium	Bulgaria	Czech Rep.	Cyprus	Croatia
XI	618,2	12,2	19,4	9,6	3,9	0,1	3,0
50	13,0	-	-)	-	-	-
51	19,4))	0,1	0,3	-)
52	9,8	2,6	0,5	1,1)	-)
53	0,2)	-)	-	-	-
54	19,0)	0,9	1,0	0,4))
55	31,4)	1,0	0,8	1,4	-)
56	6,0	0,1	1,0	0,1)	-)
57	1,6	0,7	-)	0,2	-)
58	8,0)	2,1	0,2)	-)
59	5,5	0,1)	0,1	1,0	-	0,3
60	3,5	0,1	0,9	0,3)	-)
61	105,5	4,7	2,0	1,8	0,2)	1,5
62	332,6	3,7	8,1	2,9	0,2)	0,9
63	62,8	0,2	2,8	1,2	0,2	-)
XII	220,3	24,6	0,6	1,6	0,6)	0,1
64	216,9	24,0	0,5	1,6	0,6)	0,1
65	2,9	0,4	-)	-	-)
66	0,1))))	-)
67	0,4	0,3	-)	-	-)
XIII	44,4	1,3	1,6	4,4	0,6	0,1	0,4
68	6,3	0,5)	1,2	0,1)	0,1
69	21,3	0,6	0,7	0,4	0,4)	0,1
70	16,8	0,2	0,9	2,8	0,1	0,1	0,3

) Valori sub 0,05. / Values under 0,05.

milioane euro / million euro									
Danemarca	Estonia	Franța	Finlanda	Germania	Grecia	Irlanda	Italia		CODE
Denmark	Estonia	France	Finland	Germany	Greece	Ireland	Italy		C.N.
6,4	1,2	66,1	0,8	128,5	1,5	2,7	204,8	Textiles and textile articles	XI
-	-)	-))	-	12,8	Silk	50
))	0,3	-	8,3))	9,9	Wool, fine or coarse animal hair; horsehair yarn and woven fabric	51
)	0,3	0,5	0,1	1,2))	2,8	Cotton	52
-	-))))	-	0,1	Other vegetable textile fibres; paper yarn and woven fabric of paper yarn	53
)	0,3	0,2	0,4	2,5	0,2	0,1	8,1	Man-made filaments	54
))	3,3)	4,1	0,2)	15,3	Man-made staple fibres	55
-	-	0,2	-	1,1	0,1	0,1	1,8	Wadding, felt, special yarns; twine, ropes, articles thereof	56
-	-)	-	0,3	-	-)	Carpets and other textile floor coverings	57
)	0,1	0,7)	2,5))	0,6	Special woven fabrics; tufted textile fabrics; lace, tapestries; trimmings; embroidery	58
))	0,8)	0,7)	-	0,4	Impregnated, coated, covered or laminated textile fabrics; technical articles of textiles	59
0,1	0,1	0,2	-	0,2))	0,9	Knitted or crocheted fabrics	60
0,4)	20,4)	18,0	0,4	1,6	36,9	Knitted or crocheted clothing and accessories	61
5,8	0,1	30,7	0,3	76,3	0,4	0,7	105,2	Not knitted or crocheted clothing and accessories	62
)	0,4	8,8)	13,2	0,2	0,2	9,9	Other ready-made textile articles	63
0,5	-	5,6)	20,2	0,1)	138,6	Footwear, headgear, umbrellas and similar articles	XII
0,5	-	5,6)	18,4	0,1)	137,9	Footwear and parts thereof	64
)	-))	1,7)	-	0,8	Headgear and parts thereof	65
)	-)))	-))	Umbrellas, sun umbrellas, walking sticks, seat-sticks, whips, riding crops and parts thereof	66
-	-)	-)	-	-)	Prepared feathers and down and articles made of feathers or of down; artificial hair flowers; articles of human hair	67
0,8)	4,1)	11,4	1,9)	5,3	Articles of stone, plaster, cement, ceramic, glass and similar materials	XIII
-)	1,4	-	1,2	0,5)	0,9	Articles of stone, plaster, cement, asbestos, mica and similar materials	68
0,8	-	1,4)	7,4	0,3	-	2,5	Ceramic products	69
))	1,3)	2,8	1,2)	1,9	Glass and glassware	70

EXPORTURILE FOB ÎN ȚĂRILE UNIUNII EUROPENE PE SECȚIUNI ȘI CAPITOLE DIN
 NOMENCLATORUL COMBINAT (N.C.) ÎN PERIOADA 1.1-29.II 2016 - continuare
 FOB EXPORTS TO THE EUROPEAN UNION'S COUNTRIES, BY SECTIONS AND CHAPTERS
 19. FROM COMBINED NOMENCLATURE (C.N.) IN THE PERIOD 1.1-29.II 2016 - continued

COD N.C.	Letonia Latvia	Lituania Lithuania	Luxemburg Luxembourg	Malta Malta	Olanda Netherlands	Polonia Poland
XI						
Materiale textile și articole din acestea	0,1	0,9	1,1	*)	11,2	14,4
50 Mătase	-	-	-	-	-	0,2
51 Lână, păr fin sau grosier de animale; fire și țesături din păr de cal	*)	0,3	-	-	-	*)
52 Bumbac	*)	0,2	-	-	*)	*)
53 Alte fibre textile vegetale; fire de hârtie și țesături din fire de hârtie	-	-	-	-	*)	*)
54 Filamente sintetice sau artificiale	*)	0,1	-	-	0,1	1,9
55 Fibre sintetice sau artificiale discontinue	*)	0,1	-	-	*)	1,0
56 Wată, păslă, fire speciale; sfoară, cordoane, frânghii, articole din acestea	*)	*)	0,1	-	*)	0,2
57 Covoare și alte acoperitoare de podea din materiale textile	-	-	-	-	0,3	*)
58 Țesături speciale; țesături buclate; dantele, tapiserie; pasmanterie, broderii	*)	*)	-	-	*)	0,1
59 Țesături impregnate, cauciucate, acoperite la suprafață sau stratificate; articole tehnice din materiale textile	-	*)	-	*)	0,2	0,4
60 Țesături croșetate sau tricotate	*)	*)	-	-	*)	0,1
61 Articole și accesorii de îmbrăcăminte, tricotate sau croșetate	0,1	*)	*)	*)	2,0	0,3
62 Articole și accesorii de îmbrăcăminte, altele decât tricotate sau croșetate	*)	*)	0,8	*)	3,1	0,8
63 Alte articole textile confecționate	*)	*)	0,2	-	5,5	9,3
XII						
Încălțăminte, pălării, umbrele și articole similare	*)	0,2	*)	*)	2,6	1,7
64 Încălțăminte și părți ale acesteia	*)	0,2	*)	*)	2,6	1,7
65 Obiecte de acoperit capul și părți ale acestora	*)	-	*)	-	*)	*)
66 Umbrele de ploaie, umbrele de soare, bastoane, bastoane-scaun, bice, cravașe și părți ale acestora	*)	*)	-	-	*)	*)
67 Pene și puf prelucrate și articole din pene sau din puf; flori artificiale; articole din păr uman	-	*)	-	-	-	*)
XIII						
Articole din piatră, ipsos, ciment, ceramică, sticlă și din materiale similare	0,3	0,1	*)	*)	0,7	2,8
68 Articole din piatră, ipsos, ciment, azbest, mică și materiale similare	*)	*)	-	-	*)	*)
69 Produse ceramice	*)	*)	-	-	0,4	1,0
70 Sticlă și articole din sticlă	0,2	*)	*)	*)	0,4	1,7

*) Valori sub 0,05. / Values under 0,05.

milioane euro / million euro								
Portugalia Portugal	Slovacia Slovakia	Slovenia Slovenia	Spania Spain	Suedia Sweden	Regatul Unit United Kingdom	Ungaria Hungary		CODE C.N.
1,0	4,2	1,2	24,2	6,4	82,9	10,5	Textiles and textile articles	XI
-	-	-	-	-	-	-	Silk	50
-	-	-	-	-	-	-	Wool, fine or coarse animal hair; horsehair yarn and	51
*)	0,1	-	-	*)	0,2	*)	woven fabric	52
*)	0,1	*)	0,1	*)	*)	0,2	Cotton	53
-	-	-	-	-	-	-	Other vegetable textile fibres; paper yarn and woven	54
-	-	-	-	-	-	-	fabric of paper yarn	55
*)	0,1	*)	0,2	*)	0,5	2,0	Man-made filaments	56
*)	*)	0,7	1,3	*)	1,0	1,0	Man-made staple fibres	57
*)	0,1	*)	0,6	*)	0,1	0,2	Wadding, felt, special yarns; twine, ropes, articles thereof	58
-	0,1	*)	-	-	-	-	articles thereof	59
-	0,1	*)	-	-	-	-	Carpets and other textile floor coverings	60
*)	*)	*)	0,2	*)	0,2	1,3	Special woven fabrics; tufted textile fabrics; lace, tapestries; trimmings, embroidery	61
0,1	0,5	0,1	0,2	*)	0,2	0,4	Impregnated, coated, covered or laminated textile fabrics;	62
*)	*)	*)	0,1	*)	0,1	0,2	technical articles of textiles	63
*)	1,7	0,3	0,9	0,2	11,3	0,8	Knitted or crocheted fabrics	64
0,8	1,5	0,1	20,2	5,9	61,2	2,7	Knitted or crocheted clothing and accessories	65
*)	0,1	*)	0,5	0,2	8,2	1,6	Not knitted or crocheted clothing and accessories	66
*)	11,5	0,3	3,5	0,3	1,6	5,8	Other ready-made textile articles	67
*)	11,5	0,3	3,5	0,2	1,6	5,8	Footwear, headgear, umbrellas and similar articles	XII
-	*)	*)	*)	*)	-	*)	Footwear and parts thereof	64
-	*)	*)	*)	*)	-	*)	Headgear and parts thereof	65
-	*)	*)	*)	*)	-	*)	thereof	66
-	*)	*)	*)	*)	-	*)	Umbrellas, sun umbrellas, walking sticks, seat-sticks, whips, riding crops and parts thereof	67
-	*)	-	-	-	-	*)	Prepared feathers and down and articles made of feathers or of down; artificial hair flowers; articles of human hair	68
0,2	0,7	0,2	1,7	0,8	1,2	3,9	Articles of stone, plaster, cement, ceramic, glass and similar materials	XIII
*)	*)	*)	*)	0,1	*)	0,2	Articles of stone, plaster, cement, asbestos, mica	68
*)	0,3	0,1	1,4	0,7	1,0	1,8	and similar materials	69
0,2	0,3	*)	0,2	*)	0,2	1,8	Ceramic products	70
							Glass and glassware	

EXPORTURILE FOB ÎN ȚĂRILE UNIUNII EUROPENE PE SECȚIUNI ȘI CAPITOLE DIN
NOMENCLATORUL COMBINAT (N.C.) ÎN PERIOADA 1.1-29.II 2016 - continuare

19. FOB EXPORTS TO THE EUROPEAN UNION'S COUNTRIES, BY SECTIONS AND CHAPTERS
FROM COMBINED NOMENCLATURE (C.N.) IN THE PERIOD 1.1-29.II 2016 - continued

COD N.C.	Total	Austria	Belgia	Bulgaria	R. Cehă	Cipru	Croația
	Total	Austria	Belgium	Bulgaria	Czech Rep.	Cyprus	Croatia
XV Metale comune și articole din acestea	510,7	16,0	9,7	46,3	18,0	0,2	2,8
72 Fontă, fier și oțel	111,5	1,7	1,0	15,4	4,3	*)	1,4
73 Produse din fontă, fier și oțel	177,6	6,0	3,9	4,3	5,2	*)	1,2
74 Cupru și articole din cupru	23,1	2,4	0,3	10,4	0,1	-	*)
75 Nichel și articole din nichel	0,1	-	-	*)	-	-	-
76 Aluminiu și articole din aluminiu	136,4	5,5	3,9	6,7	7,3	0,2	0,1
78 Plumb și articole din plumb	6,6	*)	*)	6,3	*)	-	-
79 Zinc și articole din zinc	0,8	-	*)	*)	0,1	-	*)
80 Cositor și articole din cositor	0,3	*)	-	*)	-	-	-
81 Alte metale comune; cermeturi	2,9	*)	-	0,7	*)	-	*)
82 Unelte și scule, tacâmuri din metale comune	10,8	0,1	0,1	2,0	*)	-	*)
83 Articole diverse din metale comune	40,5	0,3	0,5	0,4	1,0	0,1	*)
XVI Mașini și aparate; echipamente electrice; aparate de înregistrat sau de reprodus sunetul și imaginile	2191,6	87,7	52,8	27,3	94,1	1,3	1,3
84 Cazane, turbine, motoare, aparate și dispozitive mecanice, părți ale acestora	735,9	37,4	19,2	11,0	18,1	1,2	0,4
85 Mașini, aparate și echipamente electrice; aparate de înregistrat sau de reprodus sunetul și imaginile de televiziune	1455,7	50,3	33,6	16,3	76,0	0,1	0,9
XVII Mijloace și materiale de transport	1226,2	13,9	28,2	13,3	42,2	0,1	2,8
86 Vehicule și echipamente pentru căile ferate și de comunicații	19,7	0,1	-	*)	1,0	-	*)
87 Automobile, tractoare și alte vehicule terestre	1123,9	13,8	27,9	13,3	41,1	0,1	2,8
88 Aeronave, nave spațiale	26,4	*)	0,2	-	0,1	-	-
89 Vapoare, nave și structuri plutitoare	56,2	0,1	-	-	-	-	-
XVIII Instrumente și aparate optice, fotografice, cinematografice, medico-chirurgicale și similare; ceasuri; instrumente muzicale; părți și accesorii ale acestora	146,8	8,6	1,4	1,1	4,0	0,3	*)
90 Instrumente și aparate optice, fotografice, cinematografice, medico-chirurgicale și similare	143,6	8,6	1,4	0,9	3,9	0,1	*)
91 Ceasornicărie	1,4	-	0,1	0,2	*)	0,3	*)
92 Instrumente muzicale; părți și accesorii ale acestora	1,8	*)	*)	-	*)	*)	*)
XX Mărfuri și produse diverse	367,0	20,6	12,2	4,4	27,0	0,3	0,9
94 Mobila; aparate de iluminat și alte articole similare; construcții prefabricate	342,2	16,3	11,4	2,0	26,9	0,3	0,9
95 Jucării, jocuri, articole pentru divertisment sau pentru sport	16,2	4,0	0,7	0,2	-	-	*)
96 Articole diverse	8,6	0,3	0,1	2,2	0,1	*)	*)
XXII Bunuri necuprinse în alte secțiuni din Nomenclatorul Combinat	30,3	0,3	0,7	0,8	0,2	0,3	*)

*) Valori sub 0,05. / Values under 0,05.

milioane euro / million euro										
Danemarca	Estonia	Franța	Finlanda	Germania	Grecia	Irlanda	Italia		CODE C.N.	
Denmark	Estonia	France	Finland	Germany	Greece	Ireland	Italy		C.N.	
									Base metals and articles of base metal	XV
6,1	0,2	36,7	4,6	112,4	19,2	0,9	77,2		Pig-iron, iron and steel	72
1,9	0,1	2,5	0,6	23,4	10,0	0,4	15,7		Products of pig-iron, iron and steel	73
1,0	0,1	20,3	1,7	40,9	1,6	0,5	33,4		Copper and articles thereof	74
-	*)	0,5	*)	1,5	0,2	-	1,4		Nickel and articles thereof	75
-	-	*)	-	*)	*)	-	0,1		Aluminium and articles thereof	76
3,0	*)	8,7	0,1	27,4	6,9	*)	18,3		Lead and articles thereof	78
-	-	-	-	*)	*)	-	-		Zinc and articles thereof	79
-	-	*)	*)	*)	0,1	-	0,2		Tin and articles thereof	80
-	-	*)	*)	0,1	-	-	0,1		Other base metals; cermet	81
*)	-	0,1	*)	0,9	0,3	-	0,3		Tools and implements, cutlery of base metal	82
*)	*)	0,4	0,1	5,8	*)	-	1,2		Miscellaneous articles of base metal	83
0,2	*)	4,1	2,0	12,3	0,2	*)	6,6		Machinery and mechanical appliances; electrical equipment; sound and image recorders and reproducers	XVI
7,3	7,6	208,8	14,9	877,6	11,8	4,9	213,3		Boilers, turbines, engines, mechanical apparatus and devices, parts thereof	84
6,9	1,3	101,9	6,7	263,8	3,5	3,4	56,1		Machinery and mechanical appliances and electrical equipment; sound and television image recorders and reproducers	85
0,5	6,2	106,9	8,2	613,8	8,3	1,5	157,2		Vehicles and associated transport equipment	XVII
3,7	0,3	158,0	2,4	382,7	1,0	4,6	125,3		Railway or tramway locomotives and rolling-stock	86
-	-	1,4	*)	5,7	-	-	0,1		Vehicles, tractors and other ground vehicles	87
3,7	0,3	152,6	2,4	360,1	1,0	4,6	125,1		Aircrafts, spacecrafts	88
-	-	3,8	-	17,0	*)	-	0,1		Ships, boats and floating structures	89
-	-	0,2	-	-	-	-	*)		Optical, photographic, cinematographic, medical or surgical instruments and apparatus and similar; clocks and watches; musical instruments; parts and accessories thereof	XVIII
*)	0,4	9,9	2,5	56,6	1,9	0,1	12,8		Optical, photographic, cinematographic, medical or instruments and apparatus and similar	90
*)	0,4	9,8	2,5	55,6	1,9	0,1	11,8		Clocks and watches	91
-	-	*)	*)	0,1	-	-	0,4		Musical instruments; parts and accessories thereof	92
-	*)	0,1	-	0,8	*)	-	0,6		Miscellaneous manufactured articles	XX
1,9	0,2	60,0	0,3	87,4	2,1	0,4	46,8		Furniture; lighting fittings and other similar articles; prefabricated buildings	94
1,9	0,2	58,7	0,3	82,9	1,9	0,3	43,3		Toys, games, sport or entertainment articles	95
*)	-	0,4	*)	2,8	0,2	*)	1,7		Miscellaneous manufactured articles	96
*)	*)	0,9	*)	1,6	*)	0,1	1,8		Goods non-included in Combined Nomenclature other sections	XXII
0,2	*)	0,5	-	2,2	*)	1,4	17,4			

EXPORTURILE FOB ÎN ȚĂRILE UNIUNII EUROPENE PE SECȚIUNI ȘI CAPITOLE DIN
NOMENCLATORUL COMBINAT (N.C.) ÎN PERIOADA 1.1-29.II 2016 - continuare

19. FOB EXPORTS TO THE EUROPEAN UNION'S COUNTRIES, BY SECTIONS AND CHAPTERS
FROM COMBINED NOMENCLATURE (C.N.) IN THE PERIOD 1.1-29.II 2016 - continued

COD N.C.	Letonia <i>Latvia</i>	Lituania <i>Lithuania</i>	Luxemburg <i>Luxembourg</i>	Malta <i>Malta</i>	Olanda <i>Netherlands</i>	Polonia <i>Poland</i>
XV Metale comune și articole din acestea	0,2	0,7	0,1	0,3	19,4	31,4
72 Fontă, fier și oțel	*)	0,1	*)	*)	3,2	8,5
73 Produse din fontă, fier și oțel	0,1	0,6	*)	0,2	10,2	7,8
74 Cupru și articole din cupru	*)	*)	*)	-	0,4	3,1
75 Nichel și articole din nichel	-	-	-	-	-	-
76 Aluminiu și articole din aluminiu	*)	*)	*)	*)	4,5	10,9
78 Plumb și articole din plumb	-	-	-	-	-	0,1
79 Zinc și articole din zinc	-	-	*)	-	*)	0,1
80 Cositor și articole din cositor	-	-	-	-	-	-
81 Alte metale comune; cermeturi	-	-	*)	-	*)	0,3
82 Unelte și scule, tacâmuri din metale comune	*)	*)	-	*)	0,1	0,2
83 Articole diverse din metale comune	*)	*)	*)	*)	0,9	0,4
XVI Mașini și aparate; echipamente electrice; aparate de înregistrat sau de reprodus sunetul și imaginile	1,1	0,7	0,4	0,5	69,0	59,5
84 Cazane, turbine, motoare, aparate și dispozitive mecanice, părți ale acestora	*)	0,3	0,4	0,1	23,7	29,5
85 Mașini, aparate și echipamente electrice; aparate de înregistrat sau de reprodus sunetul și imagini de televiziune	1,1	0,4	0,1	0,3	45,3	30,1
XVII Mijloace și materiale de transport	0,1	0,1	*)	0,1	74,9	60,4
86 Vehicule și echipamente pentru căile ferate și de comunicații	-	-	-	-	-	*)
87 Automobile, tractoare și alte vehicule terestre	0,1	0,1	*)	0,1	18,4	60,4
88 Aeronave, nave spațiale	-	-	-	-	0,5	-
89 Vapoare, nave și structuri plutitoare	-	-	-	-	55,9	-
XVIII Instrumente și aparate optice, fotografice, cinematografice, medico-chirurgicale și similare; ceasuri; instrumente muzicale; părți și accesorii ale acestora	*)	*)	*)	*)	4,0	14,4
90 Instrumente și aparate optice, fotografice, cinematografice, medico-chirurgicale și similare	*)	*)	*)	*)	3,9	14,3
91 Ceasornicărie	-	*)	-	-	0,1	*)
92 Instrumente muzicale; părți și accesorii ale acestora	-	*)	-	-	*)	*)
XX Mărfuri și produse diverse	0,2	0,3	0,1	0,1	22,2	9,0
94 Mobila; aparate de iluminat și alte articole similare; construcții prefabricate	0,1	0,3	0,1	*)	22,1	6,5
95 Jucării, jocuri, articole pentru divertisment sau pentru sport	0,1	*)	*)	0,1	*)	2,5
96 Articole diverse	*)	*)	*)	-	*)	0,1
XXII Bunuri necuprinse în alte secțiuni din Nomenclatorul Combinat	*)	*)	*)	*)	0,5	*)

*) Valori sub 0,05. / Values under 0,05.

milioane euro / million euro								CODE C.N.
Portugalia <i>Portugal</i>	Slovacia <i>Slovakia</i>	Slovenia <i>Slovenia</i>	Spania <i>Spain</i>	Suedia <i>Sweden</i>	Regatul Unit <i>United Kingdom</i>	Ungaria <i>Hungary</i>		
2,0	14,2	3,9	14,4	13,0	18,0	42,9	Base metals and articles of base metal	XV
0,3	4,6	0,6	3,3	4,2	1,9	6,3	Pig-iron, iron and steel	72
							Products of pig-iron,	73
0,6	4,6	0,3	6,2	3,8	10,6	12,3	iron and steel	
*)	0,6	*)	0,2	0,5	0,1	1,3	Copper and articles thereof	74
-	*)	-	*)	*)	*)	*)	Nickel and articles thereof	75
0,7	2,2	2,8	2,7	*)	3,7	20,8	Aluminium and articles thereof	76
-	-	*)	*)	-	-	-	Lead and articles thereof	78
-	0,2	*)	*)	*)	-	-	Zinc and articles thereof	79
-	-	-	0,1	-	-	-	Tin and articles thereof	80
*)	-	0,2	*)	*)	0,1	-	Other base metals; cermets	81
							Tools and implements, cutlery of base metal	82
0,1	*)	*)	0,3	0,1	0,1	0,4	Miscellaneous	83
0,3	2,0	*)	1,6	4,2	1,5	1,7	articles of base metal	
5,5	70,5	30,5	61,9	22,4	120,7	138,1	Machinery and mechanical appliances; electrical equipment; sound and image recorders and reproducers	XVI
							Boilers, turbines, engines, mechanical apparatus and devices, parts thereof	84
2,1	8,6	26,2	31,3	6,1	35,1	41,5	Machinery and mechanical appliances and electrical equipment; sound and television image recorders and reproducers	85
3,4	61,8	4,3	30,6	16,3	85,5	96,6		
5,6	22,8	9,2	78,3	21,9	104,1	70,1	Vehicles and associated transport equipment	XVII
-	0,3	*)	-	*)	2,3	8,8	Railway or tramway locomotives and rolling-stock	86
5,6	22,6	9,2	78,3	21,8	97,1	61,3	Vehicles, tractors and other ground vehicles	87
-	-	*)	*)	*)	4,7	-	Aircrafts, spacecrafts	88
-	-	-	-	-	-	-	Ships, boats and floating structures	89
*)	1,1	0,6	4,4	2,1	8,5	12,0	Optical, photographic, cinematographic, medical or surgical instruments and apparatus and watches; musical instruments; parts and accessories thereof	XVIII
*)	1,1	0,5	4,2	2,0	8,5	12,0	Optical, photographic, cinematographic, medical or surgical instruments and apparatus and similar	90
-	*)	0,1	*)	*)	*)	*)	Clocks and watches	91
*)	*)	*)	0,2	*)	*)	*)	Musical instruments; parts and accessories thereof	92
3,4	8,9	3,3	10,9	9,1	26,6	8,4	Miscellaneous manufactured articles	XX
							Furniture; lighting fittings and other similar articles; prefabricated buildings	94
3,3	7,5	3,0	10,5	9,0	25,8	6,8	Toys, games, sport or entertainment articles	95
0,1	1,3	0,2	*)	*)	0,6	1,0	Miscellaneous manufactured articles	96
*)	0,1	0,1	0,4	0,1	0,2	0,6		
0,1	*)	*)	*)	*)	0,5	5,1	Goods non-included in Combined Nomenclature other sections	XXII

IMPORTURILE CIF DIN ȚĂRILE UNIUNII EUROPENE PE SECȚIUNI ȘI CAPITOLE DIN
NOMENCLATORUL COMBINAT (N.C.) ÎN PERIOADA 1.1-29.II 2016

20. CIF IMPORTS FROM THE EUROPEAN UNION'S COUNTRIES, BY SECTIONS AND
CHAPTERS FROM COMBINED NOMENCLATURE (C.N.) IN THE PERIOD 1.1-29.II 2016

COD N.C.	Total	Austria	Belgia	Bulgaria	R. Cehă	Cipru	Croația
	Total	Austria	Belgium	Bulgaria	Czech Rep.	Cyprus	Croatia
TOTAL	7780,7	364,4	253,4	262,6	295,3	5,7	12,9
I Animale vii și produse animale	186,7	3,2	3,3	6,5	4,9	0,4	0,1
1 Animale vii	19,3	0,2	0,1	1,4	1,7	-	-
2 Carne și organe comestibile	77,2	1,6	1,7	1,5	0,1	0,4	*)
3 Pește și crustacee, moluște și alte nevertebrate acvatice	20,3	*)	0,2	0,5	0,7	*)	0,1
4 Lapte și produse lactate; ouă; miere; produse comestibile de origine animală nespecificate în altă parte	64,0	1,4	1,2	2,9	2,3	*)	*)
5 Alte produse de origine animală	5,9	0,1	0,1	0,2	0,1	*)	*)
II Produse vegetale	272,0	5,8	7,2	25,8	6,0	*)	1,0
6 Plante vii și produse de floricultură	18,3	0,2	*)	0,1	-	-	-
7 Legume, plante, rădăcini și tuberculi, alimentare	58,1	1,6	2,2	1,7	0,9	*)	-
8 Fructe comestibile	76,1	0,4	3,4	1,2	4,2	*)	*)
9 Cafea, ceai, mate și condimente	28,9	1,1	0,8	5,6	0,3	-	-
10 Cereale	38,1	1,2	*)	11,5	*)	-	*)
11 Produse ale industriei morăritului; malț; amidon	15,0	1,2	0,2	1,7	0,3	-	-
12 Seminte și fructe oleaginoase; plante industriale sau medicinale; paie și furaje	32,9	0,2	0,1	4,0	0,3	*)	0,9
13 Gume, rășini și alte seve și extracte vegetale	4,3	*)	0,5	0,1	*)	-	-
14 Materiale pentru împletit și alte produse de origine vegetală, necuprinse în altă parte	0,3	-	*)	0,1	*)	-	-
III Grăsimi și uleiuri animale sau vegetale	27,8	0,1	0,2	7,3	1,0	*)	-
15 Grăsimi și uleiuri animale sau vegetale	27,8	0,1	0,2	7,3	1,0	*)	-
IV Produse alimentare, băuturi și tutun	312,7	13,8	16,4	21,2	12,3	0,1	1,3
16 Preparate din carne și pește	18,8	0,1	0,5	0,8	1,2	-	0,1
17 Zaharuri și produse zaharoase	14,6	0,8	0,4	3,3	0,7	-	0,4
18 Cacao și preparate din cacao	38,0	1,6	2,0	3,6	0,4	-	*)
19 Preparate pe bază de cereale, de făină; produse de patiserie	49,0	1,4	2,1	4,6	2,9	-	0,1
20 Preparate din legume, fructe sau din alte părți de plante	33,5	1,3	1,5	2,0	1,5	-	*)
21 Preparate alimentare diverse	48,0	1,9	2,0	1,5	4,0	0,1	0,7
22 Băuturi alcoolice și nealcoolice; otet	34,4	5,1	0,5	2,1	0,4	*)	*)
23 Reziduri și deșeurile ale industriei alimentare; nutrețuri pentru animale	38,7	1,8	1,4	2,4	0,8	-	*)
24 Tutun și înlocuitori de tutun prelucrați	37,7	-	6,0	0,9	0,3	-	-
V Produse minerale	132,8	3,3	3,6	8,5	2,4	-	0,1
25 Sare; sulf; pietre; ipsos, var și ciment	12,1	0,8	0,4	3,3	0,5	-	0,1
26 Mineruri, zgură și cenușă	2,6	1,2	*)	0,3	0,1	-	-
27 Combustibili și uleiuri minerale; materiale bituminose; ceruri minerale	118,0	1,4	3,2	4,9	1,8	-	*)

*) Valori sub 0,05. / Values under 0.05.

milioane euro / million euro

Danemarca	Estonia	Franța	Finlanda	Germania	Grecia	Irlanda	Italia	CODE C.N.
Denmark	Estonia	France	Finland	Germany	Greece	Ireland	Italy	C.N.
35,1	7,2	623,5	19,8	2097,8	119,9	49,4	1009,0	TOTAL
4,8	0,9	4,4	0,1	47,1	2,8	0,9	13,6	Live animals and animal products
0,7	-	0,1	-	5,9	0,1	-	0,5	1 Live animals
1,7	0,8	1,0	0,1	22,0	0,1	*)	4,6	2 Meat and edible offal
1,5	0,1	0,9	-	0,9	1,0	0,6	2,5	3 Fish and crustaceans, molluscs and other aquatic invertebrates
0,9	*)	2,0	-	17,4	1,1	0,3	3,8	4 Milk and dairy products; eggs; honey; edible animal products n.e.s.
*)	-	0,4	-	0,9	0,4	-	2,3	5 Other products of animal origin
1,2	0,1	29,6	*)	28,6	24,9	0,3	25,8	Vegetable products
0,6	-	0,2	-	1,2	0,1	-	1,0	6 Live plants, flower products
*)	-	4,1	-	8,6	4,8	*)	6,1	7 Edible vegetables, roots and tubers
*)	-	6,5	-	7,1	18,9	*)	8,4	8 Edible fruits
*)	-	0,8	*)	8,2	0,1	-	4,8	9 Coffee, tea, mate and spices
*)	-	7,7	-	0,2	0,6	-	0,6	10 Cereals
*)	-	0,3	-	0,4	0,4	-	0,7	11 Products of the milling industry; malt; starch
0,6	0,1	8,7	-	1,7	0,1	-	3,8	12 Seeds and fruits; industrial and medicinal plants; straw and fodder
*)	-	1,4	-	1,3	*)	0,3	0,2	13 Lac; gums, resins and other vegetable saps and extracts
-	-	*)	-	*)	-	-	0,2	14 Vegetable plaiting materials; vegetable products not elsewhere specified
0,1	-	0,5	-	3,7	1,2	-	1,8	Animal or vegetable fats and oils
0,1	-	0,5	-	3,7	1,2	-	1,8	15 Animal or vegetable fats and oils
3,1	*)	12,2	0,2	67,0	7,0	1,4	18,9	Prepared foodstuffs, beverages and tobacco
0,1	*)	0,4	-	4,6	0,1	-	2,1	16 Preparation of meat and fish
0,1	-	0,5	-	2,0	0,3	0,2	0,7	17 Sugar and sugar confectionery
*)	-	0,6	*)	14,0	0,1	-	1,7	18 Cocoa and cocoa preparations
0,1	-	2,4	*)	9,0	1,0	0,3	5,6	19 Preparations of cereals, flour, starch, milk; pastry products
*)	-	2,3	*)	5,7	3,7	0,1	2,0	20 Preparations of vegetables, fruit or other parts of plants
1,8	*)	2,2	*)	8,3	0,6	0,2	3,4	21 Miscellaneous edible preparations
*)	-	2,4	0,1	3,2	1,1	0,6	1,5	22 Alcoholic and non-alcoholic beverages; vinegar
0,9	-	0,9	*)	3,5	*)	0,1	1,7	23 Residues and waste from the food industry
*)	-	0,4	-	16,6	0,1	-	0,1	24 Tobacco and manufactured tobacco substitutes
0,1	0,2	1,9	*)	10,9	1,9	*)	8,5	Mineral products
*)	-	0,3	*)	2,4	0,4	*)	1,4	25 Salt; sulphur, stone; plaster; lime and cement
-	-	*)	-	0,4	0,3	-	0,2	26 Ores, slag and ash
0,1	0,2	1,6	*)	8,2	1,2	*)	6,9	27 Mineral fuels and oils; bituminous substances; mineral waxes

IMPORTURILE CIF DIN ȚĂRILE UNIUNII EUROPENE PE SECȚIUNI ȘI CAPITOLE DIN
NOMENCLATORUL COMBINAT (N.C.) ÎN PERIOADA 1.1-29.II 2016 - continuare

20. CIF IMPORTS FROM THE EUROPEAN UNION'S COUNTRIES, BY SECTIONS AND
CHAPTERS FROM COMBINED NOMENCLATURE (C.N.) IN THE PERIOD 1.1-29.II 2016 - continued

COD N.C.	Letonia <i>Latvia</i>	Lituania <i>Lithuania</i>	Luxemburg <i>Luxembourg</i>	Malta <i>Malta</i>	Olanda <i>Netherlands</i>	Polonia <i>Poland</i>
TOTAL	2,0	11,6	13,5	12,8	415,8	501,7
I Animale vii și produse animale	0,1	0,6	*)	-	14,7	23,1
1 Animale vii	-	0,1	*)	-	2,4	*)
2 Carne și organe comestibile	*)	0,1	*)	-	7,4	8,0
3 Pește și crustacee, moluște și alte nevertebrate acvatice	0,1	0,2	-	-	2,9	2,0
4 Lapte și produse lactate; ouă; miere; produse comestibile de origine animală nespecificate în altă parte	-	*)	*)	-	1,9	12,5
5 Alte produse de origine animală	-	0,1	-	-	0,1	0,5
II Produse vegetale	0,1	0,6	*)	0,2	34,4	21,3
6 Plante vii și produse de floricultură	*)	-	-	-	11,1	0,2
7 Legume, plante, rădăcini și tuberculi, alimentare	*)	0,1	-	0,2	8,4	6,3
8 Fructe comestibile	*)	-	-	*)	9,5	8,8
9 Cafea, ceai, mate și condimente	*)	0,3	*)	-	1,0	4,7
10 Cereale	-	-	-	-	*)	*)
11 Produse ale industriei morăritului; malt; amidon	-	0,2	-	-	0,6	0,2
12 Seminte și fructe oleaginoase; plante industriale sau medicinale; paie și furaje	-	*)	-	-	3,6	1,1
13 Gume, rășini și alte seve și extracte vegetale	-	-	-	-	*)	*)
14 Materiale pentru împletit și alte produse de origine vegetală, necuprinse în altă parte	-	-	-	-	*)	*)
III Grăsimi și uleiuri animale sau vegetale	*)	*)	-	-	4,0	1,4
15 Grăsimi și uleiuri animale sau vegetale	*)	*)	-	-	4,0	1,4
IV Produse alimentare, băuturi și tutun	0,4	0,9	0,7	*)	18,9	52,4
16 Preparare din carne și pește	0,1	0,1	*)	-	0,4	3,7
17 Zahăruri și produse zaharoase	-	*)	*)	-	0,3	2,8
18 Cacao și preparate din cacao	-	*)	*)	-	2,1	9,0
19 Preparare pe bază de cereale, de făină; produse de patiserie	*)	*)	*)	-	2,0	11,8
20 Preparare din legume, fructe sau din alte părți de plante	*)	*)	0,5	-	3,3	5,6
21 Preparare alimentare diverse	*)	*)	0,2	-	3,5	7,5
22 Băuturi alcoolice și nealcoolice; otet	0,2	-	-	-	1,8	1,5
23 Reziduri și deșeuri ale industriei alimentare; nutrețuri pentru animale	-	0,2	*)	*)	1,3	2,4
24 Tutun și înlocuitori de tutun prelucrați	-	0,5	-	-	4,0	8,0
V Produse minerale	0,1	0,5	*)	-	6,4	21,1
25 Sare; sulf; pietre; ipsos; var și ciment	-	*)	*)	-	0,2	0,4
26 Mineruri, zgură și cenușă	-	-	-	-	0,1	*)
27 Combustibili și uleiuri minerale; materiale bituminoase; ceruri minerale	0,1	0,5	*)	-	6,1	20,7

*) Valori sub 0,05. / Values under 0.05.

milioane euro / million euro								
Portugalia <i>Portugal</i>	Slovacia <i>Slovakia</i>	Slovenia <i>Slovenia</i>	Spania <i>Spain</i>	Suedia <i>Sweden</i>	Regatul Unit <i>United Kingdom</i>	Ungaria <i>Hungary</i>		CODE C.N.
42,2	230,2	77,1	269,0	66,3	253,5	728,7	TOTAL	
0,2	1,8	0,1	12,2	3,3	1,7	35,9	Live animals and animal products	I
-	0,6	-	0,1	-	-	5,6	Live animals	1
-	*)	*)	10,5	-	0,9	14,4	Meat and edible offal	2
*)	-	-	1,3	3,3	0,2	1,3	Fish and crustaceans, molluscs and other aquatic invertebrates	3
0,2	1,1	*)	0,2	*)	0,4	14,3	Milk and dairy products; eggs; honey; edible animal products n.e.s.	4
*)	*)	*)	0,2	-	0,1	0,3	Other products of animal origin	5
0,3	2,5	2,7	13,3	0,1	1,1	39,0	Vegetable products	II
-	-	0,3	*)	*)	*)	3,3	Live plants, flower products	6
-	0,2	*)	7,8	*)	0,2	5,0	Edible vegetables, roots and tubers	7
0,1	0,1	2,3	2,7	-	*)	2,6	Edible fruits	8
*)	0,1	*)	0,2	*)	0,3	0,6	Coffee, tea, mate and spices	9
0,2	1,2	*)	0,1	-	0,2	14,4	Cereals	10
-	0,9	-	*)	*)	0,1	7,7	Products of the milling industry; malt; starch	11
-	0,1	*)	2,2	*)	0,1	5,3	Seeds and fruits; industrial and medicinal plants; straw and fodder	12
-	*)	0,1	0,2	-	0,2	*)	Lac; gums, resins and other vegetable saps and extracts	13
-	-	-	-	-	*)	*)	Vegetable plaiting materials; vegetable products not elsewhere specified	14
*)	0,1	*)	0,6	1,8	0,1	3,7	Animal or vegetable fats and oils	III
*)	0,1	*)	0,6	1,8	0,1	3,7	Animal or vegetable fats and oils	15
0,3	3,1	1,3	6,9	1,0	3,7	48,2	Prepared foodstuffs, beverages and tobacco	IV
*)	0,2	0,4	0,7	0,1	0,1	3,0	Preparation of meat and fish	16
-	0,1	*)	0,2	0,3	0,1	1,4	Sugar and sugar confectionery	17
*)	0,2	*)	0,7	0,1	*)	1,9	Cocoa and cocoa preparations	18
0,2	0,2	0,1	0,5	0,1	0,3	4,2	Preparations of cereals, flour, starch, milk; pastry products	19
*)	*)	*)	0,4	*)	0,1	3,3	Preparations of vegetables, fruit or other parts of plants	20
*)	2,2	0,4	1,0	*)	0,9	5,5	Miscellaneous edible preparations	21
0,1	0,1	*)	2,6	0,3	1,6	9,1	Alcoholic and non-alcoholic beverages; vinegar	22
*)	0,1	0,4	0,7	*)	0,4	19,5	Residues and waste from the food industry	23
-	*)	-	*)	-	0,1	0,4	Tobacco and manufactured tobacco substitutes	24
0,1	3,5	0,4	0,5	0,2	1,9	56,6	Mineral products	V
0,1	0,2	*)	0,2	*)	1,2	0,3	Salt; sulphur, stone; plaster; lime and cement	25
-	*)	-	*)	-	0,1	*)	Ores, slag and ash	26
-	3,3	0,4	0,3	0,2	0,6	56,3	Mineral fuels and oils; bituminous substances; mineral waxes	27

IMPORTURILE CIF DIN ȚĂRILE UNIUNII EUROPENE PE SECȚIUNI ȘI CAPITOLE DIN
NOMENCLATORUL COMBINAT (N.C.) ÎN PERIOADA 1.1-29.II 2016 - continuare

20. CIF IMPORTS FROM THE EUROPEAN UNION'S COUNTRIES, BY SECTIONS AND
CHAPTERS FROM COMBINED NOMENCLATURE (C.N.) IN THE PERIOD 1.1-29.II 2016 - continued

COD	Total	Austria	Belgia	Bulgaria	R. Cehă	Cipru	Croația
N.C.	Total	Austria	Belgium	Bulgaria	Czech Rep.	Cyprus	Croatia
VI Produse chimice	925,9	49,6	49,3	36,1	13,1	3,7	1,5
28 Produse chimice anorganice	30,8	1,4	1,3	1,6	1,0	0,1	0,1
29 Produse chimice organice	62,0	6,4	3,7	0,7	1,2	*)	*)
30 Produse farmaceutice	356,0	19,8	24,5	5,3	1,4	2,0	0,3
31 Îngrășăminte	49,6	5,3	0,9	16,9	0,1	1,0	0,4
32 Extracte tanante sau colorante; tanini și derivații lor; coloranți, pigmenți și alte materii colorante; culori și vopsele; chit și masticuri; cerneluri	55,0	2,0	2,9	1,3	0,9	*)	*)
33 Uleiuri esențiale și rezinoide; produse de parfumerie sau preparate de toaletă și cosmetice	85,3	2,5	1,7	1,3	2,5	0,1	0,6
34 Săpunuri; preparate pentru spălat și lubrifiante, ceară dentară, paste de modelat	55,4	3,2	1,3	3,1	1,7	*)	*)
35 Substanțe albuminoide; amidon modificat; cleiuri; enzime	18,3	0,5	0,7	0,3	0,1	*)	*)
36 Pulberi și explozivi; articole de pirotehnie; chibrituri; aliaje piroforice; materiale inflamabile	6,5	0,1	*)	*)	1,2	-	0,1
37 Produse fotografice sau cinematografice	5,3	0,5	0,2	0,1	0,2	-	-
38 Produse diverse ale industriei chimice	201,8	8,0	12,0	5,6	2,8	0,4	*)
VII Materiale plastice, cauciuc și articole din acestea	625,5	16,4	28,0	15,3	27,1	0,2	0,8
39 Materiale plastice și articole din materiale plastice	471,7	14,7	24,4	14,1	17,2	0,2	0,8
40 Cauciuc și articole din cauciuc	153,8	1,7	3,7	1,2	9,8	*)	*)
VIII Piei crude, piei tăbăcite, blănuri și produse din acestea	132,4	8,9	0,8	0,5	1,0	-	0,1
41 Piei brute și piei tăbăcite	76,8	1,7	0,3	0,2	*)	-	*)
42 Obiecte din piele	54,8	7,1	0,5	0,2	1,0	-	0,1
43 Blănuri și articole din blană; blănuri artificiale	0,8	*)	-	-	-	-	-
IX Produse din lemn, exclusiv mobilier	51,2	4,3	1,5	1,1	1,2	-	0,6
44 Lemn, cărbune de lemn și articole din lemn	49,7	4,3	1,4	1,0	1,2	-	0,6
45 Plută și articole din plută	1,1	*)	*)	0,1	-	-	-
46 Produse din împletituri de fibre vegetale sau de nuiele	0,5	*)	*)	*)	*)	-	-
X Pastă de lemn, hârtie, carton și articole din acestea	157,9	20,4	2,7	4,6	2,5	*)	0,2
47 Pastă din lemn ; deșeuri de hârtie	11,7	0,4	-	0,9	*)	-	-
48 Hârtie și carton; articole din hârtie și carton	133,8	19,7	2,5	3,5	2,2	*)	0,2
49 Cărți, ziare și alte produse imprimate	12,4	0,3	0,2	0,1	0,3	*)	*)

*) Valori sub 0,05. / Values under 0.05.

milioane euro / million euro

Danemarca	Estonia	Franța	Finlanda	Germania	Grecia	Irlanda	Italia	CODE
Denmark	Estonia	France	Finland	Germany	Greece	Ireland	Italy	C.N.
9,3	0,4	116,2	1,2	181,1	9,4	29,6	78,7	Chemical products VI
0,2	-	1,6	*)	5,1	0,3	*)	3,2	<i>Inorganic chemicals</i> 28
0,2	-	9,4	*)	12,7	0,1	0,9	9,5	<i>Organic chemicals</i> 29
6,4	-	26,0	0,2	59,6	1,8	14,9	24,9	<i>Pharmaceutical products</i> 30
-	-	1,0	*)	4,8	1,8	-	5,5	<i>Fertilizers</i> 31
-	-	-	-	-	-	-	-	<i>Tanning or dyestuff extracts; tannins and their derivatives; dyes, pigments and other dyestuff; paints and varnishes; putty and mastics; inks</i> 32
0,1	0,3	5,3	0,2	13,3	2,1	0,3	8,8	<i>Essential oils and resinoids; perfumery, cosmetic or toilet preparations</i> 33
0,1	0,1	9,7	-	12,3	1,5	9,0	5,2	<i>Soap; washing and lubricating preparations, dental wax, modelling pastes</i> 34
0,1	-	7,0	*)	9,9	0,9	*)	7,4	<i>Albuminoidal substances; modified starch; glues; enzymes</i> 35
1,5	-	1,7	0,1	6,2	0,1	0,2	3,1	<i>Explosives; pyrotechnic products; matches; pyrophoric alloys; certain combustible preparations</i> 36
*)	-	4,2	-	0,5	-	-	*)	<i>Photographic or cinematographic goods</i> 37
*)	-	0,1	-	1,7	*)	-	0,1	<i>Miscellaneous chemical products</i> 38
0,7	*)	50,1	0,7	55,1	0,8	4,3	10,9	Plastics, rubber and articles thereof VII
1,7	0,2	58,2	1,6	201,8	14,6	0,3	77,7	<i>Plastics and articles thereof</i> 39
1,4	0,2	32,0	1,5	153,9	14,4	0,2	66,2	<i>thereof</i> 40
0,3	*)	26,2	0,1	47,9	0,2	*)	11,5	<i>Rubber and articles thereof</i> 40
*)	-	2,9	0,1	15,5	0,2	*)	72,5	Raw hides and skins, leather, furskins and articles thereof VIII
*)	-	1,2	-	8,2	0,1	*)	57,3	<i>Raw hides and skins and leather</i> 41
*)	-	1,7	*)	7,3	0,1	*)	14,8	<i>Leather goods</i> 42
*)	-	*)	0,1	0,1	*)	-	0,4	<i>Furskins and artificial fur; manufactures thereof</i> 43
*)	0,1	1,4	0,5	12,2	0,3	*)	4,6	Wood and articles of wood, excluding furniture IX
*)	0,1	1,2	0,5	12,0	0,3	*)	4,4	<i>Wood, charcoal and articles of wood</i> 44
-	-	0,1	-	0,2	*)	-	0,2	<i>Cork and articles of cork</i> 45
-	-	*)	-	0,1	*)	-	*)	<i>Manufactures of straw, of esparto or of other plaiting materials, basketware and wickerwork</i> 46
0,1	0,1	6,2	4,1	32,5	2,3	0,3	19,0	Pulp of wood, paper, paperboard and articles thereof X
-	-	0,1	2,1	1,1	*)	-	0,5	<i>Pulp of wood; waste of paper</i> 47
0,1	0,1	5,5	2,0	29,4	2,1	0,1	16,9	<i>Paper and paperboard; articles of paper and paperboard</i> 48
*)	-	0,6	*)	1,9	0,2	0,3	1,6	<i>Printed books, newspapers and other products of the printing</i> 49

IMPORTURILE CIF DIN ȚĂRILE UNIUNII EUROPENE PE SECȚIUNI ȘI CAPITOLE DIN
NOMENCLATORUL COMBINAT (N.C.) ÎN PERIOADA 1.1-29.II 2016 - continuare

20. CIF IMPORTS FROM THE EUROPEAN UNION'S COUNTRIES, BY SECTIONS AND
CHAPTERS FROM COMBINED NOMENCLATURE (C.N.) IN THE PERIOD 1.1-29.II 2016 - continued

COD N.C.	Letonia <i>Latvia</i>	Lituania <i>Lithuania</i>	Luxemburg <i>Luxembourg</i>	Malta <i>Malta</i>	Olanda <i>Netherlands</i>	Polonia <i>Poland</i>
VI Produse chimice	0,3	0,6	3,7	12,4	86,5	37,4
28 Produse chimice anorganice)	0,2)	-	3,9	1,7
29 Produse chimice organice)	-	-	-	5,2	2,9
30 Produse farmaceutice))	3,6	12,3	55,5	3,3
31 Îngrășăminte	-	0,1)	-	1,0	1,0
32 Extracte tanante sau colorante; tanini și derivații lor; coloranți, pigmenți și alte materii colorante; culori și vopsele; chit și masticuri; cerneluri	0,1	0,2)	-	5,1	2,7
33 Uleiuri esențiale și rezinoide; produse de parfumerie sau preparate de toaletă și cosmetice	0,1))	0,1	6,3	14,5
34 Săpunuri; preparate pentru spălat și lubrifiante, ceară dentară, paste de modelat)))	-	2,4	6,7
35 Substanțe albuminoide; amidon modificat; cleiuri; enzime))	-	-	1,4	0,6
36 Pulberi și explozivi; articole de pirotehnie; chibrituri; aliaje piroforice; materiale inflamabile	-	-	-	-)	0,3
37 Produse fotografice sau cinematografice	-	-)	-	0,8	0,1
38 Produse diverse ale industriei chimice)))	-	4,8	3,5
VII Materiale plastice, cauciuc și articole din acestea	0,1	2,0	2,4)	23,3	40,1
39 Materiale plastice și articole din materiale plastice)	1,4	0,5)	19,7	23,7
40 Cauciuc și articole din cauciuc)	0,6	1,9	-	3,6	16,4
VIII Piei crude, piei tăbăcite, blănuri și produse din acestea))	-	-	3,0	4,0
41 Piei brute și piei tăbăcite	-	-	-	-	1,7	0,1
42 Obiecte din piele))	-	-	1,3	3,9
43 Blănuri și articole din blană; blănuri artificiale	-	-	-	-))
IX Produse din lemn, exclusiv mobilier	0,3	0,4	0,3	-	1,0	10,6
44 Lemn, cărbune de lemn și articole din lemn	0,3	0,4	0,3	-	1,0	10,4
45 Plută și articole din plută)	-	-	-))
46 Produse din împletituri de fibre vegetale sau de nuiele	-	-	-	-)	0,2
X Pastă de lemn, hârtie, carton și articole din acestea	0,1)	0,7)	4,8	13,9
47 Pastă din lemn ; deșeuri de hârtie	-	-	-	-)	0,1
48 Hârtie și carton; articole din hârtie și carton	0,1)	0,7)	3,2	12,2
49 Cărți, ziare și alte produse imprimate)))	-	1,6	1,6

) Valori sub 0,05. / Values under 0.05.

milioane euro / million euro								
Portugalia <i>Portugal</i>	Slovacia <i>Slovakia</i>	Slovenia <i>Slovenia</i>	Spania <i>Spain</i>	Suedia <i>Sweden</i>	Regatul Unit <i>United Kingdom</i>	Ungaria <i>Hungary</i>		CODE C.N.
0,7	10,2	15,9	21,4	2,4	46,8	108,5	Chemical products	VI
-	0,3	0,3	0,7)	2,6	5,1	Inorganic chemicals	28
-	1,0	0,1	1,4	0,5	1,8	4,3	Organic chemicals	29
0,2	0,2	9,8	1,8	0,1	21,1	61,0	Pharmaceutical products	30
-	2,7	0,2	1,0)	0,2	5,6	Fertilizers	31
							Tanning or dyestuff extracts; tannins and their derivatives; dyes, pigments and other dyestuff; paints and varnishes; putty and mastics; inks	32
0,1	0,2	0,6	1,7	1,0	2,9	2,9	Essential oils and resinoids; perfumery, cosmetic or toilet preparations	33
)	1,0	1,4	4,1	0,1	3,8	7,3	Soap; washing and lubricating preparations, dental wax, modelling pastes	34
)	0,6	0,2	0,8)	2,7	7,2	Albuminoidal substances; modified starch; glues; enzymes	35
0,1	0,2)	0,2	0,4	0,4	0,6	Explosives; pyrotechnic products; matches; pyrophoric alloys; certain combustible preparations	36
-	-))	-)	0,1	Photographic or cinematographic goods	37
-)	-	0,3)	0,2	0,9	Miscellaneous chemical products	38
0,3	4,0	3,3	9,5	0,3	11,1	13,5		
5,7	14,2	5,0	11,6	2,7	14,5	60,1	Plastics, rubber and articles thereof	VII
							Plastics and articles thereof	39
3,5	9,2	3,0	8,1	2,1	12,2	47,0	Rubber and articles thereof	40
2,2	5,0	2,0	3,5	0,6	2,3	13,1		
2,8	0,7	0,2	3,6	0,3	2,7	12,6	Raw hides and skins, leather, furskins and articles thereof	VIII
)))	1,4	0,2	0,8	3,5	Raw hides and skins and leather	41
2,8	0,7	0,1	2,2	0,1	1,8	9,1	Leather goods	42
-	-	-)	-	0,2)	Furskins and artificial fur; manufactures thereof	43
0,3	0,8	2,0	0,7	0,7	0,1	6,2	Wood and articles of wood, excluding furniture	IX
							Wood, charcoal and articles of wood	44
)	0,8	2,0	0,7	0,7	0,1	6,0	Cork and articles of cork	45
0,3	-	-)	-)	0,1	Manufactures of straw, of esparto or of other plaiting materials, basketware and wickerwork	46
-)	-)	-)	0,1		
0,4	8,4	1,8	5,2	5,3	5,7	16,4	Pulp of wood, paper, paperboard and articles thereof	X
-	2,0	-	2,5	0,8)	1,0	Pulp of wood; waste of paper	47
0,4	6,2	1,8	2,5	4,4	3,8	14,0	Paper and paperboard; articles of paper and paperboard	48
)	0,1)	0,1)	1,9	1,4	Printed books, newspapers and other products of the printing	49

IMPORTURILE CIF DIN ȚĂRILE UNIUNII EUROPENE PE SECȚIUNI ȘI CAPITOLE DIN
NOMENCLATORUL COMBINAT (N.C.) ÎN PERIOADA 1.1-29.II 2016 - continuare

20. CIF IMPORTS FROM THE EUROPEAN UNION'S COUNTRIES, BY SECTIONS AND
CHAPTERS FROM COMBINED NOMENCLATURE (C.N.) IN THE PERIOD 1.1-29.II 2016 - continued

COD N.C.	Total	Austria	Belgia	Bulgaria	R. Cehă	Cipru	Croația
	Total	Austria	Belgium	Bulgaria	Czech Rep.	Cyprus	Croatia
XI Materiale textile și articole din acestea	581,0	23,6	23,5	10,9	16,1	*)	2,0
50 Mătase	6,6	0,1	0,1	-	-	-	-
51 Lână, păr fin sau grosier de animale; fire și țesături din păr de cal	39,9	0,3	*)	0,5	2,8	-	0,5
52 Bumbac	54,4	2,8	2,3	0,3	0,1	-	*)
53 Alte fibre textile vegetale; fire de hârtie și țesături din fire de hârtie	3,8	0,1	0,1	0,1	-	-	*)
54 Filamente sintetice sau artificiale	84,3	0,5	4,6	0,6	2,6	-	*)
55 Fibre sintetice sau artificiale discontinue	54,7	0,6	8,9	1,4	0,2	-	0,7
56 Wată, păsă, fire speciale; sfoară, cordoane, frânghii, articole din acestea	29,0	0,3	0,4	0,5	0,9	-	0,1
57 Covoare și alte acoperitoare de podea din materiale textile	7,1	*)	1,8	*)	0,3	-	*)
58 Țesături speciale; țesături buclate; dantele, tapiserie; pasmanterie, broderii	25,9	1,1	0,8	0,2	0,1	-	*)
59 Țesături impregnate, cauciucate, acoperite la suprafață sau stratificate; articole tehnice din materiale textile	74,3	0,6	0,7	0,1	4,6	*)	-
60 Țesături croșetate sau tricotate	27,9	0,5	0,8	0,4	*)	-	-
61 Articole și accesorii de îmbrăcăminte, tricotate sau croșetate	69,5	8,3	1,9	0,9	1,4	-	0,5
62 Articole și accesorii de îmbrăcăminte, altele decât tricotate sau croșetate	80,3	7,5	0,7	4,5	2,4	-	0,2
63 Alte articole textile confecționate	23,3	0,9	0,4	1,4	0,5	-	*)
XII Încălțăminte, pălării, umbrele și articole similare	103,3	1,8	3,1	1,1	1,7	-	*)
64 Încălțăminte și părți ale acesteia	98,6	1,7	3,0	1,1	1,6	-	*)
65 Obiecte de acoperit capul și părți ale acestora	3,0	0,1	0,1	*)	0,1	-	*)
66 Umbrele de ploaie, umbrele de soare, bastoane, bastoane-scaun, bice, cravașe și părți ale acestora	1,5	*)	*)	*)	*)	-	-
67 Pene și puf prelucrate și articole din pene sau din puf; flori artificiale; articole din păr uman	0,2	*)	*)	*)	*)	-	-
XIII Articole din piatră, ipsos, ciment, ceramică, sticlă și din materiale similare	87,5	2,8	1,5	15,7	3,3	*)	2,1
68 Articole din piatră, ipsos, ciment, azbest, mică și materiale similare	26,1	1,5	0,2	3,4	0,9	*)	1,8
69 Produse ceramice	21,5	0,4	0,1	3,7	0,4	-	*)
70 Sticlă și articole din sticlă	39,9	0,9	1,1	8,6	2,0	-	0,2

*) Valori sub 0,05. / Values under 0.05.

milioane euro / million euro

Danemarca	Estonia	Franța	Finlanda	Germania	Grecia	Irlanda	Italia	CODE C.N.	
Denmark	Estonia	France	Finland	Germany	Greece	Ireland	Italy		
								Textiles and textile articles	XI
1,0	0,1	32,0	0,3	117,7	6,1	0,8	166,9	Silk	50
-	-	0,2	-	0,6	0,1	-	5,3	Wool, fine or coarse animal hair; horsehair yarn and woven fabric	51
0,1	-	0,7	*)	10,9	*)	*)	22,6	Cotton	52
*)	*)	3,2	*)	13,7	0,4	-	24,2	Other vegetable textile fibres; paper yarn and woven fabric of paper yarn	53
-	-	0,3	-	0,5	*)	-	2,3	Man-made filaments	54
*)	*)	2,4	*)	11,9	0,4	*)	23,7	Man-made staple fibres	55
*)	-	1,4	*)	15,1	0,1	0,1	10,7	Wadding, felt, special yarns; twine	56
*)	-	2,0	0,1	8,3	0,4	*)	9,9	cords, ropes, articles thereof	57
*)	-	0,4	*)	1,5	*)	-	0,3	Carpets and other textile floor coverings	58
*)	*)	2,8	*)	4,9	0,2	*)	8,6	Special woven fabrics; tufted textile fabrics; lace, tapestries; trimmings, embroidery	59
0,1	*)	6,7	*)	17,6	*)	*)	18,0	Impregnated, coated, covered or laminated textile fabrics; technical articles of textiles	60
-	*)	2,7	0,1	6,2	0,4	0,5	11,0	Knitted or crocheted fabrics	61
0,3	*)	3,9	*)	10,1	2,6	*)	10,5	Knitted or crocheted clothing and accessories	62
0,3	*)	2,1	0,1	9,4	1,2	0,1	17,7	Not knitted or crocheted clothing and accessories	63
0,1	*)	3,3	*)	6,9	0,1	*)	2,0	Other ready-made textile articles	
								Footwear, headgear, umbrellas and similar articles	XII
0,1	-	1,9	*)	11,1	2,3	*)	40,3	Footwear and parts thereof	64
0,1	-	1,7	*)	10,6	2,3	*)	39,4	Headgear and parts thereof	65
*)	-	0,1	*)	0,4	*)	*)	0,8	Umbrellas, sun umbrellas, walking sticks, seat-sticks, whips, riding crops and parts thereof	66
*)	-	*)	-	0,1	*)	-	*)	Prepared feathers and down and articles made of feathers or of down; artificial hair flowers; articles of human hair	67
								Articles of stone, plaster, cement, ceramic, glass and similar materials	XIII
0,4	*)	5,8	0,1	12,7	1,5	*)	10,7	Articles of stone, plaster, cement, asbestos, mica and similar materials	68
0,2	*)	1,5	0,1	5,6	1,0	*)	3,4	Ceramic products	69
*)	*)	0,2	-	1,8	0,5	*)	4,1	Glass and glassware	70
0,1	*)	4,1	*)	5,2	*)	-	3,2		

IMPORTURILE CIF DIN ȚĂRILE UNIUNII EUROPENE PE SECȚIUNI ȘI CAPITOLE DIN
NOMENCLATORUL COMBINAT (N.C.) ÎN PERIOADA 1.1-29.II 2016 - continuare

20. CIF IMPORTS FROM THE EUROPEAN UNION'S COUNTRIES, BY SECTIONS AND
CHAPTERS FROM COMBINED NOMENCLATURE (C.N.) IN THE PERIOD 1.1-29.II 2016 - continued

COD N.C.	Letonia <i>Latvia</i>	Lituania <i>Lithuania</i>	Luxemburg <i>Luxembourg</i>	Malta <i>Malta</i>	Olanda <i>Netherlands</i>	Polonia <i>Poland</i>
XI	Materiale textile și articole din acestea					
	*)	0,3	0,6	*)	12,7	34,7
50	-	-	-	-	*)	0,1
51	-	0,1	-	-	-	*)
52	-	*)	-	-	0,9	0,5
53	-	-	-	-	*)	*)
54	-	*)	-	-	5,0	1,7
55	*)	0,2	-	-	0,6	0,9
56	-	*)	0,4	-	0,2	1,4
57	-	*)	0,1	-	1,0	0,3
58	-	*)	-	-	0,8	0,9
59	-	*)	*)	-	0,5	1,7
60	*)	*)	-	-	0,3	0,2
61	*)	-	*)	*)	1,0	13,0
62	-	*)	0,1	*)	1,3	11,4
63	*)	*)	*)	-	1,0	2,6
XII	Încălțăminte, pălării, umbrele și articole similare					
	-	*)	*)	*)	1,3	10,3
64	-	-	*)	*)	1,0	8,6
65	-	*)	-	*)	0,2	0,4
66	-	-	-	-	0,1	1,2
67	-	-	-	-	*)	*)
XIII	Articole din piatră, ipsos, ciment, ceramică, sticlă și din materiale similare					
	0,1	*)	*)	-	1,6	9,5
68	-	*)	*)	-	0,3	2,7
69	-	*)	*)	-	0,4	2,7
70	0,1	*)	-	-	0,9	4,1

*) Valori sub 0,05. / Values under 0.05.

Regatul Unit								Ungaria		Portugalia		Slovacia		Slovenia		Spania		Suedia		Polonia							
United Kingdom								Hungary		Portugal		Slovakia		Slovenia		Spain		Sweden		Poland							
Textiles and textile articles								XI		7,1		5,4		3,7		33,7		1,3		63,2							
Silk								*)		0,1		-		-		*)		-		0,1		50					
Wool, fine or coarse animal hair; horsehair yarn and woven fabric								*)		0,3		*)		*)		0,6		0,1		0,3		*)		51			
Cotton								*)		0,3		0,1		0,1		1,7		0,3		2,4		1,2		52			
Other vegetable textile fibres; paper yarn and woven fabric of paper yarn								*)		0,1		-		-		0,1		0,1		0,2		*)		53			
Man-made filaments								*)		0,1		0,3		0,4		3,8		*)		24,6		1,6		54			
Man-made staple fibres								*)		1,5		0,1		0,1		2,2		0,2		9,2		0,2		55			
Wadding, felt, special yarns; twine								*)		0,9		0,2		0,2		0,4		*)		1,7		0,6		56			
Cords, ropes, articles thereof								*)		*)		*)		0,1		0,1		0,2		0,3		0,5		57			
Carpets and other textile floor coverings								*)		0,2		0,1		0,1		0,2		0,3		0,3		0,5		58			
Special woven fabrics; tufted textile fabrics; lace, tapestries; trimmings, embroidery								*)		0,2		0,1		*)		0,5		*)		4,1		0,3		0,3		59	
Impregnated, coated, covered or laminated textile fabrics; technical articles of textiles								*)		2,7		3,0		0,2		1,2		0,1		13,7		2,8		60			
Knitted or crocheted fabrics								*)		0,9		0,3		0,1		1,0		*)		2,2		0,3		61			
Knitted or crocheted clothing and accessories								*)		*)		0,5		1,5		7,1		0,1		1,1		4,6		62			
Not knitted or crocheted clothing and accessories								*)		*)		*)		0,9		14,4		0,1		2,3		3,5		63			
Other ready-made textile articles								*)		0,1		0,7		*)		0,5		0,1		0,9		1,6		63			
Footwear, headgear, umbrellas and similar articles								*)		0,6		10,2		0,2		4,4		0,1		1,3		11,5		64			
Footwear and parts thereof								*)		0,6		10,2		0,2		4,2		0,1		1,3		10,9		65			
Headgear and parts thereof								*)		*)		*)		0,1		*)		*)		*)		0,5		66			
Umbrellas, sun umbrellas, walking sticks, seat-sticks, whips, riding crops and parts thereof								*)		*)		*)		*)		*)		*)		*)		*)		67			
Prepared feathers and down and articles made of feathers or of down; artificial hair flowers; articles of human hair								*)		-		*)		*)		-		-		*)		0,1		68			
Articles of stone, plaster, cement, ceramic, glass and similar materials								*)		0,2		1,8		1,3		5,2		1,5		1,3		8,3		69			
Articles of stone, plaster, cement, asbestos, mica and similar materials								*)		*)		0,5		0,4		0,2		*)		0,5		1,7		70			
Ceramic products								*)		0,1		*)		4,6		0,1		0,3		2,0		2,0		69			
Glass and glassware								*)		0,2		1,1		1,0		0,4		1,4		0,6		4,5		70			

IMPORTURILE CIF DIN ȚĂRILE UNIUNII EUROPENE PE SECȚIUNI ȘI CAPITOLE DIN
NOMENCLATORUL COMBINAT (N.C.) ÎN PERIOADA 1.1-29.II 2016 - continuare

20. CIF IMPORTS FROM THE EUROPEAN UNION'S COUNTRIES, BY SECTIONS AND
CHAPTERS FROM COMBINED NOMENCLATURE (C.N.) IN THE PERIOD 1.1-29.II 2016 - continued

COD N.C.	Total	Austria	Belgia	Bulgaria	R. Cehă Czech Rep.	Cipru Cyprus	Croația Croatia
XV Metale comune și articole din acestea	763,5	34,8	32,5	38,7	28,8	*	0,7
72 Fontă, fier și oțel	202,3	13,4	6,6	17,8	12,1	-	0,1
73 Produse din fontă, fier și oțel	216,9	9,5	3,3	8,0	8,4	*	0,4
74 Cupru și articole din cupru	88,9	0,6	13,2	1,7	0,7	-	*
75 Nichel și articole din nichel	4,6	*	*	*	*	-	*
76 Aluminiu și articole din aluminiu	109,1	5,5	4,2	2,5	2,6	-	0,1
78 Plumb și articole din plumb	8,3	*	2,5	5,1	*	-	-
79 Zinc și articole din zinc	8,9	0,4	0,1	2,5	*	-	-
80 Coșitor și articole din coșitor	2,1	0,1	-	-	-	-	-
81 Alte metale comune; cermeturi	5,4	0,7	*	*	*	*	*
82 Unelte și scule, tacâmuri din metale comune	39,4	1,7	2,1	0,4	1,0	*	*
83 Articole diverse din metale comune	77,6	3,0	0,4	0,7	3,9	-	*
XVI Mașini și aparate; echipamente electrice; aparate de înregistrat sau de reprodus sunetul și imaginile	2188,3	118,0	46,2	36,7	103,0	0,6	0,9
84 Cazane, turbine, motoare, aparate și dispozitive mecanice, părți ale acestora	916,8	45,0	22,4	21,8	43,9	0,5	0,8
85 Mașini, aparate și echipamente electrice; aparate de înregistrat sau de reprodus sunetul și imaginile de televiziune	1271,5	73,0	23,8	14,9	59,1	0,1	0,1
XVII Mijloace și materiale de transport	877,9	42,2	24,6	18,1	55,0	*	0,5
86 Vehicule și echipamente pentru căile ferate și de comunicații	16,9	0,4	*	0,7	3,9	-	-
87 Automobile, tractoare și alte vehicule terestre	842,5	41,8	24,6	17,4	51,0	*	0,5
88 Aeronave, nave spațiale	15,3	*	*	*	0,1	-	-
89 Vapoare, nave și structuri plutitoare	3,3	*	0,1	-	*	-	-
XVIII Instrumente și aparate optice, fotografice, cinematografice, medico-chirurgicale și similare; ceasuri; instrumente muzicale; părți și accesorii ale acestora	164,9	7,5	6,0	0,9	7,1	0,6	*
90 Instrumente și aparate optice, fotografice, cinematografice, medico-chirurgicale și similare	157,3	7,3	5,7	0,9	7,0	0,1	*
91 Ceasornicărie	5,2	0,1	0,3	0,1	0,1	0,5	*
92 Instrumente muzicale; părți și accesorii ale acestora	2,4	0,1	*	*	*	-	-
XX Mărfuri și produse diverse	162,2	6,7	2,8	13,2	8,4	*	0,5
94 Mobila; aparate de iluminat și alte articole similare	77,9	1,7	1,4	2,7	2,0	*	0,4
95 Jucării, jocuri, articole pentru divertisment sau pentru sport	43,5	4,3	0,5	9,5	5,0	-	*
96 Articole diverse	40,8	0,7	0,9	1,1	1,4	-	*
XXII Bunuri necuprinse în alte secțiuni din Nomenclatorul Combinat	27,2	1,0	0,4	0,4	0,2	*	0,4

*) Valori sub 0,05. / Values under 0,05.

milioane euro / million euro

Danemarca Denmark	Estonia	Franța France	Finlanda Finland	Germania Germany	Grecia Greece	Irlanda Ireland	Italia Italy	CODE C.N.
2,2	1,0	65,0	4,9	192,6	22,7	0,2	149,6	Base metals and articles of base metal XV
0,2	*	14,8	4,0	23,9	7,2	*	48,4	Pig-iron, iron and steel 72
1,2	1,0	31,0	0,3	58,2	1,2	0,1	45,7	Products of pig-iron, iron and steel 73
0,1	-	2,3	0,1	41,7	8,0	*	13,7	Copper and articles thereof 74
-	-	0,7	-	1,1	-	*	0,7	Nickel and articles thereof 75
0,3	*	9,0	0,1	25,7	5,4	*	16,7	Aluminium and articles thereof 76
-	-	0,4	-	0,1	*	-	0,1	Lead and articles thereof 78
*	-	0,1	*	2,2	*	-	1,5	Zinc and articles thereof 79
-	-	*	-	1,2	-	-	0,3	Tin and articles thereof 80
0,2	-	0,8	-	2,5	*	-	0,6	Other base metals; cermets 81
0,1	*	2,2	0,2	15,7	0,1	*	4,2	Tools and implements, cutlery of base metal 82
0,2	*	3,9	0,3	20,2	0,7	*	17,8	Miscellaneous articles of base metal 83
7,5	3,8	166,3	5,2	735,8	16,9	14,0	212,4	Machinery and mechanical appliances; electrical equipment; sound and image recorders and reproducers XVI
5,2	0,4	111,5	3,7	262,0	10,5	3,9	118,5	Boilers, turbines, engines, mechanical apparatus and devices, parts thereof 84
2,3	3,4	54,8	1,5	473,9	6,4	10,1	93,8	Machinery and mechanical appliances and electrical equipment; sound and television image recorders and reproducers 85
1,8	*	98,0	0,9	329,4	0,3	0,2	59,8	Vehicles and associated transport equipment XVII
*	-	0,3	0,1	3,8	*	*	0,4	Railway or tramway locomotives and rolling-stock 86
1,8	*	95,6	0,8	315,7	0,3	0,2	56,0	Vehicles, tractors and other ground vehicles 87
-	*	2,1	-	9,8	*	*	1,1	Aircrafts, spacecrafts 88
-	*	*	-	0,1	*	-	2,4	Ships, boats and floating structures 89
1,1	0,2	14,1	0,5	70,2	0,7	0,7	12,3	Optical, photographic, cinematographic, medical or surgical instruments and apparatus and similar; clocks and watches; musical instruments; parts and accessories thereof XVIII
1,1	*	13,2	0,5	67,5	0,6	0,7	11,5	Optical, photographic, cinematographic, medical or instruments and apparatus and similar 90
*	0,2	0,8	-	1,4	*	*	0,5	Clocks and watches 91
*	-	*	-	1,4	-	-	0,4	Musical instruments; parts and accessories thereof 92
0,4	*	6,6	0,1	24,0	4,6	*	20,7	Miscellaneous manufactured articles XX
0,3	*	2,9	0,1	15,1	0,7	*	11,6	Furniture; lighting fittings and other similar articles; prefabricated buildings 94
0,1	*	1,6	*	3,6	3,5	*	1,6	Toys, games, sport or entertainment articles 95
0,1	*	2,0	*	5,4	0,4	*	7,5	Miscellaneous manufactured articles 96
*	-	0,5	-	3,9	0,3	0,6	15,0	Goods non-included in Combined Nomenclature other sections XXII

IMPORTURILE CIF DIN ȚĂRILE UNIUNII EUROPENE PE SECȚIUNI ȘI CAPITOLE DIN
NOMENCLATORUL COMBINAT (N.C.) ÎN PERIOADA 1.1-29.II 2016 - continuare

20. CIF IMPORTS FROM THE EUROPEAN UNION'S COUNTRIES, BY SECTIONS AND
CHAPTERS FROM COMBINED NOMENCLATURE (C.N.) IN THE PERIOD 1.1-29.II 2016 - continued

COD N.C.	Letonia Latvia	Lituania Lithuania	Luxemburg Luxembourg	Malta Malta	Olanda Netherlands	Polonia Poland
XV	Metale comune și articole din acestea					
	0,1	0,8	3,2	-	19,8	46,0
72	-	-	1,9	-	3,2	10,0
73	-	0,4	0,2	-	6,6	13,7
74	-	-	0,9	-	0,5	3,1
75	-	-	-	-	-	-
76	-	-	-	-	4,9	5,3
78	-	-	-	-	-	-
79	-	-	-	-	0,3	0,9
80	-	-	0,1	-	0,1	-
81	-	-	-	-	0,3	-
82	0,1	-	0,1	-	2,7	4,2
83	-	0,3	0,1	-	1,4	8,7
XVI	Mașini și aparate; echipamente electrice; aparate de înregistrat sau de reprodus sunetul și imaginile					
	0,2	2,0	1,6	0,1	132,4	93,1
84	0,1	1,0	0,3	-	41,6	38,4
85	-	-	-	0,1	90,9	54,6
XVII	Mijloace și materiale de transport					
	0,1	1,9	0,1	-	33,4	46,9
86	-	-	-	-	-	0,4
87	0,1	1,9	0,1	-	32,7	46,2
88	-	-	-	-	0,1	-
89	-	-	-	-	0,5	0,1
XVIII	Instrumente și aparate optice, fotografice, cinematografice, medico-chirurgicale și similare; ceasuri; instrumente muzicale; părți și accesorii ale acestora					
	-	0,3	0,1	-	12,4	5,2
90	-	0,3	0,1	-	12,0	4,8
91	-	-	-	-	0,2	0,3
92	-	-	-	-	0,2	-
XX	Mărfuri și produse diverse					
	0,1	0,7	0,1	0,2	4,9	29,9
94	0,1	0,4	0,1	0,1	1,9	20,6
95	-	-	-	-	2,2	1,4
96	-	0,3	-	-	0,9	8,0
XXII	Bunuri necuprinse în alte secțiuni din Nomenclatorul Combinat					
	-	-	-	-	-	0,9

*) Valori sub 0,05. / Values under 0.05.

							Regatul Unit United Kingdom		Ungaria Hungary		CODE C.N.
Portugalia Portugal	Slovacia Slovakia	Slovenia Slovenia	Spania Spain	Suedia Sweden							
2,0	35,7	2,6	18,5	9,6	10,6	40,8	Base metals and articles of base metal		XV		
-	21,0	1,1	4,7	4,6	1,6	5,8	Pig-iron, iron and steel		72		
0,9	2,8	0,6	7,3	2,2	3,3	10,6	Products of pig-iron, iron and steel		73		
-	0,1	-	0,6	0,2	0,6	1,0	Copper and articles thereof		74		
-	-	-	0,1	-	1,9	-	Nickel and articles thereof		75		
0,2	5,0	0,2	3,0	1,1	1,3	16,0	Aluminium and articles thereof		76		
-	-	-	-	-	-	-	Lead and articles thereof		78		
0,1	0,2	-	0,5	0,1	0,1	-	Zinc and articles thereof		79		
-	-	-	-	-	-	0,2	Tin and articles thereof		80		
-	-	-	-	0,2	0,1	-	Other base metals; cermets		81		
0,3	0,8	0,1	0,6	0,2	0,6	2,1	Tools and implements, cutlery of base metal		82		
0,5	5,8	0,6	1,8	0,9	1,1	5,0	Miscellaneous articles of base metal		83		
14,7	100,5	32,8	71,6	15,4	62,5	194,0	Machinery and mechanical appliances; electrical equipment; sound and image recorders and reproducers		XVI		
2,8	16,2	15,4	59,9	8,5	29,9	52,5	Boilers, turbines, engines, mechanical apparatus and devices, parts thereof		84		
11,9	84,3	17,4	11,7	6,8	32,6	141,5	Machinery and mechanical appliances and electrical equipment; sound and television image recorders and reproducers		85		
5,2	25,2	5,5	54,9	19,0	20,1	34,7	Vehicles and associated transport equipment		XVII		
-	0,2	0,1	0,6	0,5	4,9	0,6	Railway or tramway locomotives and rolling-stock		86		
5,2	25,0	5,4	53,6	18,5	14,1	34,1	Vehicles, tractors and other ground vehicles		87		
-	-	-	0,8	-	1,1	-	Aircrafts, spacecrafts		88		
-	-	-	-	-	-	-	Ships, boats and floating structures		89		
0,8	2,9	0,3	1,6	1,1	9,4	8,9	Optical, photographic, cinematographic, medical or surgical instruments and apparatus and similar; clocks and watches; musical instruments; parts and accessories thereof		XVIII		
0,8	2,9	0,3	1,4	1,1	9,2	8,3	Optical, photographic, cinematographic, medical or surgical instruments and apparatus and similar		90		
-	-	-	0,1	-	0,2	0,5	Clocks and watches		91		
-	-	-	0,1	-	-	0,1	Musical instruments; parts and accessories thereof		92		
0,7	3,3	1,1	2,5	0,7	4,0	25,8	Miscellaneous manufactured articles		XX		
0,5	2,1	0,4	1,4	0,4	1,1	9,9	Furniture, lighting fittings and other similar articles; prefabricated buildings		94		
-	0,2	0,6	0,5	0,2	1,5	7,2	Toys, games, sport or entertainment articles		95		
0,2	1,0	0,2	0,6	0,1	1,3	8,7	Miscellaneous manufactured articles		96		
-	-	-	0,6	-	2,8	0,2	Goods non-included in Combined Nomenclature other sections		XXII		

21. EXPORTURILE FOB PE PRINCIPALELE GRUPE DE BUNURI

21. FOB EXPORTS OF MAIN GROUPS OF GOODS

COD N.C.		1.1-29.II 2016 1.1-29.II 2016 mii euro thousand euro	CODE C.N.
8708	Părți și accesorii de tractoare, de autoturisme, de autovehicule pentru transportul persoanelor, de autovehicule pentru transportul mărfurilor, de autovehicule pentru utilizări speciale	809818	8708
8544	Fire, cabluri și alți conductori electrici izolați	590085	8544
8703	Autoturisme și alte autovehicule pentru transportul persoanelor	532157	8703
2710	Produse petroliere	241038	2710
8537	Tablouri, panouri, console, pupitre pentru controlul sau distribuția electricității	238847	8537
9401	Scaune, chiar transformabile în paturi și părțile lor	238678	9401
4011	Anvelope pneumatice noi, din cauciuc	206390	4011
8901	Pacheboturi, nave de croazieră, feriboturi, cargouri, șleपुरi și nave similare pentru transportul persoanelor sau mărfurilor	168612	8901
8414	Pompe de aer sau de vid, compresoare de aer sau de alte gaze și ventilatoare	158073	8414
8517	Aparate electrice pentru telefonie sau telegrafie prin fir; videofoane	157975	8517
1001	Grâu și meslin	148483	1001
1005	Porumb	145921	1005
2402	Țigări de foi, trabucuri și țigărete, din tutun sau din înlocuitori de tutun	144905	2402
6204	Taioare, jachete, rochii, fuste, pantaloni, pentru femei și fete	121474	6204
6403	Încălțăminte cu fețe din piele naturală și cu tălpi din cauciuc, material plastic, piele naturală	117892	6403

21. EXPORTURILE FOB PE PRINCIPALELE GRUPE DE BUNURI - continuare
21. FOB EXPORTS OF MAIN GROUPS OF GOODS - continued

COD N.C.	1.I-29.II 2016 1.I-29.II 2016 mii euro thousand euro	CODE C.N.
8482	Rulmenți cu bile, cu galeți, cu role sau cu ace 115921	<i>Ball or roller bearings</i> 8482
8536	Aparatură pentru comutarea, protecția, tăierea, branșarea, conectarea circuitelor electrice, pentru o tensiune de max. 1000V 113742	<i>Electrical apparatus for switching or protecting electrical circuits, or for making connections to or in electrical circuits, for a voltage not exceeding 1000V</i> 8536
9403	Mobilier (altul decât scaune, somiere, mobilier medical, mobilier pentru saloane de coafură) 107762	<i>Furniture (others than seats, mattresses and medical, surgical, dental or veterinary furniture, furniture for barber's shops or hairdressing salons)</i> 9403
6203	Costume, jachete, sacouri, pantaloni, salopete, pentru bărbați sau băieți 107294	<i>Men's or boys' suits, jackets, blazers, trousers, overalls</i> 6203
8407	Motoare cu piston alternativ sau rotativ, cu aprindere prin scânteie 105355	<i>Spark-ignition reciprocating or rotary internal combustion piston engines</i> 8407
3004	Medicamente și antibiotice 98234	<i>Medicines and antibiotics</i> 3004
4407	Cherestea 82852	<i>Timber</i> 4407
8413	Pompe pentru lichide; elevatoare de lichid 80963	<i>Pumps for liquids; liquid elevators</i> 8413
8512	Aparate electrice de iluminat sau de semnalizare 80827	<i>Electrical lighting or signalling equipment</i> 8512
8516	Încălzitoare instantanee de apă, boilere și termoplonjoare 77038	<i>Electric instantaneous or storage water heaters and immersion heaters</i> 8516
7304	Țevi, tuburi și profile tubulare, fără sudură, din fier sau din oțel 72540	<i>Iron or steel pipes, tubes and tubular profiles without weld</i> 7304
8409	Părți care pot fi recunoscute ca fiind destinate numai sau în principal motoarelor cu piston cu aprindere prin scânteie și motoarelor cu piston cu aprindere prin compresie 65421	<i>Parts suitable for use solely or principally with the spark-ignition internal combustion piston engines and with the compression-ignition internal combustion piston engines</i> 8409
1206	Semințe de floarea-soarelui, chiar sfărâmate 62267	<i>Sunflower seeds, whether or not broken</i> 1206

21. EXPORTURILE FOB PE PRINCIPALELE GRUPE DE BUNURI - continuare
21. FOB EXPORTS OF MAIN GROUPS OF GOODS - continued

COD N.C.	1.1-29.II 2016 1.1-29.II 2016 mii euro thousand euro	CODE C.N.
4410	Plăci aglomerate, panouri OSB și panouri similare, din lemn sau din alte materiale lemnoase, chiar aglomerate cu rășini sau cu alți lianți organici	4410
	58165	<i>Particle board, oriented strand board (OSB) and similar board, of wood or other ligneous materials, whether or not agglomerated with resins or other organic binding substances</i>
6406	Părți de încălțăminte; tălpi interioare detașabile; ghete, jambiere și articole similare	6406
	56734	<i>Parts of footwear; detachable interior soles; spats, leggins and similar</i>
8528	Monitoare și proiectoare; aparate receptoare de televiziune	8528
	55822	<i>Monitors and projectors; reception apparatus for television</i>
2716	Energie electrică	2716
	55768	<i>Electrical energy</i>
7208	Produse laminate plate, din fier sau oțeluri nealiat, cu o lățime de 600 mm sau peste, laminate la cald, neplacate și neacoperite	7208
	53967	<i>Unalloyed steel or iron flat rolled-goods, 600 mm or over width, unplated and uncovered hot-rolled goods</i>
4016	Alte articole din cauciuc vulcanizat, nedurificat	4016
	53121	<i>Other articles of vulcanized rubber other than hard rubber</i>
9032	Instrumente și aparate pentru reglare sau control automat	9032
	52143	<i>Automatic regulating or controlling instruments and apparatus</i>
8479	Mașini și aparate mecanice cu funcție proprie	8479
	51608	<i>Machines and mechanical appliances having individual functions</i>
7326	Alte articole din fier sau din oțel	7326
	48486	<i>Articles of iron or steel</i>
6206	Bluze și cămăși pentru femei sau fete	6206
	46937	<i>Women's or girls' blouses, shirts and shirt-blouses</i>
8418	Frigidere, congelatoare și alte echipamente pentru producerea frigului	8418
	45957	<i>Refrigerators, freezers and other refrigerating or freezing equipment</i>
3926	Alte articole din materiale plastice	3926
	41821	<i>Other articles of plastics</i>
8538	Părți destinate aparatului pentru comutarea, tăierea, protecția, branșarea, conectarea circuitelor electrice; pentru tablouri, console, pupitre, pentru controlul sau distribuția electricității	8538
	41514	<i>Parts suitable for use electrical apparatus for switching or protecting electrical circuits, or for making connections to or in electrical circuits; for boards, consoles, desks for electric control or the distribution of electricity</i>
8431	Părți și accesorii destinate mașinilor de scris, de calculat, mașinilor de prelucrare automată a datelor, altor mașini și aparate de birou	8431
	37347	<i>Parts and accessories suitable for use with typewriters, calculating machines, word-processing machines, other office machines</i>

21. EXPORTURILE FOB PE PRINCIPALELE GRUPE DE BUNURI - continuare
21. FOB EXPORTS OF MAIN GROUPS OF GOODS - continued

COD N.C.	1.I-29.II 2016 1.I-29.II 2016 mii euro thousand euro	CODE C.N.	
4009	Tuburi, țevi și furtunuri din cauciuc vulcanizat nedurificat, prevăzute sau nu cu accesoriile lor (de exemplu racorduri, garnituri, coturi, flanșe)	<i>Tubes, pipes and hoses, of vulcanized rubber other than hard rubber, with or without their fittings (for example, joints, elbows, flanges)</i>	4009
7308	Construcții și părți de construcții din fontă, din fier sau din oțel, cu excepția construcțiilor prefabricate	<i>Structures and parts of structures of iron or steel excluding prefabricated buildings</i>	7308
8504	Transformatoare electrice, convertizoare statice, bobine de reactanță și de inductanță	<i>Electrical transformers, static converters and inductors</i>	8504
7604	Bare, tije și profile din aluminiu	<i>Aluminium bars, rods and profiles</i>	7604
8481	Articole de robinetărie și articole similare	<i>Taps, cocks, valves and similar appliances</i>	8481
7606	Table și benzi de aluminiu, cu o grosime peste 0,2 mm	<i>Aluminium plates, sheets and strip, of a thickness exceeding 0,2 mm</i>	7606
8483	Arbori de transmisie și manivele; lagăre și cuzineți; angrenaje și roți de fricțiune; tije filetate cu role sau cu bile; reductoare, multiplicatoare și variatoare de viteză, inclusiv convertizoare de cuplu; volanți	<i>Transmission shafts and cranks; bearing housings and plain shaft bearings; gears and gearing; ball or roller screws; gear boxes and other speed changers, including torque converters; flywheels and pulleys, including pulley blocks; clutches and shaft couplings</i>	8483
7220	Produse laminate plate din oțeluri inoxidabile, cu o lățime sub 600 mm	<i>Flat-rolled products of stainless steel, of a width of less than 600 mm</i>	7220

22. IMPORTURILE CIF PE PRINCIPALELE GRUPE DE BUNURI

22. CIF IMPORTS OF MAIN GROUPS OF GOODS

COD N.C.		1.I-29.II 2016 1.I-29.II 2016 mii euro thousand euro		CODE C.N.
8708	Părți și accesorii de tractoare, de autoturisme, de autovehicule pentru transportul persoanelor, de autovehicule pentru transportul mărfurilor, de autovehicule pentru utilizări speciale	455628	<i>Parts and accessories of tractors, of vehicles for the transport of persons, of vehicles for the transport of goods, of special purpose vehicles</i>	8708
3004	Medicamente și antibiotice	361808	<i>Medicines and antibiotics</i>	3004
8544	Fire, cabluri și alți conductori electrici izolați	228942	<i>Wires, cables and other insulated electric conductors</i>	8544
2709	Țiței	228567	<i>Crude oil</i>	2709
8703	Autoturisme și autovehicule pentru transportat persoane	212188	<i>Cars and motor vehicles for passenger transport</i>	8703
8517	Aparate electrice pentru telefonie sau telegrafice prin fir; videofoane	193805	<i>Electrical apparatus for line telephony or line telegraphy; videophones</i>	8517
8536	Aparatură pentru comutarea, protecția, tăierea, branșarea, conectarea circuitelor electrice, pentru o tensiune de max. 1000V	174351	<i>Electrical apparatus for switching or protecting electrical circuits, or for making connections to or in electrical circuits, for a voltage not exceeding 1000V</i>	8536
8542	Circuite integrate și micromontaje electronice	143909	<i>Electronic integrated circuits and microassemblies</i>	8542
3808	Insecticide, rodenticide, fungicide, erbicide	140993	<i>Insecticides, rodenticides, fungicides, herbicides</i>	
3926	Alte articole din materiale plastice	124179	<i>Other articles of plastics</i>	3926
2710	Produse petroliere	101855	<i>Oil products</i>	2710
8701	Tractoare	100881	<i>Tractors</i>	8701
8471	Mașini automate de prelucrare a datelor și părți ale acestora	99536	<i>Automatic data-processing machines and units thereof</i>	8471
8538	Părți destinate aparaturii pentru comutarea, tăierea, protecția, branșarea, conectarea circuitelor electrice; pentru tablouri, console, pupitre pentru controlul sau distribuția electricității	94834	<i>Parts suitable for use electrical apparatus for switching or protecting electrical circuits, or for making connections to or in electrical circuits; for boards, consoles, desks for electric control or the distribution of electricity</i>	8538
7326	Alte articole din fier sau din oțel	87233	<i>Articles of iron or steel</i>	7326

22. IMPORTURILE CIF PE PRINCIPALELE GRUPE DE BUNURI - continuare
22. CIF IMPORTS OF MAIN GROUPS OF GOODS - continued

COD N.C.	1.I-29.II 2016 1.I-29.II 2016 mii euro thousand euro	CODE C.N.
8414	Pompe de aer sau de vid, compresoare și ventilatoare, hote aspirante de extracție sau de reciclare 82358	<i>Pumps for air or vacuum pumps; compressors and fans; ventilating or recycling hoods</i> 8414
8704	Autovehicule pentru transportul mărfurilor 81063	<i>Freight motor vehicles carriage</i> 8704
3102	Îngrășăminte minerale sau chimice azotate 69493	<i>Mineral or chemical fertilisers, nitrogenous</i> 3102
8409	Părți care pot fi recunoscute ca fiind destinate numai sau în principal motoarelor cu piston cu aprindere prin scânteie și motoarelor cu piston cu aprindere prin compresie 66484	<i>Parts suitable for use solely or principally with the spark-ignition internal combustion piston engines and with the compression-ignition internal combustion piston engines</i> 8409
4011	Anvelope pneumatice noi, din cauciuc 66213	<i>New pneumatic tyres, of rubber</i> 4011
7408	Sârma din cupru 65308	<i>Copper wire</i> 7408
8413	Pompe pentru lichide; elevatoare de lichid 65243	<i>Pumps for liquids; liquid elevators</i> 8413
8529	Părți destinate exclusiv sau în principal aparatelor de emisie/recepție pentru radiodifuziune sau televiziune, camerelor de televiziune, aparatelor fotografice digitale, monitoarelor și proiectoarelor 63593	<i>Parts for use solely or principally with the transmission/reception apparatus for radio-broadcasting or television, for television cameras, for digital cameras, for monitors and projectors</i> 8529
8411	Turboreactoare, turbopropulsoare și alte turbine cu gaz 61187	<i>Turbojets, turbopropellers and other gas turbines</i> 8411
5407	Țesături din fire de filamente sintetice și artificiale 60274	<i>Fabrics of threads from synthetic and artificial yarns</i> 5407
8408	Motoare cu piston, cu aprindere prin compresie (motoare diesel sau semi-diesel) 60005	<i>Compression-ignition internal combustion piston engines (diesel or semi-diesel engines)</i> 8408
8534	Circuite imprimate 59015	<i>Printed circuits</i> 8534
5903	Țesături impregnate, îmbrăcate sau acoperite cu material plastic 57695	<i>Textile fabrics impregnated, coated, covered or laminated with plastics</i> 5903
6406	Părți de încălțăminte; tălpi interioare detașabile; ghete, jambiere și articole similare 57364	<i>Parts of footwear; detachable interior soles; spats, leggings and similar</i> 6406

22. IMPORTURILE CIF PE PRINCIPALELE GRUPE DE BUNURI - continuare
22. CIF IMPORTS OF MAIN GROUPS OF GOODS - continued

COD N.C.		1.1-29.II 2016 1.1-29.II 2016 mii euro thousand euro		CODE C.N.
4107	Piei finite prelucrate după tăbăcire sau uscare, de bovine sau de cabaline	56635	<i>Leather further prepared after tanning or crusting, of bovine or equine animals</i>	4107
8481	Articole de robinetărie și articole similare pentru tevi, cazane, rezervoare, cuve și recipiente similare	56584	<i>Taps, cocks, valves and similar appliances for pipes, boiler shells, tanks, vats or the like</i>	8481
8482	Rulmenți cu bile, cu role sau cu ace	54738	<i>Ball or roller bearings</i>	8482
8504	Transformatoare electrice, convertizoare statice, bobine de reactanță și de inductanță	54697	<i>Electrical transformers, static converters and inductors</i>	8504
8528	Monitoare și proiectoare; aparate receptoare de televiziune	53616	<i>Monitors and projectors; reception apparatus for television</i>	8528
7318	Șuruburi, buloane, piulițe, tirfoane, piroane și articole similare din fontă, fier sau oțel	51046	<i>Screws, bolts, nuts, coach screws, spikes and similar articles, of iron or steel</i>	7318
8421	Centrifuge, inclusiv uscătoare centrifugale; mașini și aparate pentru filtrarea sau epurarea lichidelor sau gazelor	49417	<i>Centrifuges, including centrifugal dryers; filtering or purifying machinery and apparatus, for liquids or gases</i>	8421
8483	Arbori de transmisie și sau manivele; lagare și cuzineți; angrenaje și roți de fricțiune; tije filetate cu role cu bile; reductoare, multiplicatoare și variatoare de viteză, inclusiv convertizoare de cuplu; volanți	49403	<i>Transmission shafts and cranks; bearing housings and plain shaft bearings; gears and gearing; ball or roller screws; gear boxes and other speed changers, including torque converters; flywheels and pulleys, including pulley blocks; clutches and shaft couplings</i>	8483
3002	Sânge uman; sânge animal preparat pentru utilizări terapeutice; vaccinuri	49141	<i>Human blood; animal blood prepared for therapeutic uses; vaccines</i>	3002
3907	Poliacetali, alți polieteri și rășini epoxidice, sub forme primare; policarbonați, rășini alchidice, polieșteri, sub forme primare	48516	<i>Polyacetals, other polyethers and epoxide resins, in primary forms; polycarbonates, alkyd resins, polyesters, in primary forms</i>	3907
3901	Polimeri de etilenă în forme primare la imprimare	48438	<i>Polymers of ethylene, in primary forms for printing</i>	3901
7210	Produse laminate plate, din fier sau din oțeluri nealiate, cu o lățime de minimum 600 mm, placate sau acoperite	48313	<i>Flat-rolled products of iron or non-alloy steel, of a width of 600 mm or more, clad, plated or coated</i>	7210

22. IMPORTURILE CIF PE PRINCIPALELE GRUPE DE BUNURI - continuare
CIF IMPORTS OF MAIN GROUPS OF GOODS - continued

COD N.C.	1.I-29.II 2016 1.I-29.II 2016 mii euro thousand euro	CODE C.N.
8479	Mașini și aparate mecanice cu funcție proprie 46788	<i>Machines and mechanical appliances having individual functions</i> 8479
8541	Diode, tranzistori și dispozitive similare semiconductoare; dispozitive fotosensibile semiconductoare; diode emițătoare de lumină; cristale piezoelectrice montate 46242	<i>Diodes, transistors and similar semiconductor devices; photosensitive semiconductor devices; light-emitting diodes; mounted piezoelectric crystals</i> 8541
8547	Piese izolante pentru mașini, aparate sau instalații electrice 45106	<i>Insulating fittings for electrical machines, appliances or equipment</i> 8547
8302	Decorațiuni, articole de feronerie și articole similare, din metale comune, pentru mobilă, uși, scări, ferestre, jaluzele, caroserii, valize, cuiere pentru haine 45056	<i>Base metal mountings, fittings and similar articles suitable for furniture, doors, staircases, windows, blinds, coachwork, trunks, clothes-pegs</i> 8302
3923	Articole de transport sau de ambalare, din materiale plastice 42546	<i>Articles for the conveyance or packing of goods, of plastics</i> 3923
3920	Alte plăci, foi, folii, pelicule, benzi, panglici și lame, din materiale plastice nealveolare, neranforsate, nestratificate, neasociate cu alte materiale, neprevăzute cu un suport 41861	<i>Other plates, sheets, film, foil and strip, of plastics, non-cellular and not reinforced, laminated, supported or similarly combined with other materials</i> 3920
9401	Scaune, chiar transformabile în paturi și părțile lor 41456	<i>Seats, whether or not convertible into beds, and parts thereof</i> 9401
9403	Mobilier (altul decat scaune, somiere, mobilier medical, mobilier pentru saloane de coafură) 40268	<i>Furniture (others than seats, mattresses and medical, surgical, dental or veterinary furniture, furniture for barber's shops or hairdressing salons)</i> 9403
4205	Alte articole din piele naturală sau reconstituită 40129	<i>Other articles of leather or of composition leather</i> 4205

NOTĂ METODOLOGICĂ

METHODOLOGICAL NOTE

Statisticile de comerț internațional cu bunuri se stabilesc prin însumarea datelor din sistemele statistice INTRASTAT și EXTRASTAT:

- sistemul INTRASTAT: pentru comerțul INTRA-UE (schimburile de bunuri între România și celelalte state membre ale Uniunii Europene);
- sistemul EXTRASTAT: pentru comerțul EXTRA-UE (schimburile de bunuri între România și statele care nu sunt membre ale Uniunii Europene).

The international trade statistics in goods are compiled by cumulating data from INTRASTAT and EXTRASTAT systems:

- INTRASTAT system: for INTRA-EU trade (exchange of goods between Romania and other Member States of European Union);
- EXTRASTAT system: for EXTRA-EU trade (exchange of goods between Romania and states which are not members of the European Union).

Sfera de cuprindere:

The scope:

Pentru comerțul INTRA-UE: se cuprind expedierile de bunuri din România cu destinația alt stat membru UE și introducerile (intrările) de bunuri în România având ca țară de expediere un alt stat membru UE.

Expedierile din România includ:

- bunuri în liberă circulație care părăsesc teritoriul statistic al României cu destinația alt stat membru UE;
- bunuri care au fost plasate sub procedura vamală de prelucrare activă (în interiorul țării) sau prelucrare sub control vamal în România și care sunt destinate altor state membre.

For INTRA-EU trade: dispatches of goods from Romania to other EU Member States and arrivals in Romania having as country of dispatch other EU Member States are included.

Dispatches from Romania include:

- goods released for free circulation which leave the statistical territory of Romania for other EU Member States as destination;
- goods placed under custom procedure of active processing (within the country) or processing under custom control procedure in Romania, having other EU Member States as destination.

Introducerile (intrările) în România includ:

- bunuri în liberă circulație într-un stat membru UE care intră pe teritoriul statistic al României;

- bunuri care au fost plasate sub procedura vamală de prelucrare activă sau prelucrare sub control vamal în alt stat membru UE și care intră pe teritoriul statistic al României.

Arrivals in Romania include:

- goods released for free circulation in an EU Member State which enter the statistical territory of Romania;
- goods which were placed under custom procedure of active processing or processing under custom control procedure in other EU Member State which enter the statistical territory of Romania.

Pentru comerțul EXTRA-UE: se cuprind schimburile de bunuri între România și statele nemembre UE, având ca obiect: importul direct de bunuri pentru consum, bunurile importate scoase din antrepozitele vamale sau zonele libere pentru a fi puse în consum, exportul de bunuri de origine națională, precum și exportul de bunuri importate, declarate pentru consumul intern.

Se cuprind de asemenea:

- importurile temporare de bunuri străine pentru prelucrare activă (în interiorul țării);
- exporturile de produse compensatoare rezultate după prelucrarea activă;
- exporturile temporare de bunuri pentru prelucrare pasivă (prelucrare în alte țări);

For EXTRA-EU trade: exchange of goods between Romania and states which are not members of the EU are included, having as object: direct import of goods for consumption, imported goods released from custom warehouses or free zones for consumption, export of national goods and export of goods imported declared for internal consumption.

The following are also included:

- temporary imports of foreign goods for active processing (within the country);
- exports of compensatory products which result following the active processing;
- temporary exports of goods for passive processing (processing outside the country);

- importurile de produse compensatoare rezultate după prelucrarea în afara țării și bunurile importate sau exportate în sistemul de leasing financiar (la valoarea integrală a bunurilor).

Nu sunt cuprinse în comerțul internațional: bunurile în tranzit, bunurile temporar admise/scoase în/din țară (cu excepția celor pentru prelucrare), bunurile achiziționate de organizații internaționale pentru utilizări proprii în România, bunurile pentru și după reparații și piesele de schimb aferente.

Bunurile ce fac obiectul schimburilor internaționale sunt clasificate potrivit Nomenclatorului Combinat (N.C.), care stă la baza tarifului vamal comunitar. Datele statistice sunt prezentate și pe grupe de bunuri din **Clasificarea Standard de Comerț Internațional** (CSCI, Rev.4), din **Marile Categori Economicice** (MCE), conform **Clasificării Produselor și Serviciilor asociate Activităților** (CPSA 2008) și pe clase de bază din **Sistemul Conturilor Naționale** (SCN), care se stabilesc pe baza unor chei de conversie între N.C. și aceste clasificări.

Începând cu luna ianuarie 2011, în cazul comerțului extracomunitar, datele pentru codurile prevăzute în capitolul 99 din Nomenclatorul Combinat (Regulamentul CEE Nr.1228/2010) sunt cuprinse în ultima secțiune ("Bunuri necuprinse în altă parte") a fiecărui tabel care prezintă date pe grupe de bunuri (NC, CSCI, MCE, CPA, SCN).

Datele valorice sunt exprimate în **prețuri FOB** pentru exporturi și în **prețuri CIF** pentru importuri. **Prețul FOB** (Free on Board/Liber la bord) reprezintă **prețul la frontiera țării exportatoare**, care include valoarea bunului, toate cheltuielile de transport până la punctul de îmbarcare, precum și toate taxele pe care bunul trebuie să le suporte pentru a fi încărcat la bord. **Prețul CIF** (Cost, Insurance, Freight/Cost, Asigurare, Navlu) reprezintă **prețul la frontiera țării importatoare**, care cuprinde atât elementele componente ale prețului FOB, cât și costul asigurării și transportului internațional.

Datele valorice sunt exprimate în euro și lei. Conversia în euro a datelor valorice exprimate în lei (colectate prin declarațiile statistice Intrastat și declarațiile vamale), se face utilizând:
- cursul de schimb mediu lunar lei/euro comunicat de Banca Națională a României, pentru sistemul INTRASTAT;

- imports of compensatory products which result following processing outside the country and imported or exported goods for financial leasing (at total value of goods).

The foreign trade does not include: goods in transit, goods temporarily admitted/released in/from the country (except those for processing), goods purchased by international organizations for own use in Romania, goods for and after repairs and the related spare parts.

Goods which are object of international exchanges are classified according to the Combined Nomenclature (CN), on which the Community Custom Tariff is based. Statistical data are also presented by commodity groups from the **Standard International Trade Classification** (SITC, Rev.4), from the **Broad Economic Categories** (BEC), according to the **Classification of Products by Activities** (CPA2008) and by basic classes from the **System of National Accounts** (SNA), which are determined based on some conversion keys between these classifications.

Starting with January 2011, in case of extra-community trade, the data for the codes under Chapter 99 of Combined Nomenclature (Regulation EEC Nr.1228/2010) are included in the last section ("Goods not elsewhere classified") of each table that presents data by groups of goods (CN, SITC, BEC, CPA, SNA).

Foreign trade data are expressed in **FOB prices** for exports and **CIF prices** for imports. **FOB price** (Free on Board) represents the price **at the border of exporting country**, which includes the value of the commodity, all transport expenditures to the shipping point as well as all the fees for the commodity to be loaded on board. **CIF price** (Cost, Insurance, and Freight) represents the **price at the border of importing country**, including both components of FOB price and the cost of insurance as well as cost of international transport.

Foreign trade data are expressed in Euro and Lei. The conversion for the data in Lei (collected through Intrastat statistical declarations and custom declarations) in Euro is done using:
- the average monthly exchange rate lei/euro published by National Bank of Romania, for INTRASTAT system;

- **cursul de schimb lei/euro comunicat de Banca Națională a României pentru penultima zi de miercuri a lunii, pentru sistemul EXTRASTAT.**

Repartizarea pe țări a schimburilor internaționale se realizează astfel:

- pentru comerțul **INTRA-UE** pe baza principiului „**țara de destinație**” (la expediții) și „**țara de expediere**” (la introduceri);
- pentru comerțul **EXTRA-UE** pe baza principiului „**țara de destinație**” (la export) și „**țara de origine**” (la import, cu excepția cazului în care țara de origine este un stat membru UE-caz în care se ia în considerare țara de expediere).

Se consideră „țara de destinație” țara în care bunurile vor fi consumate, „țara de expediere” țara din care bunurile au fost expediate și „țara de origine” țara în care a fost produs bunul sau în care bunul a suferit ultima transformare substanțială.

Gruparea țărilor pe continente și pe zone economice se face conform recomandărilor Oficiului de Statistică al Uniunii Europene (EUROSTAT). Grupările pe țări au următoarea componență:

- **Uniunea Europeană (UE-28):** Austria, Belgia, Bulgaria, Republica Cehă, Cipru, Croația, Danemarca, Estonia, Finlanda, Franța, Germania, Grecia, Irlanda, Italia, Letonia, Lituania, Luxemburg, Malta, Regatul Unit, Olanda, Polonia, Portugalia, România, Slovacia, Slovenia, Spania, Suedia, Ungaria.

- **Asociația Europeană a Liberului Schimb (AELE):** Islanda, Norvegia, Elveția, Liechtenstein.

- **Organizația țărilor Exportatoare de Petrol (OPEC):** Algeria, Arabia Saudită, Ecuador, Emiratele Arabe Unite, Irak, Iran, Kuwait, Libia, Nigeria, Qatar, Venezuela, Angola.

- **OECD-UE:** SUA, Canada, Japonia, Australia, Noua Zeelandă, Turcia, Mexic, Islanda, Norvegia, Elveția, R. Coreea, Insulele Virgine Americane, Chile, Israel.

- **Comunitatea Statelor Independente (CSI):** Armenia, Azerbaidjan, Belarus, Kazahstan, Kirghizstan, Republica Moldova, Federația Rusă, Tadjikistan, Turkmenistan, Ucraina, Uzbekistan.

- **Țări din bazinul mediteranean (cu excepția UE):** Albania, Bosnia Herțegovina, Algeria, Egipt, Gibraltar, Israel, Iordania, Liban, Libia, Maroc, Macedonia, Teritoriile Palestiniene Ocupate, Siria, Tunisia, Turcia, Ceuta, Kosovo, Melilla, Muntenegru, Serbia.

- **the exchange rate lei/euro published by National Bank of Romania for the penultimate Wednesday of the month, for the EXTRASTAT system.**

Foreign exchanges of goods are distributed by countries as follows:

- for **INTRA-EU** trade, based on the principle “**country of destination**” (for dispatches) and “**country of dispatch**” (for arrivals);
- for **EXTRA-EU** trade, based on the principle “**country of destination**” (for export) and “**country of origin**” (for import, except the situation when the country of origin is a EU Member State – when is taken into consideration the country of dispatch).

“Country of destination” is considered the country where goods will be consumed, “country of dispatch”, the country from where the goods were dispatched and “country of origin” is the country where the commodity was produced or last substantial transformation was performed.

The grouping of countries by continents and economic zones is done according to the recommendations of European Union Statistical Office (EUROSTAT). The economic groups by countries have the following components:

- **European Union (EU-28):** Austria, Belgium, Bulgaria, Czech Republic, Cyprus, Croatia, Denmark, Estonia, Finland, France, Germany, Greece, Ireland, Italy, Latvia, Lithuania, Luxembourg, Malta, United Kingdom, Netherlands, Poland, Portugal, Romania, Slovakia, Slovenia, Spain, Sweden, Hungary.

- **European Free Trade Association (EFTA):** Iceland, Norway, Switzerland, Liechtenstein.

- **The Organization of Petroleum Exporting Countries (OPEC):** Algeria, Saudi Arabia, Ecuador, United Arab Emirates, Iraq, Iran, Kuwait, Libya, Nigeria, Qatar, Venezuela, Angola.

- **OECD-EU:** USA, Canada, Japan, Australia, New Zealand, Turkey, Mexico, Iceland, Norway, Switzerland, Republic of Korea, Virgin Islands (United States), Chile, Israel.

- **Commonwealth of Independent States (CIS):** Armenia, Azerbaijan, Belarus, Kazakhstan, Kyrgyzstan, Republic of Moldova, Russian Federation, Tajikistan, Turkmenistan, Ukraine, Uzbekistan.

- **Countries from Mediterranean Area (except EU):** Albania, Bosnia-Herzegovina, Algeria, Egypt, Gibraltar, Israel, Jordan, Libya, Lebanon, Morocco, Macedonia, Occupied Palestinian Territories, Syria, Tunisia, Turkey, Ceuta, Kosovo, Melilla, Montenegro, Serbia.

Sursa datelor:**1. Pentru comerțul INTRA-UE :**

- declarațiile statistice INTRASTAT colectate de către Institutul Național de Statistică (INS) direct de la operatorii economici care au realizat un volum valoric al expedierilor intracomunitare de bunuri sau/și un volum valoric al introducerilor intracomunitare de bunuri superior nivelului pragului statistic Intrastat stabilit pentru fiecare flux și an de referință.

- declarațiile vamale colectate și prelucrate de către Agenția Națională de Administrare Fiscală (ANAF), pentru comerțul intracomunitar privind bunuri pentru prelucrare internă sau prelucrare sub control vamal; bunuri care se mișcă din /către părți ale teritoriului statistic al UE dar care nu aparțin teritoriului fiscal al UE.

2. Pentru comerțul EXTRA-UE: ANAF, care colectează și prelucrează declarațiile vamale de export și import.

3. Datele privind comerțul internațional cu bunuri cu energie electrică și gaze naturale sunt colectate pe formulare statistice de la societățile importatoare/exportatoare și de la operatorii de rețea (CN Transelectrica SA și SNTGN Transgaz SA) de către INS. Importul și exportul, nu cuprind cantitățile fizice de energie electrică și gaz natural transportat prin conducte care tranzitează teritoriul național.

Sfera de acoperire pentru comerțul intracomunitar

Gradul de colectare a datelor prin cercetarea statistică Intrastat a fost de peste 95,0% atât pentru introduceri cât și pentru expedieri intracomunitare de bunuri, raportat la volumul total al introducerilor și respectiv expedierilor intracomunitare de bunuri. Pentru restul de cca. 5,0% reprezentând valoarea comerțului sub pragurile statistice Intrastat și nonrăspunsuri, au fost realizate estimări de date.

Datele lunare comunicate operativ sunt susceptibile de rectificări succesive din partea INS/ DTICSV - ANAF.

Diferențele între datele pe total și valorile obținute din însumarea diverselor structuri utilizate sunt datorate rotunjirilor.

Data source:**1. For INTRA EU trade :**

- INTRASTAT statistical declarations collected by National Institute of Statistics (NIS) directly from the economic operators with annual value of intra-community deliveries or/and intra-community arrivals of goods equal to or more than the value of Intrastat statistical thresholds set for each flow and reference year.

- customs declarations collected and processed by National Agency for Fiscal Administration (NAFA) for intra-community trade regarding goods for inward processing or processing under customs control, goods from/to the parts of EU statistical territory which do not belong to EU fiscal territory.

2. For EXTRA EU trade: NAFA, which collects and processes export and import customs declarations.

3. Data on international trade in goods with electricity and natural gas are collected by NIS on statistical forms from importing/exporting companies and from the network operators (CN Transelectrica SA and SNTGN Transgaz SA). Transit of electricity and natural gas transported by pipeline is not included in international trade with goods statistics

Intra-community trade coverage

The percentage of collected data was over 95% of total volume of trade, for both intra-community arrivals and dispatches of goods. Data estimations were performed for the rest of 5.0 % representing the trade value below the Intrastat thresholds and non-responses.

Monthly data currently communicated might be successively revised by the NIS/NAFA.

The differences between total data and data obtained by cumulating the different structures used are due to the roundings performed.