



**B U L E T I N
S T A T I S T I C
D E
C O M E R Ţ,
I N T E R N A T I O N A L**

I N T E R N A T I O N A L T R A D E S T A T I S T I C S

12

ROMÂNIA



2 0 1 9



romania2019.eu
Preşedinţia României la Consiliul Uniunii Europene

**I N S T I T U T U L N A Ţ I O N A L D E
S T A T I S T I C Ă**
NATIONAL INSTITUTE OF STATISTICS

Institutul Național de Statistică/ *National Institute of Statistics*

Coordonatorul publicației/ *Coordinator of publication:*

Elena Mihaela IAGĂR - Vicepreședinte/ *Vice-president*

Coordonatorul ediției/ *Coordinator of edition:*

Florentina GHEORGHE - Director General/ *General Director*
Direcția Generală de Statistică Economică/ *General Department of Economic Statistics*

Artur Emilian ȘIMION - Director/ *Director*
Elena BĂNICĂ - Director Adjunct/ *Deputy Director*
Direcția Statisticii Comerțului Exterior/ *Department of Foreign Trade Statistics*

Autori/ *Authors:*

Corina POPA - Șef Serviciu/ *Chief of Office*
Felicia CRĂCIUN - Consilier/ *Counsellor*
Elena Dana IANCU - Expert/ *Expert*
Cristina MOȚOC - Consilier/ *Counsellor*
Marius MINCU - Consilier/ *Counsellor*
Ana Luisa ALEXEVICI - Consilier/ *Counsellor*
Direcția Statisticii Comerțului Exterior/ *Department of Foreign Trade Statistics*

Lucian SINIGAGLIA - Consilier/ *Counsellor*
Direcția de Administrare, Procesare Surse Administrative
Department of Administration, Processing of Administrative Sources

Pre-press și tipărire/ *Pre-press and printing:*

Direcția Generală de IT și Infrastructură Statistică/ *General Department of IT and Statistical Infrastructure*
Direcția de Editare a Publicațiilor Statistice/ *Department of Statistical Publications Editing*

Coordonatori/ *Coordinators:*

Radu Mugur OPREA - Director General/ *General Director*
Vitty-Cristian CHIRAN - Director/ *Director*
Mihaela ȘTEFAN - Șef Serviciu/ *Chief of Office*

Tehnoredactare/ *Making-up :*

Daniela POPESCU - Consilier/ *Counsellor*

Proiectare publicație electronică/ *Electronic publication editing:*

Valentina MUNTEANU - Consilier/ *Counsellor*

Pre-press/ *Pre-press:*

Laurențiu MUNTEANU - Consilier/ *Counsellor*

© Foto/ *Photo:*

Vitty-Cristian CHIRAN - Director/ *Director*

Coperta/ *Cover:*

Alexandru POPESCU - Consilier/ *Counsellor*

Institutul Național de Statistică
B-dul Libertății 16, sect. 5, București
Telefon: 0 2 1 3 1 7 7 7 0
Fax: 0 2 1 3 1 2 4 8 7 5
e-mail: romstat@insse.ro
<http://www.insse.ro>

National Institute of Statistics
16 Libertății BVD, Bucharest 5
Phones: +40 021 3177770
Fax: +40 021 3124875
e-mail: romstat@insse.ro
<http://www.insse.ro>

Please
RECYCLE



Vă rugăm
RECICLAȚI

© INS 2019

Reproducerea conținutului acestei publicații, integrală sau parțială, în forma originală sau modificată, precum și stocarea într-un sistem de regăsire sau transmiterea sub orice formă și prin orice mijloace sunt interzise fără autorizarea scrisă a Institutului Național de Statistică.

Utilizarea conținutului acestei publicații, cu titlu explicativ sau justificativ, în articole, studii, cărți este autorizată numai cu indicarea clară și precisă a sursei.

© NIS 2019

Reproducing the content of this publication, completely or partly, in original or modified, as well as its storage in a retrieval system, or transmitted, in any form and by any means are forbidden without the written permission of the National Institute of Statistics.

Using the content of this publication with explanatory or justifying title, in articles, studies, books is allowed only clearly and precisely indicating the source.

ISSN 2065 - 6610

Tiraj/ Copies made: 141

ISSN-L 1843 - 049X

Tipărită la Editura Institutului Național de Statistică/ *Published and Printed at the National Institute of Statistics*

B.S.C.I.

CUPRINS	Pag. Page	CONTENT
Caracteristici ale comerțului internațional al României în perioada 1.I-31.XII 2018	5	Characteristics of the Romanian international trade in the period 1.I-31.XII 2018
Grafice	10	Graphics
Tabele		Tables
1. Comerțul internațional cu bunuri - serie lunară	14	International trade of goods - monthly series
2. Cursul de schimb lunar - lei/euro	14	Monthly exchange rate - lei/euro
3. Exporturile FOB, importurile CIF și soldul FOB/CIF pe principalele grupe de țări	17	FOB Exports, CIF Imports and FOB/CIF trade balance by main groups of countries
4. Topul principalelor țări partenere la export în perioada 1.I-31.XII 2018	18	Top of main partner countries at export in the period 1.I-31.XII 2018
5. Topul principalelor țări partenere la import în perioada 1.I-31.XII 2018	19	Top of main partner countries at import in the period 1.I-31.XII 2018
6. Exporturile FOB și importurile CIF pe grupe de țări și țări	20	FOB Exports and CIF Imports by groups of countries and by countries
7. Exporturile FOB pe secțiuni conform Clasificării Standard de Comerț Internațional (CSCI REV. 4)	26	FOB Exports by sections according to Standard International Trade Classification (SITC REV. 4)
8. Importurile CIF pe secțiuni conform Clasificării Standard de Comerț Internațional (CSCI REV. 4)	32	CIF Imports by sections according to Standard International Trade Classification (SITC REV. 4)
9. Exporturile FOB pe Marile Categoriile Economice (MCE)	38	FOB Exports by Broad Economic Categories (BEC)
10. Exporturile FOB pe clase de bază din Sistemul Conturilor Naționale (SCN)	38	FOB Exports by basic classes of the System of National Accounts (SNA)
11. Importurile CIF pe Marile Categoriile Economice (MCE)	40	CIF Imports by Broad Economic Categories(BEC)
12. Importurile CIF pe clase de bază din Sistemul Conturilor Naționale (SCN)	40	CIF Imports by basic classes of the System of National Accounts (SNA)
13. Exporturile FOB conform Clasificării Produselor și Serviciilor asociate Activităților (CPSA 2015)	42	FOB Exports according to Classification of Products by Activities (CPA 2015)
14. Importurile CIF conform Clasificării Produselor și Serviciilor asociate Activităților (CPSA 2015)	44	CIF Imports according to Classification of Products by Activities (CPA 2015)
15. Exporturile FOB pe secțiuni și capitole ale Nomenclatorului Combinat (N.C.)	46	FOB Exports by sections and chapters the Combined Nomenclature (C.N.)
16. Importurile CIF pe secțiuni și capitole ale Nomenclatorului Combinat (N.C.)	54	CIF Imports by sections and chapters the Combined Nomenclature (C.N.)
17. Exporturile FOB pe secțiuni conform Clasificării Standard de Comerț Internațional (CSCI Rev.4), grupe de țări și țări, în perioada 1.I-31.XII 2018	62	FOB Exports by sections according to Standard International Trade Classification (SITC REV. 4), by groups of countries and by countries in the period 1.I-31.XII 2018
18. Importurile CIF pe secțiuni conform Clasificării Standard de Comerț Internațional (CSCI Rev.4), grupe de țări și țări, în perioada 1.I-31.XII 2018	68	CIF Imports by sections according to Standard International Trade Classification (SITC REV. 4), by groups of countries and by countries in the period 1.I-31.XII 2018
19. Exporturile FOB în țările Uniunii Europene pe secțiuni și capitole din Nomenclatorul Combinat (N.C.) în perioada 1.I-31.XII 2018	74	FOB Exports to the European Union's countries, by sections and chapters from Combined Nomenclature (C.N.) in the period 1.I-31.XII 2018
20. Importurile CIF din țările Uniunii Europene pe secțiuni și capitole din Nomenclatorul Combinat (N.C.) în perioada 1.I-31.XII 2018	90	CIF Imports to the European Union's countries, by sections and chapters from Combined Nomenclature (C.N.) in the period 1.I-31.XII 2018
21. Exporturile FOB pe principalele grupe de bunuri	106	FOB Exports of main groups of goods
22. Importurile CIF pe principalele grupe de bunuri	110	CIF Imports of main groups of goods
Notă metodologică	114	Methodological note

**CARACTERISTICI ALE COMERȚULUI
INTERNAȚIONAL AL ROMÂNIEI
ÎN PERIOADA 1.I-31.XII 2018**

**CHARACTERISTICS OF THE ROMANIAN
INTERNATIONAL TRADE
IN THE PERIOD 1.I-31.XII 2018**

În perioada 1.I-31.XII 2018, exporturile FOB au însumat 67733,1 milioane euro și au crescut cu 8,1% comparativ cu perioada 1.I-31.XII 2017.

FOB exports during the period 1.I-31.XII 2018 amounted to 67733.1 million euro and increased with 8.1% as against the period 1.I-31.XII 2017.

În structura exporturilor, șase secțiuni ale Nomenclatorului Combinat dețin 73,4% din totalul exporturilor, după cum urmează:

In the structure of exports, six sections of the Combined Nomenclature hold 73.4% of total exports, as follows:

Secțiunea din Nomenclatorul Combinat (NC) <i>Section of the Combined Nomenclature (CN)</i>	Exporturi FOB în perioada 1.I-31.XII 2018 <i>FOB Exports during the period 1.I-31.XII 2018</i>		
	Valoare -mil. euro- <i>Value -million euro-</i>	Structura în total exporturi (%) <i>Structure in total exports (%)</i>	În % față de 1.I-31.XII 2017 <i>In % as against 1.I-31.XII 2017</i>
XVI Mașini și aparate, echipamente electrice; aparate de înregistrat sau de reproduc sunetul și imaginile <i>Machinery and mechanical appliances; electrical equipment; sound and image recorders and reproducers</i>	19446,5	28,7	109,1
XVII Mijloace și materiale de transport <i>Vehicles and associated transport equipment</i>	12756,9	18,8	112,9
XV Metale comune și articole din acestea <i>Base metals and articles of base metals</i>	5994,4	8,9	112,5
XI Materiale textile și articole din acestea <i>Textiles and textiles articles</i>	4053,0	6,0	100,2
VII Materiale plastice, cauciuc și articole din acestea <i>Plastics, rubber and articles thereof</i>	3874,3	5,7	108,0
II Produse vegetale <i>Vegetable products</i>	3574,4	5,3	102,1

Principalele modificări structurale survenite în evoluția pe secțiuni NC a exporturilor din perioada 1.I-31.XII 2018 față de perioada 1.I-31.XII 2017, constau în:

The main structural modifications occurred in the evolution of exports by CN sections, in the period 1.I-31.XII 2018 as against the period 1.I-31.XII 2017, consist of:

- majorarea ponderii la secțiunile: "Mijloace și materiale de transport" – cu 0,8 puncte procentuale, "Metale comune și articole din acestea" – cu 0,4 puncte procentuale;
- diminuarea ponderii la secțiunea "Materiale textile și articole din acestea" – cu 0,5 puncte procentuale.

- *increased weight for sections: "Vehicles and associated transport equipment" – by 0.8 percentage points, "Base metals and articles of base metals" – by 0.4 percentage points;*
- *decreased weight for sections: "Textiles and textiles articles" - by 0.5 percentage points.*

Exporturile de mașini și aparate, echipamente electrice, aparate de înregistrat sau de reproduc sunetul și imaginile, reprezentând 28,7% din totalul exporturilor perioadei 1.I-31.XII 2018 s-au situat pe primul loc înregistrând o creștere cu 9,1% comparativ cu perioada 1.I-31.XII 2017.

În această secțiune, capitoul „Mașini, aparate și echipamente electrice și părți ale acestora” deține ponderea principală (61,2% în total secțiune și 17,6% în total exporturi).

Pe locul doi s-a clasat secțiunea „**Mijloace și materiale de transport**” cu 18,8% în total exporturi, în cadrul căreia exporturile de “Automobile, tractoare și alte vehicule terestre” reprezintă 91,8% din total secțiune și 17,3% din total exporturi.

Exporturile de metale comune și articole din acestea au situat această secțiune pe locul trei, cu o pondere de 8,9% în total exporturi.

În cadrul acestei secțiuni, o pondere importantă au avut-o capitolele „Fontă, fier și oțel”, reprezentând 32,5% din total secțiune și 2,9% din total exporturi și „Produse din fontă, fier sau oțel”, reprezentând 35,1% din total secțiune și 3,1% din total exporturi.

Exporturile de materiale textile și articole din acestea, situate pe locul patru, au înregistrat o creștere cu 0,2% comparativ cu perioada 1.I-31.XII 2017.

În cadrul acestei secțiuni, exporturile de articole de îmbrăcăminte și accesorii, altele decât tricotate sau croșetate, au reprezentat 46,4% din total secțiune și 2,8% din total exporturi.

De asemenea, exporturile de îmbrăcăminte și accesorii de îmbrăcăminte tricotate sau croșetate au avut o pondere de 15,5% în total secțiune și de 0,9% în total exporturi.

Pozițiile următoare în top sunt deținute de secțiunile:

- „**Materiale plastice, cauciuc și articole din acestea**” cu o pondere de 5,7% din total exporturi;
- „**Produse vegetale**” cu 5,3% din total exporturi.

Valoarea exporturilor către celelalte 27 de țări ale Uniunii Europene (UE28) a crescut în perioada 1.I-31.XII 2018 cu 9,5% comparativ cu perioada 1.I-31.XII 2017, având o pondere de 76,7% în total exporturi.

Exports of machinery and mechanical appliances; electrical equipment; sound and image recorders and reproducers, representing 28.7% of total exports in the period 1.I-31.XII 2018, held the first place and registered an increase of 9.1% compared to the period 1.I-31.XII 2017.

In this section, the chapter "Electric machinery, appliances and equipment and parts thereof" holds the main weight (61.2% in total section and 17.6% in total exports).

The section "**Vehicles and associated transport equipment**" held the second place, with 18.8% in total exports, where exports of "Vehicles, tractors and other ground vehicles" represent 91.8% of total section and 17.3% of total exports.

Exports of base metals and articles of base metals held the third place, with 8.9% in total exports.

Within this section, an important weight was held by the chapter "Pig-iron, iron and steel", representing 32.5% of total section and 2.9% of total exports and "Pig-iron, iron and steel products", representing 35.1% of total section and 3.1% of total exports.

Exports of textiles and textiles articles held the fourth place and registered an increase of 0.2% as against to the period 1.I-31.XII 2017.

Within this section, exports of clothing articles and accessories, other than knitted or crocheted represented 46.4% of total section and 2.8% of total exports.

At the same time, exports of clothing and accessories knitted or crocheted had a weight of 15.5% in total section and 0.9% in total exports.

The next positions in the top are held by the following sections:

- "**Plastics, rubber and articles thereof**" with a weight of 5.7% of total exports;
- "**Vegetable products**" with 5.3% of total exports.

In the period 1.I-31.XII 2018, compared to the period 1.I-31.XII 2017, exports to the other 27 European Union (EU28) countries increased by 9.5%, registering a weight of 76.7% in total exports.

Țările partenere situate pe primele 10 locuri în derularea exporturilor din perioada 1.1-31.XII 2018 (reprezentând 66,1% din total exporturi) au fost: Germania (23,0% din total exporturi), Italia (11,4%), Franța (7,1%), Ungaria (4,9%), Regatul Unit (4,2%), Bulgaria (3,3%), Polonia (3,2%), Spania (3,1%), Republica Cehă (3,0%) și Turcia (2,9%).

În luna decembrie 2018, valoarea exporturilor FOB a fost de 4604,1 milioane euro, mai mare față de luna decembrie 2017 cu 2,4%.

În perioada 1.1-31.XII 2018, importurile CIF au însumat 82866,8 milioane euro și au crescut cu 9,6% comparativ cu perioada 1.1-31.XII 2017.

În structura importurilor, șase secțiuni ale Nomenclatorului Combinat dețin 73,4% din total importuri, după cum urmează:

The following were the partner countries holding the first 10 places in the total amount of exports in the period 1.1-31.XII 2018 (representing 66,1% of total exports): Germany (23.0% of total exports), Italy (11.4%), France (7.1%), Hungary (4.9%), United Kingdom (4.2%), Bulgaria (3.3%), Poland (3.2%), Spain (3.1%), Czech Republic (3.0%) and Turkey (2.9%).

In December 2018, FOB exports amounted to 4604.1 million euro, 2.4% greater than December 2017.

In the period 1.1-31.XII 2018, CIF imports amounted to 82866.8 million euro and increased by 9.6% against to the period 1.1-31.XII 2017.

In the structure of imports, six sections of the Combined Nomenclature held 73.4% of total imports, as follow:

Secțiunea din Nomenclatorul Combinat (NC) <i>Section in the Combined Nomenclature (CN)</i>	Importuri CIF în perioada 1.1-31.XII 2018 <i>CIF Imports during the period 1.1-31.XII 2018</i>		
	Valoare -mil.euro- <i>Value -million euro-</i>	Structura în total importuri (%) <i>Structure in total imports (%)</i>	În % față de 1.1-31.XII 2017 <i>In % as against 1.1-31.XII 2017</i>
XVI Mașini și aparate, echipamente electrice; aparate de înregistrat sau de reprodus sunetul și imaginile <i>Machinery and mechanical appliances; electrical equipment; sound and image recorders and reproducers</i>	23106,8	27,9	110,1
XV Metale comune și articole din acestea <i>Base metals and articles of base metals</i>	8848,8	10,7	111,1
XVII Mijloace și materiale de transport <i>Vehicles and associated transport equipment</i>	8654,5	10,4	115,3
VI Produse ale industriei chimice <i>Chemicals products</i>	7625,8	9,2	103,2
V Produse minerale <i>Mineral products</i>	6698,0	8,1	124,2
VII Materiale plastice, cauciuc și articole din acestea <i>Plastics, rubber and articles thereof</i>	5921,1	7,1	107,0

Importurile de mașini și aparate, echipamente electrice; aparate de înregistrat sau de reprodus sunetul și imaginile, care dețin 27,9% din volumul total al importurilor, au crescut cu 10,1% față de perioada 1.1-31.XII 2017.

Imports of machinery and mechanical appliances; electrical equipment; sound and image recorders and reproducers, holding 27.9% of total imports, increased by 10.1% as against the period 1.1-31.XII 2017.

Cele două capitole din cadrul acestei secțiuni dețin următoarele ponderi: produsele din capitolul „Cazane, turbine, motoare, aparate și dispozitive mecanice și părți ale acestora” dețin 44,8% în totalul secțiunii și 12,5% în total importuri, iar produsele din capitolul „Mașini, aparate și echipamente electrice; aparate de înregistrat și reprodus sunetul și imagini TV” au avut o pondere de 55,2% în total secțiune și 15,4% în total importuri.

Secțiunea “Metale comune și articole din acestea”, cu o pondere de 10,7% în total importuri, a înregistrat o creștere cu 11,1% față de perioada 1.I-31.XII 2017.

În cadrul acestei secțiuni, o pondere importantă au avut-o capitolele „Fontă, fier și oțel”, reprezentând 32,1% din total secțiune și 3,4% din total importuri și „Produse din fontă, fier sau oțel”, reprezentând 30,9% din total secțiune și 3,3% din total importuri.

Importurile de mijloace și materiale de transport au crescut comparativ cu perioada 1.I-31.XII 2017 cu 15,3%.

În cadrul acestei secțiuni, capitolul “Automobile, tractoare și alte vehicule terestre”, a reprezentat 95,0% din total secțiune și 9,9% din total importuri.

Importurile de produse ale industriei chimice, cu o pondere de 9,2% în total importuri, au crescut cu 3,2% față de perioada 1.I-31.XII 2017.

În cadrul acestei secțiuni, o pondere importantă a avut-o capitolul „Produse farmaceutice”, reprezentând 39,3% din total secțiune și 3,6% din total importuri.

Importurile de produse minerale, cu o pondere de 8,1% în total importuri, au fost mai mari cu 24,2% comparativ cu perioada 1.I-31.XII 2017.

Importurile de materiale plastice, cauciuc și articole din acestea, cu o pondere de 7,1% în total importuri, au înregistrat o creștere cu 7,0% comparativ cu importurile de produse similare din perioada 1.I-31.XII 2017.

Principalele modificări structurale survenite în evoluția pe secțiuni NC a importurilor din perioada 1.I-31.XII 2018 față de perioada 1.I-31.XII 2017, constau în:

- majorarea ponderii la secțiunile: “Produse minerale” - cu 1,0 puncte procentuale, “Mijloace și materiale de transport” – cu 0,5 puncte procentuale;
- diminuarea ponderii la secțiunea “Produse ale industriei chimice”- cu 0,6 puncte procentuale.

The two chapters of this section hold the following weights: the products in the chapter “Boilers, turbines, engines, mechanical devices and apparatus and parts thereof” hold 44.8% of total section and 12.5% of total imports, while the products under the chapter “Electric machinery, appliances and equipment, TV sound and video reproduction and recording apparatus” had a weight of 55.2% in total section and 15.4% in total imports.

The section “Base metals and articles of base metals”, with a weight of 10.7% in total imports, registered an increase of 11.1% as against the period 1.I-31.XII 2017.

Within this section, an important weight was held by the chapter “Pig-iron, iron and steel”, representing 32.1% of total section and 3.4% of total imports and “Pig-iron, iron and steel products”, representing 30.9% of total section and 3.3% of total imports.

Imports of vehicles and associated transport equipment increased as against the period 1.I-31.XII 2017 by 15.3%.

Within this section, chapter “Cars, tractors, other vehicles”, represented 95.0% of total section and 9.9% of total imports.

Imports of chemicals products, with a weight of 9.2% in total imports, increased by 3.2% as against the period 1.I-31.XII 2017.

Within this section, an important weight was held by the chapter “Pharmaceutical products”, representing 39.3% of total section and 3.6% of total imports.

Imports of mineral products, with a weight of 8.1% in total imports, were by 24.2% more compared to the period 1.I-31.XII 2017.

Imports of plastics, rubber, and articles thereof, with a weight of 7.1% in total imports, increased by 7.0% as against imports of similar products in the period 1.I-31.XII 2017.

The main structural modifications occurred in the evolution of imports by CN sections in the period 1.I-31.XII 2018 as against to the period 1.I-31.XII 2017, consist of:

- *increased weight for sections: “Mineral products” - by 1.0 percentage points, “Vehicles and associated transport equipment” - by 0.5 percentage points;*
- *decreased weight for section “Chemical products” - by 0.6 percentage points.*

Valoarea importurilor provenite din celelalte 27 de țări ale Uniunii Europene (UE28) a crescut în perioada 1.I-31.XII 2018 cu 8,0% comparativ cu perioada 1.I-31.XII 2017, având o pondere de 74,7% în total importuri.

Țările partenere situate pe primele 10 locuri în derularea importurilor din perioada 1.I-31.XII 2018 (reprezentând 68,1% din total importuri) au fost: Germania (20,5% din total importuri), Italia (9,4%), Ungaria (6,9%), Polonia (5,6%), China (5,3%), Franța (5,1%), Turcia (4,3%), Olanda (3,9%), Federația Rusă (3,8%), Austria (3,3%).

Deficitul comercial FOB-CIF în perioada 1.I-31.XII 2018 a fost de 15133,7 milioane euro, mai mare cu 2173,9 milioane euro față de perioada 1.I-31.XII 2017.

In the period 1.I-31.XII 2018, as against the period 1.I-31.XII 2017, imports from the other 27 European Union (EU28) countries increased by 8.0%, registering a weight of 74.7% in total imports.

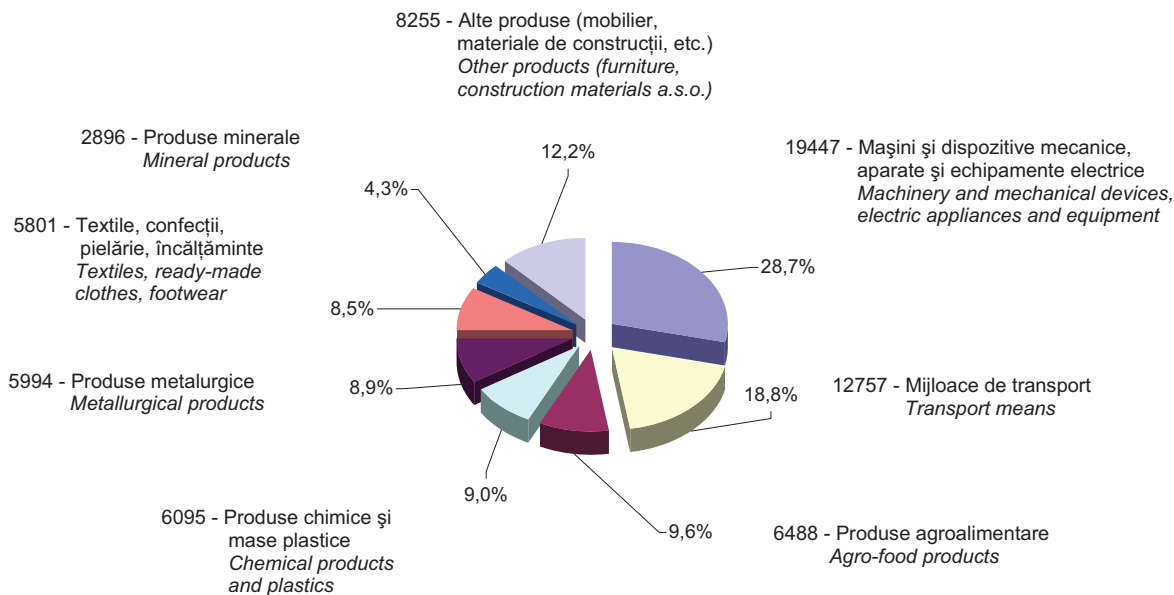
The following were the partner countries holding the first 10 places in total amount of imports in the period 1.I-31.XII 2018 (representing 68.1% of total imports): Germany (20.5% of total imports), Italy (9.4%), Hungary (6.9%), Poland (5.6%), China (5.3%), France (5.1%), Turkey (4.3%), Netherlands (3.9%), Russian Federation (3.8%), Austria (3.3%).

During the period 1.I-31.XII 2018, the FOB-CIF trade deficit amounted to 15133.7 million euro, 2173.9 million euro more compared to the period 1.I-31.XII 2017.

**STRUCTURA EXPORTURILOR FOB PE PRINCIPALELE GRUPE DE MĂRFURI
ÎN PERIOADA 1.I-31.XII 2018**

**G1. STRUCTURE OF FOB EXPORTS BY MAIN GROUPS OF GOODS
IN THE PERIOD 1.I-31.XII 2018**

milioane euro / million euro

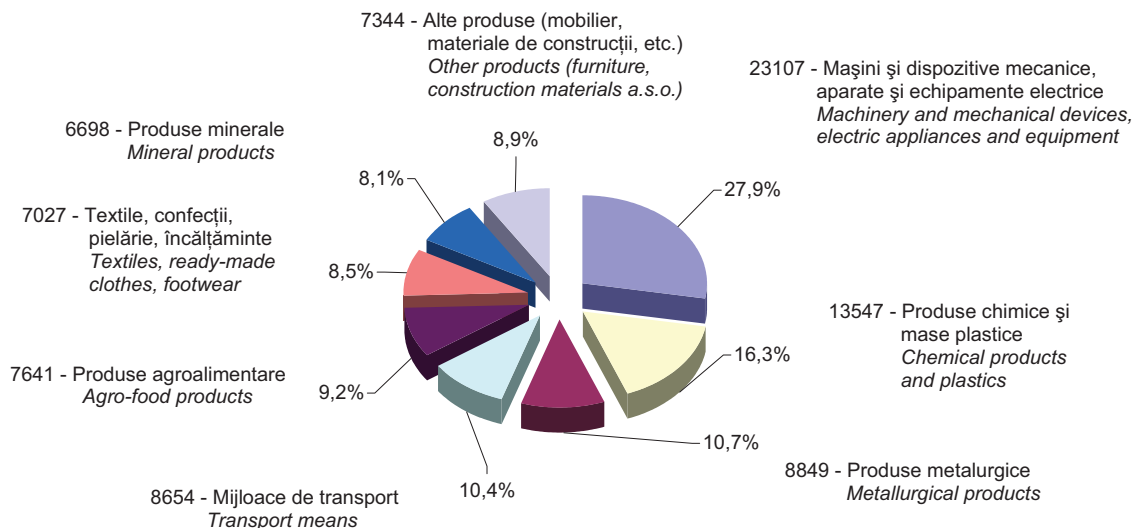


TOTAL exporturi FOB 67733 mil. euro / TOTAL FOB exports 67733 million euro.

**STRUCTURA IMPORTURILOR CIF PE PRINCIPALELE GRUPE DE MĂRFURI
ÎN PERIOADA 1.I-31.XII 2018**

**G2. STRUCTURE OF CIF IMPORTS BY MAIN GROUPS OF GOODS
IN THE PERIOD 1.I-31.XII 2018**

milioane euro / million euro

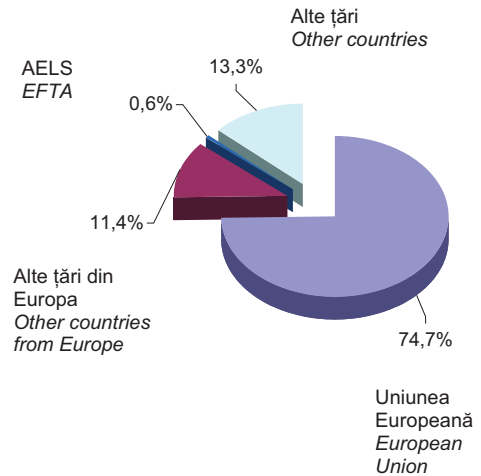
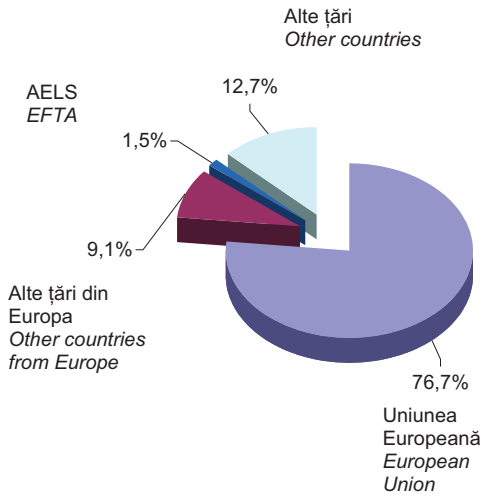


TOTAL importuri CIF 82867 mil. euro / TOTAL CIF imports 82867 million euro.

G3. PARTENERII COMERCIALI PE GRUPE DE ȚĂRI ÎN PERIOADA 1.I-31.XII 2018 TRADING PARTNERS BY GROUPS OF COUNTRIES IN THE PERIOD 1.I-31.XII 2018

Exporturi FOB / FOB Exports
67733 mil. euro / mill. euro

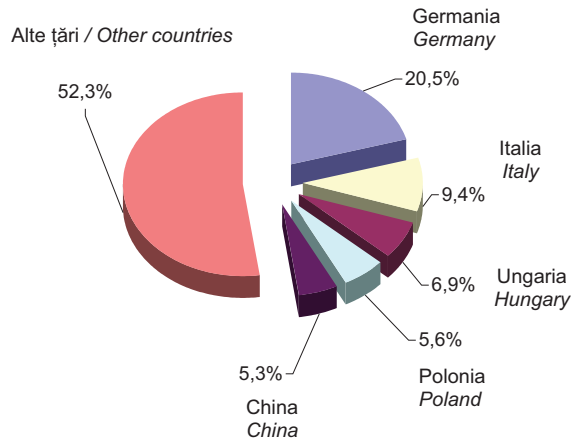
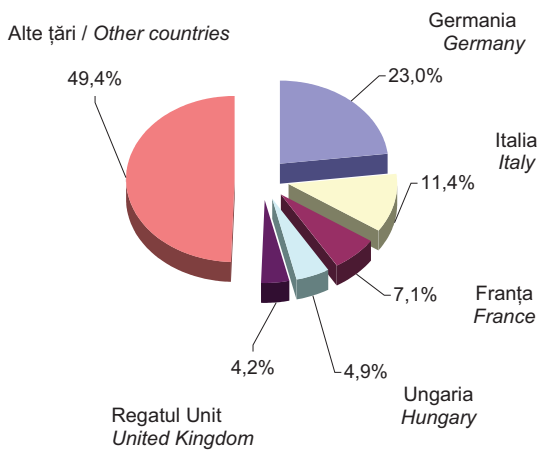
Importuri CIF / CIF Imports
82867 mil. euro / mill. euro



G4. PRINCIPALELE ȚĂRI PARTENERE ÎN PERIOADA 1.I-31.XII 2018 THE MAIN PARTNER COUNTRIES IN THE PERIOD 1.I-31.XII 2018

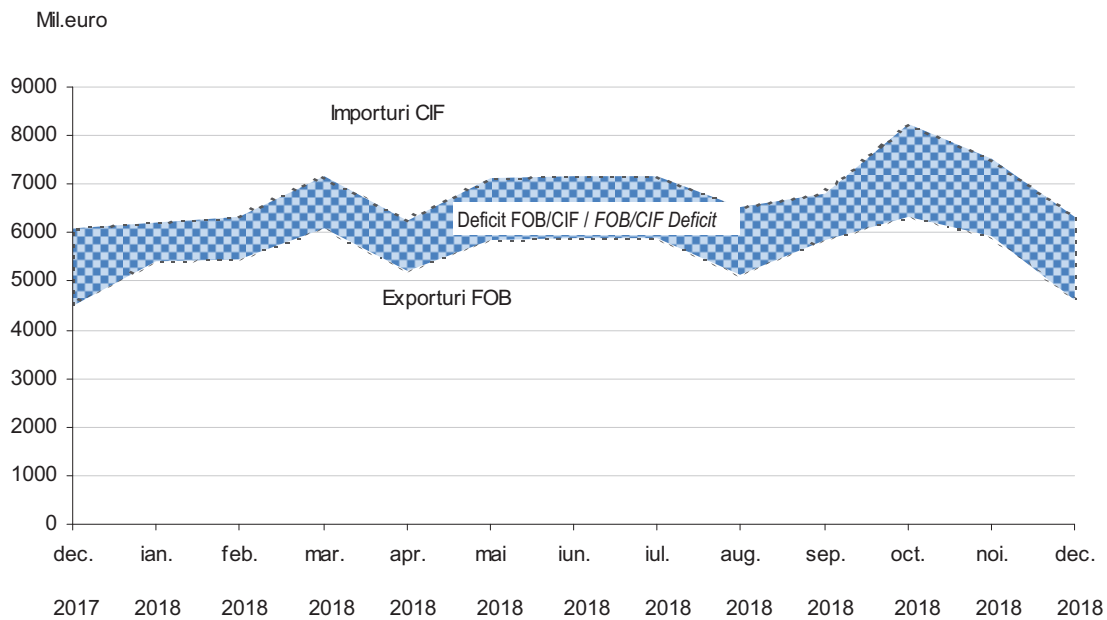
Exporturi FOB / FOB Exports
67733 mil. euro / mill. euro

Importuri CIF / CIF Imports
82867 mil. euro / mill. euro



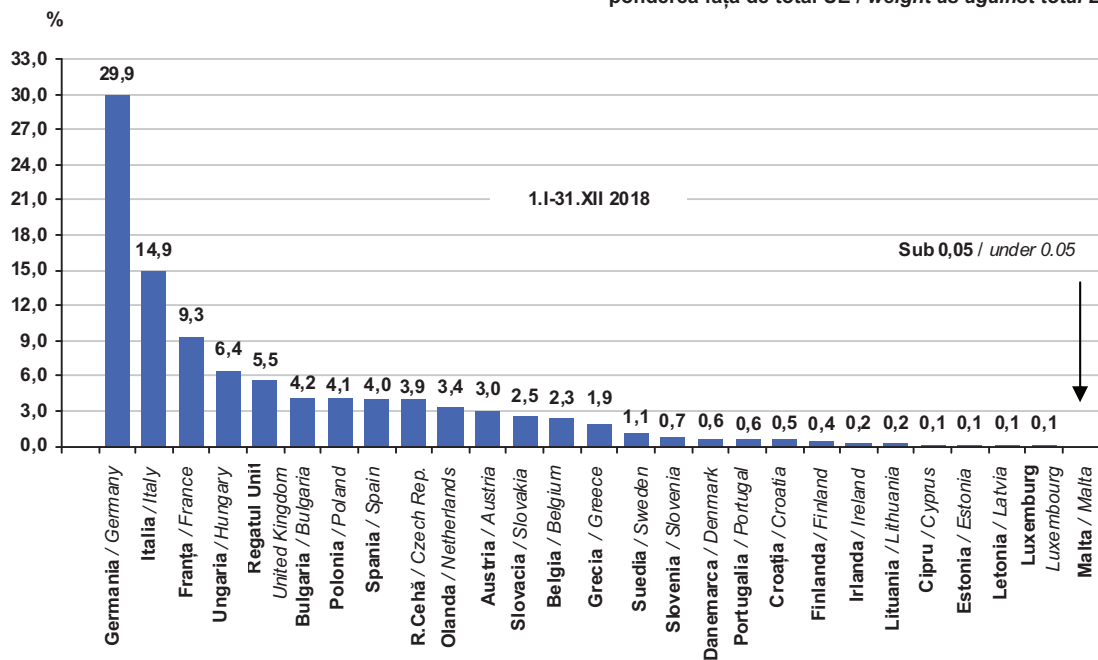
G5.

**EXPORTURILE FOB, IMPORTURILE CIF ȘI DEFICITUL FOB/CIF
ÎN PERIOADA DECEMBRIE 2017 – DECEMBRIE 2018
FOB EXPORTS, CIF IMPORTS AND FOB/CIF DEFICIT
IN THE PERIOD DECEMBER 2017 – DECEMBER 2018**



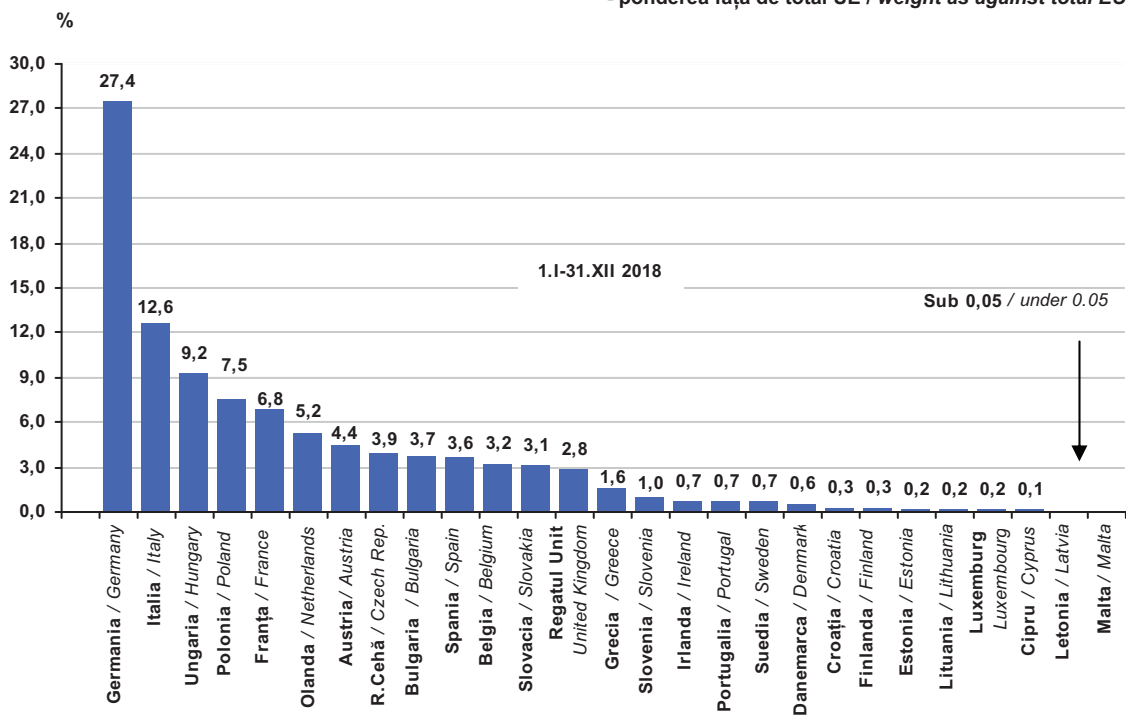
G6. EXPORTURILE FOB ÎN ȚĂRILE UNIUNII EUROPENE (UE) FOB EXPORTS TO THE EUROPEAN UNION'S COUNTRIES (EU)

- ponderea față de total UE / weight as against total EU -



G7. IMPORTURILE CIF DIN ȚĂRILE UNIUNII EUROPENE (UE) CIF IMPORTS FROM THE EUROPEAN UNION'S COUNTRIES (EU)

- ponderea față de total UE / weight as against total EU -



1. COMERȚUL INTERNAȚIONAL CU BUNURI - SERIE LUNARĂ
INTERNATIONAL TRADE OF GOODS - MONTHLY SERIES

	2017							
	Dec. Dec.	Jan. ¹⁾ Jan.	Feb. ¹⁾ Feb.	Mart. ¹⁾ March	Apr. ¹⁾ April	Mai ¹⁾ May	Iunie ¹⁾ June	Iulie ¹⁾ July
	milioane lei / million lei							
Exporturi FOB	20855,8	25195,6	25418,3	28462,8	24381,8	27253,1	27380,0	27461,7
din care:								
INTRA UE28	15354,2	19282,1	19636,8	21668,3	18897,3	20800,5	21071,9	20712,3
EXTRA UE28	5501,6	5913,5	5781,5	6794,5	5484,5	6452,6	6308,1	6749,4
Importuri CIF	28321,3	28803,5	29537,8	33406,7	29117,3	33165,9	33441,5	33381,6
din care:								
INTRA UE28	21117,4	21347,2	22484,9	25305,1	22358,3	24387,2	25082,0	24807,3
EXTRA UE28	7203,9	7456,3	7052,9	8101,6	6759,0	8778,7	8359,5	8574,3
Sold FOB / CIF	-7465,5	-3607,9	-4119,5	-4943,9	-4735,5	-5912,8	-6061,5	-5919,9
din care:								
INTRA UE28	-5763,2	-2065,1	-2848,1	-3636,8	-3461,0	-3586,7	-4010,1	-4095,0
EXTRA UE28	-1702,3	-1542,8	-1271,4	-1307,1	-1274,5	-2326,1	-2051,4	-1824,9
	milioane euro / million euro							
Exporturi FOB	4495,2	5424,6	5456,5	6107,2	5233,9	5870,9	5883,5	5900,6
din care:								
INTRA UE28	3312,0	4146,7	4218,0	4649,3	4058,3	4484,1	4520,8	4454,1
EXTRA UE28	1183,2	1277,9	1238,5	1457,9	1175,6	1386,8	1362,7	1446,5
Importuri CIF	6105,3	6202,0	6341,1	7167,9	6250,4	7143,9	7186,7	7172,8
din care:								
INTRA UE28	4555,2	4590,8	4829,7	5429,7	4801,5	5257,3	5381,2	5334,7
EXTRA UE28	1550,1	1611,2	1511,4	1738,2	1448,9	1886,6	1805,5	1838,1
Sold FOB / CIF	-1610,1	-777,4	-884,6	-1060,7	-1016,5	-1273,0	-1303,2	-1272,2
din care:								
INTRA UE28	-1243,2	-444,1	-611,7	-780,4	-743,2	-773,2	-860,4	-880,6
EXTRA UE28	-366,9	-333,3	-272,9	-280,3	-273,3	-499,8	-442,8	-391,6

Datele pentru anul 2017 au caracter semidefinitiv. / Data for 2017 are semi-final.

¹⁾ Date provizorii. / Provisional data.

¹⁾ Date revizuite. / Revised data.

Nota: Comerțul INTRA UE28 include expedierile / introducerile de bunuri către / din statele membre ale Uniunii Europene

Comerțul EXTRA UE28 include exporturile / importurile de bunuri către / din statele nemembre ale Uniunii Europene

Note: INTRA EU28 trade includes dispatches / arrivals of goods to / from EU members states

EXTRA EU28 trade includes exports / imports of goods to / from EU non-member states

2. CURSUL DE SCHIMB LUNAR - LEI / EURO
LEI / EURO - MONTHLY EXCHANGE RATE

	2017							
	Dec. Dec.	Jan. Jan.	Feb. Feb.	Mart. March	Apr. April	Mai May	Iun. June	Iul. July
	- lei / euro -							
- mediu	4,6359	4,6500	4,6555	4,6605	4,6565	4,6387	4,6611	4,6502
- la sfârșitul lunii	4,6597	4,6582	4,6625	4,6576	4,6589	4,6485	4,6611	4,6283

Sursa: Banca Națională a României.

Source: National Bank of Romania.

	2018						1.1-31.XII 2018
	Aug. ¹⁾ Aug.	Sept. ¹⁾ Sept.	Oct. ¹⁾ Oct.	Noi. ¹⁾ Nov.	Dec. ¹⁾ Dec.	1.1-31.XII ¹⁾ 1.1-31.XII	in % față de 1.1-31.XII 2017 1.1-31.XII 2018 in % as against 1.1-31.XII 2017
	milioane lei / million lei						
Exporturi FOB	23849,1	27133,3	29546,9	27690,7	21436,4	315209,7	110,2
din care:							
INTRA EU28	17952,2	21307,1	22875,3	21848,5	15859,3	241911,6	111,5
EXTRA EU28	5896,9	5826,2	6671,6	5842,2	5577,1	73298,1	106,0
Importuri CIF	30354,2	31655,7	38352,2	34996,7	29425,9	385639,0	111,7
din care:							
INTRA EU28	21690,7	24060,9	28307,7	26528,7	21598,9	287958,9	110,0
EXTRA EU28	8663,5	7594,8	10044,5	8468,0	7827,0	97680,1	116,8
FOB / CIF trade	-6505,1	-4522,4	-8805,3	-7306,0	-7989,5	-70429,3	
din care:							
INTRA EU28	-3738,5	-2753,8	-5432,4	-4680,2	-5739,6	-46047,3	
EXTRA EU28	-2766,6	-1768,6	-3372,9	-2625,8	-2249,9	-24382,0	
	milioane euro / million euro						
Exporturi FOB	5132,9	5839,9	6337,5	5941,5	4604,1	67733,1	108,1
din care:							
INTRA EU28	3865,9	4585,5	4903,5	4687,5	3408,4	51982,1	109,5
EXTRA EU28	1267,0	1254,4	1434,0	1254,0	1195,7	15751,0	103,9
Importuri CIF	6532,4	6813,3	8227,1	7509,2	6320,0	82866,8	109,6
din care:							
INTRA EU28	4671,0	5178,2	6068,0	5691,6	4641,9	61875,6	108,0
EXTRA EU28	1861,4	1635,1	2159,1	1817,6	1678,1	20991,2	114,6
FOB / CIF trade	-1399,5	-973,4	-1889,6	-1567,7	-1715,9	-15133,7	
din care:							
INTRA EU28	-805,1	-592,7	-1164,5	-1004,1	-1233,5	-9893,5	
EXTRA EU28	-594,4	-380,7	-725,1	-563,6	-482,4	-5240,2	

- lei / euro -

4,6437 4,6466 4,6651 4,6610 4,6530
4,6440 4,6637 4,6668 4,6560 4,6639

- average
- end of month

EXPORTURILE FOB, IMPORTURILE CIF ȘI SOLDUL BALANȚEI COMERCIALE

FOB / CIF PE PRINCIPALELE GRUPE DE ȚĂRI

FOB EXPORTS, CIF IMPORTS AND FOB / CIF TRADE BALANCE BY

3. MAIN GROUPS OF COUNTRIES

	Decembrie 2018 December 2018		
	Exporturi FOB FOB Exports	Importuri CIF CIF Imports	Sold FOB/CIF FOB/CIF Trade balance
	milioane euro / million euro		
TOTAL	4604,1	6320,0	-1715,9
Din care:			
EUROPA	3939,3	5479,1	-1539,8
UNIUNEA EUROPEANĂ	3408,4	4641,9	-1233,5
AELS	71,3	51,3	20,0
ALTE ȚĂRI DIN EUROPA	459,5	785,8	-326,3
ASIA	302,5	614,2	-311,7
ORIENTUL MIJLOCIU ȘI APROPIAT	155,5	50,8	104,7
ALTE ȚĂRI DIN ASIA	147,0	563,5	-416,5
AFRICA	145,2	36,7	108,5
AFRICA DE NORD	110,3	24,2	86,1
ALTE ȚĂRI DIN AFRICA	34,9	12,4	22,5
AMERICA	193,6	185,3	8,3
AMERICA DE NORD	135,5	116,0	19,5
AMERICA CENTRALĂ ȘI CARAIBEANĂ	27,0	11,4	15,6
AMERICA DE SUD	31,0	57,9	-26,9
OCEANIA	14,2	2,4	11,8

	1.1-31.XII 2018 1.1-31.XII 2018		
	Exporturi FOB FOB Exports	Importuri CIF CIF Imports	Sold FOB/CIF FOB/CIF Trade balance
	milioane euro / million euro		
TOTAL	67733,1	82866,8	-15133,7
Of which:			
EUROPE	59136,3	71786,1	-12649,8
EUROPEAN UNION	51982,1	61875,6	-9893,5
EFTA	997,9	476,2	521,7
OTHER EUROPEAN COUNTRIES	6156,3	9434,4	-3278,1
ASIA	3966,4	8804,8	-4838,4
NEAR AND MIDDLE EAST	2078,8	959,8	1119,0
OTHER ASIAN COUNTRIES	1887,6	7845,0	-5957,4
AFRICA	2285,2	586,4	1698,8
NORTH AFRICA	1858,6	358,7	1499,9
OTHER AFRICAN COUNTRIES	426,5	227,7	198,8
AMERICA	2085,0	1638,2	446,8
NORTH AMERICA	1502,4	1019,6	482,8
CENTRAL AMERICA AND CARIBBEAN	205,4	160,1	45,3
SOUTH AMERICA	377,2	458,5	-81,3
OCEANIA	161,7	36,1	125,6

4. TOPUL PRINCIPALELOR ȚĂRI PARTENERE¹⁾ LA EXPORT ÎN PERIOADA 1.I-31.XII 2018
TOP OF MAIN PARTNER COUNTRIES¹⁾ AT EXPORT IN THE PERIOD 1.I-31.XII 2018

Poziția Țara <i>Position Country</i>	1.I-31.XII 2018	Pondere în total exporturi %	1.I-31.XII 2018
	<u>1.I-31.XII 2018</u>		în % față de 1.I-31.XII 2017
	mil.euro <i>mill.euro</i>	<i>Weight in total exports</i>	<i>1.I-31.XII 2018 in % as against 1.I-31.XII 2017</i>
		%	
Total	67733,1	100,0	108,1
Total			
1 Germania <i>Germany</i>	15561,8	23,0	108,4
2 Italia <i>Italy</i>	7745,9	11,4	110,0
3 Franța <i>France</i>	4810,2	7,1	113,4
4 Ungaria <i>Hungary</i>	3306,8	4,9	112,5
5 Regatul Unit <i>United Kingdom</i>	2874,5	4,2	112,2
6 Bulgaria <i>Bulgaria</i>	2203,7	3,3	104,9
7 Polonia <i>Poland</i>	2148,7	3,2	109,6
8 Spania <i>Spain</i>	2097,6	3,1	112,2
9 Republica Cehă <i>Czech Republic</i>	2006,5	3,0	111,3
10 Turcia <i>Turkey</i>	1980,2	2,9	94,6
11 Olanda <i>Netherlands</i>	1756,5	2,6	109,2
12 Austria <i>Austria</i>	1548,5	2,3	105,9
13 Statele Unite <i>United States</i>	1330,3	2,0	120,0
14 Slovacia <i>Slovakia</i>	1270,8	1,9	118,2
15 Belgia <i>Belgium</i>	1209,3	1,8	97,1
16 Republica Moldova <i>Moldova, Republic of</i>	1152,9	1,7	121,9
17 Federația Rusă <i>Russian Federation</i>	1079,6	1,6	97,7
18 Grecia <i>Greece</i>	996,8	1,5	111,2
19 Serbia <i>Serbia</i>	750,5	1,1	99,6
20 China <i>China</i>	745,8	1,1	101,0

¹⁾Țara de destinație. / *Country of destination.*

5. TOPUL PRINCIPALELOR ȚĂRI PARTENERE¹⁾ LA IMPORT ÎN PERIOADA 1.I-31.XII 2018
TOP OF MAIN PARTNER COUNTRIES¹⁾ AT IMPORT IN THE PERIOD 1.I-31.XII 2018

Poziția Țara <i>Position Country</i>	1.I-31.XII 2018	Pondere în total importuri %	1.I-31.XII 2018
	<u>1.I-31.XII 2018</u>		în % față de 1.I-31.XII 2017
	mil.euro <i>mill.euro</i>	<i>Weight in total imports</i>	<i>1.I-31.XII 2018 in % as against 1.I-31.XII 2017</i>
		%	
Total	82866,8	100,0	109,6
Total			
1 Germania <i>Germany</i>	16955,7	20,5	112,0
2 Italia <i>Italy</i>	7778,3	9,4	102,6
3 Ungaria <i>Hungary</i>	5694,8	6,9	100,3
4 Polonia <i>Poland</i>	4611,9	5,6	112,1
5 China <i>China</i>	4407,3	5,3	116,1
6 Franța <i>France</i>	4221,5	5,1	105,4
7 Turcia <i>Turkey</i>	3602,2	4,3	119,4
8 Olanda <i>Netherlands</i>	3218,2	3,9	107,3
9 Federația Rusă <i>Russian Federation</i>	3131,1	3,8	126,1
10 Austria <i>Austria</i>	2721,8	3,3	108,3
11 Republica Cehă <i>Czech Republic</i>	2427,2	2,9	111,7
12 Bulgaria <i>Bulgaria</i>	2303,6	2,8	107,4
13 Spania <i>Spain</i>	2208,4	2,7	108,4
14 Belgia <i>Belgium</i>	1965,6	2,4	111,5
15 Slovacia <i>Slovakia</i>	1899,1	2,3	106,4
16 Regatul Unit <i>United Kingdom</i>	1745,3	2,1	103,2
17 Kazahstan <i>Kazakhstan</i>	1340,3	1,6	120,5
18 Grecia <i>Greece</i>	960,6	1,2	108,9
19 Statele Unite <i>United States</i>	898,1	1,1	82,0
20 Ucraina <i>Ukraine</i>	835,1	1,0	103,2

¹⁾Țara de expediție pentru introduceri intra-UE și țara de origine pentru importuri extra-UE.
Country of dispatch for intra-EU arrivals and country of origin for extra-EU imports.

6.

EXPORTURILE FOB ȘI IMPORTURILE CIF PE GRUPE DE ȚĂRI ȘI ȚĂRI
FOB EXPORTS AND CIF IMPORTS BY GROUPS OF COUNTRIES AND BY COUNTRIES

EXPORTURI / EXPORTS

	Decembrie 2018		1.1-31.XII 2018	
	December 2018		1.1-31.XII 2018	
	în % față de		în % față de	
	milioane euro	decembrie 2017	milioane euro	1.1-31.XII 2017
million euro	in % as against	million euro	in % as against	
	December 2017		1.1-31.XII 2017	
TOTAL	4604,1	102,4	67733,1	108,1
EUROPA	3939,3	102,3	59136,3	109,5
UNIUNEA EUROPEANĂ	3408,4	102,9	51982,1	109,5
Austria	91,4	93,0	1548,5	105,9
Belgia	76,0	106,4	1209,3	97,1
Bulgaria	170,4	101,1	2203,7	104,9
Republica Cehă	134,4	100,1	2006,5	111,3
Cipru	6,2	99,6	70,8	119,5
Croația	14,8	111,5	237,0	121,9
Danemarca	23,6	130,9	294,2	112,2
Estonia	3,6	63,6	70,0	113,7
Franța	353,7	114,0	4810,2	113,4
Finlanda	11,2	81,2	196,7	100,1
Germania	924,0	99,3	15561,8	108,4
Grecia	76,8	91,9	996,8	111,2
Irlanda	14,4	108,0	123,5	92,7
Italia	561,1	107,5	7745,9	110,0
Letonia	1,7	119,7	23,9	103,7
Lituania	6,1	120,5	95,3	122,2
Luxemburg	2,0	118,0	25,3	152,6
Malta	0,5	38,1	22,7	136,9
Olanda	103,0	92,7	1756,5	109,2
Polonia	128,0	90,7	2148,7	109,6
Portugalia	26,3	122,3	306,8	101,8
Slovacia	92,7	138,6	1270,8	118,2
Slovenia	25,9	98,6	382,6	89,6
Spania	112,7	87,5	2097,6	112,2
Suedia	37,8	95,8	586,5	107,2
Regatul Unit	194,3	107,5	2874,5	112,2
Ungaria	215,1	109,1	3306,8	112,5
Țări nespecificate INTRA UE	0,9	107,4	9,3	83,7
AELS	71,3	108,1	997,9	154,8
Islanda	0,5	215,7	10,0	127,4
Liechtenstein	0,1	91,9	3,5	131,7
Norvegia	39,9	103,6	538,4	230,9
Elveția	30,8	113,8	446,0	111,3
ALTE ȚĂRI DIN EUROPA	459,5	97,0	6156,3	104,6
din care:				
Albania	4,9	42,3	106,3	120,8
Belarus	2,8	197,9	30,9	79,7
Bosnia și Herțegovina	6,1	124,5	82,1	107,9
Federația Rusă	74,5	110,5	1079,6	97,7
Republica Moldova	90,6	116,3	1152,9	121,9
Fosta Republică Iugoslavă a Macedoniei	20,1	132,0	251,5	129,4
Serbia	62,8	93,0	750,5	99,6
Turcia	141,7	77,6	1980,2	94,6
Ucraina	47,9	121,4	525,0	107,6

*1 Valori sub 0,05. / Values under 0.05.

IMPORTURI / IMPORTS

	Decembrie 2018		1.1-31.XII 2018		
	December 2018		1.1-31.XII 2018		
	în % față de		în % față de		
	milioane euro	decembrie 2017	milioane euro	1.1-31.XII 2017	
million euro	in % as against	million euro	in % as against		
	December 2017		1.1-31.XII 2017		
TOTAL	6320,0	103,5	82866,8	109,6	TOTAL
EUROPE	5479,1	102,4	71786,1	109,3	EUROPE
UNIUNEA EUROPEANĂ	4641,9	101,9	61875,6	108,0	EUROPEAN UNION
Austria	208,0	102,0	2721,8	108,3	Austria
Belgia	136,0	100,5	1965,6	111,5	Belgium
Bulgaria	157,3	106,7	2303,6	107,4	Bulgaria
Republica Cehă	172,2	100,8	2427,2	111,7	Czech Republic
Cipru	3,7	107,2	43,7	117,7	Cyprus
Croația	19,3	132,9	210,7	146,3	Croatia
Danemarca	25,2	83,2	341,3	101,5	Denmark
Estonia	2,5	40,5	111,6	106,9	Estonia
Franța	305,1	90,9	4221,5	105,4	France
Finlanda	11,3	74,0	192,6	114,5	Finland
Germania	1234,1	99,0	16955,7	112,0	Germany
Grecia	80,3	97,7	960,6	108,9	Greece
Irlanda	51,1	145,5	461,5	116,7	Ireland
Italia	570,5	96,1	7778,3	102,6	Italy
Letonia	2,9	211,0	25,4	112,8	Latvia
Lituania	8,0	113,7	102,5	113,5	Lithuania
Luxemburg	6,0	22,0	140,6	104,6	Luxembourg
Malta	0,9	92,3	18,1	51,0	Malta
Olanda	274,6	112,8	3218,2	107,3	Netherlands
Polonia	358,7	109,0	4611,9	112,1	Poland
Portugalia	28,4	108,6	407,0	107,8	Portugal
Slovacia	112,7	96,7	1899,1	106,4	Slovakia
Slovenia	48,5	96,2	648,4	128,3	Slovenia
Spania	178,9	120,6	2208,4	108,4	Spain
Suedia	33,5	104,1	457,0	107,6	Sweden
Regatul Unit	144,6	111,0	1745,3	103,2	United Kingdom
Ungaria	467,8	110,7	5694,8	100,3	Hungary
Țări nespecificate INTRA UE	0,1	114,9	3,1	120,1	Not specified INTRA EU countries
EFTA	51,3	142,0	476,2	92,0	EFTA
Islanda	0,1	-	0,9	60,2	Iceland
Liechtenstein	*)	6,7	0,4	10,3	Liechtenstein
Norvegia	4,4	51,5	53,8	97,4	Norway
Elveția	46,8	171,5	421,0	92,1	Switzerland
ALTE ȚĂRI DIN EUROPA	785,8	103,8	9434,4	120,1	OTHER EUROPEAN COUNTRIES
din care:					of which:
Albania	3,1	108,6	37,9	104,4	Albania
Belarus	5,2	54,8	77,6	76,4	Belarus
Bosnia și Herțegovina	4,0	93,4	72,7	115,7	Bosnia and Herzegovina
Federația Rusă	265,7	88,7	3131,1	126,1	Russian Federation
Republica Moldova	63,9	117,2	739,8	122,9	Moldova, Republic of
Fosta Republică Iugoslavă a Macedoniei	14,5	137,5	171,3	104,9	Former Yugoslav Republic of Macedonia
Serbia	56,9	122,4	752,6	132,8	Serbia
Turcia	303,2	114,3	3602,2	119,4	Turkey
Ucraina	67,7	107,0	835,1	103,2	Ukraine

6.

EXPORTURILE FOB ȘI IMPORTURILE CIF PE GRUPE DE ȚĂRI ȘI ȚĂRI - continuare
FOB EXPORTS AND CIF IMPORTS BY GROUPS OF COUNTRIES AND BY COUNTRIES – continued

EXPORTURI / EXPORTS

	Decembrie 2018		1.1-31.XII 2018	
	December 2018		1.1-31.XII 2018	
	în % față de		în % față de	
milioane euro	decembrie 2017	milioane euro	1.1-31.XII 2017	
million euro	in % as against	million euro	in % as against	
	December 2017		1.1-31.XII 2017	
ASIA	302,5	96,4	3966,4	95,8
ORIENTUL MIJLOCUI ȘI APROPIAT	155,5	96,8	2078,8	91,8
din care:				
Arabia Saudită	14,6	105,4	300,6	106,7
Emiratele Arabe Unite	21,1	110,6	240,7	84,7
Iordania	7,6	79,2	222,4	101,8
Republica Islamică Iran	0,1	0,1	238,8	54,7
Liban	39,3	802,0	289,1	116,8
Republica Arabă Siriană	2,1	204,8	16,5	56,2
Yemen *)	-	2,3	32,2	194,1
Georgia	21,5	113,5	178,9	107,2
Armenia	0,2	40,5	9,5	357,4
Azerbaidjan	0,7	39,4	32,0	79,0
Irak	9,4	577,1	55,3	89,1
Israel	26,1	68,6	335,9	90,6
ALTE ȚĂRI DIN ASIA	147,0	96,1	1887,6	100,6
din care:				
China, Regiunea Administrativă Specială Hong-Kong	7,2	64,7	100,1	157,4
Republica Coreea	20,5	141,2	195,8	80,5
Malaezia	2,0	275,0	16,8	120,2
Singapore	2,6	74,2	33,3	93,0
Taiwan	2,6	110,0	43,3	97,0
Thailanda	4,8	110,0	54,1	97,4
China	47,3	75,0	745,8	101,0
India	22,0	103,7	237,8	87,4
Indonezia	2,7	297,3	13,5	63,0
Japonia	24,0	122,9	250,2	107,1
Pakistan	2,7	250,8	36,0	124,9
Sri-Lanka	0,4	23,6 ori (times)	10,9	253,6
Kazahstan	3,5	254,8	46,2	161,5
Tadjikistan	-	-	0,3	55,4
Turkmenistan	0,1	12,0	0,8	16,8
Uzbekistan	0,4	53,4	16,7	180,4
AFRICA	145,2	99,4	2285,2	107,1
AFRICA DE NORD	110,3	88,4	1858,6	118,9
din care:				
Algeria	25,4	79,8	301,0	87,1
Egipt	32,2	90,4	672,5	150,7
Libia	16,1	181,2	173,8	118,0
Maroc	33,0	101,4	556,1	101,2
Tunisia	3,7	23,0	155,2	206,9

*) Valori sub 0,05. / Values under 0.05.

IMPORTURI / IMPORTS

	Decembrie 2018		1.1-31.XII 2018	
	December 2018		1.1-31.XII 2018	
	în % față de		în % față de	
milioane euro	decembrie 2017	milioane euro	1.1-31.XII 2017	
million euro	in % as against	million euro	in % as against	
	December 2017		1.1-31.XII 2017	
	614,2	109,4	8804,8	116,6
	50,8	141,1	959,8	138,4
ASIA				
NEAR AND MIDDLE EAST				
of which:				
Saudi Arabia	0,6	97,1	18,7	161,3
United Arab Emirates	1,5	122,8	60,4	129,0
Jordan	0,1	400,6	1,1	79,5
Iran, Islamic Republic of	2,0	64,5	39,9	86,6
Lebanon	0,1	55,6	3,1	125,0
Syrian Arab Republic	0,1	15,3 ori (times)	0,4	64,9
Yemen	-	-	-	-
Georgia	0,1	1,4	7,6	67,4
Armenia	0,1	67,5	0,2	132,6
Azerbaijan	0,1	0,4	358,7	116,9
Iraq	33,9	-	316,6	260,4
Israel	11,6	134,6	134,7	100,6
OTHER ASIAN COUNTRIES	563,5	107,3	7845,0	114,4
of which:				
China, Special Administrative Region	1,3	104,4	19,2	135,0
Hong-Kong	32,1	141,6	411,7	99,0
Korea, Republic of	8,2	127,1	97,5	114,2
Malaysia	3,0	168,9	47,1	218,3
Singapore	15,7	102,1	217,9	109,2
Taiwan	12,4	111,2	197,8	132,8
Thailand	299,9	105,8	4407,3	116,1
China	21,9	88,0	399,2	133,4
India	5,6	51,7	108,1	82,0
Indonesia	27,9	98,9	349,1	100,7
Japan	1,6	59,7	24,0	106,8
Pakistan	0,8	122,4	12,0	113,9
Sri-Lanka	114,0	112,4	1340,3	120,5
Kazakhstan	-	-	*)	46,6
Tajikistan	1,5	42,8 ori (times)	3,6	7,9
Turkmenistan	0,2	179,5	0,9	65,5
Uzbekistan				
AFRICA	36,7	75,9	586,4	107,1
NORTH AFRICA	24,2	60,8	358,7	91,6
of which:				
Algeria	0,7	66,9	11,4	132,5
Egypt	5,6	52,8	101,9	89,1
Libya	0,5	338,0	2,1	47,2
Morocco	14,4	78,1	183,2	113,1
Tunisia	3,0	31,2	60,1	58,7

6.

EXPORTURILE FOB ȘI IMPORTURILE CIF PE GRUPE DE ȚĂRI ȘI ȚĂRI - continuare
FOB EXPORTS AND CIF IMPORTS BY GROUPS OF COUNTRIES AND BY COUNTRIES – continued

EXPORTURI / EXPORTS

	Decembrie 2018		1.1-31.XII 2018			
	December 2018		1.1-31.XII 2018			
	în % față de	în % față de	în % față de	în % față de		
milioane euro	decembrie 2017	milioane euro	1.1-31.XII 2017	milioane euro	1.1-31.XII 2017	
million euro	in % as against	million euro	in % as against	million euro	in % as against	
	December 2017		1.1-31.XII 2017		1.1-31.XII 2017	
ALTE ȚĂRI DIN AFRICA	34,9	163,2	426,5	74,8		
din care:						
Camerun	0,7	429,9	2,6	72,4		
Gabon	0,1	49,3	2,9	68,5		
Guineea	*)	214,0	5,6	95,8		
Sudan	0,3	58,5	34,0	50,0		
Coasta de Fildeș	0,7	82,2	9,2	118,9		
Nigeria	11,5	743,2	44,0	159,8		
Africa de Sud	17,0	128,5	197,8	95,7		
Etiopia	0,2	279,7	50,6	148,9		
Kenya	1,5	194,6	10,7	239,3		
AMERICA	193,6	119,0	2085,0	111,6		
AMERICA DE NORD	135,5	122,8	1502,4	116,2		
din care:						
Statele Unite	124,6	121,1	1330,3	120,0		
Canada	10,9	144,6	172,1	93,2		
AMERICA CENTRALĂ ȘI CARAIBEANĂ	27,0	152,4	205,4	103,8		
din care:						
Cuba	-	-	0,5	32,1		
Mexic	17,9	106,1	174,1	97,3		
Panama	*)	3,9	1,5	12,8		
AMERICĂ DE SUD	31,0	90,0	377,2	100,1		
din care:						
Argentina	2,7	39,2	37,8	126,5		
Brazilia	13,9	111,5	175,3	97,4		
Chile	1,9	89,7	38,3	96,6		
Columbia	10,4	97,8	105,4	102,8		
Ecuador	1,0	80,2	7,9	81,9		
Peru	0,8	155,4	5,1	81,8		
Republica Bolivariană a Venezuelei	-	-	0,9	160,5		
OCEANIA	14,2	99,8	161,7	40,1		
din care:						
Australia	6,3	90,2	78,5	107,0		
ȚĂRI NESPECIFICATE EXTRA UE	9,3	131,0	98,5	113,8		
ALTE GRUPĂRI DE ȚĂRI						
ȚĂRI DIN BAZINUL MEDITERANEAN-UE	427,7	92,1	6077,2	106,3		
OPEC	109,0	86,9	1473,9	88,2		
OECD – UE	452,9	97,6	5572,7	107,5		
CSI	220,7	114,9	2895,7	108,6		

*) Valori sub 0,05. / Values under 0.05.

IMPORTURI / IMPORTS

	Decembrie 2018		1.1-31.XII 2018			
	December 2018		1.1-31.XII 2018			
	în % față de	în % față de	în % față de	în % față de		
milioane euro	decembrie 2017	milioane euro	1.1-31.XII 2017	milioane euro	1.1-31.XII 2017	
million euro	in % as against	million euro	in % as against	million euro	in % as against	
	December 2017		1.1-31.XII 2017		1.1-31.XII 2017	
	12,4	148,1	227,7	146,0	OTHER AFRICAN COUNTRIES	
din care:					of which:	
	0,1	161,2	1,2	92,1	Camerun	
	-	-	0,4	71,7	Gabon	
	-	-	0,6	110,8	Guinea	
	*)	59,0 ori (times)	0,1	0,6	Sudan	
	1,3	140,3	11,3	82,0	Côte d'Ivoire	
	0,2	22,6 ori (times)	62,0	35,2 ori (times)	Nigeria	
	1,9	71,1	31,7	86,4	South Africa	
	0,2	910,8	0,7	125,7	Ethiopia	
	0,3	469,0	3,9	177,6	Kenya	
	185,3	128,3	1638,2	91,3	AMERICA	
	116,0	118,3	1019,6	84,3	NORTH AMERICA	
din care:					of which:	
	105,4	121,9	898,1	82,0	United States	
	10,6	91,0	121,5	106,6	Canada	
	11,4	99,7	160,1	94,9	CENTRAL AMERICA AND CARIBBEAN	
din care:					of which:	
	*)	27,6 ori (times)	0,1	0,5	Cuba	
	10,6	96,6	151,7	128,5	Mexico	
	-	-	*)	44,7	Panama	
	57,9	166,0	458,5	110,2	SOUTH AMERICA	
din care:					of which:	
	7,8	64,7	50,0	53,5	Argentina	
	48,9	236,1	380,2	128,4	Brazil	
	0,1	38,7	5,5	142,1	Chile	
	0,8	80,6	11,4	112,5	Colombia	
	0,2	66,0	4,6	100,8	Ecuador	
	*)	14,1	2,4	111,7	Peru	
	*)	3,6	0,1	334,9	Venezuela, Bolivarian Republic of	
	2,4	103,3	36,1	95,6	OCEANIA	
din care:					of which:	
	1,2	72,9	30,8	91,8	Australia	
	2,4	882,9	15,2	93,9	NOT SPECIFIED EXTRA EU COUNTRIES	
					OTHER GROUPS OF COUNTRIES	
	418,0	110,5	5137,6	117,3	MEDITERRANEAN BASIN COUNTRIES-EU	
	40,0	610,9	520,2	208,8	OPEC	
	555,2	117,6	6186,2	106,7	OECD - EU	
	518,6	95,0	6487,7	118,8	CIS	

EXPORTURILE FOB PE SECȚIUNI CONFORM CLASIFICĂRII STANDARD DE COMERȚ INTERNAȚIONAL (CSCI REV. 4)

FOB EXPORTS BY SECTIONS ACCORDING TO STANDARD INTERNATIONAL TRADE

7. CLASSIFICATION (SITC REV. 4)

COD CSCI REV.4	2017							
	Dec. Dec.	Jan. ⁽¹⁾ Jan.	Feb. ⁽¹⁾ Feb.	Mart. ⁽¹⁾ March	Apr. ⁽¹⁾ April	Mai ⁽¹⁾ May	Iunie ⁽¹⁾ June	Iulie ⁽¹⁾ July
milioane euro / million euro								
TOTAL	4495,2	5424,6	5456,5	6107,2	5233,9	5870,9	5883,5	5900,6
0 Alimente și animale vii	288,8	306,5	259,7	365,9	297,8	286,7	288,1	430,3
00 Animale vii	28,4	21,9	18,5	34,7	33,5	39,0	39,4	46,3
01 Carne și preparate din carne	33,3	32,8	30,3	39,7	30,5	37,8	37,9	36,0
02 Produse lactate și ouă de păsări	9,7	11,0	10,5	13,5	11,4	17,8	16,4	16,1
03 Pește, crustacee, moluște	2,4	2,4	2,8	2,9	2,4	1,5	1,6	3,0
04 Cereale și preparate pe bază de cereale	150,3	172,2	136,4	209,3	162,8	124,4	121,2	243,6
05 Legume și fructe	13,4	13,3	10,6	12,9	9,7	11,9	21,8	34,8
06 Zaharuri, preparate pe bază de zahăr și miere	8,3	8,9	10,1	6,0	5,8	5,4	5,4	5,7
07 Cafea, ceai, cacao, condimente și preparate ale acestora	10,0	9,9	11,1	9,9	7,4	8,5	6,9	6,5
08 Hrană destinată animalelor (exclusiv cereale nemăcinată)	17,2	19,8	13,3	19,1	19,8	25,3	22,2	23,4
09 Produse și preparate alimentare diverse	15,9	14,5	16,0	17,9	14,7	15,0	15,3	15,0
1 Băuturi și tutun	61,1	56,8	60,9	72,6	70,5	77,7	74,3	68,8
11 Băuturi	10,4	9,3	10,2	12,6	13,5	15,5	15,9	15,7
12 Tutun brut și prelucrat	50,7	47,5	50,7	60,0	57,0	62,2	58,3	53,1
2 Materiale crude, necomestibile, exclusiv combustibil	211,3	182,8	208,8	143,4	156,0	184,6	183,3	273,7
21 Piei crude, piei tăbăcite și blănuri brute	1,2	2,5	2,7	2,0	2,4	3,2	2,3	2,4
22 Semințe și fructe oleaginoase	110,4	67,6	105,1	31,8	42,7	46,5	54,3	149,0
23 Cauciuc brut (inclusiv cauciuc sintetic și regenerat)	0,2	1,5	1,7	1,8	1,8	1,9	1,8	1,6
24 Lemn și plută	44,4	49,8	40,3	46,2	46,0	55,9	45,8	47,2
25 Pastă de hârtie și deșeuri de hârtie	1,6	2,1	1,6	1,8	2,0	2,2	2,0	1,9
26 Fibre textile (cu excepția lăinii în fuior și a lăinii pieptănate) și deșeurile lor (neprelucrate în fire sau țesături)	6,3	8,0	8,3	9,5	9,4	11,5	11,9	10,3
27 Îngrășăminte naturale și minerale naturale (exclusiv cărbune, petrol și pietre prețioase)	4,6	4,0	4,6	4,4	4,4	6,1	5,9	5,0
28 Mineruri metalifere și deșeuri de metale	39,0	43,4	40,3	41,6	43,7	52,8	55,2	52,3
29 Alte materii brute de origine animală sau vegetală	3,4	3,8	4,2	4,3	3,6	4,5	4,0	4,0
3 Combustibili minerali, lubrifianți și materiale derivate	244,1	249,8	239,7	267,9	189,6	198,1	248,8	258,0
32 Cărbune, cocs și brichete	0,1	0,1	0,1	*)	*)	*)	*)	*)
33 Petrol, produse petroliere și produse înrudite	209,3	216,2	197,6	238,9	166,0	178,7	219,8	219,4
34 Gaz și produse industriale obținute din gaz	9,8	11,9	17,0	10,4	8,3	7,0	18,2	17,2
35 Energie electrică	24,9	21,6	25,1	18,6	15,3	12,5	10,8	21,4

⁽¹⁾ Date revizuite. / Revised data.

⁽²⁾ Date provizorii. / Provisional data.

*) Valori sub 0,05. / Values under 0.05.

2018							1.1-31.XII 2018		CODE SITC REV.4
Aug. ⁽¹⁾ Aug.	Sept. ⁽¹⁾ Sept.	Oct. ⁽¹⁾ Oct.	Noi. ⁽¹⁾ Nov.	Dec. ⁽¹⁾ Dec.	1.1-31.XII ⁽²⁾ 1.1-31.XII ⁽²⁾	in % față de 1.1-31.XII 2017	1.1-31.XII 2018		
milioane euro / million euro							in % as against 1.1-31.XII 2017		
5132,9	5839,9	6337,5	5941,5	4604,1	67733,1	108,1	TOTAL		
406,8	437,6	483,4	348,3	298,8	4209,7	103,5	Food and live animals	0	
40,8	24,2	28,5	23,7	25,1	375,8	88,6	Live animals	00	
37,3	33,1	36,4	35,4	31,1	418,1	101,0	Meat and meat preparations	01	
13,3	11,4	13,6	12,7	10,9	158,7	111,6	Dairy products and birds eggs	02	
2,7	2,8	3,1	3,1	2,4	30,6	115,3	Fish, crustaceans, molluscs	03	
236,7	285,4	305,6	192,9	162,1	2352,6	108,8	Cereals and cereal preparations	04	
26,9	23,5	28,5	21,5	14,4	229,7	84,7	Vegetables and fruit	05	
							Sugars, sugar preparations and honey	06	
6,3	9,5	10,9	8,6	6,9	89,5	84,4	Coffee, tea, cocoa, spices and manufactures thereof	07	
6,4	12,9	14,7	13,8	12,4	120,4	97,4	Feeding stuff for animals (not including unmilled cereals)	08	
23,6	18,8	23,6	18,8	17,7	245,3	126,5	Miscellaneous edible products and preparations	09	
12,8	15,9	18,5	17,8	15,7	189,0	93,4			
75,8	74,0	76,4	73,3	63,2	844,3	98,1	Beverages and tobacco	1	
15,0	10,9	11,3	11,4	9,3	150,6	115,3	Beverages	11	
60,8	63,1	65,0	62,0	53,9	693,7	95,1	Tobacco and tobacco manufactures	12	
288,7	271,5	247,3	242,8	187,6	2570,5	101,9	Crude materials, inedible, except fuels	2	
1,2	1,7	2,1	1,9	1,4	25,8	81,8	Hides, skins and fur skins, raw	21	
177,1	165,9	128,1	120,5	83,7	1172,2	94,7	Oil seeds and oleaginous fruit	22	
							Raw rubber (including synthetic and reclaimed)	23	
1,2	2,3	2,2	1,2	0,3	19,3	162,8	Cork and wood	24	
39,0	41,0	47,6	46,8	38,5	544,1	93,7	Pulp and waste paper	25	
1,6	1,7	1,8	1,8	1,6	22,1	73,4	Textile fibres (other than wool tops and wool yarn combed) and their wastes (not manufactured into yarn or fabric)	26	
7,6	9,0	10,0	10,5	7,7	113,9	122,8	Crude fertilisers and minerals (excluding coal, petroleum and precious stones)	27	
7,5	6,0	6,2	6,3	4,3	64,8	127,8	Metaliferous ores and metal scrap	28	
48,8	39,7	44,2	49,5	46,8	558,2	127,6	Crude animal and vegetable materials, n.e.s.	29	
4,8	4,4	5,0	4,4	3,2	50,1	102,9			
246,6	260,9	224,2	169,1	219,3	2772,1	116,6	Mineral fuels, lubricants and related materials	3	
*)	*)	0,1	0,1	*)	0,5	68,0	Coal, coke and briquettes	32	
205,3	231,1	193,2	144,5	191,8	2402,6	121,5	Petroleum, petroleum products and related materials	33	
17,4	10,5	8,0	5,1	9,9	140,8	109,8	Gas, natural and manufactured	34	
23,9	19,3	22,9	19,4	17,6	228,2	83,8	Electricity	35	

EXPORTURILE FOB PE SECȚIUNI CONFORM CLASIFICĂRII STANDARD DE COMERȚ

INTERNAȚIONAL (CSCI REV. 4) - continuare

FOB EXPORTS BY SECTIONS ACCORDING TO STANDARD INTERNATIONAL TRADE

7. CLASSIFICATION (SITC REV. 4) - continued

COD CSCI REV.4	2017							
	Dec. Dec.	Jan. ¹⁾ Jan.	Feb. ¹⁾ Feb.	Mart. ¹⁾ March	Apr. ¹⁾ April	Mai ¹⁾ May	Iunie ¹⁾ June	Iulie ¹⁾ July
	milioane euro / million euro							
4	Uleiuri, grăsimi și ceruri de origine animală și vegetală							
41	18,6	11,9	11,5	15,2	23,5	18,6	16,0	26,6
42	0,2	0,2	0,2	0,3	0,2	0,3	0,2	0,2
43	17,8	11,0	10,5	14,2	22,5	17,4	14,9	25,3
43	0,6	0,7	0,8	0,7	0,8	0,9	0,9	1,0
5	Produse chimice și produse derivate nespecificate în altă secțiune							
51	211,3	242,9	234,9	287,4	243,7	260,7	256,6	244,4
52	18,9	17,3	12,6	19,8	13,6	10,1	9,7	14,5
53	19,1	19,6	19,8	21,4	21,5	25,2	23,4	22,9
54	6,6	5,1	5,7	7,1	6,8	7,9	7,4	6,7
55	56,1	65,5	65,3	75,3	55,8	67,6	70,0	61,2
56	37,7	42,4	38,7	43,3	41,2	43,8	41,4	44,3
57	7,3	5,8	11,3	6,5	10,4	11,7	22,4	11,4
58	32,4	43,8	35,7	39,3	35,2	38,4	35,4	34,3
59	18,8	25,7	25,4	29,1	27,0	32,5	30,2	30,9
59	14,3	17,9	20,3	45,8	32,3	23,3	16,7	18,2
6	Mărfuri manufacturate clasificate în principal după materia primă							
61	672,5	916,6	920,4	1014,8	925,5	1007,9	1031,6	945,1
62	10,6	15,0	14,2	15,4	14,0	17,4	16,1	15,2
63	131,3	180,1	190,4	209,5	188,2	197,5	192,4	189,4
64	67,9	88,4	84,3	96,8	90,6	102,6	96,1	97,7
65	28,4	30,7	29,5	35,2	32,1	38,1	35,8	36,4
66	83,6	119,6	123,3	137,4	113,0	136,3	119,8	125,1
67	21,4	27,2	25,8	29,8	28,3	33,6	32,6	31,0
68	150,9	225,0	169,7	235,3	213,8	219,0	219,6	217,2
69	51,2	83,4	71,8	84,3	80,5	85,9	85,1	75,6
69	127,1	147,2	211,5	171,1	165,0	177,6	234,1	157,6
7	Mașini și echipamente pentru transport							
71	2081,7	2603,3	2651,4	2972,6	2516,7	2897,5	2819,1	2705,8
71	119,0	150,6	158,2	174,8	142,6	168,9	169,4	160,3

¹⁾ Date revizuite. / Revised data.

²⁾ Date provizorii. / Provisional data.

2018							1.1-31.XII 2018 in % față de 1.1-31.XII 2017 1.1-31.XII 2018 in % as against 1.1-31.XII 2017	CODE SITC REV.4
Aug. ¹⁾ Aug.	Sept. ¹⁾ Sept.	Oct. ¹⁾ Oct.	Noi. ¹⁾ Nov.	Dec. ¹⁾ Dec.	1.1-31.XII ²⁾ 1.1-31.XII ²⁾	1.1-31.XII 2018		
milioane euro / million euro								
Animal and vegetable oils, fats and waxes							4	
11,1	19,7	18,2	16,9	12,2	201,4	110,3	41	
0,2	0,2	0,2	0,2	0,1	2,6	72,2	42	
9,8	18,5	16,9	15,7	11,2	188,0	111,9	43	
1,0	0,9	1,1	1,0	0,9	10,8	99,4	5	
Chemicals and related products, n.e.s.							5	
230,1	223,9	258,4	253,8	221,3	2958,2	106,2	51	
12,0	15,7	20,6	20,0	19,5	185,6	121,3	52	
22,2	14,2	23,4	24,5	18,4	256,6	115,7	53	
6,7	6,6	7,0	6,7	4,6	78,3	91,9	54	
55,4	58,8	67,2	68,0	59,3	769,4	100,4	55	
45,0	42,1	48,7	43,5	42,2	516,6	103,3	56	
7,0	9,6	7,9	7,7	12,8	124,5	108,4	57	
35,1	33,6	36,8	33,2	27,2	428,1	104,2	58	
28,0	30,7	31,6	29,6	22,1	342,7	111,8	59	
18,8	12,6	15,1	20,6	15,0	256,5	113,0		
Manufactured goods classified mainly by raw materials							6	
822,9	945,7	1007,8	984,1	755,8	11278,1	108,2	61	
10,9	13,0	14,3	14,0	8,3	167,7	88,9	62	
190,0	199,7	205,0	208,1	139,0	2289,2	106,1	63	
82,0	92,8	94,1	91,5	68,5	1085,4	101,0	64	
33,7	35,0	39,9	39,1	29,7	415,1	108,8	65	
85,5	121,5	136,0	134,2	94,4	1446,0	106,6	66	
28,9	30,6	32,1	30,7	22,5	353,2	107,7	67	
187,5	208,0	227,1	211,9	171,6	2505,7	113,8	68	
68,0	71,8	77,3	73,5	49,3	906,4	103,9	69	
136,3	173,2	182,0	181,2	172,5	2109,4	113,2		
Machinery and transport equipment							7	
2251,3	2675,5	3014,0	2870,8	2101,4	32079,5	110,5	71	
132,5	172,0	170,3	180,8	124,1	1904,5	112,8		

EXPORTURILE FOB PE SECȚIUNI CONFORM CLASIFICĂRII STANDARD DE COMERȚ
 INTERNAȚIONAL (CSCI REV. 4) - continuare
 FOB EXPORTS BY SECTIONS ACCORDING TO STANDARD INTERNATIONAL TRADE
 CLASSIFICATION (SITC REV. 4) - continued

7.

COD CSCI REV.4	2017							
	Dec. Dec.	Jan. ¹⁾ Jan. ¹⁾	Feb. ¹⁾ Feb. ¹⁾	Mart. ¹⁾ March ¹⁾	Apr. ¹⁾ April ¹⁾	Mai ¹⁾ May ¹⁾	Iunie ¹⁾ June ¹⁾	Iulie ¹⁾ July ¹⁾
	milioane euro / million euro							
72	54,1	56,4	53,8	78,2	48,7	64,7	72,0	72,7
73	11,4	12,7	19,1	15,2	22,7	17,0	15,2	16,5
74	297,9	337,8	350,0	406,7	345,5	406,8	399,4	377,5
75	23,6	22,5	24,3	26,3	20,3	24,0	25,8	23,3
76	92,7	95,1	98,3	121,1	99,9	121,1	126,3	109,0
77	654,4	853,3	840,6	941,5	841,2	905,5	910,9	832,4
78	768,2	1004,2	995,5	1124,9	948,7	1097,1	1029,7	1014,4
79	60,3	70,7	111,5	83,8	47,0	92,3	70,3	99,6
8	689,4	832,2	849,9	946,7	787,5	912,0	941,0	922,6
81	18,3	23,9	23,2	28,0	24,7	27,2	26,4	25,2
82	145,7	191,7	191,7	212,0	184,1	209,9	207,5	173,7
83	11,4	14,1	13,7	16,0	12,3	14,0	14,6	15,6
84	179,4	210,2	210,7	230,0	181,5	221,6	234,9	254,4
85	77,9	106,9	108,7	118,6	91,3	110,1	117,3	138,4
87	153,4	179,8	190,7	197,4	175,7	197,6	186,7	184,6
88	3,3	3,4	3,1	3,5	4,0	3,9	3,8	4,1
89	99,9	102,2	108,2	141,2	114,0	127,7	149,9	126,5
9	16,4	21,7	19,4	20,8	23,1	27,1	24,5	25,4

¹⁾ Date revizuite. / Revised data.

²⁾ Date provizorii. / Provisional data.

COD CSCI REV.4	2018						1.1-31.XII 2018 in % față de 1.1-31.XII 2017 1.1-31.XII 2018 in % as against 1.1-31.XII 2017	CODE SITC REV.4
	Aug. ¹⁾ Aug. ¹⁾	Sept. ¹⁾ Sept. ¹⁾	Oct. ¹⁾ Oct. ¹⁾	Noi. ¹⁾ Nov. ¹⁾	Dec. ²⁾ Dec. ²⁾	1.1-31.XII ²⁾ 1.1-31.XII ²⁾		
	milioane euro / million euro							
72	65,9	64,7	73,0	68,2	57,9	776,2	99,8	72
73	15,2	14,0	15,2	25,4	11,2	199,4	121,7	73
74	328,9	371,5	407,4	388,4	285,4	4405,4	110,5	74
75	21,7	25,5	27,4	31,3	27,5	300,1	108,9	75
76	107,9	124,7	125,3	134,3	100,7	1363,9	101,9	76
77	795,1	886,7	982,9	954,7	680,6	10425,4	109,0	77
78	660,8	950,3	1073,0	1026,6	742,1	11667,4	115,0	78
79	123,4	66,1	139,5	61,1	71,9	1037,2	94,0	79
8	773,8	904,9	980,2	958,5	720,8	10530,0	103,8	8
81	24,8	26,1	29,7	30,1	20,7	309,9	107,8	81
82	170,3	193,7	216,5	220,0	149,1	2320,3	104,8	82
83	9,3	14,8	15,8	18,3	13,8	172,3	112,2	83
84	198,5	210,5	229,0	214,1	172,1	2567,5	96,0	84
85	91,3	125,6	121,0	112,3	75,7	1317,1	97,4	85
87	173,4	195,0	213,0	206,9	170,4	2271,1	111,9	87
88	3,8	4,2	6,4	4,6	4,2	48,8	100,9	88
89	102,4	135,1	148,7	152,2	114,9	1523,1	110,3	89
9	26,0	26,2	27,6	23,9	23,8	289,5	120,4	9

IMPORTURILE CIF PE SECȚIUNI CONFORM CLASIFICĂRII STANDARD
DE COMERȚ INTERNAȚIONAL (CSCI REV. 4)
CIF IMPORTS BY SECTIONS ACCORDING TO STANDARD INTERNATIONAL
8. TRADE CLASSIFICATION (SITC REV. 4)

COD CSCI REV.4	2017							
	Dec. Dec.	Ian. ⁽¹⁾ Jan. ⁽¹⁾	Feb. ⁽¹⁾ Feb. ⁽¹⁾	Mart. ⁽¹⁾ March ⁽¹⁾	Apr. ⁽¹⁾ April ⁽¹⁾	Mai ⁽¹⁾ May ⁽¹⁾	Iunie ⁽¹⁾ June ⁽¹⁾	Iulie ⁽¹⁾ July ⁽¹⁾
milioane euro / million euro								
TOTAL	6105,3	6202,0	6341,1	7167,9	6250,4	7143,9	7186,7	7172,8
0 Alimente și animale vii	513,8	452,1	467,0	579,5	480,7	524,4	445,2	494,4
00 Animale vii	9,7	12,4	10,0	13,7	16,7	21,1	20,3	16,8
01 Carne și preparate din carne	76,7	62,1	61,9	70,7	71,4	74,7	75,4	79,7
02 Produse lactate și ouă de păsări	45,2	41,7	42,9	49,5	42,3	48,3	43,2	42,8
03 Pește, crustacee, moluște	24,7	21,4	20,8	26,7	21,3	24,2	23,5	25,3
04 Cereale și preparate pe bază de cereale	63,6	50,3	62,4	89,6	69,2	60,4	53,6	72,4
05 Legume și fructe	134,0	128,1	128,5	161,5	132,5	137,2	92,5	84,0
06 Zaharuri, preparate pe bază de zahăr și miere	17,3	23,6	18,6	18,5	15,2	20,1	20,1	21,5
07 Cafea, ceai, cacao, condimente și preparate ale acestora	53,5	41,1	49,6	50,2	39,8	42,2	39,5	43,3
08 Hrană destinată animalelor (exclusiv cereale nemăcinată)	51,4	34,7	32,6	54,8	34,6	57,4	32,5	65,3
09 Produse și preparate alimentare diverse	37,8	36,7	39,5	44,3	38,0	38,7	44,5	43,4
1 Băuturi și tutun	58,3	52,3	51,5	66,8	46,6	61,7	59,1	66,0
11 Băuturi	25,0	16,2	19,0	24,1	23,6	31,9	30,3	31,8
12 Tutun brut și prelucrat	33,3	36,0	32,5	42,7	23,0	29,8	28,9	34,2
2 Materiale crude, necomestibile, exclusiv combustibil	170,2	182,4	194,4	253,9	209,6	195,8	200,5	205,5
21 Piei crude, piei tăbăcite și blănuri brute	1,3	0,9	0,6	0,7	0,8	1,0	0,5	0,5
22 Semințe și fructe oleaginoase	27,7	27,5	30,4	43,9	48,3	20,8	21,9	33,9
23 Cauciuc brut (inclusiv cauciuc sintetic și regenerat)	23,5	27,1	26,0	31,5	28,1	31,7	31,5	32,0
24 Lemn și plută	25,3	18,2	19,7	33,3	25,7	31,3	28,9	19,4
25 Pastă de hârtie și deșeurile lor	8,8	7,1	7,3	9,6	8,8	9,5	9,7	12,3
26 Fibre textile (cu excepția lăunii în fuior și a lăunii pieptănate) și deșeurile lor (neprelucrate în fire sau țesături)	24,4	29,1	30,6	32,8	29,7	29,9	36,2	38,3
27 Îngrășăminte naturale și minerale naturale (exclusiv cărbune, petrol și pietre prețioase)	8,5	8,3	11,7	9,6	9,1	11,3	10,6	12,8
28 Mineruri metalifere și deșeurile de metale	30,9	45,5	39,1	58,9	34,0	38,5	45,5	40,8
29 Alte materii brute de origine animală sau vegetală	19,8	18,6	29,2	33,6	25,1	21,9	15,7	15,6
3 Combustibili minerali, lubrifianți și materiale derivate	484,4	502,4	458,1	455,9	366,1	548,7	536,8	478,2
32 Cărbune, cocs și brichete	22,0	27,4	22,1	22,7	24,2	27,1	32,0	34,4
33 Petrol, produse petroliere și produse înrudite	385,5	404,8	377,3	352,8	330,0	500,8	489,7	429,3
34 Gaz și produse industriale obținute din gaz	69,8	59,7	52,4	72,0	6,0	6,8	4,9	10,6
35 Energie electrică	7,0	10,5	6,3	8,4	5,9	14,1	10,1	3,9

⁽¹⁾ Date revizuite. / Revised data.

⁽²⁾ Date provizorii. / Provisional data.

2018							1.I-31.XII 2018		CODE SITC REV.4
Aug. ⁽¹⁾ Aug. ⁽¹⁾	Sept. ⁽¹⁾ Sept. ⁽¹⁾	Oct. ⁽¹⁾ Oct. ⁽¹⁾	Noi. ⁽¹⁾ Nov. ⁽¹⁾	Dec. ⁽¹⁾ Dec. ⁽¹⁾	1.1-31.XII ⁽²⁾ 1.1-31.XII ⁽²⁾	in % față de 1.1-31.XII 2017	1.1-31.XII 2018		
milioane euro / million euro									
6532,4	6813,3	8227,1	7509,2	6320,0	82866,8	109,6	TOTAL	0	
490,7	490,2	543,1	554,3	549,3	6071,0	101,9	Food and live animals	0	
17,0	15,1	13,8	11,7	12,6	181,2	101,2	Live animals	00	
84,7	86,9	93,2	87,2	88,0	936,0	107,7	Meat and meat preparations	01	
43,7	43,4	47,0	49,5	47,8	542,2	102,6	Dairy products and birds eggs	02	
23,0	23,5	25,8	29,2	27,7	292,5	109,8	Fish, crustaceans, molluscs	03	
77,6	67,5	73,5	70,0	72,0	818,3	87,9	Cereals and cereal preparations	04	
86,4	81,2	106,6	122,3	138,1	1398,9	103,6	Vegetables and fruit	05	
							Sugars, sugar preparations and honey	06	
32,1	26,7	28,0	31,4	22,4	278,1	92,3	Coffee, tea, cocoa, spices and manufactures thereof	07	
51,2	51,4	69,8	69,2	48,3	595,8	102,2	Feeding stuff for animals (not including unmilled cereals)	08	
33,0	54,6	35,5	33,4	51,1	519,6	110,4	Miscellaneous edible products and preparations	09	
42,0	39,8	49,9	50,5	41,2	508,5	106,3			
62,4	58,2	60,2	68,2	63,6	716,6	107,1	Beverages and tobacco	1	
32,3	29,4	29,0	35,8	32,6	336,0	113,1	Beverages	11	
30,1	28,8	31,2	32,4	31,0	380,6	102,4	Tobacco and tobacco manufactures	12	
195,5	189,9	207,0	217,5	210,5	2462,6	109,9	Crude materials, inedible, except fuels	2	
0,1	0,4	0,9	1,7	1,4	9,5	109,1	Hides, skins and fur skins, raw	21	
26,6	13,0	20,1	41,0	37,7	365,2	119,9	Oil seeds and oleaginous fruit	22	
							Raw rubber (including synthetic and reclaimed)	23	
30,9	29,0	34,9	31,7	24,2	358,6	92,8	Cork and wood	24	
22,3	20,8	23,6	23,1	21,1	287,3	119,4	Pulp and waste paper	25	
10,5	10,4	9,5	11,5	9,8	116,0	126,8	Textile fibres (other than wool tops and wool yarn combed) and their wastes (not manufactured into yarn or fabric)	26	
23,8	40,8	41,9	39,2	28,5	400,8	116,5	Crude fertilisers and minerals (excluding coal, petroleum and precious stones)	27	
9,5	14,3	12,7	9,8	6,6	126,4	106,6	Metaliferous ores and metal scrap	28	
51,3	41,8	40,5	36,1	59,6	531,7	109,9	Crude animal and vegetable materials, n.e.s.	29	
20,5	19,4	22,8	23,3	21,4	267,0	101,9			
635,9	463,3	721,9	526,0	554,8	6248,0	125,4	Mineral fuels, lubricants and related materials	3	
35,9	22,8	33,5	23,9	25,3	331,2	100,0	Coal, coke and briquettes	32	
							Petroleum, petroleum products and related materials	33	
573,2	388,5	642,8	419,4	407,5	5316,1	127,8	Gas, natural and manufactured	34	
20,2	38,2	26,2	60,8	88,8	446,7	148,9	Electricity	35	
6,6	13,8	19,4	21,9	33,2	154,0	80,1			

IMPORTURILE CIF PE SECȚIUNI CONFORM CLASIFICĂRII STANDARD
DE COMERȚ INTERNAȚIONAL (CSCI REV. 4) - continuare
CIF IMPORTS BY SECTIONS ACCORDING TO STANDARD INTERNATIONAL
8.
TRADE CLASSIFICATION (SITC REV. 4) - continued

COD CSCI REV.4	2017							
	Dec. Dec.	Jan. ¹⁾ Jan. ¹⁾	Feb. ¹⁾ Feb. ¹⁾	Mart. ¹⁾ March ¹⁾	Apr. ¹⁾ April ¹⁾	Mai ¹⁾ May ¹⁾	Iunie ¹⁾ June ¹⁾	Iulie ¹⁾ July ¹⁾
	milioane euro / million euro							
4	Uleiuri, grăsimi și ceruri de origine animală și vegetală							
41	2,2	2,7	1,6	1,9	2,2	2,0	2,0	1,7
42								
43								
	1,9	2,2	1,9	1,9	2,0	1,8	1,8	1,6
5	Produse chimice și produse derivate nespecificate în altă secțiune							
51	57,4	58,7	57,9	66,3	54,1	49,9	61,8	57,1
52	19,4	21,1	21,0	26,7	25,1	27,0	25,1	24,6
53	31,5	32,9	37,1	40,9	36,9	44,6	44,9	48,6
54	240,9	206,6	228,9	235,4	239,5	233,1	275,7	252,4
55								
56	78,0	84,9	89,0	93,8	82,6	92,5	96,5	107,1
57	113,7	135,1	135,8	156,2	138,0	161,2	160,8	170,4
58	69,8	81,5	84,3	92,8	81,8	97,9	97,1	101,3
59	88,9	123,9	137,5	166,6	111,1	113,5	103,7	105,2
6	Mărfuri manufacturate clasificate în principal după materia primă							
61	1069,9	1220,4	1264,2	1415,0	1275,3	1470,9	1474,9	1472,8
62	56,6	64,3	69,7	76,7	71,2	79,6	77,2	71,4
63	68,1	83,5	97,6	101,2	89,1	89,5	93,8	99,3
64	31,0	32,7	36,6	39,3	35,0	43,6	44,2	45,3
65	86,9	86,3	86,2	94,4	85,4	95,0	95,1	95,9
66	209,4	241,6	244,2	272,0	252,6	297,3	268,0	271,3
67	61,6	70,8	75,2	90,4	84,2	102,1	97,4	101,0
68	215,1	249,0	245,7	279,6	266,4	319,2	320,7	308,2
69	92,7	110,0	123,0	136,5	108,2	126,6	132,0	138,0
	248,6	282,2	286,1	324,8	283,2	317,9	346,6	342,4
7	Mașini și echipamente pentru transport							
71	166,4	156,7	177,9	191,8	155,5	202,0	192,2	193,1

¹⁾ Date revizuite. / Revised data.

²⁾ Date provizorii. / Provisional data.

COD SITC REV.4	2018						1.1-31.XII 2018 in % față de 1.1-31.XII 2017 1.1-31.XII 2018 in % as against 1.1-31.XII 2017	CODE SITC REV.4
	Aug. ¹⁾ Aug. ¹⁾	Sept. ¹⁾ Sept. ¹⁾	Oct. ¹⁾ Oct. ¹⁾	Noi. ¹⁾ Nov. ¹⁾	Dec. ¹⁾ Dec. ¹⁾	1.1-31.XII ²⁾ 1.1-31.XII ²⁾		
	milioane euro / million euro							
	12,8	13,0	15,6	13,5	11,5	152,3	Animal and vegetable oils, fats and waxes	4
	1,9	1,8	2,5	2,3	1,7	24,1	Animal oils and fats	41
							Fixed vegetable fats and oils, crude, refined or fractionated	42
	8,9	9,4	10,6	9,3	8,2	105,1	Animal or vegetable fats and oils, processed; waxes of animal or vegetable origin; inedible mixtures or preparations of animal or vegetable fats and oils, n.e.s.	43
	2,0	1,8	2,6	1,9	1,6	23,1		
	milioane euro / million euro							
	879,3	798,9	1016,9	923,4	814,8	10450,0	Chemicals and related products, n.e.s.	5
	65,4	53,6	82,1	65,8	72,6	745,3	Organic chemicals	51
	24,2	27,7	28,1	24,9	25,4	300,9	Inorganic chemicals	52
	37,6	39,3	45,7	42,1	29,1	479,8	Dyeing, tanning and colouring materials	53
	254,3	201,7	321,6	300,6	308,5	3058,4	Medical and pharmaceutical products	54
							Essential oils, resinoids and perfume materials: toilet, polishing and cleansing preparations	55
	106,1	105,4	115,8	109,9	90,6	1174,1	Mineral or chemical fertilisers	56
	66,0	41,7	34,7	26,4	23,2	472,5	Plastics in primary forms	57
	145,3	148,5	167,6	147,5	104,5	1770,8	Plastics in non-primary forms	58
	85,2	89,7	111,0	100,6	72,1	1095,3	Chemical materials and products, n.e.s.	59
	95,2	91,3	110,3	105,6	88,9	1352,8		
	milioane euro / million euro							
	1221,2	1341,3	1568,9	1428,3	1092,2	16245,6	Manufactured goods classified mainly by raw materials	6
							Leather, leather manufactures, n.e.s. and dressed furskins	61
	48,1	66,0	79,2	73,2	53,7	830,3	Rubber manufactures	62
	94,4	100,6	117,1	101,7	70,3	1138,1	Wood manufactures (excluding furniture)	63
	41,9	41,9	47,3	43,8	29,8	481,4	Paper, paperboard and articles of paper pulp, of paper or of paperboard	64
	94,0	95,0	107,6	98,8	85,8	1119,5	Textile yarn, fabrics, made-up articles, n.e.s. and related products	65
	190,4	234,2	291,2	257,2	200,6	3020,7	Non-metallic mineral manufactures	66
	98,0	93,2	111,6	92,2	66,6	1082,8	Iron and steel	67
	271,4	293,7	323,5	306,3	246,6	3430,3	Non-ferrous metals	68
	109,7	121,8	133,7	133,2	93,9	1466,5	Manufactures of metals	69
	273,2	295,0	357,6	322,0	244,9	3675,9		
	2327,6	2658,5	3134,2	2890,8	2339,2	31489,3	Machinery and transport equipment	7
							Power generating machinery and equipment	71
	154,8	199,4	211,5	194,5	169,3	2198,9		

9.

EXPORTURILE FOB PE MARILE CATEGORII ECONOMICE (MCE)
FOB EXPORTS BY BROAD ECONOMIC CATEGORIES (BEC)

COD MCE	2017							
	Dec. Dec.	Jan. ⁽¹⁾ Jan. ⁽¹⁾	Feb. ⁽¹⁾ Feb. ⁽¹⁾	Mart. ⁽¹⁾ March ⁽¹⁾	Apr. ⁽¹⁾ April ⁽¹⁾	Mai ⁽¹⁾ May ⁽¹⁾	Iunie ⁽¹⁾ June ⁽¹⁾	Iulie ⁽¹⁾ July ⁽¹⁾
TOTAL	4495,2	5424,6	5456,5	6107,2	5233,9	5870,9	5883,5	5900,6
1 Alimente și băuturi	309,0	287,3	301,4	318,6	277,0	288,9	326,9	591,2
11 Produse de bază (primare)	190,4	179,5	190,0	187,1	158,5	159,2	201,5	457,4
111 În principal destinate pentru industrie	173,1	159,5	173,8	169,5	143,5	139,9	176,2	419,6
112 În principal destinate pentru consumul casnic	17,2	20,1	16,2	17,6	15,0	19,3	25,3	37,8
12 Produse prelucrate	118,6	107,7	111,4	131,5	118,5	129,7	125,4	133,8
121 În principal destinate pentru industrie	21,6	14,4	17,5	17,5	23,7	19,3	15,4	26,0
122 În principal destinate pentru consumul casnic	97,0	93,3	93,8	114,0	94,7	110,4	110,0	107,9
2 Aprovizionări industriale nespecificate în altă parte	1053,6	1334,0	1275,3	1423,8	1321,6	1427,8	1413,5	1257,5
21 Produse de bază	160,8	154,7	135,2	151,3	145,2	134,4	106,3	86,0
22 Produse prelucrate	892,8	1179,3	1140,1	1272,5	1176,3	1293,4	1307,2	1171,5
3 Combustibili și lubrifianți	238,1	241,2	232,0	256,3	177,7	189,6	244,3	250,2
31 Produse de bază	1,0	0,7	0,2	0,3	2,0	3,6	2,6	1,9
32 Produse prelucrate	237,1	240,5	231,7	256,0	175,7	186,1	241,7	248,3
321 Carburanți pentru motoare	99,4	114,5	114,3	107,3	77,0	77,5	103,5	105,4
322 Alți carburanți	137,6	126,0	117,4	148,7	98,7	108,6	138,2	142,9
4 Bunuri de capital (exclusiv echipamente de transport) și părți și accesorii	966,1	1129,0	1161,8	1328,1	1129,8	1303,3	1289,3	1236,0
41 Bunuri de capital (exclusiv materiale de transport)	497,7	546,1	585,2	663,4	548,5	653,7	657,4	629,9
42 Subansamble, piese și accesorii	468,4	582,8	576,6	664,6	581,3	649,6	631,9	606,1
5 Echipamente de transport și părți și accesorii	1197,7	1563,5	1586,0	1756,6	1487,6	1684,3	1633,3	1597,9
51 Automobile pentru transportul persoanelor	318,9	376,4	373,9	444,2	348,2	423,3	408,8	438,2
52 Alte echipamente de transport	55,3	64,3	98,1	93,3	53,0	81,8	76,5	104,8
521 Destinate pentru industrie	50,5	55,4	83,7	68,1	33,1	59,6	60,0	90,2
522 Nedestinate pentru industrie	4,8	8,9	14,4	25,1	20,0	22,2	16,5	14,6
53 Subansamble, piese și accesorii	823,5	1122,8	1114,0	1219,1	1086,4	1179,2	1147,9	1054,9
6 Bunuri de consum nespecificate în altă parte	706,8	851,1	869,8	989,5	812,0	941,5	931,7	939,1
61 Durabile	158,7	184,3	193,8	214,3	185,7	213,6	200,3	179,4
62 Semi-durabile	349,0	435,4	442,9	486,4	383,4	466,9	485,1	524,7
63 Nedurabile	199,0	231,4	233,1	288,8	242,9	261,1	246,3	235,0
7 Bunuri necuprinse în altă parte	24,1	18,6	30,3	34,3	28,3	35,5	44,5	28,7

10.

EXPORTURILE FOB PE CLASE DE BAZĂ DIN SISTEMUL CONTURILOR NAȚIONALE (SCN)
FOB EXPORTS BY BASIC CLASSES OF THE SYSTEM OF NATIONAL ACCOUNTS (SNA)

COD SCN	2017							
	Dec. Dec.	Jan. ⁽¹⁾ Jan. ⁽¹⁾	Feb. ⁽¹⁾ Feb. ⁽¹⁾	Mart. ⁽¹⁾ March ⁽¹⁾	Apr. ⁽¹⁾ April ⁽¹⁾	Mai ⁽¹⁾ May ⁽¹⁾	Iunie ⁽¹⁾ June ⁽¹⁾	Iulie ⁽¹⁾ July ⁽¹⁾
TOTAL	4495,2	5424,6	5456,5	6107,2	5233,9	5870,9	5883,5	5900,6
1 Bunuri de capital	548,3	601,6	668,9	731,6	581,6	713,2	717,4	720,1
2 Bunuri intermediare	2678,8	3340,2	3274,9	3643,6	3257,1	3528,0	3525,6	3508,7
3 Bunuri de consum	825,8	973,4	994,2	1146,2	941,7	1093,4	1083,6	1099,4
4 Bunuri necuprinse în cele 3 clase	442,4	509,4	518,6	585,8	453,5	536,3	556,8	572,3

⁽¹⁾ Date revizuite. / Revised data.

^(p) Date provizorii. / Provisional data.

COD BEC	2018							1.1-31.XII 2018 in % față de 1.1-31.XII 2017 1.1-31.XII 2018 in % as against 1.1-31.XII 2017	CODE BEC
	Aug. ⁽¹⁾ Aug. ⁽¹⁾	Sept. ⁽¹⁾ Sept. ⁽¹⁾	Oct. ⁽¹⁾ Oct. ⁽¹⁾	Noi. ⁽¹⁾ Nov. ⁽¹⁾	Dec. ⁽¹⁾ Dec. ⁽¹⁾	1.1-31.XII ^(p) 1.1-31.XII ^(p)	1.1-31.XII 2018 in % față de 1.1-31.XII 2017 1.1-31.XII 2018 in % as against 1.1-31.XII 2017		
TOTAL	5132,9	5839,9	6337,5	5941,5	4604,1	67733,1	108,1	TOTAL	
1 Food and beverages	579,4	525,8	460,3	366,4	278,3	4601,4	98,7	Food and beverages	1
Basic (primary) goods	466,6	399,6	322,3	234,8	170,2	3126,7	97,2	Basic (primary) goods	11
Mainly for industry	434,1	370,5	287,8	206,9	148,9	2830,2	98,0	Mainly for industry	111
Mainly for household								Mainly for household	112
consumption	32,5	29,0	34,5	28,0	21,3	296,6	90,2	consumption	
Processed goods	112,8	126,2	138,0	131,5	108,1	1474,7	102,0	Processed goods	12
Mainly for industry	11,2	19,8	17,0	15,4	11,7	209,0	105,5	Mainly for industry	121
Mainly for household								Mainly for household	122
consumption	101,6	106,4	120,9	116,2	96,4	1265,7	101,4	consumption	
Industrial supplies not elsewhere specified	1115,5	1316,1	1511,7	1440,0	1142,7	15979,5	109,6	Industrial supplies not elsewhere specified	2
Basic (primary) goods	79,6	148,8	228,5	185,9	169,3	1725,1	113,8	Basic (primary) goods	21
Processed goods	1036,0	1167,2	1283,2	1254,2	973,4	14254,3	109,1	Processed goods	22
Fuels and lubricants	233,5	249,2	215,5	156,5	215,3	2661,1	116,4	Fuels and lubricants	3
Basic (primary) goods	0,8	1,2	1,8	1,2	0,8	17,1	61,0	Basic (primary) goods	31
Processed goods	232,7	248,0	213,6	155,3	214,5	2644,0	117,0	Processed goods	32
Motor fuels	93,9	127,1	88,2	71,8	97,8	1178,5	124,9	Motor fuels	321
Other fuels	138,8	120,9	125,4	83,4	116,7	1465,5	111,4	Other fuels	322
Capital goods (except transport equipment) and parts and accessories thereof	1137,7	1252,9	1365,9	1356,1	1011,7	14701,6	112,2	Capital goods (except transport equipment) and parts and accessories thereof	4
Capital goods (except transport equipment)	568,3	632,9	681,9	677,3	509,9	7354,5	112,3	Capital goods (except transport equipment)	41
Parts and accessories	569,4	620,0	684,0	678,8	501,9	7347,1	112,1	Parts and accessories	42
Transport equipments and parts and accessories thereof	1229,3	1552,9	1744,0	1626,0	1189,5	18650,9	109,9	Transport equipments and parts and accessories thereof	5
Passengers motor cars	173,7	393,7	475,9	436,4	359,2	4651,8	152,4	Passengers motor cars	51
Other transport equipment	100,5	68,3	107,6	39,2	55,7	943,1	93,4	Other transport equipment	52
Industrial	91,8	55,3	96,8	30,7	48,8	773,4	88,7	Industrial	521
Non-industrial	8,7	12,9	10,8	8,6	6,9	169,6	122,6	Non-industrial	522
Parts and accessories	955,2	1090,9	1160,5	1150,4	774,7	13056,0	101,2	Parts and accessories	53
Consumer goods not elsewhere specified	796,1	907,9	981,5	960,7	725,2	10706,1	100,4	Consumer goods not elsewhere specified	6
Durable	176,2	199,8	229,6	225,3	159,2	2361,4	98,8	Durable	61
Semi-durable	398,5	470,5	494,0	487,1	356,6	5431,5	101,0	Semi-durable	62
Non-durable	221,4	237,6	257,9	248,4	209,4	2913,2	100,5	Non-durable	63
Goods not elsewhere classified	41,5	35,2	58,6	35,8	41,3	432,6	113,6	Goods not elsewhere classified	7

11.

IMPORTURILE CIF PE MARILE CATEGORII ECONOMICE (MCE)
CIF IMPORTS BY BROAD ECONOMIC CATEGORIES (BEC)

COD MCE	2017							
	Dec. Dec.	Jan. ¹⁾ Jan. ¹⁾	Feb. ¹⁾ Feb. ¹⁾	Mart. ¹⁾ March ¹⁾	Apr. ¹⁾ April ¹⁾	Mai ¹⁾ May ¹⁾	Iunie ¹⁾ June ¹⁾	Iulie ¹⁾ July ¹⁾
TOTAL	6105,3	6202,0	6341,1	7167,9	6250,4	7143,9	7186,7	7172,8
1 Alimente și băuturi	516,2	461,0	478,3	572,2	507,4	521,0	469,5	501,5
11 Produse de bază (primare)	182,9	171,9	170,6	228,4	203,7	184,1	137,2	158,6
111 În principal destinate pentru industrie	53,7	46,3	49,6	75,9	77,5	53,5	53,0	80,2
112 În principal destinate pentru consumul casnic	129,1	125,6	120,9	152,6	126,2	130,7	84,2	78,4
12 Produse prelucrate	333,3	289,1	307,7	343,8	303,7	336,9	332,3	342,9
121 În principal destinate pentru industrie	26,2	32,5	27,0	30,5	26,0	30,4	31,7	29,9
122 În principal destinate pentru consumul casnic	307,1	256,7	280,7	313,3	277,6	306,5	300,5	313,0
2 Aprovizionări industriale nespecificate în altă parte	1781,4	1983,7	2009,8	2316,9	2034,4	2355,3	2341,3	2366,9
21 Produse de bază	111,7	126,6	126,0	182,9	126,2	125,8	120,0	107,6
22 Produse prelucrate	1669,7	1857,1	1883,9	2134,0	1908,2	2229,5	2221,3	2259,4
3 Combustibili și lubrifianți	480,9	499,5	457,6	455,5	363,1	541,0	522,6	462,6
31 Produse de bază	348,6	367,6	337,5	324,0	228,7	362,0	340,9	292,3
32 Produse prelucrate	132,4	132,0	120,1	131,5	134,4	179,0	181,6	170,3
321 Carburanți pentru motoare	5,1	3,8	4,4	4,3	6,9	11,7	5,7	5,7
322 Alți carburanți	127,2	128,1	115,8	127,3	127,5	167,3	175,9	164,6
4 Bunuri de capital (exclusiv echipamente de transport) și părți și accesorii	1533,9	1475,6	1499,7	1694,3	1550,6	1713,1	1733,4	1709,1
41 Bunuri de capital (exclusiv materiale de transport)	889,4	724,9	766,9	861,8	807,2	876,8	932,4	904,5
42 Subansamble, piese și accesorii	644,5	750,7	732,9	832,4	743,4	836,3	801,1	804,6
5 Echipamente de transport și părți și accesorii	844,8	844,1	913,4	1025,2	877,6	1026,0	1099,5	1083,7
51 Automobile pentru transportul persoanelor	182,5	148,6	164,7	194,5	170,7	190,8	204,1	210,5
52 Alte echipamente de transport	159,5	94,6	115,5	141,6	130,0	166,0	213,3	209,8
521 Destinate pentru industrie	155,8	90,4	110,5	135,0	122,7	157,0	205,3	202,8
522 Nedestinate pentru industrie	3,7	4,1	5,0	6,6	7,4	8,9	8,0	6,9
53 Subansamble, piese și accesorii	502,8	600,9	633,2	689,1	576,9	669,3	682,2	663,4
6 Bunuri de consum nespecificate în altă parte	909,2	937,3	980,9	1095,0	916,4	985,5	979,3	1019,2
61 Durabile	142,8	125,8	129,2	151,7	128,1	148,9	141,2	141,6
62 Semi-durabile	344,3	377,4	375,7	420,5	360,9	401,2	377,4	410,4
63 Nedurabile	422,1	434,1	476,0	522,8	427,3	435,4	460,7	467,2
7 Bunuri necuprinse în altă parte	38,9	0,6	1,3	8,8	1,0	2,0	41,1	29,8

12.

IMPORTURILE CIF PE CLASE DE BAZĂ DIN SISTEMUL CONTURILOR NAȚIONALE (SCN)
CIF IMPORTS BY BASIC CLASSES OF THE SYSTEM OF NATIONAL ACCOUNTS (SNA)

COD SCN	2017							
	Dec. Dec.	Jan. ¹⁾ Jan. ¹⁾	Feb. ¹⁾ Feb. ¹⁾	Mart. ¹⁾ March ¹⁾	Apr. ¹⁾ April ¹⁾	Mai ¹⁾ May ¹⁾	Iunie ¹⁾ June ¹⁾	Iulie ¹⁾ July ¹⁾
TOTAL	6105,3	6202,0	6341,1	7167,9	6250,4	7143,9	7186,7	7172,8
1 Bunuri de capital	1045,1	815,3	877,4	996,8	929,9	1033,8	1137,6	1107,3
2 Bunuri intermediare	3484,5	3909,8	3905,8	4396,1	3814,4	4474,1	4426,1	4402,0
3 Bunuri de consum	1349,2	1323,7	1387,6	1567,4	1327,5	1431,5	1372,1	1417,5
4 Bunuri necuprinse în cele 3 clase	226,5	153,1	170,4	207,6	178,6	204,5	250,9	246,0

¹⁾ Date revizuite. / Revised data.

²⁾ Date provizorii. / Provisional data.

Aug. ¹⁾ Aug. ¹⁾	Sept. ¹⁾ Sept. ¹⁾	Oct. ¹⁾ Oct. ¹⁾	Noi. ¹⁾ Nov. ¹⁾	Dec. ¹⁾ Dec. ¹⁾	1.1-31.XII ¹⁾ 1.1-31.XII ¹⁾	1.1-31.XII 2018 in % față de 1.1-31.XII 2017 in % as against 1.1-31.XII 2017	CODE BEC
6532,4	6813,3	8227,1	7509,2	6320,0	82866,8	109,6	TOTAL
526,3	486,1	566,5	602,3	564,5	6256,6	102,7	Food and beverages
159,3	125,1	147,9	175,9	199,5	2062,2	96,7	Basic (primary) goods
79,0	49,8	52,1	64,7	67,2	748,7	90,5	Mainly for industry
80,2	75,2	95,9	111,2	132,3	1313,5	100,7	Mainly for household consumption
367,0	361,1	418,5	426,4	365,0	4194,4	105,9	Processed goods
33,9	30,2	35,9	36,9	28,2	373,3	79,8	Mainly for industry
333,1	330,9	382,6	389,5	336,7	3821,1	109,4	Mainly for household consumption
2019,9	2155,2	2478,7	2271,6	1812,4	26146,0	105,8	Industrial supplies not elsewhere specified
122,0	114,8	123,1	119,8	137,9	1532,7	100,1	Basic (primary) goods
1897,9	2040,4	2355,5	2151,8	1674,5	24613,3	106,2	Processed goods
621,9	442,6	696,6	507,3	552,5	6122,9	125,0	Fuels and lubricants
439,5	272,1	476,5	288,5	359,2	4088,7	134,6	Basic (primary) goods
182,4	170,5	220,1	218,8	193,3	2034,2	109,3	Processed goods
5,7	3,4	4,0	3,0	3,9	62,6	97,1	Motor fuels
176,7	167,2	216,1	215,7	189,4	1971,6	109,7	Other fuels
1577,8	1710,7	1984,6	1827,0	1530,8	20006,8	110,8	Capital goods (except transport equipment) and parts and accessories thereof
821,8	921,5	1076,1	1005,8	873,8	10573,3	112,0	Capital goods (except transport equipment)
756,1	789,2	908,5	821,3	657,0	9433,5	109,4	Parts and accessories
785,0	980,6	1135,6	1075,0	875,4	11721,2	115,8	Transport equipments and parts and accessories thereof
142,4	167,1	216,0	222,3	187,1	2218,7	108,8	Passengers motor cars
100,3	151,8	162,4	175,3	141,4	1801,8	100,3	Other transport equipment
94,6	148,2	156,7	170,1	137,6	1730,9	99,8	Industrial
5,7	3,6	5,6	5,3	3,8	70,9	115,7	Non-industrial
542,3	661,7	757,2	677,4	546,9	7700,6	122,5	Parts and accessories
1000,0	1028,7	1361,8	1193,6	980,6	12478,2	107,3	Consumer goods not elsewhere specified
153,1	176,3	266,4	211,5	142,1	1915,8	104,8	Durable
399,7	446,9	536,8	476,0	349,2	4932,2	109,1	Semi-durable
447,2	405,5	558,5	506,0	489,3	5630,1	106,6	Non-durable
1,5	9,4	3,3	32,4	3,9	135,2	174,3	Goods not elsewhere classified

EXPORTURILE FOB CONFORM CLASIFICĂRII PRODUSELOR
ȘI SERVICIILOR ASOCIATE ACTIVITĂȚILOR (CPSA 2015)

13. FOB EXPORTS ACCORDING TO CLASSIFICATION
OF PRODUCTS BY ACTIVITIES (CPA 2015)

COD CPSA	2017							
	Dec. Dec.	Jan. ⁽¹⁾ Jan. ⁽¹⁾	Feb. ⁽¹⁾ Feb. ⁽¹⁾	Mart. ⁽¹⁾ March ⁽¹⁾	Apr. ⁽¹⁾ April ⁽¹⁾	Mai ⁽¹⁾ May ⁽¹⁾	Iunie ⁽¹⁾ June ⁽¹⁾	Iulie ⁽¹⁾ July ⁽¹⁾
	milioane euro / million euro							
TOTAL	4495,2	5424,6	5456,5	6107,2	5233,9	5870,9	5883,5	5900,6
01	284,9	259,8	254,3	267,4	232,9	206,5	223,5	451,9
02		2,0	2,1	2,5	2,1	2,1	1,8	0,9
03		0,3	0,3	0,3	0,3	0,2	0,4	0,4
05	0,1	0,1	*)	*)	-	-	*)	-
06	0,8	0,4	-	-	1,7	3,1	1,8	1,4
07	4,2	5,0	6,7	2,6	4,2	6,2	3,7	6,4
08	2,7	3,5	3,3	3,2	3,4	4,7	4,9	4,0
10	136,7	132,5	129,6	151,6	138,3	155,8	145,4	160,5
11	12,0	11,1	11,5	14,8	15,1	16,4	16,2	17,7
12	50,6	47,1	50,3	59,9	56,7	62,2	58,2	53,0
13	82,5	118,0	122,4	135,5	110,3	134,1	117,0	122,9
14	178,9	209,5	210,3	229,5	181,0	220,8	234,5	253,8
15	92,4	127,6	125,9	138,8	105,8	126,2	133,1	153,1
16								
	110,6	135,7	121,5	141,0	134,8	156,3	140,8	143,6
17	30,3	32,9	32,0	37,8	34,9	40,4	38,4	39,0
19								
	216,0	225,3	211,4	242,0	168,4	181,6	234,5	230,7
20	145,9	164,0	157,0	201,6	175,5	173,2	168,6	167,8
21								
	56,5	65,9	65,4	75,6	56,2	68,0	70,6	62,2
22	202,9	265,8	279,7	313,1	279,8	306,9	299,4	294,2
23	25,1	34,6	32,5	37,2	35,0	42,3	39,1	36,9
24	213,2	322,0	255,4	335,9	309,2	323,0	324,4	308,3
25								
	141,7	155,9	218,4	195,0	178,2	185,9	261,5	168,0
26								
	292,8	319,2	333,9	368,6	312,1	367,2	370,4	340,5
27	478,2	627,9	630,2	700,1	612,1	681,1	660,3	620,5
28								
	408,0	471,3	483,4	569,5	477,1	550,7	551,7	534,2
29								
	977,5	1273,9	1249,8	1410,2	1211,5	1367,4	1329,0	1270,6
30	79,8	97,9	150,2	129,2	83,2	133,6	103,9	131,3
31	142,0	186,4	185,9	206,3	179,6	204,1	203,0	168,5
32								
	42,4	44,0	49,4	55,1	51,8	58,8	55,4	58,6
35								
	24,9	21,6	25,1	18,6	15,3	12,5	10,8	21,4
	59,5	63,5	58,2	64,5	67,5	79,6	81,6	78,4

⁽¹⁾ Date revizuite. / Revised data.

⁽²⁾ Date provizorii. / Provisional data.

⁽³⁾ Valori sub 0,05. / Values under 0.05.

COD CPSA	2018							1.1-31.XII 2018 în % față de 1.1-31.XII 2017 1.1-31.XII 2018 in % as against 1.1-31.XII 2017	CODE CPA	
	Aug. ⁽¹⁾ Aug. ⁽¹⁾	Sept. ⁽¹⁾ Sept. ⁽¹⁾	Oct. ⁽¹⁾ Oct. ⁽¹⁾	Noi. ⁽¹⁾ Nov. ⁽¹⁾	Dec. ⁽²⁾ Dec. ⁽²⁾	1.1-31.XII ⁽³⁾ 1.1-31.XII ⁽³⁾	1.1-31.XII 2017			
	milioane euro / million euro									
TOTAL	5132,9	5839,9	6337,5	5941,5	4604,1	67733,1	108,1	TOTAL		
01	466,3	484,0	469,0	336,5	268,4	3920,4	100,5	Products of agriculture and hunting	01	
02		1,0	1,0	1,7	1,7	1,8	20,3	78,1	Products of forestry and logging	02
03		0,5	0,6	0,5	0,3	0,6	4,6	133,0	Fish and other fishing products, aquaculture products	03
05		-	*)	0,1	0,1	*)	0,4	58,9	Coal and lignite	05
06		0,4	0,9	1,1	0,7	0,5	12,1	50,6	Crude petroleum and natural gas	06
07		3,4	2,7	5,6	5,4	3,6	55,4	141,3	Metal ores	07
08		5,2	4,2	4,8	5,4	3,5	50,2	133,3	Other mining and quarrying products	08
10	134,7	147,7	170,1	156,5	130,9	1753,6	104,6	104,6	Food products	10
11	16,5	11,1	11,5	11,4	9,4	162,5	113,0	113,0	Beverages	11
12	60,8	63,1	65,0	61,9	53,9	692,2	95,6	692,2	Tobacco products	12
13	86,2	119,9	134,6	133,7	93,7	1428,2	106,8	106,8	Textile products	13
14	198,1	209,7	227,9	213,3	171,9	2560,3	96,0	2560,3	Wearing apparel	14
15	101,6	138,8	135,3	129,9	88,6	1504,6	96,7	1504,6	Leather and related products	15
16									Wood and products of wood (except furniture); articles of straw and plaiting materials	16
	121,0	133,0	140,3	137,2	105,2	1610,2	99,0	1610,2	Paper and paper products	17
19	36,2	37,6	42,4	41,1	31,7	444,3	109,0	444,3	Coke and refined petroleum products	19
20	215,6	232,6	195,2	144,5	198,2	2480,0	120,3	2480,0	Chemicals and chemical products	20
21	160,0	152,7	175,5	171,3	150,3	2017,5	109,6	2017,5	Basic pharmaceutical products and pharmaceutical preparations	21
22		55,7	59,4	67,7	69,0	59,8	775,4	100,7	Rubber and plastic products	22
23		276,2	300,6	312,8	315,2	217,3	3461,3	108,1	Other non metallic mineral products	23
24		34,3	37,7	40,1	38,2	26,5	434,4	109,1	Basic metals	24
25		272,3	299,3	322,3	302,8	239,6	3614,4	111,8	Fabricated metal products (except machinery and equipment)	25
26		145,4	188,9	190,1	188,6	190,1	2266,0	109,5	Computer, electronic and optical products	26
27		328,8	368,1	398,3	402,6	318,5	4228,3	107,8	Electrical equipment	27
28		600,4	651,4	729,1	713,6	505,6	7732,3	112,2	Machinery and equipment n.e.s.	28
29		465,3	518,0	568,1	549,8	400,7	6140,0	110,2	Motor vehicles, trailers and semi-trailers	29
30		895,4	1245,2	1381,9	1338,0	961,1	14933,9	112,4	Other transport equipment	30
31		144,3	98,1	169,6	88,9	93,4	1423,4	96,8	Furniture	31
32		165,7	189,0	211,2	214,1	145,3	2259,3	104,5	Other manufactured goods n.e.s.	32
35		39,4	58,0	64,3	61,4	46,9	643,3	108,5	Electricity, gas, steam and air conditioning	35
		23,9	19,3	22,9	19,4	17,6	228,2	83,8	Other products n.e.s.	
		78,4	67,3	78,7	88,9	69,6	876,2	119,4		

IMPORTURILE CIF CONFORM CLASIFICĂRII PRODUSELOR
ȘI SERVICIILOR ASOCIATE ACTIVITĂȚILOR (CPSA 2015)
CIF IMPORTS ACCORDING TO CLASSIFICATION

14. OF PRODUCTS BY ACTIVITIES (CPA 2015)

COD CPSA	2017							
	Dec. Dec.	Ian. ¹⁾ Jan. ¹⁾	Feb. ¹⁾ Feb. ¹⁾	Mart. ¹⁾ March ¹⁾	Apr. ¹⁾ April ¹⁾	Mai ¹⁾ May ¹⁾	Iunie ¹⁾ June ¹⁾	Iulie ¹⁾ July ¹⁾
	milioane euro / million euro							
TOTAL	6105,3	6202,0	6341,1	7167,9	6250,4	7143,9	7186,7	7172,8
01	181,3	180,0	191,8	269,3	229,4	197,1	145,3	160,7
02								
	14,3	7,2	6,6	16,6	9,7	11,9	11,5	4,6
03								
	7,0	5,0	4,2	6,4	5,6	5,2	5,3	5,3
05	2,5	6,8	5,5	8,1	6,9	7,0	8,0	14,8
06	344,9	359,2	330,1	314,3	219,4	352,0	330,6	275,0
07	15,1	23,0	16,7	37,7	14,8	17,1	26,7	19,6
08	7,1	6,8	10,7	7,0	6,4	8,4	9,1	10,9
10	395,3	338,7	350,1	408,1	341,8	389,2	357,4	398,6
11	27,7	18,8	22,1	27,2	27,1	36,6	33,4	37,2
12	32,7	34,4	31,7	40,2	21,5	27,7	26,7	32,7
13	207,1	240,5	243,7	271,0	249,6	293,7	270,4	274,1
14	127,9	131,2	125,7	136,3	124,2	132,9	121,2	137,4
15	120,5	143,2	157,5	174,7	151,4	158,5	151,2	164,1
16								
	41,7	43,6	49,7	55,6	50,7	62,6	61,2	59,8
17	101,1	100,4	99,8	111,1	100,3	110,9	111,3	115,3
19								
	126,7	123,0	113,0	122,2	131,1	173,0	184,6	181,8
20	465,8	528,5	562,0	633,2	514,3	571,4	576,7	599,4
21								
	243,5	208,5	229,5	236,7	241,7	235,4	276,4	254,3
22	256,2	303,6	315,0	341,5	303,5	343,8	344,9	350,1
23	68,3	77,6	81,7	99,6	91,7	112,3	107,4	111,8
24	317,1	365,4	376,0	428,0	384,4	458,8	461,6	454,4
25								
	311,7	303,1	307,3	349,0	301,6	340,6	407,3	397,1
26								
	573,6	572,7	555,5	613,4	566,1	618,1	566,6	576,4
27	505,1	584,7	558,3	636,2	547,2	618,6	608,7	616,2
28								
	666,9	590,2	629,2	719,1	660,4	751,0	802,7	773,6
29								
	649,8	664,7	724,6	817,5	717,1	804,8	835,7	826,0
30	74,0	40,4	40,4	61,1	39,4	71,6	125,7	105,9
31	59,2	52,3	53,2	59,0	51,6	61,5	60,6	64,0
32								
	120,5	98,2	107,1	120,3	101,1	118,0	111,7	105,3
35								
	7,0	10,5	6,3	8,4	5,9	14,1	10,1	3,9
	33,6	39,8	36,2	39,2	34,4	40,3	36,8	42,6

¹⁾ Date revizuite. / Revised data.

²⁾ Date provizorii. / Provisional data.

2018							1.1-31.XII 2018		CODE CPA
Aug. ¹⁾ Aug. ¹⁾	Sept. ¹⁾ Sept. ¹⁾	Oct. ¹⁾ Oct. ¹⁾	Noi. ¹⁾ Nov. ¹⁾	Dec. ²⁾ Dec. ²⁾	1.1-31.XII ²⁾ 1.1-31.XII ²⁾	in % față de 1.1-31.XII 2017 1.1-31.XII 2017 in % as against 1.1-31.XII 2017			
milioane euro / million euro									
6532,4	6813,3	8227,1	7509,2	6320,0	82866,8	109,6	TOTAL		
164,6	126,9	149,5	176,7	205,4	2196,6	95,7	Products of agriculture and hunting	01	
							Products of forestry and logging	02	
7,2	6,7	7,5	8,0	8,1	105,6	99,0	Fish and other fishing	03	
							products, aquaculture products		
5,6	5,0	5,4	6,4	7,8	67,3	105,4	Coal and lignite	05	
15,8	7,2	16,1	5,0	3,5	104,5	115,7	Crude petroleum and natural gas	06	
422,7	264,2	459,2	282,6	353,7	3962,9	135,3	Metal ores	07	
32,5	24,8	19,0	17,6	44,7	294,2	110,8	Other mining and quarrying products	08	
							Food products	10	
7,7	12,6	10,7	7,7	5,1	103,2	110,8	Beverages	11	
392,8	413,4	460,7	462,8	415,5	4729,1	105,4	Tobacco products	12	
35,7	32,0	31,8	38,4	36,4	376,7	110,9	Textile products	13	
29,1	28,2	29,5	31,3	29,4	362,3	102,8	Leather and related products	15	
185,6	240,7	293,3	261,2	199,5	3023,2	99,6	Wood and products of wood (except furniture); articles of straw and plaiting materials	16	
147,5	163,3	192,8	171,3	132,2	1716,2	110,5	Paper and paper products	17	
137,4	164,0	175,8	157,3	114,6	1849,8	104,1	Coke and refined petroleum products	19	
							Chemicals and chemical products	20	
56,2	55,5	62,8	58,3	42,3	658,4	111,4	Basic pharmaceutical products and pharmaceutical preparations	21	
109,7	111,6	125,1	117,0	100,6	1313,3	105,3	Rubber and plastic products	22	
187,8	176,5	223,7	213,6	162,6	1993,1	114,4	Other non metallic mineral products	23	
574,7	545,8	631,2	565,0	467,6	6769,8	105,1	Basic metals	24	
							Fabricated metal products (except machinery and equipment)	25	
256,3	203,1	323,5	303,4	309,8	3078,5	101,8	Computer, electronic and optical products	26	
304,3	327,7	388,8	348,1	258,0	3929,4	107,0	Electrical equipment	27	
106,5	102,0	121,1	100,7	72,2	1184,6	111,9	Machinery and equipment n.e.s.	28	
386,6	425,7	467,1	447,4	352,4	5007,8	111,2	Motor vehicles, trailers and semi-trailers	29	
300,4	333,6	396,0	349,1	265,8	4050,7	110,1	Other transport equipment	30	
593,9	636,2	799,3	756,0	554,6	7408,8	108,7	Furniture	31	
569,8	617,1	753,5	653,6	505,9	7269,9	109,4	Other manufactured goods n.e.s.	32	
647,3	741,3	814,3	729,6	672,6	8531,2	112,3	Electricity, gas, steam and air conditioning	35	
590,6	778,1	904,6	878,3	700,9	9242,9	119,1	Other products n.e.s.		
51,5	35,5	45,1	70,9	46,3	733,8	84,2			
59,5	63,8	81,9	71,1	62,9	741,5	118,7			
105,5	115,8	166,6	139,6	119,7	1409,0	107,3			
6,6	13,8	19,4	21,9	33,2	154,0	80,1			
40,9	41,2	51,5	59,0	36,7	498,6	115,5			

15.

EXPORTURILE FOB PE SECȚIUNI ȘI CAPITOLE ALE NOMENCLATORULUI COMBINAT (N.C.)
FOB EXPORTS BY SECTIONS AND CHAPTERS OF THE COMBINED NOMENCLATURE (C.N.)

COD NC	2017							
	Dec. Dec.	Jan. ¹⁾ Jan. ¹⁾	Feb. ¹⁾ Feb. ¹⁾	Mart. ¹⁾ March ¹⁾	Apr. ¹⁾ April ¹⁾	Mai ¹⁾ May ¹⁾	Iunie ¹⁾ June ¹⁾	Iulie ¹⁾ July ¹⁾
milioane euro / million euro								
TOTAL	4495,2	5424,6	5456,5	6107,2	5233,9	5870,9	5883,5	5900,6
I Animale vii și produse animale	67,5	63,3	55,7	80,2	70,2	87,6	86,8	93,7
1 Animale vii	28,4	21,9	18,5	34,7	33,5	39,0	39,4	46,3
2 Carne și organe comestibile	23,6	21,8	19,5	25,5	19,3	24,0	24,8	23,4
3 Pește și crustacee, moluște și alte nevertebrate acvatice	1,0	1,2	0,9	0,8	1,0	1,0	1,9	2,0
4 Lapte și produse lactate; ouă; miere; produse comestibile de origine animală nespecificate în altă parte	12,6	16,1	13,7	15,9	13,9	20,1	17,7	19,0
5 Alte produse de origine animală	1,9	2,4	3,0	3,2	2,5	3,5	2,9	2,9
II Produse vegetale	260,1	237,8	237,9	235,1	199,6	167,3	185,4	415,0
6 Plante vii și produse de floricultură	0,1	0,6	0,3	0,1	0,4	0,3	0,2	0,1
7 Legume, plante, rădăcini și tuberculi, alimentare	4,0	4,2	2,9	2,7	1,9	4,6	10,6	17,7
8 Fructe comestibile	4,3	3,1	3,3	4,4	2,8	2,3	5,5	11,0
9 Cafea, ceai, mate și condimente	1,5	2,0	2,2	2,3	1,5	2,1	1,8	1,6
10 Cereale	136,2	158,2	121,9	190,7	147,8	107,0	106,8	229,6
11 Produse ale industriei morăritului; malt; amidon	0,9	1,1	1,0	1,3	1,5	1,1	1,0	0,8
12 Semințe și fructe oleaginoase; plante industriale sau medicinale; paie și furaje	113,0	68,7	106,2	33,5	43,7	49,6	59,3	154,0
13 Gume, rășini și alte seve și extracte vegetale	0,1	0,1	*)	0,1	0,1	0,1	0,1	0,1
14 Materiale pentru împletit și alte produse de origine vegetală, necuprinse în altă parte	*)	*)	*)	*)	0,1	0,2	0,2	0,2
III Grăsimi și uleiuri animale sau vegetale	20,3	13,9	13,8	17,8	25,2	20,2	17,8	28,4
15 Grăsimi și uleiuri animale sau vegetale	20,3	13,9	13,8	17,8	25,2	20,2	17,8	28,4
IV Produse alimentare, băuturi și tutun	135,5	132,4	134,6	157,5	144,3	159,9	147,8	142,5
16 Preparate din carne și pește	11,5	12,6	13,1	16,7	13,1	14,9	13,2	14,0
17 Zaharuri și produse zaharoase	5,3	3,8	6,8	3,4	2,8	2,9	3,8	2,4
18 Cacao și preparate din cacao	7,9	7,0	8,0	6,5	4,9	5,2	4,0	4,0
19 Preparate pe bază de cereale, de făină, de amidon; produse de patiserie	13,8	13,7	14,2	18,5	14,7	17,2	14,1	13,7
20 Preparate din legume, fructe sau din alte părți de plante	5,1	6,1	4,5	6,0	5,0	5,0	5,8	6,2
21 Preparate alimentare diverse	14,2	12,7	13,9	15,7	13,8	14,2	14,6	14,3
22 Băuturi alcoolice și nealcoolice; oțet	11,0	9,6	10,4	12,6	13,6	15,6	16,1	15,8
23 Reșiduri și deșeurile industriei alimentare; nutreți pentru animale	15,9	19,4	13,0	18,1	19,4	22,6	17,9	19,1
24 Tutun și înlocuitori de tutun prelucrați	50,7	47,5	50,7	60,0	57,0	62,2	58,3	53,1
V Produse minerale	253,0	258,9	251,0	275,0	198,5	210,8	258,8	269,9
25 Sare; sulf; pietre; ipsos, var și ciment	3,9	3,8	3,7	4,3	4,3	5,3	5,9	5,3
26 Minerale, zgură și cenușă	5,0	5,3	7,7	2,8	4,6	7,4	4,1	6,6
27 Combustibili și uleiuri minerale; materiale bituminose; ceruri minerale	244,1	249,8	239,7	267,9	189,6	198,1	248,8	258,0

¹⁾ Date revizuite. / Revised data.

²⁾ Date provizorii. / Provisional data.

³⁾ Valori sub 0,05. / Values under 0.05.

COD NC	2018							1.1-31.XII 2018 în % față de 1.1-31.XII 2017 1.1-31.XII 2018 in % as against 1.1-31.XII 2017	CODE CN
	Aug. ¹⁾ Aug. ¹⁾	Sept. ¹⁾ Sept. ¹⁾	Oct. ¹⁾ Oct. ¹⁾	Noi. ¹⁾ Nov. ¹⁾	Dec. ¹⁾ Dec. ¹⁾	1.1-31.XII ²⁾ 1.1-31.XII ²⁾	1.1-31.XII ³⁾		
milioane euro / million euro									
TOTAL	5132,9	5839,9	6337,5	5941,5	4604,1	67733,1	108,1	TOTAL	
I Animale vii și produse animale	87,4	65,1	73,8	69,2	62,6	895,6	94,6	Live animals and animal products	
1 Animale vii	40,8	24,2	28,5	23,7	25,1	375,8	88,6	Live animals	
2 Carne și organe comestibile	23,7	19,8	20,6	22,2	19,1	263,7	93,8	Meat and edible offal	
3 Pește și crustacee, moluște și alte nevertebrate acvatice	2,6	2,7	2,8	2,0	1,7	20,7	109,8	Fish and crustaceans, molluscs and other aquatic invertebrates	
4 Lapte și produse lactate; ouă; miere; produse comestibile de origine animală nespecificate în altă parte	16,9	15,4	18,0	18,0	14,5	199,3	105,4	Milk and dairy products; eggs; honey; edible animal products n.e.s.	
5 Alte produse de origine animală	3,3	3,0	3,8	3,2	2,2	36,1	109,8	Other products of animal origin	
II Produse vegetale	429,8	460,2	444,6	315,9	245,9	3574,4	102,1	Vegetable products	
6 Plante vii și produse de floricultură	0,3	0,1	0,2	0,2	0,1	2,9	88,5	Live plants, flower products	
7 Legume, plante, rădăcini și tuberculi, alimentare	12,5	11,8	13,2	8,3	6,8	97,2	69,6	Edible vegetables, roots and tubers	
8 Fructe comestibile	9,2	6,3	8,8	6,6	3,2	66,3	101,5	Edible fruits	
9 Cafea, ceai, mate și condimente	1,5	2,2	2,5	2,4	1,8	24,1	92,3	Coffee, tea, mate and spices	
10 Cereale	222,1	269,1	267,7	174,3	147,4	2162,5	109,2	Cereals	
11 Produse ale industriei morăritului; malt; amidon	0,9	0,9	1,0	1,1	1,1	12,7	72,8	Products of the milling industry; malt; starch	
12 Semințe și fructe oleaginoase; plante industriale sau medicinale; paie și furaje	183,0	169,7	131,0	122,8	85,3	1206,7	95,2	Seeds and fruits; industrial and medicinal plants; straw and fodder	
13 Gume, rășini și alte seve și extracte vegetale	0,1	0,1	0,1	0,1	0,1	1,1	100,4	Lac; gums, resins and other vegetable saps and extracts	
14 Materiale pentru împletit și alte produse de origine vegetală, necuprinse în altă parte	0,1	0,1	0,1	*)	*)	0,9	66,5	Vegetable plaiting materials; vegetable products not elsewhere specified	
III Grăsimi și uleiuri animale sau vegetale	12,9	21,6	20,6	18,8	13,3	224,4	106,3	Animal or vegetable fats and oils	
15 Grăsimi și uleiuri animale sau vegetale	12,9	21,6	20,6	18,8	13,3	224,4	106,3	Animal or vegetable fats and oils	
IV Preparate alimentare, băuturi și tutun	146,2	155,3	172,9	160,2	140,2	1793,7	102,7	Prepared foodstuffs, beverages and tobacco	
16 Preparate din carne și pește	14,1	13,9	16,5	14,8	13,1	170,0	116,3	Preparation of meat and fish	
17 Zaharuri și produse zaharoase	2,3	5,5	6,8	3,6	3,3	47,3	82,7	Sugar and sugar confectionery	
18 Cacao și preparate din cacao	3,6	9,6	11,0	10,0	9,4	83,2	98,7	Cocoa and cocoa preparations	
19 Preparate pe bază de cereale, de făină, de amidon; produse de patiserie	14,2	16,1	17,6	18,2	14,4	186,7	108,2	Preparations of cereals, flour, starch, milk; pastry products	
20 Preparate din legume, fructe sau din alte părți de plante	4,9	5,6	6,5	6,7	4,3	66,5	99,1	Preparations of vegetables, fruit or other parts of plants	
21 Preparate alimentare diverse	12,3	14,6	16,5	16,3	15,3	174,0	95,8	Miscellaneous edible preparations	
22 Băuturi alcoolice și nealcoolice; oțet	15,0	10,9	11,4	11,4	9,3	151,7	113,7	Alcoholic and non-alcoholic beverages; vinegar	
23 Reșiduri și deșeurile industriei alimentare; nutreți pentru animale	19,0	16,1	21,6	17,3	17,0	220,6	125,9	Residues and waste from the food industry; animal fodder	
24 Tutun și înlocuitori de tutun prelucrați	60,8	63,1	65,0	62,0	53,9	693,7	95,1	Tobacco and manufactured tobacco substitutes	
V Produse minerale	257,8	269,9	236,5	180,9	227,3	2895,4	117,1	Mineral products	
25 Sare; sulf; pietre; ipsos; var și ciment	6,1	5,4	6,3	6,2	4,2	60,8	127,7	Salt; sulphur, stone; plaster; lime and cement	
26 Minerale, zgură și cenușă	5,1	3,6	6,0	5,7	3,8	62,6	135,7	Ores, slag and ash	
27 Combustibili și uleiuri minerale; materiale bituminose; ceruri minerale	246,6	260,9	224,2	169,1	219,3	2772,1	116,5	Mineral fuels and oils; bituminous substances; mineral waxes	

EXPORTURILE FOB PE SECȚIUNI ȘI CAPITOLE ALE NOMENCLATORULUI
COMBINAT (N.C.) - continuare
15. FOB EXPORTS BY SECTIONS AND CHAPTERS OF THE COMBINED NOMENCLATURE (C.N.) - continued

COD NC	2017 Dec. Dec.	2017							
		Jan. ¹⁾	Feb. ¹⁾	Mart. ¹⁾	Apr. ¹⁾	Mai ¹⁾	Iunie ¹⁾	Iulie ¹⁾	
milioane euro / million euro									
VI	Produce chimice	160,7	175,1	174,7	222,4	183,8	191,1	196,4	180,9
28	Produce chimice anorganice	20,4	21,4	20,8	25,0	24,3	26,8	29,2	24,8
29	Produce chimice organice	19,3	18,0	13,0	20,8	14,1	10,4	10,8	14,7
30	Produce farmaceutice	54,7	63,9	64,3	73,7	54,6	66,7	68,0	60,1
31	Îngrășăminte	7,3	5,8	11,3	6,5	10,4	11,7	22,5	11,4
32	Extrakte tanante sau colorante; tanini și derivații lor; coloranți, pigmenți și alte materiale colorante; culori și vopsele; chit și masticiuri; cerneluri	6,5	5,1	5,6	7,1	6,8	7,9	7,3	6,6
33	Uleiuri esențiale și rezinoide; produse de parfumerie sau de toaletă și preparate cosmetice	28,1	30,3	26,4	28,7	28,0	29,7	29,2	30,9
34	Săpunuri; preparate pentru spălat și lubrifiante, ceară dentară, paste de modelat	10,6	13,2	13,6	16,0	14,1	15,2	13,4	14,4
35	Substanțe albuminoide; produse pe bază de amidon; cleiuri; enzime	1,3	1,7	1,6	1,7	1,5	1,9	1,7	1,8
36	Pulberi și explozivi, articole de pirotehnie; chibrituri; aliaje piroferice; materiale inflamabile	0,3	0,3	0,4	0,3	0,3	0,3	0,5	0,4
37	Produce fotografice sau cinematografice	0,2	0,3	0,3	0,3	0,3	0,3	0,3	0,4
38	Produce diverse ale industriei chimice	12,0	15,0	17,3	42,4	29,4	20,2	13,6	15,4
VII	Materiale plastice, cauciuc și articole din acestea	233,0	308,3	314,8	351,2	313,8	343,2	333,3	326,6
39	Materiale plastice și articole din materiale plastice	101,6	126,7	122,5	139,9	123,7	143,8	139,1	135,6
40	Cauciuc și articole din cauciuc	131,5	181,6	192,2	211,3	190,1	199,4	194,2	191,1
VIII	Piei crude, piei tăbăcite, blănuri și produse din acestea	26,3	34,9	33,5	36,9	32,2	38,9	37,5	37,2
41	Piei brute și piei tăbăcite	6,0	9,1	8,8	8,7	8,8	10,3	9,2	9,8
42	Obiecte din piele	20,2	25,7	24,7	28,2	23,3	28,4	27,9	27,0
43	Blănuri și articole din blănuri; blănuri artificiale	0,1	0,1	*)	0,1	0,1	0,2	0,4	0,3
IX	Produce din lemn, exclusiv mobilier	112,3	138,3	124,6	143,0	136,6	158,5	141,9	144,8
44	Lemn, cărbune de lemn și articole din lemn	112,3	138,3	124,5	143,0	136,6	158,5	141,9	144,8
45	Plută și articole din plută	*)	*)	*)	*)	*)	*)	*)	*)
46	Produce din împletituri de fibre vegetale sau de nuiele	*)	*)	*)	*)	*)	*)	*)	*)
X	Pastă de lemn, hârtie, carton și articole din acestea	35,2	37,8	36,7	44,1	41,1	47,5	44,1	42,9
47	Pastă din lemn; deșeurile de hârtie	1,6	2,1	1,6	1,8	2,0	2,2	2,0	1,9
48	Hârtie și carton; articole din hârtie și carton	27,0	29,5	28,9	33,7	31,8	36,9	34,8	35,0
49	Cărți, ziare și alte produse imprimate	6,6	6,2	6,2	8,6	7,4	8,4	7,3	6,0

¹⁾ Date revizuite. / Revised data.

²⁾ Date provizorii. / Provisional data.

³⁾ Valori sub 0,05. / Values under 0.05.

1.1-31.XII 2018 in % față de 1.1-31.XII 2017 1.1-31.XII 2018 in % as against 1.1-31.XII 2017	2018							CODE CN	
	Aug. ¹⁾	Sept. ¹⁾	Oct. ¹⁾	Noi. ¹⁾	Dec. ²⁾	1.1-31.XII ³⁾	1.1-31.XII ³⁾		
milioane euro / million euro									
VI	Chemical products	171,3	165,6	190,3	193,9	175,5	2221,0	106,9	VI
	Inorganic chemicals	26,5	20,1	23,9	27,2	22,4	292,5	125,4	28
	Organic chemicals	11,9	16,2	20,9	21,2	20,2	192,2	120,5	29
	Pharmaceutical products	54,8	57,6	66,3	66,4	58,1	754,6	100,6	30
	Fertilizers	7,0	9,6	8,0	7,8	12,8	124,8	108,1	31
	Tanning or dyeing extracts; tannins and their derivatives; dyes, pigments and other dyestuff; paints and varnishes; putty and mastics; inks	6,6	6,5	6,9	6,6	4,6	77,7	91,8	32
	Essentials oils and resinoids; perfumery, cosmetic or toilet preparations	28,7	27,6	32,0	27,8	28,4	347,7	98,5	33
	Soap; washing and lubricating preparations, dental wax, modeling pastes	17,3	15,5	17,9	17,2	14,5	182,2	111,7	34
	Albuminoidal substances; modified starch; glues; enzymes	1,6	1,6	1,7	1,6	1,0	19,4	99,5	35
	Explosives; pyrotechnic products; matches; pyrophoric alloys; certain combustible preparation	0,2	0,6	0,6	0,5	0,3	4,7	116,1	36
	Photographic or cinematographic goods	0,3	0,4	0,2	0,4	0,3	3,9	76,3	37
	Miscellaneous chemical products	16,3	9,6	11,7	17,4	12,9	221,2	116,0	38
VII	Plastics, rubber and articles thereof	310,8	333,7	349,3	346,9	242,4	3874,3	108,0	VII
	Plastics and articles thereof	119,5	131,6	142,0	137,6	103,0	1565,1	110,4	39
	Rubber and articles thereof	191,3	202,1	207,3	209,3	139,4	2309,2	106,4	40
VIII	Raw hides and skins, leather, furskins and articles thereof	23,8	32,6	35,4	37,1	26,1	406,1	97,3	VIII
	Raw hides and skins and leather	4,7	6,8	8,6	8,5	5,7	99,0	94,6	41
	Leather goods	18,9	25,4	26,8	28,4	20,3	305,0	98,0	42
	Furskins and artificial fur; manufactures thereof	0,2	0,3	0,1	0,2	0,1	2,2	139,8	43
IX	Wood and articles of wood, excluding furniture	121,1	133,8	141,7	138,3	107,1	1629,7	98,5	IX
	Wood, charcoal and articles of wood	121,1	133,8	141,7	138,3	107,1	1629,4	98,5	44
	Cork and articles of cork	*)	*)	*)	*)	*)	0,1	47,2	45
	Manufactures of straw, of esparto or of other plaiting materials, basketware and wickerwork	*)	*)	*)	*)	*)	0,2	95,7	46
X	Pulp of wood, paper, paperboard and articles thereof	41,3	43,6	48,3	49,1	37,0	513,5	105,2	X
	Pulp of wood; waste of paper	1,6	1,7	1,8	1,8	1,6	22,1	73,4	47
	Paper and paperboard; articles of paper and paperboard	32,7	34,2	39,1	38,3	28,2	403,1	109,3	48
	Printed books, newspapers and other products of the printing industry	7,0	7,7	7,4	9,0	7,1	88,3	98,8	49

EXPORTURILE FOB PE SECȚIUNI ȘI CAPITOLE ALE NOMENCLATORULUI

COMBINAT (N.C.) - continuare

15. FOB EXPORTS BY SECTIONS AND CHAPTERS OF THE COMBINED NOMENCLATURE (C.N.) - continued

COD NC	2017 Dec. Dec.	2017							
		Jan. ¹⁾ Jan. ¹⁾	Feb. ¹⁾ Feb. ¹⁾	Mar. ¹⁾ March ¹⁾	Apr. ¹⁾ April ¹⁾	Ma. ¹⁾ May ¹⁾	Iunie ¹⁾ June ¹⁾	Iulie ¹⁾ July ¹⁾	
milioane euro / million euro									
XI	Materiale textile și articole din acestea	264,3	332,2	336,8	370,3	297,9	361,7	359,1	383,0
50	Mătase	6,3	7,3	7,3	8,0	7,1	8,2	8,1	8,2
51	Lână, păr fin sau grosier de animale; fire și țesături din păr de cal	10,0	13,9	16,1	19,5	17,4	21,4	18,6	19,0
52	Bumbac	4,6	4,9	4,8	5,5	5,1	6,0	6,0	5,2
53	Alte fibre textile vegetale; fire de hârtie și țesături din fire de hârtie	0,3	0,4	0,3	0,3	0,3	0,3	0,3	0,2
54	Filamente sintetice sau artificiale	9,1	13,4	13,3	15,5	13,8	15,8	14,1	14,7
55	Fibre sintetice sau artificiale discontinue	13,1	16,3	16,8	20,4	18,7	22,2	19,6	19,8
56	Vată, păslă, fire speciale; sfoară, cordoane, frângerii, articole din acestea	4,5	5,4	6,6	6,5	6,1	6,9	6,0	6,3
57	Covoare și alte acoperitoare de podea din materiale textile	1,5	1,7	1,4	1,3	1,5	1,6	1,5	2,0
58	Țesături speciale; țesături buclate; dantele, tapiserie; pasmanterii, broderii	3,7	6,1	5,4	6,2	5,8	6,8	5,8	5,8
59	Țesături impregnate, cauciucate, acoperite la suprafață sau stratificate; articole tehnice din materiale textile	6,7	11,2	11,5	11,8	10,5	10,7	9,1	10,5
60	Țesături croșetate sau tricotate	1,6	2,4	2,5	2,9	2,7	3,1	2,6	3,1
61	Articole și accesorii de îmbrăcăminte, tricotate sau croșetate	41,9	49,7	47,0	55,2	46,0	54,4	59,9	62,1
62	Articole și accesorii de îmbrăcăminte, altele decât tricotate sau croșetate	132,9	155,6	159,0	169,2	130,2	160,5	168,4	186,4
63	Alte articole textile confecționate	28,1	43,9	45,0	47,8	33,0	43,7	39,1	39,5
XII	Încălțăminte, pălării, umbrele și articole similare	79,6	108,6	110,4	120,9	93,1	112,5	119,6	140,4
64	Încălțăminte și părți ale acesteia	77,9	106,9	108,7	118,6	91,3	110,1	117,3	138,4
65	Obiecte de acoperit capul și părți ale acestora	1,4	1,4	1,4	1,8	1,5	2,1	1,7	1,6
66	Umbrele de ploaie, umbrele de soare, bastoane, bastoane-scaun, bice, cravașe și părți ale acestora	0,2	0,1	0,1	0,3	0,1	0,2	0,2	0,1
67	Pene și puf prelucrate și articole din pene sau din puf; flori artificiale; articole din păr uman	0,1	0,2	0,3	0,2	0,2	0,1	0,3	0,2
XIII	Articole din piatră, ipsos, ciment, ceramică, sticlă și din materiale similare	23,5	32,7	30,6	35,5	33,1	39,7	37,7	35,3
68	Articole din piatră, ipsos, ciment, azbest, mică și materiale similare	4,3	5,5	5,2	6,4	6,3	7,0	6,9	7,2
69	Produce ceramice	8,0	12,7	11,6	13,3	11,7	14,8	12,3	12,1
70	Sticlă și articole din sticlă	11,2	14,6	13,7	15,8	15,0	17,9	18,5	16,0

¹⁾ Date revizuite. / Revised data.

²⁾ Date provizorii. / Provisional data.

COD CN	2018							1.1-31.XII 2018 in % față de 1.1-31.XII 2017 1.1-31.XII 2018 in % as against 1.1-31.XII 2017	CODE CN
	Aug. ¹⁾ Aug. ¹⁾	Sept. ¹⁾ Sept. ¹⁾	Oct. ¹⁾ Oct. ¹⁾	Noi. ¹⁾ Nov. ¹⁾	Dec. ¹⁾ Dec. ¹⁾	1.1-31.XII ²⁾ 1.1-31.XII ²⁾	1.1-31.XII 2018 in % față de 1.1-31.XII 2017		
milioane euro / million euro									
XI	Textiles and textile articles	287,2	334,6	367,9	352,6	269,7	4053,0	100,2	XI
	<i>Silk</i>	4,2	8,5	9,3	8,5	4,8	89,5	105,5	50
	<i>Wool, fine or coarse animal hair; horsehair yarn and woven fabric</i>	11,0	13,0	18,4	17,5	12,6	198,3	118,3	51
	<i>Cotton</i>	3,7	4,8	6,1	5,4	4,2	61,7	95,7	52
	<i>Other vegetable textile fibres; paper yarn and woven fabric of paper yarn</i>	0,6	1,3	0,7	0,4	0,4	5,5	143,9	53
	<i>Man-made filaments</i>	10,0	14,0	16,0	16,0	12,1	168,8	109,3	54
	<i>Man-made staple fibres</i>	12,3	20,3	23,2	22,9	13,7	226,2	104,5	55
	<i>Wadding, felt, special yarns; twine, cords, ropes, articles thereof</i>	4,4	6,1	6,2	5,5	4,8	70,7	106,9	56
	<i>Carpets and other textile floor coverings</i>	1,0	1,7	1,4	1,7	1,3	18,3	108,9	57
	<i>Special woven fabrics; tufted textile fabrics; lace, tapestries; trimmings, embroidery</i>	4,1	5,9	6,1	6,4	3,6	68,1	99,6	58
	<i>Impregnated, coated, covered or laminated textile fabrics; technical articles of textiles</i>	7,6	9,7	11,1	11,8	9,3	124,7	123,1	59
	<i>Knitted or crocheted fabrics</i>	2,9	4,0	3,6	3,4	3,0	36,2	122,3	60
	<i>Knitted or crocheted clothing and accessories</i>	46,3	51,9	59,8	53,7	42,1	628,1	93,4	61
	<i>Not knitted or crocheted clothing and accessories</i>	148,5	153,1	163,1	155,2	125,9	1875,0	96,9	62
	<i>Other ready-made textile articles</i>	30,6	40,3	43,0	44,2	31,8	481,9	103,4	63
XII	Footwear, headgear, umbrellas and similar articles	92,8	128,0	124,1	114,7	77,1	1342,2	97,2	XII
	<i>Footwear and parts thereof</i>	91,3	125,6	121,0	112,3	75,7	1317,1	97,4	64
	<i>Headgear and parts thereof</i>	1,0	2,0	2,4	2,0	1,2	20,2	91,0	65
	<i>Umbrellas, sun umbrellas, walking sticks, seat-sticks, whips, riding crops and parts thereof</i>	0,1	0,2	0,3	0,2	0,2	2,1	95,7	66
	<i>Prepared feathers and down and articles made of feathers or of down; artificial hair flowers; articles of human hair</i>	0,3	0,2	0,3	0,2	0,1	2,8	79,9	67
XIII	Articles of stone, plaster, cement, ceramic, glass and similar materials	32,1	35,2	37,4	35,3	24,6	409,1	108,8	XIII
	<i>Articles of stone, plaster, cement, asbestos, mica and similar materials</i>	6,6	7,4	7,9	7,4	5,6	79,3	117,2	68
	<i>Ceramic products</i>	10,7	11,9	13,5	12,6	8,3	145,5	103,6	69
	<i>Glass and glassware</i>	14,9	15,9	16,0	15,4	10,7	184,3	109,6	70

EXPORTURILE FOB PE SECȚIUNI ȘI CAPITOLE ALE NOMENCLATORULUI
COMBINAT (N.C.) - continuare

15. FOB EXPORTS BY SECTIONS AND CHAPTERS OF THE COMBINED
NOMENCLATURE (C.N.) - continued

COD NC	2017							2018 Aug. ¹⁾ Sept. ¹⁾ Oct. ¹⁾ Nov. ¹⁾ Dec. ¹⁾ 1.1-31.XII ¹⁾	1.1-31.XII 2018 în % față de 1.1-31.XII 2017 1.1-31.XII 2018 in % as against 1.1-31.XII 2017	CODE CN
	Dec. Dec.	Jan. ¹⁾ Jan.	Feb. ¹⁾ Feb.	Mar. ¹⁾ March	Apr. ¹⁾ April	May ¹⁾ May	Jun. ¹⁾ June			
milioane euro / million euro										
XV	Metale comune și articole din acestea									
72	361,5	493,0	486,1	527,1	496,6	529,4	582,8	496,2		
73	118,3	178,3	131,4	175,9	166,2	179,0	166,2	168,7		
74	118,1	145,5	200,6	173,3	159,3	169,6	239,1	173,1		
75	14,4	15,6	14,1	15,2	15,4	20,5	20,4	15,2		
76	0,9	0,4	1,1	0,5	0,4	0,2	0,5	0,3		
77	60,7	95,8	81,9	99,4	92,6	98,7	96,7	89,9		
78	3,2	2,3	2,0	3,0	2,9	3,6	4,2	3,0		
79	0,6	0,6	0,5	0,4	0,4	0,4	0,4	0,5		
80	0,1	0,3	0,3	0,2	0,2	0,1	0,2	0,2		
81	2,4	1,9	2,9	3,1	2,6	2,6	2,9	2,5		
82										
83	7,1	7,6	8,1	9,0	7,4	7,8	7,4	7,6		
	35,5	44,6	43,2	47,0	49,1	46,8	44,8	35,3		
XVI	Mașini și aparate, echipamente electrice, aparate de înregistrat sau de reproduc sunetul și imaginile									
84	1253,0	1530,0	1545,8	1765,3	1524,1	1712,8	1723,8	1595,8		
85	506,9	573,8	597,7	698,0	584,5	677,6	689,2	650,2		
	746,0	956,2	948,2	1067,3	939,5	1035,1	1034,6	945,6		
XVII	Mijloace și materiale de transport									
86	832,1	1078,6	1111,2	1214,1	999,4	1193,1	1104,4	1118,4		
87	11,8	11,2	9,9	8,9	6,6	14,7	14,7	9,9		
88	771,1	1007,4	998,8	1129,5	951,7	1099,5	1032,8	1017,8		
89	20,0	21,9	24,5	26,2	21,9	26,6	28,8	23,7		
	29,2	38,1	78,0	49,5	19,3	52,2	28,0	67,0		
XVIII	Instrumente și aparate optice, fotografice, cinematografice, medico-chirurgicale și similare; ceasuri; instrumente muzicale; părți și accesorii ale acestora									
90	165,8	190,4	201,8	208,8	186,9	209,2	200,0	196,5		
91	163,6	188,9	200,1	207,0	184,8	206,4	198,1	194,3		
92	1,1	0,7	0,5	0,6	1,1	0,9	0,6	0,8		
	1,1	0,8	1,2	1,2	1,0	1,9	1,3	1,4		
XX	Mărfuri și produse diverse									
94	176,9	226,1	225,6	253,7	218,3	249,2	247,7	213,7		
95	158,9	206,7	206,1	230,3	199,2	226,1	224,3	189,8		
96	11,7	11,9	11,8	14,8	12,1	14,3	15,1	15,7		
	6,4	7,5	7,6	8,6	7,1	8,7	8,3	8,3		
XXII	Bunuri necuprinse în alte secțiuni din Nomenclatorul Combinat									
	34,4	32,2	31,0	48,5	39,3	38,3	58,4	39,4		

¹⁾ Date revizuite. / Revised data.

²⁾ Date provizorii. / Provisional data.

Aug. ¹⁾ Sept. ¹⁾ Oct. ¹⁾ Nov. ¹⁾ Dec. ¹⁾ 1.1-31.XII ¹⁾	2018							1.1-31.XII 2018 în % față de 1.1-31.XII 2017 1.1-31.XII 2018 in % as against 1.1-31.XII 2017	CODE CN	
	Aug. ¹⁾ Sept. ¹⁾ Oct. ¹⁾ Nov. ¹⁾ Dec. ¹⁾ 1.1-31.XII ¹⁾	Aug. ¹⁾ Sept. ¹⁾ Oct. ¹⁾ Nov. ¹⁾ Dec. ¹⁾ 1.1-31.XII ¹⁾	Aug. ¹⁾ Sept. ¹⁾ Oct. ¹⁾ Nov. ¹⁾ Dec. ¹⁾ 1.1-31.XII ¹⁾	Aug. ¹⁾ Sept. ¹⁾ Oct. ¹⁾ Nov. ¹⁾ Dec. ¹⁾ 1.1-31.XII ¹⁾	Aug. ¹⁾ Sept. ¹⁾ Oct. ¹⁾ Nov. ¹⁾ Dec. ¹⁾ 1.1-31.XII ¹⁾	Aug. ¹⁾ Sept. ¹⁾ Oct. ¹⁾ Nov. ¹⁾ Dec. ¹⁾ 1.1-31.XII ¹⁾	Aug. ¹⁾ Sept. ¹⁾ Oct. ¹⁾ Nov. ¹⁾ Dec. ¹⁾ 1.1-31.XII ¹⁾			
milioane euro / million euro										
	431,3	485,3	526,3	509,5	430,8	5994,4	112,5	Base metals and articles of base metal	XV	
	152,0	159,8	166,1	162,5	142,9	1949,0	114,6	Pig-iron, iron and steel	72	
	142,2	162,8	184,5	179,7	172,9	2102,6	120,8	Products of pig-iron, iron and steel	73	
	13,6	14,5	19,3	15,1	10,1	189,0	104,1	Copper and articles thereof	74	
	0,4	0,3	1,2	0,3	0,4	6,0	106,6	Nickel and articles thereof	75	
	77,8	88,0	96,2	92,2	61,0	1070,3	105,2	Aluminium and articles thereof	76	
	3,7	2,3	3,2	3,2	2,5	35,9	76,6	Lead and articles thereof	78	
	0,3	0,5	0,4	0,4	0,3	5,0	123,2	Zinc and articles thereof	79	
	0,1	0,3	0,3	0,3	0,3	2,9	79,6	Tin and articles thereof	80	
	2,8	2,9	3,8	3,0	2,6	33,6	121,1	Other base metals; cermets	81	
								Tools and implements,	82	
	7,0	10,4	7,8	7,9	7,4	95,5	104,9	cutlery of base metal		
	31,3	43,5	43,4	45,0	30,4	504,5	98,9	Miscellaneous articles of base metal	83	
	1473,7	1665,7	1812,6	1802,4	1294,5	19446,5	109,1	Machinery and mechanical appliances; electrical equipment; sound and image recorders and reproducers	XVI	
	563,5	643,6	692,4	683,0	500,3	7554,0	109,7	Boilers, turbines, engines, mechanical apparatus and devices, parts thereof	84	
	910,3	1022,1	1120,2	1119,4	794,2	11892,6	108,7	Machinery and mechanical appliances and electrical equipment; sound and television image recorders and reproducers	85	
	788,5	1021,9	1217,9	1092,1	817,3	12756,9	112,9	Vehicles and associated transport equipment	XVII	
	10,3	6,8	11,7	18,0	12,1	134,8	112,0	Railway or tramway locomotives and rolling-stock	86	
	664,6	954,5	1077,4	1030,0	745,0	11709,2	115,0	Vehicles, tractors and other ground vehicles	87	
	25,5	25,0	30,4	27,2	22,3	303,9	112,1	Aircrafts, spacecrafts	88	
	88,1	35,5	98,3	17,0	38,0	609,1	83,7	Ships, boats and floating structures	89	
	182,6	205,7	229,2	221,3	180,5	2413,1	111,6	Optical, photographic, cinematographic, medical or surgical instruments and apparatus and similar; clocks and watches; musical instruments; parts and accessories thereof	XVIII	
	181,2	204,1	225,0	218,9	178,3	2387,1	111,8	Optical, photographic, cinematographic, medical or surgical instruments and apparatus and similar	90	
	0,8	0,5	2,8	1,0	1,2	11,6	86,6	Clocks and watches	91	
	0,7	1,1	1,4	1,4	1,4	14,3	104,3	Musical instruments; parts and accessories thereof	92	
	204,1	236,0	263,8	267,8	185,6	2791,5	105,7	Miscellaneous manufactured articles	XX	
	185,8	210,8	235,9	240,4	163,7	2519,0	104,8	Furniture; lighting fittings and other similar articles; prefabricated buildings	94	
	11,5	17,3	19,7	19,0	14,2	177,4	119,9	Toys, games, sport or entertainment articles	95	
	6,8	7,9	8,1	8,3	7,8	95,1	107,2	Miscellaneous manufactured articles	96	
	38,3	46,3	44,8	35,3	46,6	498,3	104,6	Goods non-included in Combined Nomenclature other sections	XXII	

16.

IMPORTURILE CIF PE SECȚIUNI ȘI CAPITOLE ALE NOMENCLATORULUI COMBINAT (N.C.)
CIF IMPORTS BY SECTIONS AND CHAPTERS OF THE COMBINED NOMENCLATURE (C.N.)

COD NC	2017							
	Dec. Dec.	Jan. ¹⁾ Jan. ¹⁾	Feb. ¹⁾ Feb. ¹⁾	Mar. ¹⁾ March ¹⁾	Apr. ¹⁾ April ¹⁾	Mai ¹⁾ May ¹⁾	Iunie ¹⁾ June ¹⁾	Iulie ¹⁾ July ¹⁾
milioane euro / million euro								
TOTAL	6105,3	6202,0	6341,1	7167,9	6250,4	7143,9	7186,7	7172,8
I Animale vii și produse animale	145,4	126,9	122,2	146,2	138,2	147,2	143,9	145,8
1 Animale vii	9,7	12,4	10,0	13,7	16,7	21,1	20,3	16,8
2 Carne și organe comestibile	68,7	54,2	54,3	61,9	63,4	65,0	65,8	69,7
3 Pește și crustacee, moluște și alte nevertebrate acvatice	17,1	14,9	13,6	18,7	15,7	17,6	16,7	17,2
4 Lapte și produse lactate; ouă; miere; produse comestibile de origine animală nespecificate în altă parte	44,8	40,8	40,5	46,6	37,3	38,6	36,2	37,3
5 Alte produse de origine animală	5,0	4,7	3,8	5,3	5,1	4,9	4,9	4,8
II Produse vegetale	201,1	187,7	207,2	281,1	234,7	200,5	145,4	167,9
6 Plante vii și produse de floricultură	9,7	7,4	16,3	17,4	15,2	12,2	6,9	6,7
7 Legume, plante, rădăcini și tuberculi, alimentare	36,2	38,7	42,2	58,6	49,6	48,9	21,4	18,1
8 Fructe comestibile	67,6	65,7	59,7	70,5	55,8	63,1	46,1	41,6
9 Cafea, ceai, mate și condimente	21,1	16,9	16,6	21,0	18,8	19,7	19,3	20,8
10 Cereale	26,7	17,4	24,1	50,1	33,4	19,4	15,0	31,3
11 Produse ale industriei morăritului; malț; amidon	6,1	6,5	7,4	7,3	7,2	9,7	9,0	9,6
12 Semințe și fructe oleaginoase; plante industriale sau medicinale; paie și furaje	32,3	34,2	38,5	53,6	53,2	25,3	25,6	37,9
13 Gume, rășini și alte seve și extracte vegetale	1,4	0,9	2,3	2,6	1,3	2,1	2,0	1,8
14 Materiale pentru împletit și alte produse de origine vegetală, necuprinse în altă parte	0,1	*)	*)	0,1	0,1	0,1	0,1	0,1
III Grăsimi și uleiuri animale sau vegetale	15,0	15,0	14,2	15,6	13,8	13,2	12,8	12,3
15 Grăsimi și uleiuri animale sau vegetale	15,0	15,0	14,2	15,6	13,8	13,2	12,8	12,3
IV Produse alimentare, băuturi și tutun	276,4	240,6	252,1	300,1	230,6	283,5	257,4	300,9
16 Preparate din carne și pește	16,4	15,4	15,7	17,6	14,2	17,3	17,2	19,1
17 Zaharuri și produse zaharoase	16,7	22,8	17,8	17,6	13,6	19,3	19,2	20,4
18 Cacao și preparate din cacao	28,8	20,5	28,2	24,7	15,5	16,7	16,3	17,3
19 Preparate pe bază de cereale, de făină, de amidon; produse de patiserie	39,0	34,0	39,6	39,7	35,8	38,4	37,8	39,9
20 Preparate din legume, fructe sau din alte părți de plante	29,9	23,4	26,3	32,3	27,2	24,8	24,7	23,9
21 Preparate alimentare diverse	31,9	31,9	35,8	42,4	41,1	46,4	46,5	44,8
22 Băuturi alcoolice și nealcoolice; otet	29,8	22,6	24,5	29,2	27,0	34,6	35,4	37,1
23 Reziduri și deșeuri ale industriei alimentare; nutrețuri pentru animale	50,7	34,0	31,6	53,8	33,4	56,3	31,3	64,1
24 Tutun și înlocuitorii de tutun prelucrați	33,3	36,0	32,5	42,7	23,0	29,8	28,9	34,2
V Produse minerale	509,6	534,2	488,5	504,6	390,9	579,8	577,7	514,2
25 Sare; sulf; piatră; ipsos, var și ciment	9,0	7,6	12,1	9,1	8,8	12,7	13,0	14,9
26 Mineruri, zgură și cenușă	16,1	24,2	18,3	39,6	15,9	18,2	27,6	20,8
27 Combustibili și uleiuri minerale; materiale bituminoase; ceruri minerale	484,4	502,4	458,1	455,9	366,2	548,9	537,1	478,6

¹⁾ Date revizuite. / Revised data

²⁾ Date provizorii. / Provisional data

³⁾ Valori sub 0,05. / Values under 0.05.

2018							1.1-31.XII 2018		CODE CN
Aug. ¹⁾ Aug. ¹⁾	Sept. ¹⁾ Sept. ¹⁾	Oct. ¹⁾ Oct. ¹⁾	Noi. ¹⁾ Nov. ¹⁾	Dec. ²⁾ Dec. ²⁾	1.1-31.XII ³⁾	1.1-31.XII ³⁾	in % față de 1.1-31.XII 2017 1.1-31.XII 2017 in % as against 1.1-31.XII 2017		
milioane euro / million euro									
6532,4	6813,3	8227,1	7509,2	6320,0	82866,8	109,6	TOTAL		
152,3	154,8	168,1	166,3	164,1	1775,9	105,2	Live animals and animal products	I	
17,0	15,1	13,8	11,7	12,6	181,2	101,2	Live animals	1	
73,2	76,4	81,1	76,5	78,4	819,9	107,8	Meat and edible offal	2	
16,6	16,4	18,4	21,7	20,3	207,8	106,3	Fish and crustaceans, molluscs and other aquatic invertebrates	3	
39,6	42,2	47,4	49,1	47,1	502,4	101,0	Fish and crustaceans, molluscs and other aquatic invertebrates	4	
5,8	4,7	7,3	7,4	5,7	64,5	114,1	Milk and dairy products; eggs; honey; edible animal products n.e.s.	5	
5,8	4,7	7,3	7,4	5,7	64,5	114,1	Other products of animal origin	5	
168,1	137,1	167,2	197,6	220,6	2315,2	96,7	Vegetable products	II	
9,4	10,6	10,0	10,6	10,7	133,5	103,4	Live plants, flower products	6	
17,2	18,5	31,9	36,1	43,3	424,4	103,4	Edible vegetables, roots and tubers	7	
42,0	36,7	42,4	51,1	64,3	639,2	100,1	Edible fruits	8	
21,8	19,5	25,1	24,8	18,0	242,3	97,6	Coffee, tea, mate and spices	9	
35,4	25,1	20,0	18,9	30,7	320,8	68,6	Cereals	10	
8,6	8,2	10,3	8,8	9,1	101,6	99,4	Products of the milling industry; malt; starch	11	
31,4	16,4	25,6	45,2	42,7	429,7	116,8	Seeds and fruits; industrial and medicinal plants; straw and fodder	12	
2,0	1,9	1,8	2,2	1,6	22,5	76,1	Lac; gums, resins and other vegetable saps and extracts	13	
0,1	0,2	0,1	0,1	0,1	1,1	80,3	Vegetable plaiting materials; vegetable products not elsewhere specified	14	
14,9	14,5	17,8	15,8	12,8	172,6	89,9	Animal or vegetable fats and oils	III	
14,9	14,5	17,8	15,8	12,8	172,6	89,9	Animal or vegetable fats and oils	15	
283,9	293,4	315,8	326,3	292,9	3377,5	107,3	Prepared foodstuffs, beverages and tobacco	IV	
19,0	19,0	20,6	19,4	17,9	212,3	111,9	Preparation of meat and fish	16	
30,9	25,3	26,6	30,2	21,7	265,4	92,1	Sugar and sugar confectionery	17	
23,4	27,9	38,6	39,4	26,4	295,0	106,7	Cocoa and cocoa preparations	18	
40,4	40,4	52,9	51,2	40,8	490,8	108,4	Preparations of cereals, flour, starch, milk; pastry products	19	
26,9	25,7	32,2	34,9	29,7	332,1	111,5	Preparations of vegetables, fruit or other parts of plants	20	
43,6	37,7	44,6	45,5	36,3	496,8	109,9	Miscellaneous edible preparations	21	
37,8	34,8	35,1	40,6	39,0	397,8	110,6	Alcoholic and non-alcoholic beverages; vinegar	22	
31,7	53,7	34,0	32,5	50,2	506,6	110,5	Residues and waste from the food industry; animal fodder	23	
30,1	28,8	31,2	32,4	31,0	380,6	102,4	Tobacco and manufactured tobacco substitutes	24	
681,5	506,0	756,5	556,6	607,5	6698,0	124,2	Mineral products	V	
11,8	15,9	13,7	11,4	6,8	137,7	108,6	Salt; sulphur, stone; plaster; lime and cement	25	
33,5	26,2	20,5	19,1	45,9	309,8	111,1	Ores, slag and ash	26	
636,3	463,9	722,3	526,1	554,8	6250,5	125,4	Mineral fuels and oils; bituminous substances; mineral waxes	27	

IMPORTURILE CIF PE SECȚIUNI ȘI CAPITOLE ALE NOMENCLATORULUI

COMBINAT (N.C.) - continuare

16. CIF IMPORTS BY SECTIONS AND CHAPTERS OF THE COMBINED NOMENCLATURE (C.N.) - continued

COD NC	2017							
	Dec. Dec.	Jan. Jan.	Feb. Feb.	Mart. March	Apr. April	Mai May	Iunie June	Iulie July
milioane euro / million euro								
VI	564,0	566,8	617,7	678,0	583,8	611,3	651,5	641,2
28	19,6	21,3	21,1	26,9	25,3	27,2	25,3	24,9
29	57,0	57,0	55,4	63,5	55,3	50,3	58,8	54,0
30	234,6	200,6	223,6	230,7	232,9	227,5	271,1	247,7
31	45,8	37,4	44,3	44,1	31,0	46,4	41,6	44,6
32								
33	30,3	31,8	36,0	39,7	35,8	43,0	43,5	46,7
34	52,1	56,4	60,6	63,4	56,3	59,6	65,3	69,5
35	33,6	37,0	37,3	41,3	35,7	42,2	40,7	46,8
36	12,2	11,0	12,5	13,7	12,5	14,7	13,7	15,4
37	7,1	6,1	4,6	6,1	5,5	7,6	6,5	6,9
38	2,8	2,6	2,4	2,7	2,0	2,7	3,1	2,6
38	68,8	105,6	120,1	145,7	91,6	90,2	81,9	82,1
VII	382,3	454,2	465,3	518,1	458,5	524,4	523,4	539,5
39	288,9	341,7	340,3	383,7	339,7	400,8	395,9	406,1
40	93,5	112,5	125,0	134,4	118,8	123,6	127,5	133,5
VIII	71,0	79,2	83,5	92,5	85,9	98,1	95,2	93,3
41	35,8	36,7	41,3	45,2	43,1	46,3	43,5	40,7
42	34,9	42,2	41,7	46,5	41,9	50,1	49,8	50,9
43	0,3	0,4	0,4	0,9	0,9	1,7	1,8	1,6
IX	56,5	51,3	56,8	72,9	61,1	75,3	73,5	65,0
44	55,6	50,5	55,7	71,9	60,1	74,2	72,4	63,8
45	0,6	0,4	0,6	0,7	0,6	0,7	0,6	0,9
46	0,3	0,4	0,5	0,3	0,4	0,4	0,4	0,3
X	95,7	95,0	93,9	104,2	95,0	105,4	104,0	109,5
47	8,8	7,1	7,3	9,6	8,8	9,5	9,7	12,3
48	79,2	79,2	80,0	87,0	79,3	88,5	87,7	89,2
49	7,7	8,6	6,6	7,6	6,9	7,4	6,5	8,0

¹⁾ Date revizuite. / Revised data

²⁾ Date provizorii. / Provisional data.

COD NC	2018						1.1-31.XII 2018 in % față de 1.1-31.XII 2017 1.1-31.XII 2018 in % as against 1.1-31.XII 2017	CODE CN
	Aug. Aug.	Sept. Sept.	Oct. Oct.	Noi. Nov.	Dec. Dec.	1.1-31.XII 2018 1.1-31.XII 2018		
milioane euro / million euro								
VI	650,0	564,0	741,6	679,9	639,7	7625,8	103,2	
28	24,5	27,9	28,3	25,1	25,6	303,3	107,9	
29	63,3	52,2	79,2	63,3	69,2	721,7	101,9	
30	248,5	196,0	316,5	295,5	303,8	2994,6	101,9	
31	66,5	42,3	35,0	26,9	23,5	483,8	88,7	
32								
33	36,2	38,0	43,9	40,7	28,4	463,8	101,0	
34	69,3	68,2	77,7	71,7	56,9	774,9	109,6	
35	45,4	46,0	48,8	48,0	41,6	510,8	113,1	
36	12,0	13,7	13,9	15,4	10,4	158,9	106,3	
37	4,8	5,3	7,5	6,8	4,7	72,4	91,6	
38	2,9	3,1	3,3	3,4	2,5	33,4	98,6	
38	76,5	71,2	87,4	83,1	73,1	1108,3	106,8	
VII	472,7	493,4	577,9	516,4	377,2	5921,1	107,0	
39	345,8	361,9	423,8	381,3	281,0	4401,9	107,1	
40	126,9	131,5	154,1	135,1	96,2	1519,1	106,9	
VIII	69,1	81,9	96,2	92,0	69,0	1036,0	102,6	
41	22,7	34,9	43,7	39,9	31,1	469,2	92,5	
42	45,6	46,6	51,9	51,6	37,2	556,1	112,8	
43	0,8	0,4	0,5	0,6	0,6	10,7	112,3	
IX	64,5	63,0	71,3	67,2	51,1	772,8	110,2	
44	63,7	62,1	70,1	66,0	50,3	760,8	110,2	
45	0,5	0,7	0,7	0,9	0,6	7,9	113,8	
46	0,3	0,3	0,4	0,3	0,2	4,1	102,4	
X	102,8	107,5	118,6	113,5	95,7	1245,1	105,1	
47	10,5	10,4	9,5	11,5	9,8	116,0	126,8	
48	84,8	88,6	98,7	92,3	78,7	1034,0	104,1	
49	7,5	8,6	10,4	9,6	7,3	95,1	95,7	

IMPORTURILE CIF PE SECȚIUNI ȘI CAPITOLE ALE NOMENCLATORULUI

COMBINAT (N.C.) - continuare

CIF IMPORTS BY SECTIONS AND CHAPTERS OF THE COMBINED
16. NOMENCLATURE (C.N.) - continued

COD NC	2017	2018							
		Dec. Dec.	Jan. ¹⁾ Jan.	Feb. ¹⁾ Feb.	Mart. ¹⁾ March	Apr. ¹⁾ April	Mai ¹⁾ May	Iunie ¹⁾ June	Iulie ¹⁾ July
milioane euro / million euro									
XI	Materiale textile și articole din acestea	351,5	391,8	390,2	429,5	395,9	446,8	413,0	434,3
50	Mătase	5,3	8,2	7,4	8,8	6,1	4,5	9,5	11,4
51	Lână, păr fin sau grosier de animale; fire și țesături din păr de cal	18,7	23,3	28,3	33,1	35,8	41,0	36,2	34,0
52	Bumbac	26,0	29,1	27,7	29,6	26,8	33,7	24,7	26,7
53	Alte fibre textile vegetale; fire de hârtie și țesături din fire de hârtie	2,9	3,1	1,5	1,1	1,3	1,3	0,9	0,9
54	Filamente sintetice sau artificiale	44,3	53,8	53,3	60,8	55,8	61,3	56,8	53,2
55	Fibre sintetice sau artificiale discontinue	24,8	29,0	29,3	31,2	30,5	35,5	34,7	37,2
56	Vată, păslă, fire speciale; sfoară, cordoane, frânghii, articole din acestea	19,6	20,2	21,7	21,9	21,5	26,2	24,2	24,6
57	Covoare și alte acoperitoare de podea din materiale textile	6,9	6,4	6,8	7,5	6,4	6,6	5,6	6,4
58	Țesături speciale; țesături buclate; dantele, tapiserie; pasmanterie, broderii	12,4	14,7	14,3	16,8	14,5	17,3	16,1	15,6
59	Țesături impregnate, cauciucate, acoperite la suprafață sau stratificate; articole tehnice din materiale textile	34,7	40,9	43,9	47,7	39,9	45,1	45,3	45,0
60	Țesături croșetate sau tricotate	14,4	16,7	16,1	18,6	20,0	23,6	21,5	23,6
61	Articole și accesorii de îmbrăcăminte, tricotate sau croșetate	57,1	58,8	55,4	57,4	54,2	58,0	52,0	59,5
62	Articole și accesorii de îmbrăcăminte, altele decât tricotate sau croșetate	63,5	65,5	63,6	71,1	63,0	66,3	61,1	69,8
63	Alte articole textile confecționate	20,8	22,2	20,8	23,8	20,2	26,3	24,3	26,4
XII	Încălțăminte, pălării, umbrele și articole similare	63,7	79,0	88,3	97,3	80,0	77,2	72,8	86,2
64	Încălțăminte și părți ale acesteia	60,0	74,4	83,6	91,8	75,5	72,2	68,5	82,3
65	Obiecte de acoperit capul și părți ale acestora	2,5	2,3	2,4	2,7	2,5	2,6	2,2	2,0
66	Umbrele de ploaie, umbrele de soare, bastoane, bastoane-scaun, bice, cravașe și părți ale acestora	0,7	1,4	1,5	1,9	1,3	1,3	0,9	0,7
67	Pene și puf prelucrate și articole din pene sau din puf; flori artificiale; articole din păr uman	0,6	1,0	0,7	0,9	0,6	1,1	1,2	1,2
XIII	Articole din piatră, ipsos, ciment, ceramică, sticlă și din materiale similare	63,2	73,2	77,2	93,0	85,3	103,4	99,2	102,6
68	Articole din piatră, ipsos, ciment, azbest, mică și materiale similare	16,0	19,9	20,7	24,5	22,2	26,3	27,4	30,2
69	Produce ceramice	18,5	20,4	21,2	26,4	24,1	34,8	31,9	32,3
70	Sticlă și articole din sticlă	28,7	32,9	35,3	42,1	39,0	42,3	40,0	40,2

¹⁾ Date revizuite. / Revised data

²⁾ Date provizorii. / Provisional data.

1.1-31.XII 2018 in % față de 1.1-31.XII 2017 1.1-31.XII 2018 in % as against 1.1-31.XII 2017	2018						CODE CN
	Aug. ¹⁾ Aug.	Sept. ¹⁾ Sept.	Oct. ¹⁾ Oct.	Noi. ¹⁾ Nov.	Dec. ¹⁾ Dec.	1.1-31.XII ²⁾ 1.1-31.XII ²⁾	
milioane euro / million euro							
103,3	Textiles and textile articles	XI					
138,2	Silk	50					
91,8	Wool, fine or coarse animal hair; horsehair	51					
105,0	yarn and woven fabric						
91,8	Cotton	52					
112,7	Other vegetable textile fibres; paper yarn and woven fabric of paper yarn	53					
99,1	Man-made filaments	54					
98,8	Man-made staple fibres	55					
101,0	Wadding, felt, special yarns; twine, cords, ropes, articles thereof	56					
101,4	Carpets and other textile floor coverings	57					
92,3	Special woven fabrics; tufted textile fabrics; lace, tapestries; trimmings, embroidery	58					
100,3	Impregnated, coated, covered or laminated textile fabrics; technical articles of textiles	59					
92,4	Knitted or crocheted fabrics	60					
111,8	Knitted or crocheted clothing and accessories	61					
111,3	Not knitted or crocheted clothing and accessories	62					
103,5	Other ready-made textile articles	63					
104,3	Footwear, headgear, umbrellas and similar articles	XII					
103,8	Footwear and parts thereof	64					
113,0	Headgear and parts thereof	65					
99,6	Umbrellas, sun umbrellas, walking sticks, seat-sticks, whips, riding crops and parts thereof	66					
132,3	Prepared feathers and down and articles made of feathers or of down; artificial hair flowers; articles of human hair	67					
111,3	Articles of stone, plaster, cement, ceramic, glass and similar materials	XIII					
117,1	Articles of stone, plaster, cement, asbestos, mica and similar materials	68					
108,6	Ceramic products	69					
109,7	Glass and glassware	70					

IMPORTURILE CIF PE SECȚIUNI ȘI CAPITOLE ALE NOMENCLATORULUI
COMBINAT (N.C.) - continuare
CIF IMPORTS BY SECTIONS AND CHAPTERS OF THE COMBINED
16. NOMENCLATURE (C.N.) - continued

COD NC	2017							
	Dec. Dec.	Jan. ⁽¹⁾ Jan.	Feb. ⁽¹⁾ Feb.	Mart. ⁽¹⁾ March	Apr. ⁽¹⁾ April	Mai ⁽¹⁾ May	Junie ⁽¹⁾ June	Julie ⁽¹⁾ July
milioane euro / million euro								
XV	Metale comune și articole din acestea							
72	182,0	214,0	207,7	239,7	221,7	271,1	271,4	256,8
73	180,9	201,7	201,4	226,9	205,3	228,6	254,9	254,2
74	45,6	52,6	60,3	65,7	48,6	61,4	59,6	65,7
75	3,1	3,5	3,5	3,1	4,2	4,0	4,3	4,7
76	63,3	79,5	87,2	97,2	80,4	88,8	94,0	98,0
78	3,2	4,1	3,6	2,9	3,2	3,6	2,9	2,4
79	8,2	7,0	7,2	8,5	9,4	9,6	12,0	10,0
80	1,3	1,5	1,8	1,9	2,0	1,7	1,4	2,5
81	5,4	7,5	8,5	7,1	6,7	8,9	9,7	8,0
82								
	26,2	29,8	29,9	34,3	29,0	32,1	35,9	35,2
83	57,4	64,3	68,1	77,0	68,2	78,0	75,7	77,8
XVI	Mașini și aparate, echipamente electrice; aparate de înregistrat sau de reproduc sunetul și imaginile							
84	1711,8	1727,8	1745,0	1951,9	1751,9	1984,1	1984,7	1973,9
85	816,8	723,3	772,0	854,7	777,6	899,1	943,5	926,4
	895,0	1004,6	973,1	1097,2	974,3	1085,0	1041,3	1047,6
XVII	Mijloace și materiale de transport							
86	627,8	615,8	657,8	774,6	664,0	759,1	846,6	815,9
87								
88	572,1	598,3	639,9	748,3	646,5	712,9	752,7	730,3
89	48,9	9,2	12,7	17,0	10,4	37,9	83,8	33,6
	1,6	4,4	1,5	3,7	1,7	2,0	4,1	44,0
XVIII	Instrumente și aparate optice, fotografice, cinematografice, medico-chirurgicale și similare; ceasuri; instrumente muzicale; părți și accesorii ale acestora							
90	181,9	143,7	143,6	164,8	155,2	163,6	158,4	154,1
91	172,9	138,2	137,7	158,5	150,8	156,7	151,7	148,2
92	7,3	3,9	4,3	4,7	2,8	5,4	5,1	4,2
	1,7	1,6	1,5	1,5	1,7	1,5	1,6	1,7
XX	Mărfuri și produse diverse							
94	152,4	132,9	138,2	156,0	132,8	164,2	151,6	156,9
95	85,9	73,0	72,0	83,1	68,5	87,0	85,4	90,0
96	41,2	31,6	40,5	42,8	37,2	45,5	33,9	34,9
	25,2	28,4	25,7	30,2	27,0	31,7	32,3	31,9
XXII	Bunuri necuprinse în alte secțiuni din Nomenclatorul Combinat							
	59,3	21,1	20,3	23,2	14,1	18,8	53,7	44,1

⁽¹⁾ Date revizuite. / Revised data

^(p) Date provizorii. / Provisional data.

Aug. ⁽¹⁾ Aug.	2018					1.1-31.XII 2018		CODE CN
	Sept. ⁽¹⁾ Sept.	Oct. ⁽¹⁾ Oct.	Noi. ⁽¹⁾ Nov.	Dec. ⁽¹⁾ Dec.	1.1-31.XII ^(p) 1.1-31.XII ^(p)	in % față de 1.1-31.XII 2017 1.1-31.XII 2018 in % as against 1.1-31.XII 2017		
milioane euro / million euro								
678,2	733,5	843,3	778,7	602,2	8848,8	111,1	Base metals and articles of base metal	XV
224,1	241,1	255,9	245,6	195,9	2844,9	109,1	Pig-iron, iron and steel	72
210,2	225,8	278,6	247,3	197,1	2732,0	117,6	Products of pig-iron, iron and steel	73
48,4	54,2	62,5	64,9	44,3	688,2	110,8	Copper and articles thereof	74
4,0	3,5	4,3	4,1	2,8	46,1	97,5	Nickel and articles thereof	75
80,4	87,3	98,5	87,2	62,4	1040,9	107,9	Aluminium and articles thereof	76
2,2	4,4	3,8	4,9	2,5	40,6	90,2	Lead and articles thereof	78
8,5	10,0	10,3	7,5	8,9	108,9	103,3	Zinc and articles thereof	79
1,7	0,7	1,6	1,5	1,2	19,6	97,0	Tin and articles thereof	80
6,1	6,7	9,0	8,0	5,9	92,1	110,2	Other base metals; cermets	81
							Tools and implements, cutlery of base metal	82
31,3	32,1	37,6	34,7	27,5	389,5	108,7	Miscellaneous articles of base metal	83
61,3	67,7	81,3	73,0	53,6	846,1	107,2		
1793,9	1982,0	2357,4	2146,1	1708,0	23106,8	110,1	Machinery and mechanical appliances; electrical equipment; sound and image recorders and reproducers	XVI
776,4	886,8	1023,2	932,3	825,5	10340,6	111,1	Boilers, turbines, engines, mechanical apparatus and devices, parts thereof	84
							Machinery and mechanical appliances and electrical equipment; sound and television image recorders and reproducers	85
1017,5	1095,2	1334,2	1213,8	882,4	12766,2	109,2		
557,5	703,6	813,6	810,1	635,8	8654,5	115,3	Vehicles and associated transport equipment	XVII
6,6	5,7	8,3	8,2	13,0	80,7	89,5	Railway or tramway locomotives and rolling-stock	86
535,7	683,7	786,9	785,8	603,9	8224,9	119,2	Vehicles, tractors and other ground vehicles	87
10,5	12,1	15,7	14,2	15,2	272,4	54,9	Aircrafts, spacecrafts	88
4,8	2,1	2,6	1,9	3,7	76,5	372,7	Ships, boats and floating structures	89
149,2	170,7	202,0	195,8	185,5	1986,7	114,7	Optical, photographic, cinematographic, medical or surgical instruments and apparatus and similar; clocks and watches; musical instruments; parts and accessories thereof	XVIII
143,1	163,6	192,7	184,5	177,5	1903,2	115,2	Optical, photographic, cinematographic, medical or surgical instruments and apparatus and similar	90
4,5	5,4	7,2	9,1	5,9	62,7	101,5	Clocks and watches	91
1,7	1,7	2,1	2,2	2,1	20,8	114,0	Musical instruments; parts and accessories thereof	92
149,3	162,2	228,5	189,0	155,6	1917,2	112,9	Miscellaneous manufactured articles	XX
83,9	89,0	117,6	101,7	85,3	1036,4	116,2	Furniture; lighting fittings and other similar articles; prefabricated buildings	94
36,8	45,8	76,4	58,7	45,5	529,5	113,4	Toys, games, sport or entertainment articles	95
28,7	27,4	34,6	28,7	24,8	351,4	103,4	Miscellaneous manufactured articles	96
16,8	27,9	27,0	27,2	23,0	317,1	109,1	Goods non-included in Combined Nomenclature other sections	XXII

EXPORTURILE FOB PE SECȚIUNI CONFORM CLASIFICĂRII STANDARD DE COMERȚ

INTERNAȚIONAL (CSCI REV.4), GRUPE DE ȚĂRI ȘI ȚĂRI, ÎN PERIOADA 1.1-31.XII 2018

FOB EXPORTS BY SECTIONS ACCORDING TO STANDARD INTERNATIONAL TRADE CLASSIFICATION

17. (SITC REV.4), BY GROUPS OF COUNTRIES AND BY COUNTRIES IN THE PERIOD 1.1-31.XII 2018

mii euro / thousand euro

	Total	Cod secțiuni CSCI Rev.4 ¹⁾				
		0	1	2	3	4
TOTAL	67733138	4209665	844342	2570456	2772055	201390
EUROPA	59136284	2875227	754245	2036750	2066536	173770
UNIUNEA EUROPEANĂ	51982122	2554191	720943	1655413	1066380	162744
Austria	1548491	71803	17160	67801	34642	11312
Belgia	1209311	54903	1402	86302	20749	147
Bulgaria	2203653	263959	48454	175956	383032	10210
Republica Cehă	2006503	29524	45497	50329	1006	1410
Cipru	70848	23604	1673	1305	14251	702
Croația	237007	61013	5611	789	6492	11
Danemarca	294204	24984	8982	22311	-	2
Estonia	69976	659	1870	586	-	29
Franța	4810216	138856	1287	172194	4326	4865
Finlanda	196685	5228	570	93	136	-
Germania	15561775	263791	37764	251607	58377	6331
Grecia	996835	165950	48588	62578	212473	5992
Irlanda	123467	19071	2089	450	-	8
Italia	7745932	431485	320890	125688	9072	29914
Letonia	23867	2130	5418	27	59	56
Lituania	95292	2968	6296	1163	25	916
Luxemburg	25340	108	69	2642	-	-
Malta	22750	4362	35	30	10929	41
Olanda	1756485	143974	60805	227248	10638	3849
Polonia	2148656	55029	13306	80871	3205	5858
Portugalia	306799	37198	2648	90290	18	7603
Slovacia	1270810	19385	3405	11642	41372	3066
Slovenia	382605	6917	2926	16195	4150	201
Spania	2097625	337584	20511	34989	14468	53927
Suedia	586499	13376	3121	1384	2	5
Regatul Unit	2874482	175326	43187	18711	924	1493
Ungaria	3306759	200999	17375	152224	236034	14796
Țări nespecificate INTRA UE	9250	25	-	7	-	-
AELS	997895	5950	1909	1211	12453	2925
Islanda	9954	12	7	-	16	-
Liechtenstein	3505	-	-	-	-	-
Norvegia	538430	2215	19	46	1	-
Elveția	446005	3722	1883	1166	12436	2924
ALTE ȚĂRI DIN EUROPA	6156267	315086	31394	380125	987703	8102
din care:						
Albania	106325	7673	1300	295	52554	-
Belarus	30891	1800	24	520	461	-
Bosnia și Herțegovina	82096	12561	984	2640	1092	-
Federația Rusă	1079633	24202	1558	21532	8776	1
Republica Moldova	1152875	62254	6219	47497	406921	547
Fosta Republică Iugoslavă a Macedoniei	251508	4375	2200	237	4243	11
Serbia	750457	25753	12843	7117	170893	36
Turcia	1980179	126733	2390	264237	214591	7499
Ucraina	525018	42663	92	23058	14611	-

	SITC Rev.4 Sections ¹⁾					
	5	6	7	8	9	
TOTAL	2958165	11278103	32079466	10530004	289492	TOTAL
EUROPE	2615171	9898613	28682931	9790407	242633	EUROPE
EUROPEAN UNION	1923332	8529470	25875065	9330461	164124	EUROPEAN UNION
Austria	46277	201442	716521	377803	3731	Austria
Belgium	27179	165925	599404	252111	1188	Belgium
Bulgaria	323942	456765	358539	182766	30	Bulgaria
Czech Republic	114759	288148	1175431	299118	1279	Czech Republic
Cyprus	2816	11346	6089	8373	688	Cyprus
Croatia	13068	58850	50669	40498	5	Croatia
Denmark	14078	52231	93258	76043	2313	Denmark
Estonia	2137	5815	55126	3702	52	Estonia
France	70100	714709	2759470	937043	7365	France
Finland	4019	55499	97402	33739	-	Finland
Germany	376769	1959346	10445273	2144151	18363	Germany
Greece	69729	230287	124410	76263	564	Greece
Ireland	7524	8537	40903	24225	20660	Ireland
Italy	132568	1526790	2633345	2520600	15599	Italy
Latvia	4663	3075	4734	3693	12	Latvia
Lithuania	22386	26657	18536	16341	3	Lithuania
Luxembourg	285	10976	8768	2473	18	Luxembourg
Malta	982	373	4079	1654	265	Malta
Netherlands	64317	249386	670163	321779	4327	Netherlands
Poland	174679	629126	970317	216041	224	Poland
Portugal	7496	35561	98882	24496	2607	Portugal
Slovakia	50340	240883	626457	274256	3	Slovakia
Slovenia	16825	73764	213468	48029	130	Slovenia
Spain	39534	314738	947390	333650	835	Spain
Sweden	5565	163372	230316	169031	327	Sweden
United Kingdom	105974	322208	1594909	606561	5190	United Kingdom
Hungary	216500	723626	1331072	335795	78339	Hungary
Not specified INTRA EU countries	8822	34	133	224	6	Not specified INTRA EU countries
EFTA	13177	136209	699232	90761	34069	EFTA
Iceland	21	2062	5854	1862	121	Iceland
Liechtenstein	38	1857	1320	290	-	Liechtenstein
Norway	4170	42331	471018	17209	1421	Norway
Switzerland	8948	89959	221041	71401	32526	Switzerland
OTHER EUROPEAN COUNTRIES	678662	1232935	2108635	369185	44440	OTHER EUROPEAN COUNTRIES
of which:						
Albania	12408	14693	8093	9234	74	Albania
Belarus	13114	7246	5821	1897	8	Belarus
Bosnia and Herzegovina	22812	31524	7866	2578	40	Bosnia and Herzegovina
Russian Federation	133185	134433	686490	66823	2635	Russian Federation
Moldova, Republic of	135215	141349	266233	84095	2544	Moldova, Republic of
Former Yugoslav Republic of Macedonia	20437	120426	88106	11053	421	Former Yugoslav Republic of Macedonia
Serbia	108541	191767	174158	58722	626	Serbia
Turkey	150015	441430	656421	79271	37592	Turkey
Ukraine	68045	137248	198732	40122	447	Ukraine

¹⁾ Pentru denumirea secțiunilor CSCI Rev.4 consultați tabelul 7 de la pagina 26.
For SITC Rev.4 sections name please consult the table 7 from page 26.

EXPORTURILE FOB PE SECȚIUNI CONFORM CLASIFICĂRII STANDARD DE COMERȚ
 INTERNAȚIONAL (CSCI REV.4), GRUPE DE ȚĂRI ȘI ȚĂRI, ÎN PERIOADA 1.1-31.XII 2018 -continuare

FOB EXPORTS BY SECTIONS ACCORDING TO STANDARD INTERNATIONAL

TRADE CLASIFICATION (SITC REV.4), BY GROUPS OF COUNTRIES

17. AND BY COUNTRIES IN THE PERIOD 1.1-31.XII 2018 - continued

mii euro / thousand euro

	Cod secțiuni CSCI Rev.4					
	Total	0	1	2	3	4
ASIA	3966377	774138	81122	425267	369824	11191
ORIENTUL MIJLOCIU ȘI APROPIAT	2078759	708355	11442	134219	326922	10933
din care:						
Arabia Saudită	300619	159533	60	25083	2	-
Emiratele Arabe Unite	240668	26086	611	31468	15731	42
Iordania	222446	199967	2	9039	-	-
Republica Islamică Iran	238812	39809	-	124	1487	7306
Liban	289119	86720	-	28794	141825	1875
Republica Arabă Siriană	16470	7034	-	7020	-	-
Yemen	32156	31578	-	-	-	-
Georgia	178941	2885	1100	7696	153993	-
Armenia	9497	1625	-	-	-	-
Azerbaidjan	32048	5105	-	2	8072	-
Irak	55346	14349	7719	6419	34	-
Israel	335878	107767	1689	5712	5770	1710
ALTE ȚĂRI DIN ASIA	1887618	65783	69681	291048	42902	258
din care:						
China, Regiunea Administrativă						
Specială Hong-Kong	100103	3185	683	46230	26	136
Republica Coreea	195843	6204	30	6048	70	-
Malaezia	16813	9	43	104	-	-
Singapore	33334	989	37	160	25	23
Taiwan	43278	264	24	2566	166	-
Thailanda	54087	5976	-	637	3	-
China	745765	4955	2782	133789	11497	29
India	237845	379	1	3482	27681	-
Indonezia	13518	327	-	657	-	70
Japonia	250204	4784	65547	63500	-	-
Pakistan	35952	414	-	22864	1591	-
Sri-Lanka	10885	10440	5	11	-	-
Kazahstan	46165	53	5	89	115	-
Tadjikistan	287	-	94	-	-	-
Turkmenistan	811	54	-	-	-	-
Uzbekistan	16744	228	-	-	1727	-
AFRICA	2285169	507861	497	58044	299352	15671
AFRICA DE NORD	1858629	407662	414	54612	299329	7570
din care:						
Algeria	301043	34	-	2386	24	-
Egipt	672469	205473	-	47434	269718	-
Libia	173802	165527	414	32	32	389
Maroc	556080	15939	-	2115	4	7180
Tunisia	155235	20689	-	2646	29551	-

						SITC Rev.4 Sections					
						5	6	7	8	9	
						163530	474628	1313947	323239	29492	ASIA
						64358	153996	471925	171532	25077	NEAR AND MIDDLE EAST
											of which:
						2486	23675	62128	27619	32	Saudi Arabia
						7087	24576	67524	61947	5597	United Arab Emirates
						819	5663	4230	1699	1028	Jordan
						1000	17591	160371	11124	-	Iran, Islamic Republic of
						1455	10368	15547	1579	957	Lebanon
						1706	399	308	-	3	Syrian Arab Republic
						335	-	224	19	-	Yemen
						3005	3406	4686	1877	293	Georgia
						1485	458	5472	343	115	Armenia
						3460	3890	10873	591	55	Azerbaijan
						1725	5243	17791	653	1414	Iraq
						37665	35392	86970	42598	10603	Israel
						99172	320632	842022	151707	4415	OTHER ASIAN COUNTRIES
											of which:
											China, Special Administrative Region
						1940	4178	37065	6655	4	Hong-Kong
						8970	32927	132865	8667	62	Korea, Republic of
						478	6754	6244	3168	15	Malaysia
						342	8676	19062	3931	89	Singapore
						1384	27415	10321	1139	-	Taiwan
						1904	15635	26020	3898	13	Thailand
						44628	95723	365073	87283	5	China
						4013	25882	170006	6211	189	India
						693	4976	6414	364	15	Indonesia
						4498	77993	11474	22078	331	Japan
						1672	1644	7471	278	18	Pakistan
						13	149	100	166	-	Sri-Lanka
						6180	6577	32233	856	57	Kazakhstan
						55	-	135	3	-	Tajikistan
						219	103	399	37	-	Turkmenistan
						5394	471	8820	104	-	Uzbekistan
						40246	215641	1053480	92556	1822	AFRICA
						26529	180079	807397	73524	1512	NORTH AFRICA
											of which:
						19137	48093	208004	23355	10	Algeria
						3837	49906	87894	7204	1004	Egypt
						329	806	4037	2236	-	Libya
						2563	64783	425248	37855	392	Morocco
						664	16491	82215	2873	107	Tunisia

EXPORTURILE FOB PE SECȚIUNI CONFORM CLASIFICĂRII STANDARD DE COMERȚ
 INTERNAȚIONAL (CSCI REV.4), GRUPE DE ȚĂRI ȘI ȚĂRI, ÎN PERIOADA 1.I-31.XII 2018 -continuare

FOB EXPORTS BY SECTIONS ACCORDING TO STANDARD INTERNATIONAL

TRADE CLASIFICATION (SITC REV.4), BY GROUPS OF COUNTRIES

17. AND BY COUNTRIES IN THE PERIOD 1.1-31.XII 2018 - continued

mii euro / thousand euro

	Cod secțiuni CSCI Rev.4					
	Total	0	1	2	3	4
ALTE ȚĂRI DIN AFRICA	426540	100199	82	3431	23	8102
din care:						
Camerun	2649	-	-	97	-	-
Gabon	2862	-	-	-	21	-
Guineea	5599	-	-	-	-	-
Sudan	33992	31484	-	732	-	-
Coasta de Fildeș	9243	13	14	1085	-	-
Nigeria	44035	-	-	7	1	-
Africa de Sud	197763	5021	1	48	-	8102
Etiopia	50634	49367	-	-	-	-
Kenya	10655	6395	-	10	-	-
AMERICA	2085047	22017	3375	49393	36168	48
AMERICA DE NORD	1502424	19182	3316	49039	15643	48
din care:						
Statele Unite	1330287	16482	2508	48911	15643	47
Canada	172098	2700	808	128	-	1
AMERICA CENTRALĂ ȘI CARAIBEANĂ	205410	986	7	76	20498	-
din care:						
Cuba	493	-	-	-	-	-
Mexic	174112	793	6	-	-	-
Panama	1516	-	-	-	-	-
AMERICA DE SUD	377213	1849	51	278	27	-
din care:						
Argentina	37803	105	-	-	27	-
Brazilia	175284	467	7	43	-	-
Chile	38310	818	-	236	-	-
Columbia	105444	386	-	-	-	-
Ecuador	7926	35	34	-	-	-
Peru	5128	7	-	-	-	-
Republica Bolivariană a Venezuelei	939	-	-	-	-	-
OCEANIA	161749	28798	236	924	2	710
din care:						
Australia	78458	9731	235	612	2	276
ȚĂRI NESPECIFICATE EXTRA UE	98511	1624	4867	77	173	-
ALTE GRUPĂRI DE ȚĂRI						
ȚĂRI DIN BAZINUL MEDITERANEAN-UE	6077244	995003	25601	392555	1003857	18709
OECD	1473948	422080	9051	76165	17340	7737
OECD – UE	5572700	301014	75123	390907	248530	12891
CSI	2895680	137983	7992	92706	440682	548

SITC Rev.4 Sections					
5	6	7	8	9	
13717	35561	246083	19033	309	OTHER AFRICAN COUNTRIES
					of which:
25	1099	915	509	5	Cameroon
-	1293	1527	22	-	Gabon
98	593	4861	47	-	Guinea
117	371	1259	2	26	Sudan
48	2462	5491	131	-	Côte d'Ivoire
6254	4313	33145	304	12	Nigeria
2808	14814	151690	15245	36	South Africa
163	20	1066	12	5	Ethiopia
2537	321	1192	199	2	Kenya
53136	671190	925474	315706	8541	AMERICA
41082	546727	552918	266129	8340	NORTH AMERICA
					of which:
36603	450411	512275	241650	5758	United States
4479	96308	40612	24479	2582	Canada
3509	55896	95579	28685	174	CENTRAL AMERICA AND CARIBBEAN
					of which:
-	60	434	-	-	Cuba
3179	51910	90350	27813	62	Mexico
102	1053	179	180	2	Panama
8546	68567	276977	20891	27	SOUTH AMERICA
					of which:
264	3386	32324	1688	10	Argentina
2836	24883	136293	10756	-	Brazil
1181	17902	16779	1395	-	Chile
2079	10059	87589	5330	-	Colombia
1200	5491	798	367	-	Ecuador
797	1723	1477	1106	17	Peru
10	854	73	3	-	Venezuela, Bolivarian Republic of
4600	17388	103104	5677	312	OCEANIA
					of which:
4438	15806	42112	5221	26	Australia
81483	644	531	2419	6693	NOT SPECIFIED EXTRA EU COUNTRIES
					OTHER GROUPS OF COUNTRIES
397256	1042746	1866271	282337	52909	MEDITERRANEAN BASIN COUNTRIES - EU
40012	150483	591997	147002	12082	OECD
264321	1355637	2289252	543939	91086	OECD - EU
367966	431839	1215229	194873	5861	CIS

IMPORTURILE CIF PE SECȚIUNI CONFORM CLASIFICĂRII STANDARD DE COMERȚ
 INTERNAȚIONAL (CSCI REV.4), PE GRUPE DE ȚĂRI ȘI ȚĂRI, ÎN PERIOADA 1.1-31.XII 2018
 CIF IMPORTS BY SECTIONS ACCORDING TO STANDARD INTERNATIONAL TRADE CLASIFICATION
 18. (SITC REV.4), BY GROUPS OF COUNTRIES AND BY COUNTRIES IN THE PERIOD 1.1-31.XII 2018

mii euro / thousand euro

	Cod secțiuni CSCI Rev.4 ¹⁾					
	Total	0	1	2	3	4
TOTAL	82866827	6070961	716642	2462569	6248037	152306
EUROPA	71786134	5691874	629129	1961979	3859654	139809
UNIUNEA EUROPEANĂ	61875619	5268181	551454	1485581	1202379	132665
Austria	2721828	133749	14485	84072	29160	2057
Belgia	1965623	186320	33558	36018	33332	1405
Bulgaria	2303583	395495	31924	131532	152523	14874
Republica Cehă	2427158	165326	33772	49974	14548	3975
Cipru	43675	9149	74	658	-	7
Croația	210678	18847	16542	5822	219	565
Danemarca	341276	73989	1438	11908	971	5880
Estonia	111616	5098	-	438	1741	213
Franța	4221490	195066	24353	74854	17421	6511
Finlanda	192630	958	1654	2333	91	9
Germania	16955739	991322	124109	332053	68272	10723
Grecia	960572	220439	8901	20108	50250	8902
Irlanda	461535	31786	7637	1400	37	-
Italia	7778348	411305	45044	172490	79170	14383
Letonia	25427	5170	2016	1691	2127	-
Lituania	102489	15529	6218	1585	4008	15
Luxemburg	140576	2195	110	327	1	-
Malta	18138	10	34	28	-	-
Olanda	3218185	387389	36424	168706	12844	33456
Polonia	4611890	736086	48860	65254	219883	3038
Portugalia	407023	5289	10089	994	147	19
Slovacia	1899084	63323	5809	64144	26179	90
Slovenia	648444	25218	638	7636	1180	32
Spania	2208366	300990	11947	27169	9345	7950
Suedia	457042	21308	3376	12627	1197	2385
Regatul Unit	1745316	48603	37079	13469	6360	943
Ungaria	5694780	817677	45364	198272	471371	15230
Țări nespecificate INTRA UE	3088	546	-	19	-	3
AELS	476160	3332	185	778	4015	864
Islanda	924	55	-	-	-	830
Liechtenstein	405	-	-	-	-	-
Norvegia	53783	450	3	85	589	34
Elveția	421048	2826	182	694	3426	-
ALTE ȚĂRI DIN EUROPA	9434354	420361	77491	475619	2653259	6280
din care:						
Albania	37878	10675	-	290	193	-
Belarus	77602	730	-	11976	497	-
Bosnia și Herțegovina	72667	5253	1168	3704	4918	-
Federația Rusă	3131060	2314	5865	107168	2541955	325
Republica Moldova	739812	58114	15509	83596	29	2716
Fosta Republică Iugoslavă a Macedoniei	171315	15268	672	3338	61	-
Serbia	752593	26564	12493	12972	96739	69
Turcia	3602235	226944	40118	38644	5954	1790
Ucraina	835088	72537	1369	213426	2833	1378

	SITC Rev.4 Sections ¹⁾				TOTAL
	5	6	7	8	
TOTAL	10450017	16245627	31489335	9013116	18217
EUROPE	9712260	14749017	27192905	7833589	15918
EUROPEAN UNION	8930179	12368159	24941943	6979813	15264
Austria	364964	562091	1223549	307660	43
Belgium	548598	436534	531804	158054	-
Bulgaria	382683	518368	461405	214779	-
Czech Republic	232762	386597	1268682	270416	1105
Cyprus	16558	1519	13880	1831	-
Croatia	33511	85457	27715	21999	-
Denmark	98493	33179	84999	30418	-
Estonia	6755	12028	81793	3549	-
France	778878	865043	1781237	477068	1061
Finland	17758	76689	85640	7499	-
Germany	2020863	2618115	9117672	1671260	1351
Greece	170583	259092	70659	151640	-
Ireland	286089	12002	106240	16343	-
Italy	812646	2745051	2311647	1175362	11249
Latvia	3445	4595	3986	2396	-
Lithuania	25287	13153	28908	7786	-
Luxembourg	73119	24336	34693	5795	-
Malta	15667	394	1818	188	-
Netherlands	642371	327244	1364877	244872	2
Poland	446862	974043	1198429	919420	15
Portugal	27516	106598	218601	37770	-
Slovakia	120310	457445	985647	176135	3
Slovenia	157630	95814	305638	54657	-
Spain	216133	367161	897495	370195	-
Sweden	28982	121934	241648	23586	-
United Kingdom	333050	409207	693585	202896	124
Hungary	1066876	854282	1799357	426041	311
Not specified INTRA EU countries	1792	190	340	198	-
EFTA	201003	39848	148916	76714	505
Iceland	8	1	23	7	-
Liechtenstein	10	3	275	91	26
Norway	2648	6734	35506	7705	28
Switzerland	198337	33109	113112	68911	451
OTHER EUROPEAN COUNTRIES	581078	2341009	2102046	777061	150
of which:					
Albania	237	1123	397	24964	-
Belarus	13044	40287	8184	2884	-
Bosnia and Herzegovina	3167	45397	838	8211	10
Russian Federation	116315	241451	105427	10239	-
Moldova, Republic of	3860	149270	338622	88089	5
Former Yugoslav Republic of Macedonia	2373	32923	92399	24281	-
Serbia	108036	207827	215825	72053	15
Turkey	313090	1364784	1194154	416660	96
Ukraine	19820	253625	145039	125038	22

¹⁾ Pentru denumirea secțiunilor CSCI Rev.4 consultați tabelul 7 de la pagina 26.
 For SITC Rev.4 sections name please consult the table 7 from page 26.

IMPORTURILE CIF PE SECȚIUNI CONFORM CLASIFICĂRII STANDARD DE COMERȚ
 INTERNAȚIONAL (CSCI REV.4), PE GRUPE DE ȚĂRI ȘI ȚĂRI, ÎN PERIOADA 1.1-31.XII.2018 -continuare

CIF IMPORTS BY SECTIONS ACCORDING TO STANDARD INTERNATIONAL

18. TRADE CLASIFICATION (SITC REV.4), BY GROUPS OF COUNTRIES
 AND BY COUNTRIES IN THE PERIOD 1.1-31.XII.2018 - continued

mii euro / thousand euro

	Cod secțiuni CSCI Rev.4					
	Total	0	1	2	3	4
ASIA	8804786	87623	18146	221710	2085286	12062
ORIENTUL MIJLOCIU ȘI APROPIAT	959778	12406	147	2056	684219	16
din care:						
Arabia Saudită	16685	383	11	60	-	-
Emiratele Arabe Unite	60350	73	-	64	262	-
Iordania	1144	101	-	-	-	-
Republica Islamică Iran	39925	4923	-	690	2009	-
Liban	3089	915	52	140	-	3
Republica Arabă Siriană	411	-	-	9	-	-
Georgia	7627	304	-	385	-	-
Armenia	246	59	23	2	-	-
Azerbaidjan	358673	65	-	-	354414	-
Irak	316564	-	-	-	316545	-
Israel	134675	5508	61	701	25	12
ALTE ȚĂRI DIN ASIA	7845008	75217	17999	219654	1401068	12046
din care:						
China, Regiunea Administrativă Specială Hong-Kong	19159	-	-	2	-	-
Republica Coreea	411685	58	2275	14473	93	-
Malaezia	97486	5477	-	7052	-	8889
Singapore	47128	43	-	209	-	2
Taiwan	217928	403	769	439	1	-
Thailanda	197801	4592	243	21119	-	3
China	4407274	22308	5649	102292	57396	1489
India	399242	10352	8616	5429	5004	234
Indonezia	108068	3546	43	48435	-	1352
Japonia	349051	57	38	13528	1047	-
Pakistan	24019	366	-	3336	-	-
Sri-Lanka	11964	395	-	810	-	74
Kazahstan	1340284	585	-	673	1337527	-
Tadjikistan	36	-	-	36	-	-
Turkmenistan	3615	-	-	-	-	-
Uzbekistan	899	256	-	1	-	-
AFRICA	586420	43154	7373	84629	92504	237
AFRICA DE NORD	358708	27211	-	2801	9468	237
din care:						
Algeria	11438	5	-	-	1038	16
Egipt	101906	24580	-	2398	8405	157
Libia	2089	470	-	-	-	-
Maroc	183178	2008	-	1	-	23
Tunisia	60097	149	-	402	25	40

SITC Rev.4 Sections					
5	6	7	8	9	
509121	1263034	3549919	1057500	384	ASIA
146043	37573	39916	37291	114	NEAR AND MIDDLE EAST
					of which:
16198	1513	441	74	5	Saudi Arabia
33282	14702	7790	4082	95	United Arab Emirates
469	36	35	501	2	Jordan
25244	5556	908	589	7	Iran, Islamic Republic of
761	355	128	735	1	Lebanon
234	104	1	64	-	Syrian Arab Republic
6125	175	207	431	-	Georgia
-	-	152	9	-	Armenia
3528	65	598	2	-	Azerbaijan
-	1	17	2	-	Iraq
57906	11670	28054	30736	-	Israel
363079	1225462	3510004	1020209	271	OTHER ASIAN COUNTRIES
					of which:
					China, Special Administrative Region
151	1238	9431	8336	-	Hong-Kong
75943	137088	163128	18614	13	Korea, Republic of
1866	8165	47062	18975	-	Malaysia
16638	2996	25718	1513	9	Singapore
14351	24701	164689	12575	-	Taiwan
9212	22484	117736	22410	3	Thailand
167040	756231	2481421	813264	182	China
48521	112625	179292	29167	3	India
3544	29618	12899	8632	-	Indonesia
18713	62596	233872	19152	48	Japan
1003	14148	451	4716	-	Pakistan
9	5345	4756	575	-	Sri-Lanka
199	836	324	140	-	Kazakhstan
-	-	-	-	-	Tajikistan
3615	-	-	-	-	Turkmenistan
110	430	-	101	-	Uzbekistan
110919	64144	160477	22854	130	AFRICA
109514	47078	145733	16666	1	NORTH AFRICA
					of which:
-	10303	23	53	-	Algeria
37573	22482	853	5458	-	Egypt
1604	-	16	-	-	Libya
70276	12702	95407	2760	1	Morocco
62	1590	49434	8394	-	Tunisia

IMPORTURILE CIF PE SECȚIUNI CONFORM CLASIFICĂRII STANDARD DE COMERȚ
 INTERNAȚIONAL (CSCI REV.4), PE GRUPE DE ȚĂRI ȘI ȚĂRI, ÎN PERIOADA 1.1-31.XII 2018 -continuare

CIF IMPORTS BY SECTIONS ACCORDING TO STANDARD INTERNATIONAL
 TRADE CLASSIFICATION (SITC REV.4), BY GROUPS OF COUNTRIES

18. AND BY COUNTRIES IN THE PERIOD 1.1-31.XII 2018 - continued

mii euro / thousand euro

	Cod secțiuni CSCI Rev.4					
	Total	0	1	2	3	4
ALTE ȚĂRI DIN AFRICA	227712	15943	7373	81828	83036	-
din care:						
Camerun	1152	-	-	878	-	-
Gabon	416	-	-	413	-	-
Guineea	568	-	-	566	-	-
Sudan	103	-	-	103	-	-
Coasta de Fildeș	11263	-	-	5494	-	-
Nigeria	62016	-	-	1950	59714	-
Africa de Sud	31679	1449	12	937	-	-
Etiopia	662	603	-	3	-	-
Kenya	3911	2649	187	82	-	-
AMERICA	1638161	247893	61919	191498	210185	153
AMERICA DE NORD	1019584	38296	24668	46881	210183	13
din care:						
Statele Unite	898085	30921	24664	45809	164416	13
Canada	121499	7375	4	1072	45767	-
AMERICA CENTRALĂ ȘI CARAIBEANĂ	160105	1438	4804	514	-	2
din care:						
Cuba	109	-	109	-	-	-
Mexic	151667	98	3659	483	-	2
Panama	35	15	-	-	-	-
AMERICA DE SUD	458472	208159	32448	144104	2	137
din care:						
Argentina	50036	23518	584	5909	-	-
Brazilia	380161	170169	31371	133819	1	137
Chile	5508	2498	369	2157	-	-
Columbia	11395	6953	-	150	-	-
Ecuador	4637	4276	-	343	-	-
Peru	2419	691	-	46	-	-
Republica Bolivariană a Venezuelei	131	-	124	-	-	-
OCEANIA	36078	417	74	2698	10	45
din care:						
Australia	30773	357	57	151	-	45
ȚĂRI NESPECIFICATE EXTRA UE	15249	-	-	56	398	-
ALTE GRUPĂRI DE ȚĂRI						
ȚĂRI DIN BAZINUL MEDITERANEAN-UE	5137566	319165	54861	63095	117358	2112
OPEC	520219	10203	135	3526	379591	16
OECD – UE	6186162	277206	71448	120289	221328	2728
CSI	6487723	134979	22766	416968	4237257	4420

SITC Rev.4 Sections					
5	6	7	8	9	
1405	17066	14745	6189	128	OTHER AFRICAN COUNTRIES
					of which:
-	267	7	-	-	- Cameroon
-	-	3	-	-	- Gabon
-	-	1	1	-	- Guinea
-	-	-	-	-	- Sudan
-	5767	1	2	-	- Côte d'Ivoire
291	12	38	11	-	- Nigeria
1111	8009	14050	5987	124	- South Africa
-	55	-	-	-	- Ethiopia
-	960	23	10	-	- Kenya
102738	165816	559017	97210	1732	AMERICA
91879	93171	431301	81459	1732	NORTH AMERICA
					of which:
55593	89197	411661	74386	1425	- United States
36286	3974	19640	7073	308	- Canada
4175	36796	102140	10236	-	CENTRAL AMERICA AND CARIBBEAN
					of which:
-	-	-	-	-	- Cuba
1788	36674	99829	9133	-	- Mexico
-	18	-	3	-	- Panama
6684	35848	25575	5515	-	SOUTH AMERICA
					of which:
300	16803	2728	194	-	- Argentina
2660	15070	22179	4756	-	- Brazil
78	6	398	2	-	- Chile
227	3461	236	368	-	- Colombia
1	-	3	14	-	- Ecuador
1009	497	-	176	-	- Peru
-	1	5	-	-	- Venezuela, Bolivarian Republic of
366	3580	26937	1899	52	OCEANIA
					of which:
364	2341	25862	1523	52	- Australia
14613	37	80	64	-	NOT SPECIFIED EXTRA EU COUNTRIES
					OTHER GROUPS OF COUNTRIES
596453	1711592	1677684	595120	125	MEDITERRANEAN BASIN COUNTRIES - EU
78509	32375	10788	4966	111	OPEC
760756	1749416	2326293	654278	2422	OECD - EU
160491	685964	598347	226504	28	CIS

EXPORTURILE FOB ÎN ȚĂRILE UNIUNII EUROPENE PE SECȚIUNI ȘI CAPITOLE DIN
NOMENCLATORUL COMBINAT (N.C.) ÎN PERIOADA 1.1-31.XII 2018

19. FOB EXPORTS TO THE EUROPEAN UNION'S COUNTRIES, BY SECTIONS AND
CHAPTERS FROM COMBINED NOMENCLATURE (C.N.) IN THE PERIOD 1.1-31.XII 2018

COD N.C.	Total	Austria	Belgia	Bulgaria	R. Cehă	Cipru	Croația
	Total	Austria	Belgium	Bulgaria	Czech Rep.	Cyprus	Croatia
I TOTAL	51982,1	1548,5	1209,3	2203,7	2006,5	70,8	237,0
Animale vii și produse animale	632,4	7,9	10,5	65,5	7,8	2,5	51,1
1 Animale vii	173,9	0,1	0,2	9,8	0,1	*)	45,0
2 Carne și organe comestibile	235,7	4,0	6,7	31,8	5,0	1,3	5,3
3 Pește și crustacee, moluște și alte nevertebrate acvatice	14,6	*)	*)	3,2	0,7	*)	0,3
4 Lapte și produse lactate; ouă; miere; produse comestibile de origine animală nespecificate în altă parte	175,2	3,4	3,6	19,8	0,8	1,1	0,4
5 Alte produse de origine animală	33,0	0,4	*)	0,9	1,2	0,1	*)
II Produse vegetale	2229,8	50,3	102,4	115,8	45,0	17,5	5,5
6 Plante vii și produse de floricultură	2,3	0,2	-	0,1	*)	-	0,2
7 Legume, plante, rădăcini și tuberculi, alimentare	93,9	3,0	0,3	1,3	0,8	0,1	0,3
8 Fructe comestibile	60,6	2,3	0,7	2,2	0,3	0,1	2,0
9 Cafea, ceai, mate și condimente	19,6	*)	0,2	3,4	1,9	0,3	0,2
10 Cereale	1018,0	27,9	27,8	24,1	9,5	16,7	1,7
11 Produse ale industriei morăritului; malt; amidon	10,9	1,9	0,1	2,6	*)	0,1	*)
12 Semințe și fructe oleaginoase; plante industriale sau medicinale; paie și furaje	1022,9	15,0	73,3	81,9	32,5	0,3	1,1
13 Gume, rășini și alte seve și extracte vegetale	0,7	*)	*)	0,2	*)	*)	*)
14 Materiale pentru împletit și alte produse de origine vegetală, necuprinse în altă parte	0,9	-	-	*)	-	-	-
III Grăsimi și uleiuri animale sau vegetale	182,1	13,5	*)	14,0	1,9	0,7	*)
15 Grăsimi și uleiuri animale sau vegetale	182,1	13,5	*)	14,0	1,9	0,7	*)
IV Produse alimentare, băuturi și tutun	1457,2	45,9	16,9	210,5	55,6	5,7	10,3
16 Preparate din carne și pește	165,8	15,0	3,0	3,8	0,5	1,3	1,2
17 Zaharuri și produse zaharoase	44,1	0,8	0,5	15,9	0,7	*)	*)
18 Cacao și preparate din cacao	65,8	1,2	2,4	32,4	0,4	0,7	0,4
19 Preparate pe bază de cereale, de făină; produse de patiserie	151,1	4,4	4,1	35,1	4,5	1,3	1,2
20 Preparate din legume, fructe sau din alte părți de plante	60,1	1,7	0,4	19,8	2,0	0,2	0,9
21 Preparate alimentare diverse	134,5	4,1	5,0	7,2	1,5	0,4	0,8
22 Băuturi alcoolice și nealcoolice; otet	117,3	0,7	0,7	26,2	2,0	1,1	1,3
23 Reziduri și deșeurile ale industriei alimentare; nutrețuri pentru animale	113,8	1,5	*)	47,8	0,5	*)	0,2
24 Tutun și înlocuitori de tutun prelucrați	604,8	16,4	0,7	22,3	43,5	0,6	4,3
V Produse minerale	1125,2	35,1	21,3	392,0	3,8	14,3	6,5
25 Sare; sulf; pietre; ipsos, var și ciment	48,3	0,5	*)	4,9	0,2	*)	*)
26 Mineruri, zgură și cenușă	10,5	*)	0,6	4,1	2,6	-	*)
27 Combustibili și uleiuri minerale; materiale bituminose; ceruri minerale	1066,4	34,6	20,7	383,0	1,0	14,3	6,5

*) Valori sub 0,05. / Values under 0,05.

milioane euro / million euro

Danemarca	Estonia	Franța	Finlanda	Germania	Grecia	Irlanda	Italia	CODE C.N.
Denmark	Estonia	France	Finland	Germany	Greece	Ireland	Italy	C.N.
294,2	70,0	4810,2	196,7	15561,8	996,8	123,5	7745,9	TOTAL
6,9	0,3	38,9	-	33,8	87,8	0,5	97,2	Live animals and animal products
*)	-	0,9	-	2,3	28,7	*)	29,0	Live animals
2,4	0,1	22,4	-	7,7	12,9	0,1	29,7	Meat and edible offal
*)	-	6,4	-	0,1	*)	*)	1,6	Fish and crustaceans, molluscs and other aquatic invertebrates
4,4	-	5,1	-	15,4	45,9	0,2	32,7	Milk and dairy products;
0,1	0,2	4,2	-	8,3	0,3	0,2	4,2	eggs; honey; edible animal products n.e.s.
22,9	0,2	201,2	0,6	315,6	55,4	13,9	301,5	Other products of animal origin
-	-	*)	-	0,5	*)	-	0,4	Vegetable products
*)	-	4,9	*)	11,5	0,3	*)	45,5	Live plants, flower products
*)	0,1	5,9	0,6	11,5	0,7	*)	14,8	Edible vegetables, roots and tubers
0,2	0,1	0,6	-	3,7	0,9	0,1	0,7	Edible fruits
5,1	-	42,4	*)	120,4	46,4	13,7	202,2	Coffee, tea, mate and spices
*)	-	0,2	-	0,3	1,1	0,1	0,6	Cereals
17,5	-	147,1	-	166,9	5,9	*)	37,4	Products of the milling industry; malt; starch
*)	-	*)	-	0,2	0,1	-	*)	Seeds and fruits; industrial and medicinal plants; straw and fodder
0,1	-	-	-	0,7	*)	-	*)	Lac, gums, resins and other vegetable saps and extracts
*)	*)	4,9	-	9,2	7,1	*)	30,5	Vegetable plating materials; vegetable products not elsewhere specified
*)	*)	4,9	-	9,2	7,1	*)	30,5	Animal or vegetable fats and oils
21,9	2,2	51,1	5,2	127,0	77,4	6,9	394,6	Animal or vegetable fats and oils
2,4	*)	25,1	3,9	25,2	0,3	2,1	21,8	Prepared foodstuffs, beverages and tobacco
0,1	*)	0,4	0,1	2,1	2,4	0,1	1,0	Preparation of meat and fish
0,1	*)	0,2	-	5,4	3,3	*)	5,8	Sugar and sugar confectionery
1,8	0,1	1,6	*)	15,3	9,2	0,6	9,8	Cocoa and cocoa preparations
*)	0,1	2,8	-	1,8	1,0	0,5	10,1	Preparations of cereals, flour, starch, milk; pastry products
8,0	*)	4,4	0,6	37,4	8,8	1,5	10,4	Preparations of vegetables, fruit or other parts of plants
0,2	0,6	1,3	*)	7,9	21,5	0,4	11,0	Miscellaneous edible preparations
0,5	*)	15,3	-	2,2	3,1	*)	14,8	Alcoholic and non-alcoholic beverages; vinegar
8,8	1,3	*)	0,6	29,9	27,8	1,7	309,9	Residues and waste from the food industry
*)	*)	4,4	0,1	58,7	212,9	*)	11,3	Tobacco and manufactured tobacco substitutes
*)	-	-	-	0,2	0,4	*)	1,9	Mineral products
-	-	-	-	0,1	-	-	0,3	Salt; sulphur, stone; plaster; lime and cement
*)	*)	4,3	0,1	58,4	212,5	-	9,1	Ores, slag and ash
								Mineral fuels and oils;
								bituminous substances;
								mineral waxes

EXPORTURILE FOB ÎN ȚĂRILE UNIUNII EUROPENE PE SECȚIUNI ȘI CAPITOLE DIN
NOMENCLATORUL COMBINAT (N.C.) ÎN PERIOADA 1.1-31.XII 2018 -continuare

19. FOB EXPORTS TO THE EUROPEAN UNION'S COUNTRIES, BY SECTIONS AND CHAPTERS
FROM COMBINED NOMENCLATURE (C.N.) IN THE PERIOD 1.1-31.XII 2018 - continued

COD N.C.	Letonia Latvia	Lituania Lithuania	Luxemburg Luxembourg	Malta Malta	Olanda Netherlands	Polonia Poland
I	23,9	95,3	25,3	22,7	1756,5	2148,7
1	*)	0,4	*)	2,3	13,4	19,6
1	*)	-	-	-	*)	1,5
2	*)	0,3	-	2,3	12,1	8,2
3	-	-	*)	-	*)	*)
4	-	*)	*)	-	1,3	5,5
5	-	*)	*)	-	*)	4,4
II	1,6	0,7	*)	1,9	321,6	45,3
6	-	-	-	-	0,6	*)
7	-	0,1	*)	-	0,6	3,1
8	1,6	0,4	-	-	5,4	1,6
9	-	0,1	*)	-	*)	2,2
10	*)	0,1	*)	1,8	95,9	6,0
11	-	-	*)	0,1	0,6	0,3
12	-	*)	-	-	218,3	32,2
13	*)	*)	-	-	-	*)
14	-	-	-	-	0,1	-
III	0,1	0,9	-	*)	4,0	6,1
15	0,1	0,9	-	*)	4,0	6,1
IV	5,9	8,2	0,2	0,3	89,3	40,0
16	*)	-	0,1	*)	11,3	*)
17	*)	0,3	*)	-	2,2	4,5
18	0,2	0,5	*)	*)	1,2	3,7
19	0,3	0,3	*)	0,2	6,1	5,7
20	*)	0,2	*)	*)	1,7	0,4
21	*)	0,4	*)	*)	4,5	10,9
22	1,2	0,4	*)	*)	10,0	1,9
23	*)	0,2	-	-	1,4	1,5
24	4,3	5,9	*)	-	50,8	11,4
V	0,1	*)	*)	10,9	11,8	3,9
25	-	-	-	-	1,2	*)
26	-	-	-	-	*)	0,7
27	0,1	*)	*)	10,9	10,6	3,2

*) Valori sub 0,05. / Values under 0,05.

								Regatul Unit		Ungaria		CODE C.N.	
Portugalia Portugal	Slovacia Slovakia	Slovenia Slovenia	Spania Spain	Suedia Sweden	2874,5	3306,8		United Kingdom	Hungary				
306,8	1270,8	382,6	2097,6	586,5	2874,5	3306,8							
0,7	4,5	2,4	18,9	9,9	53,5	95,8							
0,3	0,3	2,0	3,1	*)	0,2	50,2							
0,5	2,5	0,2	4,9	9,9	45,1	20,3							
-	0,1	0,1	0,2	-	0,3	1,6							
-	1,1	*)	8,5	*)	7,5	18,7							
-	0,5	0,1	2,3	*)	0,4	5,1							
124,7	9,5	3,3	298,6	0,3	60,6	113,7							
-	*)	0,1	-	-	*)	0,2							
0,1	0,2	0,5	15,9	*)	1,4	4,2							
0,6	0,1	1,9	1,5	0,1	3,3	2,8							
*)	1,2	-	1,1	*)	1,5	1,4							
34,1	4,6	0,8	255,3	*)	52,3	29,0							
*)	-	*)	0,7	*)	1,2	1,1							
89,8	3,4	*)	24,2	0,2	0,9	74,9							
*)	-	-	*)	*)	0,1	0,1							
-	-	-	*)	-	*)	0,1							
7,6	3,3	0,2	53,9	*)	1,6	22,6							
7,6	3,3	0,2	53,9	*)	1,6	22,6							
4,3	12,5	4,3	67,2	6,5	105,9	81,6							
*)	-	0,5	16,9	0,5	28,3	2,5							
*)	0,9	*)	0,8	*)	0,6	10,6							
*)	3,1	0,2	0,5	*)	1,9	2,2							
0,4	2,3	0,2	6,2	0,6	11,5	28,2							
0,3	0,3	0,1	4,6	*)	6,8	4,4							
0,9	1,0	0,3	3,1	2,2	13,2	7,7							
0,1	1,2	*)	6,4	*)	13,5	7,8							
-	1,4	*)	14,5	-	0,2	8,6							
2,5	2,2	2,9	14,2	3,1	29,9	9,6							
*)	45,1	4,2	17,6	*)	1,2	269,8							
*)	3,5	*)	2,7	*)	0,3	32,4							
-	0,2	*)	0,5	-	-	1,4							
*)	41,4	4,2	14,5	*)	0,9	236,0							

EXPORTURILE FOB ÎN ȚĂRILE UNIUNII EUROPENE PE SECȚIUNI ȘI CAPITOLE DIN
NOMENCLATORUL COMBINAT (N.C.) ÎN PERIOADA 1.1-31.XII 2018 -continuare

19. FOB EXPORTS TO THE EUROPEAN UNION'S COUNTRIES, BY SECTIONS AND CHAPTERS
FROM COMBINED NOMENCLATURE (C.N.) IN THE PERIOD 1.1-31.XII 2018 - continued

COD N.C.	Total	Austria	Belgia	Bulgaria	R. Cehă	Cipru	Croația
	Total	Austria	Belgium	Bulgaria	Czech Rep.	Cyprus	Croatia
VI Produse chimice	1367,1	22,7	18,7	239,3	85,8	2,6	6,4
28 Produse chimice anorganice	118,6	3,5	1,8	18,5	6,9	0,1	0,3
29 Produse chimice organice	138,6	3,1	4,6	4,5	1,1	*)	0,3
30 Produse farmaceutice	548,4	2,3	4,3	50,8	54,7	0,7	1,7
31 Îngrășăminte	56,3	1,0	*)	15,7	1,7	-	0,5
32 Extracte tanante sau colorante; tanini și derivații lor; coloranți, pigmenți și alte materii colorante; culori și vopsele; chit și masticiuri; cerneluri	47,6	0,6	0,7	11,0	0,4	*)	1,3
33 Uleiuri esențiale și rezinoide; produse de parfumerie sau preparate de toaletă și cosmetice	147,3	1,2	5,0	37,3	12,8	0,3	1,0
34 Săpunuri; preparate pentru spălat și lubrifiante, ceară dentară, paste de modelat	119,5	1,7	0,6	28,5	4,6	0,9	0,3
35 Substanțe albuminoide; amidon modificat; cleiuri; enzime	12,9	1,2	0,1	1,0	0,7	*)	0,1
36 Pulberi și explozivi; articole de pirotehnie; chibrituri; aliaje piroforice; materiale inflamabile	4,7	0,1	-	2,3	0,1	-	0,5
37 Produse fotografice sau cinematografice	3,6	*)	0,3	0,1	*)	0,1	-
38 Produse diverse ale industriei chimice	169,7	7,9	1,4	69,5	2,8	0,6	0,5
VII Materiale plastice, cauciuc și articole din acestea	3046,0	50,1	73,6	145,8	112,0	1,1	13,8
39 Materiale plastice și articole din materiale plastice	1217,2	35,3	29,6	106,1	61,1	0,8	8,6
40 Cauciuc și articole din cauciuc	1828,8	14,8	44,0	39,7	50,9	0,3	5,1
VIII Piei crude, piei tăbăcite, blănuri și produse din acestea	354,6	4,4	1,9	2,7	0,6	*)	0,6
41 Piei brute și piei tăbăcite	66,8	3,3	0,5	0,1	*)	-	0,2
42 Obiecte din piele	286,4	1,1	1,3	2,6	0,6	*)	0,4
43 Blănuri și articole din blană; blănuri artificiale	1,3	0,1	*)	*)	*)	-	-
IX Produse din lemn, exclusiv mobilier	818,8	52,6	21,7	41,4	13,6	4,7	12,3
44 Lemn, carbune de lemn și articole din lemn	818,6	52,6	21,7	41,3	13,6	4,7	12,2
45 Plută și articole din plută	*)	*)	-	*)	-	-	-
46 Produse din împletituri de fibre vegetale sau de nuiele	0,2	*)	*)	*)	*)	-	*)
X Pastă de lemn, hârtie, carton și articole din acestea	417,9	16,6	10,8	54,4	15,1	0,6	2,4
47 Pastă din lemn ; deșeurii de hârtie	16,4	2,1	*)	0,4	-	-	0,1
48 Hârtie și carton; articole din hârtie și carton	324,9	13,2	7,4	38,8	14,1	0,6	2,1
49 Cărți, ziare și alte produse imprimate	76,6	1,3	3,4	15,2	0,9	*)	0,2

*) Valori sub 0,05. / Values under 0,05.

milioane euro / million euro

Danemarca	Estonia	Franța	Finlanda	Germania	Grecia	Irlanda	Italia	CODE C.N.	
Denmark	Estonia	France	Finland	Germany	Greece	Ireland	Italy	C.N.	
12,7	1,3	35,8	1,3	300,9	41,5	6,9	64,4	Chemical products	VI
0,5	*)	2,8	0,2	4,8	6,8	*)	24,6	Inorganic chemicals	28
*)	*)	0,6	*)	64,3	1,1	0,5	16,6	Organic chemicals	29
8,5	0,3	23,5	0,4	151,4	2,3	6,2	9,5	Pharmaceutical products	30
-	-	*)	-	*)	0,1	-	*)	Fertilizers	31
*)	0,6	1,0	0,1	3,8	1,6	*)	1,7	Tanning or dyestuff extracts; tannins and their derivatives; dyes, pigments and other dyestuff, paints and varnishes, putty and mastics; inks	32
*)	0,1	1,4	0,1	4,8	10,9	0,2	4,7	Essential oils and resinoids; perfumery, cosmetic or toilet preparations	33
*)	*)	0,5	*)	46,3	11,3	*)	1,3	Soap; washing and lubricating preparations, dental wax, modelling pastes	34
*)	0,3	0,1	0,2	4,3	0,9	*)	0,9	Albuminoid substances; modified starch; glues; enzymes	35
-	-	0,1	0,1	0,2	0,1	-	*)	Explosives; pyrotechnic products; matches; pyrophoric alloys; certain combustible preparations	36
-	-	0,2	*)	1,0	*)	*)	0,4	Photographic or cinematographic goods	37
0,4	*)	5,6	0,1	19,9	6,5	*)	4,7	Miscellaneous chemical products	38
4,2	2,5	369,2	9,2	806,8	42,9	2,5	433,6	Plastics, rubber and articles thereof	VII
1,5	2,1	128,7	4,6	182,2	36,0	1,1	263,2	Plastics and articles thereof	39
2,7	0,4	240,5	4,6	624,5	6,9	1,4	170,5	Rubber and articles thereof	40
3,0	0,2	38,2	0,4	33,3	0,5	0,8	211,1	Raw hides and skins, leather, furskins and articles thereof	VIII
2,3	-	1,4	-	7,4	0,1	-	47,0	Raw hides and skins and leather	41
0,7	0,2	36,8	0,4	25,7	0,4	0,8	163,2	Leather goods	42
-	-	0,1	*)	0,2	*)	-	0,9	Furskins and artificial fur; manufactures thereof	43
2,1	1,0	48,1	1,1	102,4	35,4	0,5	185,1	Wood and articles of wood, excluding furniture	IX
2,1	1,0	48,1	1,1	102,4	35,4	0,5	185,0	Wood, charcoal and articles of wood	44
-	-	-	-	*)	*)	-	*)	Cork and articles of cork	45
-	-	-	-	*)	*)	-	*)	Manufactures of straw, of esparto or of other plaiting materials, basketware and wickerwork	46
1,3	0,1	56,6	1,1	24,3	38,0	0,4	61,8	Pulp of wood, paper, paperboard and articles thereof	X
-	-	-	-	0,3	*)	*)	0,3	Pulp of wood; waste of paper	47
0,6	0,1	35,2	1,0	17,6	37,0	0,1	55,8	Paper and paperboard; articles of paper and paperboard	48
0,7	*)	21,4	*)	6,4	1,0	0,3	5,6	Printed books, newspapers and other products of the printing	49

EXPORTURILE FOB ÎN ȚĂRILE UNIUNII EUROPENE PE SECȚIUNI ȘI CAPITOLE DIN
NOMENCLATORUL COMBINAT (N.C.) ÎN PERIOADA 1.1-31.XII 2018 -continuare

19. FOB EXPORTS TO THE EUROPEAN UNION'S COUNTRIES, BY SECTIONS AND CHAPTERS
FROM COMBINED NOMENCLATURE (C.N.) IN THE PERIOD 1.1-31.XII 2018 - continued

COD N.C.	Letonia Latvia	Lituania Lithuania	Luxemburg Luxembourg	Malta Malta	Olanda Netherlands	Polonia Poland
VI Produse chimice	3,8	16,8	0,1	0,8	50,0	108,6
28 Produse chimice anorganice	*)	1,2	-	-	1,6	14,5
29 Produse chimice organice	*)	0,4	-	-	9,2	9,7
30 Produse farmaceutice	2,8	13,6	*)	0,7	30,7	36,3
31 Îngrășăminte	-	-	-	-	-	1,1
32 Extracțe tanante sau colorante; tanini și derivații lor; coloranți, pigmenți și alte materii colorante; culori și vopsele; chit și masticuri; cerneluri	0,4	0,5	0,1	*)	2,7	1,1
33 Uleiuri esențiale și rezinoide; produse de parfumerie sau preparate de toaletă și cosmetice	*)	0,5	*)	*)	2,9	36,2
34 Săpunuri; preparate pentru spălat și lubrifiante, ceară dentară, paste de modelat	0,1	0,5	*)	0,1	1,5	5,4
35 Substanțe albuminoide; amidon modificat; cleiuri; enzime	0,3	*)	-	*)	0,1	0,3
36 Pulberi și explozivi; articole de pirotehnie; chibrituri; aliaje piroforice; materiale inflamabile	-	-	-	-	-	*)
37 Produse fotografice sau cinematografice	0,1	-	-	-	*)	0,5
38 Produse diverse ale industriei chimice	0,1	0,1	-	*)	1,1	3,5
VII Materiale plastice, cauciuc și articole din acestea	1,5	9,3	0,7	1,0	74,5	255,7
39 Materiale plastice și articole din materiale plastice	1,1	6,4	0,6	1,0	25,3	91,3
40 Cauciuc și articole din cauciuc	0,4	2,8	0,1	*)	49,1	164,4
VIII Piei crude, piei tăbăcite, blănuri și produse din acestea	0,1	0,2	0,1	*)	14,0	9,2
41 Piei brute și piei tăbăcite	*)	-	-	-	0,5	0,2
42 Obiecte din piele	0,1	0,2	0,1	*)	13,5	9,0
43 Blănuri și articole din blană; blănuri artificiale	-	-	-	-	*)	*)
IX Produse din lemn, exclusiv mobilier	0,9	6,6	4,9	0,1	14,7	57,0
44 Lemn, carbune de lemn și articole din lemn	0,9	6,6	4,9	0,1	14,7	57,0
45 Plută și articole din plută	-	-	-	-	-	*)
46 Produse din împletituri de fibre vegetale sau de nuiele	-	-	-	-	*)	*)
X Pastă de lemn, hârtie, carton și articole din acestea	0,2	0,4	0,6	*)	7,5	29,4
47 Pastă din lemn ; deșeuri de hârtie	-	-	-	-	*)	-
48 Hârtie și carton; articole din hârtie și carton	0,2	0,4	0,6	*)	2,5	25,4
49 Cărți, ziare și alte produse imprimate	*)	*)	*)	*)	5,0	4,0

*) Valori sub 0,05. / Values under 0,05.

							Regatul Unit Ungaria				CODE C.N.
Portugalia Portugal	Slovacia Slovakia	Slovenia Slovenia	Spania Spain	Suedia Sweden	Regatul Unit United Kingdom	Ungaria Hungary					
4,4	34,0	14,9	28,7	4,2	87,3	164,3	Chemical products				VI
0,1	6,4	2,5	2,8	0,3	2,0	11,5	Inorganic chemicals				28
0,2	2,2	2,7	3,5	0,2	2,8	7,1	Organic chemicals				29
2,4	11,9	3,9	4,2	2,8	71,5	51,3	Pharmaceutical products				30
-	4,4	*)	2,0	-	*)	29,8	Fertilizers				31
							Tanning or dyestuff extracts; tannins and their derivatives; dyes, pigments and other dyestuff, paints and varnishes; putty and mastics; inks				32
*)	0,4	2,4	5,7	*)	1,0	10,5	Essential oils and resinoids; perfumery, cosmetic or toilet preparations				33
0,3	2,1	0,8	5,8	0,4	3,5	11,5	Soap; washing and lubricating preparations, dental wax, modelling pastes				34
0,1	3,4	0,6	1,0	*)	2,6	8,3	Albuminoidal substances; modified starch; glues; enzymes				35
*)	0,1	0,1	0,7	*)	0,1	1,2	Explosives; pyrotechnic products; matches; pyrophoric alloys; certain combustible preparations				36
-	-	-	0,1	0,5	*)	0,5	Photographic or cinematographic goods				37
*)	-	*)	-	-	*)	0,6	Miscellaneous chemical products				38
1,2	3,3	1,8	2,8	*)	3,8	32,1					
17,9	91,6	21,6	158,3	30,1	109,1	207,4	Plastics, rubber and articles thereof				VII
8,5	42,2	6,0	33,7	2,8	32,6	104,3	Plastics and articles thereof				39
9,4	49,4	15,5	124,6	27,3	76,5	103,0	Rubber and articles thereof				40
5,9	0,5	0,4	17,4	1,5	4,0	3,6	Raw hides and skins, leather, furskins and articles thereof				VIII
1,2	0,3	*)	*)	*)	*)	2,2	Raw hides and skins and leather				41
4,7	0,2	0,4	17,4	1,5	3,9	1,4	Leather goods				42
*)	-	-	*)	*)	0,1	*)	Furskins and artificial fur; manufactures thereof				43
4,4	18,9	13,6	21,9	46,9	31,3	75,6	Wood and articles of wood, excluding furniture				IX
4,4	18,9	13,6	21,9	46,9	31,3	75,6	Wood, charcoal and articles of wood				44
-	*)	-	-	-	-	*)	Cork and articles of cork				45
-	*)	*)	*)	-	*)	*)	Manufactures of straw, of esparto or of other plaiting materials, basketware and wickerwork				46
0,3	9,7	7,3	5,6	1,2	9,4	63,1	Pulp of wood, paper, paperboard and articles thereof				X
-	0,1	2,0	*)	-	*)	11,2	Pulp of wood; waste of paper				47
0,2	9,5	5,2	3,4	0,7	5,0	48,3	Paper and paperboard; articles of paper and paperboard				48
0,1	0,2	0,1	2,2	0,5	4,4	3,6	Printed books, newspapers and other products of the printing industry				49

EXPORTURILE FOB ÎN ȚĂRILE UNIUNII EUROPENE PE SECȚIUNI ȘI CAPITOLE DIN
NOMENCLATORUL COMBINAT (N.C.) ÎN PERIOADA 1.1-31.XII 2018 -continuare

19. FOB EXPORTS TO THE EUROPEAN UNION'S COUNTRIES, BY SECTIONS AND CHAPTERS
FROM COMBINED NOMENCLATURE (C.N.) IN THE PERIOD 1.1-31.XII 2018 - continued

COD N.C.	Total	Austria	Belgia	Bulgaria	R. Cehă	Cipru	Croația
	Total	Austria	Belgium	Bulgaria	Czech Rep.	Cyprus	Croatia
XI Materiale textile și articole din acestea	3608,8	45,7	98,2	59,8	27,3	0,6	29,2
50 Mătase	89,4	-	-	*)	*)	-	-
51 Lână, păr fin sau grosier de animale; fire și țesături din păr de cal	150,0	*)	*)	0,8	0,5	-	*)
52 Bumbac	47,6	20,5	2,8	6,3	0,1	*)	0,1
53 Alte fibre textile vegetale; fire de hârtie și țesături din fire de hârtie	3,9	0,1	*)	*)	*)	-	-
54 Filamente sintetice sau artificiale	121,4	0,4	1,8	6,6	0,7	*)	0,3
55 Fibre sintetice sau artificiale discontinue	188,7	0,1	4,3	5,5	11,5	0,1	0,3
56 Vată, păslă, fire speciale; sfoară, cordoane, frânghii, articole din acestea	42,6	0,4	5,5	1,4	0,2	*)	1,8
57 Covoare și alte acoperitoare de podea din materiale textile	15,3	2,9	*)	0,6	1,2	-	0,2
58 Țesături speciale; țesături buclate; dantele, tapiserie; pasmanterie, broderii	47,0	0,3	1,0	1,0	0,3	*)	*)
59 Țesături impregnate, cauciucate, acoperite la suprafață sau stratificate; articole tehnice din materiale textile	48,0	0,7	1,0	2,1	7,3	*)	2,4
60 Țesături croșetate sau tricotate	26,3	0,2	7,3	1,5	0,2	-	0,8
61 Articole și accesorii de îmbrăcăminte, tricotate sau croșetate	592,1	2,0	5,8	10,7	1,1	*)	22,0
62 Articole și accesorii de îmbrăcăminte, altele decât tricotate sau croșetate	1786,9	16,7	56,7	18,0	1,3	0,2	0,4
63 Alte articole textile confecționate	449,6	1,4	12,0	5,2	2,8	0,2	1,0
XII Încălțăminte, pălării, umbrele și articole similare	1281,8	173,5	3,8	19,2	3,8	1,8	2,4
64 Încălțăminte și părți ale acesteia	1258,3	170,6	3,6	18,4	3,7	1,8	2,1
65 Obiecte de acoperit capul și părți ale acestora	19,2	1,6	*)	0,6	*)	*)	0,2
66 Umbrele de ploaie, umbrele de soare, bastoane, bastoane-scaun, bice, cravașe și părți ale acestora	1,8	*)	0,2	0,1	*)	-	*)
67 Pene și puf prelucrate și articole din pene sau din puf; flori artificiale; articole din păr uman	2,4	1,3	*)	0,1	*)	-	*)
XIII Articole din piatră, ipsos, ciment, ceramică, sticlă și din materiale similare	336,7	11,1	11,0	32,3	18,0	1,2	9,0
68 Articole din piatră, ipsos, ciment, azbest, mică și materiale similare	60,8	3,5	0,4	10,1	0,2	*)	3,9
69 Produse ceramice	127,8	6,0	4,3	4,1	1,3	*)	1,1
70 Sticlă și articole din sticlă	148,1	1,6	6,3	18,0	16,5	1,1	4,0

*) Valori sub 0,05. / Values under 0.05.

milioane euro / million euro									
Danemarca	Estonia	Franța	Finlanda	Germania	Grecia	Irlanda	Italia		CODE C.N.
Denmark	Estonia	France	Finland	Germany	Greece	Ireland	Italy		
46,4	3,7	369,5	5,9	735,7	10,9	21,4	1199,6	Textiles and textile articles	XI
*)	-	*)	-	*)	*)	-	88,6	Silk	50
0,3	*)	1,2	*)	62,4	*)	0,6	76,9	Wool, fine or coarse animal hair; horsehair yarn and woven fabric	51
*)	1,1	1,2	*)	3,9	*)	*)	5,3	Cotton	52
-	-	*)	*)	2,3	*)	-	1,0	Other vegetable textile fibres; paper yarn and woven fabric of paper yarn	53
0,1	0,5	2,7	2,5	20,9	0,7	*)	48,2	Man-made filaments	54
1,7	0,3	19,9	0,6	30,2	1,5	*)	74,4	Man-made staple fibres	55
*)	*)	1,4	*)	7,4	0,2	0,6	12,6	Wadding, felt, special yarns; twine, ropes, articles thereof	56
-	*)	0,5	-	7,1	0,1	*)	*)	articles thereof	57
0,1	0,4	1,9	0,2	10,6	0,2	0,1	3,8	Carpets and other textile floor coverings	58
*)	*)	5,9	*)	7,1	*)	*)	9,8	Special woven fabrics; tufted textile fabrics; lace, tapestries; trimmings, embroidery	59
0,3	0,2	1,7	*)	1,7	*)	0,1	6,7	Impregnated, coated, covered or laminated textile fabrics; technical articles of textiles	60
1,6	0,5	108,8	0,3	115,0	3,9	11,8	212,5	Knitted or crocheted fabrics	61
42,0	0,6	172,9	1,2	358,8	2,9	6,7	601,5	Knitted or crocheted clothing and accessories	62
0,2	*)	51,5	1,1	108,3	1,3	1,5	58,4	Not knitted or crocheted clothing and accessories	63
2,4	0,3	40,0	0,5	109,6	1,8	0,2	776,8	Footwear, headgear, umbrellas and similar articles	XII
2,3	0,3	39,3	0,5	97,0	1,7	0,2	773,3	Footwear and parts thereof	64
*)	*)	0,2	*)	12,4	*)	*)	3,4	Headgear and parts thereof	65
0,1	*)	0,5	*)	0,2	*)	*)	*)	Umbrellas, sun umbrellas, walking sticks, seat-sticks, whips, riding crops and parts thereof	66
-	-	*)	-	*)	*)	-	*)	Prepared feathers and down and articles made of feathers or of down; artificial hair flowers; articles of human hair	67
5,9	*)	22,4	3,1	72,1	15,4	*)	33,2	Articles of stone, plaster, cement, ceramic, glass and similar materials	XIII
0,7	*)	7,8	*)	17,2	4,1	*)	5,1	Articles of stone, plaster, cement, asbestos, mica and similar materials	68
5,2	-	7,0	3,1	36,3	2,0	*)	14,9	Ceramic products	69
*)	*)	7,6	*)	18,6	9,4	*)	13,1	Glass and glassware	70

EXPORTURILE FOB ÎN ȚĂRILE UNIUNII EUROPENE PE SECȚIUNI ȘI CAPITOLE DIN
NOMENCLATORUL COMBINAT (N.C.) ÎN PERIOADA 1.1-31.XII 2018 -continuare

19. FOB EXPORTS TO THE EUROPEAN UNION'S COUNTRIES, BY SECTIONS AND CHAPTERS
FROM COMBINED NOMENCLATURE (C.N.) IN THE PERIOD 1.1-31.XII 2018 - continued

milioane euro / million euro

COD N.C.	Letonia Latvia	Lituania Lithuania	Luxemburg Luxembourg	Malta Malta	Olanda Netherlands	Polonia Poland
XI	0,6	9,3	3,6	0,3	98,7	103,0
50	-	*)	-	-	-	-
51	-	*)	-	-	*)	0,8
52	*)	1,7	*)	*)	1,9	0,2
53	-	*)	-	-	0,1	0,1
54	0,3	1,0	-	0,1	1,5	17,4
55	*)	1,8	*)	*)	1,3	9,0
56	*)	0,2	0,1	*)	0,3	2,9
57	*)	-	-	*)	1,9	0,1
58	*)	2,2	-	*)	0,4	6,9
59	*)	0,3	*)	*)	0,7	2,6
60	*)	0,1	*)	-	*)	3,7
61	*)	0,2	0,4	0,1	13,6	3,2
62	*)	0,2	0,2	0,1	40,2	8,4
63	0,2	0,2	2,9	*)	36,9	47,8
XII	*)	0,3	*)	*)	15,8	8,0
64	*)	0,3	*)	*)	15,6	7,9
65	*)	*)	*)	-	0,1	0,1
66	*)	*)	*)	-	0,2	*)
67	-	*)	-	*)	-	*)
XIII	0,2	0,1	*)	0,1	5,6	20,0
68	*)	*)	*)	-	1,0	1,0
69	0,2	0,1	-	*)	1,2	8,1
70	*)	*)	*)	0,1	3,4	10,9

*) Valori sub 0,05. / Values under 0.05.

Portugalia Portugal	Slovacia Slovakia	Slovenia Slovenia	Spania Spain	Suedia Sweden	Regatul Unit United Kingdom	Ungaria Hungary	CODE C.N.
5,8	47,8	7,6	132,6	39,8	410,6	95,1	XI
-	-	*)	-	-	0,3	0,5	Textiles and textile articles
0,1	-	-	2,3	0,2	1,7	0,3	Silk
0,1	0,6	*)	0,6	0,1	0,3	1,3	Wool, fine or coarse animal hair; horsehair yarn and woven fabric
-	*)	-	*)	*)	0,2	*)	Cotton
0,8	0,4	0,1	1,6	0,4	2,9	9,7	Other vegetable textile fibres; paper yarn and woven fabric of paper yarn
0,7	0,7	5,1	9,9	0,2	4,6	5,2	Man-made filaments
0,4	0,3	*)	4,5	0,1	0,9	1,6	Man-made staple fibres
-	0,1	0,1	*)	*)	*)	0,6	Wadding, felt, special yarns; twine, ropes, articles thereof
0,2	0,4	*)	0,2	0,3	7,5	8,7	articles thereof
1,3	2,4	0,3	2,7	0,1	0,6	0,7	Carpets and other textile floor coverings
0,2	0,5	*)	0,5	*)	0,2	0,4	Special woven fabrics; tufted textile fabrics; lace, tapestries; trimmings, embroidery
0,1	4,0	0,8	8,5	1,3	36,3	27,7	Impregnated, coated, covered or laminated textile fabrics;
1,3	13,0	0,8	96,6	35,7	285,3	25,1	technical articles of textiles
0,6	25,6	0,4	5,2	1,5	69,8	13,5	Knitted or crocheted fabrics
2,6	50,8	0,5	14,2	1,6	12,0	39,7	Knitted or crocheted clothing and accessories
2,6	50,7	0,4	14,2	1,4	11,1	39,1	Not knitted or crocheted clothing and accessories
*)	*)	*)	*)	0,1	*)	0,4	Other ready-made textile articles
*)	*)	*)	*)	0,2	*)	0,1	Footwear, headgear, umbrellas and similar articles
-	*)	*)	*)	-	0,9	*)	Footwear and parts thereof
1,2	15,0	1,5	6,2	6,4	5,9	39,9	Headgear and parts thereof
*)	0,2	0,6	0,3	0,1	0,7	3,9	Umbrellas, sun umbrellas, walking sticks, seat-sticks, whips, riding crops and parts thereof
*)	1,7	0,6	4,7	5,2	4,2	16,6	Prepared feathers and down and articles made of feathers or of down; artificial hair flowers; articles of human hair
1,2	13,1	0,4	1,1	1,2	1,0	19,5	Articles of stone, plaster, cement, ceramic, glass and similar materials
*)	0,2	0,6	0,3	0,1	0,7	3,9	Articles of stone, plaster, cement, asbestos, mica and similar materials
*)	1,7	0,6	4,7	5,2	4,2	16,6	Ceramic products
1,2	13,1	0,4	1,1	1,2	1,0	19,5	Glass and glassware

EXPORTURILE FOB ÎN ȚĂRILE UNIUNII EUROPENE PE SECȚIUNI ȘI CAPITOLE DIN
NOMENCLATORUL COMBINAT (N.C.) ÎN PERIOADA 1.1-31.XII 2018 -continuare

19. FOB EXPORTS TO THE EUROPEAN UNION'S COUNTRIES, BY SECTIONS AND CHAPTERS
FROM COMBINED NOMENCLATURE (C.N.) IN THE PERIOD 1.1-31.XII 2018 - continued

COD N.C.	Total	Austria	Belgia	Bulgaria	R. Cehă	Cipru	Croația	
	Total	Austria	Belgium	Bulgaria	Czech Rep.	Cyprus	Croatia	
XV	Metale comune și articole din acestea	4410,1	129,2	59,5	351,9	180,6	5,3	24,5
72	Fontă, fier și oțel	1215,3	28,2	2,6	172,5	56,7	3,1	14,7
73	Produce din fontă, fier și oțel	1573,6	36,4	26,1	43,4	52,7	0,4	7,7
74	Cupru și articole din cupru	161,5	18,5	5,9	57,0	0,6	-	0,1
75	Nichel și articole din nichel	1,4))	0,1))	-
76	Aluminiu și articole din aluminiu	941,2	40,2	18,3	38,8	63,3	1,3	1,5
78	Plumb și articole din plumb	32,6	1,6)	24,3	0,3	-)
79	Zinc și articole din zinc	4,5)	0,2	0,1)	-	-
80	Cositor și articole din cositor	2,7)	0,1)	-	-)
81	Alte metale comune; cermeturi	26,5	1,1	0,1)	0,1	-)
82	Unelte și scule, tacâmuri din metale comune	63,8	0,2	0,7	10,6	0,5)	0,2
83	Articole diverse din metale comune	386,9	2,9	5,4	5,1	6,3	0,4	0,2
XVI	Mașini și aparate; echipamente electrice; aparate de înregistrat sau de reproduc sunetul și imaginile	15834,3	527,2	381,1	256,4	833,5	6,2	19,1
84	Cazane, turbine, motoare, aparate și dispozitive mecanice, părți ale acestora	5510,8	197,8	132,2	127,1	137,2	2,4	10,4
85	Mașini, aparate și echipamente electrice; aparate de înregistrat sau de reproduc sunetul și imaginii de televiziune	10323,5	329,4	249,0	129,3	696,3	3,9	8,7
XVII	Mijloace și materiale de transport	10157,1	184,9	218,6	117,8	342,3	1,1	33,4
86	Vehicule și echipamente pentru căile ferate și de comunicații	131,0	11,4	0,8	4,1	10,2	-	7,5
87	Automobile, tractoare și alte vehicule terestre	9671,7	172,6	210,3	112,9	331,9	1,1	25,8
88	Aeronave, nave spațiale	276,0	0,3	5,1	-	0,2	-	-
89	Vapoare, nave și structuri plutitoare	78,4	0,6	2,4	0,8)	-	-
XVIII	Instrumente și aparate optice, fotografice, cinematografice, medico-chirurgicale și similare; ceasuri; instrumente muzicale; părți și accesoriile acestora	1974,6	59,4	55,2	14,9	53,5	2,0	1,5
90	Instrumente și aparate optice, fotografice, cinematografice, medico-chirurgicale și similare	1956,2	58,7	55,0	14,5	53,4	0,8	1,5
91	Ceasornicărie	7,9	0,6	0,1	0,4)	1,2)
92	Instrumente muzicale; părți și accesoriile acestora	10,4	0,1))	0,2))
XX	Mărfuri și produse diverse	2471,1	114,0	101,9	37,1	200,9	2,4	8,9
94	Mobila; aparate de iluminat și alte articole similare; construcții prefabricate	2246,8	70,6	94,3	16,4	199,8	2,1	8,2
95	Jucării, jocuri, articole pentru divertisment sau pentru sport	158,4	41,0	7,3	9,3	0,5	0,3	0,3
96	Articole diverse	65,9	2,4	0,4	11,4	0,6)	0,4
XXII	Bunuri necuprinse în alte secțiuni din Nomenclatorul Combinat	276,7	4,4	2,3	32,9	5,1	0,7	0,1

) Valori sub 0,05. / Values under 0,05.

milioane euro / million euro										
Danemarca	Estonia	Franța	Finlanda	Germania	Grecia	Irlanda	Italia		CODE C.N.	
Denmark	Estonia	France	Finland	Germany	Greece	Ireland	Italy			
	44,5	2,2	281,9	41,4	971,1	182,2	3,8	692,9	Base metals and articles of base metal	XV
	15,7	0,5	18,0	4,9	226,1	148,0	1,9	137,2	Pig-iron, iron and steel	72
									Products of pig-iron, iron and steel	73
	5,9	1,4	163,0	17,1	355,1	13,5	1,5	387,9	Copper and articles thereof	74
	0,1	-	2,1)	16,1	2,9)	15,1	Nickel and articles thereof	75
)	-)	-	0,2	0,1)	0,6	Aluminium and articles thereof	76
	21,1)	59,2	1,4	172,8	12,0	0,4	100,4	Lead and articles thereof	78
	-	-)	-)	1,0	-)	Zinc and articles thereof	79
	-	-))	0,3	0,3	-	0,7	Tin and articles thereof	80
	-	-)	-	0,6	-	-	0,4	Other base metals; cermets	81
	0,1	-	1,3)	11,2	2,8	-	1,4	Tools and implements, cutlery of base metal	82
))	5,8	0,9	32,0	0,5)	4,1	Miscellaneous articles of base metal	83
	1,5	0,3	32,4	17,1	156,6	1,3)	45,0		
	63,7	49,5	1425,4	56,9	6515,3	108,0	14,1	1608,0	Machinery and mechanical appliances; electrical equipment; sound and image recorders and reproducers	XVI
									Boilers, turbines, engines, mechanical apparatus and devices, parts thereof	84
	53,4	14,6	756,3	19,6	2151,3	27,0	9,7	447,4	Machinery and mechanical appliances and electrical equipment; sound and television image recorders and reproducers	85
	10,2	34,8	669,1	37,3	4364,0	81,0	4,4	1160,6		
	29,8	5,8	1345,2	40,7	3933,3	26,2	27,1	1063,7	Vehicles and associated transport equipment	XVII
									Railway or tramway locomotives and rolling-stock	86
	-	0,4	6,7	-	48,2	0,3	-	15,3	Vehicles, tractors and other ground vehicles	87
	29,8	5,4	1302,0	40,7	3681,3	26,0	27,1	1047,9	Aircrafts, spacecrafts	88
	-	-	35,1	-	203,8	-	-	0,1	Ships, boats and floating structures	89
	-	-	1,4	-))	-	0,3		
	6,9	0,1	110,1	27,4	870,0	28,7	1,3	261,5	Optical, photographic, cinematographic, medical or surgical instruments and apparatus and similar; clocks and watches; musical instruments; parts and accessories thereof	XVIII
									Optical, photographic, cinematographic, medical or instruments and apparatus and similar	90
	6,9	0,1	108,9	27,2	864,4	28,7	1,3	257,5	Clocks and watches	91
))	0,7	0,1	1,7))	0,3	Musical instruments; parts and accessories thereof	92
))	0,4)	3,9))	3,8		
	17,4	0,6	359,8	1,8	520,6	24,1	2,3	244,4	Miscellaneous manufactured articles	XX
									Furniture; lighting fittings and other similar articles; prefabricated buildings	94
	17,0	0,5	345,0	1,4	480,2	15,4	1,5	224,0	Toys, games, sport or entertainment articles	95
	0,2)	8,5	0,3	27,6	1,6)	10,9	Miscellaneous manufactured articles	96
	0,2	0,1	6,3	0,1	12,8	7,1	0,8	9,6		
	2,3	0,1	7,5	-	22,1	0,6	20,7	74,8	Goods non-included in Combined Nomenclature other sections	XXII

EXPORTURILE FOB ÎN ȚĂRILE UNIUNII EUROPENE PE SECȚIUNI ȘI CAPITOLE DIN
NOMENCLATORUL COMBINAT (N.C.) ÎN PERIOADA 1.1-31.XII 2018 -continuare

19. FOB EXPORTS TO THE EUROPEAN UNION'S COUNTRIES, BY SECTIONS AND CHAPTERS
FROM COMBINED NOMENCLATURE (C.N.) IN THE PERIOD 1.1-31.XII 2018 - continued

COD N.C.	Letonia Latvia	Lituania Lithuania	Luxemburg Luxembourg	Malta Malta	Olanda Netherlands	Polonia Poland
XV Metale comune și articole din acestea	0,8	8,8	5,1	0,1	139,2	308,6
72 Fontă, fier și oțel	0,1	1,1	0,1	*)	20,2	130,3
73 Produse din fontă, fier și oțel	0,6	7,3	0,7	*)	69,7	75,6
74 Cupru și articole din cupru	*)	*)	*)	*)	3,6	26,4
75 Nichel și articole din nichel	-	-	*)	-	*)	0,1
76 Aluminii și articole din aluminii	*)	0,2	*)	*)	36,4	58,3
78 Plumb și articole din plumb	-	-	-	-	*)	5,0
79 Zinc și articole din zinc	-	-	2,4	-	0,1	0,2
80 Cositor și articole din cositor	-	-	-	-	-	0,5
81 Alte metale comune; cermeturi	-	-	1,8	-	0,1	3,6
82 Unelte și scule, tacâmuri din metale comune	*)	*)	*)	*)	0,6	1,6
83 Articole diverse din metale comune	*)	0,2	*)	*)	8,6	7,0
XVI Mașini și aparate; echipamente electrice; aparate de înregistrat sau de reproduc sunetul și imaginile	5,4	23,1	4,8	3,0	445,0	539,3
84 Cazane, turbine, motoare, aparate și dispozitive mecanice, părți ale acestora	1,5	5,8	3,4	1,8	147,2	203,4
85 Mașini, aparate și echipamente electrice; aparate de înregistrat sau de reproduc sunetul și imaginii de televiziune	3,9	17,3	1,4	1,3	297,8	335,9
XVII Mijloace și materiale de transport	1,2	2,5	4,0	1,2	228,2	431,9
86 Vehicule și echipamente pentru căile ferate și de comunicații	-	*)	-	-	3,1	3,1
87 Automobile, tractoare și alte vehicule terestre	1,2	2,5	4,0	1,2	144,1	428,8
88 Aeronave, nave spațiale	-	-	-	-	8,3	*)
89 Vapoare, nave și structuri plutitoare	-	-	-	-	72,6	*)
XVIII Instrumente și aparate optice, fotografice, cinematografice, medico-chirurgicale și similare; ceasuri; instrumente muzicale; părți și accesorii ale acestora	0,2	0,4	0,3	*)	61,3	86,6
90 Instrumente și aparate optice, fotografice, cinematografice, medico-chirurgicale și similare	0,1	0,3	0,3	*)	59,9	86,2
91 Ceasornicărie	*)	*)	-	*)	1,4	0,3
92 Instrumente muzicale; părți și accesorii ale acestora	*)	*)	*)	-	*)	0,1
XX Mărfuri și produse diverse	1,2	7,1	0,9	0,3	156,8	76,2
94 Mobila; aparate de iluminat și alte articole similare; construcții prefabricate	0,5	6,6	0,8	0,2	154,9	59,0
95 Jucării, jocuri, articole pentru divertisment sau pentru sport	0,6	0,5	0,1	0,1	0,8	16,2
96 Articole diverse	0,1	0,1	*)	*)	1,1	1,0
XXII Bunuri necuprinse în alte secțiuni din Nomenclatorul Combinat	*)	*)	*)	0,3	5,0	0,3

*) Valori sub 0.05. / Values under 0.05.

								Regatul Unit United Kingdom		Ungaria Hungary		CODE C.N.
Portugalia Portugal	Slovacia Slovakia	Slovenia Slovenia	Spania Spain	Suedia Sweden	130,2	453,9						
10,8	120,7	44,5	133,9	82,7	130,2	453,9					XV	
4,5	40,7	15,0	25,5	36,0	27,2	84,5						
0,8	42,7	5,4	60,9	21,5	59,6	116,6						
*)	2,1	0,1	1,2	3,7	0,1	6,1						
-	-	-	-	*)	0,2	-						
3,1	15,2	22,8	17,6	0,9	25,9	229,9						
-	-	0,3	-	-	-	*)						
*)	*)	-	*)	0,2	*)	*)						
*)	-	-	0,2	-	*)	0,9						
0,1	*)	*)	*)	0,4	2,3	*)						
0,1	0,3	0,1	0,8	1,7	0,7	2,4						
2,2	19,6	0,7	27,6	18,5	14,3	13,5						
40,3	457,8	160,8	343,9	142,7	882,7	920,8					XVI	
18,3	63,2	108,1	171,6	51,3	337,6	311,4						
22,0	394,7	52,8	172,3	91,4	545,1	609,4						
58,6	170,9	53,8	605,8	88,0	728,4	412,4					XVII	
0,1	1,0	*)	0,8	6,3	8,9	2,8						
58,2	169,7	53,8	604,8	81,1	698,2	409,0						
0,4	-	-	0,2	0,6	21,3	0,5						
-	0,2	-	-	-	-	*)						
3,0	25,0	11,2	72,3	18,5	103,6	99,7					XVIII	
3,0	24,9	11,2	70,8	18,4	102,8	99,3						
*)	0,1	*)	*)	-	0,6	0,3						
-	*)	*)	1,5	*)	0,1	0,2						
11,6	151,8	30,3	99,7	106,1	124,7	67,9					XX	
11,3	143,1	21,0	93,9	104,0	117,9	57,2						
0,3	8,0	8,7	0,8	0,9	4,5	9,2						
0,1	0,7	0,6	5,0	1,2	2,3	1,6						
2,6	1,3	0,1	0,9	0,3	12,4	79,8					XXII	

IMPORTURILE CIF DIN ȚĂRILE UNIUNII EUROPENE PE SECȚIUNI ȘI CAPITOLE DIN
NOMENCLATORUL COMBINAT (N.C.) ÎN PERIOADA 1.1-31.XII 2018

20. CIF IMPORTS FROM THE EUROPEAN UNION'S COUNTRIES, BY SECTIONS AND
CHAPTERS FROM COMBINED NOMENCLATURE (C.N.) IN THE PERIOD 1.1-31.XII 2018

COD N.C.	Total	Austria	Belgia	Bulgaria	R. Cehă	Cipru	Croația
	Total	Austria	Belgium	Bulgaria	Czech Rep.	Cyprus	Croatia
I TOTAL	61875,6	2721,8	1965,6	2303,6	2427,2	43,7	210,7
I Animale vii și produse animale	1712,1	28,9	40,5	46,8	43,9	7,6	1,3
1 Animale vii	181,2	2,3	0,8	11,4	13,6	-	*)
2 Carne și organe comestibile	809,5	17,7	21,7	8,8	1,1	6,7	0,1
3 Pește și crustacee, moluște și alte nevertebrate acvatice	176,9	0,1	1,7	11,2	14,1	*)	0,6
4 Lapte și produse lactate; ouă; miere; produse comestibile de origine animală nespecificate în altă parte	498,2	8,1	16,0	14,9	12,8	0,9	0,5
5 Alte produse de origine animală	46,3	0,7	0,3	0,4	2,4	0,1	*)
II Produse vegetale	1801,3	45,0	55,4	273,2	32,5	0,3	3,2
6 Plante vii și produse de floricultură	130,2	1,0	0,4	2,0	0,3	-	0,3
7 Legume, plante, rădăcini și tuberculi, alimentare	307,8	7,8	12,3	15,6	3,4	*)	0,3
8 Fructe comestibile	512,9	4,2	34,6	8,9	17,8	0,2	0,7
9 Cafea, ceai, mate și condimente	206,1	6,1	2,4	42,0	2,5	*)	*)
10 Cereale	293,4	7,5	0,3	147,0	0,7	-	1,9
11 Produse ale industriei morăritului; malt; amidon	99,5	4,3	1,7	8,8	5,3	-	*)
12 Seminte și fructe oleaginoase; plante industriale sau medicinale; paie și furaje	232,7	13,4	1,4	48,1	2,4	*)	*)
13 Gume, rășini și alte seve și extracte vegetale	17,8	0,7	2,4	0,7	0,1	-	-
14 Materiale pentru împletit și alte produse de origine vegetală, necuprinse în altă parte	1,0	*)	*)	*)	*)	-	-
III Grăsimi și uleiuri animale sau vegetale	146,0	1,4	1,8	15,6	4,0	*)	0,6
15 Grăsimi și uleiuri animale sau vegetale	146,0	1,4	1,8	15,6	4,0	*)	0,6
IV Produse alimentare, băuturi și tutun	2770,2	97,7	129,8	164,9	128,4	1,4	31,2
16 Preparate din carne și pește	191,5	1,2	3,6	11,3	6,8	-	0,6
17 Zaharuri și produse zaharoase	223,1	7,1	4,0	19,7	18,1	-	2,7
18 Cacao și preparate din cacao	274,5	10,2	17,1	18,1	2,8	*)	0,4
19 Preparate pe bază de cereale, de făină; produse de patiserie	436,7	12,5	17,5	30,2	21,8	*)	3,0
20 Preparate din legume, fructe sau din alte părți de plante	279,9	12,8	20,1	9,5	8,4	0,2	0,2
21 Preparate alimentare diverse	439,3	17,8	19,0	14,8	30,5	1,2	7,1
22 Băuturi alcoolice și nealcoolice; otet	351,9	20,8	8,4	27,6	6,2	0,1	0,2
23 Reziduri și deșeurii ale industriei alimentare; nutrețuri pentru animale	312,9	15,4	13,3	22,6	5,4	*)	0,7
24 Tutun și înlocuitori de tutun prelucrați	260,3	-	26,7	11,1	28,2	-	16,3
V Produse minerale	1312,2	45,0	38,6	184,0	16,7	*)	1,8
25 Sare; sulf; pietre; ipsos, var și ciment	90,7	5,3	5,2	28,7	2,1	*)	1,6
26 Minerale, zgură și cenușă	16,7	8,6	*)	2,8	*)	-	*)
27 Combustibili și uleiuri minerale; materiale bituminose; ceruri minerale	1204,8	31,1	33,3	152,5	14,5	-	0,2

*) Valori sub 0.05. / Values under 0.05.

milioane euro / million euro

Danemarca	Estonia	Franța	Finlanda	Germania	Grecia	Irlanda	Italia	CODE C.N.
Denmark	Estonia	France	Finland	Germany	Greece	Ireland	Italy	C.N.
341,3	111,6	4221,5	192,6	16955,7	960,6	461,5	7778,3	TOTAL
48,7	5,1	42,3	0,5	381,1	21,5	5,7	110,3	Live animals and animal products
5,2	*)	3,0	-	38,3	*)	0,3	5,1	<i>Live animals</i>
18,3	4,6	12,5	0,5	174,6	2,3	2,6	38,2	<i>Meat and edible offal</i>
13,3	0,4	6,8	-	7,0	11,8	2,1	15,1	<i>Fish and crustaceans, molluscs and other aquatic invertebrates</i>
10,2	*)	18,6	-	151,9	7,2	0,7	37,1	<i>Milk and dairy products; eggs; honey; edible animal products n.e.s.</i>
1,6	-	1,4	-	9,3	0,1	*)	14,9	<i>Other products of animal origin</i>
10,1	0,2	121,5	0,1	215,6	149,6	0,2	157,7	Vegetable products
6,1	*)	2,3	-	6,9	2,0	*)	10,5	<i>Live plants, flower products</i>
0,1	-	14,4	-	45,8	22,7	-	28,8	<i>Edible vegetables, roots and tubers</i>
*)	*)	22,5	-	70,4	117,2	*)	44,0	<i>Edible fruits</i>
0,2	*)	5,8	0,1	59,9	0,9	-	43,4	<i>Coffee, tea, mate and spices</i>
*)	-	27,2	-	3,3	2,4	-	4,8	<i>Cereals</i>
0,3	-	2,5	*)	3,6	3,3	*)	3,7	<i>Products of the milling industry; malt; starch</i>
3,4	0,1	44,3	*)	18,1	1,2	0,1	21,8	<i>Seeds and fruits; industrial and medicinal plants; straw and fodder</i>
0,1	-	2,2	-	7,5	*)	*)	0,6	<i>Lac; gums, resins and other vegetable saps and extracts</i>
*)	-	0,3	-	0,1	-	-	*)	<i>Vegetable plaiting materials; vegetable products not elsewhere specified</i>
5,8	*)	6,2	*)	15,4	10,1	*)	13,7	Animal or vegetable fats and oils
5,8	*)	6,2	*)	15,4	10,1	*)	13,7	<i>Animal or vegetable fats and oils</i>
27,7	0,2	108,4	2,1	552,6	60,6	33,6	236,8	Prepared foodstuffs, beverages and tobacco
0,8	0,1	3,9	-	51,7	1,8	0,3	18,5	<i>Preparation of meat and fish</i>
0,2	-	12,9	-	40,2	3,5	12,3	6,0	<i>Sugar and sugar confectionery</i>
*)	*)	5,3	-	106,8	1,0	*)	17,7	<i>Cocoa and cocoa preparations</i>
0,9	*)	25,0	0,1	86,0	10,7	4,4	58,7	<i>Preparations of cereals, flour, starch, milk; pastry products</i>
*)	-	9,8	*)	47,9	29,6	1,0	22,0	<i>Preparations of vegetables, fruit or other parts of plants</i>
13,5	*)	17,9	0,2	71,4	4,6	6,5	49,3	<i>Miscellaneous edible preparations</i>
1,1	*)	20,7	1,7	39,7	4,9	7,6	29,6	<i>Alcoholic and non-alcoholic beverages; vinegar</i>
10,9	-	9,1	*)	24,2	0,2	1,5	18,7	<i>Residues and waste from the food industry</i>
0,4	-	3,7	-	84,5	4,2	*)	16,3	<i>Tobacco and manufactured tobacco substitutes</i>
1,1	1,7	19,8	0,2	83,5	55,8	0,3	91,4	Mineral products
0,1	-	2,4	0,1	13,7	4,5	0,2	11,4	<i>Salt; sulphur, stone; plaster; lime and cement</i>
-	-	*)	-	1,4	1,0	-	0,8	<i>Ores, slag and ash</i>
1,0	1,7	17,4	0,1	68,4	50,2	*)	79,2	<i>Mineral fuels and oils; bituminous substances; mineral waxes</i>

IMPORTURILE CIF DIN ȚĂRILE UNIUNII EUROPENE PE SECȚIUNI ȘI CAPITOLE DIN

NOMENCLATORUL COMBINAT (N.C.) ÎN PERIOADA 1.1-31.XII 2018 -continuare

CIF IMPORTS FROM THE EUROPEAN UNION'S COUNTRIES, BY SECTIONS AND

20. CHAPTERS FROM COMBINED NOMENCLATURE (C.N.) IN THE PERIOD 1.1-31.XII 2018 - continued

COD N.C.	Letonia <i>Latvia</i>	Lituania <i>Lithuania</i>	Luxemburg <i>Luxembourg</i>	Malta <i>Malta</i>	Olanda <i>Netherlands</i>	Polonia <i>Poland</i>
I	25,4	102,5	140,6	18,1	3218,2	4611,9
1	2,8	10,1	0,2	-	146,2	196,9
1	0,1	0,1	0,1	-	19,2	0,9
2	0,2	6,0	-	-	73,6	84,3
3	2,0	0,5	-	-	34,6	15,4
4	0,5	2,7	0,1	-	17,7	92,9
5)	0,9	-	-	1,1	3,5
II	0,5	2,2))	227,4	147,3
6)	-	-)	77,8	3,4
7	0,2)	-	-	46,4	48,5
8	0,1	0,7	-)	74,4	65,8
9	0,2	0,7)	-	9,3	18,7
10	-	0,7	-	-	0,6	1,7
11)	0,8	-	-	2,4	2,6
12)	-	-	-	16,2	5,7
13)	-	-	-	0,3	0,9
14	-	-	-	-))
III))	-	-	36,6	6,0
15))	-	-	36,6	6,0
IV	3,9	11,1	2,1)	143,2	452,5
16	1,0	0,8))	5,8	39,2
17	-	1,0)	-	2,0	62,1
18	0,2	0,4)	-	19,0	52,6
19	0,1	0,4	0,1)	15,4	106,0
20	0,3)	1,4)	25,6	53,4
21	0,4	0,8	0,4	-	31,0	59,5
22	2,0	0,3))	18,8	19,9
23	-	1,3)	-	7,9	30,7
24)	5,9	0,1	-	17,7	29,0
V	2,1	4,1)	-	17,2	223,9
25	-	0,1)	-	3,8	3,3
26	-	-	-	-	0,6	0,4
27	2,1	4,0)	-	12,9	220,2

) Valori sub 0.05. / Values under 0.05.

										Regatul Unit Kingdom		Ungaria Hungary		Portugalia Portugal		Slovacia Slovakia		Slovenia Slovenia		Spania Spain		Suedia Sweden		milioane euro / million euro		CODE C.N.	
										407,0	1899,1	648,4	2208,4	457,0	1745,3	5694,8	TOTAL		1		1		1				
										1,5	20,5	0,2	201,2	8,6	19,6	320,1	Live animals and animal products		1		1		1				
										-	6,9)	8,2)	0,4	65,3	Live animals		2		2		2				
										0,6	6,6	0,1	165,4	0,3	12,4	150,3	Meat and edible offal		3		3		3				
										0,2	0,1)	21,6	8,0	1,5	8,9	Fish and crustaceans, molluscs and other aquatic invertebrates		4		4		4				
										0,6	6,2)	2,0	0,1	5,1	91,1	Milk and dairy products; eggs; honey; edible animal products n.e.s.		5		5		5				
										-	0,6)	3,9	0,3	0,2	4,6	Other products of animal origin		6		6		6				
										1,5	18,0	8,2	61,8	0,2	7,6	261,5	Vegetable products		II		II		II				
)	0,1	0,1	0,5	-)	16,2	Live plants, flower products		7		7		7				
										0,1	0,9	0,3	28,1)	0,4	31,8	Edible vegetables, roots and tubers		8		8		8				
										0,8	0,8	7,5	19,4	0,2	1,4	21,1	Edible fruits		9		9		9				
										0,5	3,1	0,2	2,7)	2,7	4,9	Coffee, tea, mate and spices		10		10		10				
										0,1	3,6)	3,5	-	1,4	87,2	Cereals		11		11		11				
										-	8,5)	1,0)	0,4	50,4	Products of the milling industry; malt; starch		12		12		12				
)	1,0	0,1	5,3)	0,9	49,1	Seeds and fruits; industrial and medicinal plants; straw and fodder		13		13		13				
)	-)	1,3)	0,3	0,6	Lac; gums, resins and other vegetable saps and extracts		14		14		14				
										-	-	-	0,1)	0,2	0,2	Vegetable plaiting materials; vegetable products not elsewhere specified		III		III		III				
)	0,1)	6,8	6,0	1,0	14,9	Animal or vegetable fats and oils		15		15		15				
)	0,1)	6,8	6,0	1,0	14,9	Animal or vegetable fats and oils		IV		IV		IV				
										12,4	32,3	17,6	61,6	12,5	59,9	385,5	Prepared foodstuffs, beverages and tobacco		16		16		16				
										0,1	1,2	3,8	11,9	1,7	1,3	24,1	Preparation of meat and fish		17		17		17				
										0,1	5,0	0,3	2,8	0,6	2,1	20,3	Sugar and sugar confectionery		18		18		18				
										0,3	1,0	0,2	5,2	1,5	3,2	11,3	Cocoa and cocoa preparations		19		19		19				
										1,3	1,6)	5,4	0,5	3,9	31,1	Preparations of cereals, flour, starch, milk; pastry products		20		20		20				
										0,1	0,4)	4,6	0,2	1,2	31,0	Preparations of vegetables, fruit or other parts of plants		21		21		21				
										0,3	16,8	6,4	12,1	4,6	9,0	44,0	Miscellaneous edible preparations		22		22		22				
										1,0	1,4	0,8	11,8	3,4	37,0	86,9	Alcoholic and non-alcoholic beverages; vinegar		23		23		23				
)	0,2	6,1	7,6)	2,1	134,9	Residues and waste from the food industry		24		24		24				
										9,1	4,7	-	0,2	-	0,1	1,8	Tobacco and manufactured tobacco substitutes		V		V		V				
										0,2	28,5	1,3	10,9	1,2	8,5	474,5	Mineral products		25		25		25				
)	2,0	0,1	1,5)	1,6	2,8	Salt; sulphur, stone; plaster; lime and cement		26		26		26				
										-	0,3))	-	0,4	0,3	Ores, slag and ash		27		27		27				
										0,1	26,2	1,2	9,4	1,2	6,4	471,4	Mineral fuels and oils; bituminous substances; mineral waxes		27		27		27				

IMPORTURILE CIF DIN ȚĂRILE UNIUNII EUROPENE PE SECȚIUNI ȘI CAPITOLE DIN
NOMENCLATORUL COMBINAT (N.C.) ÎN PERIOADA 1.1-31.XII 2018 -continuare
CIF IMPORTS FROM THE EUROPEAN UNION'S COUNTRIES, BY SECTIONS AND
20. CHAPTERS FROM COMBINED NOMENCLATURE (C.N.) IN THE PERIOD 1.1-31.XII 2018 - continued

COD N.C.	Total	Austria	Belgia	Bulgaria	R. Cehă	Cipru	Croația
	Total	Austria	Belgium	Bulgaria	Czech Rep.	Cyprus	Croatia
VI Produse chimice	6582,7	282,2	356,7	313,0	157,1	15,5	29,0
28 Produse chimice anorganice	230,4	6,3	15,4	12,3	9,8	*)	1,0
29 Produse chimice organice	452,5	31,3	24,1	17,4	10,9	0,2	0,5
30 Produse farmaceutice	2734,5	160,5	171,9	58,6	12,9	13,1	3,0
31 Îngrășăminte	296,2	12,6	1,7	102,8	*)	*)	13,8
32 Extracte tanante sau colorante; tanini și derivații lor; coloranți, pigmenți și alte materii colorante; culori și vopsele; chit și masticuri; cerneluri	436,1	15,8	25,2	11,7	7,9	0,2	0,8
33 Uleiuri esențiale și rezinoide; produse de parfumerie sau preparate de toaletă și cosmetice	725,9	3,8	15,1	13,4	36,8	0,9	9,4
34 Săpunuri; preparate pentru spălat și lubrifiante, ceară dentară, paste de modelat	452,9	12,0	15,4	25,2	41,2	*)	0,2
35 Substanțe albuminoide; amidon modificat; cleiuri; enzime	136,1	2,6	4,6	1,8	1,0	*)	*)
36 Pulberi și explozivi; articole de pirotehnie; chibrituri; aliaje piroforice; materiale inflamabile	50,6	1,9	*)	1,0	8,3	-	0,2
37 Produse fotografice sau cinematografice	32,3	0,7	2,0	0,8	0,9	-	-
38 Produse diverse ale industriei chimice	1035,2	34,5	81,5	68,0	27,3	1,1	0,1
VII Materiale plastice, cauciuc și articole din acestea	4779,3	136,2	255,9	122,4	194,7	1,2	9,9
39 Materiale plastice și articole din materiale plastice	3670,1	125,4	214,1	110,8	124,6	1,2	5,9
40 Cauciuc și articole din cauciuc	1109,2	10,8	41,8	11,7	70,1	*)	4,0
VIII Piei crude, piei tăbăcite, blănuri și produse din acestea	941,9	69,0	6,4	0,7	7,8	-	27,4
41 Piei brute și piei tăbăcite	442,8	3,8	1,1	0,1	*)	-	*)
42 Obiecte din piele	489,9	65,2	5,2	0,5	7,8	*)	27,4
43 Blănuri și articole din blană; blănuri artificiale	9,3	0,1	*)	0,1	*)	-	-
IX Produse din lemn, exclusiv mobilier	473,9	54,8	12,6	15,7	12,8	0,1	7,7
44 Lemn, cărbune de lemn și articole din lemn	463,4	54,7	12,5	15,1	12,8	0,1	7,7
45 Plută și articole din plută	7,7	*)	*)	0,6	*)	-	-
46 Produse din împletituri de fibre vegetale sau de nuiele	2,8	*)	*)	*)	*)	-	*)
X Pastă de lemn, hârtie, carton și articole din acestea	1067,7	121,3	9,6	41,7	16,2	0,1	5,3
47 Pastă din lemn ; deșeuri de hârtie	106,7	1,8	*)	16,9	1,3	-	0,3
48 Hârtie și carton; articole din hârtie și carton	885,8	116,6	8,6	23,3	13,0	0,1	5,0
49 Cărți, ziare și alte produse imprimate	75,2	2,8	1,0	1,5	2,0	*)	*)

*) Valori sub 0,05. / Values under 0.05.

milioane euro / million euro

Danemarca	Estonia	Franța	Finlanda	Germania	Grecia	Irlanda	Italia	CODE C.N.	
Denmark	Estonia	France	Finland	Germany	Greece	Ireland	Italy	C.N.	
95,0	5,8	679,4	7,6	1332,0	86,6	285,3	499,1	Chemical products	VI
0,6	*)	10,7	0,1	37,9	2,6	*)	28,0	<i>Inorganic chemicals</i>	28
1,8	0,1	62,9	1,1	80,9	1,7	0,9	35,3	<i>Organic chemicals</i>	29
64,2	*)	199,8	2,8	566,3	13,4	142,2	130,4	<i>Pharmaceutical products</i>	30
0,3	*)	8,9	0,1	31,7	24,0	0,4	17,5	<i>Fertilizers</i>	31
								<i>Tanning or dyestuff extracts; tannins and their derivatives; dyes, pigments and other dyestuff, paints and varnishes; putty and mastics; inks</i>	32
0,8	4,8	35,6	0,5	110,3	14,7	1,3	72,0	<i>Essential oils and resinoids; perfumery, cosmetic or toilet preparations</i>	33
1,1	0,5	75,2	0,2	107,1	10,5	135,7	57,1	<i>Soap; washing and lubricating preparations, dental wax, modelling pastes</i>	34
0,5	0,2	61,9	*)	93,0	8,6	0,1	55,3	<i>Albuminoidal substances; modified starch; glues; enzymes</i>	35
16,1	-	11,2	1,0	41,4	1,0	0,7	20,4	<i>Explosives; pyrotechnic products; matches; pyrophoric alloys; certain combustible preparations</i>	36
*)	*)	27,9	-	2,6	0,3	-	0,3	<i>Photographic or cinematographic goods</i>	37
*)	-	0,5	*)	10,8	*)	-	1,3	<i>Miscellaneous chemical products</i>	38
9,6	0,1	184,9	1,8	249,9	9,7	4,0	81,4		
10,5	1,7	333,9	13,2	1474,6	105,1	1,5	607,8	Plastics, rubber and articles thereof	VII
								<i>Plastics and articles thereof</i>	39
7,0	1,6	201,9	11,4	1161,9	103,7	1,2	517,5	<i>Rubber and articles thereof</i>	40
3,5	*)	132,0	1,7	312,7	1,4	0,3	90,2		
0,3	0,2	21,0	0,3	60,7	3,0	0,3	462,5	Raw hides and skins, leather, furskins and articles thereof	VIII
*)	-	4,2	*)	31,5	1,7	*)	334,3	<i>Raw hides and skins and leather</i>	41
0,3	0,2	16,6	0,1	28,3	1,0	0,2	121,2	<i>Leather goods</i>	42
*)	-	0,2	0,1	0,9	0,4	-	7,0	<i>Furskins and artificial fur; manufactures thereof</i>	43
0,6	1,5	10,2	4,4	91,5	4,7	0,2	28,4	Wood and articles of wood, excluding furniture	IX
								<i>Wood, charcoal and articles of wood</i>	44
0,6	1,5	9,4	4,4	89,9	4,6	0,2	27,4	<i>Cork and articles of cork</i>	45
*)	-	0,8	-	1,2	*)	-	0,8	<i>Manufactures of straw, of esparto or of other plaiting materials, basketware and wickerwork</i>	46
*)	-	*)	-	0,4	*)	-	0,2		
1,4	1,5	38,1	29,5	225,6	15,3	1,2	139,2	Pulp of wood, paper, paperboard and articles thereof	X
*)	0,2	0,3	*)	8,8	0,3	*)	0,6	<i>Pulp of wood; waste of paper</i>	47
1,1	1,3	35,1	29,3	203,4	13,7	0,5	124,7	<i>Paper and paperboard; articles of paper and paperboard</i>	48
0,2	*)	2,7	0,2	13,5	1,3	0,7	13,8	<i>Printed books, newspapers and other products of the printing</i>	49

IMPORTURILE CIF DIN ȚĂRILE UNIUNII EUROPENE PE SECȚIUNI ȘI CAPITOLE DIN
NOMENCLATORUL COMBINAT (N.C.) ÎN PERIOADA 1.1-31.XII 2018 -continuare
CIF IMPORTS FROM THE EUROPEAN UNION'S COUNTRIES, BY SECTIONS AND
20. CHAPTERS FROM COMBINED NOMENCLATURE (C.N.) IN THE PERIOD 1.1-31.XII 2018 - continued

COD N.C.	Letonia <i>Latvia</i>	Lituania <i>Lithuania</i>	Luxemburg <i>Luxembourg</i>	Malta <i>Malta</i>	Olanda <i>Netherlands</i>	Polonia <i>Poland</i>
VI	2,4	17,8	70,0	15,7	498,9	325,9
28	0,1	2,3	0,2	*)	17,9	14,1
29	*)	0,2	0,2	*)	49,1	29,1
30	0,2	0,2	67,4	15,0	276,8	39,4
31	0,2	12,4	0,4	0,2	4,8	7,5
32						
	0,9	0,9	0,4	*)	35,4	34,2
33						
	0,8	0,3	0,3	0,5	23,7	98,7
34						
	0,1	0,8	0,1	-	18,8	52,2
35	*)	0,3	-	*)	12,5	4,8
36	-	*)	0,3	-	2,6	2,5
37	-	-	0,6	-	5,6	0,8
38	*)	0,4	0,2	*)	51,4	42,5
VII	1,2	10,3	10,3	*)	209,7	388,7
39	1,2	8,2	5,0	*)	174,4	246,9
40	*)	2,1	5,3	*)	35,3	141,9
VIII	*)	0,1	*)	*)	20,5	46,7
41	*)	-	-	-	11,1	0,6
42	*)	0,1	*)	*)	9,3	45,9
43	-	*)	-	*)	0,1	0,2
IX	2,7	0,7	0,8	-	4,4	99,4
44	2,7	0,7	0,8	-	4,3	97,8
45	*)	-	-	-	*)	0,1
46	-	*)	-	-	0,1	1,4
X	1,1	0,5	4,1	*)	49,2	88,5
47	0,5	*)	*)	-	34,4	2,8
48	0,6	0,4	4,1	*)	11,9	77,3
49	*)	0,1	*)	*)	2,8	8,4

*) Valori sub 0,05. / Values under 0.05.

								Regatul Unit		Ungaria		CODE
Portugalia <i>Portugal</i>	Slovacia <i>Slovakia</i>	Slovenia <i>Slovenia</i>	Spania <i>Spain</i>	Suedia <i>Sweden</i>	Unit <i>United Kingdom</i>	Ungaria <i>Hungary</i>					C.N.	
15,3	67,6	144,4	172,0	22,4	274,0	810,3					VI	
0,2	7,5	2,5	7,5	0,6	2,5	50,2					28	
4,6	10,0	0,3	19,7	2,9	11,5	54,1					29	
5,6	1,9	125,0	21,6	4,9	133,5	503,7					30	
-	8,9	0,3	14,1	*)	1,3	32,4					31	
											32	
0,9	1,5	4,8	14,5	8,0	13,9	19,1					33	
*)	20,1	3,7	34,5	0,4	30,9	45,2					34	
0,5	7,6	1,7	9,0	0,6	14,7	33,0					35	
0,2	1,4	0,2	1,3	1,6	5,3	6,6					36	
*)	*)	*)	1,3	0,1	*)	1,1					37	
-	*)	*)	1,7	*)	0,8	5,7					38	
3,2	8,7	5,9	46,9	3,3	59,6	59,0					39	
38,6	123,6	36,8	105,4	16,1	100,9	469,1					40	
24,5	87,0	28,1	76,1	11,4	88,5	330,6					41	
14,1	36,6	8,8	29,3	4,7	12,4	138,6					42	
16,3	27,9	30,0	20,5	9,4	24,0	87,1					43	
6,1	1,8	*)	2,8	8,8	21,7	13,2					44	
10,2	26,1	30,0	17,5	0,6	2,3	73,9					45	
*)	-	*)	0,2	-	0,1	*)					46	
3,7	29,6	8,7	5,6	5,5	1,5	66,1					47	
0,4	29,6	8,7	5,4	5,5	1,4	65,0					48	
3,2	*)	-	*)	*)	*)	0,8					49	
-	*)	*)	0,1	-	0,1	0,3					50	
4,9	56,7	8,6	32,5	37,3	22,5	115,7					51	
*)	14,6	*)	11,8	7,9	*)	4,0					52	
4,9	40,9	8,5	19,0	27,9	13,5	101,0					53	
*)	1,2	0,1	1,6	1,4	9,0	10,6					54	

IMPORTURILE CIF DIN ȚĂRILE UNIUNII EUROPENE PE SECȚIUNI ȘI CAPITOLE DIN

NOMENCLATORUL COMBINAT (N.C.) ÎN PERIOADA 1.1-31.XII 2018 -continuare

CIF IMPORTS FROM THE EUROPEAN UNION'S COUNTRIES, BY SECTIONS AND

20. CHAPTERS FROM COMBINED NOMENCLATURE (C.N.) IN THE PERIOD 1.1-31.XII 2018 - continued

milioane euro / million euro

COD N.C.	Total	Austria	Belgia	Bulgaria	R. Cehă	Cipru	Croația
	Total	Austria	Belgium	Bulgaria	Czech Rep.	Cyprus	Croatia
XI Materiale textile și articole din acestea	3892,5	162,2	107,2	76,4	122,4	0,1	16,9
50 Mătase	39,8	0,3	0,3	0,5	0,1	-	-
51 Lână, păr fin sau grosier de animale; fire și țesături din păr de cal	315,1	2,6	0,3	4,8	23,0	-	7,3
52 Bumbac	288,0	15,8	12,6	1,9	1,4	*)	0,4
53 Alte fibre textile vegetale; fire de hârtie și țesături din fire de hârtie	16,6	0,1	0,8	*)	0,1	-	*)
54 Filamente sintetice sau artificiale	485,9	4,0	16,5	4,3	22,3	-	0,2
55 Fibre sintetice sau artificiale discontinue	285,6	9,2	20,3	7,3	0,8	-	2,5
56 Vată, păslă, fire speciale; sfoară, cordoane, frângerii, articole din acestea	204,0	2,4	2,9	4,4	9,2	*)	0,1
57 Covoare și alte acoperitoare de podea din materiale textile	47,6	0,9	12,8	0,3	2,5	*)	*)
58 Țesături speciale; țesături buclate; dantele, tapiserie; pasmanterie, broderii	145,7	1,2	3,8	0,6	1,1	*)	0,3
59 Țesături impregnate, cauciucate, acoperite la suprafață sau stratificate; articole tehnice din materiale textile	455,6	2,5	9,5	0,6	18,7	*)	*)
60 Țesături croșetate sau tricotate	156,3	2,1	3,2	1,4	0,6	*)	*)
61 Articole și accesorii de îmbrăcăminte, tricotate sau croșetate	641,9	55,9	13,7	7,6	15,9	-	4,7
62 Articole și accesorii de îmbrăcăminte, altele decât tricotate sau croșetate	643,0	58,3	8,4	30,3	23,3	*)	1,2
63 Alte articole textile confecționate	167,3	6,7	2,0	12,4	3,4	*)	0,1
XII Încălțăminte, pălării, umbrele și articole similare	753,5	15,5	23,5	9,3	31,0	*)	4,6
64 Încălțăminte și părți ale acesteia	715,2	12,8	22,7	9,1	29,1	*)	4,0
65 Obiecte de acoperit capul și părți ale acestora	27,6	1,6	0,7	0,1	1,5	-	0,6
66 Umbrele de ploaie, umbrele de soare, bastoane, bastoane-scaun, bice, cravașe și părți ale acestora	8,9	1,0	*)	*)	0,4	-	*)
67 Pene și puf prelucrate și articole din pene sau din puf; flori artificiale; articole din păr uman	1,8	0,1	*)	*)	*)	-	*)
XIII Articole din piatră, ipsos, ciment, ceramică, sticlă și din materiale similare	772,4	23,4	28,8	135,1	28,8	*)	17,2
68 Articole din piatră, ipsos, ciment, azbest, mică și materiale similare	214,3	11,9	2,5	26,8	8,1	*)	10,6
69 Produse ceramice	248,3	2,7	10,9	39,2	2,2	*)	1,7
70 Sticlă și articole din sticlă	309,8	8,8	15,4	69,1	18,6	*)	4,9

*) Valori sub 0,05. / Values under 0.05.

Danemarca	Estonia	Franța	Finlanda	Germania	Grecia	Irlanda	Italia	CODE C.N.
Denmark	Estonia	France	Finland	Germany	Greece	Ireland	Italy	C.N.
10,4	1,2	235,7	1,9	749,6	35,3	8,0	1086,7	Textiles and textile articles XI
*)	-	1,2	-	4,1	0,2	-	31,6	Silk
0,2	*)	5,2	*)	76,9	*)	0,3	173,1	Wool, fine or coarse animal hair; horsehair yarn and woven fabric
0,2	0,1	12,3	*)	70,1	0,9	*)	133,0	Cotton
*)	*)	0,5	-	2,7	0,1	*)	9,7	Other vegetable textile fibres; paper yarn and woven fabric of paper yarn
0,2	*)	23,5	*)	83,5	3,2	*)	141,3	Man-made filaments
*)	*)	9,2	*)	76,4	1,0	1,7	66,8	Man-made staple fibres
*)	0,8	13,4	0,2	52,8	5,0	0,2	59,2	Wadding, felt, special yarns; twine cords, ropes, articles thereof
0,6	0,1	2,1	*)	6,7	0,1	0,1	1,3	Carpets and other textile floor coverings
0,3	*)	15,8	0,1	36,1	0,9	0,1	55,8	Special woven fabrics; tufted textile fabrics; lace, tapestries; trimmings, embroidery
0,2	*)	31,1	0,4	118,3	0,2	*)	120,5	Impregnated, coated, covered or laminated textile fabrics; technical articles of textiles
0,9	*)	9,6	*)	34,2	1,4	3,6	60,8	Knitted or crocheted fabrics
3,1	*)	56,8	0,7	81,4	13,4	0,3	85,9	Knitted or crocheted clothing and accessories
3,1	*)	32,9	0,4	66,3	7,7	1,5	130,1	Not knitted or crocheted clothing and accessories
1,5	*)	22,1	*)	40,1	1,1	0,1	17,5	Other ready-made textile articles
0,6	*)	49,0	*)	54,7	13,8	0,4	249,6	Footwear, headgear, umbrellas and similar articles XII
0,5	*)	45,3	*)	49,8	13,4	0,3	244,6	Footwear and parts thereof
*)	-	3,4	*)	3,9	0,3	*)	4,4	Headgear and parts thereof
*)	-	0,3	-	0,6	*)	*)	0,4	Umbrellas, sun umbrellas, walking sticks, seat-sticks, whips, riding crops and parts thereof
-	-	*)	-	0,4	*)	-	0,2	Prepared feathers and down and articles made of feathers or of down; artificial hair flowers; articles of human hair
2,6	0,1	52,2	0,7	119,4	16,4	0,4	92,8	Articles of stone, plaster, cement, ceramic, glass and similar materials XIII
1,2	*)	11,0	0,6	47,5	10,7	*)	24,8	Articles of stone, plaster, cement, asbestos, mica and similar materials
0,7	*)	6,2	*)	35,3	3,5	0,2	42,5	Ceramic products
0,7	0,1	35,0	0,1	36,5	2,2	0,2	25,4	Glass and glassware

IMPORTURILE CIF DIN ȚĂRILE UNIUNII EUROPENE PE SECȚIUNI ȘI CAPITOLE DIN

NOMENCLATORUL COMBINAT (N.C.) ÎN PERIOADA 1.1-31.XII 2018 -continuare

CIF IMPORTS FROM THE EUROPEAN UNION'S COUNTRIES, BY SECTIONS AND

20. CHAPTERS FROM COMBINED NOMENCLATURE (C.N.) IN THE PERIOD 1.1-31.XII 2018 - continued

COD N.C.	Letonia <i>Latvia</i>	Lituania <i>Lithuania</i>	Luxemburg <i>Luxembourg</i>	Malta <i>Malta</i>	Olanda <i>Netherlands</i>	Polonia <i>Poland</i>
XI	Materiale textile și articole din acestea					
50	0,2	3,8	4,0	0,1	110,6	365,7
51	-	*)	-	-	0,6	0,2
52	-	0,1	*)	-	*)	0,4
53	*)	0,8	*)	-	4,1	2,5
54	*)	0,8	-	-	0,1	0,1
55	*)	0,3	*)	-	34,6	14,1
56	*)	0,4	*)	*)	27,5	3,8
57	*)	1,0	3,6	-	1,6	17,7
58	*)	*)	-	-	9,0	1,7
59	*)	*)	*)	-	2,3	3,3
60	*)	0,2	*)	-	3,6	15,1
61	*)	*)	-	-	1,6	3,0
62	0,1	*)	0,1	0,1	9,6	178,1
63	*)	*)	0,3	*)	9,9	98,1
	*)	0,2	*)	-	6,1	27,6
XII	Încălțăminte, pălării, umbrele și articole similare					
64	*)	*)	0,1	*)	13,3	114,8
65	*)	*)	0,1	*)	11,0	105,8
66	*)	*)	*)	-	1,7	4,4
67	-	*)	-	-	0,3	4,3
	-	-	-	-	0,3	0,3
XIII	Articole din piatră, ipsos, ciment, ceramică, sticlă și din materiale similare					
68	1,6	0,2	0,8	*)	8,7	87,5
69	0,3	0,1	0,1	-	3,1	28,1
70	*)	*)	0,3	*)	2,3	28,3
	1,3	0,1	0,5	-	3,4	31,1

*) Valori sub 0,05. / Values under 0.05.

							Regatul Unit		Ungaria		CODE C.N.
Portugalia <i>Portugal</i>	Slovacia <i>Slovakia</i>	Slovenia <i>Slovenia</i>	Spania <i>Spain</i>	Suedia <i>Sweden</i>	282,4	106,5	United <i>Kingdom</i>	Hungary	Textiles and textile articles		XI
*)	-	*)	0,2	-	0,2	106,5	0,2	106,5	Silk		50
12,1	-	*)	1,0	0,4	5,6	1,7	5,6	106,5	Wool, fine or coarse animal hair; horsehair yarn and woven fabric		51
2,2	*)	0,5	6,9	3,6	11,7	6,7	11,7	106,5	Cotton		52
0,1	*)	*)	0,2	0,2	0,5	0,5	0,5	106,5	Other vegetable textile fibres; paper yarn and woven fabric of paper yarn		53
1,1	0,6	2,9	22,9	0,6	101,2	8,3	101,2	106,5	Man-made filaments		54
8,8	0,2	0,2	6,6	0,7	38,7	3,4	38,7	106,5	Man-made staple fibres		55
2,3	2,4	2,3	6,0	0,2	5,5	10,7	5,5	106,5	Wadding, felt, special yarns; twine cords, ropes, articles thereof		56
*)	*)	1,7	0,2	0,1	3,2	4,1	3,2	106,5	Carpets and other textile floor coverings		57
3,5	0,6	0,1	7,2	0,2	9,1	3,1	9,1	106,5	Special woven fabrics; tufted textile fabrics; lace, tapestries; trimmings, embroidery		58
17,0	12,7	0,7	12,4	0,3	69,7	21,8	69,7	106,5	Impregnated, coated, covered or laminated textile fabrics; technical articles of textiles		59
8,8	3,4	0,6	4,1	0,1	11,3	5,6	11,3	106,5	Knitted or crocheted fabrics		60
0,9	9,1	1,5	75,7	1,8	9,6	15,9	9,6	106,5	Knitted or crocheted clothing and accessories		61
0,3	6,2	1,3	136,0	0,8	13,1	13,5	13,1	106,5	Not knitted or crocheted clothing and accessories		62
1,0	3,7	0,3	6,8	0,6	3,3	10,6	3,3	106,5	Other ready-made textile articles		63
6,3	49,1	2,4	44,1	0,9	10,0	60,7	10,0	60,7	Footwear, headgear, umbrellas and similar articles		XII
6,2	48,5	1,5	41,6	0,8	9,4	58,4	9,4	60,7	Footwear and parts thereof		64
0,1	0,4	0,3	2,3	0,1	0,6	1,4	0,6	60,7	Headgear and parts thereof		65
*)	*)	0,7	0,2	*)	*)	0,5	*)	60,7	Umbrellas, sun umbrellas, walking sticks, seat-sticks, whips, riding crops and parts thereof		66
-	0,1	*)	*)	*)	*)	0,3	*)	60,7	Prepared feathers and down and articles made of feathers or of down; artificial hair flowers; articles of human hair		67
1,5	11,0	5,9	49,9	0,7	10,6	76,3	10,6	76,3	Articles of stone, plaster, cement, ceramic, glass and similar materials		XIII
0,2	3,3	3,3	2,2	0,3	3,8	13,9	3,8	76,3	Articles of stone, plaster, cement, asbestos, mica and similar materials		68
0,5	0,9	0,3	44,0	0,2	2,3	24,1	2,3	76,3	Ceramic products		69
0,8	6,7	2,3	3,7	0,2	4,5	38,2	4,5	76,3	Glass and glassware		70

IMPORTURILE CIF DIN ȚĂRILE UNIUNII EUROPENE PE SECȚIUNI ȘI CAPITOLE DIN
NOMENCLATORUL COMBINAT (N.C.) ÎN PERIOADA 1.1-31.XII.2018 -continuare
CIF IMPORTS FROM THE EUROPEAN UNION'S COUNTRIES, BY SECTIONS AND
20. CHAPTERS FROM COMBINED NOMENCLATURE (C.N.) IN THE PERIOD 1.1-31.XII.2018 - continued

COD N.C.	Total	Austria	Belgia	Bulgaria	R. Cehă	Cipru	Croația
	Total	Austria	Belgium	Bulgaria	Czech Rep.	Cyprus	Croatia
XV Metale comune și articole din acestea	6519,7	301,7	286,4	333,9	213,8	1,7	17,8
72 Fontă, fier și oțel	1881,3	123,4	62,6	185,9	77,5	0,1	9,5
73 Produse din fontă, fier și oțel	1956,3	86,8	24,3	63,6	75,5	0,1	5,3
74 Cupru și articole din cupru	615,1	7,7	154,6	7,8	3,4	*)	*)
75 Nichel și articole din nichel	25,6	0,2	0,5	*)	0,1	-	*)
76 Aluminii și articole din aluminii	863,1	35,5	12,8	25,4	19,3	0,5	1,0
78 Plumb și articole din plumb	35,9	*)	9,8	20,4	0,1	-	-
79 Zinc și articole din zinc	72,7	1,8	0,9	15,7	0,3	*)	*)
80 Cositor și articole din cositor	19,4	0,5	0,1	0,3	*)	-	0,1
81 Alte metale comune; cermeturi	52,6	4,6	0,1	0,1	0,6	0,9	0,7
82 Unelte și scule, tacâmuri din metale comune	316,2	12,3	17,1	4,3	8,5	0,2	0,1
83 Articole diverse din metale comune	681,5	28,8	3,5	10,5	28,6	*)	1,1
XVI Mașini și aparate; echipamente electrice; aparate de înregistrat sau de reproduc sunetul și imaginile	17912,0	799,5	340,4	324,5	792,5	13,6	21,0
84 Cazane, turbine, motoare, aparate și dispozitive mecanice, părți ale acestora	8109,7	347,0	155,6	235,6	328,2	1,0	11,1
85 Mașini, aparate și echipamente electrice; aparate de înregistrat sau de reproduc sunetul și imaginile de televiziune	9802,3	452,4	184,8	88,8	464,2	12,6	9,9
XVII Mijloace și materiale de transport	7224,7	413,3	188,3	137,1	490,6	0,3	6,8
86 Vehicule și echipamente pentru căile ferate și de comunicații	75,5	4,8	0,4	3,6	8,0	-	0,7
87 Automobile, tractoare și alte vehicule terestre	6971,8	405,4	184,3	132,8	481,5	0,3	6,1
88 Aeronave, nave spațiale	138,1	1,2	0,4	*)	1,1	-	-
89 Vapoare, nave și structuri plutitoare	39,2	1,9	3,2	0,6	*)	-	-
XVIII Instrumente și aparate optice, fotografice, cinematografice, medico-chirurgicale și similare; ceasuri; instrumente muzicale; părți și accesoriile acestora	1561,0	64,4	57,9	13,5	71,7	1,0	3,5
90 Instrumente și aparate optice, fotografice, cinematografice, medico-chirurgicale și similare	1500,5	62,0	55,3	12,8	71,0	0,6	3,5
91 Ceasornicărie	42,1	1,7	2,4	0,6	0,5	0,4	*)
92 Instrumente muzicale; părți și accesoriile acestora	18,4	0,7	0,2	*)	0,1	-	-
XX Mărfuri și produse diverse	1417,1	53,5	23,7	88,1	57,7	0,4	4,8
94 Mobila; aparate de iluminat și alte articole similare; construcții prefabricate	700,9	21,6	10,7	21,2	19,2	0,3	2,9
95 Jucării, jocuri, articole pentru divertisment sau pentru sport	419,8	28,4	7,1	60,8	24,6	0,1	0,5
96 Articole diverse	296,4	3,5	5,9	6,0	13,9	0,1	1,4
XXII Bunuri necuprinse în alte secțiuni din Nomenclatorul Combinat	235,5	7,0	2,3	7,6	4,9	0,3	0,5

*) Valori sub 0,05. / Values under 0.05.

milioane euro / million euro									
Danemarca	Estonia	Franța	Finlanda	Germania	Grecia	Irlanda	Italia	CODE C.N.	
Denmark	Estonia	France	Finland	Germany	Greece	Ireland	Italy	C.N.	
21,7	8,0	502,4	41,9	1511,8	219,0	4,7	1216,5	Base metals and articles of base metal	XV
2,7	0,1	108,9	32,5	207,2	91,2	0,2	422,6	Pig-iron, iron and steel	72
11,7	1,8	234,9	3,7	631,2	14,1	3,8	355,1	Products of pig-iron, iron and steel	73
0,6	*)	22,6	0,4	149,7	67,7	*)	156,7	Copper and articles thereof	74
-	-	2,5	-	8,0	*)	0,2	3,5	Nickel and articles thereof	75
2,5	*)	72,6	0,6	177,0	39,3	0,1	92,3	Aluminium and articles thereof	76
-	-	2,8	-	0,5	*)	-	0,3	Lead and articles thereof	78
0,1	-	1,5	1,5	16,6	0,5	*)	10,7	Zinc and articles thereof	79
*)	-	*)	-	6,5	-	*)	1,3	Tin and articles thereof	80
2,3	-	3,2	*)	27,1	*)	-	1,6	Other base metals; cermets	81
0,5	*)	23,1	0,4	107,2	0,8	0,1	36,4	Tools and implements, cutlery of base metal	82
1,3	6,0	30,2	2,8	180,8	5,4	0,1	136,0	Miscellaneous articles of base metal	83
62,5	74,8	1100,7	74,7	6422,7	67,1	108,3	1942,6	Machinery and mechanical appliances; electrical equipment; sound and image recorders and reproducers	XVI
43,3	1,6	723,6	23,9	2577,6	40,5	29,8	1184,9	Boilers, turbines, engines, mechanical apparatus and devices, parts thereof	84
19,2	73,2	377,2	50,8	3845,0	26,6	78,5	757,7	Machinery and mechanical appliances and electrical equipment; sound and television image recorders and reproducers	85
20,6	7,0	705,9	9,5	2733,0	5,6	2,3	448,6	Vehicles and associated transport equipment	XVII
0,2	-	2,6	0,1	24,9	*)	*)	8,1	Railway or tramway locomotives and rolling-stock	86
20,3	1,8	685,1	7,1	2626,8	5,3	1,4	426,3	Vehicles, tractors and other ground vehicles	87
0,2	*)	16,8	-	77,1	*)	1,0	10,9	Aircrafts, spacecrafts	88
*)	5,2	1,5	2,3	4,1	0,3	-	3,4	Ships, boats and floating structures	89
13,5	2,1	126,6	5,0	635,1	3,5	7,5	136,1	Optical, photographic, cinematographic, medical or surgical instruments and apparatus and similar; clocks and watches; musical instruments; parts and accessories thereof	XVIII
13,5	2,1	120,8	5,0	609,6	3,3	7,5	130,6	Optical, photographic, cinematographic, medical or instruments and apparatus and similar	90
*)	*)	5,3	*)	14,4	0,2	0,1	2,4	Clocks and watches	91
*)	-	0,5	-	11,1	*)	*)	3,0	Musical instruments; parts and accessories thereof	92
7,9	0,5	63,5	1,2	186,6	86,6	0,6	177,1	Miscellaneous manufactured articles	XX
5,7	0,2	23,9	0,8	101,2	10,7	0,4	93,3	Furniture; lighting fittings and other similar articles; prefabricated buildings	94
1,3	0,3	25,1	0,3	36,6	74,0	0,1	27,8	Toys, games, sport or entertainment articles	95
0,9	0,1	14,4	*)	48,8	1,9	0,1	56,0	Miscellaneous manufactured articles	96
0,2	*)	4,7	*)	110,3	1,1	1,0	81,5	Goods non-included in Combined Nomenclature other sections	XXII

IMPORTURILE CIF DIN ȚĂRILE UNIUNII EUROPENE PE SECȚIUNI ȘI CAPITOLE DIN
NOMENCLATORUL COMBINAT (N.C.) ÎN PERIOADA 1.1-31.XII.2018 -continuare
CIF IMPORTS FROM THE EUROPEAN UNION'S COUNTRIES, BY SECTIONS AND
20. CHAPTERS FROM COMBINED NOMENCLATURE (C.N.) IN THE PERIOD 1.1-31.XII.2018 - continued

COD N.C.	Letonia Latvia	Lituania Lithuania	Luxemburg Luxembourg	Malta	Olanda Netherlands	Polonia Poland
XV	Metale comune și articole din acestea					
	0,7	6,2	9,9	0,3	199,7	461,6
72	*)	0,2	4,9	0,3	44,1	113,9
73	0,2	3,8	1,6	*)	45,9	126,2
74	*)	0,1	0,1	*)	4,1	19,6
75	-	-	-	-	0,3	0,9
76	0,2	0,3	0,7	-	51,2	57,8
78	-	-	-	-	*)	1,6
79	-	-	1,6	-	2,5	10,5
80	-	-	-	-	6,3	0,9
81	*)	*)	*)	-	7,5	0,4
82	*)	0,5	0,8	*)	26,7	37,5
83	0,3	1,4	0,1	-	11,0	92,2
XVI	Mașini și aparate; echipamente electrice; aparate de înregistrat sau de reproduc sunetul și imaginile					
	3,9	19,2	32,5	1,6	1129,5	775,2
84	1,6	7,0	11,7	0,5	432,1	362,1
85	2,2	12,2	20,8	1,2	697,4	413,1
XVII	Mijloace și materiale de transport					
	0,4	10,5	2,3	*)	237,3	443,1
86	*)	*)	*)	-	0,2	8,3
87	0,4	10,4	2,2	*)	221,9	434,0
88	-	0,2	*)	-	2,3	0,6
89	-	-	-	-	12,9	0,3
XVIII	Instrumente și aparate optice, fotografice, cinematografice, medico-chirurgicale și similare; ceasuri; instrumente muzicale; părți și accesoriile acestora					
	1,0	2,5	2,2	0,2	109,5	43,3
90	1,0	2,3	2,1	0,2	106,7	40,8
91	*)	0,2	*)	-	2,1	2,3
92	-	-	-	*)	0,7	0,2
XX	Mărfuri și produse diverse					
	0,9	3,0	1,3	*)	55,7	339,6
94	0,1	2,4	1,2	*)	12,7	240,8
95	0,6	0,3	*)	*)	38,1	28,8
96	0,2	0,3	*)	-	4,9	70,0
XXII	Bunuri necuprinse în alte secțiuni din Nomenclatorul Combinat					
	*)	0,1	*)	-	0,7	5,2

*) Valori sub 0,05. / Values under 0.05.

milioane euro / million euro								Regatul Unit Hungary	Regatul Unit Kingdom	CODE C.N.
Portugalia Portugal	Slovacia Slovakia	Slovenia Slovenia	Spania Spain	Suedia Sweden	Regatul Unit Kingdom	Hungaria Hungary				
12,4	337,3	39,6	183,4	73,3	101,9	412,0	Base metals and articles of base metal		XV	
0,6	224,8	12,8	45,5	34,8	24,7	50,1	<i>Pig-iron, iron and steel</i>		72	
6,9	25,2	12,6	78,5	20,7	31,3	91,5	<i>Products of pig-iron, iron and steel</i>		73	
0,2	1,0	0,4	5,7	0,2	3,6	8,6	<i>Copper and articles thereof</i>		74	
*)	0,1	*)	*)	*)	9,3	*)	<i>Nickel and articles thereof</i>		75	
0,6	45,0	2,8	22,7	10,0	17,7	175,4	<i>Aluminium and articles thereof</i>		76	
*)	0,1	-	*)	*)	*)	0,3	<i>Lead and articles thereof</i>		78	
0,4	0,4	0,1	5,2	1,1	0,4	0,9	<i>Zinc and articles thereof</i>		79	
-	*)	*)	0,1	-	0,1	3,1	<i>Tin and articles thereof</i>		80	
*)	*)	0,2	0,1	1,4	1,6	0,1	<i>Other base metals; cermets</i>		81	
1,6	4,9	7,6	7,6	0,9	5,7	11,2	<i>Tools and implements, cutlery of base metal</i>		82	
2,1	36,0	3,0	17,9	4,1	7,4	70,7	<i>Miscellaneous articles of base metal</i>		83	
145,0	804,1	237,4	522,3	151,3	613,4	1331,5	Machinery and mechanical appliances; electrical equipment; sound and image recorders and reproducers		XVI	
48,9	142,8	102,7	395,9	84,8	337,8	477,9	<i>Boilers, turbines, engines, mechanical apparatus and devices, parts thereof</i>		84	
96,1	661,3	134,7	126,4	66,4	275,6	853,7	<i>Machinery and mechanical appliances and electrical equipment; sound and television image recorders and reproducers</i>		85	
73,6	194,3	69,7	375,9	90,3	96,2	462,1	Vehicles and associated transport equipment		XVII	
*)	2,1	0,1	4,8	0,1	1,5	4,8	<i>Railway or tramway locomotives and rolling-stock</i>		86	
72,8	192,1	69,3	352,7	89,6	85,0	457,0	<i>Vehicles, tractors and other ground vehicles</i>		87	
0,7	0,1	0,3	18,4	0,2	6,7	*)	<i>Aircrafts, spacecrafts</i>		88	
0,1	-	*)	*)	0,3	2,9	0,2	<i>Ships, boats and floating structures</i>		89	
7,4	17,0	12,7	31,1	4,4	80,4	107,8	Optical, photographic, cinematographic, medical or surgical instruments and apparatus and similar; clocks and watches; musical instruments; parts and accessories thereof		XVIII	
7,3	16,9	12,7	29,2	4,4	75,3	103,9	<i>Optical, photographic, cinematographic, medical or surgical instruments and apparatus and similar</i>		90	
0,1	0,1	*)	1,0	*)	4,8	3,2	<i>Clocks and watches</i>		91	
-	*)	*)	0,8	*)	0,3	0,7	<i>Musical instruments; parts and accessories thereof</i>		92	
7,6	42,6	12,6	34,8	7,1	27,7	132,0	Miscellaneous manufactured articles		XX	
6,6	34,5	5,2	17,9	5,4	8,0	53,8	<i>Furniture; lighting fittings and other similar articles; prefabricated buildings</i>		94	
0,2	0,7	4,2	12,5	1,1	12,2	34,1	<i>Toys, games, sport or entertainment articles</i>		95	
0,8	7,3	3,2	4,4	0,5	7,6	44,0	<i>Miscellaneous manufactured articles</i>		96	
0,6	0,2	0,2	2,2	0,2	3,3	1,5	Goods non-included in Combined Nomenclature other sections		XXII	

21.

EXPORTURILE FOB PE PRINCIPALELE GRUPE DE BUNURI

FOB EXPORTS OF MAIN GROUPS OF GOODS

COD N.C.	1.1-31.XII 2018 1.1-31.XII 2018 mii euro thousand euro	Pondere în total exporturi % Weight in total exports %	CODE C.N.
Total	67733138	100,0	Total
8708	Părți și accesorii de tractoare, de autoturisme, de autovehicule pentru transportul persoanelor, de autovehicule pentru transportul mărfurilor, de autovehicule pentru utilizări speciale	6454995 9,5	<i>Parts and accessories of tractors, of vehicles for the transport of persons, of vehicles for the transport of goods, of special purpose vehicles</i> 8708
8703	Autoturisme și alte autovehicule pentru transportul persoanelor	4654254 6,9	<i>Motor cars and motor vehicles principally designed for the transport of persons</i> 8703
8544	Fire, cabluri și alți conductorii electrici izolați	3932481 5,8	<i>Wires, cables and other insulated electric conductors</i> 8544
2710	Produse petroliere	2275965 3,4	<i>Oil products</i> 2710
8537	Tablouri, panouri, console, pupitre pentru controlul sau distribuirea electricității	1963647 2,9	<i>Boards, panels, consoles, desks for electric control or the distribution of electricity</i> 8537
9401	Scaune, chiar transformabile în paturi și părțile lor	1537823 2,3	<i>Seats, whether or not convertible into beds, and parts thereof</i> 9401
4011	Anvelope pneumatice noi, din cauciuc	1437934 2,1	<i>New pneumatic tyres, of rubber</i> 4011
8517	Aparate electrice pentru telefonie sau telegrafie prin fir; videofoane	1059682 1,6	<i>Electrical apparatus for line telephony or line telegraph; videophones</i> 8517
1001	Grâu și meslin	1037322 1,5	<i>Wheat and meslin</i> 1001
8414	Pompe de aer sau de vid, compresoare de aer sau de alte gaze și ventilatoare	970017 1,4	<i>Air or vacuum pumps, air or other gas compressors and fans</i> 8414
1005	Porumb	869324 1,3	<i>Maize (corn)</i> 1005
8536	Aparatură pentru comutarea, protecția, tăierea, branșarea, conectarea circuitelor electrice, pentru o tensiune de max. 1000V	858449 1,3	<i>Electrical apparatus for switching or protecting electrical circuits, or for making connections to or in electrical circuits, for a voltage not exceeding 1000V</i> 8536
8482	Rulmenți cu bile, cu galeți, cu role sau cu ace	815594 1,2	<i>Ball or roller bearings</i> 8482
8407	Motoare cu piston alternativ sau rotativ, cu aprindere prin scânteie	766699 1,1	<i>Spark-ignition reciprocating or rotary internal combustion piston engines</i> 8407

21. EXPORTURILE FOB PE PRINCIPALELE GRUPE DE BUNURI - continuare

FOB EXPORTS OF MAIN GROUPS OF GOODS - continued

COD N.C.		1.I-31.XII 2018	Pondere în		CODE
		1.I-31.XII 2018	total exporturi		C.N.
		mii euro	%		
		thousand euro	Weight in		
			total exports		
			%		
3004	Medicamente și antibiotice	717801	1,1	Medicines and antibiotics	3004
8413	Pompe pentru lichide; elevatoare de lichid	715596	1,1	Pumps for liquids; liquid elevators	8413
9403	Mobilier (altul decât scaune, somiere, mobiliu medical, mobiliu pentru saloane de coafură)	651336	1,0	Furniture (others than seats, mattresses and medical, dental or veterinary furniture, furniture for barber's shops or hairdressing salons)	9403
8516	Încălzitoare instantanee de apă, boilere și termoplonjoare	645870	1,0	Electric instantaneous or storage water heaters and immersion heaters	8516
1206	Semințe de floarea-soarelui, chiar sfărâmate	638873	0,9	Sunflower seeds, whether or not broken	1206
9032	Instrumente și aparate pentru reglare sau control automat	600761	0,9	Automatic regulating or controlling instruments and apparatus	9032
9029	Contoare; indicatoare de viteză și tahometre, stroboscoape	586702	0,9	Counters, speed indicators and tachometers, stroboscopes	9029
8512	Aparate electrice de iluminat sau de semnalizare	584280	0,9	Electrical lighting or signalling equipment	8512
2402	Țigări de foi, trabucuri și țigărete, din tutun sau din înlocuitori de tutun	581659	0,9	Cigars, cheroots, cigarillos and cigarettes, of tobacco or of tobacco substitutes	2402
6203	Costume, jachete, sacouri, pantaloni, salopete, pentru bărbați sau băieți	561940	0,8	Men's or boys' suits, jackets, blazers, trousers, overalls	6203
7304	Țevi, tuburi și profile tubulare, fără sudură, din fier sau din oțel	548563	0,8	Iron or steel pipes, tubes and tubular profiles without weld	7304
6403	Încălțăminte cu fețe din piele naturală și cu tălpi din cauciuc, material plastic, piele naturală	545727	0,8	Footwear with outer uppers of leather and soles of rubber, plastics, leather	6403
6204	Taioare, jachete, rochii, fuste, pantaloni, pentru femei și fete	536150	0,8	Women's or girls' suits, jackets, blazers, dresses, skirts, trousers	6204
7208	Produse laminate plate, din fier sau oțeluri nealiat, cu o lățime de 600 mm sau peste, lamine la cald, neplacate și neacoperite	530030	0,8	Unalloyed steel or iron flat rolled-goods, 600 mm or over width, unplated and uncovered hot-rolled goods	7208
1205	Semințe de rapiță sau de rapiță sălbatică, chiar sfărâmate	477416	0,7	Rape or colza seeds, whether or not broken	1205

COD N.C.	1.1-31.XII 2018 1.1-31.XII 2018 mii euro thousand euro	Pondere în total exporturi %		CODE C.N.	
		Weight in total exports %			
4407	Cherestea	467285	0,7	Timber	4407
7308	Construcții și părți de construcții din fontă, din fier sau din oțel, cu excepția construcțiilor prefabricate	441272	0,7	Structures and parts of structures of iron or steel excluding prefabricated buildings	7308
8409	Părți care pot fi recunoscute ca fiind destinate numai sau în principal motoarelor cu piston cu aprindere prin scânteie și motoarelor cu piston cu aprindere prin compresie	433838	0,6	Parts suitable for use solely or principally with the spark-ignition internal combustion piston engines and with the compression-ignition internal combustion piston engines	8409
8901	Pacheboturi, nave de croazieră, feriboturi, cargouri, șleपुरi și nave similare pentru transportul persoanelor sau mărfurilor	425868	0,6	Cruise ships, excursion boats, ferry-boats, cargo ships, barges and similar vessels for the transport of persons or goods	8901
4410	Plăci aglomerate, panouri OSB și panouri similare, din lemn sau din alte materiale lemnoase, chiar aglomerate cu rășini sau cu alți lianți organici	419961	0,6	Particle board, oriented strand board (OSB) and similar board, of wood or other ligneous materials, whether or not agglomerated with resins or other organic binding substances	4410
8418	Frigidere, congelatoare și alte echipamente pentru producerea frigului	406915	0,6	Refrigerators, freezers and other refrigerating or freezing equipment	8418
6406	Părți de încălțăminte; tălpi interioare detașabile; ghete, jambiere și articole similare	402748	0,6	Parts of footwear; detachable interior soles; spats, leggins and similar	6406
3926	Articole din materiale plastice	393707	0,6	Articles of plastics	3926
8538	Părți destinate aparatului pentru comutarea, tăierea, protecția, branșarea, conectarea circuitelor electrice; pentru tablouri, console, pupitre, pentru controlul sau distribuirea electricității	383683	0,6	Parts suitable for use electrical apparatus for switching or protecting electrical circuits, or for making connections to or in electrical circuits; for boards, consoles, desks for electric control or the distribution of electricity	8538
7326	Articole din fier sau din oțel, nespecificate în altă parte	363463	0,5	Articles of iron or steel, not elsewhere specified	7326
4016	Articole din cauciuc vulcanizat, nedurificat, nespecificate în altă parte	358620	0,5	Articles of vulcanized rubber other than hard rubber, not elsewhere specified	4016

21.

EXPORTURILE FOB PE PRINCIPALELE GRUPE DE BUNURI - continuare

FOB EXPORTS OF MAIN GROUPS OF GOODS - continued

COD N.C.	1.1-31.XII 2018 1.1-31.XII 2018 mii euro thousand euro	Pondere în total exporturi % Weight in total exports %	CODE C.N.		
8479	Mașini și aparate mecanice cu funcție proprie	357000	0,5	<i>Machines and mechanical appliances having individual functions</i>	8479
8501	Motoare și generatoare electrice, cu excepția grupurilor electrogene	347486	0,5	<i>Electric motors and generators, excluding generating sets</i>	8501
9028	Contoare de gaze, de lichide sau de electricitate, inclusiv contoare pentru etalonarea lor	335281	0,5	<i>Gas, liquid or electricity supply or production meters, including calibrating meters therefor</i>	9028
8504	Transformatoare electrice, convertizoare statice, bobine de reactanță și de inductanță	313429	0,5	<i>Electrical transformers, static converters and inductors</i>	8504
8481	Articole de robinetărie și articole similare pentru țevi, cazane, rezervoare, cuve și recipiente similare	305018	0,5	<i>Taps, cocks, valves and similar appliances for pipes, boiler shells, tanks, vats or the like</i>	8481
8803	Părți de: baloane, dirijabile, planoare, deltaplanelor, elicoptere, avioane, alte vehicule aeriene	292189	0,4	<i>Parts of: balloons and airships; gliders, hang gliders, helicopters, airplanes and other vehicles for air</i>	8803
8467	Unelte pneumatice, hidraulice sau cu motor (electric sau neelectric) încorporat, pentru utilizare manuală	283571	0,4	<i>Tools for working in the hand, pneumatic, hydraulic or with self-contained electric or non-electric motor</i>	8467
8483	Arbori de transmisie și manivele; lagăre și cuzineți; angrenaje și roți de fricțiune; tije filetate cu role cu bile; reductoare, multiplicatoare și variatoare de viteză, inclusiv convertizoare de cuplu; volanți	278768	0,4	<i>Transmission shafts and cranks; bearing housings and plain shaft bearings; gears and gearing; ball or roller screws; gear boxes and other speed changers, including torque converters; flywheels and pulleys, including pulley blocks; clutches and shaft couplings</i>	8483
7204	Deșeuri și resturi de fontă, de fier sau de oțel (fier vechi); deșeuri lingotate din fier sau oțel	273867	0,4	<i>Ferrous waste and scrap; remelting scrap ingots of iron or steel</i>	7204
8428	Mașini și aparate de ridicat, de manevrat de încărcat, sau de descărcat (de exemplu ascensoare, scări rulante, transportatoare, teleferice)	273790	0,4	<i>Lifting, handling, loading or unloading machinery (for example, lifts, escalators, conveyors, teleferics)</i>	8428

22. IMPORTURILE CIF PE PRINCIPALELE GRUPE DE BUNURI

CIF IMPORTS OF MAIN GROUPS OF GOODS

COD N.C.	1.I-31.XII 2018 1.I-31.XII 2018 mii euro thousand euro	Pondere în total importuri % Weight in total imports %	CODE C.N.
Total	82866827	100,0	Total
8708 Părți și accesorii de tractoare, de autoturisme, de autovehicule pentru transportul persoanelor, de autovehicule pentru transportul mărfurilor, de autovehicule pentru utilizări speciale	3886254	4,7	8708 <i>Parts and accessories of tractors, of vehicles for the transport of persons, of vehicles for the transport of goods, of special purpose vehicles</i>
2709 Țitei	3597102	4,3	2709 <i>Crude oil</i>
3004 Medicamente și antibiotice	2531069	3,1	3004 <i>Medicines and antibiotics</i>
8703 Autoturisme și autovehicule pentru transportat persoane	2224395	2,7	8703 <i>Cars and motor vehicles for passenger transport</i>
8544 Fire, cabluri și alți conductori electrici izolați	1898416	2,3	8544 <i>Wires, cables and other insulated electric conductors</i>
8517 Aparate electrice pentru telefonie sau telegrafie prin fir; videofoane	1733900	2,1	8517 <i>Electrical apparatus for line telephony or line telegraphy; videophones</i>
2710 Produse petroliere	1504077	1,8	2710 <i>Oil products</i>
8536 Aparatură pentru comutarea, protecția, tăierea, branșarea, conectarea circuitelor electrice, pentru o tensiune de max. 1000V	1241657	1,5	8536 <i>Electrical apparatus for switching or protecting electrical circuits, or for making connections to or in electrical circuits, for a voltage not exceeding 1000V</i>
8542 Circuite integrate și micromontaje electronice	1240957	1,5	8542 <i>Electronic integrated circuits and microassemblies</i>
3926 Articole din materiale plastice	939856	1,1	3926 <i>Articles of plastics</i>
7326 Articole din fier sau din oțel, nespecificate în altă parte	748037	0,9	7326 <i>Articles of iron or steel, not elsewhere specified</i>
8701 Tractoare	714121	0,9	8701 <i>Tractors</i>
8538 Părți destinate aparaturii pentru comutarea, tăierea, protecția, branșarea, conectarea circuitelor electrice; pentru tablouri, console, pupitre pentru controlul sau distribuirea electricității	676348	0,8	8538 <i>Parts suitable for use electrical apparatus for switching or protecting electrical circuits, or for making connections to or in electrical circuits; for boards, consoles, desks for electric control or the distribution of electricity</i>
8471 Mașini automate de prelucrare a datelor și părți ale acestora	665874	0,8	8471 <i>Automatic data-processing machines and units thereof</i>

22.

IMPORTURILE CIF PE PRINCIPALELE GRUPE DE BUNURI - continuare
CIF IMPORTS OF MAIN GROUPS OF GOODS - continued

COD		Pondere în	CODE		
N.C.	1.I-31.XII 2018	total importuri	C.N.		
	1.I-31.XII 2018	%			
	mii euro	Weight in			
	thousand euro	total imports			
		%			
8704	Autovehicule pentru transportul mărfurilor	598118	0,7	<i>Freight motor vehicles carriage</i>	8704
8414	Pompe de aer sau de vid, compresoare și ventilatoare, hote aspirante de extracție sau de reciclare	561980	0,7	<i>Pumps for air or vacuum pumps; compressors and fans; ventilating or recycling hoods</i>	8414
8409	Părți care pot fi recunoscute ca fiind destinate numai sau în principal motoarelor cu piston cu aprindere prin scânteie și motoarelor cu piston cu aprindere prin compresie	554079	0,7	<i>Parts suitable for use solely or principally with the spark-ignition internal combustion piston engines and with the compression-ignition internal combustion piston engines</i>	8409
7318	Șuruburi, buloane, piulițe, tirfoane, piroane și articole similare din fontă, fier sau oțel	523032	0,6	<i>Screws, bolts, nuts, coach screws, spikes and similar articles, of iron or steel</i>	7318
0203	Carne de animale din specia porcine, proaspătă, refrigerată sau congelată	520021	0,6	<i>Meat of swine, fresh, chilled or frozen</i>	0203
8479	Mașini și aparate mecanice cu funcție proprie	500140	0,6	<i>Machines and mechanical appliances having individual functions</i>	8479
8528	Monitoare și proiectoare; aparate receptoare de televiziune	494177	0,6	<i>Monitors and projectors; reception apparatus for television</i>	8528
8482	Rulmenți cu bile, cu role sau cu ace	491298	0,6	<i>Ball or roller bearings</i>	8482
8413	Pompe pentru lichide; elevatoare de lichid	479571	0,6	<i>Pumps for liquids; liquid elevators</i>	8413
4011	Anvelope pneumatice noi, din cauciuc	459043	0,6	<i>New pneumatic tyres, of rubber</i>	4011
3808	Insecticide, rodenticide, fungicide, erbicide	457696	0,6	<i>Insecticides, rodenticides, fungicides, herbicides</i>	3808
8408	Motoare cu piston, cu aprindere prin compresie (motoare diesel sau semi-diesel)	453013	0,5	<i>Compression-ignition internal combustion piston engines (diesel or semi-diesel engines)</i>	8408
2711	Gaz de sondă și alte hidrocarburi gazoase	446718	0,5	<i>Petroleum gases and other gaseous hydrocarbons</i>	2711
7408	Sârmă din cupru	446079	0,5	<i>Copper wire</i>	7408
8534	Circuite imprimate	445539	0,5	<i>Printed circuits</i>	8534

22.

IMPORTURILE CIF PE PRINCIPALELE GRUPE DE BUNURI - continuare

CIF IMPORTS OF MAIN GROUPS OF GOODS - continued

COD N.C.	1.I-31.XII 2018 1.I-31.XII 2018 mii euro thousand euro	Pondere în total importuri % Weight in total imports %	CODE C.N.		
8481	Articole de robinetărie și articole similare pentru țevi, cazane, rezervoare, cuve și recipiente similare	435845	0,5	<i>Taps, cocks, valves and similar appliances for pipes, boiler shells, tanks, vats or the like</i>	8481
8504	Transformatoare electrice, convertizoare statice, bobine de reactanță și de inductanță	427036	0,5	<i>Electrical transformers, static converters and inductors</i>	8504
8302	Decorațiuni, articole de feronerie și articole similare, din metale comune, pentru mobilă, uși, scări, ferestre, jaluzele, caroserii, valize, cuiere pentru haine	426478	0,5	<i>Base metal mountings, fittings and similar articles suitable for furniture, doors, staircases, windows, blinds, coachwork, trunks, clothes-pegs</i>	8302
8537	Tablouri, panouri, console, pupitre pentru controlul sau distribuirea electricității	423155	0,5	<i>Boards, panels, consoles, desks for electric control or for the distribution of electricity</i>	8537
3907	Poliacetali, alți polieteri și rășini epoxidice, sub forme primare; policarbonați, rășini alchidice, poliesteri, sub forme primare	423066	0,5	<i>Polyacetals, other polyethers and epoxide resins, in primary forms; polycarbonates, alkyd resins, polyesters, in primary forms</i>	3907
9403	Mobilier (altul decât scaune, somiere, mobilier medical, mobilier pentru saloane de coafură)	418337	0,5	<i>Furniture (others than seats, mattresses and medical, surgical, dental or veterinary furniture, furniture for barber's shops or hairdressing salons)</i>	9403
7210	Produse laminate plate, din fier sau din oțeluri nealiate, cu o lățime de minimum 600 mm, placate sau acoperite	398844	0,5	<i>Flat-rolled products of iron or non-alloy steel, of a width of 600 mm or more, clad, plated or coated</i>	7210
8421	Centrifuge, inclusiv uscătoare centrifugale: mașini și aparate pentru filtrarea sau epurarea lichidelor sau gazelor	387606	0,5	<i>Centrifuges, including centrifugal dryers; filtering or purifying machinery and apparatus, for liquids or gases</i>	8421
3002	Sânge uman; sânge animal preparat pentru utilizări terapeutice; vaccinuri	383820	0,5	<i>Human blood; animal blood prepared for therapeutic uses; vaccines</i>	3002
8483	Arbori de transmisie și manivele; lagăre și cuzineți; angrenaje și roți de fricțiune; tije filetate cu role cu bile; reductoare, multiplicatoare și variatoare de viteză, inclusiv convertizoare de cuplu; volanți	378450	0,5	<i>Transmission shafts and cranks; bearing housings and plain shaft bearings; gears and gearing; ball or roller screws; gear boxes and other speed changers, including torque converters; flywheels and pulleys, including pulley blocks; clutches and shaft couplings</i>	8483

COD		Pondere în	CODE
N.C.	1.I-31.XII 2018	total importuri	C.N.
	1.I-31.XII 2018	%	
	mii euro	Weight in	
	thousand euro	total imports	
		%	
8541	Diode, tranzistori și dispozitive similare semiconductoare; dispozitive fotosensibile semiconductoare; diode emițătoare de lumină; cristale piezoelectrice montate	372151 0,4	<i>Diodes, transistors and similar semiconductor devices; semiconductor devices; light-emitting diodes; mounted piezoelectric crystals</i> 8541
4205	Articole din piele naturală sau reconstituită nespecificate în altă parte	363315 0,4	<i>Articles of leather or of composition leather not elsewhere specified</i> 4205
4107	Piei finite prelucrate după tăbăcire sau uscare, de bovine sau de cabaline	361300 0,4	<i>Leather further prepared after tanning or crusting, of bovine or equine animals</i> 4107
8411	Turboreactoare, turbopropulsoare și alte turbine cu gaz	359244 0,4	<i>Turbojets, turbopropellers and other gas turbines</i> 8411
6406	Părți de încălțăminte; tălpi interioare detașabile; ghete, jambiere și articole similare	353084 0,4	<i>Parts of footwear; detachable interior soles; spats, leggings and similar</i> 6406
3923	Articole de transport sau de ambalare, din materiale plastice	346962 0,4	<i>Articles for the conveyance or packing of goods, of plastics</i> 3923
5407	Țesături din fire de filamente sintetice și artificiale	337768 0,4	<i>Fabrics of threads from synthetic and artificial yarns</i> 5407
8516	Încălzitoare instantanee de apă, boilere și termoplonjoare	334625 0,4	<i>Electric instantaneous or storage water heaters and immersion heaters</i> 8516
5903	Țesături impregnate, îmbrăcate sau acoperite cu material plastic	328965 0,4	<i>Textile fabrics impregnated, coated, covered or laminated with plastics</i> 5903
1905	Produse de brutărie, de patiserie și biscuiți; ostiile, casete goale de tipul celor utilizate pentru medicamente, vafe cu capac, paste uscate și produse similare	320056 0,4	<i>Bread, pastry, cakes, biscuits and other bakers' wares; communion wafers, empty cachets of a kind suitable for pharmaceutical use, sealing wafers, dry pasta and similar products</i> 1905
8501	Motoare și generatoare electrice, cu excepția grupurilor electrogene	318648 0,4	<i>Electric motors and generators, excluding generating sets</i> 8501

Statisticile de comerț internațional cu bunuri se stabilesc prin însumarea datelor din sistemele statistice INTRASTAT și EXTRASTAT, conform principiului aplicat pentru realizarea statisticilor Uniunii Europene:

- sistemul INTRASTAT: pentru comerțul INTRA-UE (schimburile de bunuri între România și celelalte state membre ale Uniunii Europene);
- sistemul EXTRASTAT: pentru comerțul EXTRA-UE (schimburile de bunuri între România și statele care nu sunt membre ale Uniunii Europene).

The international trade statistics in goods are compiled by cumulating data from INTRASTAT and EXTRASTAT systems, according to EU principle for compiling statistics:

- *INTRASTAT system: for INTRA-EU trade (exchange of goods between Romania and other Member States of European Union);*
- *EXTRASTAT system: for EXTRA-EU trade (exchange of goods between Romania and states which are not members of the European Union).*

Sfera de cuprindere:

Pentru comerțul INTRA-UE: se cuprind expedierile de bunuri din România cu destinația alt stat membru UE și introducerile (intrările) de bunuri în România având ca țară de expediție un alt stat membru UE.

Expedierile din România includ:

- bunuri în liberă circulație care părăsesc teritoriul statistic al României cu destinația alt stat membru UE;
- bunuri care au fost plasate sub procedura vamală de prelucrare activă (în interiorul țării) sau prelucrare sub control vamal în România și care sunt destinate altor state membre.

Introducerile (intrările) în România includ:

- bunuri în liberă circulație într-un stat membru UE care intră pe teritoriul statistic al României;
- bunuri care au fost plasate sub procedura vamală de prelucrare activă sau prelucrare sub control vamal în alt stat membru UE și care intră pe teritoriul statistic al României.

Pentru comerțul EXTRA-UE: se cuprind schimburile de bunuri între România și statele nemembre UE, având ca obiect: importul direct de bunuri pentru consum, bunurile importate scoase din antrepozitele vamale sau zonele libere pentru a fi puse în consum, exportul de bunuri de origine națională, precum și exportul de bunuri importate, declarate pentru consumul intern.

Se cuprind de asemenea:

- importurile temporare de bunuri străine pentru prelucrare activă (în interiorul țării);
- exporturile de produse compensatoare rezultate după prelucrarea activă;
- exporturile temporare de bunuri pentru prelucrare pasivă (prelucrare în alte țări);

The scope:

For INTRA-EU trade: *dispatches of goods from Romania to other EU Member States and arrivals in Romania having as country of dispatch other EU Member States are included.*

Dispatches from Romania include:

- *goods released for free circulation which leave the statistical territory of Romania for other EU Member States as destination;*
- *goods placed under custom procedure of active processing (within the country) or processing under custom control procedure in Romania, having other EU Member States as destination.*

Arrivals in Romania include:

- *goods released for free circulation in an EU Member State which enter the statistical territory of Romania;*
- *goods which were placed under custom procedure of active processing or processing under custom control procedure in other EU Member State which enter the statistical territory of Romania.*

For EXTRA-EU trade: *exchange of goods between Romania and states which are not members of the EU are included, having as object: direct import of goods for consumption, imported goods released from custom warehouses or free zones for consumption, export of national goods and export of goods imported declared for internal consumption.*

The following are also included:

- *temporary imports of foreign goods for active processing (within the country);*
- *exports of compensatory products which result following the active processing;*
- *temporary exports of goods for passive processing (processing outside the country);*

- importurile de produse compensatoare rezultate după prelucrarea în afara țării și bunurile importate sau exportate în sistemul de leasing financiar (la valoarea integrală a bunurilor);
- quasi-exporturile, pentru care sunt întocmite, la frontiera națională, declarații vamale de export aferente tranzacțiilor internaționale ale operatorilor economici nerezidenți.

Nu sunt cuprinse în comerțul internațional: bunurile în tranzit, bunurile temporar admise/scoase în/din țară (cu excepția celor pentru prelucrare), bunurile achiziționate de organizații internaționale pentru utilizări proprii în România, bunurile pentru și după reparații și piesele de schimb aferente.

Bunurile ce fac obiectul schimburilor internaționale sunt clasificate potrivit Nomenclatorului Combinat (N.C.), care stă la baza tarifului vamal comunitar. Datele statistice sunt prezentate și pe grupe de bunuri din **Clasificarea Standard de Comerț Internațional** (CSCI, Rev.4), din **Marile Categoriile Economice** (MCE), conform **Clasificării Produselor și Serviciilor asociate Activităților** (CPSA 2015) și pe clase de bază din **Sistemul Conturilor Naționale** (SCN), care se stabilesc pe baza unor chei de conversie între N.C. și aceste clasificări.

Începând cu luna ianuarie 2011, în cazul comerțului extracomunitar, datele pentru codurile prevăzute în capitolul 99 din Nomenclatorul Combinat (Regulamentul CEE Nr.1228/2010) sunt cuprinse în ultima secțiune ("Bunuri necuprinse în altă parte") a fiecărui tabel care prezintă date pe grupe de bunuri (NC, CSCI, MCE, CPSA, SCN).

Datele valorice sunt exprimate în **prețuri FOB** pentru exporturi și în **prețuri CIF** pentru importuri. **Prețul FOB** (Free on Board/Liber la bord) reprezintă **prețul la frontiera țării exportatoare**, care include valoarea bunului, toate cheltuielile de transport până la punctul de îmbarcare, precum și toate taxele pe care bunul trebuie să le suporte pentru a fi încărcat la bord. **Prețul CIF** (Cost, Insurance, Freight/Cost, Asigurare, Navlu) reprezintă **prețul la frontiera țării importatoare**, care cuprinde atât elementele componente ale prețului FOB, cât și costul asigurării și transportului internațional.

Datele valorice sunt exprimate în euro și lei. Conversia în euro a datelor valorice exprimate în lei (colectate prin declarațiile statistice Intrastat și declarațiile vamale), se face utilizând:

- *imports of compensatory products which result following processing outside the country and imported or exported goods for financial leasing (at total value of goods);*
- *quasi-exports, for which customs declarations are lodged at national frontier, related to international transactions of foreign companies.*

The foreign trade does not include: goods in transit, goods temporarily admitted/released in/from the country (except those for processing), goods purchased by international organizations for own use in Romania, goods for and after repairs and the related spare parts.

Goods which are object of international exchanges are classified according to the Combined Nomenclature (CN), on which the Community Custom Tariff is based. Statistical data are also presented by commodity groups from the **Standard International Trade Classification** (SITC, Rev.4), from the **Broad Economic Categories** (BEC), according to the **Classification of Products by Activities** (CPA 2015) and by basic classes from the **System of National Accounts** (SNA), which are determined based on some conversion keys between these classifications.

Starting with January 2011, in case of extra-community trade, the data for the codes under Chapter 99 of Combined Nomenclature (Regulation EEC Nr.1228/2010) are included in the last section ("Goods not elsewhere classified") of each table that presents data by groups of goods (CN, SITC, BEC, CPA, SNA).

Foreign trade data are expressed in **FOB prices** for exports and **CIF prices** for imports. **FOB price** (Free on Board) represents the price **at the border of exporting country**, which includes the value of the commodity, all transport expenditures to the shipping point as well as all the fees for the commodity to be loaded on board. **CIF price** (Cost, Insurance, and Freight) represents the **price at the border of importing country**, including both components of FOB price and the cost of insurance as well as cost of international transport.

Foreign trade data are expressed in Euro and Lei. The conversion for the data in Lei (collected through Intrastat statistical declarations and custom declarations) in Euro is done using:

- cursul de schimb mediu lunar lei/euro comunicat de Banca Națională a României, pentru sistemul INTRASTAT;

- cursul de schimb lei/euro comunicat de Banca Națională a României pentru penultima zi de miercuri a lunii, pentru sistemul EXTRASTAT.

Repartizarea pe țări a schimburilor internaționale se realizează astfel:

- pentru comerțul **INTRA-UE** pe baza principiului „țara de destinație” (la expedieri) și „țara de expediere” (la introduceri);
- pentru comerțul **EXTRA-UE** pe baza principiului „țara de destinație” (la export) și „țara de origine” (la import, cu excepția cazului în care țara de origine este un stat membru UE-caz în care se ia în considerare țara de expediere).

Se consideră „țara de destinație” țara în care bunurile vor fi consumate, „țara de expediere” țara din care bunurile au fost expediate și „țara de origine” țara în care a fost produs bunul sau în care bunul a suferit ultima transformare substanțială.

Gruparea țărilor pe continente și pe zone economice se face conform recomandărilor Oficiului de Statistică al Uniunii Europene (EUROSTAT). Grupările pe țări au următoarea componență:

- **Uniunea Europeană (UE-28):** Austria, Belgia, Bulgaria, Republica Cehă, Cipru, Croația, Danemarca, Estonia, Finlanda, Franța, Germania, Grecia, Irlanda, Italia, Letonia, Lituania, Luxemburg, Malta, Regatul Unit, Olanda, Polonia, Portugalia, România, Slovacia, Slovenia, Spania, Suedia, Ungaria.

- **Asociația Europeană a Liberului Schimb (AELE):** Islanda, Norvegia, Elveția, Liechtenstein.

- **Organizația țărilor Exportatoare de Petrol (OPEC):** Algeria, Arabia Saudită, Ecuador, Emiratele Arabe Unite, Irak, Republica Islamică Iran, Kuweit, Libia, Nigeria, Qatar, Republica Bolivariană a Venezuelei, Angola, Guineea Ecuatorială, Gabon.

- **OECD-UE:** Statele Unite, Canada, Japonia, Australia, Noua Zeelandă, Turcia, Mexic, Islanda, Norvegia, Elveția, Republica Coreea, Insulele Virgine Americane, Chile, Israel.

- **Comunitatea Statelor Independente (CSI):** Armenia, Azerbaidjan, Belarus, Kazahstan, Kirghizstan, Republica Moldova, Federația Rusă, Tadjikistan, Turkmenistan, Ucraina, Uzbekistan.

- **Țări din bazinul mediteranean (cu excepția UE):** Albania, Bosnia și Herțegovina, Algeria, Egipt, Gibraltar, Israel, Iordania, Liban, Libia, Maroc, Fosta Republică Iugoslavă a Macedoniei, Teritoriile Palestiniene Ocupate, Siria, Tunisia, Turcia, Ceuta, Kosovo, Melilla, Muntenegru, Serbia.

- *the average monthly exchange rate lei/euro published by National Bank of Romania, for INTRASTAT system;*

- *the exchange rate lei/euro published by National Bank of Romania for the penultimate Wednesday of the month, for the EXTRASTAT system.*

Foreign exchanges of goods are distributed by countries as follows:

- *for INTRA-EU trade, based on the principle “country of destination” (for dispatches) and “country of dispatch” (for arrivals);*
- *for EXTRA-EU trade, based on the principle “country of destination” (for export) and “country of origin” (for import, except the situation when the country of origin is a EU Member State – when is taken into consideration the country of dispatch).*

“Country of destination” is considered the country where goods will be consumed, “country of dispatch”, the country from where the goods were dispatched and “country of origin” is the country where the commodity was produced or last substantial transformation was performed.

The grouping of countries by continents and economic zones is done according to the recommendations of European Union Statistical Office (EUROSTAT). The economic groups by countries have the following components:

- **European Union (EU-28):** Austria, Belgium, Bulgaria, Czech Republic, Cyprus, Croatia, Denmark, Estonia, Finland, France, Germany, Greece, Ireland, Italy, Latvia, Lithuania, Luxembourg, Malta, United Kingdom, Netherlands, Poland, Portugal, Romania, Slovakia, Slovenia, Spain, Sweden, Hungary.

- **European Free Trade Association (EFTA):** Iceland, Norway, Switzerland, Liechtenstein.

- **The Organization of Petroleum Exporting Countries (OPEC):** Algeria, Saudi Arabia, Ecuador, United Arab Emirates, Iraq, Iran Islamic Republic of, Kuwait, Libya, Nigeria, Qatar, Venezuela Bolivarian Republic of, Angola, Equatorial Guinea, Gabon.

- **OECD-EU:** United States, Canada, Japan, Australia, New Zealand, Turkey, Mexico, Iceland, Norway, Switzerland, Korea Republic of, Virgin Islands (United States), Chile, Israel.

- **Commonwealth of Independent States (CIS):** Armenia, Azerbaijan, Belarus, Kazakhstan, Kyrgyzstan, Moldova Republic of, Russian Federation, Tajikistan, Turkmenistan, Ukraine, Uzbekistan.

- **Countries from Mediterranean Area (except EU):** Albania, Bosnia and Herzegovina, Algeria, Egypt, Gibraltar, Israel, Jordan, Lebanon, Libya, Morocco, Former Yugoslav Republic of Macedonia, Occupied Palestinian Territories, Syria, Tunisia, Turkey, Ceuta, Kosovo, Melilla, Montenegro, Serbia.

1. Pentru comerțul INTRA-UE :

- declarațiile statistice INTRASTAT colectate de către Institutul Național de Statistică (INS) direct de la operatorii economici care au realizat un volum valoric al expedierilor intracomunitare de bunuri sau/și un volum valoric al introducerilor intracomunitare de bunuri superior nivelului pragului statistic Intrastat stabilit pentru fiecare flux și an de referință.

- declarațiile vamale colectate și prelucrate de către Agenția Națională de Administrare Fiscală (ANAF), pentru comerțul intracomunitar privind bunuri pentru prelucrare internă sau prelucrare sub control vamal; bunuri care se mișcă din /către părți ale teritoriului statistic al UE dar care nu aparțin teritoriului fiscal al UE.

2. Pentru comerțul EXTRA-UE: ANAF, care colectează și prelucrează declarațiile vamale de export și import.

3. Datele privind comerțul internațional cu bunuri cu energie electrică și gaze naturale sunt colectate pe formulare statistice de la societățile importatoare/exportatoare și de la operatorii de rețea (CN Transelectrica SA și SNTGN Transgaz SA) de către INS. Importul și exportul, nu cuprind cantitățile fizice de energie electrică și gaz natural transportat prin conducte care tranzitează teritoriul național.

Sfera de acoperire pentru comerțul intracomunitar

Gradul de colectare a datelor prin cercetarea statistică Intrastat a fost de peste 95,0% atât pentru introduceri cât și pentru expedieri intracomunitare de bunuri, raportat la volumul total al introducerilor și respectiv expedierilor intracomunitare de bunuri. Pentru restul de cca. 5,0% reprezentând valoarea comerțului sub pragurile statistice Intrastat și nonrăspunsuri, au fost realizate estimări de date.

Datele lunare comunicate operativ sunt susceptibile de rectificări succesive din partea INS/ DTICSV - ANAF.

Diferențele între datele pe total și valorile obținute din însumarea diverselor structuri utilizate sunt datorate rotunjirilor.

1. For INTRA EU trade :

- INTRASTAT statistical declarations collected by National Institute of Statistics (NIS) directly from the economic operators with annual value of intra-community deliveries or/and intra-community arrivals of goods equal to or more than the value of Intrastat statistical thresholds set for each flow and reference year.

- customs declarations collected and processed by National Agency for Fiscal Administration (NAFA) for intra-community trade regarding goods for inward processing or processing under customs control, goods from/to the parts of EU statistical territory which do not belong to EU fiscal territory.

2. For EXTRA EU trade: NAFA, which collects and processes export and import customs declarations.

3. Data on international trade in goods with electricity and natural gas are collected by NIS on statistical forms from importing/exporting companies and from the network operators (CN Transelectrica SA and SNTGN Transgaz SA). Transit of electricity and natural gas transported by pipeline is not included in international trade with goods statistics

Intra-community trade coverage

The percentage of collected data was over 95.0% of total volume of trade, for both intra-community arrivals and dispatches of goods. Data estimations were performed for the rest of 5.0% representing the trade value below the Intrastat thresholds and non-responses.

Monthly data currently communicated might be successively revised by the NIS/NAFA.

The differences between total data and data obtained by cumulating the different structures used are due to the roundings performed.