



**B U L E T I N
S T A T I S T I C
D E
C O M E R T,
I N T E R N A T I O N A L**

I N T E R N A T I O N A L T R A D E S T A T I S T I C S

7

ROMÂNIA



2 0 2 1

INSTITUTUL NAȚIONAL DE
S T A T I S T I C Ț A
NATIONAL INSTITUTE OF STATISTICS

Institutul Național de Statistică/ *National Institute of Statistics*

Coordonatorul publicației/ *Coordinator of publication:*

Elena Mihaela IAGĂR - Vicepreședinte/ *Vice-president*

Coordonatorul ediției/ *Coordinator of edition:*

Florentina GHEORGHE - Director General/ *General Director*
Direcția Generală de Statistică Economică/ *General Department of Economic Statistics*

Artur Emilian ȘIMION - Director/ *Director*
Elena BĂNICĂ - Director Adjunct/ *Deputy Director*
Direcția Statisticii Comerțului Exterior/ *Department of Foreign Trade Statistics*

Autori/ *Authors:*

Corina POPA - Șef Serviciu/ *Chief of Office*
Felicia CRĂCIUN - Consilier/ *Counsellor*
Elena Dana IANCU - Expert/ *Expert*
Cristina MOȚOC - Consilier/ *Counsellor*
Marius MINCU - Consilier/ *Counsellor*
Direcția Statisticii Comerțului Exterior/ *Department of Foreign Trade Statistics*

Lucian SINIGAGLIA - Consilier/ *Counsellor*
Direcția de Administrare, Procesare Surse Administrative
Department of Administration, Processing of Administrative Sources

Pre-press și tipărire/ *Pre-press and printing:*

Direcția Generală de IT și Infrastructură Statistică/ *General Department of IT and Statistical Infrastructure*
Direcția de Editare a Publicațiilor Statistice/ *Department of Statistical Publications Editing*

Coordonatori/ *Coordinators:*

Radu-Mugur OPREA - Director General/ *General Director*
Vitty-Cristian CHIRAN - Director/ *Director*
Mihaela-Elena ȘTEFAN - Șef Serviciu/ *Chief of Office*

Tehnoredactare/ *Making-up :*

Daniela POPESCU - Consilier/ *Counsellor*

Proiectare publicație electronică/ *Electronic publication editing:*

Valentina MUNTEANU - Consilier/ *Counsellor*

Pre-press/ *Pre-press:*

Laurențiu MUNTEANU - Consilier/ *Counsellor*

© Foto/ *Photo:*

Vitty-Cristian CHIRAN

Coperta/ *Cover:*

Alexandru POPESCU - Consilier/ *Counsellor*

Institutul Național de Statistică
B-dul Libertății 16, sect. 5, București
Telefon: 021 3177770
Fax: 021 3124875
e-mail: romstat@insse.ro
<http://www.insse.ro>

National Institute of Statistics
16 Libertății BVD, Bucharest 5
Phones: +40 021 3177770
Fax: +40 021 3124875
e-mail: romstat@insse.ro
<http://www.insse.ro>

Please
RECYCLE



Vă rugăm
RECICLAȚI

© INS 2021

Reproducerea conținutului acestei publicații, integrală sau parțială, în forma originală sau modificată, precum și stocarea într-un sistem de regăsire sau transmiterea sub orice formă și prin orice mijloace sunt interzise fără autorizarea scrisă a Institutului Național de Statistică.

Utilizarea conținutului acestei publicații, cu titlu explicativ sau justificativ, în articole, studii, cărți este autorizată numai cu indicarea clară și precisă a sursei.

© NIS 2021

Reproducing the content of this publication, completely or partly, in original or modified, as well as its storage in a retrieval system, or transmitted, in any form and by any means are forbidden without the written permission of the National Institute of Statistics.

Using the content of this publication with explanatory or justifying title, in articles, studies, books is allowed only clearly and precisely indicating the source.

ISSN 2065 - 6610

Tiraj/ Copies made: 96

ISSN-L 1843 - 049X

Tipărit la Editura Institutului Național de Statistică/ *Printing Printed the National Institute of Statistics*

B.S.C.I.

**BULETINUL STATISTIC DE
COMERȚ INTERNAȚIONAL**
INTERNATIONAL TRADE STATISTICS



7 / 2021

Caracteristici ale comerțului internațional al României în perioada 1.I-31.VII 2021	5	Characteristics of the Romanian international trade in the period 1.I-31.VII 2021
Grafice	10	Graphics
Tabele		Tables
1. Comerțul internațional cu bunuri - serie lunară	14	International trade of goods - monthly series
2. Cursul de schimb lunar - lei/euro	14	Monthly exchange rate - lei/euro
3. Exporturile FOB, importurile CIF și soldul FOB/CIF pe principalele grupe de țări.....	16	FOB Exports, CIF Imports and FOB/CIF trade balance by main groups of countries
4. Topul principalelor țări partenere la export în perioada 1.I-31.VII 2021	18	Top of main partner countries at export in the period 1.I-31.VII 2021
5. Topul principalelor țări partenere la import în perioada 1.I-31.VII 2021	19	Top of main partner countries at import in the period 1.I-31.VII 2021
6. Exporturile FOB și importurile CIF pe grupe de țări și țări	20	FOB Exports and CIF Imports by groups of countries and by countries
7. Exporturile FOB pe secțiuni conform Clasificării Standard de Comerț Internațional (CSCI REV. 4).....	26	FOB Exports by sections according to Standard International Trade Classification (SITC REV. 4)
8. Importurile CIF pe secțiuni conform Clasificării Standard de Comerț Internațional (CSCI REV. 4).....	32	CIF Imports by sections according to Standard International Trade Classification (SITC REV. 4)
9. Exporturile FOB pe Marile Categoriile Economice (MCE).....	38	FOB Exports by Broad Economic Categories (BEC)
10. Exporturile FOB pe clase de bază din Sistemul Conturilor Naționale (SCN)	38	FOB Exports by basic classes of the System of National Accounts (SNA)
11. Importurile CIF pe Marile Categoriile Economice (MCE).....	40	CIF Imports by Broad Economic Categories(BEC)
12. Importurile CIF pe clase de bază din Sistemul Conturilor Naționale (SCN).....	40	CIF Imports by basic classes of the System of National Accounts (SNA)
13. Exporturile FOB conform Clasificării Produselor și Serviciilor asociate Activităților (CPSA 2015).....	42	FOB Exports according to Classification of Products by Activities (CPA 2015)
14. Importurile CIF conform Clasificării Produselor și Serviciilor asociate Activităților (CPSA 2015).....	44	CIF Imports according to Classification of Products by Activities (CPA 2015)
15. Exporturile FOB pe secțiuni și capitole ale Nomenclatorului Combinat (N.C.)	46	FOB Exports by sections and chapters the Combined Nomenclature (C.N.)
16. Importurile CIF pe secțiuni și capitole ale Nomenclatorului Combinat (N.C.)	54	CIF Imports by sections and chapters the Combined Nomenclature (C.N.)
17. Exporturile FOB pe secțiuni conform Clasificării Standard de Comerț Internațional (CSCI Rev.4) și pe grupe de țări și țări, în perioada 1.I-31.VII 2021	62	FOB Exports by sections according to Standard International Trade Classification (SITC REV. 4), by groups of countries and by countries in the period 1.I-31.VII 2021
18. Importurile CIF pe secțiuni conform Clasificării Standard de Comerț Internațional (CSCI Rev.4) și pe grupe de țări și țări, în perioada 1.I-31.VII 2021	68	CIF Imports by sections according to Standard International Trade Classification (SITC REV. 4), by groups of countries and by countries in the period 1.I-31.VII 2021
19. Exporturile FOB în țările Uniunii Europene (UE27), pe secțiuni și capitole din Nomenclatorul Combinat (N.C.) în perioada 1.I-31.VII 2021	74	FOB Exports to the European Union's countries (EU27), by sections and chapters from Combined Nomenclature (C.N.) in the period 1.I-31.VII 2021
20. Importurile CIF din țările Uniunii Europene (UE27), pe secțiuni și capitole din Nomenclatorul Combinat (N.C.) în perioada 1.I-31.VII 2021	90	CIF Imports to the European Union's countries (EU27), by sections and chapters from Combined Nomenclature (C.N.) in the period 1.I-31.VII 2021
21. Exporturile FOB pe principalele grupe de bunuri	106	FOB Exports of main groups of goods
22. Importurile CIF pe principalele grupe de bunuri	110	CIF Imports of main groups of goods
Notă metodologică.....	114	Methodological note

**CARACTERISTICI ALE COMERȚULUI
INTERNAȚIONAL AL ROMÂNIEI
ÎN PERIOADA 1.I-31.VII 2021**

În perioada 1.I-31.VII 2021, exporturile FOB au însumat 42512,7 milioane euro și au crescut cu 24,5% comparativ cu perioada 1.I-31.VII 2020.

În structura exporturilor, șase secțiuni ale Nomenclatorului Combinat dețin 73,8% din totalul exporturilor, după cum urmează:

**CHARACTERISTICS OF THE ROMANIAN
INTERNATIONAL TRADE
IN THE PERIOD 1.I-31.VII 2021**

FOB exports during the period 1.I-31.VII 2021 amounted to 42512.7 million euro and increased with 24.5% as against the period 1.I-31.VII 2020.

In the structure of exports, six sections of the Combined Nomenclature hold 73.8% of total exports, as follows:

Secțiunea din Nomenclatorul Combinat (NC) <i>Section of the Combined Nomenclature (CN)</i>	Exporturi FOB în perioada 1.I-31.VII 2021 <i>FOB Exports during the period 1.I-31.VII 2021</i>		
	Valoare -mil. euro- <i>Value -million euro-</i>	Structura în total exporturi (%) <i>Structure in total exports (%)</i>	În % față de 1.I-31.VII 2020 <i>In % as against 1.I-31.VII 2020</i>
XVI Mașini și aparate, echipamente electrice; aparate de înregistrat sau de reprodus sunetul și imaginile <i>Machinery and mechanical appliances; electrical equipment; sound and image recorders and reproducers</i>	12780,7	30,1	127,7
XVII Mijloace și materiale de transport <i>Vehicles and associated transport equipment</i>	7416,3	17,4	120,9
XV Metale comune și articole din acestea <i>Base metals and articles of base metals</i>	4346,5	10,2	144,6
VII Materiale plastice, cauciuc și articole din acestea <i>Plastics, rubber and articles thereof</i>	2703,0	6,4	140,0
II Produse vegetale <i>Vegetable products</i>	2252,1	5,3	117,7
XI Materiale textile și articole din acestea <i>Textiles and textiles articles</i>	1864,6	4,4	101,0

Principalele modificări structurale survenite în evoluția pe secțiuni NC a exporturilor din perioada 1.I-31.VII 2021 față de perioada 1.I-31.VII 2020, constau în:

- majorarea ponderii la secțiunile: "Metale comune și articole din acestea" – cu 1,4 puncte procentuale; "Produse minerale" – cu 0,8 puncte procentuale; "Mașini și aparate, echipamente electrice; aparate de înregistrat sau de reprodus sunetul și imaginile" – cu 0,8 puncte procentuale;
- diminuarea ponderii la secțiunile: "Materiale textile și articole din acestea" - cu 1,0 puncte procentuale; "Produse alimentare, băuturi și tutun" – cu 1,0 puncte procentuale.

The main structural modifications occurred in the evolution of exports by CN sections, in the period 1.I-31.VII 2021 as against the period 1.I-31.VII 2020, consist of:

- increased weight for sections: "Base metals and articles of base metals" - by 1.4 percentage points; "Mineral products" - by 0.8 percentage points; "Machinery and mechanical appliances; electrical equipment; sound and image recorders and reproducers" – by 0.8 percentage points;
- decreased weight for sections: "Textiles and textiles articles" - by 1.0 percentage points; "Prepared foodstuffs, beverages and tobacco" - by 1.0 percentage points.

Exporturile de mașini și aparate, echipamente electrice, aparate de înregistrat sau de reproduc sunetul și imaginile, reprezentând 30,1% din totalul exporturilor perioadei 1.I-31.VII 2021, s-au situat pe primul loc înregistrând o creștere cu 27,7% comparativ cu perioada 1.I-31.VII 2020.

În această secțiune, capitolul „Mașini, aparate și echipamente electrice și părți ale acestora” deține ponderea principală (61,1% în total secțiune și 18,4% în total exporturi).

Pe locul doi s-a clasat secțiunea „**Mijloace și materiale de transport**” cu 17,4% în total exporturi, în cadrul căreia exporturile de “Automobile, tractoare și alte vehicule terestre” reprezintă 92,9% din total secțiune și 16,2% din total exporturi.

Exporturile de metale comune și articole din acestea au situat această secțiune pe locul trei, cu o pondere de 10,2% în total exporturi.

În cadrul acestei secțiuni, o pondere importantă au avut-o capitolele „Fontă, fier și oțel”, reprezentând 39,8% din total secțiune și 4,1% din total exporturi și „Produse din fontă, fier și oțel”, reprezentând 30,2% din total secțiune și 3,1% din total exporturi.

Exporturile de „Materiale plastice, cauciuc și articole din acestea”, situate pe locul patru, au înregistrat o creștere cu 40,0% comparativ cu perioada 1.I-31.VII 2020.

În cadrul acestei secțiuni, exporturile de “Cauciuc și articole din cauciuc” au reprezentat 51,8% din total secțiune și 3,3% din total exporturi.

Pozițiile următoare în top sunt deținute de secțiunile:

- „**Produse vegetale**” cu 5,3% din total exporturi;
- “**Materiale textile și articole din acestea**” cu o pondere de 4,4% din total exporturi.

Valoarea exporturilor către celelalte 26 de țări ale Uniunii Europene (UE27) a crescut în perioada 1.I-31.VII 2021 cu 25,7% comparativ cu perioada 1.I-31.VII 2020, **având o pondere de 73,7% în total exporturi.**

Țările partenere situate pe primele 10 locuri în derularea exporturilor din perioada 1.I-31.VII 2021 (reprezentând 65,1% din total exporturi) au fost: Germania (21,4% din total exporturi), Italia (10,7%), Franța (6,7%), Ungaria (5,4%), Polonia (4,1%), Bulgaria (3,7%), Turcia (3,4%), Olanda (3,4%), Cehia (3,2%) și Spania (3,1%).

Exports of machinery and mechanical appliances; electrical equipment; sound and image recorders and reproducers, representing 30.1% of total exports in the period 1.I-31.VII 2021, held the first place and registered an increase of 27.7% compared to the period 1.I-31.VII 2020.

In this section, the chapter “Electric machinery, appliances and equipment and parts thereof” holds the main weight (61.1% in total section and 18.4% in total exports).

The section “**Vehicles and associated transport equipment**” held the second place, with 17.4% in total exports, where exports of “Vehicles, tractors and other ground vehicles” represent 92.9% of total section and 16.2% of total exports.

Exports of base metals and articles of base metals held the third place, with 10.2% in total exports.

Within this section, an important weight was held by the chapter “Pig-iron, iron and steel”, representing 39.8% of total section and 4.1% of total exports and “Pig-iron, iron and steel products”, representing 30.2% of total section and 3.1% of total exports.

Exports of “Plastics, rubber and articles thereof” held the fourth place and registered an increase of 40.0% as against the period 1.I-31.VII 2020.

Within this section, exports of “Rubber and articles thereof” represented 51.8% of total section and 3.3% of total exports.

The next positions in the top are held by the following sections:

- “**Vegetable products**” with 5.3% of total exports;
- “**Textiles and textiles articles**” with a weight of 4.4% of total exports.

In the period 1.I-31.VII 2021, compared to the period 1.I-31.VII 2020, exports to the other 26 European Union (EU27) countries increased by 25.7%, registering a weight of 73.7% in total exports.

The following were the partner countries holding the first 10 places in the total amount of exports in the period 1.I-31.VII 2021 (representing 65.1% of total exports): Germany (21.4% of total exports), Italy (10.7%), France (6.7%), Hungary (5.4%), Poland (4.1%), Bulgaria (3.7%), Turkey (3.4%), Netherlands (3.4%), Czechia (3.2%) and Spain (3.1%).

În luna iulie 2021, valoarea exporturilor FOB a fost de 6362,3 milioane euro, mai mare față de luna iulie 2020 cu 14,6%.

In July 2021, FOB exports amounted to 6362.3 million euro, 14.6% more than July 2020.

În perioada 1.I-31.VII 2021, importurile CIF au însumat 55385,7 milioane euro și au crescut cu 25,5% comparativ cu perioada 1.I-31.VII 2020.

In the period 1.I-31.VII 2021, CIF imports amounted to 55385.7 million euro and increased by 25.5% as against to the period 1.I-31.VII 2020.

În structura importurilor, șase secțiuni ale Nomenclatorului Combinat dețin 73,4% din total importuri, după cum urmează:

In the structure of imports, six sections of the Combined Nomenclature held 73.4% of total imports, as follow:

Importuri CIF în perioada 1.I-31.VII 2021 CIF Imports during the period 1.I-31.VII 2021			
Secțiunea din Nomenclatorul Combinat (NC) Section in the Combined Nomenclature (CN)	Valoare -mil.euro- Value -million euro-	Structura în total importuri (%) Structure in total imports (%)	În % față de 1.I-31.VII 2020 In % as against 1.I-31.VII 2020
XVI Mașini și aparate, echipamente electrice; aparate de înregistrat sau de reproduc sunetul și imaginile <i>Machinery and mechanical appliances; electrical equipment; sound and image recorders and reproducers</i>	14753,6	26,6	123,7
XV Metale comune și articole din acestea <i>Base metals and articles of base metals</i>	6193,7	11,2	139,6
VI Produse chimice <i>Chemicals products</i>	6041,8	10,9	115,1
XVII Mijloace și materiale de transport <i>Vehicles and associated transport equipment</i>	5547,9	10,0	137,9
VII Materiale plastice, cauciuc și articole din acestea <i>Plastics, rubber and articles thereof</i>	4188,6	7,6	137,2
V Produse minerale <i>Mineral products</i>	3919,2	7,1	149,7

Principalele modificări structurale survenite în evoluția pe secțiuni NC a importurilor din perioada 1.I-31.VII 2021 față de perioada 1.I-31.VII 2020, constau în:

The main structural modifications occurred in the evolution of imports by CN sections in the period 1.I-31.VII 2021 as against the period 1.I-31.VII 2020, consist of:

- majorarea ponderii la secțiunile: "Produse minerale" – cu 1,2 puncte procentuale; "Metale comune și articole din acestea" - cu 1,1 puncte procentuale; "Mijloace și materiale de transport" – cu 0,9 puncte procentuale;
- diminuarea ponderii la secțiunile: "Materiale textile și articole din acestea" - cu 1,2 puncte procentuale; "Produse chimice" - cu 1,0 puncte procentuale.

- *increased weight for sections: "Mineral products – by 1.2 percentage points; "Base metals and articles of base metals" - by 1.1 percentage points; "Vehicles and associated transport equipment" – by 0.9 percentage points;*
- *decreased weight for sections: "Textiles and textiles articles" - by 1.2 percentage points; "Chemicals products" - by 1.0 percentage points.*

Importurile de mașini și aparate, echipamente electrice; aparate de înregistrat sau de reprodus sunetul și imaginile, care dețin 26,6% din volumul total al importurilor, au crescut cu 23,7% față de perioada 1.I-31.VII 2020.

Cele două capitole din cadrul acestei secțiuni dețin următoarele ponderi: produsele din capitolul „Cazane, turbine, motoare, aparate și dispozitive mecanice și părți ale acestora” dețin 44,4% în totalul secțiunii și 11,8% în total importuri, iar produsele din capitolul „Mașini, aparate și echipamente electrice; aparate de înregistrat și reprodus sunetul și imagini TV” au avut o pondere de 55,6% în total secțiune și 14,8% în total importuri.

Secțiunea “Metale comune și articole din acestea”, cu o pondere de 11,2% în total importuri, a înregistrat o creștere cu 39,6% față de perioada 1.I-31.VII 2020.

În cadrul acestei secțiuni, o pondere importantă au avut-o capitolele „Fontă, fier și oțel”, reprezentând 34,9% din total secțiune și 3,9% din total importuri și „Produse din fontă, fier și oțel”, reprezentând 28,7% din total secțiune și 3,2% din total importuri.

Importurile de produse chimice, cu o pondere de 10,9% în total importuri, au crescut cu 15,1% față de perioada 1.I-31.VII 2020.

În cadrul acestei secțiuni, o pondere importantă a avut-o capitolul „Produse farmaceutice”, reprezentând 38,2% din total secțiune și 4,2% din total importuri.

Importurile de mijloace și materiale de transport au crescut comparativ cu perioada 1.I-31.VII 2020 cu 37,9%.

În cadrul acestei secțiuni, capitolul “Automobile, tractoare și alte vehicule terestre”, a reprezentat 95,6% din total secțiune și 9,6% din total importuri.

Importurile de materiale plastice, cauciuc și articole din acestea, cu o pondere de 7,6% în total importuri, au înregistrat o creștere cu 37,2% comparativ cu importurile de produse similare din perioada 1.I-31.VII 2020.

Importurile de produse minerale, cu o pondere de 7,1% în total importuri, au fost mai mari cu 49,7% comparativ cu perioada 1.I-31.VII 2020.

Imports of machinery and mechanical appliances; electrical equipment; sound and image recorders and reproducers, holding 26.6% of total imports, increased by 23.7% as against the period 1.I-31.VII 2020.

The two chapters of this section hold the following weights: the products in the chapter “Boilers, turbines, engines, mechanical devices and apparatus and parts thereof” hold 44.4% of total section and 11.8% of total imports, while the products under the chapter “Electric machinery, appliances and equipment, TV sound and video reproduction and recording apparatus” had a weight of 55.6% in total section and 14.8% in total imports.

The section “Base metals and articles of base metals”, with a weight of 11.2% in total imports, registered an increase of 39.6% as against the period 1.I-31.VII 2020.

Within this section, an important weight was held by the chapter “Pig-iron, iron and steel”, representing 34.9% of total section and 3.9% of total imports and “Pig-iron, iron and steel products”, representing 28.7% of total section and 3.2% of total imports.

Imports of chemicals products, with a weight of 10.9% in total imports, increased by 15.1% as against the period 1.I-31.VII 2020.

Within this section, an important weight was held by the chapter “Pharmaceutical products”, representing 38.2% of total section and 4.2% of total imports.

Imports of vehicles and associated transport equipment increased as against the period 1.I-31.VII 2020 by 37.9%.

Within this section, chapter “Vehicles, tractors and other ground vehicles”, represented 95.6% of total section and 9.6% of total imports.

Imports of plastics, rubber and articles thereof, with a weight of 7.6% in total imports, increased by 37.2% as against imports of similar products in the period 1.I-31.VII 2020.

Imports of mineral products, with a weight of 7.1% in total imports, were by 49.7% more compared to the period 1.I-31.VII 2020.

Valoarea importurilor provenite din celelalte 26 de țări ale Uniunii Europene (UE27) a crescut în perioada 1.I-31.VII 2021 cu 25,2% comparativ cu perioada 1.I-31.VII 2020, având o pondere de 73,0% în total importuri.

Țările partenere situate pe primele 10 locuri în derularea importurilor din perioada 1.I-31.VII 2021 (reprezentând 68,3% din total importuri) au fost: Germania (21,0% din total importuri), Italia (9,1%), Ungaria (6,8%), Polonia (6,2%), China (6,0%), Franța (4,4%), Turcia (4,4%), Olanda (3,8%), Bulgaria (3,5%), Austria (3,1%).

În luna iulie 2021, valoarea importurilor CIF a fost de 8549,2 milioane euro, mai mare față de luna iulie 2020 cu 24,3%.

Deficitul comercial FOB-CIF în perioada 1.I-31.VII 2021 a fost de 12873,0 milioane euro, mai mare cu 2873,1 milioane euro față de perioada 1.I-31.VII 2020.

In the period 1.I-31.VII 2021, as against the period 1.I-31.VII 2020, imports from the other 26 European Union (EU27) countries increased by 25.2%, registering a weight of 73.0% in total imports.

The following were the partner countries holding the first 10 places in total amount of imports in the period 1.I-31.VII 2021 (representing 68.3% of total imports): Germany (21.0% of total imports), Italy (9.1%), Hungary (6.8%), Poland (6.2%), China (6.0%), France (4.4%), Turkey (4.4%), Netherlands (3.8%), Bulgaria (3.5%), Austria (3.1%).

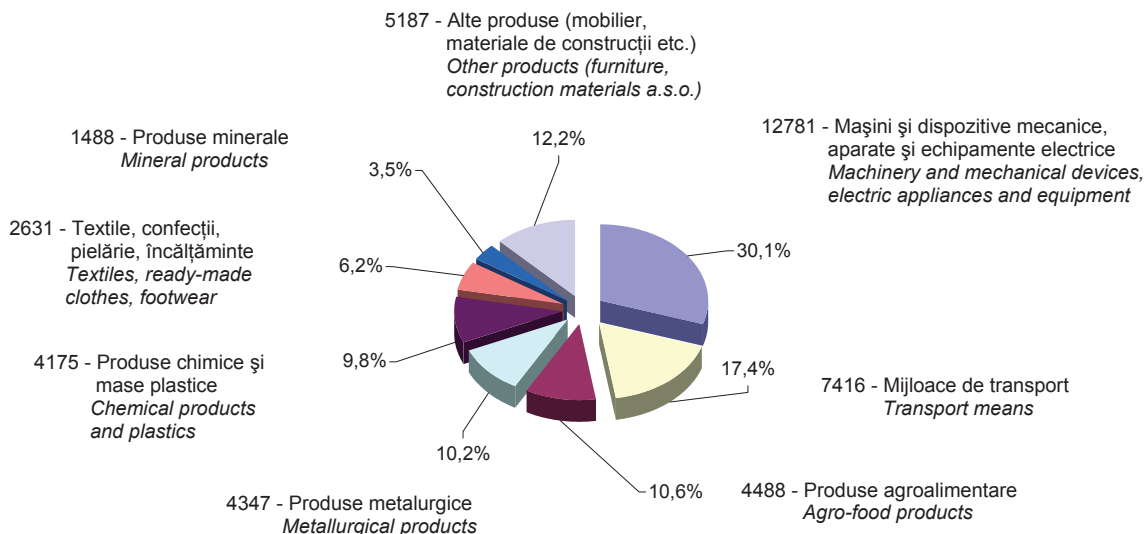
In July 2021 CIF imports amounted to 8549.2 million euro, 24.3% more compared with July 2020.

During the period 1.I-31.VII 2021, the FOB-CIF trade deficit amounted to 12873.0 million euro, 2873.1 million euro more compared to the period 1.I-31.VII 2020.

**STRUCTURA EXPORTURILOR FOB PE PRINCIPALELE GRUPE DE MĂRFURI
ÎN PERIOADA 1.I-31.VII 2021**

**G1. STRUCTURE OF FOB EXPORTS BY MAIN GROUPS OF GOODS
IN THE PERIOD 1.I-31.VII 2021**

milioane euro / million euro

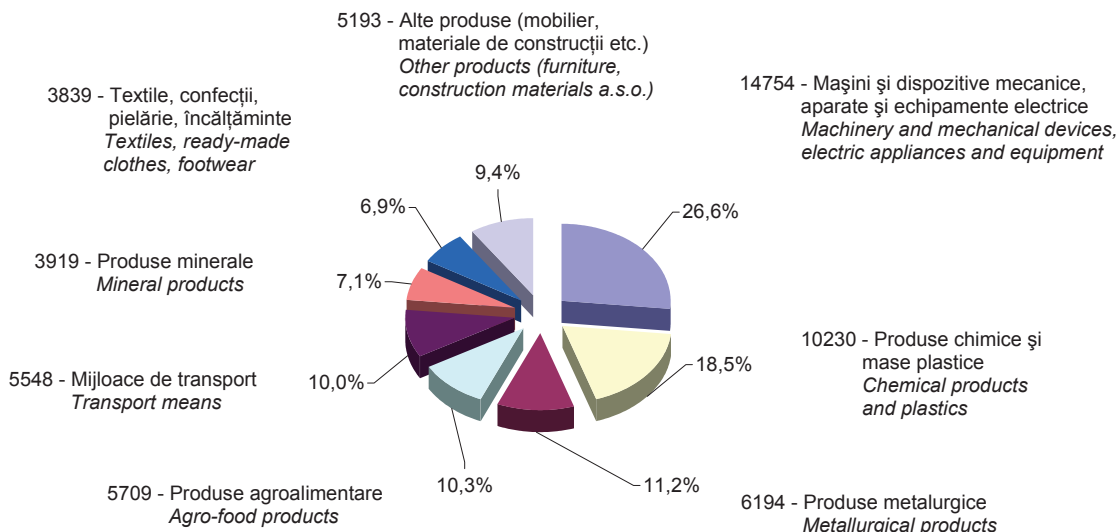


TOTAL exporturi FOB 42513 mil. euro / TOTAL FOB exports 42513 million euro.

**STRUCTURA IMPORTURILOR CIF PE PRINCIPALELE GRUPE DE MĂRFURI
ÎN PERIOADA 1.I-31.VII 2021**

**G2. STRUCTURE OF CIF IMPORTS BY MAIN GROUPS OF GOODS
IN THE PERIOD 1.I-31.VII 2021**

milioane euro / million euro

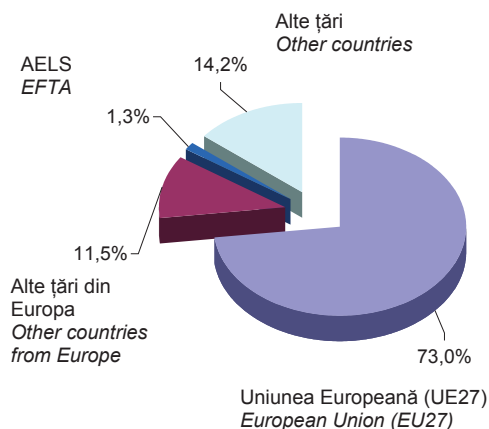
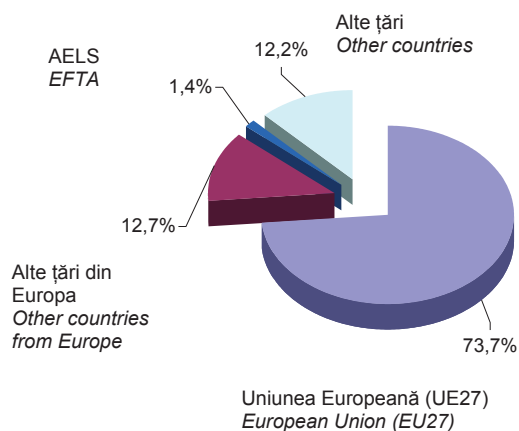


TOTAL importuri CIF 55386 mil. euro / TOTAL CIF imports 55386 million euro.

G3. PARTENERII COMERCIALI PE GRUPE DE ȚĂRI ÎN PERIOADA 1.1-31.VII 2021 TRADING PARTNERS BY GROUPS OF COUNTRIES IN THE PERIOD 1.1-31.VII 2021

Exporturi FOB / FOB Exports
42513 mil. euro / mill. euro

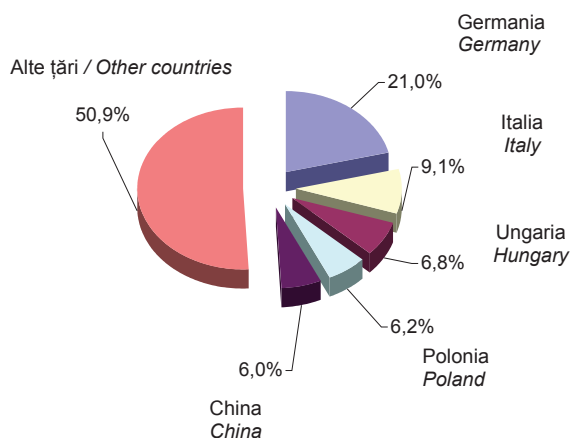
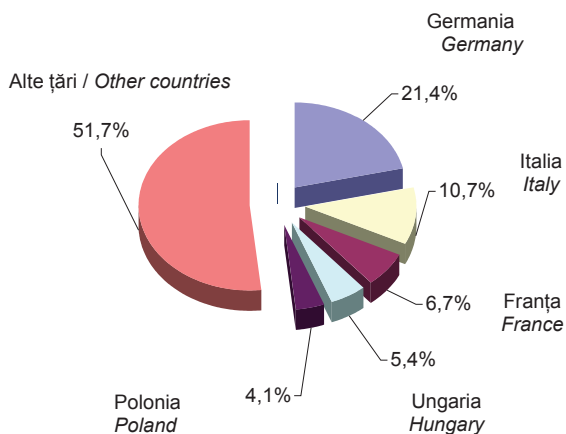
Importuri CIF / CIF Imports
55386 mil. euro / mill. euro

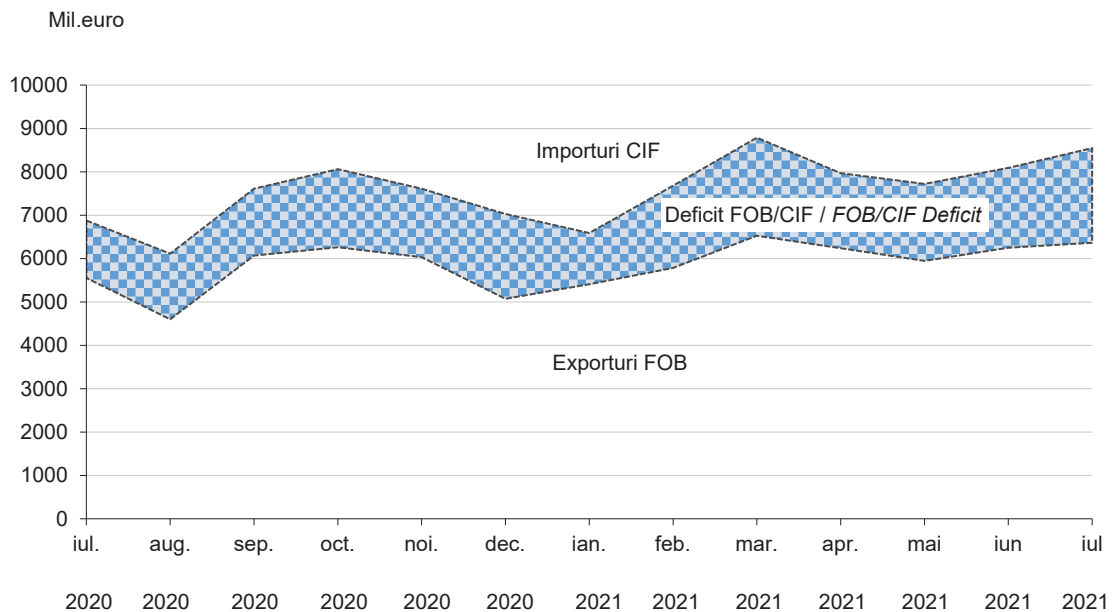


G4. PRINCIPALELE ȚĂRI PARTENERE ÎN PERIOADA 1.1-31.VII 2021 THE MAIN PARTNER COUNTRIES IN THE PERIOD 1.1-31.VII 2021

Exporturi FOB / FOB Exports
42513 mil. euro / mill. euro

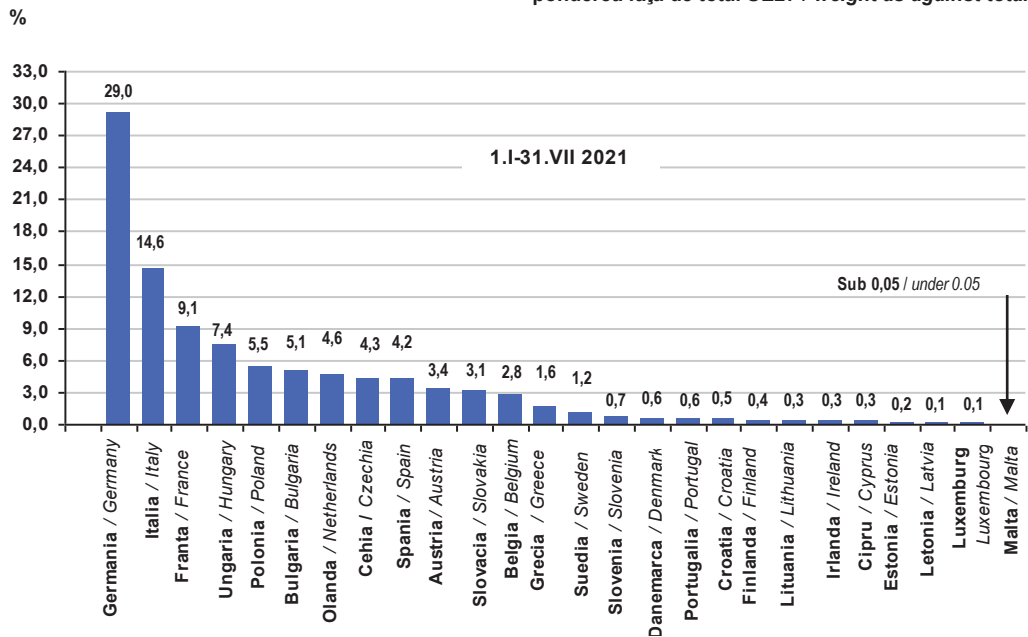
Importuri CIF / CIF Imports
55386 mil. euro / mill. euro



G5.**EXPORTURILE FOB, IMPORTURILE CIF ȘI DEFICITUL FOB/CIF
ÎN PERIOADA IULIE 2020 – IULIE 2021****FOB EXPORTS, CIF IMPORTS AND FOB/CIF DEFICIT
IN THE PERIOD JULY 2020 – JULY 2021**

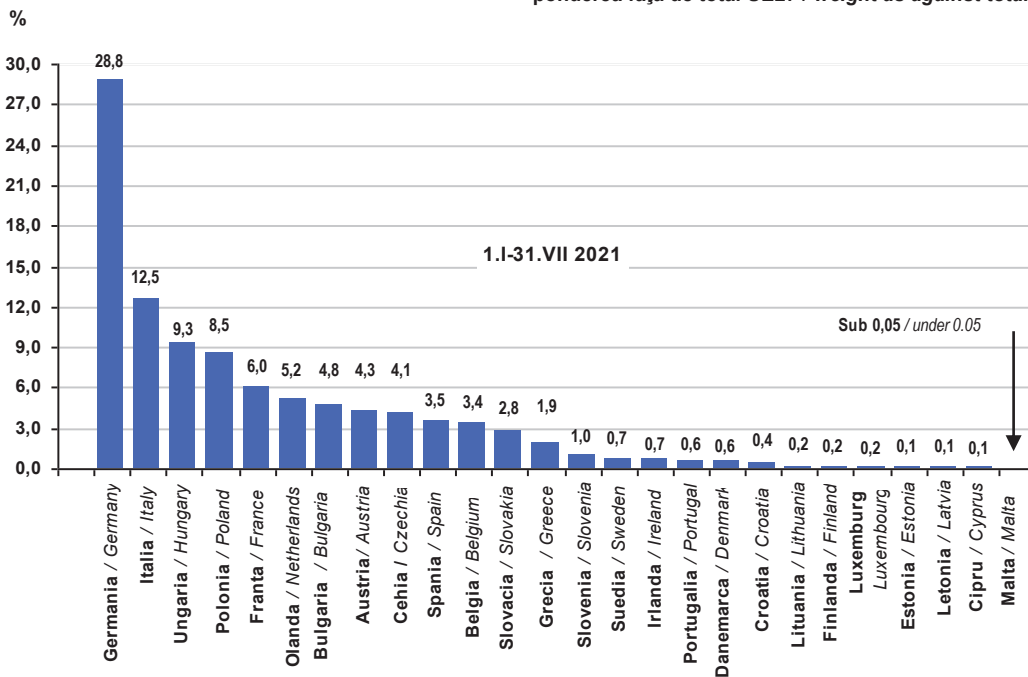
G6. EXPORTURILE FOB ÎN ȚĂRILE UNIUNII EUROPENE (UE27) FOB EXPORTS TO THE EUROPEAN UNION'S COUNTRIES (EU27)

- ponderea față de total UE27 / weight as against total EU27-



G7. IMPORTURILE CIF DIN ȚĂRILE UNIUNII EUROPENE (UE27) CIF IMPORTS FROM THE EUROPEAN UNION'S COUNTRIES (EU27)

- ponderea față de total UE27 / weight as against total EU27-



1. COMERȚUL INTERNAȚIONAL CU BUNURI - SERIE LUNARĂ

INTERNATIONAL TRADE OF GOODS - MONTHLY SERIES

	2020						Ian. ^{r)} Jan. ^{r)}	Feb. ^{r)} Feb. ^{r)}
	Iul. July	Aug. Aug.	Sept. Sept.	Oct. Oct.	Noi. Nov.	Dec. Dec.		
<i>milioane lei / million lei</i>								
Exporturi FOB	26861,6	22250,5	29460,4	30496,0	29374,8	24705,4	26348,4	28192,2
din care:								
INTRA UE27	19887,0	16157,1	22523,9	23243,7	22156,0	17275,4	19942,0	21262,0
EXTRA UE27	6974,6	6093,4	6936,5	7252,3	7218,8	7430,0	6406,4	6930,2
Importuri CIF	33265,0	29578,6	36944,3	39269,9	37073,7	34236,3	32101,0	37431,1
din care:								
INTRA UE27	24595,4	21792,2	27188,0	29058,5	28149,8	24935,8	23916,7	27364,5
EXTRA UE27	8669,6	7786,4	9756,3	10211,4	8923,9	9300,5	8184,3	10066,6
Sold FOB / CIF	-6403,4	-7328,1	-7483,9	-8773,9	-7698,9	-9530,9	-5752,6	-9238,9
din care:								
INTRA UE27	-4708,4	-5635,1	-4664,1	-5814,8	-5993,8	-7660,4	-3974,7	-6102,5
EXTRA UE27	-1695,0	-1693,0	-2819,8	-2959,1	-1705,1	-1870,5	-1777,9	-3136,4
<i>milioane euro / million euro</i>								
Exporturi FOB	5553,1	4599,2	6068,5	6260,2	6030,9	5071,8	5407,8	5784,1
din care:								
INTRA UE27	4110,6	3340,2	4635,9	4769,6	4549,6	3546,8	4092,5	4362,2
EXTRA UE27	1442,5	1259,0	1432,6	1490,6	1481,3	1525,0	1315,3	1421,9
Importuri CIF	6876,8	6113,9	7611,5	8062,2	7611,6	7028,4	6588,6	7679,6
din care:								
INTRA UE27	5083,8	4505,1	5595,8	5962,8	5780,4	5119,5	4908,2	5614,3
EXTRA UE27	1793,0	1608,8	2015,7	2099,4	1831,2	1908,9	1680,4	2065,3
Sold FOB / CIF	-1323,7	-1514,7	-1543,0	-1802,0	-1580,7	-1956,6	-1180,8	-1895,5
din care:								
INTRA UE27	-973,2	-1164,9	-959,9	-1193,2	-1230,8	-1572,7	-815,7	-1252,1
EXTRA UE27	-350,5	-349,8	-583,1	-608,8	-349,9	-383,9	-365,1	-643,4

Datele pentru anul 2020 au caracter semidefinitiv. / Data for 2020 are semi-final.

^{r)} Date revizuite. / Revised data.

^{p)} Date provizorii. / Provisional data.

Notă: Comerțul INTRA UE27 include expedierile / introducerile de bunuri către / din statele membre ale Uniunii Europene.

Comerțul EXTRA UE27 include exporturile / importurile de bunuri către / din statele nemembre ale Uniunii Europene.

Note: INTRA EU27 trade includes dispatches / arrivals of goods to / from EU members states.

EXTRA EU27 trade includes exports / imports of goods to / from EU non-member states.

2. CURSUL DE SCHIMB LUNAR - LEI / EURO

LEI / EURO - MONTHLY EXCHANGE RATE

	2020						Ian. Jan.	Feb. Feb.
	Iul. July	Aug. Aug.	Sept. Sept.	Oct. Oct.	Noi. Nov.	Dec. Dec.		
- lei / euro -								
- mediu	4,8380	4,8372	4,8586	4,8733	4,8699	4,8707	4,8728	4,8741
- la sfârșitul lunii	4,8316	4,8404	4,8698	4,8743	4,8735	4,8694	4,8743	4,8745

Sursa: Banca Națională a României.

Source: National Bank of Romania.

2021						1.1-31.VII 2021	
Mart. ^{r)} <i>March^{r)}</i>	Apr. ^{r)} <i>April^{r)}</i>	Mai ^{r)} <i>May^{r)}</i>	Iun. ^{r)} <i>June^{r)}</i>	Iul. ^{p)} <i>July^{p)}</i>	1.1-31.VII ^{p)} <i>1.1-31.VII^{p)}</i>	în % față de 1.1-31.VII 2020	
						1.1-31.VII 2021	
						in % as against	
						1.1-31.VII 2020	
milioane lei / million lei							
31879,0	30640,0	29289,5	30767,7	31335,8	208452,6	126,8	Exports FOB
							<i>of which:</i>
23657,6	22215,2	21545,9	22661,4	22466,1	153750,2	128,0	INTRA EU27
8221,4	8424,8	7743,6	8106,3	8869,7	54702,4	123,6	EXTRA EU27
42917,5	39153,1	38023,8	39846,5	42107,1	271580,1	127,8	Imports CIF
							<i>of which:</i>
31687,8	28691,7	27697,0	29282,2	29642,4	198282,3	127,5	INTRA EU27
11229,7	10461,4	10326,8	10564,3	12464,7	73297,8	128,4	EXTRA EU27
-11038,5	-8513,1	-8734,3	-9078,8	-10771,3	-63127,5		FOB / CIF trade
							<i>of which:</i>
-8030,2	-6476,5	-6151,1	-6620,8	-7176,3	-44532,1		INTRA EU27
-3008,3	-2036,6	-2583,2	-2458,0	-3595,0	-18595,4		EXTRA EU27
milioane euro / million euro							
6526,7	6236,7	5947,1	6248,0	6362,3	42512,7	124,5	Exports FOB
							<i>of which:</i>
4840,1	4513,4	4375,1	4602,6	4561,7	31347,6	125,7	INTRA EU27
1686,6	1723,3	1572,0	1645,4	1800,6	11165,1	121,3	EXTRA EU27
8786,8	7969,2	7720,7	8091,6	8549,2	55385,7	125,5	Imports CIF
							<i>of which:</i>
6483,1	5829,1	5624,1	5947,3	6018,8	40424,9	125,2	INTRA EU27
2303,7	2140,1	2096,6	2144,3	2530,4	14960,8	126,1	EXTRA EU27
-2260,1	-1732,5	-1773,6	-1843,6	-2186,9	-12873,0		FOB / CIF trade
							<i>of which:</i>
-1643,0	-1315,7	-1249,0	-1344,7	-1457,1	-9077,3		INTRA EU27
-617,1	-416,8	-524,6	-498,9	-729,8	-3795,7		EXTRA EU27

2021				
Mart. <i>March</i>	Apr. <i>April</i>	Mai <i>May</i>	Iun. <i>June</i>	Iul. <i>July</i>
<i>- lei / euro -</i>				
4,8878	4,9221	4,9247	4,9236	4,9250 - average
4,9251	4,9247	4,9198	4,9267	4,9198 - end of month

**EXPORTURILE FOB, IMPORTURILE CIF ȘI SOLDUL BALANȚEI COMERCIALE
FOB / CIF PE PRINCIPALELE GRUPE DE ȚĂRI**

**3. FOB EXPORTS, CIF IMPORTS AND FOB / CIF TRADE BALANCE BY
MAIN GROUPS OF COUNTRIES**

	Iulie 2021 July 2021		
	Exporturi FOB FOB Exports	Importuri CIF CIF Imports	Sold FOB/CIF FOB/CIF Trade balance
milioane euro / million euro			
TOTAL	6362,3	8549,2	-2186,9
Din care:			
EUROPA	5511,3	7253,1	-1741,8
UNIUNEA EUROPEANĂ (UE27)	4561,7	6018,8	-1457,1
AELS	218,0	77,5	140,5
ALTE ȚĂRI DIN EUROPA	731,6	1156,9	-425,3
ASIA	497,7	1054,1	-556,4
ORIENTUL MIJLOCIU ȘI APROPIAT	212,9	132,1	80,8
ALTE ȚĂRI DIN ASIA	284,9	922,0	-637,1
AFRICA	140,1	92,1	48,0
AFRICA DE NORD	99,2	78,5	20,7
ALTE ȚĂRI DIN AFRICA	40,9	13,5	27,4
AMERICA	195,4	146,2	49,2
AMERICA DE NORD	147,6	74,1	73,5
AMERICA CENTRALĂ ȘI CARAIBEANĂ	18,5	7,5	11,0
AMERICA DE SUD	29,3	64,6	-35,3
OCEANIA	14,7	2,9	11,8

1.1-31.VII 2021			
1.1-31.VII 2021			
Exporturi FOB FOB Exports	Importuri CIF CIF Imports	Sold FOB/CIF FOB/CIF Trade balance	
milioane euro / million euro			
42512,7	55385,7	-12873,0	TOTAL
<i>Of which:</i>			
37329,5	47524,5	-10195,0	EUROPE
31347,6	40424,9	-9077,3	EUROPEAN UNION (EU27)
591,6	724,7	-133,1	EFTA
5390,4	6375,0	-984,6	OTHER EUROPEAN COUNTRIES
2689,4	6312,4	-3623,0	ASIA
<i>NEAR AND</i>			
1287,3	529,7	757,6	<i>MIDDLE EAST</i>
1402,1	5782,6	-4380,5	<i>OTHER ASIAN COUNTRIES</i>
1083,8	508,2	575,6	AFRICA
843,7	419,9	423,8	<i>NORTH AFRICA</i>
240,1	88,2	151,9	<i>OTHER AFRICAN COUNTRIES</i>
1306,9	999,3	307,6	AMERICA
985,4	627,3	358,1	<i>NORTH AMERICA</i>
<i>CENTRAL AMERICA AND</i>			
138,4	79,0	59,4	<i>CARIBBEAN</i>
183,2	293,0	-109,8	<i>SOUTH AMERICA</i>
75,8	36,1	39,7	OCEANIA

4. TOPUL PRINCIPALELOR ȚĂRI PARTENERE¹⁾ LA EXPORT ÎN PERIOADA 1.I-31.VII 2021 TOP OF MAIN PARTNER COUNTRIES¹⁾ AT EXPORT IN THE PERIOD 1.I-31.VII 2021

Poziția Țara Rank Country	1.I-31.VII 2021 <u>1.I-31.VII 2021</u> mil.euro mil.euro	Pondere în total exporturi % Weight in total exports %	1.I-31.VII 2021 în % față de 1.I-31.VII 2020 1.I-31.VII 2021 in % as against 1.I-31.VII 2020
Total Total	42512,7	100,0	124,5
1 Germania <i>Germany</i>	9093,0	21,4	117,5
2 Italia <i>Italy</i>	4567,6	10,7	123,5
3 Franța <i>France</i>	2866,8	6,7	127,9
4 Ungaria <i>Hungary</i>	2307,7	5,4	137,6
5 Polonia <i>Poland</i>	1723,0	4,1	139,5
6 Bulgaria <i>Bulgaria</i>	1588,9	3,7	128,9
7 Turcia <i>Turkey</i>	1457,5	3,4	131,3
8 Olanda <i>Netherlands</i>	1451,6	3,4	118,6
9 Cehia <i>Czechia</i>	1350,2	3,2	131,8
10 Spania <i>Spain</i>	1330,2	3,1	141,9
11 Regatul Unit <i>United Kingdom</i>	1224,4	2,9	114,2
12 Austria <i>Austria</i>	1050,8	2,5	125,9
13 Slovacia <i>Slovakia</i>	969,9	2,3	143,2
14 Belgia <i>Belgium</i>	882,6	2,1	133,0
15 Statele Unite <i>United States</i>	880,5	2,1	141,2
16 Republica Moldova <i>Moldova, Republic of</i>	766,2	1,8	130,8
17 China <i>China</i>	620,0	1,5	139,1
18 Federația Rusă <i>Russian Federation</i>	573,1	1,3	136,7
19 Serbia <i>Serbia</i>	531,0	1,2	141,5
20 Grecia <i>Greece</i>	509,1	1,2	122,3

¹⁾ Țara de destinație. / Country of destination.

5. TOPUL PRINCIPALELOR ȚĂRI PARTENERE¹⁾ LA IMPORT ÎN PERIOADA 1.I-31.VII 2021
TOP OF MAIN PARTNER COUNTRIES¹⁾ AT IMPORT IN THE PERIOD 1.I-31.VII 2021

Poziția Țara <i>Rank Country</i>	1.I-31.VII 2021	Pondere în total importuri %	1.I-31.VII 2021
	<u>1.I-31.VII 2021</u>		în % față de 1.I-31.VII 2020
	mil.euro	<i>Weight in total</i>	1.I-31.VII 2021
	mil.euro	<i>imports</i>	<i>in % as against</i>
		%	1.I-31.VII 2020
Total	55385,7	100,0	125,5
Total			
1 Germania <i>Germany</i>	11651,8	21,0	131,1
2 Italia <i>Italy</i>	5042,0	9,1	125,8
3 Ungaria <i>Hungary</i>	3778,9	6,8	118,0
4 Polonia <i>Poland</i>	3422,9	6,2	126,9
5 China <i>China</i>	3325,9	6,0	115,0
6 Franța <i>France</i>	2435,4	4,4	113,5
7 Turcia <i>Turkey</i>	2428,6	4,4	122,7
8 Olanda <i>Netherlands</i>	2090,4	3,8	119,6
9 Bulgaria <i>Bulgaria</i>	1936,5	3,5	139,3
10 Austria <i>Austria</i>	1744,4	3,1	125,7
11 Cehia <i>Czechia</i>	1651,4	3,0	124,9
12 Federația Rusă <i>Russian Federation</i>	1643,0	3,0	151,6
13 Spania <i>Spain</i>	1437,1	2,6	130,0
14 Belgia <i>Belgium</i>	1365,4	2,5	120,1
15 Slovacia <i>Slovakia</i>	1135,2	2,0	120,7
16 Kazahstan <i>Kazakhstan</i>	857,9	1,5	136,1
17 Grecia <i>Greece</i>	770,9	1,4	123,8
18 Ucraina <i>Ukraine</i>	733,6	1,3	143,5
19 Elveția <i>Switzerland</i>	679,1	1,2	115,7
20 Statele Unite <i>United States</i>	581,6	1,1	164,7

¹⁾Țara de expediție pentru importuri intra-UE și țara de origine pentru importuri extra-UE.
Country of dispatch for intra-EU imports and country of origin for extra-EU imports.

6. EXPORTURILE FOB ȘI IMPORTURILE CIF PE GRUPE DE ȚĂRI ȘI ȚĂRI FOB EXPORTS AND CIF IMPORTS BY GROUPS OF COUNTRIES AND BY COUNTRIES

EXPORTURI / EXPORTS

	Iulie 2021		1.1-31.VII 2021	
	July 2021		1.1-31.VII 2021	
	milioane euro <i>million euro</i>	în % față de iulie 2020 <i>in % as against July 2020</i>	milioane euro <i>million euro</i>	în % față de 1.1-31.VII 2020 <i>in % as against 1.1-31.VII 2020</i>
TOTAL	6362,3	114,6	42512,7	124,5
EUROPA	5511,3	113,1	37329,5	125,6
UNIUNEA EUROPEANĂ (UE27)	4561,7	111,0	31347,6	125,7
Austria	161,7	118,6	1050,8	125,9
Belgia	122,1	118,6	882,6	133,0
Bulgaria	233,4	131,2	1588,9	128,9
Cehia	166,1	105,5	1350,2	131,8
Cipru	15,6	344,9	84,7	174,6
Croația	23,3	121,6	161,6	118,1
Danemarca	27,9	110,7	201,4	116,9
Estonia	7,8	118,8	51,2	174,5
Franța	435,0	119,0	2866,8	127,9
Finlanda	14,6	82,1	123,3	109,1
Germania	1257,0	99,0	9093,0	117,5
Grecia	91,0	133,6	509,1	122,3
Irlanda	13,3	156,3	89,8	123,2
Italia	706,2	113,2	4567,6	123,5
Letonia	6,0	125,5	28,1	56,4
Lituania	16,7	192,8	103,3	221,1
Luxemburg	1,6	99,3	19,6	140,0
Malta	1,2	152,0	7,3	132,6
Olanda	254,7	81,3	1451,6	118,6
Polonia	244,3	129,8	1723,0	139,5
Portugalia	25,1	187,5	196,5	146,8
Slovacia	132,5	122,6	969,9	143,2
Slovenia	30,5	93,4	227,1	107,0
Spania	169,3	111,5	1330,2	141,9
Suedia	40,6	108,3	362,0	121,9
Ungaria	364,1	136,7	2307,7	137,6
Țări nespecificate INTRA UE	0,1	165,9	0,4	54,7
AELS	218,0	301,7	591,6	101,0
Islanda	0,3	75,8	2,7	118,7
Liechtenstein	0,4	179,7	2,5	228,6
Norvegia	168,1	14,6 ori (<i>times</i>)	252,0	107,1
Elveția	49,2	81,9	334,4	96,4
ALTE ȚĂRI DIN EUROPA	731,6	105,8	5390,4	128,2
din care:				
Albania	4,6	123,6	40,9	125,9
Belarus	3,6	87,7	16,7	77,8
Bosnia și Herțegovina	7,6	128,9	51,5	112,9
Federația Rusă	75,7	115,9	573,1	136,7
Republica Moldova	106,5	119,8	766,2	130,8
Macedonia de Nord	21,5	137,2	140,1	141,8
Regatul Unit	165,9	83,6	1224,4	114,2
Serbia	72,9	121,2	531,0	141,5
Turcia	207,5	116,9	1457,5	131,3
Ucraina	58,1	102,1	431,2	138,6

IMPORTURI / IMPORTS

Iulie 2021 July 2021		1.1-31.VII 2021 1.1-31.VII 2021		
milioane euro million euro	în % față de iulie 2020 in % as against July 2020	milioane euro million euro	în % față de 1.1-31.VII 2020 in % as against 1.1-31.VII 2020	
8549,2	124,3	55385,7	125,5	TOTAL
7253,1	121,6	47524,5	124,4	EUROPE
6018,8	118,4	40424,9	125,2	EUROPEAN UNION (EU27)
265,4	119,5	1744,4	125,7	<i>Austria</i>
194,3	121,2	1365,4	120,1	<i>Belgium</i>
323,8	132,8	1936,5	139,3	<i>Bulgaria</i>
247,6	111,8	1651,4	124,9	<i>Czechia</i>
3,9	125,6	22,6	95,4	<i>Cyprus</i>
28,5	123,0	174,1	130,8	<i>Croatia</i>
33,3	101,5	233,5	105,9	<i>Denmark</i>
3,9	88,2	26,9	95,9	<i>Estonia</i>
344,4	109,2	2435,4	113,5	<i>France</i>
11,9	135,3	77,2	95,2	<i>Finland</i>
1661,2	118,0	11651,8	131,1	<i>Germany</i>
122,2	117,2	770,9	123,8	<i>Greece</i>
41,6	106,3	268,1	100,4	<i>Ireland</i>
806,8	121,3	5042,0	125,8	<i>Italy</i>
3,8	125,5	22,8	103,1	<i>Latvia</i>
14,5	153,7	88,2	143,3	<i>Lithuania</i>
9,4	109,1	64,6	129,1	<i>Luxembourg</i>
3,2	126,3	19,6	142,4	<i>Malta</i>
285,3	116,8	2090,4	119,6	<i>Netherlands</i>
516,7	122,6	3422,9	126,9	<i>Poland</i>
36,2	110,0	264,2	123,2	<i>Portugal</i>
165,2	101,6	1135,2	120,7	<i>Slovakia</i>
62,3	126,1	413,6	127,3	<i>Slovenia</i>
214,1	122,2	1437,1	130,0	<i>Spain</i>
45,6	135,3	286,3	117,8	<i>Sweden</i>
573,5	117,4	3778,9	118,0	<i>Hungary</i>
0,2	121,0	0,8	118,0	<i>Not specified INTRA EU countries</i>
77,5	155,8	724,7	118,0	EFTA
0,2	155,6 ori (times)	0,3	62,1	<i>Iceland</i>
0,2	246,7	2,0	262,1	<i>Liechtenstein</i>
5,6	107,5	43,3	167,4	<i>Norway</i>
71,5	160,8	679,1	115,7	<i>Switzerland</i>
1156,9	139,2	6375,0	119,8	OTHER EUROPEAN COUNTRIES
				<i>of which:</i>
2,8	95,3	16,4	108,5	<i>Albania</i>
10,3	86,2	62,1	93,6	<i>Belarus</i>
11,9	145,9	64,5	141,1	<i>Bosnia and Herzegovina</i>
340,2	281,6	1643,0	151,6	<i>Russian Federation</i>
55,6	90,5	382,6	105,0	<i>Moldova, Republic of</i>
10,1	118,1	62,0	99,4	<i>North Macedonia</i>
74,9	63,6	512,3	64,8	<i>United Kingdom</i>
77,8	111,4	460,8	117,6	<i>Serbia</i>
438,7	125,4	2428,6	122,7	<i>Turkey</i>
134,0	170,3	733,6	143,5	<i>Ukraine</i>

6. EXPORTURILE FOB ȘI IMPORTURILE CIF PE GRUPE DE ȚĂRI ȘI ȚĂRI - continuare
FOB EXPORTS AND CIF IMPORTS BY GROUPS OF COUNTRIES AND BY COUNTRIES – continued

EXPORTURI / EXPORTS

	Iulie 2021		1.1-31.VII 2021	
	July 2021		1.1-31.VII 2021	
	milioane euro <i>million euro</i>	în % față de iulie 2020 <i>in % as against July 2020</i>	milioane euro <i>million euro</i>	în % față de 1.1-31.VII 2020 <i>in % as against 1.1-31.VII 2020</i>
ASIA	497,7	127,9	2689,4	109,6
ORIENTUL MIJLOCIU ȘI APROPIAT	212,9	120,1	1287,3	118,5
din care:				
Arabia Saudită	34,0	88,8	180,0	81,0
Emiratele Arabe Unite	20,5	121,7	116,8	91,0
Iordania	60,3	112,5	203,7	135,5
Republica Islamică Iran	0,2	49,7	114,8	453,3
Liban	20,5	164,2	87,8	78,6
Republica Arabă Siriană	2,4	567,3	11,1	113,9
Yemen	12,4	203,6 ori (<i>times</i>)	13,2	435,7
Georgia	2,6	38,4	76,7	163,4
Armenia	0,5	306,2	1,9	72,5
Azerbaidjan	3,8	128,9	30,4	143,5
Irak	14,0	618,7	89,5	231,6
Israel	33,3	95,6	290,4	118,8
ALTE ȚĂRI DIN ASIA	284,9	134,4	1402,1	102,6
din care:				
Hong-Kong	5,3	72,9	38,0	92,3
Coreea de Sud	70,1	476,8	191,6	111,8
Malaezia	13,2	522,7	28,7	166,4
Singapore	3,3	27,0	22,4	70,5
Taiwan	2,8	77,0	25,9	104,5
Thailanda	3,0	27,2	44,4	87,1
China	98,7	135,5	620,0	139,1
India	15,9	161,9	124,5	163,1
Indonezia	1,1	303,9	8,1	145,3
Japonia	26,4	54,7	181,9	65,5
Pakistan	12,3	533,1	24,8	79,4
Sri-Lanka	14,6	105,3 ori (<i>times</i>)	14,9	19,9 ori (<i>times</i>)
Kazahstan	0,7	16,1	8,1	21,8
Tadjikistan	-	-	0,2	93,2
Turkmenistan	0,2	755,5	0,4	34,4
Uzbekistan	0,5	34,9	6,5	69,3
AFRICA	140,1	104,0	1083,8	113,3
AFRICA DE NORD	99,2	106,4	843,7	113,2
din care:				
Algeria	2,1	77,8	21,3	38,4
Egipt	10,3	40,8	259,5	82,5
Libia	2,5	31,6	59,1	112,0
Maroc	55,3	136,9	338,3	136,0
Tunisia	28,9	170,6	165,5	224,0

^{*)} Valori sub 0,05. / Values under 0.05.

Iulie 2021 July 2021		1.1-31.VII 2021 1.1-31.VII 2021		
milioane euro million euro	în % față de iulie 2020 in % as against July 2020	milioane euro million euro	în % față de 1.1-31.VII 2020 in % as against 1.1-31.VII 2020	
1054,1	138,4	6312,4	126,9	ASIA
132,1	228,1	529,7	211,4	NEAR AND MIDDLE EAST
				<i>of which:</i>
3,0	248,6	16,1	288,7	Saudi Arabia
6,3	421,8	36,3	166,2	United Arab Emirates
0,1	20,5	2,3	45,6	Jordan
4,5	155,6	35,2	258,8	Iran, Islamic Republic of
0,1	73,3	2,6	269,5	Lebanon
0,1	80,0	0,7	39,6	Syrian Arab Republic
-	-	0,1	-	Yemen
6,2	13,0 ori (times)	16,7	162,6	Georgia
*)	25,5 ori (times)	0,1	108,9	Armenia
35,4	338,7	66,7	98,5	Azerbaijan
39,9	184,3	232,5	10,7 ori (times)	Iraq
35,3	219,9	113,4	118,1	Israel
922,0	131,0	5782,6	122,5	OTHER ASIAN COUNTRIES
				<i>of which:</i>
1,8	131,7	13,1	107,8	Hong-Kong
38,5	126,8	278,9	103,7	South Korea
16,9	139,3	89,6	108,6	Malaysia
2,7	120,4	33,2	97,6	Singapore
26,1	138,4	157,6	137,4	Taiwan
23,7	244,6	131,2	122,4	Thailand
529,6	128,3	3325,9	115,0	China
71,6	335,1	303,6	182,0	India
11,6	164,9	79,8	110,7	Indonesia
29,1	93,1	215,5	128,1	Japan
5,2	237,2	23,9	164,6	Pakistan
0,8	255,4	6,2	135,8	Sri-Lanka
137,3	103,6	857,9	136,1	Kazakhstan
-	-	-	-	Tajikistan
0,1	13,5	102,4	20,3 ori (times)	Turkmenistan
0,3	444,2	3,4	513,5	Uzbekistan
92,1	164,8	508,2	185,1	AFRICA
78,5	187,2	419,9	206,0	NORTH AFRICA
				<i>of which:</i>
1,3	11,5 ori (times)	22,1	79,4 ori (times)	Algeria
12,7	150,5	101,8	137,1	Egypt
0,6	-	4,8	1785,7 ori (times)	Libya
48,2	187,9	189,8	191,0	Morocco
15,7	202,3	101,4	338,3	Tunisia

6. EXPORTURILE FOB ȘI IMPORTURILE CIF PE GRUPE DE ȚĂRI ȘI ȚĂRI - continuare
6. FOB EXPORTS AND CIF IMPORTS BY GROUPS OF COUNTRIES AND BY COUNTRIES – continued

EXPORTURI / EXPORTS

	Iulie 2021		1.1-31.VII 2021	
	July 2021		1.1-31.VII 2021	
	milioane euro <i>million euro</i>	în % față de iulie 2020 <i>in % as against July 2020</i>	milioane euro <i>million euro</i>	în % față de 1.1-31.VII 2020 <i>in % as against 1.1-31.VII 2020</i>
ALTE ȚĂRI DIN AFRICA	40,9	98,6	240,1	113,4
din care:				
Camerun	0,5	122,5	2,0	73,2
Gabon	0,3	93,0	1,0	42,0
Guineea	*)	0,6	0,2	103,7
Sudan	13,9	97,6	45,4	69,2
Coasta de Fildeș	2,3	774,7	6,9	171,0
Nigeria	0,9	23,7	24,0	71,7
Africa de Sud	9,1	73,4	84,6	117,5
Etiopia	-	-	36,5	510,7
Kenya	11,9	194,8 ori (<i>times</i>)	14,5	368,2
AMERICA	195,4	140,3	1306,9	140,9
AMERICA DE NORD	147,6	145,7	985,4	146,7
din care:				
Statele Unite	121,4	129,4	880,5	141,2
Canada	26,2	351,7	104,8	217,1
AMERICA CENTRALĂ ȘI CARAIBEANĂ	18,5	84,8	138,4	133,8
din care:				
Cuba	0,1	-	0,2	-
Mexic	17,5	82,1	125,7	129,6
Panama	*)	128,0 ori (<i>times</i>)	0,3	94,6
AMERICA DE SUD	29,3	181,4	183,2	120,2
din care:				
Argentina	2,5	217,9	12,0	148,4
Brazilia	14,5	206,2	94,4	124,2
Chile	1,6	61,2	17,2	130,9
Columbia	8,9	209,2	42,3	90,9
Ecuador	1,0	40,3 ori (<i>times</i>)	5,8	418,6
Peru	0,3	38,8	2,4	56,7
Republica Bolivariană a Venezuelei	-	-	*)	1,5
OCEANIA	14,7	104,8	75,8	116,2
din care:				
Australia	12,1	126,1	57,1	139,6
ȚĂRI NESPECIFICATE EXTRA UE	3,0	179,4	27,3	221,4
ALTE GRUPĂRI DE ȚĂRI				
ȚĂRI DIN BAZINUL MEDITERANEAN-UE	536,1	113,9	3810,2	125,0
OPEC	78,3	103,0	629,9	107,2
OECD – UE	909,9	132,2	5177,5	119,0
CSI	191,7	114,7	1404,4	127,8

*) Valori sub 0,05. / Values under 0.05.

IMPORTURI / IMPORTS

Iulie 2021 July 2021		1.1-31.VII 2021 1.1-31.VII 2021		
milioane euro million euro	în % față de iulie 2020 in % as against July 2020	milioane euro million euro	în % față de 1.1-31.VII 2020 in % as against 1.1-31.VII 2020	
13,5	97,3	88,2	124,9	OTHER AFRICAN COUNTRIES
				<i>of which:</i>
0,2	333,0	1,2	360,9	Cameroon
-	-	*)	1,4	Gabon
-	-	0,4	142,0	Guinea
-	-	*)	12,5	Sudan
1,5	133,4	9,1	104,5	Côte d'Ivoire
0,5	487,9	2,3	177,4	Nigeria
2,6	29,2	24,7	132,5	South Africa
0,1	125,1	0,8	230,7	Ethiopia
0,3	84,3	2,8	108,5	Kenya
146,2	157,9	999,3	149,2	AMERICA
74,1	137,1	627,3	165,1	NORTH AMERICA
				<i>of which:</i>
71,9	142,3	581,6	164,7	United States
2,3	63,7	45,7	171,3	Canada
7,5	128,3	79,0	134,3	CENTRAL AMERICA AND CARIBBEAN
				<i>of which:</i>
-	-	8,9	131,6	Cuba
5,3	115,9	52,7	122,9	Mexico
-	-	0,1	4,1	Panama
64,6	197,7	293,0	126,8	SOUTH AMERICA
				<i>of which:</i>
7,7	166,4	40,8	112,0	Argentina
53,6	221,3	228,9	134,9	Brazil
0,2	13,1	1,8	29,9	Chile
0,8	118,2	5,5	101,8	Colombia
0,4	113,3	2,7	98,0	Ecuador
1,0	100,1	7,4	123,5	Peru
0,1	-	1,7	65,3	Venezuela, Bolivarian Republic of
2,9	173,0	36,1	269,7	OCEANIA
				<i>of which:</i>
2,4	188,3	33,4	304,8	Australia
0,8	338,8	5,3	359,4	NOT SPECIFIED EXTRA EU COUNTRIES
				OTHER GROUPS OF COUNTRIES
655,5	131,5	3573,4	127,4	MEDITERRANEAN BASIN COUNTRIES-EU
56,1	204,6	351,2	522,5	OPEC
777,1	118,2	4994,7	114,5	OECD - EU
579,1	171,4	3118,4	140,5	CIS

EXPORTURILE FOB PE SECȚIUNI CONFORM CLASIFICĂRII STANDARD DE COMERȚ
INTERNĂȚIONAL (CSCI REV. 4)

7. FOB EXPORTS BY SECTIONS ACCORDING TO STANDARD INTERNATIONAL TRADE
CLASSIFICATION (SITC REV. 4)

COD CSCI REV.4	2020						Ian. ¹⁾ Jan. ¹⁾	Feb. ¹⁾ Feb. ¹⁾
	Jul.	Aug.	Sept.	Oct.	Noi.	Dec.		
	July	Aug.	Sept.	Oct.	Nov.	Dec.		
milioane euro / million euro								
TOTAL	5553,1	4599,2	6068,5	6260,2	6030,9	5071,8	5407,8	5784,1
0 Alimente și animale vii	381,5	294,8	317,0	366,2	351,9	344,8	365,2	385,8
00 Animale vii	41,7	39,5	34,3	38,7	34,5	29,8	42,6	31,1
01 Carne și preparate din carne	33,8	30,6	34,3	33,1	28,5	30,4	28,1	29,2
02 Produse lactate și ouă de păsări	16,9	13,1	12,2	10,9	10,1	11,4	12,5	12,4
03 Pește, crustacee, moluște	2,4	3,5	4,3	4,1	4,6	3,9	3,1	4,0
04 Cereale și preparate pe bază de cereale	199,2	123,8	137,3	179,4	183,4	191,5	211,9	229,0
05 Legume și fructe	33,9	28,3	30,4	30,1	23,4	18,4	12,9	15,1
06 Zaharuri, preparate pe bază de zahăr și miere	5,9	6,7	8,0	9,5	8,2	6,3	6,1	6,3
07 Cafea, ceai, cacao, condimente și preparate ale acestora	9,7	10,5	16,0	16,2	14,5	11,9	13,2	15,8
08 Hrană destinată animalelor (exclusiv cereale nemăcinată)	21,0	24,7	21,4	23,6	25,9	25,6	19,5	23,7
09 Produse și preparate alimentare diverse	17,0	14,4	18,8	20,7	18,7	15,5	15,3	19,1
1 Băuturi și tutun	120,1	129,0	136,0	113,2	156,3	95,0	76,4	107,4
11 Băuturi	17,3	13,7	13,6	13,6	11,3	11,3	10,3	13,0
12 Tutun brut și prelucrat	102,8	115,4	122,3	99,6	145,0	83,7	66,1	94,4
2 Materiale crude, necomestibile, exclusiv combustibil	173,7	223,3	309,1	270,0	191,9	194,8	178,7	184,1
21 Piei crude, piei tăbăcite și blănuri brute	0,7	0,5	0,8	0,8	0,8	0,6	1,0	1,6
22 Semințe și fructe oleaginoase	57,2	111,0	180,0	136,1	68,5	77,0	52,4	59,9
23 Cauciuc brut (inclusiv cauciuc sintetic și regenerat)	1,8	1,5	2,1	2,6	2,2	2,7	2,7	3,5
24 Lemn și plută	44,7	43,1	55,8	52,8	53,2	43,9	42,6	40,4
25 Pastă de hârtie și deșeuri de hârtie	2,8	1,4	2,3	2,3	1,6	2,7	2,4	2,5
26 Fibre textile (cu excepția lânăii în fuioir și a lânăii pieptănate) și deșeurile lor (neprelucrate în fire sau țesături)	6,0	5,3	7,5	7,4	7,9	6,1	6,1	7,3
27 Îngrășăminte naturale și minerale naturale (exclusiv cărbune, petrol și pietre prețioase)	4,1	3,4	3,1	4,6	5,2	3,3	4,4	4,0
28 Minereuri metalifere și deșeuri de metale	53,3	53,8	53,4	59,7	48,7	55,5	63,0	60,8
29 Alte materii brute de origine animală sau vegetală	3,0	3,3	4,2	3,7	3,9	3,0	4,0	4,1
3 Combustibili minerali, lubrifianți și materiale derivate	131,4	107,8	127,0	129,6	133,4	156,1	162,2	174,1
32 Cărbune, cocs și brichete	*)	0,1	*)	*)	*)	0,1	*)	2,9
33 Petrol, produse petroliere și produse înrudite	115,2	89,6	102,2	96,8	111,9	126,0	124,5	137,2
34 Gaz și produse industriale obținute din gaz	3,2	3,3	6,2	13,8	7,6	5,5	6,4	9,1
35 Energie electrică	12,9	14,8	18,6	18,9	13,9	24,5	31,4	24,9

¹⁾ Date revizuite. / Revised data.

²⁾ Date provizorii. / Provisional data.

*) Valori sub 0,05. / Values under 0.05.

2021						1.1-31.VII 2021	CODE SITC REV.4
Mart. ^{r)}	Apr. ^{r)}	Mai ^{r)}	Iun. ^{r)}	Iul. ^{p)}	1.1-31.VII ^{p)}	în % față de	
March ^{r)}	April ^{r)}	May ^{r)}	June ^{r)}	July ^{p)}	1.1-31.VII ^{p)}	1.1-31.VII 2020	
						1.1-31.VII 2021	
						in % as	
						against	
						1.1-31.VII 2020	
milioane euro / million euro							
6526,7	6236,7	5947,1	6248,0	6362,3	42512,7	124,5	TOTAL
440,9	475,1	408,8	389,3	551,8	3016,9	113,9	Food and live animals 0
46,6	55,3	42,8	44,5	40,7	303,5	132,7	Live animals 00
38,5	35,1	34,2	34,4	36,3	235,9	111,3	Meat and meat preparations 01
16,0	16,8	18,8	18,3	16,4	111,1	112,1	Dairy products and birds eggs 02
4,2	4,4	2,8	2,5	3,4	24,2	130,8	Fish, crustaceans, molluscs 03
244,3	287,4	243,4	208,8	363,2	1788,0	113,2	Cereals and cereal preparations 04
18,4	15,2	16,6	23,6	35,7	137,6	119,8	Vegetables and fruit 05
							Sugars, sugar preparations 06
5,6	5,1	4,7	3,9	4,8	36,4	77,6	and honey 07
14,8	10,2	8,9	9,0	9,1	81,1	112,8	Coffee, tea, cocoa, spices and manufactures thereof 07
28,5	22,6	18,2	25,5	21,9	159,9	103,8	Feeding stuff for animals (not including unmilled cereals) 08
24,0	23,0	18,6	18,9	20,2	139,2	114,1	Miscellaneous edible products and preparations 09
89,2	143,4	120,9	148,9	112,7	798,9	88,5	Beverages and tobacco 1
15,4	16,5	16,1	18,0	17,6	106,8	115,5	Beverages 11
73,9	126,9	104,8	130,9	95,1	692,1	85,5	Tobacco and tobacco manufactures 12
260,2	235,7	205,0	242,7	344,5	1650,8	151,2	Crude materials, inedible, except fuels 2
1,1	0,7	1,1	1,0	0,7	7,2	105,3	Hides, skins and fur skins, raw 21
98,7	25,5	18,3	44,5	159,0	458,3	138,4	Oil seeds and oleaginous fruit 22
							Raw rubber (including synthetic and reclaimed) 23
4,2	1,7	3,6	3,8	4,4	23,9	197,3	Cork and wood 24
56,7	91,8	69,8	79,3	73,5	454,0	137,8	Pulp and waste paper 25
2,7	3,1	3,6	4,2	3,0	21,5	140,0	Textile fibres (other than wool tops and wool yarn combed) and their wastes (not manufactured into yarn or fabric) 26
8,8	8,0	9,0	8,9	7,9	56,0	115,2	Crude fertilisers and minerals (excluding coal, petroleum and precious stones) 27
6,4	5,7	5,8	4,4	5,7	36,4	132,4	Metaliferous ores and metal scrap 28
77,2	94,8	88,4	91,8	86,0	562,1	187,9	Crude animal and vegetable materials, n.e.s. 29
4,3	4,4	5,5	4,6	4,4	31,3	142,8	
212,7	219,3	240,3	266,0	193,5	1468,1	157,2	Mineral fuels, lubricants and related materials 3
*)	3,9	3,4	*)	*)	10,2	249,9 ori (times)	Coal, coke and briquettes 32
							Petroleum, petroleum products and related materials 33
171,8	165,5	166,8	175,6	113,7	1055,0	131,8	Gas, natural and manufactured 34
14,2	16,9	26,8	40,8	38,4	152,5	516,8	Electricity 35
26,7	33,1	43,3	49,6	41,5	250,4	241,9	

EXPORTURILE FOB PE SECȚIUNI CONFORM CLASIFICĂRII STANDARD DE COMERȚ
 INTERNAȚIONAL (CSCI REV. 4) - continuare

7. FOB EXPORTS BY SECTIONS ACCORDING TO STANDARD INTERNATIONAL TRADE
 CLASSIFICATION (SITC REV. 4) - continued

COD CSCI REV.4	2020						Ian. ¹⁾ Jan. ¹⁾	Feb. ¹⁾ Feb. ¹⁾	
	Jul.	Aug.	Sept.	Oct.	Noi.	Dec.			
	July	Aug.	Sept.	Oct.	Nov.	Dec.			
milioane euro / million euro									
4	Uleiuri, grăsimi și ceruri de origine animală și vegetală	12,9	16,4	28,5	25,5	14,1	7,8	9,4	12,6
41	Uleiuri și grăsimi de origine animală	0,1	0,1	0,1	0,1	0,2	0,2	0,2	0,2
42	Grăsimi și uleiuri vegetale fixate, brute, rafinate sau fracționate	11,8	15,3	27,2	23,9	12,9	6,7	8,0	11,2
43	Alte uleiuri și grăsimi animale sau vegetale prelucrate; ceară de origine animală sau vegetală, amestecuri sau preparate necomestibile din uleiuri animale sau vegetale	1,0	1,1	1,1	1,5	1,1	1,0	1,3	1,3
5	Produse chimice și produse derivate nespecificate în altă secțiune	265,3	241,6	278,7	291,1	277,9	248,9	270,2	285,1
51	Produse chimice organice	10,3	9,3	10,9	17,2	12,7	11,4	17,0	14,5
52	Produse chimice anorganice	7,0	7,1	8,7	8,0	8,9	7,4	10,0	10,3
53	Produse tanante și colorante	7,1	6,3	7,7	7,2	7,0	5,7	6,4	7,6
54	Produse medicale și farmaceutice	82,7	77,7	79,5	81,6	80,3	74,4	68,0	67,9
55	Uleiuri esențiale, rezinoide și substanțe parfumate, preparate pentru toaletă, produse de înfrumusețare	51,3	48,0	51,2	56,6	54,9	49,2	43,6	47,3
56	Îngrășăminte minerale sau chimice	17,8	17,3	20,8	16,7	10,5	11,0	12,5	9,4
57	Materiale plastice sub forme primare	32,5	32,8	42,6	41,4	42,1	42,6	48,1	47,5
58	Materiale plastice prelucrate	36,0	28,9	38,4	39,6	38,7	29,3	36,7	41,3
59	Alte materiale și produse chimice	20,5	14,4	19,0	22,8	22,9	17,9	28,0	39,3
6	Mărfuri manufacturate clasificate în principal după materia primă	855,5	727,1	962,9	976,4	920,2	734,8	927,5	960,2
61	Piele brută și altă piele și blană prelucrate	9,2	5,1	9,9	10,3	8,8	9,4	10,9	10,7
62	Cauciuc prelucrat	193,8	184,5	219,9	222,3	198,7	135,1	182,7	196,0
63	Articole din lemn (exclusiv mobilă)	99,0	79,8	92,9	99,8	90,6	77,4	95,5	97,5
64	Hârtie, carton și articole din pastă de celuloză, din hârtie sau din carton	32,4	27,2	31,1	34,1	33,6	29,7	33,7	34,7
65	Fire, țesături, articole textile necuprinse în altă parte și produse conexe	109,7	69,1	114,8	128,6	123,8	89,8	113,6	114,4
66	Articole din minerale nemetale	32,4	27,7	35,1	35,8	34,6	29,0	31,2	34,5
67	Fier și oțel	147,8	135,4	163,0	184,1	183,0	173,4	201,9	221,3
68	Metale neferoase	71,4	66,6	75,5	77,4	76,8	59,2	85,8	82,6
69	Articole prelucrate din metal	159,8	131,8	220,6	183,9	170,4	131,7	172,1	168,5
7	Mașini și echipamente pentru transport	2757,0	2162,6	3038,2	3205,4	3142,6	2594,0	2693,2	2899,9
71	Mașini generatoare de putere și echipamentele lor	105,1	97,0	141,9	143,9	130,6	107,2	141,6	133,4

¹⁾ Date revizuite. / Revised data.

²⁾ Date provizorii. / Provisional data.

2021						1.1-31.VII 2021	în % față de 1.1-31.VII 2020 1.1-31.VII 2021 in % as against 1.1-31.VII 2020	CODE SITC REV.4
Mart. ^{r)}	Apr. ^{r)}	Mai ^{r)}	Iun. ^{r)}	Iul. ^{p)}	1.1-31.VII ^{p)}			
March ^{r)}	April ^{r)}	May ^{r)}	June ^{r)}	July ^{p)}	1.1-31.VII ^{p)}			
milioane euro / million euro								
Animal and vegetable oils, fats and waxes							4	
30,3	12,9	46,4	40,7	21,9	174,3	185,1	<i>Animal oils and fats</i>	41
0,2	0,2	0,1	0,3	0,2	1,5	158,4	<i>Fixed vegetable fats and oils, crude, refined or fractionated</i>	42
28,4	11,3	44,7	39,2	19,9	162,8	187,5	<i>Animal or vegetable fats and oils, processed; waxes of animal or vegetable origin; inedible mixtures or preparations of animal or vegetable fats and oils, n.e.s.</i>	43
1,7	1,4	1,5	1,1	1,8	10,1	156,1		
Chemicals and related products, n.e.s.							5	
352,5	325,4	320,8	319,9	319,9	2193,9	124,6	<i>Organic chemicals</i>	51
16,1	19,9	23,3	21,7	22,1	134,8	174,4	<i>Inorganic chemicals</i>	52
14,5	12,7	12,4	12,1	12,2	84,2	133,2	<i>Dyeing, tanning and colouring materials</i>	53
9,2	9,0	9,2	8,9	8,8	59,2	125,2	<i>Medical and pharmaceutical products</i>	54
85,4	75,2	76,3	76,5	80,4	529,7	105,5	<i>Essential oils, resinoids and perfume materials: toilet, polishing and cleansing preparations</i>	55
49,4	46,5	46,4	46,9	49,9	329,9	96,1	<i>Mineral or chemical fertilisers</i>	56
14,6	10,4	9,2	14,4	21,5	92,0	99,6	<i>Plastics in primary forms</i>	57
58,3	64,7	71,9	73,1	58,0	421,6	191,1	<i>Plastics in non-primary forms</i>	58
47,0	47,5	44,1	43,9	47,2	307,6	142,9	<i>Chemical materials and products, n.e.s.</i>	59
57,9	39,5	28,0	22,4	19,8	234,9	118,0		
Manufactured goods classified mainly by raw materials							6	
1100,1	1063,7	1125,5	1139,5	1100,3	7416,7	131,5	<i>Leather, leather manufactures, n.e.s. and dressed furskins</i>	61
12,3	13,9	11,6	10,8	11,3	81,5	140,1	<i>Rubber manufactures</i>	62
211,3	192,0	187,6	197,8	206,2	1373,7	130,9	<i>Wood manufactures (excluding furniture)</i>	63
115,4	107,5	116,9	139,2	123,1	795,2	131,9	<i>Paper, paperboard and articles of paper pulp, of paper or of paperboard</i>	64
37,0	35,8	37,0	36,6	40,5	255,2	119,3	<i>Textile yarn, fabrics, made-up articles, n.e.s. and related products</i>	65
141,0	130,1	114,8	125,8	113,8	853,5	112,3	<i>Non-metallic mineral manufactures</i>	66
36,1	36,5	36,4	37,5	36,3	248,6	128,3	<i>Iron and steel</i>	67
266,4	274,4	322,0	314,1	305,7	1906,0	160,2	<i>Non-ferrous metals</i>	68
93,0	88,5	85,1	86,7	85,1	606,8	116,4	<i>Manufactures of metals</i>	69
187,5	184,9	214,2	190,9	178,2	1296,3	123,3		
Machinery and transport equipment							7	
3192,0	2956,2	2697,7	2875,9	2852,6	20167,7	125,4	<i>Power generating machinery and equipment</i>	71
147,7	144,5	120,4	112,8	112,3	912,7	122,2		

EXPORTURILE FOB PE SECȚIUNI CONFORM CLASIFICĂRII STANDARD DE COMERȚ
 INTERNAȚIONAL (CSCI REV. 4) - continuare

**7. FOB EXPORTS BY SECTIONS ACCORDING TO STANDARD INTERNATIONAL TRADE
 CLASSIFICATION (SITC REV. 4) - continued**

COD CSCI REV.4	2020						Ian. ¹⁾ Jan. ¹⁾	Feb. ¹⁾ Feb. ¹⁾	
	Jul.	Aug.	Sept.	Oct.	Noi.	Dec.			
	July	Aug.	Sept.	Oct.	Nov.	Dec.			
milioane euro / million euro									
72	Mașini și aparate specializate pentru industriile specifice	55,9	46,3	63,0	70,5	58,7	60,2	50,1	58,7
73	Mașini și aparate pentru prelucrarea metalelor	14,5	10,6	13,6	14,4	14,8	19,0	13,2	14,6
74	Mașini și aparate industriale cu aplicații generale; părți și piese detașate ale acestor mașini	357,7	295,7	395,3	404,5	413,9	349,6	419,5	437,9
75	Mașini și aparate de birou sau pentru prelucrarea automată a datelor	35,1	26,9	34,1	34,3	37,8	34,3	28,6	32,6
76	Aparate și echipamente de telecomunicații și pentru înregistrarea și reproducerea sunetului și imaginii	116,2	105,6	121,0	133,3	144,2	120,5	107,6	115,2
77	Mașini, aparate electrice și părți ale acestora (inclusiv echivalentele neelectrice ale mașinilor și aparatelor electrice de uz casnic)	919,0	788,6	1066,5	1137,2	1107,7	854,6	981,0	1043,5
78	Vehicule rutiere (inclusiv vehicule cu pernă de aer)	974,4	680,2	1128,9	1236,2	1157,1	898,1	915,2	1027,5
79	Alte echipamente de transport	179,2	111,8	74,0	31,2	77,9	150,6	36,4	36,5
8	Articole manufacturate diverse	841,5	686,8	862,0	871,2	832,5	688,8	718,2	764,2
81	Construcții prefabricate; alte instalații și accesorii pentru instalații sanitare, de încălzire și de iluminat	27,4	21,4	27,7	30,2	29,2	22,8	26,0	28,4
82	Mobilă și părțile ei	187,7	160,7	205,1	203,1	205,4	164,4	183,9	190,4
83	Articole de voiaj, sacoșe și similare	13,0	8,2	11,8	12,0	11,1	9,2	10,5	11,6
84	Îmbrăcăminte și accesorii	194,6	152,4	166,8	164,6	139,4	119,7	128,0	134,9
85	Încălțăminte	101,2	60,0	91,2	91,2	82,0	57,9	69,5	76,2
87	Instrumente și aparate profesionale, științifice și de control	180,9	175,1	220,9	219,5	216,7	192,6	175,6	189,1
88	Aparate fotografice, echipamente și furnituri de optică; ceasuri și orologii	6,1	6,3	7,2	7,4	7,0	7,1	5,6	5,1
89	Alte articole diverse	130,5	102,7	131,2	143,4	141,8	115,1	119,1	128,5
9	Bunuri necuprinse în altă secțiune din CSCI	14,4	9,8	9,2	11,6	9,9	6,7	6,7	10,6

¹⁾ Date revizuite. / Revised data.

²⁾ Date provizorii. / Provisional data.

2021						1.1-31.VII 2021	CODE SITC REV.4	
Mart. ^{r)}	Apr. ^{r)}	Mai ^{r)}	Iun. ^{r)}	Iul. ^{p)}	1.1-31.VII ^{p)}	în % față de		
March ^{r)}	April ^{r)}	May ^{r)}	June ^{r)}	July ^{p)}	1.1-31.VII ^{p)}	1.1-31.VII 2020		
						1.1-31.VII 2021		
						in % as		
						against		
						1.1-31.VII 2020		
milioane euro / million euro								
71,4	59,2	60,6	81,2	63,0	444,2	113,8	Machinery specialised for particular industries	72
15,1	16,3	13,3	16,6	13,0	102,2	120,1	Metal working machinery	73
489,4	444,3	401,3	418,4	389,9	3000,7	128,6	General industrial machinery and equipment, and machine parts	74
35,0	37,3	31,9	31,1	29,4	225,9	98,7	Office machines and automatic data processing machines	75
148,4	124,0	126,2	120,2	124,9	866,5	121,1	Telecommunications and sound recording and reproducing apparatus and equipment	76
1174,9	1038,4	987,9	1028,2	973,8	7227,7	131,9	Electric machinery, apparatus and appliances, and parts thereof (including non-electric counterparts of electric household equipment)	77
1059,4	1032,3	898,5	996,3	933,6	6862,9	125,2	Road vehicles (including air-cushion vehicles)	78
50,6	59,9	57,5	71,2	212,7	524,8	84,4	Other transport equipment	79
841,3	795,1	771,1	817,1	854,2	5561,3	113,0	Miscellaneous manufactured articles	8
							Prefabricated buildings; sanitary plumbing, heating and lighting fixtures and fittings n.e.s	81
35,2	31,4	26,4	32,7	30,5	210,6	124,6	Furniture and parts thereof	82
210,1	192,6	186,8	186,2	173,7	1323,8	122,1	Travel goods, handbags and similar Articles of apparel	83
11,8	12,3	11,7	12,6	13,5	83,9	84,6	and clothing accessories	84
137,4	129,8	129,4	155,3	184,5	999,2	93,1	Footwear	85
78,9	76,8	75,9	80,4	100,7	558,4	105,1	Professional, scientific and controlling instruments and apparatus	87
211,6	206,6	192,7	193,3	181,1	1350,0	118,8	Photographic apparatus, equipment and supplies and optical goods, watches and clocks	88
5,5	4,6	5,8	6,3	5,3	38,2	97,9	Miscellaneous manufactured articles n.e.s.	89
150,8	141,1	142,3	150,3	165,1	997,2	126,3		
7,4	10,0	10,5	8,0	10,8	64,0	96,2	Goods not elsewhere classified in SITC	9

IMPORTURILE CIF PE SECȚIUNI CONFORM CLASIFICĂRII STANDARD
DE COMERȚ INTERNAȚIONAL (CSCI REV. 4)

8. CIF IMPORTS BY SECTIONS ACCORDING TO STANDARD INTERNATIONAL
TRADE CLASSIFICATION (SITC REV. 4)

COD CSCI REV.4	2020						Ian. ¹⁾ Jan. ¹⁾	Feb. ¹⁾ Feb. ¹⁾
	Jul.	Aug.	Sept.	Oct.	Noi.	Dec.		
	July	Aug.	Sept.	Oct.	Nov.	Dec.		
milioane euro / million euro								
TOTAL	6876,8	6113,9	7611,5	8062,2	7611,6	7028,4	6588,6	7679,6
0 Alimente și animale vii	555,8	527,5	578,3	630,3	672,6	680,7	570,7	675,3
00 Animale vii	15,3	14,1	15,9	13,8	12,4	13,7	10,8	14,4
01 Carne și preparate din carne	85,6	88,7	90,7	90,7	90,7	101,4	67,3	78,8
02 Produse lactate și ouă de păsări	57,5	52,0	53,4	59,2	60,6	61,7	55,5	63,1
03 Pește, crustacee, moluște	24,0	23,5	23,2	28,0	30,0	30,5	22,0	27,6
04 Cereale și preparate pe bază de cereale	108,4	86,9	110,1	125,8	146,5	118,1	113,0	140,5
05 Legume și fructe	98,8	91,5	98,3	110,2	132,5	157,7	136,4	152,4
06 Zaharuri, preparate pe bază de zahăr și miere	22,0	23,6	28,8	27,1	25,0	23,6	34,3	22,1
07 Cafea, ceai, cacao, condimente și preparate ale acestora	52,5	57,2	66,5	70,8	65,1	66,7	50,4	56,2
08 Hrană destinată animalelor (exclusiv cereale nemăcinate)	46,7	47,1	42,2	51,8	55,5	56,0	38,7	69,9
09 Produse și preparate alimentare diverse	45,1	43,0	49,2	52,8	54,3	51,4	42,1	50,4
1 Băuturi și tutun	61,4	63,1	65,8	74,7	60,6	64,3	49,5	51,3
11 Băuturi	38,6	37,5	39,6	38,9	32,4	33,2	22,5	27,6
12 Tutun brut și prelucrat	22,8	25,6	26,2	35,8	28,2	31,1	27,0	23,7
2 Materiale crude, necomestibile, exclusiv combustibil	179,8	139,1	169,3	192,2	230,0	200,7	186,3	237,6
21 Piei crude, piei tăbăcite și blănuri brute	0,3	0,2	1,6	2,1	2,8	2,0	1,9	1,5
22 Semințe și fructe oleaginoase	39,0	15,5	18,8	30,8	50,2	43,6	32,0	44,4
23 Cauciuc brut (inclusiv cauciuc sintetic și regenerat)	21,9	19,0	24,9	25,0	25,6	26,3	22,4	30,4
24 Lemn și plută	21,3	19,1	19,4	19,2	22,3	22,4	16,5	29,2
25 Pastă de hârtie și deșeuri de hârtie	5,9	5,0	5,8	7,3	5,3	8,2	5,0	5,8
26 Fibre textile (cu excepția lânii în fuior și a lânii pieptănate) și deșeurile lor (neprelucrate în fire sau țesături)	25,0	14,2	21,0	28,3	21,5	20,1	19,0	25,8
27 Îngrășăminte naturale și minerale naturale (exclusiv cărbune, petrol și pietre prețioase)	11,9	11,4	12,8	11,9	15,5	9,7	7,7	9,3
28 Minereuri metalifere și deșeuri de metale	36,6	34,5	41,6	44,2	59,8	43,3	59,7	50,7
29 Alte materii brute de origine animală sau vegetală	17,9	20,2	23,4	23,5	27,1	25,2	22,0	40,5
3 Combustibili minerali, lubrifianți și materiale derivate	374,1	375,6	323,4	348,6	341,0	449,9	399,4	396,6
32 Cărbune, cocs și brichete	13,3	16,2	22,3	14,4	19,8	20,1	21,2	25,5
33 Petrol, produse petroliere și produse înrudite	317,9	315,9	256,2	276,8	249,2	345,1	292,7	290,1
34 Gaz și produse industriale obținute din gaz	17,3	19,2	13,5	17,2	34,1	44,1	45,1	50,4
35 Energie electrică	25,6	24,3	31,4	40,3	37,9	40,5	40,5	30,6

¹⁾ Date revizuite. / Revised data.

²⁾ Date provizorii. / Provisional data.

2021						1.1-31.VII 2021		
Mart. ^{r)}	Apr. ^{r)}	Mai ^{r)}	Iun. ^{r)}	Iul. ^{p)}	1.1-31.VII ^{p)}	în % față de		CODE
March ^{r)}	April ^{r)}	May ^{r)}	June ^{r)}	July ^{p)}	1.1-31.VII ^{p)}	1.1-31.VII 2020		SITC
						1.1-31.VII 2021		REV.4
						in % as		
						against		
						1.1-31.VII 2020		
milioane euro / million euro								
8786,8	7969,2	7720,7	8091,6	8549,2	55385,7	125,5	TOTAL	
761,3	704,5	590,0	629,3	627,8	4559,0	111,3	Food and live animals	0
18,1	18,2	18,1	18,2	15,8	113,5	99,6	Live animals	00
96,9	85,2	75,8	95,3	98,0	597,3	99,4	Meat and meat preparations	01
71,4	67,7	61,1	64,2	68,2	451,2	116,1	Dairy products and birds eggs	02
34,4	29,0	24,7	27,7	29,0	194,4	119,9	Fish, crustaceans, molluscs	03
135,1	107,2	93,8	95,6	113,9	799,2	113,6	Cereals and cereal preparations	04
190,1	185,7	150,3	133,0	110,7	1058,6	106,9	Vegetables and fruit	05
							Sugars, sugar preparations	06
31,8	39,0	19,0	37,0	23,6	206,9	129,9	and honey	
							Coffee, tea, cocoa, spices	07
59,3	61,0	46,4	51,7	51,6	376,4	109,7	and manufactures thereof	
							Feeding stuff for animals (not including	08
63,8	55,5	51,9	52,8	60,7	393,4	119,5	unmilled cereals)	
							Miscellaneous edible products	09
60,2	56,1	48,9	53,9	56,3	367,9	120,6	and preparations	
76,0	68,4	63,6	73,5	71,0	453,3	111,5	Beverages and tobacco	1
41,0	43,1	39,4	46,1	49,3	269,1	135,7	Beverages	11
35,0	25,2	24,2	27,4	21,7	184,2	88,5	Tobacco and tobacco manufactures	12
							Crude materials, inedible,	2
266,8	272,4	239,4	214,7	278,0	1695,2	135,9	except fuels	
1,5	2,1	0,7	0,7	0,6	9,0	235,9	Hides, skins and fur skins, raw	21
40,5	59,9	41,8	20,2	46,2	285,1	121,8	Oil seeds and oleaginous fruit	22
							Raw rubber (including synthetic and	23
31,1	34,2	35,0	30,3	37,5	220,9	145,0	reclaimed)	
33,1	35,6	39,0	31,7	33,4	218,4	147,9	Cork and wood	24
6,6	6,8	8,7	9,1	6,8	48,8	116,1	Pulp and waste paper	25
							Textile fibres (other than wool tops and	26
28,2	21,3	24,0	21,9	28,2	168,5	98,3	wool yarn combed) and their wastes	
							(not manufactured into yarn or fabric)	
13,4	14,0	13,8	11,9	12,4	82,6	103,0	Crude fertilisers and minerals (excluding	27
60,2	61,3	50,9	65,9	93,1	441,7	191,6	coal, petroleum and precious stones)	
							Metalliferous ores and metal scrap	28
							Crude animal and vegetable	29
52,2	37,1	25,5	23,1	19,8	220,2	118,9	materials, n.e.s.	
							Mineral fuels, lubricants and	3
558,5	497,2	495,8	468,9	702,4	3518,9	147,5	related materials	
32,2	25,8	31,6	30,3	36,3	202,8	162,6	Coal, coke and briquettes	32
							Petroleum, petroleum products and	33
424,3	389,2	385,9	371,8	538,0	2692,0	146,8	related materials	
66,8	38,8	49,3	40,3	62,1	352,7	146,7	Gas, natural and manufactured	34
35,3	43,5	29,0	26,5	66,0	271,3	145,8	Electricity	35

IMPORTURILE CIF PE SECȚIUNI CONFORM CLASIFICĂRII STANDARD
DE COMERȚ INTERNAȚIONAL (CSCI REV. 4) - continuare
**8. CIF IMPORTS BY SECTIONS ACCORDING TO STANDARD INTERNATIONAL
TRADE CLASSIFICATION (SITC REV. 4) - continued**

COD CSCI REV.4	2020						Ian. ^{r)} Jan. ^{r)}	Feb. ^{r)} Feb. ^{r)}	
	Iul. July	Aug. Aug.	Sept. Sept.	Oct. Oct.	Noi. Nov.	Dec. Dec.			
milioane euro / million euro									
4	Uleiuri, grăsimi și ceruri de origine animală și vegetală	16,7	14,0	15,0	17,4	15,8	15,1	12,0	15,6
41	Oleiuri și grăsimi de origine animală	2,5	3,1	2,6	3,8	2,5	3,2	2,1	1,9
42	Grăsimi și uleiuri vegetale fixate, brute, rafinate sau fracționate	12,0	8,6	10,0	11,4	10,8	9,5	7,9	11,3
43	Alte uleiuri și grăsimi animale sau vegetale prelucrate; ceară de origine animală sau vegetală, amestecuri sau preparate necomestibile din uleiuri animale sau vegetale	2,2	2,3	2,4	2,2	2,6	2,4	2,0	2,4
5	Produse chimice și produse derivate nespecificate în altă secțiune	964,6	881,5	1085,4	1026,8	1120,3	922,5	939,8	1116,6
51	Produse chimice organice	61,8	52,4	107,7	77,5	124,1	79,8	86,2	119,6
52	Produse chimice anorganice	23,6	21,5	24,9	27,1	23,7	22,4	21,8	28,6
53	Produse tanante și colorante	46,1	38,1	45,5	44,6	42,7	34,9	33,2	41,9
54	Produse medicale și farmaceutice	288,9	283,4	352,8	286,6	355,8	276,4	264,1	279,1
55	Uleiuri esențiale, rezinoide și substanțe parfumate, preparate pentru toaletă, produse de înfrumusețare	116,1	109,6	128,7	138,4	118,7	113,0	91,1	111,7
56	Îngrășăminte minerale sau chimice	53,4	51,6	30,4	27,2	24,3	26,3	29,4	56,8
57	Materiale plastice sub formă primare	136,8	120,7	146,2	156,0	146,3	125,7	144,6	167,5
58	Materiale plastice prelucrate	105,1	86,5	107,9	110,7	103,7	83,6	86,4	106,5
59	Alte materiale și produse chimice	133,0	117,7	141,4	158,8	181,0	160,4	183,0	205,0
6	Mărfuri manufacturate clasificate în principal după materia primă	1358,4	1081,8	1379,6	1551,5	1365,5	1176,9	1242,7	1354,8
61	Piele brută și altă piele și blană prelucrate	47,1	31,1	51,6	57,2	53,1	43,3	42,7	51,7
62	Cauciuc prelucrat	96,3	93,7	123,4	118,5	105,0	84,6	91,2	108,2
63	Articole din lemn (exclusiv mobilă)	48,6	45,4	50,7	51,2	48,0	40,3	34,7	39,5
64	Hârtie, carton și articole din pastă de celuloză, din hârtie sau din carton	89,1	82,1	94,6	104,5	100,3	91,1	88,2	92,0
65	Fire, țesături, articole textile necuprinse în altă parte și produse conexe	233,0	170,3	240,6	257,8	241,5	209,1	185,5	207,2
66	Articole din minerale nemetale	117,8	108,4	121,3	114,5	103,9	84,7	82,5	98,1
67	Fier și oțel	310,4	202,3	257,5	366,9	261,2	215,7	304,1	283,1
68	Metale neferoase	112,7	101,1	119,3	130,6	129,2	110,2	114,2	144,9
69	Articole prelucrate din metal	303,4	247,3	320,7	350,2	323,3	298,0	299,6	330,3
7	Mașini și echipamente pentru transport	2535,5	2283,7	3048,8	3176,8	2910,3	2685,1	2496,0	2811,8
71	Mașini generatoare de putere și echipamentele lor	139,1	108,4	159,9	202,0	169,6	150,0	171,0	170,9

^{r)} Date revizuite. / Revised data.

^{p)} Date provizorii. / Provisional data.

2021						1.1-31.VII 2021	în % față de 1.1-31.VII 2020 1.1-31.VII 2021 in % as against 1.1-31.VII 2020	CODE SITC REV.4
Mart. ^{r)}	Apr. ^{r)}	Mai ^{r)}	Iun. ^{r)}	Iul. ^{p)}	1.1-31.VII ^{p)}			
March ^{r)}	April ^{r)}	May ^{r)}	June ^{r)}	July ^{p)}	1.1-31.VII ^{p)}			

milioane euro / million euro

							Animal and vegetable oils, fats and waxes	4
22,3	15,8	17,3	19,4	20,4	122,6	108,1	<i>Animal oils and fats</i>	41
4,8	1,8	2,7	2,2	3,1	18,5	81,5	<i>Fixed vegetable fats and oils, crude, refined or fractionated</i>	42
11,3	11,0	12,3	14,7	14,4	82,8	110,3	<i>Animal or vegetable fats and oils, processed; waxes of animal or vegetable origin; inedible mixtures or preparations of animal or vegetable fats and oils, n.e.s.</i>	43
6,2	3,0	2,3	2,5	2,9	21,3	136,1		
							Chemicals and related products, n.e.s.	5
1291,1	1185,2	1153,1	1294,4	1209,8	8190,0	121,3	<i>Organic chemicals</i>	51
94,3	72,5	90,4	122,3	97,8	683,0	138,4	<i>Inorganic chemicals</i>	52
33,5	27,3	30,7	30,7	29,5	202,1	132,9	<i>Dyeing, tanning and colouring materials</i>	53
52,4	48,6	48,7	51,9	52,0	328,8	123,0	<i>Medical and pharmaceutical products</i>	54
351,9	392,4	375,6	362,5	318,5	2344,1	104,2	<i>Essential oils, resinoids and perfume materials: toilet, polishing and cleansing preparations</i>	55
133,2	113,0	112,0	118,2	128,9	807,9	107,2	<i>Mineral or chemical fertilisers</i>	56
70,9	41,2	29,7	101,6	93,1	422,6	131,8	<i>Plastics in primary forms</i>	57
201,0	198,1	204,2	216,7	213,9	1345,9	152,7	<i>Plastics in non-primary forms</i>	58
135,2	115,1	116,6	125,9	125,8	811,5	130,7	<i>Chemical materials and products, n.e.s.</i>	59
218,7	177,0	145,1	164,7	150,5	1244,1	123,1		
							Manufactured goods classified mainly by raw materials	6
1581,8	1532,9	1485,6	1555,0	1742,5	10495,3	124,8	<i>Leather, leather manufactures, n.e.s. and dressed furskins</i>	61
54,9	51,9	49,4	42,9	51,0	344,6	118,2	<i>Rubber manufactures</i>	62
118,5	99,3	100,1	114,4	117,7	749,5	131,9	<i>Wood manufactures (excluding furniture)</i>	63
48,8	45,9	47,8	48,5	57,8	323,0	123,1	<i>Paper, paperboard and articles of paper pulp, of paper or of paperboard</i>	64
107,4	97,2	104,5	106,5	114,4	710,2	113,4	<i>Textile yarn, fabrics, made-up articles, n.e.s. and related products</i>	65
258,8	226,5	237,7	230,0	230,8	1576,5	93,5	<i>Non-metallic mineral manufactures</i>	66
122,1	117,3	120,3	124,6	127,8	792,6	123,6	<i>Iron and steel</i>	67
322,7	416,5	339,1	378,1	513,8	2557,4	146,7	<i>Non-ferrous metals</i>	68
165,7	154,4	154,4	173,5	188,3	1095,3	146,1	<i>Manufactures of metals</i>	69
382,9	323,9	332,2	336,5	340,9	2346,2	127,6		
3251,8	2861,4	2805,3	2936,9	2992,5	20155,6	127,5	Machinery and transport equipment	7
							<i>Power generating machinery and equipment</i>	71
207,1	166,3	167,4	171,1	172,5	1226,3	127,0		

IMPORTURILE CIF PE SECȚIUNI CONFORM CLASIFICĂRII STANDARD
DE COMERȚ INTERNAȚIONAL (CSCI REV. 4) - continuare
**8. CIF IMPORTS BY SECTIONS ACCORDING TO STANDARD INTERNATIONAL
TRADE CLASSIFICATION (SITC REV. 4) - continued**

COD CSCI REV.4	2020						Ian. ¹⁾ Jan. ¹⁾	Feb. ¹⁾ Feb. ¹⁾	
	Iul.	Aug.	Sept.	Oct.	Noi.	Dec.			
	July	Aug.	Sept.	Oct.	Nov.	Dec.			
milioane euro / million euro									
72	Mașini și aparate specializate pentru industriile specifice	207,0	189,4	185,9	189,9	160,6	218,1	132,4	178,2
73	Mașini și aparate pentru prelucrarea metalelor	38,7	39,6	35,6	50,4	36,7	48,6	28,2	37,9
74	Mașini și aparate industriale cu aplicații generale; părți și piese detașate ale acestor mașini	417,1	343,6	421,1	435,2	436,1	400,3	369,5	431,4
75	Mașini și aparate de birou sau pentru prelucrarea automată a datelor	92,2	91,2	111,0	136,5	140,5	152,3	132,9	120,5
76	Aparate și echipamente de telecomunicații și pentru înregistrarea și reproducerea sunetului și imaginii	220,1	238,0	411,2	329,2	323,9	259,3	226,4	250,5
77	Mașini, aparate electrice și părți ale acestora (inclusiv echivalentele neelectrice ale mașinilor și aparatelor electrice de uz casnic)	788,8	730,3	931,1	994,0	924,9	822,2	845,2	877,2
78	Vehicule rutiere (inclusiv vehicule cu pernă de aer)	608,3	481,5	760,7	787,2	699,4	606,8	575,7	714,2
79	Alte echipamente de transport	24,0	61,9	32,2	52,3	18,6	27,6	14,7	31,1
8	Articole manufacturate diverse	827,7	745,7	943,4	1041,5	893,9	831,9	690,6	1018,2
81	Construcții prefabricate; alte instalații și accesorii pentru instalații sanitare, de încălzire și de iluminat	63,0	49,6	60,0	69,1	54,0	51,9	37,9	50,2
82	Mobilă și părțile ei	72,9	68,3	80,9	89,1	90,5	89,0	69,8	83,7
83	Mobilă și părțile ei	17,9	14,4	13,7	13,6	12,5	12,8	10,9	14,4
84	Articole de voiaj, sacoșe și similare	164,1	155,7	191,1	197,5	170,1	169,7	146,7	163,8
85	Îmbrăcăminte și accesorii	82,8	74,2	92,5	85,7	74,7	63,0	62,9	81,8
86	Încălțăminte	143,5	123,3	161,2	174,3	170,2	164,6	121,6	135,5
87	Instrumente și aparate profesionale, științifice și de control								
88	Aparate fotografice, echipamente și furnituri de optică; ceasuri și orologii	24,0	23,1	26,0	27,6	27,4	23,6	23,4	26,4
89	Alte articole diverse	259,5	237,2	317,9	384,5	294,5	257,2	217,5	462,5
9	Bunuri necuprinse în altă secțiune din CSCI	2,8	2,0	2,4	2,5	1,6	1,4	1,6	1,8

¹⁾ Date revizuite. / Revised data.

²⁾ Date provizorii. / Provisional data.

2021						1.1-31.VII 2021	în % față de 1.1-31.VII 2020 1.1-31.VII 2021 in % as against 1.1-31.VII 2020	CODE SITC REV.4
Mart. ^{r)}	Apr. ^{r)}	Mai ^{r)}	Iun. ^{r)}	Iul. ^{p)}	1.1-31.VII ^{p)}			
March ^{r)}	April ^{r)}	May ^{r)}	June ^{r)}	July ^{p)}	1.1-31.VII ^{p)}			
milioane euro / million euro								
236,6	211,8	220,1	263,1	252,7	1495,0	115,8	Machinery specialised for particular industries	72
44,3	32,9	34,6	35,3	32,7	245,9	87,4	Metal working machinery	73
491,5	428,8	450,2	437,6	496,7	3105,6	122,6	General industrial machinery and equipment, and machine parts	74
135,2	109,6	102,1	99,0	92,6	791,9	123,4	Office machines and automatic data processing machines	75
276,5	234,7	222,0	237,3	257,5	1704,9	123,2	Telecommunications and sound recording and reproducing apparatus and equipment	76
992,9	884,6	857,4	910,2	881,9	6249,4	127,9	Electric machinery, apparatus and appliances, and parts thereof (including non-electric counterparts of electric household equipment)	77
811,1	762,8	712,1	753,3	769,7	5098,8	140,1	Road vehicles (including air-cushion vehicles)	78
56,6	29,9	39,5	30,0	36,2	237,9	127,5	Other transport equipment	79
975,0	829,3	868,5	897,5	902,2	6181,3	125,7	Miscellaneous manufactured articles	8
55,0	46,1	52,3	56,3	58,2	356,0	125,1	Prefabricated buildings; sanitary plumbing, heating and lighting fixtures and fittings n.e.s	81
91,0	82,0	84,7	84,3	85,8	581,2	127,7	Furniture and parts thereof	82
17,4	12,4	14,6	15,4	16,5	101,5	96,2	Travel goods, handbags and similar	83
165,8	153,2	162,0	162,8	169,7	1124,0	118,1	Articles of apparel and clothing accessories	84
99,7	85,1	84,2	86,6	88,5	588,7	118,2	Fotwear	85
165,1	150,6	148,7	150,8	155,2	1027,5	117,5	Professional, scientific and controlling instruments and apparatus	87
31,9	24,2	25,8	25,3	27,1	184,1	124,8	Photographic apparatus, equipment and supplies and optical goods, watches and clocks	88
349,1	275,7	296,3	316,0	301,3	2218,3	138,7	Miscellaneous manufactured articles n.e.s.	89
2,1	2,1	2,2	2,1	2,7	14,5	118,0	Goods not elsewhere classified in SITC	9

9. EXPORTURILE FOB PE MARILE CATEGORII ECONOMICE (MCE) FOB EXPORTS BY BROAD ECONOMIC CATEGORIES (BEC)

COD MCE	2020						Ian. ^{r)} Jan. ^{r)}	Feb. ^{r)} Feb. ^{r)}
	Iul. July	Aug. Aug.	Sept. Sept.	Oct. Oct.	Noi. Nov.	Dec. Dec.		
milioane euro / million euro								
TOTAL	5553,1	4599,2	6068,5	6260,2	6030,9	5071,8	5407,8	5784,1
1 Alimente și băuturi	424,3	397,8	465,5	417,8	291,7	302,6	301,3	306,1
11 Produse de bază (primare)	293,9	277,6	316,3	268,9	166,5	192,0	194,2	178,3
111 În principal destinate pentru industrie	257,0	244,1	279,5	234,3	137,8	167,5	174,3	157,8
112 În principal destinate pentru consumul casnic	36,9	33,5	36,9	34,6	28,8	24,4	19,9	20,5
12 Produse prelucrate	130,4	120,2	149,1	148,8	125,1	110,6	107,1	127,8
121 În principal destinate pentru industrie	12,5	16,4	26,1	24,5	15,3	9,2	11,2	13,3
122 În principal destinate pentru consumul casnic	117,9	103,8	123,1	124,4	109,8	101,4	95,8	114,5
2 Aprovizionări industriale nespecificate în altă parte	1153,3	1003,3	1341,0	1415,9	1385,6	1163,9	1386,4	1442,8
21 Produse de bază	108,0	92,4	134,1	191,2	205,2	191,7	204,0	226,2
22 Produse prelucrate	1045,3	910,9	1206,9	1224,6	1180,4	972,2	1182,4	1216,6
3 Combustibili și lubrifianți	122,8	96,1	112,3	120,2	122,7	149,4	143,5	159,7
31 Produse de bază	1,4	1,3	2,6	10,0	4,4	1,9	2,5	3,4
32 Produse prelucrate	121,5	94,9	109,7	110,2	118,3	147,5	141,0	156,3
321 Carburanți pentru motoare	58,8	38,3	47,0	47,3	54,8	70,4	57,3	67,7
322 Alți carburanți	62,6	56,6	62,7	63,0	63,5	77,1	83,7	88,6
4 Bunuri de capital (exclusiv echipamente de transport) și părți și accesorii	1275,8	1111,8	1443,7	1484,3	1477,1	1285,6	1339,0	1428,6
41 Bunuri de capital (exclusiv materiale de transport)	640,0	544,4	721,2	739,7	736,4	676,1	685,4	733,9
42 Subansamble, piese și accesorii	635,8	567,4	722,6	744,5	740,7	609,5	653,6	694,7
5 Echipament de transport și părți și accesorii	1440,1	1176,0	1720,6	1811,9	1715,6	1375,3	1401,9	1528,6
51 Automobile pentru transportul persoanelor	437,0	200,1	502,7	565,8	550,5	460,1	415,1	452,3
52 Alte echipamente de transport	68,5	121,6	75,5	36,7	54,8	132,0	36,9	33,1
521 Destinate pentru industrie	43,8	106,1	61,7	22,1	43,4	121,6	26,4	17,2
522 Nedestinate pentru industrie	24,8	15,4	13,8	14,7	11,4	10,5	10,5	16,0
53 Subansamble, piese și accesorii	934,5	854,4	1142,3	1209,4	1110,3	783,2	950,0	1043,2
6 Bunuri de consum nespecificate în altă parte	988,9	803,9	974,6	1001,1	1007,4	786,0	826,7	909,7
61 Durabile	247,7	185,1	253,4	275,6	271,4	222,6	247,8	258,8
62 Semi-durabile	433,3	320,3	394,0	411,9	380,6	301,0	329,6	350,2
63 Nedurabile	307,9	298,5	327,2	313,7	355,4	262,3	249,4	300,6
7 Bunuri necuprinse în altă parte	148,0	10,2	10,8	9,1	30,9	9,0	9,0	8,6

10. EXPORTURILE FOB PE CLASE DE BAZĂ DIN SISTEMUL CONTURILOR NAȚIONALE (SCN) FOB EXPORTS BY BASIC CLASSES OF THE SYSTEM OF NATIONAL ACCOUNTS (SNA)

COD SCN	2020						Ian. ^{r)} Jan. ^{r)}	Feb. ^{r)} Feb. ^{r)}
	Iul. July	Aug. Aug.	Sept. Sept.	Oct. Oct.	Noi. Nov.	Dec. Dec.		
milioane euro / million euro								
TOTAL	5553,1	4599,2	6068,5	6260,2	6030,9	5071,8	5407,8	5784,1
1 Bunuri de capital	683,8	650,5	782,9	761,8	779,9	797,6	711,8	751,1
2 Bunuri intermediare	3057,1	2743,4	3576,8	3701,6	3457,5	2812,4	3261,7	3443,8
3 Bunuri de consum	1168,4	956,6	1148,3	1174,8	1157,4	922,3	953,0	1060,6
4 Bunuri necuprinse în cele 3 clase	643,8	248,6	560,5	622,1	636,2	539,4	481,4	528,6

^{r)} Date revizuite. / Revised data.

^{p)} Date provizorii. / Provisional data.

2021						1.1-31.VII 2021 în % față de 1.1-31.VII 2020 1.1-31.VII 2021 in % as against 1.1-31.VII 2020	CODE BEC
Mart. ^{r)} March ^{r)}	Apr. ^{r)} April ^{r)}	Mai ^{r)} May ^{r)}	Iun. ^{r)} June ^{r)}	Iul. ^{p)} July ^{p)}	1.1-31.VII ^{p)} 1.1-31.VII ^{p)}		
milioane euro / million euro							
6526,7	6236,7	5947,1	6248,0	6362,3	42512,7	124,5	TOTAL
405,6	413,6	327,7	368,4	698,4	2821,1	121,3	Food and beverages 1
239,0	273,9	164,6	206,1	551,7	1807,8	122,4	Basic (primary) goods 11
215,3	252,2	142,7	179,3	515,3	1636,9	123,8	Mainly for industry 111
							Mainly for household consumption 112
23,6	21,7	21,9	26,8	36,4	170,9	110,6	
166,6	139,7	163,0	162,3	146,7	1013,3	119,3	Processed goods 12
29,6	10,7	45,5	38,4	16,8	165,6	173,3	Mainly for industry 121
							Mainly for household consumption 122
137,0	129,0	117,5	123,9	129,9	847,6	112,4	Industrial supplies not elsewhere specified 2
1684,9	1625,8	1721,3	1719,7	1567,8	11148,5	134,8	
256,8	215,6	264,6	224,9	148,4	1540,4	131,5	Basic (primary) goods 21
1428,1	1410,2	1456,7	1494,7	1419,4	9608,1	135,4	Processed goods 22
190,2	210,6	221,3	250,9	161,9	1338,2	159,7	Fuels and lubricants 3
8,1	10,0	22,9	32,6	32,8	112,2	12,7 ori (times)	Basic (primary) goods 31
182,2	200,6	198,4	218,4	129,1	1226,0	147,8	Processed goods 32
86,5	95,0	75,9	85,7	49,0	517,1	135,5	Motor fuels 321
95,6	105,6	122,6	132,7	80,1	708,9	158,4	Other fuels 322
							Capital goods (except transport equipment) and parts and accessories thereof 4
1610,2	1456,1	1370,0	1420,2	1363,9	9988,0	125,1	
823,5	750,1	710,2	721,8	687,6	5112,4	131,2	Capital goods (except transport equipment) 41
786,7	705,9	659,8	698,5	676,3	4875,6	119,2	Parts and accessories 42
							Transport equipments and parts and accessories thereof 5
1628,6	1556,1	1356,0	1492,7	1553,4	10517,3	123,9	
418,8	453,5	394,0	475,0	460,5	3069,3	126,1	Passengers motor cars 51
57,7	78,7	56,0	85,8	227,0	575,2	122,1	Other transport equipment 52
37,7	50,6	31,5	63,0	204,7	431,1	121,4	Industrial 521
20,0	28,1	24,4	22,9	22,3	144,1	124,0	Non-industrial 522
1152,0	1023,9	906,0	931,9	865,9	6872,8	123,2	Parts and accessories 53
996,9	960,0	920,3	978,9	981,3	6573,9	110,1	Consumer goods not elsewhere specified 6
289,4	261,1	256,9	263,4	241,2	1818,6	138,4	Durable 61
386,7	363,8	359,4	395,1	441,6	2626,5	105,7	Semi-durable 62
320,8	335,1	304,0	320,3	298,4	2128,8	98,0	Non-durable 63
10,4	14,4	30,4	17,2	35,7	125,7	47,1	Goods not elsewhere classified 7

2021						1.1-31.VII 2021 în % față de 1.1-31.VII 2020 1.1-31.VII 2021 in % as against 1.1-31.VII 2020	CODE SNA
Mart. ^{r)} March ^{r)}	Apr. ^{r)} April ^{r)}	Mai ^{r)} May ^{r)}	Iun. ^{r)} June ^{r)}	Iul. ^{p)} July ^{p)}	1.1-31.VII ^{p)} 1.1-31.VII ^{p)}		
milioane euro / million euro							
6526,7	6236,7	5947,1	6248,0	6362,3	42512,7	124,5	TOTAL
861,2	800,8	741,7	784,7	892,2	5543,4	130,4	Capital goods 1
3972,3	3734,1	3620,8	3733,0	3755,0	25520,6	128,8	Intermediate goods 2
1177,5	1138,9	1084,3	1152,4	1169,9	7736,5	110,6	Consumer goods 3
515,7	563,0	500,3	577,9	545,1	3712,1	120,4	Goods not included in the 3 classes 4

11. IMPORTURILE CIF PE MARILE CATEGORII ECONOMICE (MCE) CIF IMPORTS BY BROAD ECONOMIC CATEGORIES (BEC)

COD MCE	2020						Ian. ^{r)} Jan. ^{r)}	Feb. ^{r)} Feb. ^{r)}
	Iul. July	Aug. Aug.	Sept. Sept.	Oct. Oct.	Noi. Nov.	Dec. Dec.		
milioane euro / million euro								
TOTAL	6876,8	6113,9	7611,5	8062,2	7611,6	7028,4	6588,6	7679,6
1 Alimente și băuturi	595,5	541,9	606,0	640,3	665,4	677,0	548,2	625,5
11 Produse de bază (primare)	201,9	152,3	177,4	187,3	226,5	239,4	197,8	232,7
111 În principal destinate pentru industrie	109,8	66,1	89,2	86,2	100,1	89,0	64,7	81,9
112 În principal destinate pentru consumul casnic	92,1	86,1	88,2	101,0	126,4	150,5	133,2	150,8
12 Produse prelucrate	393,7	389,6	428,6	453,0	438,9	437,6	350,4	392,8
121 În principal destinate pentru industrie	36,4	34,1	38,2	39,3	36,8	35,3	39,0	35,0
122 În principal destinate pentru consumul casnic	357,3	355,5	390,4	413,8	402,1	402,2	311,3	357,9
2 Aprovizionări industriale nespecificate în altă parte	2209,5	1807,0	2275,3	2483,1	2393,8	2028,5	2137,4	2433,8
21 Produse de bază	100,1	98,5	110,8	143,5	191,8	157,6	176,4	209,6
22 Produse prelucrate	2109,4	1708,5	2164,5	2339,6	2202,0	1870,9	1961,0	2224,2
3 Combustibili și lubrifianți	349,4	356,8	297,2	325,3	324,5	443,6	396,0	397,4
31 Produse de bază	191,5	211,6	163,9	162,9	177,6	294,4	261,0	272,1
32 Produse prelucrate	158,0	145,3	133,2	162,5	146,9	149,3	135,0	125,2
321 Carburanți pentru motoare	5,7	3,9	3,6	3,2	2,8	2,9	3,5	3,5
322 Alți carburanți	152,2	141,3	129,6	159,3	144,1	146,4	131,5	121,7
4 Bunuri de capital (exclusiv echipamente de transport) și părți și accesorii	1734,2	1605,3	2014,4	2017,9	1947,7	1877,7	1668,3	1805,0
41 Bunuri de capital (exclusiv materiale de transport)	963,5	901,3	1162,0	1105,3	1081,5	1090,0	898,2	967,7
42 Subansamble, piese și accesorii	770,7	704,0	852,3	912,6	866,2	787,7	770,1	837,2
5 Echipament de transport și părți și accesorii	869,8	737,7	1088,1	1180,6	1000,7	877,7	841,7	1038,7
51 Automobile pentru transportul persoanelor	176,5	120,7	198,7	230,1	191,8	200,2	154,7	198,1
52 Alte echipamente de transport	125,1	151,9	180,8	180,1	120,5	132,3	94,3	140,0
521 Destinate pentru industrie	113,2	141,8	171,0	171,7	113,0	123,4	88,2	131,7
522 Nedestinate pentru industrie	11,9	10,1	9,8	8,4	7,4	8,8	6,1	8,3
53 Subansamble, piese și accesorii	568,1	465,1	708,6	770,4	688,5	545,3	592,7	700,5
6 Bunuri de consum nespecificate în altă parte	1110,0	1051,2	1292,3	1336,4	1277,6	1121,1	996,0	1187,8
61 Durabile	171,8	165,3	224,6	272,1	235,0	192,4	154,6	194,6
62 Semi-durabile	440,9	412,7	509,6	528,2	481,5	441,5	382,0	449,1
63 Nedurabile	497,2	473,2	558,0	536,1	561,1	487,2	459,4	544,1
7 Bunuri necuprinse în altă parte	8,4	14,1	38,3	78,6	1,8	2,7	0,9	191,5

12. IMPORTURILE CIF PE CLASE DE BAZĂ DIN SISTEMUL CONTURILOR NAȚIONALE (SCN) CIF IMPORTS BY BASIC CLASSES OF THE SYSTEM OF NATIONAL ACCOUNTS (SNA)

COD SCN	2020						Ian. ^{r)} Jan. ^{r)}	Feb. ^{r)} Feb. ^{r)}
	Iul. July	Aug. Aug.	Sept. Sept.	Oct. Oct.	Noi. Nov.	Dec. Dec.		
milioane euro / million euro								
TOTAL	6876,8	6113,9	7611,5	8062,2	7611,6	7028,4	6588,6	7679,6
1 Bunuri de capital	1076,7	1043,1	1333,0	1277,0	1194,5	1213,4	986,4	1099,4
2 Bunuri intermediare	4038,3	3429,2	4257,1	4613,7	4407,1	3926,7	3996,4	4482,4
3 Bunuri de consum	1571,2	1502,9	1780,7	1859,5	1813,6	1682,7	1446,5	1704,7
4 Bunuri necuprinse în cele 3 clase	190,6	138,7	240,6	311,9	196,4	205,7	159,2	393,1

^{r)} Date revizuite. / Revised data.

^{p)} Date provizorii. / Provisional data.

2021						1.1-31.VII 2021 în % față de 1.1-31.VII 2020 1.1-31.VII 2021 in % as against 1.1-31.VII 2020	CODE BEC
Mart. ^{r)} March ^{r)}	Apr. ^{r)} April ^{r)}	Mai ^{r)} May ^{r)}	Iun. ^{r)} June ^{r)}	Iul. ^{p)} July ^{p)}	1.1-31.VII ^{p)} 1.1-31.VII ^{p)}		
milioane euro / million euro							
8786,8	7969,2	7720,7	8091,6	8549,2	55385,7	125,5	TOTAL
748,4	734,8	602,4	627,0	674,9	4561,2	111,7	Food and beverages
267,6	273,9	216,4	171,3	220,1	1579,7	108,1	Basic (primary) goods
88,0	99,8	75,1	47,1	118,7	575,3	107,8	Mainly for industry
							Mainly for household consumption
179,6	174,1	141,3	124,2	101,3	1004,4	108,2	consumption
480,8	461,0	386,0	455,7	454,9	2981,5	113,7	Processed goods
48,4	55,6	36,0	57,0	42,9	314,0	126,6	Mainly for industry
							Mainly for household consumption
432,4	405,3	349,9	398,7	412,0	2667,5	112,4	consumption
2792,0	2657,6	2602,6	2811,6	2924,5	18359,5	131,2	Industrial supplies not elsewhere specified
221,2	200,8	176,0	179,8	179,6	1343,3	139,0	Basic (primary) goods
2570,9	2456,7	2426,7	2631,8	2744,9	17016,3	130,7	Processed goods
555,3	482,7	486,1	446,9	679,7	3444,1	150,0	Fuels and lubricants
378,9	297,4	314,6	263,7	338,2	2126,1	154,9	Basic (primary) goods
176,3	185,3	171,4	183,2	341,5	1318,0	142,7	Processed goods
4,5	6,8	4,9	2,9	5,1	31,3	122,6	Motor fuels
171,9	178,5	166,5	180,3	336,3	1286,8	143,3	Other fuels
2099,9	1843,0	1838,1	1911,0	1978,5	13143,7	120,9	Capital goods (except transport equipment) and parts and accessories thereof
1137,5	997,5	990,8	1028,6	1050,7	7071,0	119,6	Capital goods (except transport equipment)
962,3	845,5	847,3	882,4	927,9	6072,7	122,5	Parts and accessories
1189,9	1064,0	1010,3	1073,5	1073,9	7292,0	135,1	Transport equipments and parts and accessories thereof
241,5	241,3	223,4	243,6	228,4	1531,1	140,6	Passengers motor cars
195,1	170,9	169,6	163,1	158,8	1091,8	147,9	Other transport equipment
183,1	158,1	152,7	143,3	144,8	1001,9	147,4	Industrial
12,0	12,8	16,9	19,8	14,0	89,8	154,6	Non-industrial
753,3	651,8	617,3	666,8	686,7	4669,1	130,7	Parts and accessories
1364,2	1183,3	1166,5	1193,0	1197,5	8288,4	111,5	Consumer goods not elsewhere specified
229,6	193,0	197,2	205,5	207,0	1381,4	146,3	Durable
502,7	435,8	448,7	445,0	461,9	3125,2	110,1	Semi-durable
631,9	554,6	520,7	542,4	528,7	3781,8	103,7	Non-durable
37,1	3,7	14,8	28,7	20,0	296,8	403,4	Goods not elsewhere classified

2021						1.1-31.VII 2021 în % față de 1.1-31.VII 2020 1.1-31.VII 2021 in % as against 1.1-31.VII 2020	CODE SNA
Mart. ^{r)} March ^{r)}	Apr. ^{r)} April ^{r)}	Mai ^{r)} May ^{r)}	Iun. ^{r)} June ^{r)}	Iul. ^{p)} July ^{p)}	1.1-31.VII ^{p)} 1.1-31.VII ^{p)}		
milioane euro / million euro							
8786,8	7969,2	7720,7	8091,6	8549,2	55385,7	125,5	TOTAL
1320,7	1155,6	1143,5	1171,9	1195,5	8073,0	122,4	Capital goods
5194,9	4786,2	4659,5	4908,9	5375,3	33403,5	130,6	Intermediate goods
1988,1	1775,5	1674,6	1735,6	1724,9	12050,1	111,7	Consumer goods
283,1	251,9	243,1	275,3	253,6	1859,2	156,5	Goods not included in the 3 classes

**EXPORTURILE FOB CONFORM CLASIFICĂRII PRODUSELOR
ȘI SERVICIILOR ASOCIATE ACTIVITĂȚILOR (CPSA 2015)**

**13. FOB EXPORTS ACCORDING TO CLASSIFICATION
OF PRODUCTS BY ACTIVITIES (CPA 2015)**

COD CPSA	2020						Ian. ¹⁾ Jan. ¹⁾	Feb. ¹⁾ Feb. ¹⁾	
	Iul. July	Aug. Aug.	Sept. Sept.	Oct. Oct.	Noi. Nov.	Dec. Dec.			
milioane euro / million euro									
TOTAL	5553,1	4599,2	6068,5	6260,2	6030,9	5071,8	5407,8	5784,1	
01	Produse ale agriculturii și vânătorii	317,2	286,5	362,7	364,2	284,8	295,8	303,1	312,9
02	Produse ale silviculturii și exploatarea forestiere	1,9	1,1	1,8	2,4	3,0	3,4	0,6	0,6
03	Pește și alte animale acvatice, produse de acvacultură	0,7	0,6	0,7	0,7	0,9	0,6	0,6	0,7
05	Cărbune și lignit	-	0,1	-	-	*)	0,1	-	-
06	Petrol brut și gaze naturale	1,1	1,1	2,2	9,7	4,2	1,7	2,3	3,2
07	Mineruri metalifere	5,5	5,3	5,6	5,4	5,7	5,8	0,2	0,6
08	Alte minerale și produse de carieră	3,5	2,8	2,6	3,9	4,7	2,6	3,6	3,3
10	Produse alimentare	139,2	139,6	169,5	169,6	156,3	139,1	130,4	154,0
11	Băuturi	17,5	14,9	13,8	14,4	11,4	12,1	12,0	13,1
12	Produse din tutun	102,8	115,4	122,3	99,5	145,0	83,7	65,9	94,4
13	Produse ale industriei textile	105,9	68,1	111,3	125,1	122,4	89,2	109,5	111,2
14	Articole de îmbrăcăminte	193,4	151,4	166,3	163,3	138,7	119,2	127,2	134,1
15	Piei și produse din piele	109,2	66,6	100,8	99,2	90,6	71,4	84,0	91,3
16	Produse rezultate din prelucrarea lemnului (exclusiv mobilier), articole din paie și din alte materiale vegetale împletite	141,6	122,6	146,7	151,1	140,9	118,4	137,3	137,5
17	Hârtie și produse din hârtie	37,0	29,8	34,6	38,1	36,7	33,5	37,5	38,3
19	Produse de cocserie; produse obținute din prelucrarea țiteiului	108,8	83,7	96,6	92,5	111,5	123,9	116,8	139,1
20	Substanțe și produse chimice	156,3	141,5	171,8	181,2	167,5	153,6	179,0	187,7
21	Produse farmaceutice de bază și preparate farmaceutice	84,1	78,3	80,0	82,3	80,9	74,8	69,7	68,8
22	Produse din cauciuc și mase plastice	304,8	271,4	334,7	345,7	319,7	227,9	294,2	316,0
23	Alte produse din minerale nemetalice	40,0	33,5	41,0	42,9	41,7	33,3	38,4	41,8
24	Produse ale industriei metalurgice	238,9	216,4	253,6	279,2	275,9	245,5	298,8	317,6
25	Produse ale industriei construcțiilor metalice și produse din metal (exclusiv mașini, utilaje și echipamente)	166,3	136,2	224,6	191,9	174,9	137,3	179,3	177,0
26	Calculatoare și produse electronice și optice	357,3	332,6	408,8	421,0	430,5	372,9	341,2	368,3
27	Echipamente electrice	695,9	606,9	800,1	846,7	831,0	659,6	755,4	794,1
28	Mașini, utilaje și echipamente neclasificate în altă parte	508,5	412,8	556,1	579,9	572,1	499,9	565,5	598,3
29	Autovehicule de transport rutier, remorci și semiremorci	1166,5	858,9	1410,8	1532,4	1440,1	1089,9	1161,2	1274,8
30	Alte mijloace de transport	219,2	139,0	98,7	59,3	103,1	175,2	59,0	66,8
31	Mobilă	184,2	157,7	202,3	199,6	201,2	161,2	180,7	186,7
32	Alte produse industriale neclasificate în altă parte	62,7	41,8	57,7	62,6	58,6	45,3	41,7	45,1
35	Energie electrică, gaze, apă caldă și aer condiționat	12,9	14,8	18,6	18,9	13,9	24,5	31,4	24,9
	Alte produse necuprinse în altă parte	70,2	67,9	71,8	77,5	63,0	70,5	81,6	82,1

¹⁾ Date revizuite. / Revised data.

²⁾ Date provizorii. / Provisional data.

^{*)} Valori sub 0,05. / Values under 0.05.

2021						1.1-31.VII 2021		CODE
Mart. ^{r)}	Apr. ^{r)}	Mai. ^{r)}	Iun. ^{r)}	Iul. ^{p)}	1.1-31.VII ^{p)}	în % față de		CPA
March ^{r)}	April ^{r)}	May ^{r)}	June ^{r)}	July ^{p)}	1.1-31.VII ^{p)}	1.1-31.VII 2020		
						1.1-31.VII 2021		
						in % as		
						against		
						1.1-31.VII 2020		
milioane euro / million euro								
6526,7	6236,7	5947,1	6248,0	6362,3	42512,7	124,5	TOTAL	
381,5	358,0	301,9	301,1	578,2	2536,7	119,3	Products of agriculture and hunting	01
							Products of forestry	02
0,9	0,8	0,9	1,1	1,3	6,2	37,7	and logging	
							Fish and other fishing	03
0,8	0,7	0,6	0,6	0,7	4,7	136,2	products,aquaculture products	
*)	-	*)	-	*)	*)	130,0 ori (times)	Coal and lignite	05
7,7	9,7	22,6	32,3	32,5	110,3	15,8 ori (times)	Crude petroleum and natural gas	06
6,3	6,2	6,8	0,3	7,3	27,6		Metal ores	07
3,8	4,7	4,4	3,4	4,5	27,6		Other mining and quarrying products	08
196,3	160,9	181,4	182,0	162,8	1167,9	119,3	Food products	10
16,4	18,3	16,3	18,2	17,7	112,1	110,2	Beverages	11
73,7	126,9	104,8	130,9	95,1	691,7	85,4	Tobacco products	12
128,0	120,6	104,4	118,2	107,9	799,7	109,0	Textile products	13
136,7	128,9	128,9	154,0	183,4	993,2	93,1	Wearing apparel	14
94,4	95,0	91,8	95,0	113,8	665,2	108,7	Leather and related products	15
							Wood and products of wood	16
							(except furniture); articles of straw	
172,0	198,3	186,1	219,3	195,4	1245,8	136,9	and plaiting materials	
41,3	40,3	41,4	41,9	45,1	285,8	118,6	Paper and paper products	17
							Coke and refined petroleum	19
168,1	169,2	162,1	170,7	97,3	1023,3	137,8	products	
236,0	211,4	216,6	214,1	210,2	1455,0	130,3	Chemicals and chemical products	20
							Basic pharmaceutical products and	21
86,4	77,0	77,8	77,5	81,5	538,5	105,6	pharmaceutical preparations	
349,9	322,9	317,0	332,2	342,9	2275,1	132,6	Rubber and plastic products	22
45,4	44,9	44,4	45,2	43,8	303,8	125,8	Other non metallic mineral products	23
375,6	379,7	425,6	419,7	411,1	2628,2	145,0	Basic metals	24
							Fabricated metal products	25
							(except machinery and	
193,7	194,3	219,9	198,2	196,4	1358,9	122,5	equipment)	
							Computer, electronic	26
428,2	398,3	381,9	376,0	363,7	2657,6	117,8	and optical products	
898,8	803,6	766,5	807,9	774,0	5600,3	132,7	Electrical equipment	27
							Machinery and	28
677,3	610,0	571,5	607,2	567,5	4197,4	130,4	equipment n.e.s.	
							Motor vehicles, trailers and	29
1326,4	1259,2	1083,5	1178,7	1085,9	8369,8	124,1	semi-trailers	
88,0	105,3	99,5	111,4	253,7	783,7	92,5	Other transport equipment	30
205,6	189,0	183,1	182,7	170,0	1297,8	122,0	Furniture	31
							Other manufactured	32
65,1	56,0	56,7	58,8	65,2	388,4	112,1	goods n.e.s.	
							Electricity, gas, steam	35
26,7	33,1	43,3	49,6	41,5	250,4	241,9	and air conditioning	
95,7	113,6	105,3	119,8	111,9	709,9	163,9	Other products n.e.s.	

**IMPORTURILE CIF CONFORM CLASIFICĂRII PRODUSELOR
ȘI SERVICIILOR ASOCIATE ACTIVITĂȚILOR (CPSA 2015)**

**14. CIF IMPORTS ACCORDING TO CLASSIFICATION
OF PRODUCTS BY ACTIVITIES (CPA 2015)**

COD CPSA	2020						Ian. ¹⁾ Jan. ¹⁾	Feb. ¹⁾ Feb. ¹⁾
	Iul. July	Aug. Aug.	Sept. Sept.	Oct. Oct.	Noi. Nov.	Dec. Dec.		
TOTAL	6876,8	6113,9	7611,5	8062,2	7611,6	7028,4	6588,6	7679,6
01 Produse ale agriculturii și vânătorii	194,2	150,2	177,2	204,5	268,7	267,0	241,1	308,9
02 Produse ale silviculturii și exploatarea forestiere	8,3	7,5	6,9	6,6	9,4	10,6	6,7	16,4
03 Pește și alte animale acvatice, produse de acvacultură	6,1	5,5	5,7	5,8	7,4	9,0	6,4	7,3
05 Cărbune și lignit	1,1	3,2	6,3	2,8	6,5	2,5	1,4	5,5
06 Petrol brut și gaze naturale	189,5	207,7	156,5	158,9	169,8	290,6	258,0	264,5
07 Minereuri metalifere	22,1	20,4	24,8	24,5	40,5	24,0	40,0	26,9
08 Alte minerale și produse de carieră	9,9	9,3	11,1	10,4	13,7	7,8	6,6	7,5
10 Produse alimentare	433,7	424,3	460,4	501,4	503,9	502,9	399,3	476,1
11 Băuturi	42,1	42,1	43,9	42,1	34,8	35,9	25,2	28,8
12 Produse din tutun	21,7	24,5	25,1	34,4	26,6	29,8	26,3	22,1
13 Produse ale industriei textile	236,2	166,9	233,4	256,7	232,0	203,6	177,6	200,1
14 Articole de îmbrăcăminte	158,0	149,5	187,6	192,4	165,5	163,1	140,9	156,2
15 Piei și produse din piele	141,2	116,6	152,3	149,6	134,8	114,2	111,2	143,0
16 Produse rezultate din prelucrarea lemnului (exclusiv mobilier), articole din paie și din alte materiale vegetale împletite	61,0	56,3	62,7	63,6	60,8	52,0	44,4	51,9
17 Hârtie și produse din hârtie	101,4	93,0	107,7	120,3	113,3	106,5	98,8	104,0
19 Produse de cocserie; produse obținute din prelucrarea țiteiului	154,5	137,5	125,9	143,3	123,1	113,2	96,4	93,5
20 Substanțe și produse chimice	601,0	536,9	655,5	645,9	697,7	595,0	602,5	745,0
21 Produse farmaceutice de bază și preparate farmaceutice	291,7	284,8	356,0	304,9	357,1	278,5	283,0	300,8
22 Produse din cauciuc și mase plastice	345,3	305,3	379,9	392,8	361,8	305,5	309,8	372,0
23 Alte produse din minerale nemetalice	129,4	116,8	130,9	124,1	113,0	92,4	89,3	106,2
24 Produse ale industriei metalurgice	431,4	308,8	388,2	508,3	396,8	332,0	424,2	437,0
25 Produse ale industriei construcțiilor metalice și produse din metal (exclusiv mașini, utilaje și echipamente)	355,8	294,3	395,8	465,5	350,0	332,2	318,6	519,9
26 Calculatoare și produse electronice și optice	603,6	611,4	873,3	836,8	819,0	738,4	655,6	679,5
27 Echipamente electrice	623,3	569,5	715,8	767,1	712,6	633,0	666,5	690,6
28 Mașini, utilaje și echipamente neclasificate în altă parte	706,1	615,6	708,5	764,1	713,3	727,6	595,6	718,9
29 Autovehicule de transport rutier, remorci și semiremorci	695,5	538,5	865,3	927,5	811,2	691,0	675,4	815,0
30 Alte mijloace de transport	47,6	81,1	56,3	72,5	38,9	55,1	39,0	90,2
31 Mobilă	69,3	65,3	77,6	84,2	85,6	84,4	65,8	79,3
32 Alte produse industriale neclasificate în altă parte	138,4	115,4	148,2	167,4	161,0	149,6	109,6	140,9
35 Energie electrică, gaze, apă caldă și aer condiționat	25,6	24,3	31,4	40,3	37,9	40,5	40,5	30,6
Alte produse necuprinse în altă parte	31,7	31,6	41,1	43,3	44,9	40,5	32,8	41,4

¹⁾ Date revizuite. / Revised data.

²⁾ Date provizorii. / Provisional data.

2021						1.1-31.VII 2021	CODE CPA	
Mart. ^{r)} March ^{r)}	Apr. ^{r)} April ^{r)}	Mai. ^{r)} May ^{r)}	Iun. ^{r)} June ^{r)}	Iul. ^{p)} July ^{p)}	1.1-31.VII ^{p)} 1.1-31.VII ^{p)}	în % față de 1.1-31.VII 2020 1.1-31.VII 2021 in % as against 1.1-31.VII 2020		
milioane euro / million euro								
8786,8	7969,2	7720,7	8091,6	8549,2	55385,7	125,5	TOTAL	
328,1	311,6	251,5	199,3	223,1	1863,6	112,5		
							<i>Products of agriculture and hunting</i>	01
							<i>Products of forestry and logging</i>	02
19,5	21,8	25,8	16,0	16,3	122,4	212,5	<i>Fish and other fishing products, aquaculture products</i>	03
9,4	7,7	6,6	7,3	7,2	51,8	137,2	<i>Coal and lignite</i>	05
2,0	3,9	7,2	9,5	4,4	33,9	106,7	<i>Crude petroleum and natural gas</i>	06
374,1	290,4	303,4	251,6	330,9	2072,9	155,6	<i>Metal ores</i>	07
33,9	38,5	26,6	42,2	68,2	276,5	222,9	<i>Other mining and quarrying products</i>	08
9,4	10,4	11,2	10,3	10,6	66,0	103,6	<i>Food products</i>	10
550,0	514,4	433,2	496,7	500,4	3370,1	112,5	<i>Beverages</i>	11
43,6	46,9	42,8	49,6	52,8	289,7	130,4	<i>Tobacco products</i>	12
34,4	23,6	22,4	26,3	20,5	175,6	89,0	<i>Textile products</i>	13
249,4	214,7	230,3	221,5	227,5	1521,2	91,1	<i>Wearing apparel</i>	14
159,6	146,8	154,5	155,5	161,7	1075,2	117,7	<i>Leather and related products</i>	15
166,1	143,6	141,8	137,0	148,8	991,4	115,3	<i>Wood and products of wood (except furniture); articles of straw and plaiting materials</i>	16
62,3	59,0	60,9	63,7	73,8	415,9	118,8	<i>Paper and paper products</i>	17
123,0	111,9	120,6	123,6	128,3	810,1	112,4	<i>Coke and refined petroleum products</i>	19
144,4	155,1	152,3	177,2	298,4	1117,4	137,2	<i>Chemicals and chemical products</i>	20
831,9	718,1	682,6	829,0	806,1	5215,2	127,8	<i>Basic pharmaceutical products and pharmaceutical preparations</i>	21
368,6	394,5	392,9	376,2	321,0	2436,9	107,1	<i>Rubber and plastic products</i>	22
430,2	372,4	378,0	408,9	407,2	2678,4	129,0	<i>Other non metallic mineral products</i>	23
132,8	128,8	131,7	135,7	139,6	864,0	122,8	<i>Basic metals</i>	24
499,7	581,8	504,3	563,4	709,0	3719,5	146,2	<i>Fabricated metal products (except machinery and equipment)</i>	25
426,7	350,2	375,3	393,4	382,5	2766,5	136,2	<i>Computer, electronic and optical products</i>	26
784,4	671,8	653,2	668,2	690,8	4803,4	122,7	<i>Electrical equipment</i>	27
771,7	673,7	658,8	692,2	686,0	4839,5	129,5	<i>Machinery and equipment n.e.s.</i>	28
857,5	751,1	773,4	814,8	861,8	5373,1	117,7	<i>Motor vehicles, trailers and semi-trailers</i>	29
919,7	857,7	795,8	850,7	847,0	5761,3	139,2	<i>Other transport equipment</i>	30
118,7	63,6	80,9	74,2	76,8	543,2	138,6	<i>Furniture</i>	31
86,6	77,4	80,2	79,0	79,3	547,5	126,8	<i>Other manufactured goods n.e.s.</i>	32
165,3	142,1	150,4	148,1	156,9	1013,4	127,6	<i>Electricity, gas, steam and air conditioning</i>	35
35,3	43,5	29,0	26,5	66,0	271,3	145,8		
48,6	42,4	43,1	44,1	46,5	298,8	132,9	<i>Other products n.e.s.</i>	

15. EXPORTURILE FOB PE SECȚIUNI ȘI CAPITOLE ALE NOMENCLATORULUI COMBINAT (N.C.) FOB EXPORTS BY SECTIONS AND CHAPTERS OF THE COMBINED NOMENCLATURE (C.N.)

COD NC	2020						Ian. ¹⁾ Jan. ¹⁾	Feb. ¹⁾ Feb. ¹⁾
	Iul. July	Aug. Aug.	Sept. Sept.	Oct. Oct.	Noi. Nov.	Dec. Dec.		
milioane euro / million euro								
TOTAL	5553,1	4599,2	6068,5	6260,2	6030,9	5071,8	5407,8	5784,1
I Animale vii și produse animale	84,6	76,5	73,4	76,5	67,5	64,1	78,9	67,6
1 Animale vii	41,7	39,5	34,3	38,7	34,5	29,8	42,6	31,1
2 Carne și organe comestibile	18,7	17,8	18,2	17,3	13,1	15,3	16,6	16,8
3 Pește și crustacee, moluște și alte nevertebrate acvatice	2,4	1,9	2,2	1,8	2,0	1,7	1,2	1,5
4 Lapte și produse lactate; ouă; miere; produse comestibile de origine animală nespecificate în altă parte	19,7	15,3	16,9	16,3	15,2	15,4	16,1	15,5
5 Alte produse de origine animală	2,0	2,1	1,9	2,4	2,7	1,9	2,3	2,7
II Produse vegetale	279,1	252,4	331,8	327,9	256,2	269,8	262,6	284,2
6 Plante vii și produse de floricultură	0,3	0,1	0,2	0,3	0,1	0,1	0,5	0,2
7 Legume, plante, rădăcini și tuberculi, alimentare	13,0	13,1	13,7	16,2	10,0	5,6	3,1	3,7
8 Fructe comestibile	14,0	10,1	10,2	5,5	7,0	6,8	4,9	5,0
9 Căfea, ceai, mate și condimente	2,2	2,4	3,7	3,7	3,0	2,8	3,0	3,3
10 Cereale	181,4	106,9	116,8	159,2	162,5	173,6	195,2	208,2
11 Produse ale industriei morăritului; malț; amidon	1,3	1,0	1,2	1,4	1,9	1,7	1,7	1,8
12 Semințe și fructe oleaginoase; plante industriale sau medicinale; paie și furaje	66,9	118,6	185,9	141,5	71,5	79,0	54,1	61,8
13 Gume, rășini și alte seve și extracte vegetale	0,1	0,1	0,1	*)	0,1	0,1	*)	*)
14 Materiale pentru împletit și alte produse de origine vegetală, necuprinse în altă parte	0,1	0,1	0,1	0,1	0,1	0,1	0,1	0,1
III Grăsimi și uleiuri animale sau vegetale	13,7	17,0	29,2	26,2	14,9	8,8	10,2	13,4
15 Grăsimi și uleiuri animale sau vegetale	13,7	17,0	29,2	26,2	14,9	8,8	10,2	13,4
IV Produse alimentare, băuturi și tutun	198,2	209,3	231,8	214,7	257,1	186,0	157,0	205,7
16 Preparare din carne și pește	15,4	14,7	18,5	18,3	18,3	17,6	13,6	15,1
17 Zaharuri și produse zaharoase	2,7	3,9	3,4	4,1	3,3	2,5	2,6	2,6
18 Cacao și preparate din cacao	7,2	7,8	11,9	12,1	11,0	8,5	9,7	12,1
19 Preparare pe bază de cereale, de făină, de amidon; produse de patiserie	17,7	16,9	20,5	20,0	20,6	17,8	17,5	21,1
20 Preparare din legume, fructe sau din alte părți de plante	6,9	5,1	6,6	8,5	6,5	6,0	4,9	6,6
21 Preparare alimentare diverse	16,1	13,8	17,5	19,1	17,0	14,1	13,5	17,9
22 Băuturi alcoolice și nealcoolice; oțet	17,3	13,7	13,7	13,7	11,3	11,4	10,3	13,0
23 Reziduri și deșeuri ale industriei alimentare; nutrețuri pentru animale	12,0	18,1	17,5	19,1	23,9	24,5	18,8	22,9
24 Tutun și înlocuitori de tutun prelucrați	102,8	115,4	122,3	99,6	145,0	83,7	66,1	94,4
V Produse minerale	136,8	111,3	130,8	135,2	142,5	161,7	163,0	175,5
25 Sare; sulf, pietre; ipsos, var și ciment	4,8	4,0	3,4	4,9	5,4	3,5	4,4	4,1
26 Mineruri, zgură și cenușă	5,7	5,4	5,9	5,6	6,0	6,0	0,3	0,9
27 Combustibili și uleiuri minerale; materiale bituminoase; ceruri minerale	126,4	101,9	121,5	124,7	131,2	152,2	158,4	170,5

¹⁾ Date revizuite. / Revised data.

²⁾ Date provizorii. / Provisional data.

*) Valori sub 0,05. / Values under 0.05.

2021						1.1-31.VII 2021	în % față de 1.1-31.VII 2020	CODE CN
Mart. ^{r)} March ^{r)}	Apr. ^{r)} April ^{r)}	Mai ^{r)} May ^{r)}	Iun. ^{r)} June ^{r)}	Iul. ^{p)} July ^{p)}	1.1-31.VII ^{p)} 1.1-31.VII ^{p)}	1.1-31.VII 2021 in % as against 1.1-31.VII 2020		
milioane euro / million euro								
6526,7	6236,7	5947,1	6248,0	6362,3	42512,7	124,5	TOTAL	
91,3	98,1	89,0	87,7	84,4	597,1	122,6	Live animals and animal products	I
46,6	55,3	42,8	44,5	40,7	303,5	132,7	Live animals	1
22,3	19,0	19,5	18,8	21,8	134,9	119,0	Meat and edible offal	2
							Fish and crustaceans, molluscs and other aquatic invertebrates	3
1,9	1,8	2,3	2,6	2,7	14,0	124,4	Milk and dairy products; eggs; honey; edible animal products n.e.s.	4
17,8	19,2	20,1	18,7	16,9	124,3	103,8	Other products of animal origin	5
2,7	2,9	4,2	3,0	2,5	20,3	147,0		
339,2	307,2	259,1	259,4	540,3	2252,1	117,7	Vegetable products	II
0,2	0,3	0,3	0,2	0,2	1,9	115,1	Live plants, flower products	6
							Edible vegetables, roots and tubers	7
4,9	3,7	4,6	7,5	11,9	39,4	112,3	Edible fruits	8
6,2	4,9	4,9	8,0	15,6	49,5	124,5	Coffee, tea, mate and spices	9
3,3	3,3	2,7	2,3	2,4	20,2	145,0	Cereals	10
220,8	264,7	224,7	188,2	343,6	1645,4	113,4	Products of the milling industry; malt; starch	11
2,8	3,4	1,8	1,8	1,4	14,7	128,7	Seeds and fruits; industrial and medicinal plants; straw and fodder	12
100,8	26,6	19,7	51,2	164,9	479,1	133,3	Lac; gums, resins and other vegetable saps and extracts	13
*)	0,1	0,1	0,1	*)	0,5	96,1	Vegetable plaiting materials; vegetable products not elsewhere specified	14
0,1	0,2	0,4	0,1	0,4	1,2	165,7		
31,4	13,9	47,5	41,9	23,1	181,4	183,6	Animal or vegetable fats and oils	III
31,4	13,9	47,5	41,9	23,1	181,4	183,6	Animal or vegetable fats and oils	15
203,1	243,4	205,3	240,3	203,1	1457,9	96,9	Prepared foodstuffs, beverages and tobacco	IV
18,9	19,1	15,4	15,8	15,6	113,4	105,2	Preparation of meat and fish	16
2,7	2,3	2,4	2,3	3,1	17,9	71,9	Sugar and sugar confectionery	17
11,0	6,4	5,9	6,3	6,4	57,8	104,1	Cocoa and cocoa preparations	18
							Preparations of cereals, flour, starch, milk; pastry products	19
23,7	22,2	19,0	20,8	20,2	144,5	114,6	Preparations of vegetables, fruit or other parts of plants	20
7,4	6,7	7,1	8,1	8,3	49,1	121,6	Miscellaneous edible preparations	21
22,4	21,0	17,2	17,9	19,4	129,3	112,4	Alcoholic and non-alcoholic beverages; vinegar	22
15,4	16,5	16,2	18,0	17,6	107,1	114,9	Residues and waste from the food industry; animal fodder	23
27,7	22,4	17,4	20,0	17,5	146,6	111,9	Tobacco and manufactured tobacco substitutes	24
73,9	126,9	104,8	130,9	95,1	692,1	85,5		
221,5	225,8	247,0	261,7	193,3	1487,8	159,0	Mineral products	V
5,3	5,9	5,7	4,8	6,9	37,0	126,4	Salt; sulphur, stone; plaster; lime and cement	25
8,0	6,6	7,2	0,5	7,7	31,1	103,2	Ores, slag and ash	26
208,2	213,3	234,1	256,4	178,8	1419,8	162,0	Mineral fuels and oils; bituminous substances; mineral waxes	27

EXPORTURILE FOB PE SECȚIUNI ȘI CAPITOLE ALE NOMENCLATORULUI
COMBINAT (N.C.) - continuare
15. FOB EXPORTS BY SECTIONS AND CHAPTERS OF THE COMBINED
NOMENCLATURE (C.N.) - continued

COD NC		2020						Ian. ¹⁾ Jan. ¹⁾	Feb. ¹⁾ Feb. ¹⁾
		Iul. July	Aug. Aug.	Sept. Sept.	Oct. Oct.	Noi. Nov.	Dec. Dec.		
milioane euro / million euro									
VI	Produse chimice	196,6	180,3	198,3	210,2	196,8	179,0	186,1	197,4
28	Produse chimice anorganice	7,1	7,6	9,2	8,1	9,1	8,1	10,0	10,5
29	Produse chimice organice	11,0	10,4	11,0	18,5	13,4	12,9	17,2	15,2
30	Produse farmaceutice	81,4	76,1	78,9	79,8	79,1	72,3	67,2	66,6
31	Îngrășăminte	17,8	17,3	20,8	16,7	10,5	11,0	12,5	9,4
32	Extracte tanante sau colorante; tanini și derivații lor; coloranți, pigmenți și alte materiale colorante; culori și vopsele; chit și masticuri; cerneluri	7,0	6,2	7,6	7,2	6,9	5,7	6,4	8,1
33	Uleiuri esențiale și rezinoide; produse de parfumerie sau de toaletă și preparate cosmetice	28,8	28,5	30,6	34,6	32,8	30,7	25,2	24,7
34	Săpunuri; preparate pentru spălat și lubrifiante, ceară dentară, paste de modelat	23,8	20,4	22,1	23,4	23,7	19,7	20,6	24,6
35	Substanțe albuminoide; produse pe bază de amidon; cleiuri; enzime	1,4	1,5	2,0	1,9	1,8	1,6	1,5	1,7
36	Pulberi și explozivi, articole de pirotehnie; chibrituri; aliaje piroferice; materiale inflamabile	0,4	0,7	0,9	0,9	0,8	1,0	0,9	1,0
37	Produse fotografice sau cinematografice	0,4	0,4	0,4	0,4	0,2	2,0	0,2	0,3
38	Produse diverse ale industriei chimice	17,3	11,3	14,8	18,7	18,5	13,8	24,3	35,3
VII	Materiale plastice, cauciuc și articole din acestea	335,6	303,9	377,1	386,9	361,2	271,4	342,6	365,2
39	Materiale plastice și articole din materiale plastice	139,3	117,4	155,0	161,7	160,0	133,5	157,1	165,4
40	Cauciuc și articole din cauciuc	196,3	186,5	222,1	225,2	201,2	137,9	185,5	199,7
VIII	Piei crude, piei tăbăcite, blănuri și produse din acestea	26,3	16,0	24,9	26,2	24,0	21,9	25,3	26,4
41	Piei brute și piei tăbăcite	5,7	2,7	5,3	5,2	4,3	4,0	3,8	5,0
42	Obiecte din piele	20,3	13,1	19,3	21,0	19,6	16,6	21,4	21,4
43	Blănuri și articole din blană; blănuri artificiale	0,4	0,2	0,3	*)	0,1	1,2	0,1	*)
IX	Produse din lemn, exclusiv mobilier	143,7	122,8	148,7	152,6	143,8	121,3	138,1	137,9
44	Lemn, cărbune de lemn și articole din lemn	143,7	122,8	148,7	152,6	143,7	121,3	138,1	137,9
45	Plută și articole din plută	*)	*)	*)	*)	*)	*)	*)	*)
46	Produse din împletituri de fibre vegetale sau de nuiele	*)	*)	*)	*)	*)	*)	*)	*)
X	Pastă de lemn, hârtie, carton și articole din acestea	42,6	34,4	40,3	43,3	40,9	38,4	42,7	43,9
47	Pastă din lemn; deșeuri de hârtie	2,8	1,4	2,3	2,3	1,6	2,7	2,4	2,5
48	Hârtie și carton; articole din hârtie și carton	31,7	25,9	30,3	33,7	32,5	29,4	34,0	34,9
49	Cărți, ziare și alte produse imprimate	8,1	7,1	7,7	7,3	6,8	6,3	6,3	6,4

¹⁾ Date revizuite. / Revised data.

²⁾ Date provizorii. / Provisional data.

^{*)} Valori sub 0,05. / Values under 0.05.

2021						1.1-31.VII 2021	în % față de 1.1-31.VII 2020 1.1-31.VII 2021 in % as against 1.1-31.VII 2020	CODE CN
Mart. ^{r)}	Apr. ^{r)}	Mai ^{r)}	Iun. ^{r)}	Iul. ^{p)}	1.1-31.VII ^{p)}			
March ^{r)}	April ^{r)}	May ^{r)}	June ^{r)}	July ^{p)}	1.1-31.VII ^{p)}			
milioane euro / million euro								
248,1	214,6	206,5	203,5	215,4	1471,6	111,1	Chemical products	VI
15,2	14,1	13,2	12,3	13,0	88,4	136,1	<i>Inorganic chemicals</i>	28
17,0	20,7	24,0	23,0	22,2	139,4	163,8	<i>Organic chemicals</i>	29
83,6	73,6	74,8	74,2	79,3	519,4	105,9	<i>Pharmaceutical products</i>	30
14,7	10,5	9,2	14,5	21,5	92,3	99,8	<i>Fertilizers</i>	31
							<i>Tanning or dyeing extracts; tannins and their derivatives; dyes, pigments and other dyestuff; paints and varnishes; putty and mastics; inks</i>	32
9,6	9,1	9,8	8,8	8,8	60,7	129,0	<i>Essentials oils and resinoids; perfumery, cosmetic or toilet preparations</i>	33
28,0	26,7	26,5	26,5	26,3	183,8	91,4	<i>Soap; washing and lubricating preparations, dental wax, modeling pastes</i>	34
24,0	22,2	21,6	22,7	25,4	161,1	107,6	<i>Albuminoidal substances; modified starch; glues; enzymes</i>	35
1,8	2,2	1,9	2,2	2,4	13,8	120,4	<i>Explosives; pyrotechnic products; matches; pyrophoric alloys; certain combustible preparation</i>	36
1,0	1,2	0,7	0,8	1,1	6,7	133,1	<i>Photographic or cinematographic goods</i>	37
0,3	0,2	0,3	0,5	0,3	2,1	113,8	<i>Miscellaneous chemical products</i>	38
53,0	34,0	24,3	18,1	15,1	204,0	116,4		
409,8	386,7	390,1	406,0	402,6	2703,0	140,0	Plastics, rubber and articles thereof	VII
194,2	193,0	198,8	204,0	191,5	1304,0	150,3	<i>Plastics and articles thereof</i>	39
215,6	193,7	191,2	202,1	211,1	1399,0	131,7	<i>Rubber and articles thereof</i>	40
28,3	29,7	26,9	28,1	29,7	194,5	106,2	Raw hides and skins, leather, furskins and articles thereof	VIII
4,9	5,0	5,1	4,4	4,8	33,0	96,7	<i>Raw hides and skins and leather</i>	41
23,1	24,7	21,7	22,3	24,6	159,2	107,4	<i>Leather goods</i>	42
							<i>Furskins and artificial fur; manufactures thereof</i>	43
0,2	0,1	0,1	1,5	0,3	2,3	255,2		
172,2	199,3	186,6	218,6	196,6	1249,3	134,0	Wood and articles of wood, excluding furniture	IX
172,0	199,3	186,6	218,5	196,5	1248,9	134,0	<i>Wood, charcoal and articles of wood</i>	44
0,1	*)	*)	*)	*)	0,2	167,6	<i>Cork and articles of cork</i>	45
							<i>Manufactures of straw, of esparto or of other plaiting materials, basketware and wickerwork</i>	46
*)	*)	*)	*)	*)	0,1	160,6		
47,9	47,2	48,0	49,4	51,5	330,5	121,7	Pulp of wood, paper, paperboard and articles thereof	X
2,7	3,1	3,6	4,2	3,0	21,5	140,0	<i>Pulp of wood; waste of paper</i>	47
37,8	36,5	37,2	37,1	41,4	259,1	123,9	<i>Paper and paperboard; articles of paper and paperboard</i>	48
7,3	7,5	7,2	8,1	7,1	50,0	106,2	<i>Printed books, newspapers and other products of the printing industry</i>	49

EXPORTURILE FOB PE SECȚIUNI ȘI CAPITOLE ALE NOMENCLATORULUI
COMBINAT (N.C.) - continuare
15. FOB EXPORTS BY SECTIONS AND CHAPTERS OF THE COMBINED
NOMENCLATURE (C.N.) - continued

COD NC	2020						Ian. ¹⁾ Jan. ¹⁾	Feb. ¹⁾ Feb. ¹⁾	
	Iul. July	Aug. Aug.	Sept. Sept.	Oct. Oct.	Noi. Nov.	Dec. Dec.			
milioane euro / million euro									
XI	Materiale textile și articole din acestea	303,7	222,2	284,3	294,4	265,1	210,8	242,6	251,3
50	Mătase	5,6	0,5	4,6	3,9	3,6	2,6	3,3	3,4
51	Lână, păr fin sau grosier de animale; fire și țesături din păr de cal	13,6	4,7	11,6	10,6	9,4	6,6	10,5	8,8
52	Bumbac	3,6	4,1	4,7	5,2	5,0	2,7	5,0	5,0
53	Alte fibre textile vegetale; fire de hârtie și țesături din fire de hârtie	0,2	0,2	0,3	0,6	1,3	0,4	0,4	0,4
54	Filamente sintetice sau artificiale	12,5	8,0	12,5	13,7	12,9	9,7	13,9	13,7
55	Fibre sintetice sau artificiale discontinue	14,7	9,6	13,3	17,3	13,7	11,6	11,6	14,0
56	Vată, pâslă, fire speciale; sfoară, cordoane, frânghii, articole din acestea	5,4	4,6	6,6	6,7	6,8	4,9	6,5	6,9
57	Covoare și alte acoperitoare de podea din materiale textile	1,4	1,2	1,6	1,5	1,6	2,0	1,9	1,9
58	Țesături speciale; țesături buclate; dantele, tapiserie; pasmanterie, broderii	5,0	4,2	6,0	6,8	5,8	4,2	5,5	5,2
59	Țesături impregnate, cauciucate, acoperite la suprafață sau stratificate; articole tehnice din materiale textile	9,0	7,1	19,6	24,5	23,1	16,4	21,0	20,6
60	Țesături croșetate sau tricotate	3,9	1,8	3,0	3,7	3,8	2,6	3,1	3,0
61	Articole și accesorii de îmbrăcăminte, tricotate sau croșetate	54,7	40,3	46,0	44,0	39,8	33,7	36,2	34,2
62	Articole și accesorii de îmbrăcăminte, altele decât tricotate sau croșetate	133,9	108,2	116,7	114,9	94,3	81,5	87,3	96,3
63	Alte articole textile confecționate	40,1	27,7	37,9	41,0	44,0	31,8	36,6	38,2
XII	Încălțăminte, pălării, umbrele și articole similare	103,2	61,0	92,7	93,3	83,9	59,7	71,1	77,7
64	Încălțăminte și părți ale acesteia	101,2	60,0	91,2	91,2	82,0	57,9	69,5	76,2
65	Obiecte de acoperit capul și părți ale acestora	1,8	1,0	1,3	1,8	1,5	1,5	1,3	1,4
66	Umbrele de ploaie, umbrele de soare, bastoane, bastoane-scaun, bice, cravașe și părți ale acestora	0,1	0,1	0,1	0,2	0,2	0,2	0,1	0,1
67	Pene și puf prelucrate și articole din pene sau din puf; flori artificiale; articole din păr uman	0,1	*)	0,1	0,2	0,3	0,1	0,1	0,1
XIII	Articole din piatră, ipsos, ciment, ceramică, sticlă și din materiale similare	37,2	31,6	39,3	41,0	39,7	31,8	36,0	39,4
68	Articole din piatră, ipsos, ciment, azbest, mică și materiale similare	8,9	7,4	10,4	9,8	9,4	7,6	7,7	10,1
69	Produse ceramice	12,4	10,3	11,7	12,7	12,4	9,2	11,8	11,9
70	Sticlă și articole din sticlă	16,0	13,9	17,2	18,5	17,9	15,0	16,5	17,4

¹⁾ Date revizuite. / Revised data.

²⁾ Date provizorii. / Provisional data.

^{*)} Valori sub 0,05. / Values under 0.05.

2021						1.1-31.VII 2021	în % față de 1.1-31.VII 2020	CODE CN
Mart. ^{r)} March ^{r)}	Apr. ^{r)} April ^{r)}	Mai ^{r)} May ^{r)}	Iun. ^{r)} June ^{r)}	Iul. ^{p)} July ^{p)}	1.1-31.VII ^{p)} 1.1-31.VII ^{p)}	1.1-31.VII 2021 in % as against 1.1-31.VII 2020		
milioane euro / million euro								
281,0	261,8	247,6	282,5	297,9	1864,6	101,0	Textiles and textile articles	XI
3,5	4,9	3,8	4,7	5,5	28,9	80,4	<i>Silk</i>	50
							<i>Wool, fine or coarse animal hair; horsehair yarn and woven fabric</i>	51
12,1	11,9	11,5	13,8	12,0	80,7	89,4	<i>Cotton</i>	52
6,0	5,1	5,6	5,3	4,0	36,1	113,9	<i>Other vegetable textile fibres; paper yarn and woven fabric of paper yarn</i>	53
0,2	0,3	0,2	0,2	0,3	1,9	87,6	<i>Man-made filaments</i>	54
14,7	14,7	13,8	14,6	15,8	101,2	120,3	<i>Man-made staple fibres</i>	55
17,7	16,0	18,2	18,0	16,4	111,9	111,5	<i>Wadding, felt, special yarns; twine, cords, ropes, articles thereof</i>	56
7,0	6,9	7,5	7,1	6,2	47,9	128,7	<i>Carpets and other textile floor coverings</i>	57
1,8	1,3	1,6	1,5	1,9	11,8	124,9	<i>Special woven fabrics; tufted textile fabrics; lace,</i>	58
							<i>tapestries; trimmings, embroidery</i>	
5,5	5,6	4,9	5,6	5,5	37,8	122,6	<i>Impregnated, coated, covered or laminated textile fabrics; technical articles of textiles</i>	59
23,0	20,7	11,0	20,7	16,5	133,4	213,6	<i>Knitted or crocheted fabrics</i>	60
3,3	2,6	2,6	2,6	2,9	20,1	115,4	<i>Knitted or crocheted clothing and accessories</i>	61
40,1	40,5	38,8	47,3	53,7	290,8	102,9	<i>Not knitted or crocheted clothing and accessories</i>	62
92,0	84,3	86,2	101,6	124,0	671,6	88,4	<i>Other ready-made textile articles</i>	63
54,1	47,0	41,9	39,4	33,3	290,4	96,0		
80,9	78,8	77,8	82,7	102,7	571,7	105,6	Footwear, headgear, umbrellas and similar articles	XII
78,9	76,8	75,9	80,4	100,7	558,4	105,1	<i>Footwear and parts thereof</i>	64
							<i>Headgear and parts thereof</i>	65
1,8	1,8	1,6	1,8	1,8	11,5	133,7	<i>Umbrellas, sun umbrellas, walking sticks, seat-sticks, whips, riding crops and parts thereof</i>	66
0,1	0,1	0,1	0,3	0,2	1,1	134,5	<i>Prepared feathers and down and articles made of feathers or of down; artificial hair flowers;</i>	67
0,1	0,1	0,1	0,1	0,1	0,6	96,9	<i>articles of human hair</i>	
41,9	42,3	42,6	43,3	41,0	286,5	127,2	Articles of stone, plaster, cement, ceramic, glass and similar materials	XIII
9,7	10,2	9,7	10,3	9,2	66,9	122,4	<i>Articles of stone, plaster, cement, asbestos, mica and similar materials</i>	68
12,3	12,9	12,6	12,9	11,2	85,6	115,2	<i>Ceramic products</i>	69
19,9	19,2	20,3	20,1	20,6	134,0	139,2	<i>Glass and glassware</i>	70

**EXPORTURILE FOB PE SECȚIUNI ȘI CAPITOLE ALE NOMENCLATORULUI
COMBINAT (N.C.) - continuare**

**15. FOB EXPORTS BY SECTIONS AND CHAPTERS OF THE COMBINED
NOMENCLATURE (C.N.) - continued**

COD NC		2020						Ian. ¹⁾ Jan. ¹⁾	Feb. ¹⁾ Feb. ¹⁾
		Iul. July	Aug. Aug.	Sept. Sept.	Oct. Oct.	Noi. Nov.	Dec. Dec.		
milioane euro / million euro									
XV	Metale comune și articole din acestea	424,3	379,7	503,2	496,1	470,2	413,3	520,8	531,3
72	Fontă, fier și oțel	124,0	128,3	141,3	165,4	147,0	151,2	186,9	201,0
73	Produse din fontă, fier și oțel	144,9	115,3	194,0	151,2	150,5	126,0	158,5	154,9
74	Cupru și articole din cupru	20,1	15,7	20,6	20,4	20,1	15,5	23,0	21,2
75	Nichel și articole din nichel	0,8	0,3	0,3	0,5	0,4	0,4	0,2	0,2
76	Aluminiu și articole din aluminiu	79,4	74,0	83,1	87,8	85,3	68,7	91,0	89,8
78	Plumb și articole din plumb	2,3	2,5	2,0	3,6	3,3	3,3	2,7	3,7
79	Zinc și articole din zinc	0,4	0,2	0,4	0,5	0,3	0,2	0,2	0,4
80	Cositor și articole din cositor	0,2	0,2	0,4	0,2	0,3	0,3	0,5	0,9
81	Alte metale comune; cermeturi	2,1	1,6	1,9	1,9	1,6	1,7	1,7	2,0
82	Unelte și scule, tacâmuri din metale comune	9,0	6,4	7,9	7,4	7,2	6,2	7,8	8,6
83	Articole diverse din metale comune	41,2	35,2	51,2	57,3	54,3	39,7	48,2	48,5
XVI	Mașini și aparate, echipamente electrice; aparate de înregistrat sau de reprodus sunetul și imaginile	1609,4	1373,3	1842,6	1940,0	1912,1	1551,3	1740,7	1836,4
84	Cazane, turbine, motoare, aparate și dispozitive mecanice, părți ale acestora	608,1	501,0	681,7	704,8	689,3	603,7	682,6	718,2
85	Mașini, aparate și echipamente electrice; aparate de înregistrat sau de reprodus sunetul și imagini de televiziune	1001,2	872,3	1160,9	1235,2	1222,7	947,5	1058,0	1118,2
XVII	Mijloace și materiale de transport	1157,3	796,6	1206,7	1271,4	1239,3	1052,7	955,0	1067,7
86	Vehicule și echipamente pentru căile ferate și de comunicații	20,3	19,2	8,7	13,2	19,7	11,3	13,5	6,2
87	Automobile, tractoare și alte vehicule terestre	977,3	684,3	1132,1	1239,4	1160,4	901,0	918,0	1030,7
88	Aeronave, nave spațiale	15,3	14,2	18,1	17,6	32,4	14,2	16,2	17,6
89	Vapoare, nave și structuri plutitoare	144,3	78,9	47,7	1,1	27,0	126,1	7,3	13,1
XVIII	Instrumente și aparate optice, fotografice, cinematografice, medico-chirurgicale și similare; ceasuri; instrumente muzicale; părți și accesorii ale acestora	194,7	187,3	234,3	236,1	232,5	204,7	187,8	201,3
90	Instrumente și aparate optice, fotografice, cinematografice, medico-chirurgicale și similare	191,6	183,9	230,1	231,2	227,9	201,3	184,0	198,1
91	Ceasornicărie	1,9	2,6	3,2	3,6	3,7	2,2	3,1	2,1
92	Instrumente muzicale; părți și accesorii ale acestora	1,2	0,7	1,0	1,2	0,9	1,2	0,6	1,1
XX	Mărfuri și produse diverse	234,0	197,1	248,7	255,1	255,0	203,6	223,1	232,3
94	Mobilă; aparate de iluminat și alte articole similare; construcții prefabricate	206,1	175,1	224,8	224,4	226,1	181,0	201,6	209,4
95	Jucării, jocuri, articole pentru divertisment sau pentru sport	18,7	15,3	16,0	21,7	19,2	15,7	13,3	13,8
96	Articole diverse	9,1	6,7	8,0	9,0	9,7	6,8	8,2	9,0
XXII	Bunuri necuprinse în alte secțiuni din Nomenclatorul Combinat	32,2	26,4	30,4	33,1	28,1	21,6	24,4	29,3

¹⁾ Date revizuite. / Revised data.

²⁾ Date provizorii. / Provisional data.

2021						1.1-31.VII 2021	CODE CN
Mart. ^{r)} March ^{r)}	Apr. ^{r)} April ^{r)}	Mai. ^{r)} May ^{r)}	Iun. ^{r)} June ^{r)}	Iul. ^{p)} July ^{p)}	1.1-31.VII ^{p)} 1.1-31.VII ^{p)}	în % față de 1.1-31.VII 2020 1.1-31.VII 2021 in % as against 1.1-31.VII 2020	
milioane euro / million euro							
619,2	638,8	704,5	681,3	650,5	4346,5	144,6	Base metals and articles of base metal XV
234,4	253,5	299,0	285,9	269,1	1729,8	177,6	<i>Pig-iron, iron and steel</i> 72
177,5	192,9	219,9	209,2	197,6	1310,5	129,4	<i>Products of pig-iron, iron and steel</i> 73
29,6	26,3	26,5	24,3	26,4	177,3	184,4	<i>Copper and articles thereof</i> 74
0,5	0,5	0,3	0,6	0,4	2,6	62,1	<i>Nickel and articles thereof</i> 75
107,9	103,7	99,8	103,5	101,9	697,6	122,6	<i>Aluminium and articles thereof</i> 76
3,4	3,1	2,6	2,4	2,4	20,3	117,2	<i>Lead and articles thereof</i> 78
0,5	0,4	0,5	0,5	0,4	3,0	149,9	<i>Zinc and articles thereof</i> 79
0,3	0,3	0,6	0,2	0,4	3,1	184,0	<i>Tin and articles thereof</i> 80
2,9	2,4	2,8	2,6	2,8	17,2	120,0	<i>Other base metals; cermets Tools and implements,</i> 81 82
8,2	7,7	6,0	7,1	6,6	52,0	101,9	<i>cutlery of base metal</i> 82
54,1	48,1	46,6	45,0	42,6	333,1	126,6	<i>Miscellaneous articles of base metal</i> 83
2081,9	1864,5	1741,9	1808,2	1707,2	12780,7	127,7	Machinery and mechanical appliances; electrical equipment; sound and image recorders and reproducers XVI
799,3	736,6	678,9	705,7	652,9	4974,2	128,5	<i>Boilers, turbines, engines, mechanical apparatus and devices, parts thereof</i> 84
1282,5	1127,8	1063,0	1102,5	1054,4	7806,5	127,2	<i>Machinery and mechanical appliances and electrical equipment; sound and television image recorders and reproducers</i> 85
1115,3	1096,4	959,7	1071,9	1150,4	7416,3	120,9	Vehicles and associated transport equipment XVII
19,6	18,5	8,9	11,8	18,3	96,9	82,3	<i>Railway or tramway locomotives and rolling-stock</i> 86
1063,9	1035,7	901,5	1000,0	937,0	6886,8	125,1	<i>Vehicles, tractors and other ground vehicles</i> 87
20,5	33,8	31,2	33,7	20,4	173,5	99,8	<i>Aircrafts, spacecrafts</i> 88
11,3	8,4	18,0	26,4	174,7	259,2	76,9	<i>Ships, boats and floating structures</i> 89
224,5	218,3	206,0	205,9	193,3	1437,0	117,7	Optical, photographic, cinematographic, medical or surgical instruments and apparatus and similar; clocks and watches; musical Instruments; parts and accessories thereof XVIII
221,5	215,7	203,4	203,1	191,0	1416,9	118,1	<i>Optical, photographic, cinematographic, medical or surgical instruments and apparatus and similar</i> 90
1,9	1,6	1,6	1,6	1,2	12,9	86,2	<i>Clocks and watches</i> 91
1,1	1,0	1,0	1,2	1,1	7,2	124,6	<i>Musical instruments; parts and accessories thereof</i> 92
261,3	238,7	228,6	236,3	225,3	1645,6	121,5	Miscellaneous manufactured articles XX
234,6	213,9	203,8	208,8	194,2	1466,3	122,4	<i>Furniture; lighting fittings and other similar articles;</i> 94 <i>prefabricated buildings</i>
17,1	15,3	16,3	17,7	20,3	113,8	114,4	<i>Toys, games, sport or entertainment articles</i> 95
9,6	9,5	8,5	9,7	10,8	65,5	117,0	<i>Miscellaneous manufactured articles</i> 96
27,9	31,2	32,4	39,3	53,9	238,5	105,5	Goods non-included in Combined Nomenclature other sections XXII

16. IMPORTURILE CIF PE SECȚIUNI ȘI CAPITOLE ALE NOMENCLATORULUI COMBINAT (N.C.) CIF IMPORTS BY SECTIONS AND CHAPTERS OF THE COMBINED NOMENCLATURE (C.N.)

COD NC	2020						Ian. ¹⁾ Jan. ¹⁾	Feb. ¹⁾ Feb. ¹⁾
	Iul. July	Aug. Aug.	Sept. Sept.	Oct. Oct.	Noi. Nov.	Dec. Dec.		
milioane euro / million euro								
TOTAL	6876,8	6113,9	7611,5	8062,2	7611,6	7028,4	6588,6	7679,6
I Animale vii și produse animale	156,4	155,2	165,7	175,2	177,1	191,1	140,5	164,3
1 Animale vii	15,3	14,1	15,9	13,8	12,4	13,7	10,8	14,4
2 Carne și organe comestibile	71,3	74,4	76,0	76,4	77,1	88,3	54,8	65,2
3 Pește și crustacee, moluște și alte nevertebrate acvatice	16,0	15,7	16,2	18,1	19,6	21,1	15,3	18,1
4 Lapte și produse lactate; ouă; miere; produse comestibile de origine animală necspecificate în altă parte	47,8	47,5	52,2	61,4	62,3	62,9	55,4	60,9
5 Alte produse de origine animală	6,0	3,5	5,4	5,5	5,8	5,1	4,2	5,7
II Produse vegetale	217,4	169,7	194,3	219,1	285,3	293,8	257,4	317,5
6 Plante vii și produse de floricultură	7,1	10,3	12,7	12,1	13,6	11,8	8,9	24,6
7 Legume, plante, rădăcini și tuberculi, alimentare	18,4	19,7	25,3	28,2	37,2	44,9	48,8	58,7
8 Fructe comestibile	51,9	44,4	40,2	46,8	58,1	74,0	59,1	62,8
9 Cafea, ceai, mate și condimente	23,9	23,0	25,6	22,4	22,6	33,6	20,1	17,9
10 Cereale	61,4	39,4	54,8	62,6	84,6	67,4	71,0	88,7
11 Produse ale industriei morăritului; malț; amidon	9,8	10,0	10,8	9,7	10,6	9,3	8,0	9,1
12 Semințe și fructe oleaginoase; plante industriale sau medicinale; paie și furaje	42,6	19,3	23,1	35,5	55,7	49,0	39,7	53,1
13 Gume, rășini și alte seve și extracte vegetale	2,1	3,5	1,7	1,7	2,7	3,8	1,7	2,5
14 Materiale pentru împletit și alte produse de origine vegetală, necuprinse în altă parte	0,1	0,1	0,1	0,2	0,2	0,1	0,1	0,1
III Grăsimi și uleiuri animale sau vegetale	17,9	15,3	16,2	18,5	17,9	16,3	12,5	16,8
15 Grăsimi și uleiuri animale sau vegetale	17,9	15,3	16,2	18,5	17,9	16,3	12,5	16,8
IV Produse alimentare, băuturi și tutun	309,6	312,1	337,1	378,3	353,8	338,7	284,6	338,8
16 Preparate din carne și pește	23,6	23,6	23,5	26,1	25,5	23,9	20,4	24,4
17 Zaharuri și produse zaharoase	21,0	22,1	27,2	24,1	22,9	21,7	32,3	19,9
18 Cacao și preparate din cacao	22,7	28,7	35,5	42,0	36,9	28,4	25,3	32,6
19 Preparate pe bază de cereale, de făină, de amidon; produse de patiserie	44,9	43,7	53,1	61,4	59,3	48,5	41,5	51,0
20 Preparate din legume, fructe sau din alte părți de plante	28,3	27,2	32,4	34,9	36,9	38,1	28,2	30,3
21 Preparate alimentare diverse	51,5	45,4	46,1	49,5	49,3	47,3	40,8	50,1
22 Băuturi alcoolice și nealcoolice; oțet	48,5	49,2	51,3	53,0	39,6	43,9	30,9	37,4
23 Reziduri și deșeuri ale industriei alimentare; nutrețuri pentru animale	46,2	46,4	41,9	51,4	55,1	55,7	38,2	69,3
24 Tutun și înlocuitori de tutun prelucrați	22,8	25,6	26,2	35,8	28,2	31,1	27,0	23,7
V Produse minerale	416,1	414,8	370,4	393,5	401,6	485,7	449,0	434,7
25 Sare; sulf, pietre; ipsos, var și ciment	17,3	15,6	18,3	17,6	17,7	10,0	8,7	9,9
26 Minerale, zgură și cenușă	22,9	21,7	26,2	25,5	41,7	25,4	40,9	28,2
27 Combustibili și uleiuri minerale; materiale bituminoase; ceruri minerale	375,9	377,4	325,9	350,4	342,2	450,4	399,4	396,6

¹⁾ Date revizuite. / Revised data.

²⁾ Date provizorii. / Provisional data.

2021						1.1-31.VII 2021 în % față de 1.1-31.VII 2020 1.1-31.VII 2021 in % as against 1.1-31.VII 2020	CODE CN
Mart. ^{r)} March ^{r)}	Apr. ^{r)} April ^{r)}	Mai ^{r)} May ^{r)}	Iun. ^{r)} June ^{r)}	Iul. ^{p)} July ^{p)}	1.1-31.VII ^{p)} 1.1-31.VII ^{p)}		
milioane euro / million euro							
8786,8	7969,2	7720,7	8091,6	8549,2	55385,7	125,5	TOTAL
198,7	177,2	154,6	174,2	179,1	1188,7	105,1	Live animals and animal products
18,1	18,2	18,1	18,2	15,8	113,5	99,6	Live animals
82,6	71,6	62,2	78,6	80,6	495,6	95,6	Meat and edible offal
							Fish and crustaceans, molluscs and other aquatic invertebrates
23,9	20,1	18,2	18,8	19,6	134,1	126,7	Milk and dairy products; eggs; honey; edible animal products n.e.s.
66,9	60,1	51,3	53,7	56,9	405,2	114,3	Other products of animal origin
7,1	7,2	4,9	4,9	6,2	40,3	104,0	
340,6	331,7	258,8	218,4	233,9	1958,4	111,3	Vegetable products
30,7	20,9	16,0	12,0	8,7	121,7	134,2	Live plants, flower products Edible vegetables, roots and tubers
74,8	71,4	47,6	34,1	20,9	356,3	108,1	Edible fruits
75,5	75,3	69,8	66,1	55,9	464,5	105,2	Coffee, tea, mate and spices
19,3	29,5	21,4	24,9	23,3	156,4	108,7	Cereals
72,3	53,1	45,0	40,5	60,6	431,2	109,3	Products of the milling industry; malt; starch
11,8	11,2	11,4	12,8	11,9	76,1	122,7	Seeds and fruits; industrial and medicinal plants; straw and fodder
53,5	66,7	45,6	24,4	50,4	333,6	119,7	Lac; gums, resins and other vegetable saps and extracts
2,5	3,5	1,9	3,4	2,1	17,7	98,7	Vegetable plaiting materials; vegetable products not elsewhere specified
0,2	0,1	0,2	0,2	0,1	0,9	99,5	
24,9	17,8	19,0	21,5	22,5	135,0	114,6	Animal or vegetable fats and oils
24,9	17,8	19,0	21,5	22,5	135,0	114,6	Animal or vegetable fats and oils
397,3	366,3	316,8	362,6	360,9	2427,3	116,0	Prepared foodstuffs, beverages and tobacco
26,4	23,9	21,3	27,1	28,2	171,7	114,9	Preparation of meat and fish
30,8	38,4	18,0	36,4	22,5	198,4	130,6	Sugar and sugar confectionery
35,0	26,8	19,5	20,0	23,2	182,4	112,6	Cocoa and cocoa preparations Preparations of cereals, flour, starch, milk; pastry products
60,3	50,8	45,2	50,0	49,1	348,0	115,7	Preparations of vegetables, fruit or other parts of plants
39,3	38,6	32,4	32,8	33,3	234,9	109,0	Miscellaneous edible preparations
57,8	58,1	54,7	60,5	62,8	384,9	121,0	Alcoholic and non-alcoholic beverages; vinegar
49,6	50,0	49,8	56,6	60,1	334,5	127,9	Residues and waste from the food industry; animal fodder
63,1	54,5	51,5	51,8	60,0	388,3	119,3	Tobacco and manufactured tobacco substitutes
35,0	25,2	24,2	27,4	21,7	184,2	88,5	
608,6	556,7	545,3	531,1	793,7	3919,2	149,7	Mineral products
14,9	19,2	20,7	17,6	20,8	111,7	117,8	Salt; sulphur, stone; plaster; lime and cement
35,1	39,8	27,4	43,1	69,1	283,5	216,9	Ores, slag and ash Mineral fuels and oils; bituminous substances; mineral waxes
558,6	497,8	497,2	470,4	703,9	3523,9	147,3	

IMPORTURILE CIF PE SECȚIUNI ȘI CAPITOLE ALE NOMENCLATORULUI
COMBINAT (N.C.) - continuare
**16. CIF IMPORTS BY SECTIONS AND CHAPTERS OF THE COMBINED
NOMENCLATURE (C.N.) - continued**

COD NC	2020						Ian. ¹⁾ Jan. ¹⁾	Feb. ¹⁾ Feb. ¹⁾	
	Iul. July	Aug. Aug.	Sept. Sept.	Oct. Oct.	Noi. Nov.	Dec. Dec.			
milioane euro / million euro									
VI	Produse chimice	720,3	670,0	828,7	755,3	873,6	711,9	709,5	844,0
28	Produse chimice anorganice	23,8	21,6	25,1	27,3	23,8	22,5	22,0	28,7
29	Produse chimice organice	61,3	44,7	101,6	68,0	122,9	72,3	80,9	113,1
30	Produse farmaceutice	277,0	277,1	345,6	280,3	348,4	270,5	260,0	274,4
31	Îngrășăminte	54,1	52,4	30,9	27,7	25,5	26,9	30,6	58,6
32	Extrakte tanante sau colorante; tanini și derivații lor; coloranți, pigmenți și alte materiale colorante; culori și vopsele; chit și masticuri; cerneluri	44,9	37,4	43,6	42,9	41,3	34,3	32,0	40,4
33	Uleiuri esențiale și rezinoide; produse de parfumerie sau de toaletă și preparate cosmetice	72,4	71,1	86,1	88,9	74,2	72,3	55,7	72,8
34	Săpunuri; preparate pentru spălat și lubrifiante, ceară dentară, paste de modelat	53,2	47,6	54,4	61,5	56,6	51,2	44,6	50,3
35	Substanțe albuminoide; produse pe bază de amidon; cleiuri; enzime	13,9	12,3	13,4	13,0	12,7	13,0	11,1	11,4
36	Pulberi și explozivi, articole de pirotehnie; chibrituri; aliaje piroferice;	3,9	3,9	6,4	6,4	5,8	4,8	5,1	5,3
37	materiale inflamabile Produse fotografice sau cinematografice	2,0	2,0	2,7	2,3	2,7	2,3	1,6	2,6
38	Produse diverse ale industriei chimice	113,9	99,9	119,0	137,0	159,9	141,8	166,0	186,4
VII	Materiale plastice, cauciuc și articole din acestea	495,1	439,2	542,7	564,3	524,9	450,1	469,1	562,5
39	Materiale plastice și articole din materiale plastice	371,1	321,4	390,9	415,9	389,0	333,0	349,9	415,2
40	Cauciuc și articole din cauciuc	124,0	117,8	151,8	148,4	135,9	117,1	119,2	147,2
VIII	Piei crude, piei tăbăcite, blănuri și produse din acestea	67,4	47,5	69,4	76,0	70,8	60,7	57,4	72,9
41	Piei brute și piei tăbăcite	26,2	13,1	27,8	32,2	30,0	22,2	24,8	29,4
42	Obiecte din piele	40,7	34,3	41,3	43,6	40,5	38,1	32,2	43,1
43	Blănuri și articole din blană; blănuri artificiale	0,5	0,1	0,4	0,2	0,3	0,4	0,3	0,4
IX	Produse din lemn, exclusiv mobilier	70,5	64,8	70,4	70,8	70,7	63,0	51,7	69,2
44	Lemn, cărbune de lemn și articole din lemn	69,3	64,0	69,5	69,8	69,6	62,1	50,9	67,6
45	Plută și articole din plută	0,6	0,4	0,6	0,6	0,7	0,5	0,3	1,0
46	Produse din împletituri de fibre vegetale sau de nuiele	0,5	0,3	0,3	0,5	0,4	0,4	0,5	0,6
X	Pastă de lemn, hârtie, carton și articole din acestea	96,0	87,6	105,4	115,8	107,0	103,1	90,7	98,6
47	Pastă din lemn; deșeuri de hârtie	5,9	5,0	5,8	7,3	5,3	8,2	5,0	5,8
48	Hârtie și carton; articole din hârtie și carton	81,3	73,4	88,2	97,6	91,4	85,3	78,3	84,1
49	Cărți, ziare și alte produse imprimate	8,8	9,1	11,3	10,9	10,4	9,6	7,4	8,8

¹⁾ Date revizuite. / Revised data.

²⁾ Date provizorii. / Provisional data.

2021						1.1-31.VII 2021	în % față de 1.1-31.VII 2020	CODE CN
Mart. ^{r)} March ^{r)}	Apr. ^{r)} April ^{r)}	Mai ^{r)} May ^{r)}	Iun. ^{r)} June ^{r)}	Iul. ^{p)} July ^{p)}	1.1-31.VII ^{p)} 1.I-31.VII ^{p)}	1.1-31.VII 2021 in % as against 1.1-31.VII 2020		
milioane euro / million euro								
961,9	877,6	830,8	949,8	868,1	6041,8	115,1	Chemical products	VI
33,6	27,4	30,8	30,8	29,6	203,0	132,5	<i>Inorganic chemicals</i>	28
91,0	70,3	83,3	115,3	88,9	642,8	135,7	<i>Organic chemicals</i>	29
344,1	386,3	370,8	357,1	314,5	2307,2	105,4	<i>Pharmaceutical products</i>	30
74,1	44,1	31,2	102,5	93,7	434,8	131,1	<i>Fertilizers</i>	31
							<i>Tanning or dyeing extracts; tannins and their derivatives; dyes, pigments and other dyestuff; paints and varnishes; putty and mastics; inks</i>	32
50,5	46,9	47,0	50,5	50,2	317,6	122,4	<i>Essential oils and resinoids; perfumery, cosmetic or toilet preparations</i>	33
87,6	74,0	73,7	79,0	83,6	526,3	115,2	<i>Soap; washing and lubricating preparations, dental wax, modeling pastes</i>	34
61,5	52,6	49,4	51,5	57,4	367,4	101,8	<i>Albuminoidal substances; modified starch; glues; enzymes</i>	35
16,6	15,3	14,2	15,8	15,9	100,2	110,1	<i>Explosives; pyrotechnic products; matches; pyrophoric alloys; certain combustible preparation</i>	36
5,6	5,5	4,6	4,3	3,6	34,1	117,2	<i>Photographic or cinematographic goods</i>	37
2,7	1,9	2,1	2,1	2,1	15,0	106,3	<i>Miscellaneous chemical products</i>	38
194,5	153,4	123,7	140,9	128,4	1093,3	122,9		
654,9	597,2	608,8	646,0	650,2	4188,6	137,2	Plastics, rubber and articles thereof	VII
498,1	456,6	466,1	493,4	486,4	3165,8	137,6	<i>Plastics and articles thereof</i>	39
156,7	140,6	142,6	152,6	163,8	1022,8	135,9	<i>Rubber and articles thereof</i>	40
76,3	68,8	67,3	61,4	70,2	474,4	114,4	Raw hides and skins, leather, furskins and articles thereof	VIII
29,2	28,2	29,1	24,8	28,7	194,3	118,7	<i>Raw hides and skins and leather</i>	41
46,3	39,7	37,0	35,9	41,2	275,3	111,2	<i>Leather goods</i>	42
0,8	1,0	1,2	0,7	0,4	4,8	134,4	<i>Furskins and artificial fur; manufactures thereof</i>	43
82,7	82,4	87,7	80,8	91,9	546,5	132,2	Wood and articles of wood, excluding furniture	IX
81,1	80,9	85,9	79,7	90,2	536,4	132,2	<i>Wood, charcoal and articles of wood</i>	44
0,8	0,6	0,8	0,5	1,0	5,0	115,9	<i>Cork and articles of cork</i>	45
0,9	0,9	0,9	0,7	0,7	5,1	154,3	<i>Manufactures of straw, of esparto or of other plaiting materials, basketware and wickerwork</i>	46
118,3	106,2	116,3	118,7	121,5	770,5	116,5	Pulp of wood, paper, paperboard and articles thereof	X
6,6	6,8	8,7	9,1	6,8	48,8	116,1	<i>Pulp of wood; waste of paper</i>	47
100,7	90,1	98,3	100,8	105,3	657,6	116,1	<i>Paper and paperboard; articles of paper and paperboard</i>	48
11,0	9,2	9,3	8,8	9,4	64,1	120,7	<i>Printed books, newspapers and other products of the printing industry</i>	49

IMPORTURILE CIF PE SECȚIUNI ȘI CAPITOLE ALE NOMENCLATORULUI
COMBINAT (N.C.) - continuare
**16. CIF IMPORTS BY SECTIONS AND CHAPTERS OF THE COMBINED
NOMENCLATURE (C.N.) - continued**

COD NC	2020						Ian. ¹⁾ Jan. ¹⁾	Feb. ¹⁾ Feb. ¹⁾	
	Iul. July	Aug. Aug.	Sept. Sept.	Oct. Oct.	Noi. Nov.	Dec. Dec.			
milioane euro / million euro									
XI	Materiale textile și articole din acestea	405,2	323,7	436,3	464,6	416,1	381,7	336,4	374,0
50	Mătase	7,5	3,1	3,4	9,3	3,5	5,7	3,8	4,8
51	Lână, păr fin sau grosier de animale; fire și țesături din păr de cal	25,2	10,9	15,7	16,2	11,0	10,5	10,4	15,0
52	Bumbac	18,9	12,3	19,5	25,9	25,7	19,3	17,0	16,2
53	Alte fibre textile vegetale; fire de hârtie și țesături din fire de hârtie	0,6	0,7	0,8	2,5	2,8	2,9	2,2	1,7
54	Filamente sintetice sau artificiale	42,5	31,7	46,6	50,2	51,6	41,4	36,9	45,7
55	Fibre sintetice sau artificiale discontinue	24,4	15,6	22,7	24,8	22,3	17,7	18,1	20,6
56	Vată, pâslă, fire speciale; sfoară, cordoane, frânghii, articole din acestea	24,9	18,2	25,7	27,9	28,8	23,0	21,7	24,4
57	Covoare și alte acoperitoare de podea din materiale textile	8,0	6,9	9,3	9,8	10,0	10,1	6,7	9,3
58	Țesături speciale; țesături buclate; dantele, tapiserie; pasmanterii, broderii	10,0	6,5	10,6	12,2	11,4	10,8	11,3	11,6
59	Țesături impregnate, cauciucate, acoperite la suprafață sau stratificate; articole tehnice din materiale textile	32,7	24,8	37,6	39,9	38,4	34,3	30,5	32,2
60	Țesături croșetate sau tricotate	17,0	10,0	14,9	18,6	16,4	13,2	11,9	13,7
61	Articole și accesorii de îmbrăcăminte, tricotate sau croșetate	75,0	74,5	93,8	93,1	80,1	76,5	68,9	74,1
62	Articole și accesorii de îmbrăcăminte, altele decât tricotate sau croșetate	76,6	69,2	85,4	89,5	76,3	78,7	65,5	70,9
63	Alte articole textile confecționate	41,8	39,2	50,3	44,8	37,8	37,6	31,3	33,9
XII	Încălțăminte, pălării, umbrele și articole similare	87,1	78,4	98,9	92,2	79,9	68,5	67,7	88,5
64	Încălțăminte și părți ale acesteia	82,8	74,2	92,5	85,7	74,7	63,0	62,9	81,8
65	Obiecte de acoperit capul și părți ale acestora	2,6	2,5	3,9	4,5	3,6	3,4	2,8	3,1
66	Umbrele de ploaie, umbrele de soare, bastoane, bastoane-scaun, bice, cravașe și părți ale acestora	0,6	0,5	0,4	0,6	0,3	0,4	0,9	2,0
67	Pene și puf prelucrate și articole din pene sau din puf; flori artificiale; articole din păr uman	1,1	1,2	2,0	1,4	1,2	1,6	1,1	1,6
XIII	Articole din piatră, ipsos, ciment, ceramică, sticlă și din materiale similare	115,9	107,0	118,0	112,3	104,1	86,6	83,0	100,2
68	Articole din piatră, ipsos, ciment, azbest, mică și materiale similare	32,0	29,7	33,1	31,8	30,7	21,8	21,7	27,4
69	Produce ceramice	37,1	35,5	35,3	32,8	29,4	25,9	24,0	29,3
70	Sticlă și articole din sticlă	46,8	41,8	49,5	47,6	44,0	38,9	37,3	43,5

¹⁾ Date revizuite. / Revised data.

²⁾ Date provizorii. / Provisional data.

2021						1.1-31.VII 2021	în % față de 1.1-31.VII 2020	CODE CN
Mart. ^{r)} March ^{r)}	Apr. ^{r)} April ^{r)}	Mai ^{r)} May ^{r)}	Iun. ^{r)} June ^{r)}	Iul. ^{p)} July ^{p)}	1.1-31.VII ^{p)} 1.1-31.VII ^{p)}	1.1-31.VII 2021 in % as against 1.1-31.VII 2020		
milioane euro / million euro								
433,0	381,9	404,2	395,3	408,6	2733,5	101,2	Textiles and textile articles	XI
4,8	2,3	4,1	4,7	7,1	31,6	75,5	<i>Silk</i>	50
							<i>Wool, fine or coarse animal hair; horsehair</i>	51
21,3	20,9	23,9	19,7	24,2	135,4	85,6	<i>yarn and woven fabric</i>	
21,6	19,0	21,5	18,6	17,9	131,8	98,4	<i>Cotton</i>	52
							<i>Other vegetable textile fibres; paper yarn</i>	53
1,4	1,1	1,2	0,9	0,7	9,1	83,2	<i>and woven fabric of paper yarn</i>	
52,1	46,8	48,0	44,9	45,9	320,4	109,9	<i>Man-made filaments</i>	54
27,0	20,7	25,2	25,9	24,9	162,4	100,8	<i>Man-made staple fibres</i>	55
							<i>Wadding, felt, special yarns; twine, cords,</i>	56
32,1	29,1	27,9	27,3	28,6	191,2	119,8	<i>ropes, articles thereof</i>	
							<i>Carpets and other textile floor</i>	57
11,5	10,2	8,7	8,5	8,2	63,2	139,7	<i>coverings</i>	
							<i>Special woven fabrics; tufted</i>	58
							<i>textile fabrics;lace,</i>	
15,1	13,1	12,5	12,0	11,9	87,6	122,9	<i>tapestries; trimmings, embroidery</i>	
							<i>Impregnated, coated, covered or</i>	59
							<i>laminated textile fabrics; technical</i>	
41,1	31,6	34,5	33,5	34,4	237,8	113,8	<i>articles of textiles</i>	
17,8	16,0	18,2	18,4	17,2	113,3	109,5	<i>Knitted or crocheted fabrics</i>	60
							<i>Knitted or crocheted clothing and</i>	61
79,3	74,1	78,3	79,0	83,8	537,4	134,0	<i>accessories</i>	
							<i>Not knitted or crocheted clothing and</i>	62
71,7	65,2	68,7	69,3	70,5	481,6	102,1	<i>accessories</i>	
36,2	31,8	31,5	32,8	33,3	230,8	52,1	<i>Other ready-made textile articles</i>	63
106,9	90,7	90,9	92,0	94,3	631,1	118,6	Footwear, headgear, umbrellas and similar articles	XII
99,7	85,1	84,2	86,6	88,5	588,7	118,2	<i>Footwear and parts thereof</i>	64
							<i>Headgear and</i>	65
3,0	2,9	3,5	2,8	2,9	21,0	122,8	<i>parts thereof</i>	
							<i>Umbrellas, sun umbrellas, walking sticks,</i>	66
							<i>seat-sticks, whips, riding crops and</i>	
3,0	1,5	1,4	0,7	0,8	10,5	122,8	<i>parts thereof</i>	
							<i>Prepared feathers and down and</i>	67
							<i>articles made of feathers</i>	
							<i>or of down; artificial hair flowers;</i>	
1,1	1,2	1,8	1,9	2,1	10,8	132,9	<i>articles of human hair</i>	
123,4	115,3	117,3	122,9	123,8	785,9	122,4	Articles of stone, plaster, cement, ceramic, glass and similar materials	XIII
34,6	33,3	32,0	33,7	34,3	216,9	123,9	<i>Articles of stone, plaster, cement,</i>	68
38,2	34,8	36,7	37,1	40,4	240,4	121,6	<i>asbestos, mica and similar materials</i>	
50,6	47,3	48,6	52,2	49,1	328,6	122,0	<i>Ceramic products</i>	69
							<i>Glass and glassware</i>	70

IMPORTURILE CIF PE SECȚIUNI ȘI CAPITOLE ALE NOMENCLATORULUI
COMBINAT (N.C.) - continuare
CIF IMPORTS BY SECTIONS AND CHAPTERS OF THE COMBINED
16. NOMENCLATURE (C.N.) - continued

COD NC	2020						Ian. ^{r)} Jan. ^{r)}	Feb. ^{r)} Feb. ^{r)}	
	Iul. July	Aug. Aug.	Sept. Sept.	Oct. Oct.	Noi. Nov.	Dec. Dec.			
<i>milioane euro / million euro</i>									
XV	Metale comune și articole din acestea								
	745,1	570,0	717,5	871,8	734,0	645,1	737,2	784,2	
72	Fontă, fier și oțel	243,0	173,3	222,1	296,3	226,0	187,3	230,6	251,8
73	Produse din fontă, fier și oțel	242,6	176,5	220,8	274,5	225,6	206,7	252,7	223,9
74	Cupru și articole din cupru	64,5	53,5	62,3	69,7	65,6	58,4	58,9	81,6
75	Nichel și articole din nichel	3,1	3,2	3,3	2,7	3,2	2,9	3,0	3,8
76	Aluminiu și articole din aluminiu	76,6	73,6	86,1	95,6	89,2	80,2	79,2	93,0
78	Plumb și articole din plumb	2,7	1,2	4,6	5,4	5,2	4,7	4,3	3,8
79	Zinc și articole din zinc	6,6	6,1	7,6	7,1	7,6	6,9	7,5	8,0
80	Cositor și articole din cositor	0,8	1,4	1,5	1,5	1,8	1,6	1,8	2,0
81	Alte metale comune; cermeturi	4,8	3,6	6,0	4,9	6,2	4,8	5,6	6,4
82	Unelte și scule, tacâmuri din metale comune	33,4	26,7	33,5	39,2	33,4	33,5	34,4	39,1
83	Articole diverse din metale comune	66,9	51,0	69,7	74,9	70,1	57,9	59,2	70,8
XVI	Mașini și aparate, echipamente electrice; aparate de înregistrat sau de reprodus sunetul și imaginile								
	1907,6	1735,7	2254,4	2342,3	2196,0	2037,1	1898,0	2062,2	
84	Cazane, turbine, motoare, aparate și dispozitive mecanice, părți ale acestora	867,2	738,4	895,1	995,3	917,4	940,5	778,0	895,9
85	Mașini, aparate și echipamente electrice; aparate de înregistrat sau de reprodus sunetul și imagini de televiziune	1040,4	997,3	1359,3	1347,0	1278,6	1096,6	1120,1	1166,4
XVII	Mijloace și materiale de transport								
	654,8	562,9	809,9	864,6	732,7	651,0	606,4	793,8	
86	Vehicule și echipamente pentru căile ferate și de comunicații	14,3	10,7	15,1	9,1	11,4	13,3	6,9	11,1
87	Automobile, tractoare și alte vehicule terestre	629,6	500,0	776,3	811,0	713,4	622,4	591,0	761,6
88	Aeronave, nave spațiale	8,7	51,0	16,6	42,6	7,0	14,5	7,2	20,4
89	Vapoare, nave și structuri plutitoare	2,3	1,2	1,9	1,9	0,9	0,8	1,2	0,8
XVIII	Instrumente și aparate optice, fotografice, cinematografice, medico-chirurgicale și similare; ceasuri; instrumente muzicale; părți și accesorii ale acestora								
	177,2	158,7	212,3	221,6	224,0	221,9	158,9	178,3	
90	Instrumente și aparate optice, fotografice, cinematografice, medico-chirurgicale și similare	170,9	152,4	204,0	211,8	212,8	211,4	149,7	169,7
91	Ceasornicărie	4,9	4,6	6,3	7,5	9,2	8,0	7,0	6,5
92	Instrumente muzicale; părți și accesorii ale acestora	1,5	1,7	2,0	2,3	2,0	2,5	2,2	2,1
XX	Mărfuri și produse diverse								
	186,3	169,7	199,8	218,1	211,8	196,3	158,1	190,4	
94	Mobilă; aparate de iluminat și alte articole similare; construcții prefabricate	108,2	95,9	111,3	119,7	118,7	116,8	91,5	111,0
95	Jucării, jocuri, articole pentru divertisment sau pentru sport	47,0	47,0	59,8	67,3	61,7	53,6	38,0	49,8
96	Articole diverse	31,1	26,7	28,7	31,0	31,4	25,9	28,7	29,6
XXII	Bunuri necuprinse în alte secțiuni din Nomenclatorul Combinat								
	30,9	31,8	64,2	107,8	30,3	25,9	20,3	188,7	

^{r)} Date revizuite. / Revised data.

^{p)} Date provizorii. / Provisional data.

2021						1.1-31.VII 2021	în % față de 1.1-31.VII 2020 1.1-31.VII 2021 in % as against 1.1-31.VII 2020	CODE CN
Mart. ^{r)}	Apr. ^{r)}	Mai ^{r)}	Iun. ^{r)}	Iul. ^{p)}	1.1-31.VII ^{p)}			
March ^{r)}	April ^{r)}	May ^{r)}	June ^{r)}	July ^{p)}	1.1-31.VII ^{p)}			
milioane euro / million euro								
900,5	921,3	856,6	921,0	1073,0	6193,7	139,6	Base metals and articles of base metal	XV
282,8	344,9	300,7	334,7	416,8	2162,3	153,7	<i>Pig-iron, iron and steel</i>	72
268,0	263,1	234,8	240,9	293,5	1776,9	129,8	<i>Products of pig-iron, iron and steel</i>	73
91,0	81,1	84,6	100,1	115,0	612,1	166,0	<i>Copper and articles thereof</i>	74
6,0	3,2	3,4	3,8	4,9	28,1	104,4	<i>Nickel and articles thereof</i>	75
107,2	104,4	105,3	113,9	109,1	712,1	132,6	<i>Aluminium and articles thereof</i>	76
3,7	4,2	4,2	2,3	2,1	24,6	146,3	<i>Lead and articles thereof</i>	78
9,4	8,8	7,9	8,3	9,6	59,5	149,0	<i>Zinc and articles thereof</i>	79
2,3	2,1	2,0	2,1	2,7	15,0	199,4	<i>Tin and articles thereof</i>	80
9,4	6,7	7,3	7,7	7,0	50,0	128,5	<i>Other base metals; cermets Tools and implements,</i>	81 82
41,1	36,7	36,9	35,2	37,8	261,2	116,0	<i>cutlery of base metal</i>	
79,6	66,0	69,6	72,2	74,6	491,9	122,8	<i>Miscellaneous articles of base metal</i>	83
2367,1	2060,8	2046,1	2140,8	2178,5	14753,6	123,7	Machinery and mechanical appliances; electrical equipment; sound and image recorders and reproducers	XVI
1056,8	907,9	931,6	969,9	1013,6	6553,6	120,5	<i>Boilers, turbines, engines, mechanical apparatus and devices, parts thereof</i>	84
1310,3	1152,9	1114,5	1171,0	1164,9	8200,0	126,4	<i>Machinery and mechanical appliances and electrical equipment; sound and television image recorders and reproducers</i>	85
916,0	816,7	771,8	806,5	836,8	5547,9	137,9	Vehicles and associated transport equipment	XVII
14,0	12,3	10,8	13,3	9,7	78,1	84,2	<i>Railway or tramway locomotives and rolling-stock</i>	86
857,7	786,3	732,0	775,9	799,5	5304,0	138,4	<i>Vehicles, tractors and other ground vehicles</i>	87
37,0	9,8	21,1	14,2	19,2	128,9	148,1	<i>Aircrafts, spacecrafts</i>	88
7,3	8,3	7,8	3,1	8,3	36,8	276,1	<i>Ships, boats and floating structures</i>	89
217,1	191,8	191,9	199,9	203,1	1341,2	120,5	Optical, photographic, cinematographic, medical or surgical instruments and apparatus and similar; clocks and watches; musical Instruments; parts and accessories thereof	XVIII
207,8	183,5	183,1	192,3	194,6	1280,8	119,3	<i>Optical, photographic, cinematographic, medical or surgical instruments and apparatus and similar</i>	90
7,1	6,4	6,9	5,8	6,5	46,3	156,7	<i>Clocks and watches</i>	91
2,2	1,9	1,9	1,9	2,0	14,2	138,4	<i>Musical instruments; parts and accessories thereof</i>	92
211,8	181,6	200,5	193,6	202,5	1338,6	121,4	Miscellaneous manufactured articles	XX
120,8	103,5	111,8	110,2	114,7	763,4	123,0	<i>Furniture; lighting fittings and other similar articles; prefabricated buildings</i>	94
57,4	48,2	56,9	51,1	52,7	354,1	127,4	<i>Toys, games, sport or entertainment articles</i>	95
33,6	29,9	31,8	32,3	35,1	221,0	108,4	<i>Miscellaneous manufactured articles</i>	96
46,6	27,1	36,1	54,8	36,3	410,0	274,0	Goods non-included in Combined Nomenclature other sections	XXII

EXPORTURILE FOB PE SECȚIUNI CONFORM CLASIFICĂRII STANDARD DE COMERȚ
 INTERNAȚIONAL (CSCI REV.4) ȘI PE GRUPE DE ȚĂRI ȘI ȚĂRI, ÎN PERIOADA 1.I-31.VII 2021

FOB EXPORTS BY SECTIONS ACCORDING TO STANDARD INTERNATIONAL TRADE CLASSIFICATION

17. (SITC REV.4), BY GROUPS OF COUNTRIES AND BY COUNTRIES IN THE PERIOD 1.I-31.VII 2021

	Cod secțiuni CSCI Rev.4 ¹⁾					
	Total	0	1	2	3	4
TOTAL	42512657	3016924	798896	1650784	1468139	174309
EUROPA	37329546	1729709	701625	1302658	1175154	141826
UNIUNEA EUROPEANĂ (UE27)	31347551	1415856	628509	803205	677466	125969
Austria	1050808	24976	10207	40863	9937	4850
Belgia	882640	37089	3999	32387	5331	59
Bulgaria	1588852	156726	44922	131424	265980	24603
Cehia	1350222	13949	44341	18767	1965	295
Cipru	84711	32251	4912	759	24555	964
Croația	161594	28893	18614	3111	1859	5
Danemarca	201438	14745	8482	3174	367	-
Estonia	51236	1295	1643	230	169	8
Franța	2866754	114564	1110	46594	2073	831
Finlanda	123285	3611	210	497	9	-
Germania	9092997	128246	21447	87632	20131	2129
Grecia	509109	95494	39488	29788	15216	5552
Irlanda	89763	10519	2556	1708	3379	24
Italia	4567634	173044	217946	80905	23461	26006
Letonia	28051	1090	9890	58	28	-
Lituania	103299	1873	31612	642	10	36
Luxemburg	19572	561	24	131	4	-
Malta	7335	1201	93	14	39	-
Olanda	1451557	87818	32346	106720	4518	9871
Polonia	1722975	58855	48989	74000	1711	14698
Portugalia	196469	47527	3819	10079	71	-
Slovacia	969883	16175	12753	16628	3535	1620
Slovenia	227057	2043	6188	11588	2671	92
Spania	1330224	258624	16216	14998	3297	15016
Suedia	361965	3659	4018	1107	5	6
Ungaria	2307740	100988	42685	89402	287145	19300
Țări nespecificate INTRA UE	382	37	-	-	-	-
AELS	591629	3236	1624	889	3955	1536
Islanda	2709	16	9	-	9	-
Liechtenstein	2519	-	-	-	-	-
Norvegia	252019	466	101	119	502	2
Elveția	334382	2755	1514	770	3444	1534
ALTE ȚĂRI DIN EUROPA	5390367	310616	71492	498564	493733	14322
din care:						
Albania	40854	3484	1411	66	12799	-
Belarus	16684	2065	-	1038	433	-
Bosnia și Herțegovina	51470	6613	3418	202	839	3219
Federația Rusă	573081	6286	2484	12834	10967	-
Republica Moldova	766239	64834	7653	101708	186057	1634
Macedonia de Nord	140126	1885	3159	31	2885	4
Regatul Unit	1224417	100704	25882	9769	6508	8958
Serbia	530952	16353	9508	23012	129437	21
Turcia	1457492	90805	917	335381	18017	486
Ucraina	431187	11587	14608	14498	17482	-

¹⁾ Pentru denumirea secțiunilor CSCI Rev.4 consultați tabelul 7 de la pagina 26.
 For SITC Rev.4 sections name please consult the table 7 from page 26.

<i>SITC Rev.4 Sections</i> ¹⁾					
5	6	7	8	9	
2193862	7416739	20167668	5561305	64030	TOTAL
2023327	6565622	18503750	5125908	59968	EUROPE
1522300	5506829	16056547	4585596	25273	EUROPEAN UNION (EU27)
35742	170016	595633	158584	-	<i>Austria</i>
48815	155179	468668	130786	328	<i>Belgium</i>
225043	359711	278324	101807	313	<i>Bulgaria</i>
94761	236313	772576	167196	58	<i>Czechia</i>
2121	6469	7888	4791	-	<i>Cyprus</i>
14146	44175	36091	14700	-	<i>Croatia</i>
16708	41440	82106	34416	-	<i>Denmark</i>
3170	5432	38061	1227	-	<i>Estonia</i>
57423	489515	1670419	483120	1105	<i>France</i>
4534	28286	65880	20256	-	<i>Finland</i>
296543	1181056	6251940	1103147	726	<i>Germany</i>
44199	130880	104227	44265	-	<i>Greece</i>
11048	8688	30115	21727	-	<i>Ireland</i>
124626	947806	1689181	1261926	22732	<i>Italy</i>
4727	3937	4852	3470	-	<i>Latvia</i>
22725	20541	16517	9343	-	<i>Lithuania</i>
559	10504	6526	1263	-	<i>Luxembourg</i>
1413	549	2577	1449	-	<i>Malta</i>
70176	167124	798224	174760	-	<i>Netherlands</i>
166427	402259	807577	148460	-	<i>Poland</i>
13600	29103	74381	17889	-	<i>Portugal</i>
26841	173129	569941	149261	-	<i>Slovakia</i>
14071	61220	99590	29594	-	<i>Slovenia</i>
35295	243268	557332	186177	-	<i>Spain</i>
6414	100276	155965	90516	-	<i>Sweden</i>
181172	489899	871878	225260	10	<i>Hungary</i>
-	55	79	209	1	<i>Not specified INTRA EU countries</i>
37024	101162	366621	65075	10507	EFTA
2	553	1940	180	-	<i>Iceland</i>
22	1007	1480	10	-	<i>Liechtenstein</i>
2642	31774	203541	12868	5	<i>Norway</i>
34358	67828	159661	52016	10502	<i>Switzerland</i>
464003	957631	2080581	475237	24187	OTHER EUROPEAN COUNTRIES
					<i>of which:</i>
7985	8974	3682	2435	18	<i>Albania</i>
5334	5256	2330	229	-	<i>Belarus</i>
10302	17755	5657	3457	9	<i>Bosnia and Herzegovina</i>
72531	60216	358855	48896	12	<i>Russian Federation</i>
101490	90067	151733	58266	2795	<i>Moldova, Republic of</i>
11234	87731	27356	5840	-	<i>North Macedonia</i>
25335	168325	647903	230957	77	<i>United Kingdom</i>
73406	138880	110842	29462	30	<i>Serbia</i>
84866	289254	564455	52081	21230	<i>Turkey</i>
62856	80693	197255	32194	13	<i>Ukraine</i>

**EXPORTURILE FOB PE SECȚIUNI CONFORM CLASIFICĂRII STANDARD DE COMERȚ
 INTERNAȚIONAL (CSCI REV.4) ȘI PE GRUPE DE ȚĂRI ȘI ȚĂRI, ÎN PERIOADA 1.I-31.VII 2021 - continuare
 FOB EXPORTS BY SECTIONS ACCORDING TO STANDARD INTERNATIONAL
 TRADE CLASIFICATION (SITC REV.4), BY GROUPS OF COUNTRIES**

17. AND BY COUNTRIES IN THE PERIOD 1.I-31.VII 2021 - continued

	Total	Cod secțiuni CSCI Rev.4				
		0	1	2	3	4
ASIA	2689363	910619	84182	213454	160846	22854
ORIENTUL MIJLOCIU ȘI APROPIAT	1287273	725913	10445	76840	106634	4126
din care:						
Arabia Saudită	179981	95078	195	20907	25	-
Emiratele Arabe Unite	116801	12361	1174	23585	1482	2218
Iordania	203723	189937	1492	2687	126	-
Republica Islamică Iran	114800	113871	-	-	52	-
Liban	87842	48833	3914	9145	22702	-
Republica Arabă Siriană	11100	9869	151	990	-	6
Yemen	13205	12388	-	-	-	-
Georgia	76747	3196	1729	-	62200	-
Armenia	1903	283	-	-	35	-
Azerbaidjan	30427	4018	-	-	18264	-
Irak	89541	77565	15	1792	15	-
Israel	290358	141164	1538	4435	671	1903
ALTE ȚĂRI DIN ASIA	1402090	184707	73737	136613	54212	18728
din care:						
Hong-Kong	37982	311	11	974	122	281
Coreea de Sud	191581	84363	932	3546	1	-
Malaezia	28727	11470	11	749	-	422
Singapore	22381	743	315	31	68	-
Taiwan	25868	117	31	2794	87	-
Thailanda	44421	23359	15	697	-	-
China	620000	1571	562	78582	34800	18022
India	124460	118	45	3344	16133	-
Indonezia	8094	1575	-	358	-	-
Japonia	181946	746	71207	34436	27	3
Pakistan	24798	15490	-	5977	-	-
Sri-Lanka	14870	14609	-	-	-	-
Kazahstan	8096	284	-	267	714	-
Tadjikistan	225	-	-	-	-	-
Turkmenistan	420	-	-	-	-	-
Uzbekistan	6465	134	2	-	809	-
AFRICA	1083814	350133	3847	50160	120655	6300
AFRICA DE NORD	843676	259445	3639	48632	104308	6300
din care:						
Algeria	21292	5435	-	1845	971	-
Egipt	259475	147327	3397	42213	3922	6300
Libia	59095	34905	-	84	14858	-
Maroc	338318	25954	219	2278	180	-
Tunisia	165496	45825	22	2212	84377	-

mii euro / thousand euro

SITC Rev.4 Sections					
5	6	7	8	9	
97386	297676	674684	226397	1265	ASIA
34446	84529	166897	77334	108	NEAR AND MIDDLE EAST
					<i>of which:</i>
1535	11802	44706	5732	-	Saudi Arabia
1814	13189	37144	23807	27	United Arab Emirates
650	1732	4175	2924	-	Jordan
256	128	332	161	-	Iran, Islamic Republic of
563	1303	1183	191	8	Lebanon
27	15	42	1	-	Syrian Arab Republic
96	30	677	14	-	Yemen
556	6312	2587	168	-	Georgia
1125	118	296	45	-	Armenia
2992	1041	3899	208	5	Azerbaijan
926	5647	3387	194	-	Iraq
23462	30789	53950	32395	52	Israel
62940	213147	507786	149063	1157	OTHER ASIAN COUNTRIES
					<i>of which:</i>
1262	2213	30267	2539	2	Hong-Kong
5148	15840	70946	10797	7	South Korea
903	3967	5197	6001	7	Malaysia
271	7163	11327	2462	-	Singapore
931	15244	6137	527	-	Taiwan
1595	7837	8914	1210	794	Thailand
32061	88344	272232	93828	-	China
4241	14096	73817	12661	4	India
627	3060	2422	53	-	Indonesia
1152	47167	15670	11533	5	Japan
1319	461	1407	98	47	Pakistan
6	180	28	47	-	Sri-Lanka
3388	1329	1747	335	32	Kazakhstan
-	-	224	1	-	Tajikistan
214	-	197	9	-	Turkmenistan
2665	1427	1297	131	-	Uzbekistan
26215	106629	365555	54253	67	AFRICA
9701	83763	282149	45721	18	NORTH AFRICA
					<i>of which:</i>
2413	5142	5126	352	8	Algeria
3246	23800	25485	3780	4	Egypt
169	609	7312	1159	-	Libya
3050	44428	223123	39080	6	Morocco
822	9784	21103	1350	-	Tunisia

EXPORTURILE FOB PE SECȚIUNI CONFORM CLASIFICĂRII STANDARD DE COMERȚ
 INTERNAȚIONAL (CSCI REV.4) ȘI PE GRUPE DE ȚĂRI ȘI ȚĂRI, ÎN PERIOADA 1.I-31.VII 2021 - continuare
 FOB EXPORTS BY SECTIONS ACCORDING TO STANDARD INTERNATIONAL
 TRADE CLASIFICATION (SITC REV.4), BY GROUPS OF COUNTRIES

17. AND BY COUNTRIES IN THE PERIOD 1.I-31.VII 2021 - continued

	Total	Cod secțiuni CSCI Rev.4				
		0	1	2	3	4
ALTE ȚĂRI DIN AFRICA	240139	90687	208	1528	16347	-
din care:						
Camerun	1973	471	-	-	-	-
Gabon	978	50	-	-	2	-
Guineea	223	70	-	-	-	-
Sudan	45350	44721	-	236	-	-
Coasta de Fildeș	6881	418	-	-	-	-
Nigeria	24044	37	88	-	15469	-
Africa de Sud	84622	1239	98	106	1	-
Etiopia	36524	36289	-	-	-	-
Kenya	14462	-	-	85	4	-
AMERICA	1306915	19334	6360	84122	623	161
AMERICA DE NORD	985350	13004	3280	83774	348	161
din care:						
Statele Unite	880496	11016	1664	83514	283	160
Canada	104777	1988	1615	260	65	1
AMERICA CENTRALĂ ȘI CARAIBEANĂ	138356	5022	953	27	275	-
din care:						
Cuba	163	-	-	-	-	-
Mexic	125696	4957	620	21	-	-
Panama	320	-	-	-	-	-
AMERICA DE SUD	183209	1308	2128	321	-	-
din care:						
Argentina	12023	43	-	-	-	-
Brazilia	94357	45	80	6	-	-
Chile	17161	422	-	304	-	-
Columbia	42257	624	2038	-	-	-
Ecuador	5825	-	-	-	-	-
Peru	2426	90	-	-	-	-
Republica Bolivariană a Venezuelei	1	-	-	-	-	-
OCEANIA	75766	7107	28	390	9	3168
din care:						
Australia	57081	2118	28	174	-	753
ȚĂRI NESPECIFICATE EXTRA UE	27252	22	2854	-	10851	-
ALTE GRUPĂRI DE ȚĂRI						
ȚĂRI DIN BAZINUL MEDITERANEAN-UE	3810197	779133	31617	424907	400092	11939
OPEC	629941	340631	1492	55499	32905	2218
OECD – UE	5177469	447134	108065	472947	29527	16213
CSI	1404419	77905	10140	115848	217279	1634

mii euro / thousand euro

SITC Rev.4 Sections				
5	6	7	8	9
16515	22866	83406	8533	49 OTHER AFRICAN COUNTRIES
				<i>of which:</i>
-	593	857	52	- Cameroon
-	283	623	18	- Gabon
-	1	151	-	- Guinea
13	86	295	-	- Sudan
6	2581	3874	2	- Côte d'Ivoire
567	2026	5783	73	1 Nigeria
2075	13354	60680	7041	29 South Africa
12	2	57	162	1 Ethiopia
13384	602	377	10	- Kenya
44596	433640	567718	149765	595 AMERICA
27175	357108	382587	117493	421 NORTH AMERICA
				<i>of which:</i>
25949	329911	320462	107166	371 United States
1225	27196	62048	10328	50 Canada
5851	40575	65783	19734	137 CENTRAL AMERICA AND CARIBBEAN
				<i>of which:</i>
-	128	35	-	- Cuba
1713	37397	61618	19366	5 Mexico
39	45	162	67	8 Panama
11570	35958	119348	12538	38 SOUTH AMERICA
				<i>of which:</i>
818	2731	7906	502	23 Argentina
3491	17718	65528	7489	- Brazil
1257	3828	10253	1088	8 Chile
3168	4955	28730	2738	4 Colombia
1563	3841	292	129	- Ecuador
1109	356	413	454	4 Peru
-	-	1	-	- Venezuela, Bolivarian Republic of
2274	11476	46449	4856	8 OCEANIA
				<i>of which:</i>
2173	10881	36613	4340	- Australia
64	1697	9513	125	2128 NOT SPECIFIED EXTRA EU COUNTRIES
				OTHER GROUPS OF COUNTRIES
230825	670444	1064043	175829	21367 MEDITERRANEAN BASIN COUNTRIES - EU
7995	44105	109683	35377	36 OPEC
212552	1066187	2244254	548276	32315 OECD - EU
190542	159497	520609	108122	2844 CIS

IMPORTURILE CIF PE SECȚIUNI CONFORM CLASIFICĂRII STANDARD DE COMERȚ
 INTERNAȚIONAL (CSCI REV.4) ȘI PE GRUPE DE ȚĂRI ȘI ȚĂRI, ÎN PERIOADA 1.I-31.VII 2021

18. CIF IMPORTS BY SECTIONS ACCORDING TO STANDARD INTERNATIONAL TRADE CLASSIFICATION
 (SITC REV.4), BY GROUPS OF COUNTRIES AND BY COUNTRIES IN PERIOADA 1.I-31.VII 2021

	Cod secțiuni CSCI Rev.4 ¹⁾					
	Total	0	1	2	3	4
TOTAL	55385764	4558963	453263	1695217	3518938	122649
EUROPA	47524519	4262967	405868	1384572	2167665	114859
UNIUNEA EUROPEANĂ (UE27)	40424841	3902501	344666	1009887	808984	108192
Austria	1744363	111688	14071	38702	15768	2267
Belgia	1365399	135985	27612	17766	23547	5448
Bulgaria	1936543	303279	21245	118382	207917	17236
Cehia	1651377	105960	9595	64891	8913	2018
Cipru	22585	4782	22	256	294	69
Croația	174063	19601	10934	6143	2341	1651
Danemarca	233532	59511	2689	7997	763	2027
Estonia	26912	2624	1070	222	1863	15
Franța	2435354	160141	19532	44589	11180	3152
Finlanda	77164	641	889	1362	41	30
Germania	11651785	773882	65505	211207	49646	7442
Grecia	770920	165091	4027	14275	30099	6947
Irlanda	268135	20020	7553	1098	-	75
Italia	5042048	274763	26788	118729	37457	18407
Letonia	22827	4492	1570	813	1194	-
Lituania	88247	17242	7603	2598	2610	62
Luxemburg	64556	1257	577	643	13	-
Malta	19636	85	42	50	1	-
Olanda	2090375	300569	22472	114354	12343	17231
Polonia	3422930	472204	40011	51439	86011	2187
Portugalia	264212	4397	6078	1211	697	10
Slovacia	1135221	43472	4459	32006	10803	408
Slovenia	413625	19170	287	2321	681	621
Spania	1437126	194662	11769	22977	3596	5170
Suedia	286266	13354	2320	18343	736	2212
Ungaria	3778862	693577	35945	117515	300470	13500
Țări nespecificate INTRA UE	777	53	-	-	-	6
AELS	724666	3038	99	318	25629	314
Islanda	339	171	-	-	-	112
Liechtenstein	1957	-	-	5	-	-
Norvegia	43316	37	-	50	1158	18
Elveția	679054	2830	99	262	24471	183
ALTE ȚĂRI DIN EUROPA	6375012	357428	61103	374367	1333052	6353
din care:						
Albania	16384	3289	-	127	156	-
Belarus	62125	202	5	8606	2488	-
Bosnia și Herțegovina	64547	3501	4	473	2407	95
Federația Rusă	1642960	728	362	110325	1203589	119
Republica Moldova	382646	31067	12198	17165	783	2831
Macedonia de Nord	62027	10991	430	2032	59	-
Regatul Unit	512344	14994	17306	5182	1836	68
Serbia	460828	36549	6978	6067	61657	370
Turcia	2428595	199357	17786	68261	19405	2216
Ucraina	733635	55380	5862	156032	40640	654

¹⁾ Pentru denumirea secțiunilor CSCI Rev.4 consultați tabelul 7 de la pagina 26.

For SITC Rev.4 sections name please consult the table 7 from page 26.

<i>SITC Rev.4 Sections</i> ¹⁾					
5	6	7	8	9	
8190024	10495299	20155647	6181280	14482	TOTAL
7593531	9437128	17046504	5100416	11008	EUROPE
6559116	7624024	15600884	4456728	9859	EUROPEAN UNION (EU27)
269796	314482	822767	154801	20	<i>Austria</i>
380993	271923	374548	127577	1	<i>Belgium</i>
342632	464797	285761	175292	1	<i>Bulgaria</i>
159395	253757	882899	163939	9	<i>Czechia</i>
11760	986	2113	2305	-	<i>Cyprus</i>
24742	67535	28408	12709	-	<i>Croatia</i>
67024	21969	54067	17484	-	<i>Denmark</i>
4255	8477	5974	2412	-	<i>Estonia</i>
540079	436065	958887	260792	936	<i>France</i>
11895	31700	24940	5667	-	<i>Finland</i>
1823946	1687760	5909061	1122778	559	<i>Germany</i>
141880	258719	44018	105836	28	<i>Greece</i>
166605	8037	50992	13755	-	<i>Ireland</i>
556700	1653398	1584613	763042	8151	<i>Italy</i>
4968	2681	5321	1789	-	<i>Latvia</i>
14097	8466	23359	12211	-	<i>Lithuania</i>
6793	16132	33539	5602	-	<i>Luxembourg</i>
13503	282	5361	310	-	<i>Malta</i>
451953	224404	765744	181306	-	<i>Netherlands</i>
415813	720650	1017912	616702	-	<i>Poland</i>
14094	58415	144203	35107	-	<i>Portugal</i>
94283	233647	630022	86122	-	<i>Slovakia</i>
77701	90730	181388	40725	-	<i>Slovenia</i>
150487	228264	623786	196415	2	<i>Spain</i>
20472	95222	117023	16585	-	<i>Sweden</i>
793214	465193	1024026	335269	153	<i>Hungary</i>
38	331	152	197	-	<i>Not specified INTRA EU countries</i>
464591	28178	121068	80703	728	EFTA
-	1	45	9	-	<i>Iceland</i>
11	1	1882	40	17	<i>Liechtenstein</i>
2404	4037	28521	7075	15	<i>Norway</i>
462176	24138	90619	73578	696	<i>Switzerland</i>
569824	1784927	1324553	562985	421	OTHER EUROPEAN COUNTRIES
					<i>of which:</i>
116	2981	353	9364	-	<i>Albania</i>
5903	38715	2943	3264	-	<i>Belarus</i>
2624	48032	2089	5320	-	<i>Bosnia and Herzegovina</i>
85388	174636	54422	13391	1	<i>Russian Federation</i>
2455	95816	169691	50641	-	<i>Moldova, Republic of</i>
1282	21227	12447	13559	-	<i>North Macedonia</i>
63058	116847	256653	36136	264	<i>United Kingdom</i>
82650	129888	90078	46591	-	<i>Serbia</i>
290111	928530	589349	313424	156	<i>Turkey</i>
35856	225465	145631	68115	-	<i>Ukraine</i>

**IMPORTURILE CIF PE SECȚIUNI CONFORM CLASIFICĂRII STANDARD DE COMERȚ
 INTERNAȚIONAL (CSCI REV.4) ȘI PE GRUPE DE ȚĂRI ȘI ȚĂRI, ÎN PERIOADA 1.I-31.VII 2021 - continuare
 CIF IMPORTS BY SECTIONS ACCORDING TO STANDARD INTERNATIONAL
 TRADE CLASIFICATION (SITC REV.4), BY GROUPS OF COUNTRIES**

18. **AND BY COUNTRIES IN PERIOADA 1.I-31.VII 2021 - continued**

	Total	Cod secțiuni CSCI Rev.4				
		0	1	2	3	4
ASIA	6312390	48191	8993	110503	1273046	7443
ORIENTUL MIJLOCIU ȘI APROPIAT	529744	11719	214	916	315836	102
din care:						
Arabia Saudită	16107	-	-	218	-	-
Emiratele Arabe Unite	36310	30	-	55	46	-
Iordania	2272	255	2	1	-	-
Republica Islamică Iran	35238	5761	39	397	2106	-
Liban	2647	1966	23	-	-	34
Republica Arabă Siriană	715	344	-	2	-	62
Yemen	143	8	-	-	-	-
Georgia	16657	89	24	29	4584	-
Armenia	78	-	68	-	-	-
Azerbaidjan	66742	-	-	-	61727	-
Irak	232473	-	-	-	232440	-
Israel	113408	3267	58	214	14930	5
ALTE ȚĂRI DIN ASIA	5782645	36472	8779	109587	957210	7342
din care:						
Hong-Kong	13090	24	-	41	-	-
Coreea de Sud	278865	92	3143	5485	83	-
Malaezia	89586	460	-	6935	-	3174
Singapore	33159	47	-	323	-	-
Taiwan	157595	150	51	498	-	-
Thailanda	131195	1803	98	24896	-	2
China	3325933	13437	1188	18531	202	3883
India	303569	6644	3955	3325	26724	66
Indonezia	79811	1311	222	38363	-	182
Japonia	215472	103	-	6306	915	-
Pakistan	23860	423	-	3150	-	-
Sri-Lanka	6225	301	-	47	-	31
Kazahstan	857898	6	-	116	836934	-
Turkmenistan	102417	-	-	-	92352	-
Uzbekistan	3380	263	-	-	-	-
AFRICA	508151	57468	5465	51083	48859	183
AFRICA DE NORD	419920	33615	-	7179	48859	182
din care:						
Algeria	22133	-	-	-	10	-
Egipt	101750	31618	-	6953	849	176
Libia	4821	-	-	-	609	-
Maroc	189801	1774	-	-	-	5
Tunisia	101395	223	-	226	47391	-

SITC Rev.4 Sections					
5	6	7	8	9	
432509	946122	2697567	786916	1098	ASIA
112805	20620	28726	38447	359	NEAR AND MIDDLE EAST
					<i>of which:</i>
13113	21	2560	194	-	<i>Saudi Arabia</i>
23045	8994	3164	705	272	<i>United Arab Emirates</i>
1387	3	144	477	3	<i>Jordan</i>
22172	3826	79	858	-	<i>Iran, Islamic Republic of</i>
163	72	182	205	2	<i>Lebanon</i>
144	55	7	85	16	<i>Syrian Arab Republic</i>
-	-	135	-	-	<i>Yemen</i>
11083	407	119	322	-	<i>Georgia</i>
-	2	-	8	-	<i>Armenia</i>
4956	58	-	2	-	<i>Azerbaijan</i>
33	-	-	-	-	<i>Iraq</i>
30734	6830	21881	35487	2	<i>Israel</i>
319704	925502	2668841	748469	739	OTHER ASIAN COUNTRIES
					<i>of which:</i>
282	1121	7105	4518	-	<i>Hong-Kong</i>
84941	102192	72039	10871	18	<i>South Korea</i>
2697	5351	43466	27499	4	<i>Malaysia</i>
10308	1213	18799	1833	634	<i>Singapore</i>
4705	16708	125006	10476	-	<i>Taiwan</i>
1070	16859	76336	10130	-	<i>Thailand</i>
131173	537260	2022443	597751	66	<i>China</i>
36583	128998	78887	18389	-	<i>India</i>
1796	23697	9348	4892	-	<i>Indonesia</i>
15172	36181	142032	14756	7	<i>Japan</i>
-	13688	794	5805	-	<i>Pakistan</i>
1	1971	2922	951	-	<i>Sri-Lanka</i>
14789	5933	120	1	-	<i>Kazakhstan</i>
9933	30	-	101	-	<i>Turkmenistan</i>
944	1929	1	242	-	<i>Uzbekistan</i>
112927	41741	173407	16931	85	AFRICA
111948	36743	165569	15826	-	NORTH AFRICA
					<i>of which:</i>
22	9731	10669	1701	-	<i>Algeria</i>
34825	21192	1561	4575	-	<i>Egypt</i>
4212	-	-	-	-	<i>Libya</i>
68864	5441	109511	4206	-	<i>Morocco</i>
4025	378	43808	5344	-	<i>Tunisia</i>

IMPORTURILE CIF PE SECȚIUNI CONFORM CLASIFICĂRII STANDARD DE COMERȚ
 INTERNAȚIONAL (CSCI REV.4) ȘI PE GRUPE DE ȚĂRI ȘI ȚĂRI, ÎN PERIOADA 1.I-31.VII 2021 - continuare
 CIF IMPORTS BY SECTIONS ACCORDING TO STANDARD INTERNATIONAL
 TRADE CLASIFICATION (SITC REV.4), BY GROUPS OF COUNTRIES

18. AND BY COUNTRIES IN PERIOADA 1.I-31.VII 2021 - continued

	Cod secțiuni CSCI Rev.4					
	Total	0	1	2	3	4
ALTE ȚĂRI DIN AFRICA	88231	23852	5465	43905	-	2
din care:						
Camerun	1183	16	-	730	-	-
Gabon	5	-	-	-	-	-
Guineea	426	-	-	416	-	-
Sudan	37	-	-	28	-	-
Coasta de Fildeș	9076	-	-	6390	-	-
Nigeria	2257	82	-	2156	-	-
Africa de Sud	24708	12309	11	1421	-	1
Etiopia	839	836	-	-	-	-
Kenya	2828	2757	-	53	-	-
AMERICA	999337	189718	32651	126710	28014	163
AMERICA DE NORD	627334	20356	15425	30398	21885	8
din care:						
Statele Unite	581615	15403	15425	11900	21873	8
Canada	45719	4953	-	18498	12	-
AMERICA CENTRALĂ ȘI CARAIBEANĂ	79004	22537	4066	719	-	-
din care:						
Cuba	8928	8893	-	35	-	-
Mexic	52681	580	3043	233	-	-
Panama	123	10	113	-	-	-
AMERICA DE SUD	292999	146825	13161	95593	6129	155
din care:						
Argentina	40819	12093	280	17956	6129	-
Brazilia	228852	124961	12477	75507	-	153
Chile	1763	1348	96	37	-	-
Columbia	5544	4771	-	33	-	2
Ecuador	2699	2661	-	24	-	-
Peru	7448	612	-	478	-	-
Republica Bolivariană a Venezuelei	1675	-	284	-	-	-
OCEANIA	36053	620	286	22348	12	-
din care:						
Australia	33385	522	275	21713	-	-
ȚĂRI NESPECIFICATE EXTRA UE	5315	-	-	1	1342	-
ALTE GRUPĂRI DE ȚĂRI						
ȚĂRI DIN BAZINUL MEDITERANEAN-UE	3573424	293398	25454	84363	147506	2964
OPEC	351168	5873	323	2848	235211	-
OECD – UE	4994713	248481	57242	138809	84694	2613
CSI	3118447	32452	12632	136225	2197873	2949

mii euro / thousand euro

SITC Rev.4 Sections				
5	6	7	8	9
979	4998	7838	1106	85 OTHER AFRICAN COUNTRIES
-	437	-	-	- <i>Cameroon</i>
-	-	4	-	- <i>Gabon</i>
1	-	-	9	- <i>Guinea</i>
-	-	9	-	- <i>Sudan</i>
-	2685	1	-	- <i>Côte d'Ivoire</i>
-	7	11	-	- <i>Nigeria</i>
902	1422	7734	839	70 <i>South Africa</i>
-	2	-	1	- <i>Ethiopia</i>
-	-	-	17	1 <i>Kenya</i>
50608	68481	224639	276121	2231 AMERICA
43803	45626	181291	266330	2213 NORTH AMERICA
41979	44580	167203	261370	1874 <i>United States</i>
1824	1046	14088	4960	339 <i>Canada</i>
1834	6760	35660	7410	18 CENTRAL AMERICA AND CARIBBEAN
-	-	-	-	- <i>Cuba</i>
1000	6681	34242	6889	13 <i>Mexico</i>
-	-	-	-	- <i>Panama</i>
4971	16096	7688	2381	- SOUTH AMERICA
280	3170	844	67	- <i>Argentina</i>
758	6125	6677	2194	- <i>Brazil</i>
1	274	4	3	- <i>Chile</i>
122	541	11	64	- <i>Colombia</i>
4	1	-	9	- <i>Ecuador</i>
336	5984	-	38	- <i>Peru</i>
1389	-	-	2	- <i>Venezuela, Bolivarian Republic of</i>
449	1560	9849	871	59 OCEANIA
398	527	9121	770	59 <i>Australia</i>
-	267	3680	25	- NOT SPECIFIED EXTRA EU COUNTRIES
521398	1175592	882180	440389	179 OTHER GROUPS OF COUNTRIES
63985	22615	16489	3510	314 MEDITERRANEAN BASIN COUNTRIES - EU
993969	1273436	1426531	765495	3444 OPEC
124369	317119	227177	67650	1 OECD - EU
				1 CIS

EXPORTURILE FOB ÎN ȚĂRILE UNIUNII EUROPENE (UE27) PE SECȚIUNI ȘI CAPITOLE DIN
NOMENCLATORUL COMBINAT (N.C.) ÎN PERIOADA 1.I-31.VII 2021

FOB EXPORTS TO THE EUROPEAN UNION 'S (EU27) COUNTRIES, BY SECTIONS AND

19. CHAPTERS FROM COMBINED NOMENCLATURE (C.N.) IN THE PERIOD 1.I-31.VII 2021

COD N.C.	Total	Austria	Belgia	Bulgaria	Cehia	Cipru	Croația
	Total	Austria	Belgium	Bulgaria	Czechia	Cyprus	Croatia
I TOTAL	31347,6	1050,8	882,6	1588,9	1350,2	84,7	161,6
I Animale vii și produse animale	314,2	5,0	8,1	39,9	2,1	1,3	20,5
1 Animale vii	82,8	0,6	*)	2,8	-	-	18,6
2 Carne și organe comestibile	106,2	1,7	5,1	17,5	1,1	0,4	1,2
3 Pește și crustacee, moluște și alte nevertebrate acvatice	8,3	0,3	0,2	1,5	0,8	*)	0,3
4 Lapte și produse lactate; ouă; miere; produse comestibile de origine animală nespecificate în altă parte	99,3	1,8	2,8	17,5	0,1	0,8	0,4
5 Alte produse de origine animală	17,6	0,7	*)	0,6	0,1	0,1	*)
II Produse vegetale	1027,5	18,7	35,2	71,0	10,5	29,7	4,3
6 Plante vii și produse de floricultură	1,6	0,1	*)	*)	-	-	*)
7 Legume, plante, rădăcini și tuberculi, alimentare	33,8	1,2	0,1	0,2	0,6	*)	*)
8 Fructe comestibile	42,5	2,8	0,4	3,1	0,1	*)	1,7
9 Cafea, ceai, mate și condimente	16,7	*)	0,3	1,9	0,6	0,1	0,3
10 Cereale	572,4	4,2	8,6	17,4	2,3	28,9	0,8
11 Produse ale industriei morăritului; malț; amidon	9,2	0,5	0,1	2,0	*)	*)	*)
12 Semințe și fructe oleaginoase; plante industriale sau medicinale; paie și furaje	349,9	9,9	25,7	46,4	6,9	0,6	1,5
13 Gume, rășini și alte seve și extracte vegetale	0,2	*)	*)	*)	-	-	*)
14 Materiale pentru împletit și alte produse de origine vegetală, necuprinse în altă parte	1,2	-	*)	-	-	-	-
III Grăsimi și uleiuri animale sau vegetale	130,1	4,9	0,1	25,2	0,7	1,0	*)
15 Grăsimi și uleiuri animale sau vegetale	130,1	4,9	0,1	25,2	0,7	1,0	*)
IV Produse alimentare, băuturi și tutun	1070,5	22,5	23,5	136,7	52,4	6,9	23,2
16 Preparate din carne și pește	91,7	5,7	3,2	2,1	0,1	0,7	0,6
17 Zaharuri și produse zaharoase	14,8	0,1	0,3	7,3	0,1	*)	*)
18 Cacao și preparate din cacao	45,6	0,4	3,7	11,6	0,5	0,1	0,7
19 Preparate pe bază de cereale, de făină; produse de patiserie	99,0	2,6	3,6	20,0	2,7	0,7	2,1
20 Preparate din legume, fructe sau din alte părți de plante	37,2	0,9	0,9	16,3	0,9	0,3	0,6
21 Preparate alimentare diverse	89,8	1,7	7,8	5,8	3,1	0,2	0,5
22 Băuturi alcoolice și nealcoolice; oțet	70,1	0,1	2,4	17,2	0,6	0,6	0,8
23 Reziduri și deșeuri ale industriei alimentare; nutrețuri pentru animale	63,9	0,9	*)	28,6	0,6	*)	*)
24 Tutun și înlocuitori de tutun prelucrați	558,5	10,1	1,6	27,8	43,7	4,3	17,8
V Produse minerale	690,0	9,9	5,7	268,4	2,2	24,4	1,9
25 Sare; sulf, pietre; ipsos, var și ciment	29,1	0,4	0,2	2,0	0,1	-	*)
26 Minereuri, zgură și cenușă	5,4	*)	0,2	0,4	0,2	-	-
27 Combustibili și uleiuri minerale; materiale bituminoase; ceruri minerale	655,5	9,4	5,3	266,0	1,9	24,4	1,9

*) Valori sub 0,05. / Values under 0.05.

milioane euro / million euro

Danemarca Denmark	Estonia Estonia	Franța France	Finlanda Finland	Germania Germany	Grecia Greece	Irlanda Ireland		CODE C.N.
201,4	51,2	2866,8	123,3	9093,0	509,1	89,8	TOTAL	
3,1	1,0	26,2	0,1	15,5	45,3	0,7	Live animals and animal products	I
-	-	0,8	-	0,5	24,1	*)	Live animals	1
0,4	0,8	17,4	*)	3,2	4,7	0,1	Meat and edible offal	2
*)	*)	2,1	*)	0,1	*)	*)	Fish and crustaceans, molluscs and other aquatic invertebrates	3
2,6	-	4,6	*)	9,4	16,5	0,4	Milk and dairy products; eggs; honey; edible animal products n.e.s.	4
*)	0,2	1,2	*)	2,3	0,1	*)	Other products of animal origin	5
2,5	*)	78,7	*)	80,2	33,6	3,1	Vegetable products	II
-	-	-	-	0,6	*)	-	Live plants, flower products	6
*)	-	1,5	*)	5,4	0,1	*)	Edible vegetables, roots and tubers	7
*)	-	5,0	*)	9,9	0,3	0,2	Edible fruits	8
0,1	-	0,8	*)	3,8	0,6	0,1	Coffee, tea, mate and spices	9
0,8	-	38,8	*)	29,5	29,1	2,7	Cereals	10
*)	-	0,7	*)	1,1	1,0	0,1	Products of the milling industry; malt; starch	11
1,5	*)	31,8	*)	29,5	2,5	*)	Seeds and fruits; industrial and medicinal plants; straw and fodder	12
*)	-	*)	-	0,1	0,1	*)	Lac; gums, resins and other vegetable saps and extracts	13
0,1	-	-	-	0,4	-	-	Vegetable plaiting materials; vegetable products not elsewhere specified	14
*)	*)	0,8	*)	2,4	6,6	*)	Animal or vegetable fats and oils	III
*)	*)	0,8	*)	2,4	6,6	*)	Animal or vegetable fats and oils	15
19,3	2,2	43,9	3,7	87,6	57,0	9,4	Prepared foodstuffs, beverages and tobacco	IV
1,0	0,3	21,9	2,4	17,2	0,2	3,1	Preparation of meat and fish	16
0,4	*)	0,4	*)	0,8	0,6	0,1	Sugar and sugar confectionery	17
*)	*)	0,8	*)	4,8	1,5	0,1	Cocoa and cocoa preparations	18
1,0	0,1	6,3	*)	15,0	8,4	0,7	Preparations of cereals, flour, starch, milk; pastry products	19
0,1	*)	1,1	*)	2,5	3,0	0,4	Preparations of vegetables, fruit or other parts of plants	20
7,2	*)	5,1	1,1	19,5	2,0	0,5	Miscellaneous edible preparations	21
0,2	0,3	1,1	*)	6,8	13,9	0,5	Alcoholic and non-alcoholic beverages; vinegar	22
1,2	*)	7,4	-	6,3	1,8	1,9	Residues and waste from the food industry	23
8,3	1,3	-	0,2	14,6	25,6	2,1	Tobacco and manufactured tobacco substitutes	24
0,2	*)	2,5	*)	17,9	17,2	*)	Mineral products	V
0,2	-	0,2	-	0,3	2,0	*)	Salt; sulphur, stone; plaster; lime and cement	25
-	-	1,4	-	0,3	*)	-	Ores, slag and ash	26
*)	*)	0,8	*)	17,4	15,2	-	Mineral fuels and oils; bituminous substances; mineral waxes	27

EXPORTURILE FOB ÎN ȚĂRILE UNIUNII EUROPENE (UE27) PE SECȚIUNI ȘI CAPITOLE DIN
NOMENCLATORUL COMBINAT (N.C.) ÎN PERIOADA 1.I-31.VII 2021 - continuare

FOB EXPORTS TO THE EUROPEAN UNION'S (EU27) COUNTRIES, BY SECTIONS AND

19. CHAPTERS FROM COMBINED NOMENCLATURE (C.N.) IN THE PERIOD 1.I-31.VII 2021 - continued

COD N.C.	Italia <i>Italy</i>	Letonia <i>Latvia</i>	Lituania <i>Lithuania</i>	Luxemburg <i>Luxembourg</i>	Malta <i>Malta</i>	Olanda <i>Netherlands</i>
TOTAL	4567,6	28,1	103,3	19,6	7,3	1451,6
I Animale vii și produse animale	53,8	0,5	0,3	0,4	0,3	11,6
1 Animale vii	14,2	-	-	-	*)	*)
2 Carne și organe comestibile	17,9	0,5	0,2	0,3	0,3	7,1
3 Pește și crustacee, moluște și alte nevertebrate acvatice	0,6	*)	*)	*)	-	1,3
4 Lapte și produse lactate; ouă; miere; produse comestibile de origine animală nespecificate în altă parte	18,0	*)	-	*)	*)	3,3
5 Alte produse de origine animală	3,1	-	0,1	-	-	-
II Produse vegetale	103,7	0,2	0,6	*)	0,7	154,0
6 Plante vii și produse de floricultură	0,5	-	-	-	-	0,1
7 Legume, plante, rădăcini și tuberculi, alimentare	14,1	-	*)	*)	-	*)
8 Fructe comestibile	6,5	0,2	*)	-	-	4,1
9 Cafea, ceai, mate și condimente	2,0	-	0,1	*)	-	0,9
10 Cereale	63,5	*)	0,1	*)	0,6	50,9
11 Produse ale industriei morăritului; malț; amidon	1,0	*)	*)	*)	0,1	0,8
12 Semințe și fructe oleaginoase; plante industriale sau medicinale; paie și furaje	16,0	*)	0,3	*)	-	96,7
13 Gume, rășini și alte seve și extracte vegetale	*)	-	-	-	-	-
14 Materiale pentru împletit și alte produse de origine vegetală, necuprinse în altă parte	*)	-	-	-	-	0,5
III Grăsimi și uleiuri animale sau vegetale	26,1	-	*)	*)	*)	9,9
15 Grăsimi și uleiuri animale sau vegetale	26,1	-	*)	*)	*)	9,9
IV Produse alimentare, băuturi și tutun	253,6	10,3	33,1	0,2	0,4	52,5
16 Preparate din carne și pește	13,3	-	-	0,1	*)	5,6
17 Zahăr și produse zaharoase	0,8	*)	*)	*)	*)	1,1
18 Cacao și preparate din cacao	3,2	*)	0,7	*)	*)	0,7
19 Preparate pe bază de cereale, de făină; produse de patiserie	5,5	0,1	0,2	0,1	0,1	4,1
20 Preparate din legume, fructe sau din alte părți de plante	4,6	*)	*)	*)	*)	0,4
21 Preparate alimentare diverse	4,9	0,1	0,1	*)	0,1	5,8
22 Băuturi alcoolice și nealcoolice; oțet	5,8	0,1	0,5	*)	0,1	7,1
23 Reziduri și deșeuri ale industriei alimentare; nutrețuri pentru animale	3,4	0,2	0,4	-	-	2,5
24 Tutun și înlocuitori de tutun prelucrați	212,2	9,8	31,1	-	-	25,3
V Produse minerale	24,7	*)	0,1	*)	-	4,5
25 Sare; sulf, pietre; ipsos, var și ciment	1,2	-	0,1	-	-	1,0
26 Minereuri, zgură și cenușă	0,1	-	-	-	-	0,2
27 Combustibili și uleiuri minerale; materiale bituminoase; ceruri minerale	23,4	*)	*)	*)	-	3,3

*) Valori sub 0,05. / Values under 0.05.

milioane euro / million euro

Polonia <i>Poland</i>	Portugalia <i>Portugal</i>	Slovacia <i>Slovakia</i>	Slovenia <i>Slovenia</i>	Spania <i>Spain</i>	Suedia <i>Sweden</i>	Ungaria <i>Hungary</i>		CODE C.N.
1723,0	196,5	969,9	227,1	1330,2	362,0	2307,7	TOTAL	
10,0	0,1	5,7	0,3	8,8	1,2	52,5	Live animals and animal products	I
0,3	-	0,4	*)	1,7	-	18,8	Live animals	1
1,6	0,1	3,5	0,1	0,7	1,0	19,1	Meat and edible offal	2
*)	-	-	*)	0,1	0,1	1,0	Fish and crustaceans, molluscs and other aquatic invertebrates	3
3,6	*)	1,3	*)	5,4	0,2	10,7	Milk and dairy products; eggs; honey; edible animal products n.e.s.	4
4,4	*)	0,5	0,2	0,9	*)	2,9	Other products of animal origin	5
34,6	55,4	11,7	1,2	230,3	0,1	67,5	Vegetable products	II
-	-	*)	0,1	-	-	0,2	Live plants, flower products	6
4,7	*)	0,3	0,1	2,0	*)	3,3	Edible vegetables, roots and tubers	7
1,6	0,2	0,1	0,9	0,8	*)	4,5	Edible fruits	8
2,6	*)	1,0	*)	1,0	*)	0,6	Coffee, tea, mate and spices	9
8,5	45,6	2,6	0,1	224,1	*)	13,2	Cereals	10
0,9	*)	*)	*)	0,5	*)	0,5	Products of the milling industry; malt; starch	11
16,3	9,5	7,8	*)	2,0	*)	45,0	Seeds and fruits; industrial and medicinal plants; straw and fodder	12
*)	*)	-	*)	*)	-	*)	Lac; gums, resins and other vegetable saps and extracts	13
-	-	-	-	-	*)	0,1	Vegetable plaiting materials; vegetable products not elsewhere specified	14
15,4	*)	1,6	0,1	15,0	*)	20,1	Animal or vegetable fats and oils	III
15,4	*)	1,6	0,1	15,0	*)	20,1	Animal or vegetable fats and oils	15
83,9	5,4	19,8	7,0	38,5	6,4	71,2	Prepared foodstuffs, beverages and tobacco	IV
0,3	-	0,2	0,4	11,3	0,2	1,7	Preparation of meat and fish	16
0,3	0,1	0,6	*)	0,4	*)	1,5	Sugar and sugar confectionery	17
11,1	0,1	3,5	0,1	1,4	*)	0,7	Cocoa and cocoa preparations	18
6,6	0,2	1,6	0,1	4,7	0,6	11,8	Preparations of cereals, flour, starch, milk; pastry products	19
0,9	*)	0,3	*)	1,3	*)	2,8	Preparations of vegetables, fruit or other parts of plants	20
14,0	1,2	0,8	0,1	2,6	1,4	3,9	Miscellaneous edible preparations	21
2,4	*)	1,7	-	3,7	0,2	3,7	Alcoholic and non-alcoholic beverages; vinegar	22
1,7	*)	0,1	0,1	0,6	0,1	6,1	Residues and waste from the food industry	23
46,6	3,8	11,0	6,2	12,5	3,8	39,0	Tobacco and manufactured tobacco substitutes	24
2,3	*)	5,5	2,8	7,7	*)	292,2	Mineral products	V
*)	*)	1,3	-	3,6	*)	16,4	Salt; sulphur, stone; plaster; lime and cement	25
0,5	-	0,7	0,1	0,8	-	0,5	Ores, slag and ash	26
1,7	*)	3,5	2,7	3,3	*)	275,3	Mineral fuels and oils; bituminous substances; mineral waxes	27

EXPORTURILE FOB ÎN ȚĂRILE UNIUNII EUROPENE (UE27) PE SECȚIUNI ȘI CAPITOLE DIN
NOMENCLATORUL COMBINAT (N.C.) ÎN PERIOADA 1.I-31.VII 2021 - continuare

19. FOB EXPORTS TO THE EUROPEAN UNION'S (EU27) COUNTRIES, BY SECTIONS AND
CHAPTERS FROM COMBINED NOMENCLATURE (C.N.) IN THE PERIOD 1.I-31.VII 2021 - continued

COD N.C.	Total	Austria	Belgia	Bulgaria	Cehia	Cipru	Croația
	Total	Austria	Belgium	Bulgaria	Czechia	Cyprus	Croatia
VI Produse chimice	978,3	18,2	45,2	159,3	67,9	1,9	9,2
28 Produse chimice anorganice	51,1	0,2	1,1	8,8	3,1	0,1	*)
29 Produse chimice organice	106,5	2,0	2,2	6,9	2,3	0,2	0,1
30 Produse farmaceutice	368,7	5,4	15,4	30,0	44,2	0,1	1,0
31 Îngrășăminte	50,5	1,5	*)	16,6	0,6	-	2,0
32 Extracte tanante sau colorante; tanini și derivații lor; coloranți, pigmenți și alte materii colorante; culori și vopsele; chit și masticuri; cerneluri	37,9	0,3	0,2	6,0	0,5	0,1	1,1
33 Uleiuri esențiale și rezinoide; produse de parfumerie sau preparate de toaletă și cosmetice	80,5	0,7	5,0	15,8	6,9	0,1	1,5
34 Săpunuri; preparate pentru spălat și lubrifiante, ceară dentară, paste de modelat	112,8	2,1	18,9	20,3	6,8	0,5	1,0
35 Substanțe albuminoide; amidon modificat; cleiuri; enzime	8,9	0,7	0,1	0,9	0,6	*)	0,1
36 Pulberi și explozivi; articole de pirotehnie; chibrituri; aliaje piroforice; materiale inflamabile	4,1	0,1	-	1,2	*)	-	0,3
37 Produse fotografice sau cinematografice	1,9	*)	*)	0,4	0,2	-	0,1
38 Produse diverse ale industriei chimice	155,4	5,2	2,3	52,5	2,7	0,7	2,2
VII Materiale plastice, cauciuc și articole din acestea	2043,6	35,4	55,3	98,4	89,1	0,8	10,4
39 Materiale plastice și articole din materiale plastice	996,5	25,7	24,3	78,9	49,5	0,7	6,0
40 Cauciuc și articole din cauciuc	1047,2	9,7	31,0	19,5	39,6	0,1	4,4
VIII Piei crude, piei tăbăcite, blănuri și produse din acestea	159,6	2,2	0,8	1,7	1,1	*)	0,6
41 Piei brute și piei tăbăcite	17,8	1,4	0,3	*)	*)	-	0,5
42 Obiecte din piele	139,8	0,8	0,5	1,7	1,0	*)	0,1
43 Blănuri și articole din blană; blănuri artificiale	2,1	*)	*)	*)	*)	-	-
IX Produse din lemn, exclusiv mobilier	575,5	36,6	19,7	29,0	10,5	2,2	7,7
44 Lemn, cărbune de lemn și articole din lemn	575,1	36,6	19,7	29,0	10,5	2,2	7,7
45 Plută și articole din plută	0,2	-	*)	*)	-	-	-
46 Produse din împletituri de fibre vegetale sau de nuiele	0,1	-	*)	*)	*)	-	*)
X Pastă de lemn, hârtie, carton și articole din acestea	263,4	12,6	5,3	30,4	5,0	0,2	1,5
47 Pastă din lemn ; deșeuri de hârtie	13,1	1,2	-	0,7	*)	*)	*)
48 Hârtie și carton; articole din hârtie și carton	211,3	11,0	3,1	24,7	4,5	0,2	1,4
49 Cărți, ziare și alte produse imprintate	39,1	0,4	2,2	5,0	0,5	*)	0,1

*) Valori sub 0,05. / Values under 0.05.

milioane euro / million euro

Danemarca Denmark	Estonia Estonia	Franța France	Finlanda Finland	Germania Germany	Grecia Greece	Irlanda Ireland		CODE C.N.
14,3	1,2	28,9	1,9	224,0	19,9	9,7	Chemical products	VI
0,2	0,1	0,6	0,6	7,4	1,3	*)	Inorganic chemicals	28
0,1	0,1	2,0	-	56,1	1,0	0,1	Organic chemicals	29
11,3	0,2	16,5	0,1	98,0	1,6	9,3	Pharmaceutical products	30
-	-	3,2	-	1,1	*)	*)	Fertilizers	31
							Tanning or dyestuff extracts; tannins and their derivatives; dyes, pigments and other dyestuff; paints and varnishes; putty and mastics; inks	32
*)	0,5	1,9	0,3	4,9	1,7	*)	Essential oils and resinoids; perfumery, cosmetic or toilet preparations	33
0,9	0,1	1,2	*)	5,2	5,1	0,2	Soap; washing and lubricating preparations, dental wax, modelling pastes	34
1,5	*)	0,5	0,1	23,4	6,7	*)	Albuminoidal substances; modified starch; glues; enzymes	35
*)	0,1	0,1	0,2	2,8	0,7	*)	Explosives; pyrotechnic products; matches; pyrophoric alloys; certain combustible preparations	36
-	-	*)	0,6	0,7	*)	-	Photographic or cinematographic goods	37
-	-	0,1	-	0,2	*)	-	Miscellaneous chemical products	38
0,3	0,1	2,8	*)	24,2	1,7	*)		
4,2	2,6	252,6	8,8	477,0	37,3	3,9	Plastics, rubber and articles thereof	VII
							Plastics and articles thereof	39
2,6	2,4	89,2	4,4	144,0	30,9	2,1	Rubber and articles thereof	40
1,6	0,2	163,5	4,3	333,0	6,4	1,8		
0,5	0,3	20,1	1,6	16,6	0,3	0,1	Raw hides and skins, leather, furskins and articles thereof	VIII
-	-	0,6	-	0,8	*)	-	Raw hides and skins and leather	41
0,3	0,3	19,5	0,2	15,8	0,3	0,1	Leather goods	42
0,2	-	*)	1,4	*)	*)	-	Furskins and artificial fur; manufactures thereof	43
2,2	0,1	36,3	0,6	81,3	34,5	1,9	Wood and articles of wood, excluding furniture	IX
							Wood, charcoal and articles of wood	44
2,2	0,1	36,1	0,6	81,3	34,5	1,9	Cork and articles of cork	45
-	*)	0,2	-	*)	*)	-	Manufactures of straw, of esparto or of other plaiting materials, basketware and wickerwork	46
-	-	*)	-	*)	*)	*)		
0,7	0,1	41,2	0,9	23,6	26,7	0,1	Pulp of wood, paper, paperboard and articles thereof	X
-	-	*)	-	0,6	0,1	-	Pulp of wood; waste of paper	47
							Paper and paperboard; articles of paper and paperboard	48
0,2	0,1	24,8	0,9	19,3	25,9	0,1	Printed books, newspapers and other products of the printing	49
0,5	*)	16,3	*)	3,7	0,8	*)		

EXPORTURILE FOB ÎN ȚĂRILE UNIUNII EUROPENE (UE27) PE SECȚIUNI ȘI CAPITOLE DIN
NOMENCLATORUL COMBINAT (N.C.) ÎN PERIOADA 1.I-31.VII 2021 - continuare

FOB EXPORTS TO THE EUROPEAN UNION'S (EU27) COUNTRIES, BY SECTIONS AND

19. CHAPTERS FROM COMBINED NOMENCLATURE (C.N.) IN THE PERIOD 1.I-31.VII 2021 - continued

COD N.C.		Italia <i>Italy</i>	Letonia <i>Latvia</i>	Lituania <i>Lithuania</i>	Luxemburg <i>Luxembourg</i>	Malta <i>Malta</i>	Olanda <i>Netherlands</i>
VI	Produse chimice	42,6	4,2	11,3	0,4	1,3	53,3
28	Produse chimice anorganice	9,5	0,1	0,6	0,3	-	1,0
29	Produse chimice organice	10,0	*)	*)	-	-	3,1
30	Produse farmaceutice	6,9	3,3	9,2	*)	1,3	39,9
31	Îngrășăminte	0,9	-	-	-	-	0,6
32	Extracte tanante sau colorante; tanini și derivații lor; coloranți, pigmenți și alte materii colorante; culori și vopsele; chit și masticuri; cerneluri	1,0	0,2	0,4	*)	*)	2,9
33	Uleiuri esențiale și rezinoide; produse de parfumerie sau preparate de toaletă și cosmetice	2,0	*)	0,2	*)	*)	3,4
34	Săpunuri; preparate pentru spălat și lubrifiante, ceară dentară, paste de modelat	6,0	0,1	0,9	*)	*)	1,3
35	Substanțe albuminoide; amidon modificat; cleiuri; enzime	0,5	0,3	*)	-	*)	*)
36	Pulberi și explozivi; articole de pirotehnie; chibrituri; aliaje piroforice; materiale inflamabile	*)	-	-	-	-	0,2
37	Produse fotografice sau cinematografice	0,1	-	*)	-	*)	*)
38	Produse diverse ale industriei chimice	5,8	0,1	*)	*)	*)	0,9
VII	Materiale plastice, cauciuc și articole din acestea	349,1	1,3	14,1	0,5	0,7	60,1
39	Materiale plastice și articole din materiale plastice	218,0	0,9	13,1	0,5	0,7	21,6
40	Cauciuc și articole din cauciuc	131,2	0,4	1,0	*)	*)	38,5
VIII	Piei crude, piei tăbăcite, blănuri și produse din acestea	87,0	*)	0,2	*)	*)	10,3
41	Piei brute și piei tăbăcite	11,9	-	-	-	-	0,5
42	Obiecte din piele	74,7	*)	0,2	*)	*)	9,8
43	Blănuri și articole din blană; blănuri artificiale	0,4	-	-	-	-	*)
IX	Produse din lemn, exclusiv mobilier	126,0	0,5	2,6	0,3	*)	16,0
44	Lemn, cărbune de lemn și articole din lemn	125,9	0,5	2,6	0,3	*)	16,0
45	Plută și articole din plută	-	-	-	-	-	-
46	Produse din împletituri de fibre vegetale sau de nuiele	*)	*)	-	-	-	*)
X	Pastă de lemn, hârtie, carton și articole din acestea	29,4	0,3	0,3	0,3	*)	4,5
47	Pastă din lemn ; deșeuri de hârtie	*)	-	*)	-	-	*)
48	Hârtie și carton; articole din hârtie și carton	27,2	0,3	0,3	0,3	*)	1,2
49	Cărți, ziare și alte produse imprintate	2,2	*)	*)	*)	*)	3,3

*) Valori sub 0,05. / Values under 0.05.

milioane euro / million euro

Polonia <i>Poland</i>	Portugalia <i>Portugal</i>	Slovacia <i>Slovakia</i>	Slovenia <i>Slovenia</i>	Spania <i>Spain</i>	Suedia <i>Sweden</i>	Ungaria <i>Hungary</i>		CODE C.N.
69,8	11,5	14,0	10,9	21,6	4,2	131,7	Chemical products	VI
6,4	*)	1,8	0,8	0,5	0,1	6,6	<i>Inorganic chemicals</i>	28
5,9	7,7	0,5	1,9	0,8	0,3	3,0	<i>Organic chemicals</i>	29
14,9	1,8	0,9	3,1	3,3	2,3	48,8	<i>Pharmaceutical products</i>	30
1,9	-	3,5	*)	*)	-	18,8	<i>Fertilizers</i>	31
							<i>Tanning or dyestuff extracts; tannins and their derivates; dyes, pigments and other dyestuff; paints and varnishes; putty and mastics; inks</i>	32
0,6	0,1	0,4	1,6	4,2	*)	9,1	<i>Essential oils and resinoids; perfumery, cosmetic or toilet preparations</i>	33
15,5	0,6	2,2	0,6	3,9	0,7	8,5	<i>Soap; washing and lubricating preparations, dental wax, modelling pastes</i>	34
10,7	0,1	3,2	0,6	1,3	0,1	6,8	<i>Albuminoidal substances; modified starch; glues; enzymes</i>	35
0,5	*)	*)	0,1	0,8	*)	0,6	<i>Explosives; pyrotechnic products; matches; pyrophoric alloys; certain combustible preparations</i>	36
*)	-	-	-	0,2	0,7	0,1	<i>Photographic or cinematographic goods</i>	37
0,1	-	*)	*)	*)	-	0,7	<i>Miscellaneous chemical products</i>	38
13,4	1,1	1,5	2,3	6,6	*)	28,8		
203,4	13,0	66,6	9,1	97,0	20,0	132,9	Plastics, rubber and articles thereof	VII
							<i>Plastics and articles thereof</i>	39
117,8	4,3	35,5	4,2	27,6	3,4	88,2	<i>Rubber and articles thereof</i>	40
85,7	8,7	31,1	4,9	69,4	16,6	44,7		
5,6	1,0	0,2	0,2	6,7	0,9	1,4	Raw hides and skins, leather, furskins and articles thereof	VIII
0,5	0,7	*)	*)	*)	-	0,5	<i>Raw hides and skins and leather</i>	41
5,1	0,3	0,2	0,1	6,7	0,9	1,0	<i>Leather goods</i>	42
*)	*)	*)	-	*)	*)	*)	<i>Furskins and artificial fur; manufactures thereof</i>	43
52,2	2,6	11,7	8,7	14,7	26,9	50,6	Wood and articles of wood, excluding furniture	IX
							<i>Wood, charcoal and articles of wood</i>	44
52,2	2,6	11,7	8,7	14,7	26,9	50,6	<i>Cork and articles of cork</i>	45
*)	-	-	-	*)	-	*)	<i>Manufactures of straw, of esparto or of other plaiting materials, basketware and wickerwork</i>	46
*)	-	*)	*)	*)	-	*)		
22,4	0,5	4,6	2,1	7,7	1,0	41,9	Pulp of wood, paper, paperboard and articles thereof	X
-	-	0,6	1,3	-	*)	8,5	<i>Pulp of wood; waste of paper</i>	47
							<i>Paper and paperboard; articles of paper and paperboard</i>	48
22,2	0,4	4,0	0,7	6,1	0,5	31,8	<i>Printed books, newspapers and other products of the printing industry</i>	49
0,2	0,1	*)	0,1	1,6	0,6	1,6		

EXPORTURILE FOB ÎN ȚĂRILE UNIUNII EUROPENE (UE27) PE SECȚIUNI ȘI CAPITOLE DIN
NOMENCLATORUL COMBINAT (N.C.) ÎN PERIOADA 1.I-31.VII 2021 - continuare

19. FOB EXPORTS TO THE EUROPEAN UNION 'S (EU27) COUNTRIES, BY SECTIONS AND
CHAPTERS FROM COMBINED NOMENCLATURE (C.N.) IN THE PERIOD 1.I-31.VII 2021 - continued

COD N.C.	Total	Austria	Belgia	Bulgaria	Cehia	Cipru	Croația
	Total	Austria	Belgium	Bulgaria	Czechia	Cyprus	Croatia
XI Materiale textile și articole din acestea	1522,9	30,7	81,7	29,2	53,0	0,4	5,2
50 Mătase	28,9	*)	-	*)	-	-	-
51 Lână, păr fin sau grosier de animale; fire și țesături din păr de cal	57,7	0,4	*)	0,3	0,1	-	0,1
52 Bumbac	30,0	18,4	0,1	3,0	*)	-	0,1
53 Alte fibre textile vegetale; fire de hârtie și țesături din fire de hârtie	1,1	*)	-	*)	*)	-	-
54 Filamente sintetice sau artificiale	71,9	0,3	0,4	2,4	0,2	*)	0,1
55 Fibre sintetice sau artificiale discontinue	96,1	0,1	2,9	1,4	7,9	-	0,1
56 Vată, pâslă, fire speciale; sfoară, cordoane, frânghii, articole din acestea	32,2	0,2	8,3	1,5	0,3	*)	0,5
57 Covoare și alte acoperitoare de podea din materiale textile	10,9	3,1	*)	0,5	0,8	-	0,4
58 Țesături speciale; țesături buclate; dantele, tapiserie; pasmanterie, broderii	25,2	0,1	3,2	0,4	0,1	*)	*)
59 Țesături impregnate, cauciucate, acoperite la suprafață sau stratificate; articole tehnice din materiale textile	78,6	0,3	20,0	0,4	27,4	*)	1,4
60 Țesături croșetate sau tricotate	16,8	0,3	4,2	0,9	1,1	-	0,5
61 Articole și accesorii de îmbrăcăminte, tricotate sau croșetate	263,3	2,1	2,2	8,7	5,6	0,1	1,2
62 Articole și accesorii de îmbrăcăminte, altele decât tricotate sau croșetate	569,4	4,1	29,5	4,8	6,2	0,2	0,1
63 Alte articole textile confecționate	240,8	1,3	10,9	5,0	3,3	0,1	0,8
XII Încălțăminte, pălării, umbrele și articole similare	536,9	45,0	1,6	12,4	7,7	*)	1,6
64 Încălțăminte și părți ale acesteia	524,5	44,6	1,5	11,7	7,5	*)	1,6
65 Obiecte de acoperit capul și părți ale acestora	10,9	*)	*)	0,5	0,2	*)	*)
66 Umbrele de ploaie, umbrele de soare, bastoane, bastoane-scaun, bice, cravașe și părți ale acestora	0,9	*)	0,1	0,2	*)	*)	*)
67 Pene și puf prelucrate și articole din pene sau din puf; flori artificiale; articole din păr uman	0,5	0,4	*)	*)	*)	*)	*)
XIII Articole din piatră, ipsos, ciment, ceramică, sticlă și din materiale similare	233,5	4,8	9,3	25,1	10,6	1,7	6,7
68 Articole din piatră, ipsos, ciment, azbest, mică și materiale similare	54,0	2,4	0,4	8,9	0,1	*)	1,6
69 Produse ceramice	73,3	1,1	1,5	2,6	0,6	*)	0,7
70 Sticlă și articole din sticlă	106,3	1,2	7,4	13,6	9,8	1,6	4,4

*) Valori sub 0,05. / Values under 0.05.

milioane euro / million euro

Danemarca Denmark	Estonia Estonia	Franța France	Finlanda Finland	Germania Germany	Grecia Greece	Irlanda Ireland		CODE C.N.
15,2	2,1	182,4	4,4	306,7	7,7	16,2	Textiles and textile articles	XI
-	-	*)	-	*)	*)	-	<i>Silk</i>	50
							<i>Wool, fine or coarse animal hair; horsehair yarn and</i>	51
0,9	0,1	0,6	0,1	26,6	*)	0,3	<i>woven fabric</i>	
*)	*)	2,1	*)	1,1	0,1	-	<i>Cotton</i>	52
							<i>Other vegetable textile fibres; paper yarn and woven</i>	53
*)	-	*)	*)	0,2	*)	-	<i>fabric of paper yarn</i>	
*)	0,2	1,8	1,9	16,8	0,2	*)	<i>Man-made filaments</i>	54
							<i>Man-made staple</i>	55
0,5	0,3	15,1	0,8	16,3	0,8	0,1	<i>fibres</i>	
							<i>Wadding, felt, special yarns; twine, ropes, articles thereof</i>	56
*)	*)	1,5	*)	4,7	0,3	0,2	<i>articles thereof</i>	
*)	-	1,0	-	3,4	0,1	*)	<i>Carpets and other textile floor coverings</i>	57
							<i>Special woven fabrics; tufted textile fabrics; lace, tapestries;</i>	58
0,1	0,9	1,6	0,1	6,8	0,2	*)	<i>trimmings, embroidery</i>	
							<i>Impregnated, coated, covered or laminated textile fabrics;</i>	59
*)	*)	3,6	*)	15,6	*)	*)	<i>technical articles of textiles</i>	
0,1	0,4	1,4	*)	1,2	*)	0,1	<i>Knitted or crocheted fabrics</i>	60
							<i>Knitted or crocheted clothing and</i>	61
0,8	*)	37,0	0,1	57,5	3,0	7,1	<i>accessories</i>	
							<i>Not knitted or crocheted clothing</i>	62
8,9	0,1	53,2	0,7	112,2	1,6	6,6	<i>and accessories</i>	
3,9	*)	63,6	0,8	44,3	1,5	1,7	<i>Other ready-made textile articles</i>	63
1,3	0,1	11,5	0,4	48,5	2,2	*)	Footwear, headgear, umbrellas and similar articles	XII
1,3	0,1	11,3	0,4	41,1	2,1	*)	<i>Footwear and parts thereof</i>	64
*)	*)	0,1	*)	7,3	0,1	*)	<i>Headgear and parts thereof</i>	65
							<i>Umbrellas, sun umbrellas, walking sticks, seat-sticks, whips, riding</i>	66
0,1	*)	0,1	*)	0,1	*)	*)	<i>crops and parts thereof</i>	
							<i>Prepared feathers and down and</i>	67
							<i>articles made of feathers or of</i>	
-	-	*)	-	*)	*)	-	<i>down; artificial hair flowers;</i>	
							<i>articles of human hair</i>	
4,0	*)	16,9	2,3	56,2	11,7	0,4	Articles of stone, plaster, cement, ceramic, glass and similar materials	XIII
							<i>Articles of stone, plaster, cement, asbestos, mica</i>	68
0,3	*)	6,7	0,1	22,0	2,5	*)	<i>and similar materials</i>	
3,7	*)	3,5	2,1	25,9	1,1	*)	<i>Ceramic products</i>	69
*)	*)	6,7	0,1	8,4	8,1	0,4	<i>Glass and glassware</i>	70

EXPORTURILE FOB ÎN ȚĂRILE UNIUNII EUROPENE (UE27) PE SECȚIUNI ȘI CAPITOLE DIN
NOMENCLATORUL COMBINAT (N.C.) ÎN PERIOADA 1.I-31.VII 2021 - continuare

19. FOB EXPORTS TO THE EUROPEAN UNION'S (EU27) COUNTRIES, BY SECTIONS AND
CHAPTERS FROM COMBINED NOMENCLATURE (C.N.) IN THE PERIOD 1.I-31.VII 2021 - continued

COD N.C.	Italia <i>Italy</i>	Letonia <i>Latvia</i>	Lituania <i>Lithuania</i>	Luxemburg <i>Luxembourg</i>	Malta <i>Malta</i>	Olanda <i>Netherlands</i>
XI Materiale textile și articole din acestea	537,1	0,5	6,2	6,7	0,4	62,1
50 Mătase	28,9	-	-	-	-	-
51 Lână, păr fin sau grosier de animale; fire și țesături din păr de cal	26,3	-	1,2	-	-	-
52 Bumbac	2,4	*)	0,6	*)	-	0,9
53 Alte fibre textile vegetale; fire de hârtie și țesături din fire de hârtie	0,4	-	*)	-	-	0,1
54 Filamente sintetice sau artificiale	26,3	0,2	1,0	-	*)	1,0
55 Fibre sintetice sau artificiale discontinue	30,2	*)	0,5	-	*)	0,8
56 Wată, pâslă, fire speciale; sfoară, cordoane, frânghii, articole din acestea	7,4	*)	0,6	*)	*)	0,2
57 Covoare și alte acoperitoare de podea din materiale textile	*)	-	-	*)	-	0,8
58 Țesături speciale; țesături buclate; dantele, tapiserie; pasmanterie, broderii	2,2	*)	0,9	-	*)	0,5
59 Țesături impregnate, cauciucate, acoperite la suprafață sau stratificate; articole tehnice din materiale textile	3,3	*)	0,2	*)	*)	0,6
60 Țesături croșetate sau tricotate	3,0	*)	0,1	-	-	0,1
61 Articole și accesorii de îmbrăcăminte, tricotate sau croșetate	106,1	*)	*)	0,1	0,1	7,9
62 Articole și accesorii de îmbrăcăminte, altele decât tricotate sau croșetate	268,1	0,2	0,5	0,3	0,3	20,2
63 Alte articole textile confecționate	32,7	0,1	0,6	6,3	*)	29,0
XII Încălțăminte, pălării, umbrele și articole similare	344,5	*)	*)	*)	*)	3,0
64 Încălțăminte și părți ale acesteia	342,3	*)	*)	*)	*)	3,0
65 Obiecte de acoperit capul și părți ale acestora	2,2	*)	*)	*)	*)	*)
66 Umbrele de ploaie, umbrele de soare, bastoane, bastoane-scaun, bice, cravașe și părți ale acestora	0,1	*)	*)	*)	-	0,1
67 Pene și puf prelucrate și articole din pene sau din puf; flori artificiale; articole din păr uman	*)	-	*)	-	-	*)
XIII Articole din piatră, ipsos, ciment, ceramică, sticlă și din materiale similare	21,6	0,2	0,1	*)	0,3	3,9
68 Articole din piatră, ipsos, ciment, azbest, mică și materiale similare	3,2	-	*)	*)	-	0,3
69 Produse ceramice	7,3	0,1	0,1	-	*)	2,0
70 Sticlă și articole din sticlă	11,0	*)	*)	*)	0,3	1,5

*) Valori sub 0,05. / Values under 0.05.

milioane euro / million euro

Polonia <i>Poland</i>	Portugalia <i>Portugal</i>	Slovacia <i>Slovakia</i>	Slovenia <i>Slovenia</i>	Spania <i>Spain</i>	Suedia <i>Sweden</i>	Ungaria <i>Hungary</i>		CODE C.N.
51,9	4,2	7,9	4,9	42,5	18,0	45,4	Textiles and textile articles	XI
-	-	-	-	*)	-	-	<i>Silk</i>	50
							<i>Wool, fine or coarse animal hair; horsehair yarn and woven fabric</i>	51
0,1	0,1	-	-	0,5	0,1	0,2	<i>Cotton</i>	52
0,1	*)	*)	*)	0,2	0,5	0,4	<i>Other vegetable textile fibres; paper yarn and woven fabric of paper yarn</i>	53
*)	*)	-	*)	0,1	*)	*)	<i>Man-made filaments</i>	54
11,3	0,5	0,2	*)	1,2	0,6	5,4	<i>Man-made staple fibres</i>	55
3,6	0,1	0,1	2,8	8,1	0,4	3,2	<i>Wadding, felt, special yarns; twine, ropes, articles thereof</i>	56
2,1	*)	0,1	0,1	2,9	0,1	1,1	<i>articles thereof</i>	
0,2	*)	0,1	0,2	*)	-	0,3	<i>Carpets and other textile floor coverings</i>	57
							<i>Special woven fabrics; tufted textile fabrics; lace, tapestries; trimmings, embroidery</i>	58
1,6	0,1	0,3	0,1	*)	0,2	5,6	<i>Impregnated, coated, covered or laminated textile fabrics; technical articles of textiles</i>	59
2,2	0,6	1,1	0,1	1,0	0,1	0,8	<i>Knitted or crocheted fabrics</i>	60
2,7	*)	0,2	*)	0,4	*)	0,1	<i>Knitted or crocheted clothing and accessories</i>	61
4,3	*)	1,5	0,4	5,5	0,8	11,2	<i>Not knitted or crocheted clothing and accessories</i>	62
5,5	0,1	1,3	0,5	20,1	13,6	10,7	<i>and accessories</i>	
18,1	2,5	3,1	0,4	2,6	1,6	6,5	<i>Other ready-made textile articles</i>	63
21,1	1,3	1,2	0,7	5,8	0,8	25,9	Footwear, headgear, umbrellas and similar articles	XII
20,9	1,3	1,2	0,7	5,8	0,6	25,6	<i>Footwear and parts thereof</i>	64
							<i>Headgear and parts thereof</i>	65
0,2	*)	*)	*)	*)	*)	0,2	<i>Umbrellas, sun umbrellas, walking sticks, seat-sticks, whips, riding crops and parts thereof</i>	66
*)	*)	*)	*)	*)	0,1	*)	<i>Prepared feathers and down and articles made of feathers or of down; artificial hair flowers; articles of human hair</i>	67
*)	-	*)	*)	*)	-	*)		
12,3	1,1	8,5	1,9	6,2	4,5	23,0	Articles of stone, plaster, cement, ceramic, glass and similar materials	XIII
							<i>Articles of stone, plaster, cement, asbestos, mica and similar materials</i>	68
0,5	*)	0,4	0,2	0,3	0,6	3,3	<i>Ceramic products</i>	69
6,6	*)	0,8	0,4	4,1	3,1	5,7	<i>Glass and glassware</i>	70
5,2	1,1	7,3	1,3	1,8	0,9	14,0		

EXPORTURILE FOB ÎN ȚĂRILE UNIUNII EUROPENE (UE27) PE SECȚIUNI ȘI CAPITOLE DIN
NOMENCLATORUL COMBINAT (N.C.) ÎN PERIOADA 1.I-31.VII 2021 - continuare

FOB EXPORTS TO THE EUROPEAN UNION 'S (EU27) COUNTRIES, BY SECTIONS AND

19. CHAPTERS FROM COMBINED NOMENCLATURE (C.N.) IN THE PERIOD 1.I-31.VII 2021 - continued

COD N.C.	Total	Austria	Belgia	Bulgaria	Cehia	Cipru	Croația
	Total	Austria	Belgium	Bulgaria	Czechia	Cyprus	Croatia
XV Metale comune și articole din acestea	3122,6	112,9	48,3	321,9	140,1	2,1	22,7
72 Fontă, fier și oțel	1022,6	56,3	13,7	177,0	48,4	0,2	14,1
73 Produse din fontă, fier și oțel	993,0	18,8	21,7	32,1	41,4	*)	7,5
74 Cupru și articole din cupru	159,9	2,9	2,0	60,2	1,0	*)	0,1
75 Nichel și articole din nichel	1,1	*)	*)	*)	*)	-	*)
76 Aluminiu și articole din aluminiu	594,9	32,1	8,4	24,9	38,4	1,5	0,7
78 Plumb și articole din plumb	20,0	*)	0,1	17,5	0,1	-	*)
79 Zinc și articole din zinc	1,8	*)	0,1	0,2	*)	-	-
80 Cositor și articole din cositor	2,8	*)	0,1	*)	*)	-	-
81 Alte metale comune; cermeturi	12,6	0,6	0,4	*)	1,4	-	*)
82 Unelte și scule, tacâmuri din metale comune	38,5	0,2	0,2	5,7	0,1	*)	0,1
83 Articole diverse din metale comune	275,4	2,0	1,5	4,3	9,1	0,4	0,2
XVI Mașini și aparate; echipamente electrice; aparate de înregistrat sau de reproduc sunetul și imaginile	10058,8	479,7	311,9	222,8	562,3	3,7	15,0
84 Cazane, turbine, motoare, aparate și dispozitive mecanice, părți ale acestora	3424,6	148,9	82,9	97,2	95,8	1,6	8,8
85 Mașini, aparate și echipamente electrice; aparate de înregistrat sau de reproduc sunetul și imagini de televiziune	6634,2	330,9	229,0	125,7	466,4	2,1	6,2
XVII Mijloace și materiale de transport	6017,8	111,9	156,9	63,3	211,0	4,6	21,2
86 Vehicule și echipamente pentru căile ferate și de comunicații	90,8	4,9	0,1	0,2	0,3	-	0,1
87 Automobile, tractoare și alte vehicule terestre	5761,4	106,2	143,5	62,0	209,4	4,5	21,1
88 Aeronave, nave spațiale	111,0	0,1	13,3	0,1	1,3	-	*)
89 Vapoare, nave și structuri plutitoare	54,6	0,7	*)	1,0	*)	0,1	-
XVIII Instrumente și aparate optice, fotografice, cinematografice, medico-chirurgicale și similare; ceasuri; instrumente muzicale; părți și accesorii ale acestora	1102,2	34,8	26,8	9,5	53,3	0,5	0,9
90 Instrumente și aparate optice, fotografice, cinematografice, medico-chirurgicale și similare	1086,8	34,4	26,6	8,4	53,0	0,3	0,9
91 Ceasornicărie	10,3	0,4	0,1	1,1	0,1	0,1	0,1
92 Instrumente muzicale; părți și accesorii ale acestora	5,0	*)	*)	0,1	0,1	-	*)
XX Mărfuri și produse diverse	1367,0	64,2	45,9	37,9	66,7	3,3	8,7
94 Mobila; aparate de iluminat și alte articole similare; construcții prefabricate	1220,0	37,5	44,0	14,5	65,9	1,9	7,7
95 Jucării, jocuri, articole pentru divertisment sau pentru sport	98,8	23,8	1,5	13,5	0,4	0,2	0,3
96 Articole diverse	48,2	2,9	0,3	9,9	0,4	1,1	0,7
XXII Bunuri necuprinse în alte secțiuni din Nomenclatorul Combinat	133,0	0,8	1,3	6,6	4,1	0,2	*)

*) Valori sub 0,05. / Values under 0.05.

milioane euro / million euro

Danemarca Denmark	Estonia Estonia	Franța France	Finlanda Finland	Germania Germany	Grecia Greece	Irlanda Ireland	CODE C.N.
Base metals and articles of base metal							XV
32,2	3,1	161,5	15,5	631,3	76,3	3,6	<i>Pig-iron, iron and steel</i>
11,8	0,2	9,5	4,0	138,8	48,5	1,5	<i>Products of pig-iron, iron and steel</i>
2,5	2,7	81,3	10,9	231,7	8,0	1,7	<i>Copper and articles thereof</i>
*)	*)	1,2	*)	16,8	4,5	*)	<i>Nickel and articles thereof</i>
-	-	*)	-	0,1	*)	-	<i>Aluminium and articles thereof</i>
16,9	*)	30,7	0,3	124,4	10,9	0,2	<i>Lead and articles thereof</i>
-	-	-	-	*)	1,0	-	<i>Zinc and articles thereof</i>
*)	-	*)	-	0,3	0,3	-	<i>Tin and articles thereof</i>
-	-	*)	-	0,2	-	-	<i>Other base metals; cermets</i>
*)	*)	1,1	*)	5,2	2,1	*)	<i>Tools and implements, cutlery of base metal</i>
*)	*)	2,7	*)	16,5	0,2	*)	<i>Miscellaneous articles of base metal</i>
0,9	0,2	35,0	0,2	97,3	0,8	*)	
Machinery and mechanical appliances; electrical equipment; sound and image recorders and reproducers							XVI
62,6	37,2	899,4	40,1	3881,0	77,3	15,0	<i>Boilers, turbines, engines, mechanical apparatus and devices, parts thereof</i>
42,2	22,4	426,9	14,2	1161,3	31,0	6,2	<i>Machinery and mechanical appliances and electrical equipment; sound and television image recorders and reproducers</i>
20,5	14,9	472,5	25,9	2719,7	46,3	8,8	
Vehicles and associated transport equipment							XVII
20,0	0,8	774,9	25,9	2359,9	29,6	15,1	<i>Railway or tramway locomotives and rolling-stock</i>
*)	-	3,7	-	44,4	0,3	0,2	<i>Vehicles, tractors and other ground vehicles</i>
20,0	0,8	757,2	25,9	2235,2	29,1	14,9	<i>Aircrafts, spacecrafts</i>
-	-	12,9	-	79,5	0,1	-	<i>Ships, boats and floating structures</i>
-	-	1,0	-	0,8	0,1	*)	
Optical, photographic, cinematographic, medical or surgical instruments and apparatus and similar; clocks and watches; musical instruments; parts and accessories thereof							XVIII
10,3	0,1	73,9	15,6	438,5	14,7	5,0	<i>Optical, photographic, cinematographic, medical or surgical instruments and apparatus and similar</i>
10,3	0,1	72,9	15,6	434,6	14,4	5,0	<i>Clocks and watches</i>
0,1	*)	0,7	*)	2,3	0,1	*)	<i>Musical instruments; parts and accessories thereof</i>
*)	*)	0,3	*)	1,6	0,2	*)	
Miscellaneous manufactured articles							XX
8,2	0,2	211,8	1,3	322,7	11,3	2,2	<i>Furniture; lighting fittings and other similar articles; prefabricated buildings</i>
7,4	0,1	203,1	1,1	299,9	7,6	0,8	<i>Toys, games, sport or entertainment articles</i>
0,6	*)	4,3	0,1	13,0	3,3	1,0	<i>Miscellaneous manufactured articles</i>
0,2	*)	4,5	0,1	9,8	0,4	0,4	
Goods non-included in Combined Nomenclature other sections							XXII
0,4	0,2	3,3	*)	22,2	0,1	3,4	

EXPORTURILE FOB ÎN ȚĂRILE UNIUNII EUROPENE (UE27) PE SECȚIUNI ȘI CAPITOLE DIN
NOMENCLATORUL COMBINAT (N.C.) ÎN PERIOADA 1.I-31.VII 2021 - continuare

FOB EXPORTS TO THE EUROPEAN UNION'S (EU27) COUNTRIES, BY SECTIONS AND

19. CHAPTERS FROM COMBINED NOMENCLATURE (C.N.) IN THE PERIOD 1.I-31.VII 2021 - continued

COD N.C.		Italia <i>Italy</i>	Letonia <i>Latvia</i>	Lituania <i>Lithuania</i>	Luxemburg <i>Luxembourg</i>	Malta <i>Malta</i>	Olanda <i>Netherlands</i>
XV	Metale comune și articole din acestea	504,5	2,3	11,1	3,6	0,1	84,1
72	Fontă, fier și oțel	176,4	0,3	1,7	2,9	*)	10,5
73	Produse din fontă, fier și oțel	224,1	0,9	9,2	0,4	0,1	47,3
74	Cupru și articole din cupru	11,9	*)	*)	-	-	3,4
75	Nichel și articole din nichel	0,7	-	-	-	-	0,2
76	Aluminiu și articole din aluminiu	57,2	1,0	*)	0,2	*)	16,1
78	Plumb și articole din plumb	*)	-	-	-	-	-
79	Zinc și articole din zinc	0,3	-	-	-	-	0,2
80	Cositor și articole din cositor	0,1	-	*)	-	-	0,1
81	Alte metale comune; cermeturi	0,2	-	-	-	-	*)
82	Unelte și scule, tacâmuri din metale comune	2,3	*)	0,1	*)	*)	0,9
83	Articole diverse din metale comune	31,4	0,1	0,1	0,1	-	5,3
XVI	Mașini și aparate; echipamente electrice; aparate de înregistrat sau de reprodus sunetul și imaginile	1083,7	4,3	13,1	5,1	1,4	387,4
84	Cazane, turbine, motoare, aparate și dispozitive mecanice, părți ale acestora	354,5	2,2	8,6	1,1	1,0	191,7
85	Mașini, aparate și echipamente electrice; aparate de înregistrat sau de reprodus sunetul și imagini de televiziune	729,1	2,1	4,5	4,0	0,4	195,7
XVII	Mijloace și materiale de transport	620,0	0,6	3,5	1,4	1,2	411,5
86	Vehicule și echipamente pentru căile ferate și de comunicații	1,0	-	-	-	-	*)
87	Automobile, tractoare și alte vehicule terestre	617,7	0,6	3,5	1,4	1,2	360,1
88	Aeronave, nave spațiale	0,3	-	-	-	-	2,1
89	Vapoare, nave și structuri plutitoare	1,1	-	-	-	-	49,3
XVIII	Instrumente și aparate optice, fotografice, cinematografice, medico-chirurgicale și similare; ceasuri; instrumente muzicale; părți și accesorii ale acestora	150,5	0,1	4,1	0,1	0,1	22,1
90	Instrumente și aparate optice, fotografice, cinematografice, medico-chirurgicale și similare	146,6	*)	4,1	0,1	*)	21,3
91	Ceasornicărie	2,2	0,1	*)	*)	0,1	0,8
92	Instrumente muzicale; părți și accesorii ale acestora	1,8	*)	-	-	-	*)
XX	Mărfuri și produse diverse	136,5	2,7	2,7	0,4	0,2	98,5
94	Mobila; aparate de iluminat și alte articole similare; construcții prefabricate	127,1	0,8	1,3	0,4	0,1	96,6
95	Jucării, jocuri, articole pentru divertisment sau pentru sport	3,3	1,8	1,3	*)	0,1	1,1
96	Articole diverse	6,0	*)	0,1	*)	0,1	0,7
XXII	Bunuri necuprinse în alte secțiuni din Nomenclatorul Combinat	73,1	*)	*)	*)	*)	2,2

*) Valori sub 0,05. / Values under 0.05.

milioane euro / million euro

Polonia <i>Poland</i>	Portugalia <i>Portugal</i>	Slovacia <i>Slovakia</i>	Slovenia <i>Slovenia</i>	Spania <i>Spain</i>	Suedia <i>Sweden</i>	Ungaria <i>Hungary</i>		CODE C.N.
237,5	12,0	117,8	51,3	139,7	51,0	336,1	Base metals and articles of base metal	XV
71,9	6,7	50,2	27,5	49,2	21,8	79,5	<i>Pig-iron, iron and steel</i>	72
66,8	0,5	38,4	5,0	31,3	16,0	92,6	<i>Products of pig-iron, iron and steel</i>	73
38,9	*)	2,4	3,2	4,3	2,5	4,5	<i>Copper and articles thereof</i>	74
*)	-	-	*)	*)	-	*)	<i>Nickel and articles thereof</i>	75
50,8	4,1	14,1	15,2	11,9	0,8	134,1	<i>Aluminium and articles thereof</i>	76
1,1	-	-	0,1	-	-	*)	<i>Lead and articles thereof</i>	78
*)	*)	*)	-	0,2	0,1	0,1	<i>Zinc and articles thereof</i>	79
1,9	-	*)	-	*)	-	0,4	<i>Tin and articles thereof</i>	80
0,7	0,1	*)	*)	0,3	*)	0,2	<i>Other base metals; cermets</i>	81
1,5	*)	0,3	0,1	0,6	1,0	6,1	<i>Tools and implements, cutlery of base metal</i>	82
3,9	0,6	12,3	0,2	42,0	8,9	18,7	<i>Miscellaneous articles of base metal</i>	83
478,7	33,1	438,6	67,8	246,6	101,6	589,3	Machinery and mechanical appliances; electrical equipment; sound and image recorders and reproducers	XVI
160,9	18,4	131,9	37,1	113,6	35,8	228,7	<i>Boilers, turbines, engines, mechanical apparatus and devices, parts thereof</i>	84
317,9	14,7	306,7	30,7	133,0	65,9	360,5	<i>Machinery and mechanical appliances and electrical equipment; sound and television image recorders and reproducers</i>	85
329,5	41,4	131,6	32,4	311,9	54,4	283,0	Vehicles and associated transport equipment	XVII
9,3	-	7,4	0,1	1,0	6,6	11,1	<i>Railway or tramway locomotives and rolling-stock</i>	86
319,9	41,4	124,1	32,3	310,8	47,6	271,0	<i>Vehicles, tractors and other ground vehicles</i>	87
0,3	-	0,1	-	*)	0,1	0,8	<i>Aircrafts, spacecrafts</i>	88
*)	-	*)	*)	0,2	0,1	0,1	<i>Ships, boats and floating structures</i>	89
52,5	5,4	12,2	6,7	72,2	11,3	80,9	Optical, photographic, cinematographic, medical or surgical instruments and apparatus and similar; clocks and watches; musical instruments; parts and accessories thereof	XVIII
52,1	5,4	11,2	6,7	71,2	11,3	80,4	<i>Optical, photographic, cinematographic, medical or surgical instruments and apparatus and similar</i>	90
0,4	*)	1,0	*)	0,1	0,1	0,5	<i>Clocks and watches</i>	91
*)	*)	*)	*)	0,8	*)	*)	<i>Musical instruments; parts and accessories thereof</i>	92
39,1	8,4	110,2	19,0	57,1	59,4	48,5	Miscellaneous manufactured articles	XX
36,3	8,3	108,9	7,6	50,4	58,0	32,4	<i>Furniture; lighting fittings and other similar articles; prefabricated buildings</i>	94
1,7	*)	0,8	10,8	1,0	0,1	14,8	<i>Toys, games, sport or entertainment articles</i>	95
1,1	*)	0,5	0,6	5,7	1,3	1,3	<i>Miscellaneous manufactured articles</i>	96
0,7	0,1	0,3	*)	0,1	0,1	13,7	Goods non-included in Combined Nomenclature other sections	XXII

IMPORTURILE CIF DIN ȚĂRILE UNIUNII EUROPENE (UE27) PE SECȚIUNI ȘI CAPITOLE DIN NOMENCLATORUL COMBINAT (N.C.) ÎN PERIOADA 1.I-31.VII 2021

20.

CIF IMPORTS FROM THE EUROPEAN UNION 'S (EU27) COUNTRIES, BY SECTIONS AND CHAPTERS FROM COMBINED NOMENCLATURE (C.N.) IN THE PERIOD 1.I-31.VII 2021

COD N.C.	Total Total	Austria Austria	Belgia Belgium	Bulgaria Bulgaria	Cehia Czechia	Cipru Cyprus	Croația Croatia
TOTAL	40424,9	1744,4	1365,4	1936,5	1651,4	22,6	174,1
I Animale vii și produse animale	1149,6	17,6	36,2	31,7	30,8	3,7	1,7
1 Animale vii	113,5	1,4	0,3	4,1	6,3	-	0,5
2 Carne și organe comestibile	490,1	6,9	21,3	6,8	2,0	2,1	0,2
3 Pește și crustacee, moluște și alte nevertebrate acvatice	113,5	0,1	0,7	7,5	13,5	-	0,5
4 Lapte și produse lactate; ouă; miere; produse comestibile de origine animală nespecificate în altă parte	400,8	8,1	13,8	13,0	8,8	1,6	0,4
5 Alte produse de origine animală	31,7	1,1	0,2	0,3	0,2	*)	0,1
II Produse vegetale	1561,4	23,8	36,3	253,2	11,7	0,3	10,6
6 Plante vii și produse de floricultură	120,1	0,4	0,4	2,0	0,2	-	0,4
7 Legume, plante, rădăcini și tuberculi, alimentare	246,0	3,1	12,5	11,9	1,5	0,1	0,3
8 Fructe comestibile	366,2	3,9	16,6	3,8	4,8	0,3	0,9
9 Cafea, ceai, mate și condimente	131,7	3,5	2,6	21,5	1,1	-	*)
10 Cereale	411,0	5,7	0,1	133,8	0,4	-	8,2
11 Produse ale industriei morăritului; malț; amidon	74,3	4,2	0,9	9,7	2,4	-	-
12 Seminte și fructe oleaginoase; plante industriale sau medicinale; paie și furaje	197,0	2,8	1,6	70,4	1,0	-	0,6
13 Gume, rășini și alte seve și extracte vegetale	14,5	0,2	1,6	*)	0,2	-	0,1
14 Materiale pentru împletit și alte produse de origine vegetală, necuprinse în altă parte	0,7	*)	*)	*)	*)	-	*)
III Grăsimi și uleiuri animale sau vegetale	115,0	2,3	5,5	18,9	2,1	*)	1,7
15 Grăsimi și uleiuri animale sau vegetale	115,0	2,3	5,5	18,9	2,1	*)	1,7
IV Produse alimentare, băuturi și tutun	1952,6	92,1	94,8	114,8	77,0	0,8	19,4
16 Preparate din carne și pește	159,7	4,6	2,7	5,8	7,8	-	0,4
17 Zaharuri și produse zaharoase	124,0	14,2	3,2	9,6	9,7	-	0,1
18 Cacao și preparate din cacao	168,4	9,5	13,2	9,3	1,1	-	0,5
19 Preparate pe bază de cereale, de făină; produse de patiserie	298,6	13,9	13,6	20,6	12,7	-	2,5
20 Preparate din legume, fructe sau din alte părți de plante	195,1	9,5	13,3	7,5	5,1	*)	0,4
21 Preparate alimentare diverse	336,0	13,7	14,3	15,2	22,8	0,8	3,7
22 Băuturi alcoolice și nealcoolice; oțet	278,6	17,2	8,0	21,1	7,5	*)	0,7
23 Reziduri și deșeuri ale industriei alimentare; nutrețuri pentru animale	261,2	9,4	6,9	20,7	5,8	-	0,9
24 Tutun și înlocuitori de tutun prelucrați	131,1	-	19,6	5,1	4,5	-	10,3
V Produse minerale	877,8	23,9	24,3	233,1	10,0	0,5	3,3
25 Sare; sulf, pietre; ipsos, var și ciment	57,2	5,0	0,8	23,4	1,0	*)	0,9
26 Mineruri, zgură și cenușă	6,6	2,9	*)	0,6	0,1	-	*)
27 Combustibili și uleiuri minerale; materiale bituminoase; ceruri minerale	814,0	16,0	23,5	209,1	8,9	0,5	2,3

*) Valori sub 0,05. / Values under 0.05.

milioane euro / million euro

Danemarca <i>Denmark</i>	Estonia <i>Estonia</i>	Franța <i>France</i>	Finlanda <i>Finland</i>	Germania <i>Germany</i>	Grecia <i>Greece</i>	Irlanda <i>Ireland</i>	CODE C.N.
233,5	26,9	2435,4	77,2	11651,8	770,9	268,1	TOTAL
41,0	2,4	30,3	0,2	261,9	24,6	9,3	Live animals and animal products I
11,7	-	2,5	-	17,5	1,0	-	Live animals 1
12,6	1,7	3,9	0,2	108,0	2,1	1,2	Meat and edible offal 2
8,8	0,5	3,3	-	5,2	11,2	0,8	Fish and crustaceans, molluscs and other aquatic invertebrates 3
6,2	0,2	19,7	-	126,7	10,1	7,3	Milk and dairy products; eggs; honey; edible animal products n.e.s. 4
1,7	-	0,9	-	4,3	0,2	*)	Other products of animal origin 5
7,6	0,2	94,2	0,1	215,8	105,8	*)	Vegetable products II
1,7	-	1,1	*)	8,8	3,2	-	Live plants, flower products 6
*)	*)	10,4	*)	49,6	22,1	*)	Edible vegetables, roots and tubers 7
*)	*)	7,5	-	85,8	74,1	*)	Edible fruits 8
*)	-	4,5	0,1	40,0	0,2	*)	Coffee, tea, mate and spices 9
1,7	-	37,7	-	5,5	3,2	*)	Cereals 10
0,1	*)	2,5	*)	3,0	2,0	-	Products of the milling industry; malt; starch 11
4,0	0,1	27,9	-	16,5	0,8	*)	Seeds and fruits; industrial and medicinal plants; straw and fodder 12
0,1	*)	2,4	-	6,5	0,1	*)	Lac; gums, resins and other vegetable saps and extracts 13
-	-	0,3	-	*)	-	-	Vegetable plaiting materials; vegetable products not elsewhere specified 14
2,2	*)	3,2	*)	6,4	7,6	*)	Animal or vegetable fats and oils III
2,2	*)	3,2	*)	6,4	7,6	*)	Animal or vegetable fats and oils 15
20,6	1,2	87,8	1,2	397,1	42,3	18,4	Prepared foodstuffs, beverages and tobacco IV
0,6	0,1	4,0	-	44,1	2,3	0,3	Preparation of meat and fish 16
0,3	-	3,2	-	35,1	1,6	5,1	Sugar and sugar confectionery 17
0,8	-	3,5	*)	64,9	1,4	0,1	Cocoa and cocoa preparations 18
0,6	*)	20,9	0,1	68,2	8,6	0,1	Preparations of cereals, flour, starch, milk; pastry products 19
*)	*)	9,2	*)	35,7	18,4	1,0	Preparations of vegetables, fruit or other parts of plants 20
8,8	*)	17,0	0,2	63,1	5,5	2,8	Miscellaneous edible preparations 21
2,4	1,1	17,4	0,9	30,8	4,1	7,6	Alcoholic and non-alcoholic beverages; vinegar 22
6,8	*)	10,3	*)	20,3	0,4	1,5	Residues and waste from the food industry 23
0,3	-	2,2	-	35,0	*)	-	Tobacco and manufactured tobacco substitutes 24
0,9	1,9	12,7	0,1	56,8	37,1	0,1	Mineral products V
0,1	*)	1,5	0,1	6,5	5,0	0,1	Salt; sulphur, stone; plaster; lime and cement 25
*)	-	*)	-	0,7	0,6	-	Ores, slag and ash 26
0,8	1,9	11,2	*)	49,7	31,5	-	Mineral fuels and oils; bituminous substances; mineral waxes 27

IMPORTURILE CIF DIN ȚĂRILE UNIUNII EUROPENE (UE27) PE SECȚIUNI ȘI CAPITOLE DIN NOMENCLATORUL COMBINAT (N.C.) ÎN PERIOADA 1.I-31.VII 2021 - continuare

20.

CIF IMPORTS FROM THE EUROPEAN UNION 'S (EU27) COUNTRIES, BY SECTIONS AND CHAPTERS FROM COMBINED NOMENCLATURE (C.N.) IN THE PERIOD 1.I-31.VII 2021 - continued

COD N.C.	Italia <i>Italy</i>	Letonia <i>Latvia</i>	Lituania <i>Lithuania</i>	Luxemburg <i>Luxembourg</i>	Malta <i>Malta</i>	Olanda <i>Netherlands</i>
TOTAL	5042,0	22,8	88,2	64,6	19,6	2090,4
I Animale vii și produse animale	78,4	1,7	13,1	0,1	0,1	102,9
1 Animale vii	4,0	0,1	3,8	*)	0,1	10,8
2 Carne și organe comestibile	21,6	*)	6,8	-	-	52,2
3 Pește și crustacee, moluște și alte nevertebrate acvatice	7,8	0,6	0,7	-	-	22,9
4 Lapte și produse lactate; ouă; miere; produse comestibile de origine animală nespecificate în altă parte	31,9	0,9	1,2	*)	-	16,2
5 Alte produse de origine animală	13,1	*)	0,6	-	-	0,8
II Produse vegetale	104,0	1,1	1,7	*)	0,1	202,5
6 Plante vii și produse de floricultură	13,4	-	*)	*)	*)	75,4
7 Legume, plante, rădăcini și tuberculi, alimentare	17,8	0,4	0,7	*)	-	49,3
8 Fructe comestibile	19,0	0,1	0,2	-	-	50,7
9 Cafea, ceai, mate și condimente	28,8	0,5	0,1	*)	-	6,6
10 Cereale	6,8	*)	*)	-	-	1,4
11 Produse ale industriei morăritului; malț; amidon	3,4	*)	0,7	-	*)	3,2
12 Seminte și fructe oleaginoase; plante industriale sau medicinale; paie și furaje	13,4	0,1	0,1	*)	*)	15,4
13 Gume, rășini și alte seve și extracte vegetale	1,2	-	-	-	-	0,5
14 Materiale pentru împletit și alte produse de origine vegetală, necuprinse în altă parte	*)	-	-	-	-	0,1
III Grăsimi și uleiuri animale sau vegetale	18,2	-	0,1	-	*)	18,0
15 Grăsimi și uleiuri animale sau vegetale	18,2	-	0,1	-	*)	18,0
IV Produse alimentare, băuturi și tutun	160,5	3,4	11,4	1,7	*)	109,7
16 Preparate din carne și pește	17,7	0,5	0,7	*)	-	4,2
17 Zaharuri și produse zaharoase	4,3	0,1	*)	*)	-	1,6
18 Cacao și preparate din cacao	10,6	*)	0,2	*)	-	12,6
19 Preparate pe bază de cereale, de făină; produse de patiserie	43,2	*)	0,4	0,1	-	9,5
20 Preparate din legume, fructe sau din alte părți de plante	16,7	0,2	*)	0,7	-	23,1
21 Preparate alimentare diverse	29,1	0,7	0,9	0,2	*)	25,7
22 Băuturi alcoolice și nealcoolice; oțet	23,4	1,6	0,1	*)	*)	17,1
23 Reziduri și deșeuri ale industriei alimentare; nutrețuri pentru animale	11,3	0,3	1,7	*)	-	10,3
24 Tutun și înlocuitori de tutun prelucrați	4,2	-	7,6	0,6	-	5,5
V Produse minerale	43,4	1,2	2,8	*)	*)	13,7
25 Sare; sulf, pietre; ipsos, var și ciment	5,5	*)	0,2	*)	-	1,2
26 Minereuri, zgură și cenușă	0,5	-	-	-	-	0,1
27 Combustibili și uleiuri minerale; materiale bituminoase; ceruri minerale	37,5	1,2	2,6	*)	*)	12,3

*) Valori sub 0,05. / Values under 0.05.

milioane euro / million euro

Polonia <i>Poland</i>	Portugalia <i>Portugal</i>	Slovacia <i>Slovakia</i>	Slovenia <i>Slovenia</i>	Spania <i>Spain</i>	Suedia <i>Sweden</i>	Ungaria <i>Hungary</i>		CODE C.N.
3422,9	264,2	1135,2	413,6	1437,1	286,3	3778,9	TOTAL	
143,6	1,2	8,9	0,4	100,4	6,4	201,1	Live animals and animal products	I
1,0	-	3,1	*)	0,3	-	45,0	<i>Live animals</i>	1
65,6	0,6	1,5	0,2	83,1	0,3	89,3	<i>Meat and edible offal</i>	2
6,2	0,4	0,6	*)	12,9	6,1	3,2	<i>Fish and crustaceans, molluscs and other aquatic invertebrates</i>	3
68,5	0,3	3,6	0,1	1,9	0,1	60,0	<i>Milk and dairy products; eggs; honey; edible animal products n.e.s.</i>	4
2,3	*)	0,1	*)	2,3	*)	3,6	<i>Other products of animal origin</i>	5
95,3	1,1	18,4	4,5	61,7	0,2	311,1	Vegetable products	II
4,2	*)	*)	*)	0,9	*)	7,9	<i>Live plants, flower products</i>	6
24,2	*)	0,3	0,1	25,1	*)	16,5	<i>Edible vegetables, roots and tubers</i>	7
46,2	0,9	0,7	3,9	26,2	0,1	20,4	<i>Edible fruits</i>	8
12,2	0,2	4,6	0,4	1,6	0,1	3,4	<i>Coffee, tea, mate and spices</i>	9
0,8	0,1	8,7	-	1,7	-	195,1	<i>Cereals</i>	10
0,9	-	3,6	*)	0,7	*)	36,7	<i>Products of the milling industry; malt; starch</i>	11
6,4	-	0,4	0,1	4,5	*)	30,7	<i>Seeds and fruits; industrial and medicinal plants; straw and fodder</i>	12
0,3	*)	-	*)	1,0	*)	0,1	<i>Lac; gums, resins and other vegetable saps and extracts</i>	13
*)	*)	0,1	-	*)	-	0,2	<i>Vegetable plaiting materials; vegetable products not elsewhere specified</i>	14
2,2	*)	0,4	0,6	4,6	4,7	16,2	Animal or vegetable fats and oils	III
2,2	*)	0,4	0,6	4,6	4,7	16,2	<i>Animal or vegetable fats and oils</i>	15
286,6	8,2	26,5	14,6	53,3	6,6	302,5	Prepared foodstuffs, beverages and tobacco	IV
33,3	0,3	0,2	2,5	9,3	0,6	18,0	<i>Preparation of meat and fish</i>	16
20,8	0,1	1,3	2,5	1,4	*)	9,6	<i>Sugar and sugar confectionery</i>	17
29,3	0,2	1,2	0,1	4,0	0,2	5,5	<i>Cocoa and cocoa preparations</i>	18
56,5	0,6	1,5	*)	4,9	0,7	19,2	<i>Preparations of cereals, flour, starch, milk; pastry products</i>	19
28,8	0,1	0,1	0,1	4,6	0,4	20,2	<i>Preparations of vegetables, fruit or other parts of plants</i>	20
41,4	0,8	10,8	7,5	10,3	2,3	38,5	<i>Miscellaneous edible preparations</i>	21
14,4	1,1	6,1	0,4	11,6	2,3	81,5	<i>Alcoholic and non-alcoholic beverages; vinegar</i>	22
36,4	*)	1,6	1,5	6,8	*)	108,1	<i>Residues and waste from the food industry</i>	23
25,7	5,0	3,6	-	0,2	-	1,9	<i>Tobacco and manufactured tobacco substitutes</i>	24
90,1	0,7	12,0	0,7	5,7	1,0	301,7	Mineral products	V
2,0	*)	0,8	0,1	2,0	*)	1,0	<i>Salt; sulphur, stone; plaster; lime and cement</i>	25
0,2	-	0,5	*)	0,1	0,2	0,2	<i>Ores, slag and ash</i>	26
87,9	0,7	10,8	0,7	3,6	0,7	300,5	<i>Mineral fuels and oils; bituminous substances; mineral waxes</i>	27

IMPORTURILE CIF DIN ȚĂRILE UNIUNII EUROPENE (UE27) PE SECȚIUNI ȘI CAPITOLE DIN NOMENCLATORUL COMBINAT (N.C.) ÎN PERIOADA 1.I-31.VII 2021 - continuare

20.

CIF IMPORTS FROM THE EUROPEAN UNION 'S (EU27) COUNTRIES, BY SECTIONS AND CHAPTERS FROM COMBINED NOMENCLATURE (C.N.) IN THE PERIOD 1.I-31.VII 2021 - continued

COD N.C.	Total Total	Austria Austria	Belgia Belgium	Bulgaria Bulgaria	Cehia Czechia	Cipru Cyprus	Croația Croatia
VI Produse chimice	4823,3	196,3	250,9	276,5	123,3	9,7	19,7
28 Produse chimice anorganice	147,5	3,3	6,8	6,7	6,7	0,1	0,8
29 Produse chimice organice	293,2	18,6	19,8	8,2	11,0	0,7	0,2
30 Produse farmaceutice	1964,9	91,9	144,5	66,4	14,1	7,8	4,8
31 Îngrășăminte	215,5	27,1	2,1	60,4	0,5	*)	6,4
32 Extracte tanante sau colorante; tanini și derivații lor; coloranți, pigmenți și alte materii colorante; culori și vopsele; chit și masticuri; cerneluri	285,9	10,6	18,0	7,3	3,6	*)	0,3
33 Uleiuri esențiale și rezinoide; produse de parfumerie sau preparate de toaletă și cosmetice	471,2	4,0	8,5	12,4	32,2	0,5	6,1
34 Săpunuri; preparate pentru spălat și lubrifiante, ceară dentară, paste de modelat	322,5	10,2	11,5	15,9	26,1	0,3	0,5
35 Substanțe albuminoide; amidon modificat; cleiuri; enzime	83,8	2,6	4,1	0,9	0,5	-	0,1
36 Pulberi și explozivi; articole de pirotehnie; chibrituri; aliaje piroforice; materiale inflamabile	25,6	1,2	*)	0,3	3,7	-	0,3
37 Produse fotografice sau cinematografice	14,2	0,2	1,2	0,3	0,1	-	*)
38 Produse diverse ale industriei chimice	999,0	26,6	34,5	97,6	24,9	0,3	0,2
VII Materiale plastice, cauciuc și articole din acestea	3214,3	113,9	162,5	112,7	99,6	2,2	6,8
39 Materiale plastice și articole din materiale plastice	2535,1	107,6	145,2	98,0	67,4	2,1	6,8
40 Cauciuc și articole din cauciuc	679,2	6,4	17,3	14,8	32,2	*)	0,1
VIII Piei crude, piei tăbăcite, blănuri și produse din acestea	398,4	5,0	4,2	0,5	5,2	*)	36,9
41 Piei brute și piei tăbăcite	179,4	3,0	0,5	0,2	*)	-	2,2
42 Obiecte din piele	214,6	2,0	3,6	0,3	5,1	*)	34,7
43 Blănuri și articole din blană; blănuri artificiale	4,3	*)	*)	*)	-	-	*)
IX Produse din lemn, exclusiv mobilier	374,5	27,1	5,6	15,2	59,2	*)	4,4
44 Lemn, cărbune de lemn și articole din lemn	365,7	27,0	5,6	14,3	59,2	*)	4,4
45 Plută și articole din plută	4,8	*)	*)	0,3	*)	-	-
46 Produse din împletituri de fibre vegetale sau de nuiele	4,0	0,1	*)	0,6	*)	-	*)
X Pastă de lemn, hârtie, carton și articole din acestea	649,5	69,2	7,6	25,1	12,2	*)	5,1
47 Pastă din lemn ; deșeuri de hârtie	42,9	1,5	0,1	4,8	0,5	-	*)
48 Hârtie și carton; articole din hârtie și carton	555,4	65,7	6,6	18,5	10,7	*)	5,1
49 Cărți, ziare și alte produse imprimate	51,3	1,9	0,8	1,7	0,9	*)	*)

*) Valori sub 0,05. / Values under 0.05.

Danemarca <i>Denmark</i>	Estonia <i>Estonia</i>	Franța <i>France</i>	Finlanda <i>Finland</i>	Germania <i>Germany</i>	Grecia <i>Greece</i>	Irlanda <i>Ireland</i>		CODE C.N.
64,5	3,3	469,7	4,9	1374,4	74,9	166,2	Chemical products	VI
0,2	*)	4,4	0,1	19,6	3,0	-	<i>Inorganic chemicals</i>	28
1,3	0,1	31,1	0,9	49,3	2,1	0,2	<i>Organic chemicals</i>	29
46,1	*)	133,4	1,4	698,7	9,2	56,1	<i>Pharmaceutical products</i>	30
0,1	-	4,1	*)	18,3	21,0	0,4	<i>Fertilizers</i>	31
							<i>Tanning or dyestuff extracts; tannins and their derivates; dyes, pigments and other dyestuff; paints and varnishes; putty and mastics; inks</i>	32
5,0	2,6	19,4	0,1	67,4	11,6	0,2	<i>Essential oils and resinoids; perfumery, cosmetic or toilet preparations</i>	33
1,8	0,3	55,8	0,1	63,0	6,6	102,8	<i>Soap; washing and lubricating preparations, dental wax, modelling pastes</i>	34
0,4	0,1	35,2	*)	64,2	6,9	0,1	<i>Albuminoidal substances; modified starch; glues; enzymes</i>	35
3,6	*)	8,5	0,8	27,1	0,9	0,7	<i>Explosives; pyrotechnic products; matches; pyrophoric alloys; certain combustible preparations</i>	36
-	*)	14,0	-	1,3	0,3	-	<i>Photographic or cinematographic goods</i>	37
*)	*)	0,2	-	4,6	*)	-	<i>Miscellaneous chemical products</i>	38
5,9	0,2	163,5	1,5	360,9	13,2	5,7		
7,3	1,4	183,4	9,7	907,3	82,2	1,6	Plastics, rubber and articles thereof	VII
							<i>Plastics and articles thereof</i>	39
4,7	1,3	121,3	8,2	720,8	80,6	1,2	<i>thereof</i>	
2,6	*)	62,1	1,5	186,5	1,6	0,4	<i>Rubber and articles thereof</i>	40
0,2	0,1	12,6	*)	34,6	1,2	*)	Raw hides and skins, leather, furskins and articles thereof	VIII
*)	*)	1,9	*)	14,5	0,9	-	<i>Raw hides and skins and leather</i>	41
0,2	*)	10,7	*)	19,8	0,3	*)	<i>Leather goods</i>	42
*)	-	*)	*)	0,2	*)	-	<i>Furskins and artificial fur; manufactures thereof</i>	43
0,4	0,6	3,8	2,2	74,5	4,3	0,5	Wood and articles of wood, excluding furniture	IX
							<i>Wood, charcoal and articles of wood</i>	44
0,4	0,6	2,5	2,2	73,4	4,3	0,5	<i>of wood</i>	
-	-	0,9	-	0,6	*)	-	<i>Cork and articles of cork</i>	45
							<i>Manufactures of straw, of esparto or of other plaiting materials, basketware and wickerwork</i>	46
0,1	*)	0,4	-	0,5	*)	*)		
2,2	1,2	27,2	11,2	139,2	11,2	2,0	Pulp of wood, paper, paperboard and articles thereof	X
-	-	0,3	*)	5,2	0,2	0,2	<i>Pulp of wood; waste of paper</i>	47
							<i>Paper and paperboard; articles of paper and paperboard</i>	48
1,9	1,2	21,6	11,1	125,1	9,6	0,2	<i>Printed books, newspapers and other products of the printing</i>	49
0,3	*)	5,3	0,1	8,9	1,4	1,6		

IMPORTURILE CIF DIN ȚĂRILE UNIUNII EUROPENE (UE27) PE SECȚIUNI ȘI CAPITOLE DIN NOMENCLATORUL COMBINAT (N.C.) ÎN PERIOADA 1.I-31.VII 2021 - continuare

20.

CIF IMPORTS FROM THE EUROPEAN UNION 'S (EU27) COUNTRIES, BY SECTIONS AND CHAPTERS FROM COMBINED NOMENCLATURE (C.N.) IN THE PERIOD 1.I-31.VII 2021 - continued

COD N.C.	Italia Italy	Letonia Latvia	Lituania Lithuania	Luxemburg Luxembourg	Malta Malta	Olanda Netherlands
VI Produse chimice	333,8	2,9	5,7	2,0	13,4	333,6
28 Produse chimice anorganice	20,2	*)	1,4	0,4	*)	11,0
29 Produse chimice organice	29,4	*)	0,6	0,1	*)	33,2
30 Produse farmaceutice	72,7	0,5	1,0	0,4	13,2	172,6
31 Îngrășăminte	10,6	0,6	0,5	-	-	11,2
32 Extracte tanante sau colorante; tanini și derivații lor; coloranți, pigmenți și alte materii colorante; culori și vopsele; chit și masticuri; cerneluri	52,4	0,8	0,7	0,8	*)	23,1
33 Uleiuri esențiale și rezinoide; produse de parfumerie sau preparate de toaletă și cosmetice	37,7	0,7	0,1	*)	0,1	22,4
34 Săpunuri; preparate pentru spălat și lubrifiante, ceară dentară, paste de modelat	43,9	0,2	0,3	*)	-	18,2
35 Substanțe albuminoide; amidon modificat; cleiuri; enzime	12,0	*)	0,2	*)	*)	7,6
36 Pulberi și explozivi; articole de pirotehnie; chibrituri; aliaje piroforice; materiale inflamabile	0,1	-	*)	-	*)	2,1
37 Produse fotografice sau cinematografice	0,5	-	-	0,2	-	2,2
38 Produse diverse ale industriei chimice	54,4	0,1	0,9	0,1	0,1	30,1
VII Materiale plastice, cauciuc și articole din acestea	422,2	2,3	10,8	12,4	0,2	161,4
39 Materiale plastice și articole din materiale plastice	357,3	2,2	9,4	6,7	0,1	137,5
40 Cauciuc și articole din cauciuc	64,9	*)	1,3	5,6	*)	23,9
VIII Piei crude, piei tăbăcite, blănuri și produse din acestea	179,3	*)	*)	*)	*)	11,1
41 Piei brute și piei tăbăcite	140,2	-	*)	*)	-	4,4
42 Obiecte din piele	35,3	*)	*)	*)	*)	6,7
43 Blănuri și articole din blană; blănuri artificiale	3,9	*)	*)	-	-	*)
IX Produse din lemn, exclusiv mobilier	17,2	1,5	0,5	0,5	-	3,8
44 Lemn, cărbune de lemn și articole din lemn	16,8	1,5	0,5	0,5	-	3,7
45 Plută și articole din plută	0,2	*)	-	-	-	*)
46 Produse din împletituri de fibre vegetale sau de nuiele	0,2	-	-	-	-	0,1
X Pastă de lemn, hârtie, carton și articole din acestea	85,8	0,5	0,5	3,5	0,1	12,7
47 Pastă din lemn ; deșeuri de hârtie	0,8	*)	-	-	-	0,8
48 Hârtie și carton; articole din hârtie și carton	73,8	0,2	0,5	3,5	0,1	11,3
49 Cărți, ziare și alte produse imprimate	11,2	0,3	*)	*)	*)	0,6

*) Valori sub 0,05. / Values under 0.05.

milioane euro / million euro

Polonia <i>Poland</i>	Portugalia <i>Portugal</i>	Slovacia <i>Slovakia</i>	Slovenia <i>Slovenia</i>	Spania <i>Spain</i>	Suedia <i>Sweden</i>	Ungaria <i>Hungary</i>		CODE C.N.
311,8	7,3	41,3	67,7	114,4	13,7	541,5	Chemical products	VI
12,8	0,2	2,4	1,3	3,8	0,3	41,6	<i>Inorganic chemicals</i>	28
20,8	0,1	2,3	3,4	8,3	2,5	49,0	<i>Organic chemicals</i>	29
38,5	3,0	0,7	51,2	25,3	1,0	310,6	<i>Pharmaceutical products</i>	30
14,0	*)	9,1	0,1	9,5	*)	19,4	<i>Fertilizers</i>	31
							<i>Tanning or dyestuff extracts; tannins and their derivates; dyes, pigments and other dyestuff; paints and varnishes; putty and mastics; inks</i>	32
24,8	0,3	2,1	4,3	11,2	4,2	15,0	<i>Essential oils and resinoids; perfumery, cosmetic or toilet preparations</i>	33
53,5	0,3	12,3	2,0	18,3	0,4	29,1	<i>Soap; washing and lubricating preparations, dental wax, modelling pastes</i>	34
48,8	0,2	4,7	1,4	7,3	0,9	25,3	<i>Albuminoidal substances; modified starch; glues; enzymes</i>	35
5,0	0,3	0,7	0,4	2,6	1,0	4,3	<i>Explosives; pyrotechnic products; matches; pyrophoric alloys; certain combustible preparations</i>	36
1,2	-	*)	*)	0,4	0,2	0,5	<i>Photographic or cinematographic goods</i>	37
0,3	*)	*)	*)	0,3	*)	4,1	<i>Miscellaneous chemical products</i>	38
92,2	2,9	7,0	3,6	27,3	3,0	42,6		
327,5	17,9	83,5	30,6	81,8	15,6	357,5	Plastics, rubber and articles thereof	VII
							<i>Plastics and articles thereof</i>	39
207,0	9,8	63,8	21,9	58,7	11,5	283,6		
120,5	8,1	19,7	8,7	23,1	4,0	73,9	<i>Rubber and articles thereof</i>	40
17,9	6,7	10,3	20,2	10,0	7,4	34,9	Raw hides and skins, leather, furskins and articles thereof	VIII
1,4	1,8	1,2	*)	0,8	2,1	4,1	<i>Raw hides and skins and leather</i>	41
16,4	4,9	9,1	20,2	9,1	5,3	30,8	<i>Leather goods</i>	42
							<i>Furskins and artificial fur; manufactures thereof</i>	43
0,1	*)	-	-	*)	-	*)		
69,1	2,4	19,5	2,2	2,5	8,0	49,4	Wood and articles of wood, excluding furniture	IX
							<i>Wood, charcoal and articles of wood</i>	44
68,2	0,2	19,4	2,2	2,3	8,0	48,0		
0,1	2,2	*)	-	*)	*)	0,4	<i>Cork and articles of cork</i>	45
							<i>Manufactures of straw, of esparto or of other plaiting materials, basketware and wickerwork</i>	46
0,7	-	0,1	*)	0,2	*)	1,0		
72,6	1,9	33,9	6,1	17,5	28,0	73,1	Pulp of wood, paper, paperboard and articles thereof	X
0,7	-	7,7	0,1	8,1	9,7	2,2	<i>Pulp of wood; waste of paper</i>	47
							<i>Paper and paperboard; articles of paper and paperboard</i>	48
68,0	1,8	25,8	5,1	6,8	17,9	63,1	<i>Printed books, newspapers and other products of the printing</i>	49
3,9	0,1	0,4	0,9	2,5	0,4	7,7		

IMPORTURILE CIF DIN ȚĂRILE UNIUNII EUROPENE (UE27) PE SECȚIUNI ȘI CAPITOLE DIN NOMENCLATORUL COMBINAT (N.C.) ÎN PERIOADA 1.I-31.VII 2021 - continuare

20.

CIF IMPORTS FROM THE EUROPEAN UNION 'S (EU27) COUNTRIES, BY SECTIONS AND CHAPTERS FROM COMBINED NOMENCLATURE (C.N.) IN THE PERIOD 1.I-31.VII 2021 - continued

COD N.C.	Total Total	Austria Austria	Belgia Belgium	Bulgaria Bulgaria	Cehia Czechia	Cipru Cyprus	Croația Croatia
XI Materiale textile și articole din acestea	2061,7	53,6	61,2	39,7	59,1	0,6	3,6
50 Mătase	23,3	*)	0,1	*)	0,1	-	-
51 Lână, păr fin sau grosier de animale; fire și țesături din păr de cal	122,2	0,3	0,3	0,6	3,6	-	0,6
52 Bumbac	100,5	3,0	3,1	0,9	0,2	0,1	*)
53 Alte fibre textile vegetale; fire de hârtie și țesături din fire de hârtie	6,2	0,1	0,7	*)	*)	-	*)
54 Filamente sintetice sau artificiale	204,5	0,8	6,3	0,5	12,1	*)	*)
55 Fibre sintetice sau artificiale discontinue	116,4	1,2	9,7	6,9	0,7	*)	0,5
56 Vată, pâslă, fire speciale; sfoară, cordoane, frânghii, articole din acestea	141,3	1,1	4,7	2,4	3,5	*)	0,4
57 Covoare și alte acoperitoare de podea din materiale textile	33,4	0,5	7,8	1,2	1,0	-	*)
58 Țesături speciale; țesături buclate; dantele, tapiserie; pasmanterie, broderii	67,5	0,4	1,5	0,2	0,4	-	0,5
59 Țesături impregnate, cauciucate, acoperite la suprafață sau stratificate; articole tehnice din materiale textile	194,4	0,9	4,4	0,4	8,9	*)	*)
60 Țesături croșetate sau tricotate	77,9	0,4	1,1	0,4	0,7	-	*)
61 Articole și accesorii de îmbrăcăminte, tricotate sau croșetate	464,9	22,1	14,7	4,6	11,3	0,2	1,1
62 Articole și accesorii de îmbrăcăminte, altele decât tricotate sau croșetate	381,7	19,1	4,2	7,9	13,2	0,2	0,4
63 Alte articole textile confecționate	127,6	3,6	2,5	13,5	3,5	0,1	0,1
XII Încălțăminte, pălării, umbrele și articole similare	504,2	11,6	32,5	5,5	21,6	0,2	0,6
64 Încălțăminte și părți ale acesteia	476,2	10,9	31,7	4,6	20,3	0,2	0,6
65 Obiecte de acoperit capul și părți ale acestora	17,8	0,5	0,6	0,1	0,9	*)	0,1
66 Umbrele de ploaie, umbrele de soare, bastoane, bastoane-scaun, bice, cravașe și părți ale acestora	6,9	0,1	0,1	0,4	0,3	-	*)
67 Pene și puf prelucrate și articole din pene sau din puf; flori artificiale; articole din păr uman	3,3	0,1	*)	0,3	*)	-	*)
XIII Articole din piatră, ipsos, ciment, ceramică, sticlă și din materiale similare	540,9	16,4	13,5	114,2	21,5	*)	7,6
68 Articole din piatră, ipsos, ciment, azbest, mică și materiale similare	143,1	6,7	1,6	20,9	5,8	-	2,9
69 Produse ceramice	167,9	3,3	4,9	28,0	2,1	*)	2,0
70 Sticlă și articole din sticlă	229,9	6,4	7,0	65,3	13,6	*)	2,8

*) Valori sub 0,05. / Values under 0.05.

Danemarca <i>Denmark</i>	Estonia <i>Estonia</i>	Franța <i>France</i>	Finlanda <i>Finland</i>	Germania <i>Germany</i>	Grecia <i>Greece</i>	Irlanda <i>Ireland</i>		CODE C.N.
							Textiles and textile articles	XI
7,6	1,3	111,6	0,9	442,5	20,4	5,5		
*)	-	0,4	-	1,0	*)	-	<i>Silk</i>	50
							<i>Wool, fine or coarse animal hair;</i>	51
0,1	*)	2,2	-	22,3	*)	0,3	<i>horsehair yarn and woven fabric</i>	
0,2	0,1	3,7	*)	24,3	0,4	*)	<i>Cotton</i>	52
							<i>Other vegetable textile fibres;</i>	53
							<i>paper yarn and woven</i>	
*)	-	0,4	-	1,2	0,1	-	<i>fabric of paper yarn</i>	
1,1	*)	9,4	*)	38,3	2,1	0,1	<i>Man-made filaments</i>	54
							<i>Man-made staple</i>	55
0,6	-	5,1	*)	39,7	0,6	0,8	<i>fibres</i>	
							<i>Wadding, felt, special yarns; twine</i>	56
0,2	1,0	9,8	0,2	34,5	3,2	0,1	<i>cords, ropes, articles thereof</i>	
							<i>Carpets and other textile</i>	57
0,7	*)	1,6	-	5,1	0,1	*)	<i>floor coverings</i>	
							<i>Special woven fabrics; tufted</i>	58
							<i>textile fabrics; lace, tapestries;</i>	
0,3	*)	6,8	0,2	17,3	0,2	*)	<i>trimmings, embroidery</i>	
							<i>Impregnated, coated, covered or</i>	59
							<i>laminated textile fabrics; technical</i>	
0,1	0,1	11,3	0,2	60,1	0,1	*)	<i>articles of textiles</i>	
0,5	*)	3,4	*)	19,6	0,8	3,4	<i>Knitted or crocheted fabrics</i>	60
							<i>Knitted or crocheted clothing and</i>	61
1,7	*)	27,8	0,1	82,2	8,5	0,3	<i>accessories</i>	
							<i>Not knitted or crocheted clothing</i>	62
1,8	*)	14,7	0,1	64,0	3,8	0,3	<i>and accessories</i>	
0,2	*)	15,0	*)	32,8	0,6	0,1	<i>Other ready-made textile articles</i>	63
							Footwear, headgear, umbrellas and similar articles	XII
0,2	*)	29,3	*)	58,5	11,3	0,1		
0,2	*)	26,6	*)	55,3	11,1	*)	<i>Footwear and parts thereof</i>	64
							<i>Headgear and parts</i>	65
*)	*)	2,4	*)	2,6	0,2	*)	<i>thereof</i>	
							<i>Umbrellas, sun umbrellas, walking</i>	66
							<i>sticks, seat-sticks, whips, riding</i>	
-	-	0,2	-	0,3	*)	*)	<i>crops and parts thereof</i>	67
							<i>Prepared feathers and down and</i>	
							<i>articles made of feathers or of</i>	
*)	-	*)	-	0,4	*)	-	<i>down; artificial hair flowers;</i>	
							<i>articles of human hair</i>	
							Articles of stone, plaster, cement, ceramic, glass and similar materials	XIII
1,6	*)	28,0	0,5	70,3	9,3	0,5		
							<i>Articles of stone, plaster,</i>	68
							<i>cement, asbestos, mica</i>	
0,6	*)	5,9	0,4	30,2	4,8	0,1	<i>and similar materials</i>	
0,7	*)	1,1	*)	13,3	2,3	0,2	<i>Ceramic products</i>	69
0,3	*)	20,9	0,1	26,8	2,2	0,2	<i>Glass and glassware</i>	70

IMPORTURILE CIF DIN ȚĂRILE UNIUNII EUROPENE (UE27) PE SECȚIUNI ȘI CAPITOLE DIN NOMENCLATORUL COMBINAT (N.C.) ÎN PERIOADA 1.I-31.VII 2021 - continuare

20.

CIF IMPORTS FROM THE EUROPEAN UNION 'S (EU27) COUNTRIES, BY SECTIONS AND CHAPTERS FROM COMBINED NOMENCLATURE (C.N.) IN THE PERIOD 1.I-31.VII 2021 - continued

COD N.C.	Italia Italy	Letonia Latvia	Lituania Lithuania	Luxemburg Luxembourg	Malta Malta	Olanda Netherlands
XI Materiale textile și articole din acestea	585,6	0,3	4,0	3,1	*)	91,7
50 Mătase	20,2	-	0,1	-	-	0,7
51 Lână, păr fin sau grosier de animale; fire și țesături din păr de cal	88,2	-	*)	-	-	0,1
52 Bumbac	52,5	*)	1,3	*)	-	2,0
53 Alte fibre textile vegetale; fire de hârtie și țesături din fire de hârtie	3,0	-	0,1	-	-	0,1
54 Filamente sintetice sau artificiale	80,1	*)	0,3	*)	-	29,1
55 Fibre sintetice sau artificiale discontinue	28,4	-	0,6	*)	-	12,3
56 Vată, pâslă, fire speciale; sfoară, cordoane, frânghii, articole din acestea	37,6	*)	0,7	2,9	-	2,1
57 Covoare și alte acoperitoare de podea din materiale textile	1,6	*)	*)	*)	-	6,7
58 Țesături speciale; țesături buclate; dantele, tapiserie; pasmanterie, broderii	28,3	*)	0,1	*)	-	0,5
59 Țesături impregnate, cauciucate, acoperite la suprafață sau stratificate; articole tehnice din materiale textile	67,6	0,1	0,2	*)	*)	2,6
60 Țesături croșetate sau tricotate	33,7	*)	*)	*)	-	1,8
61 Articole și accesorii de îmbrăcăminte, tricotate sau croșetate	64,4	0,1	0,2	*)	*)	14,2
62 Articole și accesorii de îmbrăcăminte, altele decât tricotate sau croșetate	70,8	0,1	0,2	0,2	*)	16,5
63 Alte articole textile confecționate	9,0	*)	0,2	*)	*)	3,0
XII Încălțăminte, pălării, umbrele și articole similare	152,4	*)	0,2	*)	0,1	12,6
64 Încălțăminte și părți ale acesteia	148,6	*)	0,2	*)	0,1	10,8
65 Obiecte de acoperit capul și părți ale acestora	3,3	*)	*)	*)	-	0,8
66 Umbrele de ploaie, umbrele de soare, bastoane, bastoane-scaun, bice, cravașe și părți ale acestora	0,2	-	*)	-	-	0,9
67 Pene și puf prelucrate și articole din pene sau din puf; flori artificiale; articole din păr uman	0,5	-	*)	-	-	0,2
XIII Articole din piatră, ipsos, ciment, ceramică, sticlă și din materiale similare	69,3	0,9	0,3	0,2	*)	7,6
68 Articole din piatră, ipsos, ciment, azbest, mică și materiale similare	20,2	0,1	0,2	*)	-	2,3
69 Produse ceramice	31,5	*)	-	0,1	*)	1,8
70 Sticlă și articole din sticlă	17,7	0,7	0,1	0,1	-	3,5

*) Valori sub 0,05. / Values under 0.05.

milioane euro / million euro

Polonia <i>Poland</i>	Portugalia <i>Portugal</i>	Slovacia <i>Slovakia</i>	Slovenia <i>Slovenia</i>	Spania <i>Spain</i>	Suedia <i>Sweden</i>	Ungaria <i>Hungary</i>		CODE C.N.
228,4	29,1	29,3	12,0	141,2	5,0	124,4	Textiles and textile articles	XI
0,3	*)	-	-	0,1	*)	0,1	<i>Silk</i>	50
0,3	2,1	-	*)	0,5	0,2	0,4	<i>Wool, fine or coarse animal hair; horsehair yarn and woven fabric</i>	51
1,1	0,8	0,1	0,2	1,4	1,6	3,5	<i>Cotton</i>	52
							<i>Other vegetable textile fibres; paper yarn and woven fabric of paper yarn</i>	53
*)	0,1	*)	*)	0,1	*)	0,2	<i>Man-made filaments</i>	54
8,0	0,4	0,1	1,2	10,7	0,2	3,5	<i>Man-made staple fibres</i>	55
2,0	3,6	*)	0,1	2,2	0,2	0,9	<i>Wadding, felt, special yarns; twine</i>	56
14,5	3,4	2,2	1,5	3,7	0,1	11,6	<i>carpets and other textile floor coverings</i>	57
2,6	*)	0,1	0,1	0,3	0,1	3,9	<i>Special woven fabrics; tufted textile fabrics; lace, tapestries; trimmings, embroidery</i>	58
1,9	1,6	0,7	0,1	2,7	0,1	3,6	<i>Impregnated, coated, covered or laminated textile fabrics; technical articles of textiles</i>	59
7,9	9,7	4,7	5,0	4,1	0,2	5,6	<i>Knitted or crocheted fabrics</i>	60
2,2	4,7	0,5	0,2	1,6	0,5	2,3	<i>Knitted or crocheted clothing and accessories</i>	61
91,6	0,8	9,8	1,2	48,0	0,6	59,4	<i>Not knitted or crocheted clothing and accessories</i>	62
81,2	0,2	7,5	1,6	58,8	1,1	13,8	<i>Other ready-made textile articles</i>	63
14,7	1,6	3,5	0,8	6,8	0,1	15,6		
105,0	2,2	3,5	2,0	18,2	0,7	35,7	Footwear, headgear, umbrellas and similar articles	XII
98,5	2,1	2,5	1,5	16,6	0,6	33,1	<i>Footwear and parts thereof</i>	64
2,6	*)	0,2	0,4	1,4	0,1	1,5	<i>Headgear and parts thereof</i>	65
							<i>Umbrellas, sun umbrellas, walking sticks, seat-sticks, whips, riding crops and parts thereof</i>	66
3,3	0,1	0,4	0,2	0,2	*)	0,3	<i>Prepared feathers and down and articles made of feathers or of down; artificial hair flowers; articles of human hair</i>	67
0,5	-	0,4	*)	*)	*)	0,8		
63,7	1,4	15,7	4,5	37,7	0,7	55,5	Articles of stone, plaster, cement, ceramic, glass and similar materials	XIII
							<i>Articles of stone, plaster, cement, asbestos, mica and similar materials</i>	68
21,4	0,3	3,8	2,4	1,5	0,4	10,5	<i>Ceramic products</i>	69
22,0	0,5	1,0	0,3	33,6	0,1	19,1	<i>Glass and glassware</i>	70
20,3	0,6	10,8	1,8	2,5	0,2	26,0		

IMPORTURILE CIF DIN ȚĂRILE UNIUNII EUROPENE (UE27) PE SECȚIUNI ȘI CAPITOLE DIN NOMENCLATORUL COMBINAT (N.C.) ÎN PERIOADA 1.I-31.VII 2021 - continuare

20. CIF IMPORTS FROM THE EUROPEAN UNION 'S (EU27) COUNTRIES, BY SECTIONS AND CHAPTERS FROM COMBINED NOMENCLATURE (C.N.) IN THE PERIOD 1.I-31.VII 2021 - continued

COD N.C.	Total Total	Austria Austria	Belgia Belgium	Bulgaria Bulgaria	Cehia Czechia	Cipru Cyprus	Croația Croatia
XV Metale comune și articole din acestea	4475,5	207,9	202,6	300,3	143,9	0,7	16,3
72 Fontă, fier și oțel	1387,6	86,6	30,4	190,5	54,2	0,2	5,5
73 Produse din fontă, fier și oțel	1216,6	57,0	12,5	49,0	43,8	0,4	7,3
74 Cupru și articole din cupru	570,0	4,8	131,0	15,6	1,5	*)	*)
75 Nichel și articole din nichel	15,7	0,4	3,0	-	0,1	-	0,1
76 Aluminiu și articole din aluminiu	588,2	21,7	7,3	20,0	18,2	*)	2,1
78 Plumb și articole din plumb	21,4	*)	6,0	3,2	*)	-	-
79 Zinc și articole din zinc	47,9	1,8	1,1	11,5	0,1	-	-
80 Cositor și articole din cositor	11,1	0,5	0,1	0,3	0,1	-	*)
81 Alte metale comune; cermeturi	26,9	6,2	0,2	0,1	2,3	-	0,6
82 Unelte și scule, tacâmuri din metale comune	198,6	8,0	8,6	3,2	4,8	*)	0,1
83 Articole diverse din metale comune	391,5	20,8	2,4	6,9	18,7	*)	0,7
XVI Mașini și aparate; echipamente electrice; aparate de înregistrat sau de reproduc sunetul și imaginile	11023,9	564,3	229,5	207,1	560,1	1,8	14,6
84 Cazane, turbine, motoare, aparate și dispozitive mecanice, părți ale acestora	4972,0	224,6	93,7	151,0	231,1	0,9	8,1
85 Mașini, aparate și echipamente electrice; aparate de înregistrat sau de reproduc sunetul și imagini de televiziune	6051,9	339,7	135,8	56,0	329,0	0,9	6,6
XVII Mijloace și materiale de transport	4642,3	254,3	143,7	80,5	326,5	0,3	13,6
86 Vehicule și echipamente pentru căile ferate și de comunicații	67,2	6,0	0,4	2,6	11,5	-	1,3
87 Automobile, tractoare și alte vehicule terestre	4459,3	243,1	134,1	77,8	314,8	0,3	11,8
88 Aeronave, nave spațiale	106,6	5,2	7,1	0,1	0,2	-	-
89 Vapoare, nave și structuri plutitoare	9,2	*)	2,2	0,1	0,1	-	0,5
XVIII Instrumente și aparate optice, fotografice, cinematografice, medico-chirurgicale și similare; ceasuri; instrumente muzicale; părți și accesorii ale acestora	1010,9	37,3	35,5	7,6	33,6	1,1	2,3
90 Instrumente și aparate optice, fotografice, cinematografice, medico-chirurgicale și similare	964,0	32,2	33,5	6,8	33,4	0,1	2,2
91 Ceasornicărie	34,1	4,6	1,5	0,7	0,2	1,0	0,1
92 Instrumente muzicale; părți și accesorii ale acestora	12,9	0,5	0,5	0,1	*)	-	*)
XX Mărfuri și produse diverse	927,7	23,4	17,8	99,6	51,8	0,6	5,8
94 Mobila; aparate de iluminat și alte articole similare; construcții prefabricate	477,9	12,1	5,5	61,0	11,7	0,3	4,7
95 Jucării, jocuri, articole pentru divertisment sau pentru sport	269,6	9,3	8,5	35,6	21,3	-	0,3
96 Articole diverse	180,1	2,1	3,8	3,0	18,8	0,3	0,8
XXII Bunuri necuprinse în alte secțiuni din Nomenclatorul Combinat	121,2	4,5	1,2	0,3	2,3	*)	*)

*) Valori sub 0,05. / Values under 0.05.

milioane euro / million euro

Danemarca Denmark	Estonia Estonia	Franța France	Finlanda Finland	Germania Germany	Grecia Greece	Irlanda Ireland		CODE C.N.
12,1	5,4	258,9	17,0	1088,6	227,8	2,1	Base metals and articles of base metal	XV
0,6	0,2	78,7	13,5	144,5	113,8	*)	Pig-iron, iron and steel	72
7,3	2,1	90,1	2,0	423,2	6,4	1,4	Products of pig-iron, iron and steel	73
0,4	-	20,9	0,1	198,0	73,0	0,1	Copper and articles thereof	74
*)	-	2,0	-	5,6	*)	0,2	Nickel and articles thereof	75
1,4	*)	28,7	0,2	117,1	28,5	*)	Aluminium and articles thereof	76
*)	-	1,1	-	6,6	*)	-	Lead and articles thereof	78
0,1	-	0,5	0,5	12,6	0,2	-	Zinc and articles thereof	79
*)	-	0,1	-	3,1	-	*)	Tin and articles thereof	80
1,1	-	2,5	*)	9,1	0,1	-	Other base metals; cermet	81
							Tools and implements, cutlery of base metal	82
0,2	*)	9,1	0,2	71,8	1,0	0,1	Miscellaneous articles of base metal	83
0,8	3,1	25,2	0,5	96,9	4,8	0,3		
							Machinery and mechanical appliances; electrical equipment; sound and image recorders and reproducers	XVI
42,4	5,3	588,3	19,1	3934,5	40,6	50,0	Boilers, turbines, engines, mechanical apparatus and devices, parts thereof	84
28,1	2,4	361,3	11,4	1491,8	21,7	16,9	Machinery and mechanical appliances and electrical equipment; sound and television image recorders and reproducers	85
14,4	2,9	227,1	7,7	2442,7	18,9	33,1		
11,2	0,7	382,2	4,5	1976,8	4,0	1,1	Vehicles and associated transport equipment	XVII
0,1	0,1	4,1	0,2	24,3	*)	*)	Railway or tramway locomotives and rolling-stock	86
11,0	0,5	371,9	3,7	1886,1	3,5	1,1	Vehicles, tractors and other ground vehicles	87
*)	*)	5,0	-	65,0	-	-	Aircrafts, spacecrafts	88
0,1	0,1	1,2	0,5	1,5	0,5	-	Ships, boats and floating structures	89
							Optical, photographic, cinematographic, medical or surgical instruments and apparatus and similar; clocks and watches; musical Instruments; parts and accessories thereof	XVIII
6,9	0,9	68,6	3,7	471,2	5,8	3,9	Optical, photographic, cinematographic, medical or surgical instruments and apparatus and similar	90
6,8	0,9	62,7	3,7	451,8	5,6	3,9	Clocks and watches	91
*)	0,1	5,5	*)	11,7	0,1	*)	Musical instruments; parts and accessories thereof	92
*)	-	0,4	*)	7,7	*)	*)		
4,3	1,0	39,0	1,8	117,0	59,0	6,8	Miscellaneous manufactured articles	XX
							Furniture; lighting fittings and other similar articles; prefabricated buildings	94
3,0	0,6	12,6	1,3	61,1	7,0	0,5	Toys, games, sport or entertainment articles	95
0,8	0,2	17,9	0,4	31,7	50,7	6,2	Miscellaneous manufactured articles	96
0,5	0,2	8,5	*)	24,3	1,2	*)		
0,2	*)	4,6	*)	24,4	1,5	0,2	Goods non-included in Combined Nomenclature other sections	XXII

IMPORTURILE CIF DIN ȚĂRILE UNIUNII EUROPENE (UE27) PE SECȚIUNI ȘI CAPITOLE DIN
NOMENCLATORUL COMBINAT (N.C.) ÎN PERIOADA 1.I-31.VII 2021 - continuare

20. CIF IMPORTS FROM THE EUROPEAN UNION 'S (EU27) COUNTRIES, BY SECTIONS AND
CHAPTERS FROM COMBINED NOMENCLATURE (C.N.) IN THE PERIOD 1.I-31.VII 2021 - continued

COD N.C.		Italia <i>Italy</i>	Letonia <i>Latvia</i>	Lituania <i>Lithuania</i>	Luxemburg <i>Luxembourg</i>	Malta <i>Malta</i>	Olanda <i>Netherlands</i>
XV	Metale comune și articole din acestea	885,3	0,7	4,0	3,9	0,2	132,7
72	Fontă, fier și oțel	382,9	0,1	0,2	1,8	-	25,7
73	Produce din fontă, fier și oțel	235,3	0,1	1,9	0,8	0,1	30,3
74	Cupru și articole din cupru	77,5	*)	0,1	0,2	-	2,6
75	Nichel și articole din nichel	1,4	-	-	-	-	1,3
76	Aluminiu și articole din aluminiu	83,5	0,2	0,9	0,2	*)	43,7
78	Plumb și articole din plumb	3,9	-	-	-	-	*)
79	Zinc și articole din zinc	5,3	*)	*)	0,3	-	1,5
80	Cositor și articole din cositor	0,8	-	-	0,1	-	4,2
81	Alte metale comune; cermeturi	1,0	-	-	*)	-	1,6
82	Unelte și scule, tacâmuri din metale comune	22,8	*)	0,1	0,4	-	12,7
83	Articole diverse din metale comune	70,9	0,2	0,8	*)	*)	9,2
XVI	Mașini și aparate; echipamente electrice; aparate de înregistrat sau de reprodus sunetul și imaginile	1297,8	4,8	19,2	29,7	3,7	667,7
84	Cazane, turbine, motoare, aparate și dispozitive mecanice, părți ale acestora	753,5	2,2	11,2	12,5	0,8	273,6
85	Mașini, aparate și echipamente electrice; aparate de înregistrat sau de reprodus sunetul și imagini de televiziune	544,4	2,6	8,0	17,2	2,8	394,1
XVII	Mijloace și materiale de transport	330,2	0,5	5,2	4,6	1,7	93,3
86	Vehicule și echipamente pentru căile ferate și de comunicații	2,3	-	*)	-	-	0,1
87	Automobile, tractoare și alte vehicule terestre	326,2	0,4	5,1	4,5	1,5	91,8
88	Aeronave, nave spațiale	1,2	0,1	0,1	*)	*)	0,3
89	Vapoare, nave și structuri plutitoare	0,5	-	*)	-	0,2	1,0
XVIII	Instrumente și aparate optice, fotografice, cinematografice, medico-chirurgicale și similare; ceasuri; instrumente muzicale; părți și accesorii ale acestora	96,5	0,6	3,2	2,1	*)	78,1
90	Instrumente și aparate optice, fotografice, cinematografice, medico-chirurgicale și similare	90,1	0,4	2,6	2,1	*)	76,4
91	Ceasornicărie	4,3	0,1	0,6	-	-	1,3
92	Instrumente muzicale; părți și accesorii ale acestora	2,0	*)	-	-	-	0,3
XX	Mărfuri și produse diverse	109,6	0,5	5,4	0,7	0,1	35,9
94	Mobila; aparate de iluminat și alte articole similare; construcții prefabricate	70,1	0,1	5,0	0,7	*)	11,6
95	Jucării, jocuri, articole pentru divertisment sau pentru sport	9,6	0,3	0,2	-	*)	14,4
96	Articole diverse	29,8	0,1	0,2	*)	*)	9,8
XXII	Bunuri necuprinse în alte secțiuni din Nomenclatorul Combinat	72,3	*)	0,1	-	*)	1,4

*) Valori sub 0,05. / Values under 0.05.

milioane euro / million euro

Polonia <i>Poland</i>	Portugalia <i>Portugal</i>	Slovacia <i>Slovakia</i>	Slovenia <i>Slovenia</i>	Spania <i>Spain</i>	Suedia <i>Sweden</i>	Ungaria <i>Hungary</i>		CODE C.N.
							Base metals and articles of base metal	XV
352,8	12,3	154,1	47,8	122,8	63,3	211,9		
69,3	1,0	76,9	20,7	30,7	32,0	27,7	<i>Pig-iron, iron and steel</i>	72
96,8	3,7	16,7	11,2	44,4	16,8	55,6	<i>Products of pig-iron, iron and steel</i>	73
32,4	0,2	0,3	0,3	8,3	0,2	2,4	<i>Copper and articles thereof</i>	74
0,5	*)	*)	*)	*)	0,2	0,8	<i>Nickel and articles thereof</i>	75
66,3	1,0	30,9	8,6	14,1	7,2	86,3	<i>Aluminium and articles thereof</i>	76
0,2	-	-	*)	*)	*)	0,3	<i>Lead and articles thereof</i>	78
6,5	0,6	0,1	*)	3,5	0,8	0,9	<i>Zinc and articles thereof</i>	79
0,5	*)	*)	-	0,3	-	1,0	<i>Tin and articles thereof</i>	80
0,2	*)	*)	0,4	0,6	0,3	0,4	<i>Other base metals; cermets</i>	81
							<i>Tools and implements, cutlery of base metal</i>	82
27,0	2,5	3,8	4,2	5,5	0,9	11,7		
							<i>Miscellaneous articles of base metal</i>	83
53,2	3,3	25,4	2,3	15,3	4,9	24,8		
							Machinery and mechanical appliances; electrical equipment; sound and image recorders and reproducers	XVI
744,6	62,4	532,6	116,8	412,1	74,1	800,7		
							<i>Boilers, turbines, engines, mechanical apparatus and devices, parts thereof</i>	84
456,4	23,4	114,6	50,5	311,0	43,8	275,5	<i>Machinery and mechanical appliances and electrical equipment; sound and television image recorders and reproducers</i>	85
288,2	39,0	418,0	66,3	101,2	30,3	525,2		
							Vehicles and associated transport equipment	XVII
278,5	81,8	104,9	64,8	212,5	43,1	221,9		
							<i>Railway or tramway locomotives and rolling-stock</i>	86
3,8	-	1,1	1,0	3,0	0,1	5,2	<i>Vehicles, tractors and other ground vehicles</i>	87
274,4	66,0	103,7	63,7	202,8	42,9	216,7	<i>Aircrafts, spacecrafts</i>	88
*)	15,7	*)	*)	6,6	*)	*)	<i>Ships, boats and floating structures</i>	89
0,3	0,1	*)	*)	0,1	0,1	*)		
							Optical, photographic, cinematographic, medical or surgical instruments and apparatus and similar; clocks and watches; musical Instruments; parts and accessories thereof	XVIII
35,8	23,2	13,5	6,8	13,5	4,4	54,8		
							<i>Optical, photographic, cinematographic, medical or instruments and apparatus and similar</i>	90
35,0	23,1	13,4	6,8	12,3	4,4	53,8	<i>Clocks and watches</i>	91
0,7	*)	0,1	*)	0,6	*)	0,7	<i>Musical instruments; parts and accessories thereof</i>	92
0,1	*)	*)	*)	0,7	*)	0,3		
							Miscellaneous manufactured articles	XX
194,3	2,9	26,7	11,1	26,1	3,4	83,2		
							<i>Furniture; lighting fittings and other similar articles; prefabricated buildings</i>	94
130,3	1,8	17,6	5,2	13,4	2,5	38,1	<i>Toys, games, sport or entertainment articles</i>	95
15,6	0,5	1,9	2,7	9,8	0,6	31,0	<i>Miscellaneous manufactured articles</i>	96
48,4	0,6	7,3	3,1	3,0	0,3	14,0		
							Goods non-included in Combined Nomenclature other sections	XXII
3,2	1,5	0,2	0,1	1,1	0,2	2,1		

21. EXPORTURILE FOB PE PRINCIPALELE GRUPE DE BUNURI FOB EXPORTS OF MAIN GROUPS OF GOODS

COD N.C.	1.I-31.VII 2021 1.I-31.VII 2021 mii euro thousand euro	Pondere în total exporturi % Weight in total exports %	CODE C.N.
Total	42512657	100,0	Total
8708	Părți și accesorii de tractoare, de autoturisme, de autovehicule pentru transportul persoanelor, de autovehicule pentru transportul mărfurilor, de autovehicule pentru utilizări speciale	3443757 8,1	<i>Parts and accessories of tractors, of vehicles for the transport of persons, of vehicles for the transport of goods, of special purpose vehicles</i> 8708
8703	Autoturisme și alte autovehicule pentru transportul persoanelor	3070771 7,2	<i>Motor cars and motor vehicles principally designed for the transport of persons</i> 8703
8544	Fire, cabluri și alți conductori electrici izolați	2120170 5,0	<i>Wires, cables and other insulated electric conductors</i> 8544
8537	Tablouri, panouri, console, pupitre pentru controlul sau distribuirea electricității	1541161 3,6	<i>Boards, panels, consoles, desks for electric control or the distribution of electricity</i> 8537
4011	Anvelope pneumatice noi, din cauciuc	916642 2,2	<i>New pneumatic tyres, of rubber</i> 4011
2710	Produse petroliere	908606 2,1	<i>Oil products</i> 2710
9401	Scaune, chiar transformabile în paturi și părțile lor	817794 1,9	<i>Seats, whether or not convertible into beds, and parts thereof</i> 9401
1005	Porumb	765427 1,8	<i>Maize (corn)</i> 1005
1001	Grâu și meslin	648265 1,5	<i>Wheat and meslin</i> 1001
8536	Aparatură pentru comutarea, protecția, tăierea, branșarea, conectarea circuitelor electrice, pentru o tensiune de max. 1000V	607924 1,4	<i>Electrical apparatus for switching or protecting electrical circuits, or for making connections to or in electrical circuits, for a voltage not exceeding 1000V</i> 8536
8517	Aparate electrice pentru telefonie sau telegrafie prin fir; videofoane	600549 1,4	<i>Electrical apparatus for line telephony or line telegraph; videophones</i> 8517
8414	Pompe de aer sau de vid, compresoare de aer sau de alte gaze și ventilatoare	594046 1,4	<i>Air or vacuum pumps, air or other gas compressors and fans</i> 8414
8516	Încălzitoare instantanee de apă, boilere și termoplonjoare	578389 1,4	<i>Electric instantaneous or storage water heaters and immersion heaters</i> 8516
7208	Produse laminate plate, din fier sau oțeluri nealiat, cu o lățime de 600 mm sau peste, laminate la cald, neplacate și neacoperite	564401 1,3	<i>Unalloyed steel or iron flat rolled-goods, 600 mm or over width, unplated and uncovered hot-rolled goods</i> 7208

21. EXPORTURILE FOB PE PRINCIPALELE GRUPE DE BUNURI - continuare

FOB EXPORTS OF MAIN GROUPS OF GOODS - continued

COD N.C.		1.I-31.VII 2021 1.I-31.VII 2021 mii euro thousand euro	Pondere în total exporturi % Weight in total exports %	CODE C.N.
8482	Rulmenți cu bile, cu galeți, cu role sau cu ace	532792	1,3	8482
			<i>Ball or roller bearings</i>	
3004	Medicamente și antibiotice	496680	1,2	3004
			<i>Medicines and antibiotics</i>	
8413	Pompe pentru lichide; elevatoare de lichid	437283	1,0	8413
			<i>Pumps for liquids; liquid elevators</i>	
8421	Centrifuge, inclusiv uscătoare centrifugale; mașini și aparate pentru filtrarea sau epurarea lichidelor sau gazelor	425543	1,0	8421
			<i>Centrifuges, including centrifugal dryers; filtering or purifying machinery and apparatus, for liquids or gases</i>	
9403	Mobilier (altul decât scaune, somiere, mobilier medical, mobilier pentru saloane de coafură)	402554	0,9	9403
			<i>Furniture (others than seats, mattresses and medical, surgical, dental or veterinary furniture, furniture for barber's shops or hairdressing salons)</i>	
8467	Unelte pneumatice, hidraulice sau cu motor (electric sau neelectric) încorporat, pentru utilizare manuală	393759	0,9	8467
			<i>Tools for working in the hand, pneumatic, hydraulic or with self-contained electric or non-electric motor</i>	
4407	Cherestea	387587	0,9	4407
			<i>Timber</i>	
2402	Țigări de foi, trabucuri și țigarete, din tutun sau din înlocuitori de tutun	380426	0,9	2402
			<i>Cigars, cheroots, cigarillos and cigarettes, of tobacco or of tobacco substitutes</i>	
8512	Aparate electrice de iluminat sau de semnalizare	378455	0,9	8512
			<i>Electrical lighting or signalling equipment</i>	
7204	Deșeuri și resturi de fontă, de fier sau de oțel (fier vechi); deșeuri lingotate din fier sau oțel	353903	0,8	7204
			<i>Ferrous waste and scrap; remelting scrap ingots of iron or steel</i>	
8538	Părți destinate aparatului pentru comutarea, tăierea, protecția, branșarea, conectarea circuitelor electrice; pentru tablouri, console, pupitre, pentru controlul sau distribuirea electricității	312388	0,7	8538
			<i>Parts suitable for use electrical apparatus for switching or protecting electrical circuits, or for making connections to or in electrical circuits; for boards, consoles, desks for electric control or the distribution of electricity</i>	
2403	Tutunuri și înlocuitori de tutun, prelucrate; tutunuri "omogenizate" sau "reconstituite"; extracte și esențe de tutun	308491	0,7	2403
			<i>Manufactured tobacco and manufactured tobacco substitutes; "homogenised" or "reconstituted" tobacco; tobacco extracts and essences</i>	
7304	Țevi, tuburi și profile tubulare, fără sudură, din fier sau din oțel	296084	0,7	7304
			<i>Iron or steel pipes, tubes and tubular profiles without weld</i>	

21. EXPORTURILE FOB PE PRINCIPALELE GRUPE DE BUNURI - continuare

21. FOB EXPORTS OF MAIN GROUPS OF GOODS - continued

COD N.C.	1.1-31.VII 2021 1.1-31.VII 2021 mii euro thousand euro	Pondere în total exporturi % Weight in total exports %	CODE C.N.	
4410	Plăci aglomerate, panouri OSB și panouri similare, din lemn sau din alte materiale lemnoase, chiar aglomerate cu rășini sau cu alți lianți organici	296039	0,7	4410
				<i>Particle board, oriented strand board (OSB) and similar board, of wood or other ligneous materials, whether or not agglomerated with resins or other organic binding substances</i>
8418	Frigidere, congelatoare și alte echipamente pentru producerea frigului	284998	0,7	8418
				<i>Refrigerators, freezers and other refrigerating or freezing equipment</i>
9032	Instrumente și aparate pentru reglare sau control automat	268684	0,6	9032
				<i>Automatic regulating or controlling instruments and apparatus</i>
8407	Motoare cu piston alternativ sau rotativ, cu aprindere prin scântee	266287	0,6	8407
				<i>Spark-ignition reciprocating or rotary internal combustion piston engines</i>
3926	Articole din materiale plastice	263570	0,6	3926
				<i>Articles of plastics</i>
7308	Construcții și părți de construcții din fontă, fier, oțel cu excepția construcțiilor prefabricate	259587	0,6	7308
				<i>Structures and parts of structures of iron or steel excluding prefabricated buildings</i>
1206	Semințe de floarea-soarelui, chiar sfărâmate	255684	0,6	1206
				<i>Sunflower seeds, whether or not broken</i>
9029	Contoare; indicatoare de viteză și tahometre, stroboscoape	253675	0,6	9029
				<i>Counters, speed indicators and tachometers, stroboscopes</i>
2716	Energie electrică	250434	0,6	2716
				<i>Electrical energy</i>
8481	Articole de robinetărie și articole similare pentru țevi, cazane, rezervoare, cuve și recipiente similare	227715	0,5	8481
				<i>Taps, cocks, valves and similar appliances for pipes, boiler shells, tanks, vats or the like</i>
8409	Părți care pot fi recunoscute ca fiind destinate numai sau în principal motoarelor cu piston cu aprindere prin scântee și motoarelor cu piston, cu aprindere prin compresie	223520	0,5	8409
				<i>Parts suitable for use solely or principally with the spark-ignition internal combustion piston engines and with the compression-ignition internal combustion piston engines</i>
1003	Orz	222194	0,5	1003
				<i>Barley</i>
6403	Încălțăminte cu fețe din piele naturală și cu tălpi din cauciuc, material plastic, piele naturală	221611	0,5	6403
				<i>Footwear with outer uppers of leather and soles of rubber, plastics, leather</i>
8504	Transformatoare electrice, convertizoare statice, bobine de reactanță și de inductanță	216942	0,5	8504
				<i>Electrical transformers, static converters and inductors</i>

21. EXPORTURILE FOB PE PRINCIPALELE GRUPE DE BUNURI - continuare
FOB EXPORTS OF MAIN GROUPS OF GOODS - continued

COD N.C.	1.1-31.VII 2021 1.1-31.VII 2021 mii euro thousand euro	Pondere în		CODE C.N.
		total exporturi %	Weight in total exports %	
8501	Motoare și generatoare electrice, cu excepția grupurilor electrogene	211093	0,5	8501
			<i>Electric motors and generators, excluding generating sets</i>	
7326	Articole din fier sau din oțel, nespecificate în altă parte	208435	0,5	7326
			<i>Articles of iron or steel, not elsewhere specified</i>	
8479	Mașini și aparate mecanice cu funcție proprie	205654	0,5	8479
			<i>Machines and mechanical appliances having individual functions</i>	
3907	Poliacetali, alți polieteri și rășini epoxidice, sub forme primare; policarbonați, rășini alchidice, poliesteri, sub forme primare	192236	0,5	3907
			<i>Polyacetals, other polyethers and epoxide resins, in primary forms; polycarbonates, alkyd resins, polyesters, in primary forms</i>	
4016	Articole din cauciuc vulcanizat, nedurificat, nespecificate în altă parte	188838	0,4	4016
			<i>Articles of vulcanized rubber other than hard rubber, not elsewhere specified</i>	
8901	Pacheboturi, nave de croazieră, feriboturi, cargouri, șlepuri și nave similare pentru transportul persoanelor sau mărfurilor	183435	0,4	8901
			<i>Cruise ships, excursion boats, ferry-boats, cargo ships, barges and similar vessels for the transport of persons or goods</i>	
6204	Taioare, jachete, rochii, fuste, pantaloni, pentru femei și fete	181807	0,4	6204
			<i>Women's or girls' suits, jackets, blazers, dresses,skirts, trousers</i>	
9027	Instrumente și aparate pentru analize fizice sau chimice; instrumente și aparate de măsură și control al vâscozității, porozității, dilatării, tensiunii superficiale sau similare sau pentru măsurari calorimetrice, acustice sau fotometrice; microtoame	179395	0,4	9027
			<i>Instruments and apparatus for physical or chemical analysis; instruments and apparatus for measuring or checking viscosity, porosity, expansion, surface tension or the like; instruments and apparatus for measuring or checking quantities of heat, sound or light; microtomes</i>	
0104	Animale vii din specia ovine sau caprine	175881	0,4	0104
			<i>Live sheep and goats</i>	

22. IMPORTURILE CIF PE PRINCIPALELE GRUPE DE BUNURI

CIF IMPORTS OF MAIN GROUPS OF GOODS

COD N.C.	1.I-31.VII 2021 1.I-31.VII 2021 mii euro thousand euro	Pondere în total importuri % Weight in total imports %	CODE C.N.
Total	55385764	100,0	Total
8708	Părți și accesorii de tractoare, de autoturisme, de autovehicule pentru transportul persoanelor, de autovehicule pentru transportul mărfurilor, de autovehicule pentru utilizări speciale	2390772 4,3	<i>Parts and accessories of tractors, of vehicles for the transport of persons, of vehicles for the transport of goods, of special purpose vehicles</i> 8708
2709	Țiței	1764753 3,2	<i>Crude oil</i> 2709
3004	Medicamente și antibiotice	1655072 3,0	<i>Medicines and antibiotics</i> 3004
8703	Autoturisme și autovehicule pentru transportat persoane	1536864 2,8	<i>Cars and motor vehicles for passenger transport</i> 8703
8544	Fire, cabluri și alți conductorii electrici izolați	1098246 2,0	<i>Wires, cables and other insulated electric conductors</i> 8544
8517	Aparate electrice pentru telefonie sau telegrafie prin fir; videofoane	1013033 1,8	<i>Electrical apparatus for line telephony or line telegraphy; videophones</i> 8517
8542	Circuite integrate și micromontaje electronice	810951 1,5	<i>Electronic integrated circuits and microassemblies</i> 8542
2710	Produse petroliere	784696 1,4	<i>Oil products</i> 2710
8536	Aparatură pentru comutarea, protecția, tăierea, branșarea, conectarea circuitelor electrice, pentru o tensiune de max. 1000V	784659 1,4	<i>Electrical apparatus for switching or protecting electrical circuits, or for making connections to or in electrical circuits, for a voltage not exceeding 1000V</i> 8536
3002	Sânge uman; sânge animal preparat pentru utilizări terapeutice; vaccinuri	595799 1,1	<i>Human blood; animal blood prepared for therapeutic uses; vaccines</i> 3002
8471	Mașini automate de prelucrare a a datelor și părți ale acestora	586915 1,1	<i>Automatic data-processing machines and units thereof</i> 8471
3926	Articole din materiale plastice	583553 1,1	<i>Articles of plastics</i> 3926
8421	Centrifuge, inclusiv uscătoare centrifugale; mașini și aparate pentru filtrarea sau epurarea lichidelor sau gazelor	489216 0,9	<i>Centrifuges, including centrifugal dryers; filtering or purifying machinery and apparatus, for liquids or gases</i> 8421
7326	Articole din fier sau din oțel, nespecificate în altă parte	463086 0,8	<i>Articles of iron or steel, not elsewhere specified</i> 7326
7408	Sârmă din cupru	427541 0,8	<i>Copper wire</i> 7408

22. IMPORTURILE CIF PE PRINCIPALELE GRUPE DE BUNURI - continuare

CIF IMPORTS OF MAIN GROUPS OF GOODS - continued

COD N.C.	1.I-31.VII 2021 1.I-31.VII 2021 mii euro thousand euro	Pondere în total importuri % Weight in total imports %	CODE C.N.		
8538	Părți destinate aparatului pentru comutarea, tăierea, protecția, branșarea, conectarea circuitelor electrice; pentru tablouri, console, pupitre pentru controlul sau distribuția electricității	426370	0,8	<i>Parts suitable for use electrical apparatus for switching or protecting electrical circuits, or for making connections to or in electrical circuits; for boards, consoles, desks for electric control or the distribution of electricity</i>	8538
8704	Autovehicule pentru transportul mărfurilor	383397	0,7	<i>Freight motor vehicles carriage</i>	8704
7210	Produce laminate plate, din fier sau din oțeluri nealiate, cu o lățime de minimum 600 mm, placate sau acoperite	363822	0,7	<i>Flat-rolled products of iron or non-alloy steel, of a width of 600 mm or more, clad, plated or coated</i>	7210
8409	Părți care pot fi recunoscute ca fiind destinate numai sau în principal motoarelor cu piston cu aprindere prin scânteie și motoarelor cu piston cu aprindere prin compresie	355500	0,6	<i>Parts suitable for use solely or principally with the spark-ignition internal combustion piston engines and with the compression-ignition internal combustion piston engines</i>	8409
2711	Gaz de sondă și alte hidrocarburi gazoase	352743	0,6	<i>Petroleum gases and other gaseous hydrocarbons</i>	2711
8701	Tractoare	352646	0,6	<i>Tractors</i>	8701
8414	Pompe de aer sau de vid, compresoare și ventilatoare, hote aspirante de extracție sau de reciclare	351965	0,6	<i>Pumps for air or vacuum pumps; compressors and fans; ventilating or recycling hoods</i>	8414
3808	Insecticide, rodenticide, fungicide, erbicide	336514	0,6	<i>Insecticides, rodenticides, fungicides, herbicides</i>	3808
8537	Tablouri, panouri, console, pupitre pentru controlul sau distribuția electricității	331710	0,6	<i>Boards, panels, consoles, desks for electric control or for the distribution of electricity</i>	8537
8413	Pompe pentru lichide; elevatoare de lichid	329852	0,6	<i>Pumps for liquids; liquid elevators</i>	8413
4011	Anvelope pneumatice noi, din cauciuc	327601	0,6	<i>New pneumatic tyres, of rubber</i>	4011
8504	Transformatoare electrice, convertizoare statice, bobine de reactanță și de inductanță	327396	0,6	<i>Electrical transformers, static converters and inductors</i>	8504
7318	Șuruburi, buloane, piulițe, tirfoane, piroane și articole similare din fontă, fier sau oțel	317579	0,6	<i>Screws, bolts, nuts, coach screws, spikes and similar articles, of iron or steel</i>	7318
8479	Mașini și aparate mecanice cu funcție proprie	313184	0,6	<i>Machines and mechanical appliances having individual functions</i>	8479

22.

IMPORTURILE CIF PE PRINCIPALELE GRUPE DE BUNURI - continuare

CIF IMPORTS OF MAIN GROUPS OF GOODS - continued

COD N.C.	1.I-31.VII 2021 1.I-31.VII 2021 mii euro thousand euro	Pondere în total importuri % Weight in total imports %	CODE C.N.		
8481	Articole de robinetărie și articole similare pentru tevi, cazane, rezervoare, cuve și recipiente similare	306425	0,6	<i>Taps, cocks, valves and similar appliances for pipes, boiler shells, tanks, vats or the like</i>	8481
3907	Poliacetali, alți polieteri și rășini epoxidice, sub forme primare; policarbonați, rășini alchidice, poliesteri, sub forme primare	303326	0,5	<i>Polyacetals, other polyethers and epoxide resins, in primary forms; polycarbonates, alkyd resins, polyesters, in primary forms</i>	3907
9403	Mobilier (altul decât scaune, somiere, mobilier medical, mobilier pentru saloane de coafură)	299764	0,5	<i>Furniture (others than seats, mattresses and medical, surgical, dental or veterinary furniture, furniture for barber's shops or hairdressing salons)</i>	9403
0203	Carne de animale din specia porcine, proaspătă, refrigerată sau congelată	294155	0,5	<i>Meat of swine, fresh, chilled or frozen</i>	0203
7214	Alte bare și tije din fier sau din oțeluri nealiate, simplu forjate, laminate, trase sau extrudate la cald, inclusiv cele torsionate după laminare	288779	0,5	<i>Other bars and rods of iron or non-alloy steel, not further worked than forged, hot-rolled, hot-drawn or hot-extruded, but including those twisted after rolling</i>	7214
8516	Încălzitoare instantanee de apă, boilere și termoplonjoare	284419	0,5	<i>Electric instantaneous or storage water heaters and immersion heaters</i>	8516
8534	Circuite imprimate	281971	0,5	<i>Printed circuits</i>	8534
3815	Inițiatori de reacție, acceleratori de reacție și preparate catalitice, nedenumite și necuprinse în altă parte	279563	0,5	<i>Reaction initiators, reaction accelerators and catalytic preparations, not elsewhere specified or included</i>	3815
7213	Bare și tije laminate la cald, în rulouri cu spire nearanjate (fil machine), din fier sau din oțeluri nealiate	272367	0,5	<i>Bars and rods, hot-rolled, in irregularly wound coils, of iron or non-alloy steel</i>	7213
8528	Monitoare și proiectoare; aparate receptoare de televiziune	272329	0,5	<i>Monitors and projectors; reception apparatus for television</i>	8528
2716	Energie electrică	271331	0,5	<i>Electrical energy</i>	2716
8483	Arbori de transmisie și manivele; lagăre și cuzineți; angrenaje și roți de fricțiune; tije filetate cu role cu bile; reductoare, multiplicatoare și variatoare de viteză, inclusiv convertizoare de cuplu; volanți	257916	0,5	<i>Transmission shafts and cranks; bearing housings and plain shaft bearings; gears and gearing; ball or roller screws; gear boxes and other speed changers, including torque converters; flywheels and pulleys, including pulley blocks; clutches</i>	8483

COD N.C.	1.I-31.VII 2021 1.I-31.VII 2021 mii euro thousand euro	Pondere în total importuri % Weight in total imports %	CODE C.N.	
1005	Porumb	257681	0,5 <i>Maize (corn)</i>	1005
8302	Decorațiuni, articole de feronerie și articole similare, din metale comune, pentru mobilă, uși, scări, ferestre, jaluzele, caroserii, valize, cuiere pentru haine	249284	0,5 <i>Base metal mountings, fittings and similar articles suitable for furniture, doors, staircases, windows, blinds, coachwork, trunks, clothes-pegs</i>	8302
7306	Alte tuburi, țevi și profile tubulare (de exemplu, sudate, nituite, fălțuite sau cu margini simplu apropiate), din fier sau din oțel	245617	0,4 <i>Other tubes, pipes and hollow profiles (for example, open seam or welded, riveted or similarly closed), of iron or steel</i>	7306
8541	Diode, tranzistori și dispozitive similare semiconductoare; dispozitive fotosensibile semiconductoare; diode emițătoare de lumină; cristale piezoelectrice montate	241834	0,4 <i>Diodes, transistors and similar semiconductor devices; photosensitive semiconductor devices; light-emitting diodes; mounted piezoelectric crystals</i>	8541
2601	Minereuri de fier și concentratele lor, inclusiv piritele de fier prăjite	241471	0,4 <i>Iron ores and concentrates, including roasted iron pyrites</i>	2601
3105	Îngrășăminte minerale sau chimice care conțin două sau trei dintre elemente fertilizante azot, fosfor și potasiu; alte îngrășăminte	237479	0,4 <i>Mineral or chemical fertilisers containing two or three of the fertilising elements nitrogen, phosphorus and potassium; other fertilisers</i>	3105
3920	Plăci, foi, folii, pelicule, benzi, panglici și lame, din materiale plastice nealveolare, neranforsate, nestratificate, neasociate cu alte materiale, neprevăzute cu un suport	236858	0,4 <i>Plates, sheets, film, foil and strip, of plastics, non-cellular and not reinforced, laminated, supported or similarly combined with other materials</i>	3920
8482	Rulmenți cu bile, cu galeți, cu role sau cu ace	236243	0,4 <i>Ball or roller bearings</i>	8482
1905	Produse de brutarie, de patiserie și biscuiți; ostii, casete goale de tipul celor utilizate pentru medicamente, vafe cu capac, paste uscate și produse similare	234788	0,4 <i>Bread, pastry, cakes, biscuits and other bakers' wares; communion wafers, empty cachets of a kind suitable for pharmaceutical use, sealing wafers, dry pasta and similar products</i>	1905

Statisticile de comerț internațional cu bunuri se stabilesc prin însumarea datelor din sistemele statistice INTRASTAT și EXTRASTAT, conform principiului aplicat pentru realizarea statisticilor Uniunii Europene:

- sistemul INTRASTAT: pentru comerțul INTRA-UE (schimburile de bunuri între România și celelalte state membre ale Uniunii Europene);
- sistemul EXTRASTAT: pentru comerțul EXTRA-UE (schimburile de bunuri între România și statele care nu sunt membre ale Uniunii Europene).

The international trade statistics in goods are compiled by cumulating data from INTRASTAT and EXTRASTAT systems, according to EU principle for compiling statistics:

- *INTRASTAT system: for INTRA-EU trade (exchange of goods between Romania and other Member States of European Union);*
- *EXTRASTAT system: for EXTRA-EU trade (exchange of goods between Romania and states which are not members of the European Union).*

Sfera de cuprindere:

Pentru comerțul INTRA-UE: se cuprind expedierile de bunuri din România cu destinația alt stat membru UE și introducerile (intrările) de bunuri în România având ca țară de expediere un alt stat membru UE.

Expedierile din România includ:

- bunuri în liberă circulație care părăsesc teritoriul statistic al României cu destinația alt stat membru UE;
- bunuri care au fost plasate sub procedura vamală de prelucrare activă (în interiorul țării) sau prelucrare sub control vamal în România și care sunt destinate altor state membre.

Introducerile (intrările) în România includ:

- bunuri în liberă circulație într-un stat membru UE care intră pe teritoriul statistic al României;
- bunuri care au fost plasate sub procedura vamală de prelucrare activă sau prelucrare sub control vamal în alt stat membru UE și care intră pe teritoriul statistic al României.

Pentru comerțul EXTRA-UE: se cuprind schimburile de bunuri între România și statele nemembre UE, având ca obiect: importul direct de bunuri pentru consum, bunurile importate scoase din antrepozitele vamale sau zonele libere pentru a fi puse în consum, exportul de bunuri de origine națională, precum și exportul de bunuri importate, declarate pentru consumul intern.

Se cuprind de asemenea:

- importurile temporare de bunuri străine pentru prelucrare activă (în interiorul țării);
- exporturile de produse compensatoare rezultate după prelucrarea activă;
- exporturile temporare de bunuri pentru prelucrare pasivă (prelucrare în alte țări);

The scope:

For INTRA-EU trade: *dispatches of goods from Romania to other EU Member States and arrivals in Romania having as country of dispatch other EU Member States are included.*

Dispatches from Romania include:

- *goods released for free circulation which leave the statistical territory of Romania for other EU Member States as destination;*
- *goods placed under custom procedure of active processing (within the country) or processing under custom control procedure in Romania, having other EU Member States as destination.*

Arrivals in Romania include:

- *goods released for free circulation in an EU Member State which enter the statistical territory of Romania;*
- *goods which were placed under custom procedure of active processing or processing under custom control procedure in other EU Member State which enter the statistical territory of Romania.*

For EXTRA-EU trade: *exchange of goods between Romania and states which are not members of the EU are included, having as object: direct import of goods for consumption, imported goods released from custom warehouses or free zones for consumption, export of national goods and export of goods imported declared for internal consumption.*

The following are also included:

- *temporary imports of foreign goods for active processing (within the country);*
- *exports of compensatory products which result following the active processing;*
- *temporary exports of goods for passive processing (processing outside the country);*

- importurile de produse compensatoare rezultate după prelucrarea în afara țării și bunurile importate sau exportate în sistemul de leasing financiar (la valoarea integrală a bunurilor);
- quasi-exporturile, pentru care sunt întocmite, la frontiera națională, declarații vamale de export aferente tranzacțiilor internaționale ale operatorilor economici nerezidenți.

Nu sunt cuprinse în comerțul internațional: bunurile în tranzit, bunurile temporar admise/scoase în/din țară (cu excepția celor pentru prelucrare), bunurile achiziționate de organizații internaționale pentru utilizări proprii în România, bunurile pentru și după reparații și piesele de schimb aferente.

Bunurile ce fac obiectul schimburilor internaționale sunt clasificate potrivit Nomenclatorului Combinat (N.C.), care stă la baza tarifului vamal comunitar. Datele statistice sunt prezentate și pe grupe de bunuri din **Clasificarea Standard de Comerț Internațional** (CSCI, Rev.4), din **Marile Categoriile Economice** (MCE), conform **Clasificării Produselor și Serviciilor asociate Activităților** (CPSA 2015) și pe clase de bază din **Sistemul Conturilor Naționale** (SCN), care se stabilesc pe baza unor chei de conversie între N.C. și aceste clasificări.

Începând cu luna ianuarie 2011, în cazul comerțului extra-UE, datele pentru codurile prevăzute în capitolul 99 din Nomenclatorul Combinat (Regulamentul CEE Nr.1228/2010) sunt cuprinse în ultima secțiune ("Bunuri necuprinse în altă parte") a fiecărui tabel care prezintă date pe grupe de bunuri (NC, CSCI, MCE, CPSA, SCN).

Datele valorice sunt exprimate în **prețuri FOB** pentru exporturi și în **prețuri CIF** pentru importuri. **Prețul FOB** (Free on Board/Liber la bord) reprezintă **prețul la frontiera țării exportatoare**, care include valoarea bunului, toate cheltuielile de transport până la punctul de îmbarcare, precum și toate taxele pe care bunul trebuie să le suporte pentru a fi încărcat la bord. **Prețul CIF** (Cost, Insurance, Freight/Cost, Asigurare, Navlu) reprezintă **prețul la frontiera țării importatoare**, care cuprinde atât elementele componente ale prețului FOB, cât și costul asigurării și transportului internațional.

Datele valorice sunt exprimate în euro și lei. Conversia în euro a datelor valorice exprimate în lei (colectate prin declarațiile statistice Intrastat și declarațiile vamale), se face utilizând:

- *imports of compensatory products which result following processing outside the country and imported or exported goods for financial leasing (at total value of goods);*
- *quasi-exports, for which customs declarations are lodged at national frontier, related to international transactions of foreign companies.*

The foreign trade does not include: goods in transit, goods temporarily admitted/released in/from the country (except those for processing), goods purchased by international organizations for own use in Romania, goods for and after repairs and the related spare parts.

Goods which are object of international exchanges are classified according to the Combined Nomenclature (CN), on which the Community Custom Tariff is based. Statistical data are also presented by commodity groups from the **Standard International Trade Classification** (SITC, Rev.4), from the **Broad Economic Categories** (BEC), according to the **Classification of Products by Activities** (CPA 2015) and by basic classes from the **System of National Accounts** (SNA), which are determined based on some conversion keys between these classifications.

Starting with January 2011, in case of extra-EU trade, the data for the codes under Chapter 99 of Combined Nomenclature (Regulation EEC Nr.1228/2010) are included in the last section ("Goods not elsewhere classified") of each table that presents data by groups of goods (CN, SITC, BEC, CPA, SNA).

Foreign trade data are expressed in **FOB prices** for exports and **CIF prices** for imports. **FOB price** (Free on Board) represents the price **at the border of exporting country**, which includes the value of the commodity, all transport expenditures to the shipping point as well as all the fees for the commodity to be loaded on board. **CIF price** (Cost, Insurance, and Freight) represents the **price at the border of importing country**, including both components of FOB price and the cost of insurance as well as cost of international transport.

Foreign trade data are expressed in Euro and Lei. The conversion for the data in Lei (collected through Intrastat statistical declarations and custom declarations) in Euro is done using:

- cursul de schimb mediu lunar lei/euro comunicat de Banca Națională a României, pentru sistemul INTRASTAT;

- cursul de schimb lei/euro comunicat de Banca Națională a României pentru penultima zi de miercuri a lunii, pentru sistemul EXTRASTAT.

Repartizarea pe țări a schimburilor internaționale se realizează astfel:

- pentru comerțul **INTRA-UE** pe baza principiului „țara de destinație” (la expedieri) și „țara de expediere” (la introduceri);
- pentru comerțul **EXTRA-UE** pe baza principiului „țara de destinație” (la export) și „țara de origine” (la import, cu excepția cazului în care țara de origine este un stat membru UE-caz în care se ia în considerare țara de expediere).

Se consideră „țara de destinație” țara în care bunurile vor fi consumate, „țara de expediere” țara din care bunurile au fost expediate și „țara de origine” țara în care a fost produs bunul sau în care bunul a suferit ultima transformare substanțială.

Gruparea țărilor pe continente și pe zone economice se face conform recomandărilor Oficiului de Statistică al Uniunii Europene (EUROSTAT). Grupările pe țări au următoarea componență:

- **Uniunea Europeană (UE27):** Austria, Belgia, Bulgaria, Cehia, Cipru, Croația, Danemarca, Estonia, Finlanda, Franța, Germania, Grecia, Irlanda, Italia, Letonia, Lituania, Luxemburg, Malta, Olanda, Polonia, Portugalia, România, Slovacia, Slovenia, Spania, Suedia, Ungaria.

- **Asociația Europeană a Liberului Schimb (AELE):** Islanda, Norvegia, Elveția, Liechtenstein.

- **Organizația țărilor Exportatoare de Petrol (OPEC):** Algeria, Arabia Saudită, Emiratele Arabe Unite, Congo, Irak, Republica Islamică Iran, Kuweit, Libia, Nigeria, Republica Bolivariană a Venezuelei, Angola, Guineea Ecuatorială, Gabon.

- **OECD-UE:** Statele Unite, Canada, Japonia, Australia, Noua Zeelandă, Turcia, Mexic, Islanda, Regatul Unit, Norvegia, Elveția, Coreea de Sud, Insulele Virgine Americane, Chile, Israel, Columbia.

- **Comunitatea Statelor Independente (CSI):** Armenia, Azerbaidjan, Belarus, Kazahstan, Kârgâzstan, Republica Moldova, Federația Rusă, Tadjikistan, Turkmenistan, Uzbekistan.

- **Țări din bazinul mediteranean (cu excepția UE):** Albania, Bosnia și Herțegovina, Algeria, Egipt, Gibraltar, Israel, Iordania, Liban, Libia, Maroc, Macedonia de Nord, Teritoriul Palestinian Ocupat, Siria, Tunisia, Turcia, Ceuta, Kosovo, Melilla, Muntelegru, Serbia.

- *the average monthly exchange rate lei/euro published by National Bank of Romania, for INTRASTAT system;*

- *the exchange rate lei/euro published by National Bank of Romania for the penultimate Wednesday of the month, for the EXTRASTAT system.*

Foreign exchanges of goods are distributed by countries as follows:

- *for INTRA-EU trade, based on the principle “country of destination” (for dispatches) and “country of dispatch” (for arrivals);*
- *for EXTRA-EU trade, based on the principle “country of destination” (for export) and “country of origin” (for import, except the situation when the country of origin is a EU Member State – when is taken into consideration the country of dispatch).*

“Country of destination” is considered the country where goods will be consumed, “country of dispatch”, the country from where the goods were dispatched and “country of origin” is the country where the commodity was produced or last substantial transformation was performed.

The grouping of countries by continents and economic zones is done according to the recommendations of European Union Statistical Office (EUROSTAT). The economic groups by countries have the following components:

- **European Union (EU27):** Austria, Belgium, Bulgaria, Czechia, Cyprus, Croatia, Denmark, Estonia, Finland, France, Germany, Greece, Ireland, Italy, Latvia, Lithuania, Luxembourg, Malta, Netherlands, Poland, Portugal, Romania, Slovakia, Slovenia, Spain, Sweden, Hungary.

- **European Free Trade Association (EFTA):** Iceland, Norway, Switzerland, Liechtenstein.

- **The Organization of Petroleum Exporting Countries (OPEC):** Algeria, Saudi Arabia, United Arab Emirates, Congo, Iraq, Iran Islamic Republic of, Kuwait, Libya, Nigeria, Venezuela Bolivarian Republic of, Angola, Equatorial Guinea, Gabon.

- **OECD-EU:** United States, Canada, Japan, Australia, New Zealand, Turkey, Mexico, Iceland, United Kingdom, Norway, Switzerland, South Korea, Virgin Islands (United States), Chile, Israel, Columbia.

- **Commonwealth of Independent States (CIS):** Armenia, Azerbaijan, Belarus, Kazakhstan, Kyrgyzstan, Moldova Republic of, Russian Federation, Tajikistan, Turkmenistan, Uzbekistan.

- **Countries from Mediterranean Area (except EU):** Albania, Bosnia and Herzegovina, Algeria, Egypt, Gibraltar, Israel, Jordan, Lebanon, Libya, Morocco, North Macedonia, Occupied Palestinian Territory, Syria, Tunisia, Turkey, Ceuta, Kosovo, Melilla, Montenegro, Serbia.

1. Pentru comerțul INTRA-UE :

- declarațiile statistice INTRASTAT colectate de către Institutul Național de Statistică (INS) direct de la operatorii economici care au realizat un volum valoric al exporturilor intra-UE de bunuri sau/și un volum valoric al importurilor intra-UE de bunuri superior nivelului pragului statistic Intrastat stabilit pentru fiecare flux și an de referință.

- declarațiile vamale colectate și prelucrate de către Agenția Națională de Administrare Fiscală (ANAF), pentru comerțul intra-UE privind bunuri pentru prelucrare internă sau prelucrare sub control vamal; bunuri care se mișcă din /către părți ale teritoriului statistic al UE dar care nu aparțin teritoriului fiscal al UE.

2. Pentru comerțul EXTRA-UE: ANAF, care colectează și prelucrează declarațiile vamale de export și import. Operatorii economici autorizați pentru proceduri vamale simplificate trimit la INS date de export/import utilizând un formular cu structură prestabilită.

3. Datele privind comerțul internațional cu bunuri cu energie electrică și gaze naturale sunt colectate pe formulare statistice de la societățile importatoare/exportatoare și de la operatorii de rețea (CN Transelectrica SA și SNTGN Transgaz SA) de către INS. Importul și exportul, nu cuprind cantitățile fizice de energie electrică și gaz natural transportat prin conducte care tranzitează teritoriul național.

Sfera de acoperire pentru comerțul intra-UE

Gradul de colectare a datelor prin cercetarea statistică Intrastat a fost de peste 95,0% atât pentru importuri intra-UE cât și pentru exporturi intra-UE de bunuri, raportat la volumul total al importurilor și respectiv exporturilor intra-UE de bunuri. Pentru restul de cca. 5,0% reprezentând valoarea comerțului sub pragurile statistice Intrastat și nonrăspunsuri, au fost realizate estimări de date.

Datele lunare comunicate operativ sunt susceptibile de rectificări succesive din partea INS/ DTICSV - ANAF.

Diferențele între datele pe total și valorile obținute din însumarea diverselor structuri utilizate sunt datorate rotunjirilor.

1. For INTRA EU trade :

- INTRASTAT statistical declarations collected by National Institute of Statistics (NIS) directly from the economic operators with annual value of intra-EU exports or/and intra-EU imports of goods equal to or more than the value of Intrastat statistical thresholds set for each flow and reference year.

- customs declarations collected and processed by National Agency for Fiscal Administration (NAFA) for intra-EU trade regarding goods for inward processing or processing under customs control, goods from/to the parts of EU statistical territory which do not belong to EU fiscal territory.

2. For EXTRA EU trade: NAFA, which collects and processes export and import customs declarations. The economic operators authorized for simplified customs procedures send to NIS export/import data through a statistical form with a predetermined structure.

3. Data on international trade in goods with electricity and natural gas are collected by NIS on statistical forms from importing/exporting companies and from the network operators (CN Transelectrica SA and SNTGN Transgaz SA). Transit of electricity and natural gas transported by pipeline is not included in international trade with goods statistics

Intra-EU trade coverage

The percentage of collected data was over 95.0% of total volume of trade, for both intra-EU arrivals and dispatches of goods. Data estimations were performed for the rest of 5.0% representing the trade value below the Intrastat thresholds and non-responses.

Monthly data currently communicated might be successively revised by the NIS/NAFA.

The differences between total data and data obtained by cumulating the different structures used are due to the roundings performed.