



**B U L E T I N  
S T A T I S T I C  
D E  
C O M E R T,  
I N T E R N A T I O N A L**

**I N T E R N A T I O N A L T R A D E S T A T I S T I C S**

6

ROMÂNIA



2 0 2 2

INSTITUTUL NAȚIONAL DE  
**S T A T I S T I C 2 0 2 2**  
NATIONAL INSTITUTE OF STATISTICS

## Institutul Național de Statistică/ *National Institute of Statistics*

### Coordonatorul ediției/ *Coordinator of edition:*

Florentina GHEORGHE - Director General/ *General Director*  
Direcția Generală de Statistică Economică/ *General Directorate of Economic Statistics*

Artur Emilian SIMION - Director/ *Director*  
Elena BĂNICĂ - Director Adjunct/ *Deputy Director*  
Direcția Statisticii Comerțului Exterior/ *Directorate of Foreign Trade Statistics*

### Autori/ *Authors:*

Corina POPA - Șef Serviciu/ *Chief of Office*  
Felicia CRĂCIUN - Consilier/ *Counsellor*  
Elena Dana IANCU - Expert/ *Expert*  
Cristina MOȚOC - Consilier/ *Counsellor*  
Marius MINCU - Consilier/ *Counsellor*  
Direcția Statisticii Comerțului Exterior/ *Directorate of Foreign Trade Statistics*

Lucian SINIGAGLIA - Consilier/ *Counsellor*  
Direcția de Administrare, Procesare Surse Administrative  
*Directorate of Administration, Processing of Administrative Sources*

### Pre-press și tipărire/ *Pre-press and printing:*

Direcția Generală de IT și Infrastructură Statistică/ *General Directorate of IT and Statistical Infrastructure*  
Direcția de Editare a Publicațiilor Statistice/ *Directorate of Statistical Publications Editing*

### Coordonatori/ *Coordinators:*

Radu-Mugur OPREA - Director General/ *General Director*  
Vitty-Cristian CHIRAN - Director/ *Director*  
Mihaela-Elena ȘTEFAN - Șef Serviciu/ *Chief of Office*

### Tehnoredactare/ *Making-up :*

Daniela POPESCU - Consilier/ *Counsellor*

### Proiectare publicație electronică/ *Electronic publication editing:*

Valentina MUNTEANU - Consilier/ *Counsellor*

### Pre-press/ *Pre-press:*

Laurențiu MUNTEANU - Consilier/ *Counsellor*

### © Foto/ *Photo:*

Vitty-Cristian CHIRAN

### Coperta/ *Cover:*

Alexandru POPESCU - Consilier/ *Counsellor*

Institutul Național de Statistică  
B-dul Libertății 16, sect. 5, București  
Telefon: 0 2 1 3 1 7 7 7 0  
Fax: 0 2 1 3 1 2 4 8 7 5  
e-mail: [romstat@insse.ro](mailto:romstat@insse.ro)  
http://www.insse.ro

*National Institute of Statistics*  
16 Libertății BVD, Bucharest 5  
Phones: +40 021 3177770  
Fax: +40 021 3124875  
e-mail: [romstat@insse.ro](mailto:romstat@insse.ro)  
http://www.insse.ro

Please  
RECYCLE



Vă rugăm  
RECICLAȚI

### © INS 2022

Reproducerea conținutului acestei publicații, integrală sau parțială, în forma originală sau modificată, precum și stocarea într-un sistem de regăsire sau transmiterea sub orice formă și prin orice mijloace sunt interzise fără autorizarea scrisă a Institutului Național de Statistică.

Utilizarea conținutului acestei publicații, cu titlu explicativ sau justificativ, în articole, studii, cărți este autorizată numai cu indicarea clară și precisă a sursei.

### © NIS 2022

Reproducing the content of this publication, completely or partly, in original or modified, as well as its storage in a retrieval system, or transmitted, in any form and by any means are forbidden without the written permission of the National Institute of Statistics.

Using the content of this publication with explanatory or justifying title, in articles, studies, books is allowed only clearly and precisely indicating the source.

ISSN 2065 - 6610

Tiraj/ Copies made: 95

ISSN-L 1843 - 049X

Tipărit la Editura Institutului Național de Statistică/ *Printing at the National Institute of Statistics*

B.S.C.I.

**BULETINUL STATISTIC DE  
COMERȚ INTERNAȚIONAL**  
*INTERNATIONAL TRADE STATISTICS*



**6 / 2022**



|   |     |   |
|---|-----|---|
| <b>Caracteristici ale comerțului internațional al României în perioada 1.I-30.VI 2022</b> .....   | 5   | <b>Characteristics of the Romanian international trade in the period 1.I-30.VI 2022</b>   |
| Grafice .....   | 10  | Graphics  |
| Tabele .....  |     | Tables  |
| 1. Comerțul internațional cu bunuri<br>- serie lunară .....   | 14  | International trade of goods<br>- monthly series  |
| 2. Cursul de schimb lunar - lei/euro .....  | 14  | Monthly exchange rate - lei/euro  |
| 3. Exporturile FOB, importurile CIF și soldul<br>FOB/CIF pe principalele grupe de țări .....  | 17  | FOB Exports, CIF Imports and FOB/CIF<br>trade balance by main groups of countries   |
| 4. Topul principalelor țări partenere la export<br>în perioada 1.I-30.VI 2022 .....   | 18  | Top of main partner countries at export<br>in the period 1.I-30.VI 2022   |
| 5. Topul principalelor țări partenere la import<br>în perioada 1.I-30.VI 2022 .....   | 19  | Top of main partner countries at import<br>in the period 1.I-30.VI 2022   |
| 6. Exporturile FOB și importurile CIF pe<br>grupe de țări și țări .....   | 20  | FOB Exports and CIF Imports by groups<br>of countries and by countries  |
| 7. Exporturile FOB pe secțiuni conform Clasificării<br>Standard de Comerț Internațional (CSCI REV. 4) .....   | 26  | FOB Exports by sections according to Standard<br>International Trade Classification (SITC REV. 4)   |
| 8. Importurile CIF pe secțiuni conform Clasificării<br>Standard de Comerț Internațional (CSCI REV. 4) .....   | 32  | CIF Imports by sections according to Standard<br>International Trade Classification (SITC REV. 4)   |
| 9. Exporturile FOB pe Marile<br>Categorii Economice (MCE) .....   | 38  | FOB Exports by Broad Economic<br>Categories (BEC)   |
| 10. Exporturile FOB pe clase de bază<br>din Sistemul Conturilor Naționale (SCN) .....   | 38  | FOB Exports by basic classes of the<br>System of National Accounts (SNA)  |
| 11. Importurile CIF pe Marile<br>Categorii Economice (MCE) .....  | 40  | CIF Imports by Broad Economic<br>Categories (BEC)   |
| 12. Importurile CIF pe clase de bază<br>din Sistemul Conturilor Naționale (SCN) .....   | 40  | CIF Imports by basic classes of the<br>System of National Accounts (SNA)  |
| 13. Exporturile FOB conform Clasificării Produselor și<br>Serviciilor asociate Activităților (CPSA 2015) .....  | 42  | FOB Exports according to Classification of Products<br>by Activities (CPA 2015)   |
| 14. Importurile CIF conform Clasificării Produselor și<br>Serviciilor asociate Activităților (CPSA 2015) .....  | 44  | CIF Imports according to Classification of Products<br>by Activities (CPA 2015)   |
| 15. Exporturile FOB pe secțiuni și capitole<br>ale Nomenclatorului Combinat (N.C.) .....  | 46  | FOB Exports by sections and chapters the<br>Combined Nomenclature (C.N.)  |
| 16. Importurile CIF pe secțiuni și capitole<br>ale Nomenclatorului Combinat (N.C.) .....  | 54  | CIF Imports by sections and chapters the<br>Combined Nomenclature (C.N.)  |
| 17. Exporturile FOB pe secțiuni conform Clasificării<br>Standard de Comerț Internațional (CSCI Rev.4)<br>și pe grupe de țări și țări,<br>în perioada 1.I-30.VI 2022 ..... | 62  | FOB Exports by sections according to Standard<br>International Trade Classification (SITC REV. 4),<br>by groups of countries and by countries<br>in the period 1.I-30.VI 2022 |
| 18. Importurile CIF pe secțiuni conform Clasificării<br>Standard de Comerț Internațional (CSCI Rev.4)<br>și pe grupe de țări și țări,<br>în perioada 1.I-30.VI 2022 ..... | 68  | CIF Imports by sections according to Standard<br>International Trade Classification (SITC REV. 4),<br>by groups of countries and by countries<br>in the period 1.I-30.VI 2022 |
| 19. Exporturile FOB în țările Uniunii Europene<br>(UE27), pe secțiuni și capitole din Nomenclatorul<br>Combinat (N.C.) în perioada 1.I-30.VI 2022 .....                   | 74  | FOB Exports to the European Union's countries (EU27),<br>by sections and chapters from Combined<br>Nomenclature (C.N.) in the period 1.I-30.VI 2022                           |
| 20. Importurile CIF din țările Uniunii Europene<br>(UE27), pe secțiuni și capitole din Nomenclatorul<br>Combinat (N.C.) în perioada 1.I-30.VI 2022 .....                  | 90  | CIF Imports to the European Union's countries (EU27),<br>by sections and chapters from Combined<br>Nomenclature (C.N.) in the period 1.I-30.VI 2022                           |
| 21. Exporturile FOB pe principalele grupe de bunuri .....   | 106 | FOB Exports of main groups of goods   |
| 22. Importurile CIF pe principalele grupe de bunuri .....   | 110 | CIF Imports of main groups of goods   |
| Notă metodologică .....   | 114 | Methodological note   |



**CARACTERISTICI ALE COMERȚULUI  
INTERNAȚIONAL AL ROMÂNIEI**

**ÎN PERIOADA 1.I-30.VI 2022**

În perioada 1.I-30.VI 2022, exporturile FOB au însumat 44776,4 milioane euro și au crescut cu 23,9% comparativ cu perioada 1.I-30.VI 2021.

În structura exporturilor, șase secțiuni ale Nomenclatorului Combinat dețin 72,9% din totalul exporturilor, după cum urmează:

**CHARACTERISTICS OF THE ROMANIAN  
INTERNATIONAL TRADE**

**IN THE PERIOD 1.I-30.VI 2022**

FOB exports during the period 1.I-30.VI 2022 amounted to 44776.4 million euro and increased with 23.9% as against the period 1.I-30.VI 2021.

In the structure of exports, six sections of the Combined Nomenclature hold 72.9% of total exports, as follows:

| Secțiunea din<br>Nomenclatorul Combinat (NC)<br><i>Section of the<br/>Combined Nomenclature (CN)</i>   | Exporturi FOB în perioada 1.I-30.VI 2022<br><i>FOB Exports during the period 1.I-30.VI 2022</i> |  |   |
|--|---|--|---|
|  | Valoare<br>-mil. euro-<br><i>Value<br/>-million euro-</i>                                       | Structura în<br>total exporturi (%)<br><i>Structure in<br/>total exports (%)</i> | În % față de<br>1.I-30.VI 2021<br><i>In % as against<br/>1.I-30.VI 2021</i> |
| XVI Mașini și aparate, echipamente electrice; aparate de înregistrat sau de reprodus sunetul și imaginile<br><i>Machinery and mechanical appliances; electrical equipment; sound and image recorders and reproducers</i> | 11874,4   | 26,5   | 107,2   |
| XVII Mijloace și materiale de transport<br><i>Vehicles and associated transport equipment</i>  | 7073,1  | 15,8   | 113,0   |
| XV Metale comune și articole din acestea<br><i>Base metals and articles of base metals</i>   | 5024,5  | 11,2   | 136,0   |
| II Produse vegetale<br><i>Vegetable products</i>   | 3343,5  | 7,5  | 195,4   |
| VII Materiale plastice, cauciuc și articole din acestea<br><i>Plastics, rubber and articles thereof</i>  | 2747,9  | 6,1  | 119,0   |
| V Produse minerale<br><i>Mineral products</i>  | 2597,4  | 5,8  | 200,7   |

Principalele modificări structurale survenite în evoluția pe secțiuni NC a exporturilor din perioada 1.I-30.VI 2022 față de perioada 1.I-30.VI 2021, constau în:

- majorarea ponderii la secțiunile: "Produse vegetale" – cu 2,8 puncte procentuale; "Produse minerale" – cu 2,2 puncte procentuale; "Metale comune și articole din acestea" – cu 1,0 puncte procentuale;
- diminuarea ponderii la secțiunile: "Mașini și aparate, echipamente electrice; aparate de înregistrat sau de reprodus sunetul și imaginile" - cu 4,1 puncte procentuale; "Mijloace și materiale de transport" – cu 1,5 puncte procentuale.

The main structural modifications occurred in the evolution of exports by CN sections, in the period 1.I-30.VI 2022 as against the period 1.I-30.VI 2021, consist of:

- increased weight for sections: "Vegetable products" - by 2.8 percentage points; "Mineral products" - by 2.2 percentage points; "Base metals and articles of base metals" - by 1.0 percentage points;
- decreased weight for sections: "Machinery and mechanical appliances; electrical equipment; sound and image recorders and reproducers" - by 4.1 percentage points; "Vehicles and associated transport equipment" - by 1.5 percentage points.

**Exporturile de mașini și aparate, echipamente electrice, aparate de înregistrat sau de reproduc sunetul și imaginile**, reprezentând 26,5% din totalul exporturilor perioadei 1.I-30.VI 2022, s-au situat pe primul loc înregistrând o creștere cu 7,2% comparativ cu perioada 1.I-30.VI 2021.

În această secțiune, capitolul „Mașini, aparate și echipamente electrice și părți ale acestora” deține ponderea principală (62,6% în total secțiune și 16,6% în total exporturi).

Pe locul doi s-a clasat secțiunea „**Mijloace și materiale de transport**” cu 15,8% în total exporturi, în cadrul căreia exporturile de “Automobile, tractoare și alte vehicule terestre” reprezintă 92,5% din total secțiune și 14,6% din total exporturi.

**Exporturile de metale comune și articole din acestea** au situat această secțiune pe locul trei, cu o pondere de 11,2% în total exporturi.

În cadrul acestei secțiuni, o pondere importantă au avut-o capitolele „Fontă, fier și oțel”, reprezentând 39,2% din total secțiune și 4,4% din total exporturi și „Produse din fontă, fier și oțel”, reprezentând 30,4% din total secțiune și 3,4% din total exporturi.

**Exporturile de „Produse vegetale”**, situate pe locul patru, au înregistrat o creștere cu 95,4% comparativ cu perioada 1.I-30.VI 2021.

În cadrul acestei secțiuni, exporturile de “Cereale” au reprezentat 72,3% din total secțiune și 5,4% din total exporturi.

Pozițiile următoare în top sunt deținute de secțiunile:

- „**Materiale plastice, cauciuc și articole din acestea**” cu 6,1% din total exporturi;
- “**Produse minerale**” cu o pondere de 5,8% din total exporturi.

**Valoarea exporturilor către celelalte 26 de țări ale Uniunii Europene (UE27) a crescut în perioada 1.I-30.VI 2022 cu 21,5% comparativ cu perioada 1.I-30.VI 2021, având o pondere de 72,7% în total exporturi.**

Țările partenere situate pe primele 10 locuri în derularea exporturilor din perioada 1.I-30.VI 2022 (reprezentând 63,4% din total exporturi) au fost: Germania (20,2% din total exporturi), Italia (10,5%), Franța (6,1%), Ungaria (5,7%), Bulgaria (4,0%), Polonia (3,9%), Olanda (3,5%), Spania (3,3%), Turcia (3,2%) și Cehia (3,0%).

**Exports of machinery and mechanical appliances; electrical equipment; sound and image recorders and reproducers**, representing 26.5% of total exports in the period 1.I-30.VI 2022, held the first place and registered an increase of 7.2% compared to the period 1.I-30.VI 2021.

In this section, the chapter “Electric machinery, appliances and equipment and parts thereof” holds the main weight (62.6% in total section and 16.6% in total exports).

The section “**Vehicles and associated transport equipment**” held the second place, with 15.8% in total exports, where exports of “Vehicles, tractors and other ground vehicles” represent 92.5% of total section and 14.6% of total exports.

**Exports of base metals and articles of base metals** held the third place, with 11.2% in total exports.

Within this section, an important weight was held by the chapter “Pig-iron, iron and steel”, representing 39.2% of total section and 4.4% of total exports and “Pig-iron, iron and steel products”, representing 30.4% of total section and 3.4% of total exports.

**Exports of “Vegetable products”** held the fourth place and registered an increase of 95.4% as against the period 1.I-30.VI 2021.

Within this section, exports of “Cereals” represented 72.3% of total section and 5.4% of total exports.

The next positions in the top are held by the following sections:

- “**Plastics, rubber and articles thereof**” with 6.1% of total exports;
- “**Mineral products**” with a weight of 5.8% of total exports.

**In the period 1.I-30.VI 2022, compared to the period 1.I-30.VI 2021, exports to the other 26 European Union (EU27) countries increased by 21.5%, registering a weight of 72.7% in total exports.**

The following were the partner countries holding the first 10 places in the total amount of exports in the period 1.I-30.VI 2022 (representing 63.4% of total exports): Germany (20.2% of total exports), Italy (10.5%), France (6.1%), Hungary (5.7%), Bulgaria (4.0%), Poland (3.9%), Netherlands (3.5%), Spain (3.3%), Turkey (3.2%) and Czechia (3.0%).



În luna iunie 2022, valoarea exporturilor FOB a fost de 7863,9 milioane euro, mai mare față de luna iunie 2021 cu 25,9%.

*In June 2022, FOB exports amounted to 7863.9 million euro, 25.9% more than June 2021.*

În perioada 1.I-30.VI 2022, importurile CIF au însumat 60224,3 milioane euro și au crescut cu 28,6% comparativ cu perioada 1.I-30.VI 2021.

*In the period 1.I-30.VI 2022, CIF imports amounted to 60224.3 million euro and increased by 28.6% as against to the period 1.I-30.VI 2021.*

În structura importurilor, șase secțiuni ale Nomenclatorului Combinat dețin 74,6% din total importuri, după cum urmează:

*In the structure of imports, six sections of the Combined Nomenclature held 74.6% of total imports, as follow:*

|  |  | Importuri CIF în perioada 1.I-30.VI 2022<br><i>CIF Imports during the period 1.I-30.VI 2022</i> |   |  |
|--|--|---|---|--|
| Secțiunea din<br>Nomenclatorul Combinat (NC)<br><i>Section in the<br/>Combined Nomenclature (CN)</i>   | Valoare<br>-mil.euro-<br><i>Value<br/>-million euro-</i> | Structura în<br>total importuri (%)<br><i>Structure in<br/>total imports (%)</i>                | În % față de<br>1.I-30.VI 2021<br><i>In % as against<br/>1.I-30.VI 2021</i> |  |
| XVI Mașini și aparate, echipamente electrice;<br>aparate de înregistrat sau de reprodus sunetul<br>și imaginile<br><i>Machinery and mechanical appliances;<br/>electrical equipment; sound and image<br/>recorders and reproducers</i> | 14676,9  | 24,4  | 116,6   |  |
| XV Metale comune și articole din acestea<br><i>Base metals and articles of base metals</i>   | 7134,7   | 11,8  | 139,4   |  |
| VI Produse chimice<br><i>Chemicals products</i>  | 6868,1   | 11,4  | 133,0   |  |
| V Produse minerale<br><i>Mineral products</i>  | 6726,6   | 11,2  | 214,8   |  |
| XVII Mijloace și materiale de transport<br><i>Vehicles and associated transport equipment</i>  | 5093,7   | 8,5   | 108,0   |  |
| VII Materiale plastice, cauciuc și articole din acestea<br><i>Plastics, rubber and articles thereof</i>  | 4366,3   | 7,3   | 123,4   |  |

Principalele modificări structurale survenite în evoluția pe secțiuni NC a importurilor din perioada 1.I-30.VI 2022 față de perioada 1.I-30.VI 2021, constau în:

*The main structural modifications occurred in the evolution of imports by CN sections in the period 1.I-30.VI 2022 as against the period 1.I-30.VI 2021, consist of:*

- majorarea ponderii la secțiunile: "Produse minerale" – cu 4,5 puncte procentuale; "Metale comune și articole din acestea" - cu 1,0 puncte procentuale;
- diminuarea ponderii la secțiunile: "Mașini și aparate, echipamente electrice; aparate de înregistrat sau de reprodus sunetul și imaginile" - cu 2,5 puncte procentuale; "Mijloace și materiale de transport" - cu 1,6 puncte procentuale.

- *increased weight for sections: "Mineral products – by 4.5 percentage points; "Base metals and articles of base metals" - by 1.0 percentage points;*
- *decreased weight for sections: "Machinery and mechanical appliances; electrical equipment; sound and image recorders and reproducers" - by 2.5 percentage points; "Vehicles and associated transport equipment" - by 1.6 percentage points.*

**Importurile de mașini și aparate, echipamente electrice; aparate de înregistrat sau de reproduc sunetul și imaginile**, care dețin 24,4% din volumul total al importurilor, au crescut cu 16,6% față de perioada 1.I-30.VI 2021.

Cele două capitole din cadrul acestei secțiuni dețin următoarele ponderi: produsele din capitolul „Cazane, turbine, motoare, aparate și dispozitive mecanice și părți ale acestora” dețin 41,8% în totalul secțiunii și 10,2% în total importuri, iar produsele din capitolul „Mașini, aparate și echipamente electrice; aparate de înregistrat și reproduc sunetul și imagini TV” au avut o pondere de 58,2% în total secțiune și 14,2% în total importuri.

**Secțiunea “Metale comune și articole din acestea”**, cu o pondere de 11,8% în total importuri, a înregistrat o creștere cu 39,4% față de perioada 1.I-30.VI 2021.

În cadrul acestei secțiuni, o pondere importantă au avut-o capitolele „Fontă, fier și oțel”, reprezentând 38,2% din total secțiune și 4,5% din total importuri și „Produse din fontă, fier și oțel”, reprezentând 24,8% din total secțiune și 2,9% din total importuri.

**Importurile de produse chimice**, cu o pondere de 11,4% în total importuri, au crescut cu 33,0% față de perioada 1.I-30.VI 2021.

În cadrul acestei secțiuni, o pondere importantă a avut-o capitolul „Produse farmaceutice”, reprezentând 31,6% din total secțiune și 3,6% din total importuri.

**Importurile de produse minerale**, cu o pondere de 11,2% în total importuri, au fost mai mari cu 114,8% comparativ cu perioada 1.I-30.VI 2021.

În cadrul acestei secțiuni, capitolul “Combustibili și uleiuri minerale; materiale bituminoase; ceruri minerale”, a reprezentat 95,0% din total secțiune și 10,6% din total importuri.

**Importurile de mijloace și materiale de transport** au crescut comparativ cu perioada 1.I-30.VI 2021 cu 8,0%.

În cadrul acestei secțiuni, capitolul “Automobile, tractoare și alte vehicule terestre”, a reprezentat 96,1% din total secțiune și 8,1% din total importuri.

**Imports of machinery and mechanical appliances; electrical equipment; sound and image recorders and reproducers**, holding 24.4% of total imports, increased by 16.6% as against the period 1.I-30.VI 2021.

The two chapters of this section hold the following weights: the products in the chapter “Boilers, turbines, engines, mechanical devices and apparatus and parts thereof” hold 41.8% of total section and 10.2% of total imports, while the products under the chapter “Electric machinery, appliances and equipment, TV sound and video reproduction and recording apparatus” had a weight of 58.2% in total section and 14.2% in total imports.

**The section “Base metals and articles of base metals”**, with a weight of 11.8% in total imports, registered an increase of 39.4% as against the period 1.I-30.VI 2021.

Within this section, an important weight was held by the chapter “Pig-iron, iron and steel”, representing 38.2% of total section and 4.5% of total imports and “Pig-iron, iron and steel products”, representing 24.8% of total section and 2.9% of total imports.

**Imports of chemicals products**, with a weight of 11.4% in total imports, increased by 33.0% as against the period 1.I-30.VI 2021.

Within this section, an important weight was held by the chapter “Pharmaceutical products”, representing 31.6% of total section and 3.6% of total imports.

**Imports of mineral products**, with a weight of 11.2% in total imports, were by 114.8% more compared to the period 1.I-30.VI 2021.

Within this section, chapter “Mineral fuels and oils; bituminous substances; mineral waxes”, represented 95.0% of total section and 10.6% of total imports.

**Imports of vehicles and associated transport equipment** increased as against the period 1.I-30.VI 2021 by 8.0%.

Within this section, chapter “Vehicles, tractors and other ground vehicles”, represented 96.1% of total section and 8.1% of total imports.

**Importurile de materiale plastice, cauciuc și articole din acestea**, cu o pondere de 7,3% în total importuri, au înregistrat o creștere cu 23,4% comparativ cu importurile de produse similare din perioada 1.I-30.VI 2021.

**Valoarea importurilor provenite din celelalte 26 de țări ale Uniunii Europene (UE27) a crescut în perioada 1.I-30.VI 2022 cu 23,9%** comparativ cu perioada 1.I-30.VI 2021, având o pondere de 70,8% în total importuri.

Țările partenere situate pe primele 10 locuri în derularea importurilor din perioada 1.I-30.VI 2022 (reprezentând 67,8% din total importuri) au fost: Germania (18,0% din total importuri), Italia (8,7%), Ungaria (6,9%), China (6,0%), Polonia (5,9%), Bulgaria (5,3%), Turcia (4,9%), Federația Rusă (4,1%), Franța (4,0%), Olanda (4,0%).

**În luna iunie 2022, valoarea importurilor CIF a fost de 10555,6 milioane euro**, mai mare față de luna iunie 2021 cu 30,4%.

**Deficitul comercial FOB-CIF în perioada 1.I-30.VI 2022** a fost de 15447,9 milioane euro, mai mare cu 4750,6 milioane euro față de perioada 1.I-30.VI 2021.

*Imports of plastics, rubber and articles thereof, with a weight of 7.3% in total imports, increased by 23.4% as against imports of similar products in the period 1.I-30.VI 2021.*

*In the period 1.I-30.VI 2022, as against the period 1.I-30.VI 2021, imports from the other 26 European Union (EU27) countries increased by 23.9%, registering a weight of 70.8% in total imports.*

*The following were the partner countries holding the first 10 places in total amount of imports in the period 1.I-30.VI 2022 (representing 67.8% of total imports): Germany (18.0% of total imports), Italy (8.7%), Hungary (6.9%), China (6.0%), Poland (5.9%), Bulgaria (5.3%), Turkey (4.9%), Russian Federation (4.1%), France (4.0%), Netherlands (4.0%).*

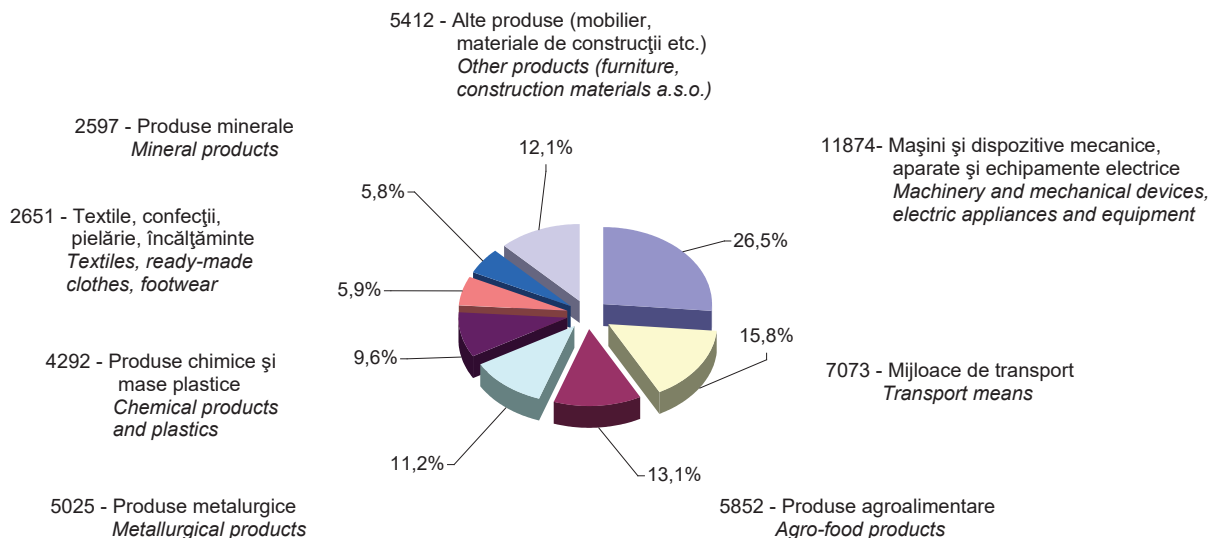
*In June 2022 CIF imports amounted to 10555.6 million euro, 30.4% more compared with June 2021.*

*During the period 1.I-30.VI 2022, the FOB-CIF trade deficit amounted to 15447.9 million euro, 4750.6 million euro more compared to the period 1.I-30.VI 2021.*

**STRUCTURA EXPORTURILOR FOB PE PRINCIPALELE GRUPE DE MĂRFURI  
ÎN PERIOADA 1.I-30.VI 2022**

**G1. STRUCTURE OF FOB EXPORTS BY MAIN GROUPS OF GOODS  
IN THE PERIOD 1.I-30.VI 2022**

milioane euro / million euro

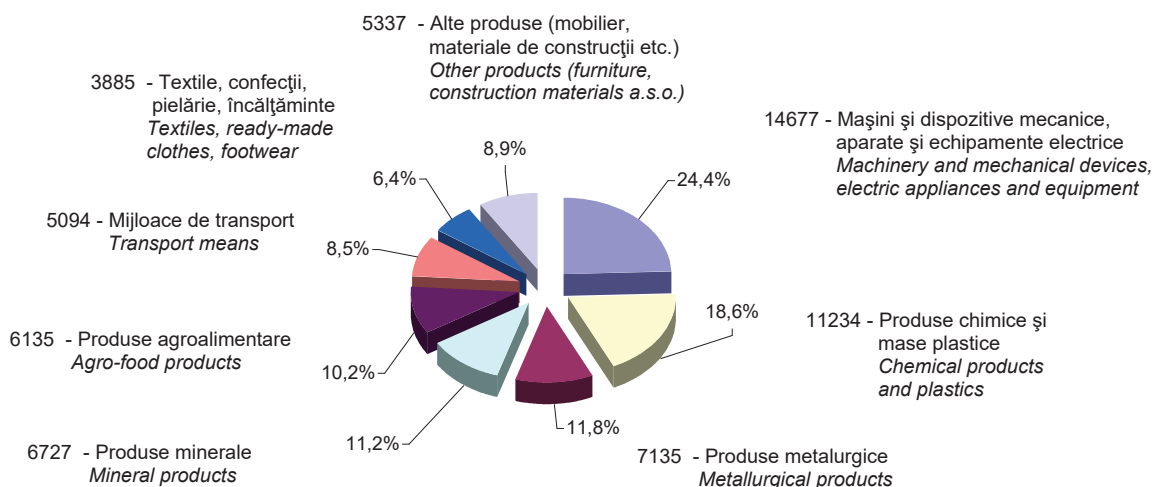


**TOTAL exporturi FOB 44776 mil. euro / TOTAL FOB exports 44776 million euro.**

**STRUCTURA IMPORTURILOR CIF PE PRINCIPALELE GRUPE DE MĂRFURI  
ÎN PERIOADA 1.I-30.VI 2022**

**G2. STRUCTURE OF CIF IMPORTS BY MAIN GROUPS OF GOODS  
IN THE PERIOD 1.I-30.VI 2022**

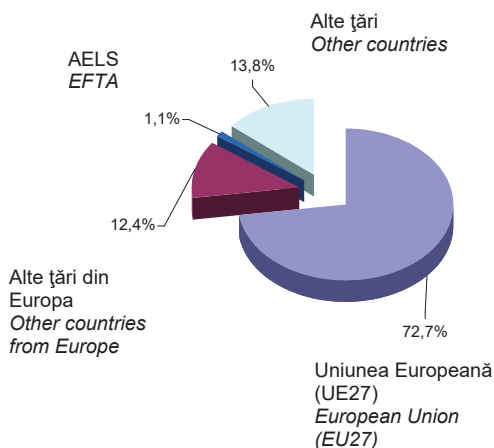
milioane euro / million euro



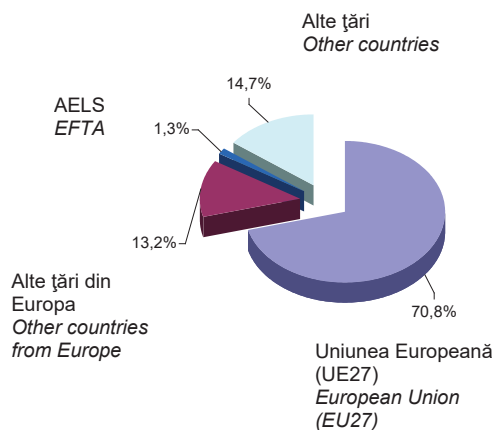
**TOTAL importuri CIF 60224 mil. euro / TOTAL CIF imports 60224 million euro.**

### G3. PARTENERII COMERCIALI PE GRUPE DE ȚĂRI ÎN PERIOADA 1.1-30.VI 2022 TRADING PARTNERS BY GROUPS OF COUNTRIES IN THE PERIOD 1.1-30.VI 2022

Exporturi FOB / FOB Exports  
44776 mil. euro / mill. euro

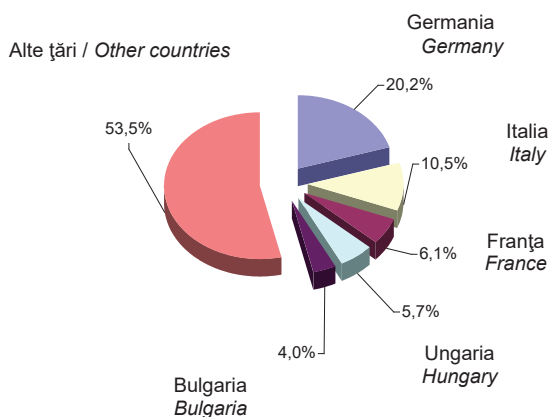


Importuri CIF / CIF Imports  
60224 mil. euro / mill. euro

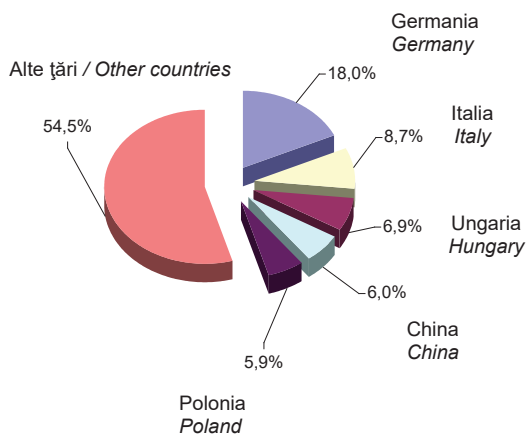


### G4. PRINCIPALELE ȚĂRI PARTENERE ÎN PERIOADA 1.1-30.VI 2022 THE MAIN PARTNER COUNTRIES IN THE PERIOD 1.1-30.VI 2022

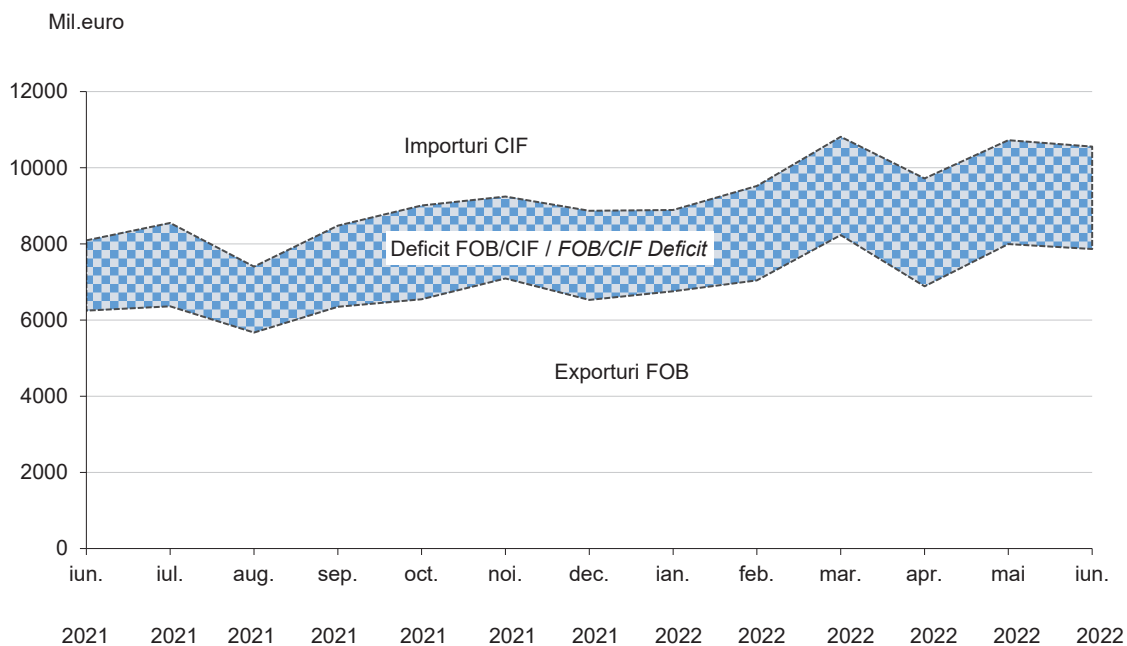
Exporturi FOB / FOB Exports  
44776 mil. euro / mill. euro



Importuri CIF / CIF Imports  
60224 mil. euro / mill. euro

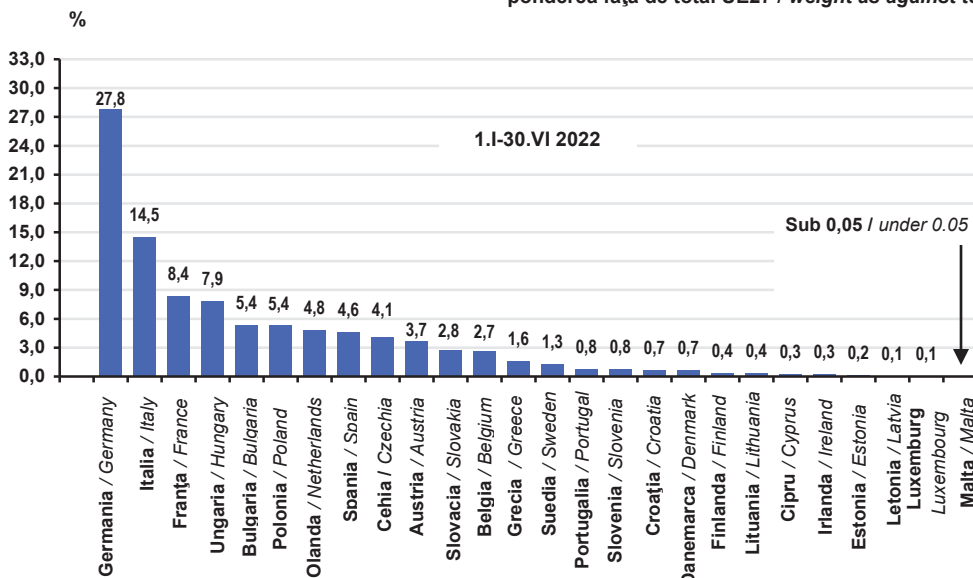


**G5. EXPORTURILE FOB, IMPORTURILE CIF ȘI DEFICITUL FOB/CIF  
ÎN PERIOADA IUNIE 2021 – IUNIE 2022**  
**FOB EXPORTS, CIF IMPORTS AND FOB/CIF DEFICIT  
IN THE PERIOD JUNE 2021 – JUNE 2022**



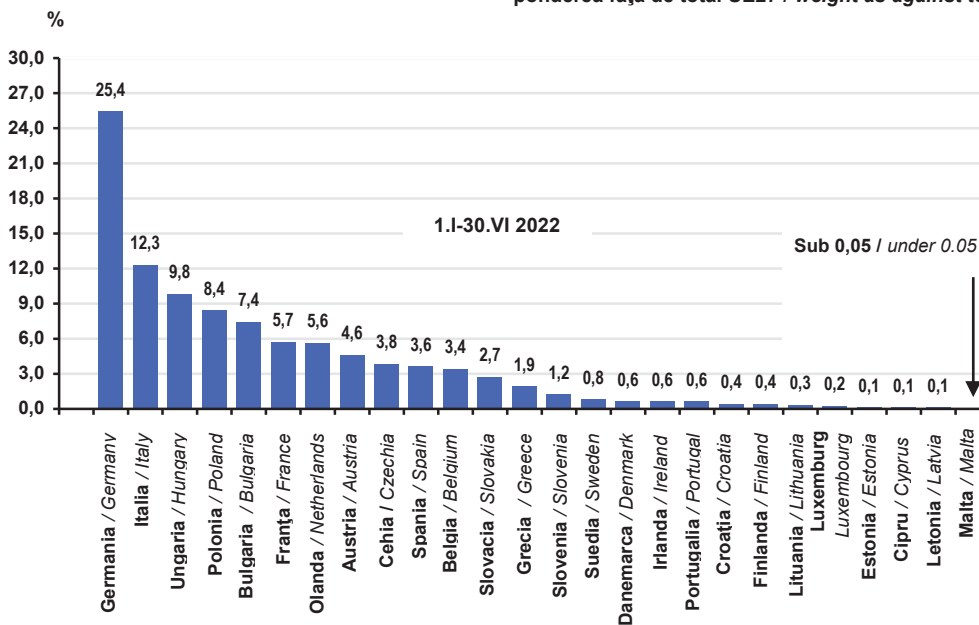
## G6. EXPORTURILE FOB ÎN ȚĂRILE UNIUNII EUROPENE (UE27) FOB EXPORTS TO THE EUROPEAN UNION'S COUNTRIES (EU27)

- ponderea față de total UE27 / weight as against total EU27-



## G7. IMPORTURILE CIF DIN ȚĂRILE UNIUNII EUROPENE (UE27) CIF IMPORTS FROM THE EUROPEAN UNION'S COUNTRIES (EU27)

- ponderea față de total UE27 / weight as against total EU27-



# 1. COMERȚUL INTERNAȚIONAL CU BUNURI - SERIE LUNARĂ

## INTERNATIONAL TRADE OF GOODS - MONTHLY SERIES

|                                     | 2021 <sup>P)</sup> |                 |                |                 |                 |                 |                 | Ian. <sup>r)</sup><br>Jan. <sup>r)</sup> |
|-------------------------------------|--------------------|-----------------|----------------|-----------------|-----------------|-----------------|-----------------|--|
|                                     | Iun.<br>June       | Iul.<br>July    | Aug.<br>Aug.   | Sept.<br>Sept.  | Oct.<br>Oct.    | Noi.<br>Nov.    | Dec.<br>Dec.    |  |
| <i>milioane lei / million lei</i>   |                    |                 |                |                 |                 |                 |                 |  |
| <b>Exporturi FOB</b>                | <b>30759,7</b>     | <b>31333,2</b>  | <b>27925,8</b> | <b>31376,2</b>  | <b>32399,9</b>  | <b>35092,0</b>  | <b>32315,6</b>  | <b>33423,2</b>                           |
| din care:                           |                    |                 |                |                 |                 |                 |                 |  |
| INTRA UE27                          | 22662,9            | 22467,7         | 18642,6        | 22398,0         | 23180,0         | 26183,0         | 22049,4         | 24333,6                                  |
| EXTRA UE27                          | 8096,8             | 8865,5          | 9283,2         | 8978,2          | 9219,9          | 8909,0          | 10266,2         | 9089,6                                   |
| <b>Importuri CIF</b>                | <b>39859,4</b>     | <b>42115,8</b>  | <b>36444,1</b> | <b>41901,6</b>  | <b>44574,9</b>  | <b>45747,8</b>  | <b>43895,2</b>  | <b>43975,4</b>                           |
| din care:                           |                    |                 |                |                 |                 |                 |                 |  |
| INTRA UE27                          | 29286,1            | 29646,6         | 25944,5        | 30879,1         | 31643,7         | 33053,6         | 30921,5         | 30578,0                                  |
| EXTRA UE27                          | 10573,3            | 12469,2         | 10499,6        | 11022,5         | 12931,2         | 12694,2         | 12973,7         | 13397,4                                  |
| <b>Sold FOB / CIF</b>               | <b>-9099,7</b>     | <b>-10782,6</b> | <b>-8518,3</b> | <b>-10525,4</b> | <b>-12175,0</b> | <b>-10655,8</b> | <b>-11579,6</b> | <b>-10552,2</b>                          |
| din care:                           |                    |                 |                |                 |                 |                 |                 |  |
| INTRA UE27                          | -6623,2            | -7178,9         | -7301,9        | -8481,1         | -8463,7         | -6870,6         | -8872,1         | -6244,4                                  |
| EXTRA UE27                          | -2476,5            | -3603,7         | -1216,4        | -2044,3         | -3711,3         | -3785,2         | -2707,5         | -4307,8                                  |
| <i>milioane euro / million euro</i> |                    |                 |                |                 |                 |                 |                 |  |
| <b>Exporturi FOB</b>                | <b>6246,4</b>      | <b>6361,7</b>   | <b>5671,9</b>  | <b>6350,7</b>   | <b>6547,4</b>   | <b>7091,0</b>   | <b>6529,8</b>   | <b>6757,7</b>                            |
| din care:                           |                    |                 |                |                 |                 |                 |                 |  |
| INTRA UE27                          | 4602,9             | 4561,9          | 3786,9         | 4528,1          | 4684,6          | 5290,8          | 4455,4          | 4921,0                                   |
| EXTRA UE27                          | 1643,5             | 1799,8          | 1885,0         | 1822,6          | 1862,8          | 1800,2          | 2074,4          | 1836,7                                   |
| <b>Importuri CIF</b>                | <b>8094,2</b>      | <b>8551,0</b>   | <b>7402,2</b>  | <b>8480,2</b>   | <b>9007,9</b>   | <b>9244,2</b>   | <b>8869,6</b>   | <b>8891,0</b>                            |
| din care:                           |                    |                 |                |                 |                 |                 |                 |  |
| INTRA UE27                          | 5948,1             | 6019,6          | 5270,2         | 6242,6          | 6395,1          | 6679,1          | 6248,1          | 6183,9                                   |
| EXTRA UE27                          | 2146,1             | 2531,4          | 2132,0         | 2237,6          | 2612,8          | 2565,1          | 2621,5          | 2707,1                                   |
| <b>Sold FOB / CIF</b>               | <b>-1847,8</b>     | <b>-2189,3</b>  | <b>-1730,3</b> | <b>-2129,5</b>  | <b>-2460,5</b>  | <b>-2153,2</b>  | <b>-2339,8</b>  | <b>-2133,3</b>                           |
| din care:                           |                    |                 |                |                 |                 |                 |                 |  |
| INTRA UE27                          | -1345,2            | -1457,7         | -1483,3        | -1714,5         | -1710,5         | -1388,3         | -1792,7         | -1262,9                                  |
| EXTRA UE27                          | -502,6             | -731,6          | -247,0         | -415,0          | -750,0          | -764,9          | -547,1          | -870,4                                   |

<sup>r)</sup> Date revizuite. / Revised data.

<sup>p)</sup> Date provizorii. / Provisional data.

**Notă:** Comerțul INTRA UE27 include expedierile / introducerile de bunuri către / din statele membre ale Uniunii Europene.

Comerțul EXTRA UE27 include exporturile / importurile de bunuri către / din statele nemembre ale Uniunii Europene.

**Note:** INTRA EU27 trade includes dispatches / arrivals of goods to / from EU members states.

EXTRA EU27 trade includes exports / imports of goods to / from EU non-member states.

## 2. CURSUL DE SCHIMB LUNAR - LEI / EURO

### LEI / EURO - MONTHLY EXCHANGE RATE

|                       | 2021         |              |              |                |              |              |              | Ian.<br>Jan. |
|-----------------------|--------------|--------------|--------------|----------------|--------------|--------------|--------------|--------------|
|                       | Iun.<br>June | Iul.<br>July | Aug.<br>Aug. | Sept.<br>Sept. | Oct.<br>Oct. | Noi.<br>Nov. | Dec.<br>Dec. |              |
|                       |              |              |              |                |              |              |              |              |
| <b>- lei / euro -</b> |              |              |              |                |              |              |              |              |
| - mediu               | 4,9236       | 4,9250       | 4,9229       | 4,9465         | 4,9481       | 4,9488       | 4,9489       | 4,9448       |
| - la sfârșitul lunii  | 4,9267       | 4,9198       | 4,9348       | 4,9471         | 4,9489       | 4,9490       | 4,9481       | 4,9468       |

**Sursa:** Banca Națională a României.

**Source:** National Bank of Romania.



| 2022                                     |  |   |  |  |  | 1.1-30.VI 2022  |                        |
|--|--|---|--|--|--|---|------------------------|
| Feb. <sup>r)</sup><br>Feb. <sup>r)</sup> | Mart. <sup>r)</sup><br>March <sup>r)</sup> | Apr. <sup>r)</sup><br>April <sup>r)</sup> | Mai <sup>r)</sup><br>May <sup>r)</sup> | Iun. <sup>p)</sup><br>June <sup>p)</sup> | 1.1-30.VI <sup>p)</sup><br>1.1-30.VI <sup>p)</sup> | în % față de<br>1.1-30.VI 2021<br>1.1-30.VI 2022<br>in % as against<br>1.1-30.VI 2021 |                        |
| milioane lei / million lei               |  |   |  |  |  |   |                        |
| 34823,5                                  | 40706,8                                    | 34058,1                                   | 39534,6                                | 38890,8                                  | 221437,0   | 125,0   | <b>Exports FOB</b>     |
|  |  |   |  |  |  |   | of which:              |
| 25168,8                                  | 29935,4                                    | 24944,6                                   | 29307,0                                | 27322,2                                  | 161011,6   | 122,6   | INTRA EU27             |
| 9654,7                                   | 10771,4                                    | 9113,5                                    | 10227,6                                | 11568,6                                  | 60425,4  | 131,9   | EXTRA EU27             |
| 47090,8                                  | 53485,5                                    | 48044,0                                   | 53034,8                                | 52202,9                                  | 297833,4   | 129,8   | <b>Imports CIF</b>     |
|  |  |   |  |  |  |   | of which:              |
| 33603,8                                  | 39359,5                                    | 33377,1                                   | 37718,4                                | 36248,0                                  | 210884,8   | 125,0   | INTRA EU27             |
| 13487,0                                  | 14126,0                                    | 14666,9                                   | 15316,4                                | 15954,9                                  | 86948,6  | 142,9   | EXTRA EU27             |
| -12267,3                                 | -12778,7                                   | -13985,9                                  | -13500,2                               | -13312,1                                 | -76396,4   |   | <b>FOB / CIF trade</b> |
|  |  |   |  |  |  |   | of which:              |
| -8435,0                                  | -9424,1                                    | -8432,5                                   | -8411,4                                | -8925,8                                  | -49873,2   |   | INTRA EU27             |
| -3832,3                                  | -3354,6                                    | -5553,4                                   | -5088,8                                | -4386,3                                  | -26523,2   |   | EXTRA EU27             |
| milioane euro / million euro             |  |   |  |  |  |   |                        |
| 7041,7                                   | 8230,1                                     | 6888,4                                    | 7994,6                                 | 7863,9                                   | 44776,4  | 123,9   | <b>Exports FOB</b>     |
|  |  |   |  |  |  |   | of which:              |
| 5089,1                                   | 6049,9                                     | 5045,7                                    | 5925,2                                 | 5525,5                                   | 32556,4  | 121,5   | INTRA EU27             |
| 1952,6                                   | 2180,2                                     | 1842,7                                    | 2069,4                                 | 2338,4                                   | 12220,0  | 130,5   | EXTRA EU27             |
| 9522,3                                   | 10813,7                                    | 9716,9                                    | 10724,8                                | 10555,6                                  | 60224,3  | 128,6   | <b>Imports CIF</b>     |
|  |  |   |  |  |  |   | of which:              |
| 6794,7                                   | 7954,5                                     | 6751,4                                    | 7625,7                                 | 7330,5                                   | 42640,7  | 123,9   | INTRA EU27             |
| 2727,6                                   | 2859,2                                     | 2965,5                                    | 3099,1                                 | 3225,1                                   | 17583,6  | 141,4   | EXTRA EU27             |
| -2480,6                                  | -2583,6                                    | -2828,5                                   | -2730,2                                | -2691,7                                  | -15447,9   |   | <b>FOB / CIF trade</b> |
|  |  |   |  |  |  |   | of which:              |
| -1705,6                                  | -1904,6                                    | -1705,7                                   | -1700,5                                | -1805,0                                  | -10084,3   |   | INTRA EU27             |
| -775,0                                   | -679,0                                     | -1122,8                                   | -1029,7                                | -886,7                                   | -5363,6  |   | EXTRA EU27             |

| 2022           |        |        |        |        |                |
|----------------|--------|--------|--------|--------|----------------|
| Feb.           | Mart.  | Apr.   | Mai    | Iun.   |                |
| Feb.           | March  | April  | May    | June   |                |
| - lei / euro - |        |        |        |        |                |
| 4,9456         | 4,9481 | 4,9437 | 4,9462 | 4,9448 | - average      |
| 4,9480         | 4,9466 | 4,9480 | 4,9430 | 4,9454 | - end of month |

EXPORTURILE FOB, IMPORTURILE CIF ȘI SOLDUL BALANȚEI COMERCIALE  
 FOB / CIF PE PRINCIPALELE GRUPE DE ȚĂRI

**3.** *FOB EXPORTS, CIF IMPORTS AND FOB / CIF TRADE BALANCE BY  
 MAIN GROUPS OF COUNTRIES*

|                                   | Iunie 2022<br>June 2022      |                              |  |
|-----------------------------------|------------------------------|------------------------------|--|
|                                   | Exporturi FOB<br>FOB Exports | Importuri CIF<br>CIF Imports | Sold FOB/CIF<br>FOB/CIF<br>Trade balance |
| milioane euro / million euro      |                              |                              |  |
| <b>TOTAL</b>                      | <b>7863,9</b>                | <b>10555,6</b>               | <b>-2691,7</b>                           |
| Din care:                         |                              |                              |  |
| <b>EUROPA</b>                     | <b>6699,2</b>                | <b>8817,5</b>                | <b>-2118,3</b>                           |
| <b>UNIUNEA EUROPEANĂ (UE-27)</b>  | <b>5525,5</b>                | <b>7330,5</b>                | <b>-1805,0</b>                           |
| AELS                              | 77,0                         | 94,2                         | -17,2                                    |
| ALTE ȚĂRI DIN EUROPA              | 1096,8                       | 1392,8                       | -296,0                                   |
| <b>ASIA</b>                       | <b>631,9</b>                 | <b>1401,1</b>                | <b>-769,2</b>                            |
| ORIENTUL MIJLOCIU<br>ȘI APROPIAT  | 360,0                        | 94,9                         | 265,1                                    |
| ALTE ȚĂRI DIN ASIA                | 271,8                        | 1306,2                       | -1034,4                                  |
| <b>AFRICA</b>                     | <b>245,5</b>                 | <b>118,9</b>                 | <b>126,6</b>                             |
| AFRICA DE NORD                    | 201,1                        | 104,9                        | 96,2                                     |
| ALTE ȚĂRI DIN AFRICA              | 44,4                         | 14,0                         | 30,4                                     |
| <b>AMERICA</b>                    | <b>266,5</b>                 | <b>214,4</b>                 | <b>52,1</b>                              |
| AMERICA DE NORD                   | 216,1                        | 145,6                        | 70,5                                     |
| AMERICA CENTRALĂ ȘI<br>CARAIBEANĂ | 22,4                         | 21,5                         | 0,9                                      |
| AMERICA DE SUD                    | 28,0                         | 47,3                         | -19,3                                    |
| <b>OCEANIA</b>                    | <b>8,8</b>                   | <b>2,5</b>                   | <b>6,3</b>                               |

| 1.1-30.VI 2022                      |                              |   |                                |
|-------------------------------------|------------------------------|---|--------------------------------|
| 1.1-30.VI 2022                      |                              |   |                                |
| Exporturi FOB<br>FOB Exports        | Importuri CIF<br>CIF Imports | Sold FOB/CIF<br>FOB/CIF<br>Trade balance<br>balance |                                |
| <i>milioane euro / million euro</i> |                              |   |                                |
| 44776,4                             | 60224,3                      | -15447,9  | <b>TOTAL</b>                   |
| <i>Of which:</i>                    |                              |   |                                |
| 38575,4                             | 51366,0                      | -12790,6  | <b>EUROPE</b>                  |
| 32556,4                             | 42640,7                      | -10084,3  | <b>EUROPEAN UNION (EU-27)</b>  |
| 475,3                               | 773,3                        | -298,0  | EFTA                           |
| 5543,7                              | 7952,0                       | -2408,3   | OTHER EUROPEAN COUNTRIES       |
| 2983,9                              | 7280,7                       | -4296,8   | <b>ASIA</b>                    |
| <i>NEAR AND</i>                     |                              |   |                                |
| 1528,7                              | 511,1                        | 1017,6  | <i>MIDDLE EAST</i>             |
| 1455,1                              | 6769,6                       | -5314,5   | <i>OTHER ASIAN COUNTRIES</i>   |
| 1611,0                              | 617,7                        | 993,3   | <b>AFRICA</b>                  |
| 1317,2                              | 529,3                        | 787,9   | <i>NORTH AFRICA</i>            |
| 293,8                               | 88,4                         | 205,4   | <i>OTHER AFRICAN COUNTRIES</i> |
| 1492,6                              | 930,5                        | 562,1   | <b>AMERICA</b>                 |
| 1188,6                              | 529,4                        | 659,2   | <i>NORTH AMERICA</i>           |
| <i>CENTRAL AMERICA AND</i>          |                              |   |                                |
| 134,3                               | 79,3                         | 55,0  | <i>CARIBBEAN</i>               |
| 169,8                               | 321,7                        | -151,9  | <i>SOUTH AMERICA</i>           |
| 69,3                                | 18,2                         | 51,1  | <b>OCEANIA</b>                 |

#### 4. TOPUL PRINCIPALELOR ȚĂRI PARTENERE<sup>1)</sup> LA EXPORT ÎN PERIOADA 1.I-30.VI 2022 TOP OF MAIN PARTNER COUNTRIES<sup>1)</sup> AT EXPORT IN THE PERIOD 1.I-30.VI 2022

| Poziția Țara<br>Rank Country                        | 1.I-30.VI 2022<br><u>1.I-30.VI 2022</u><br>mil.euro<br>mil.euro | Pondere în total<br>exporturi<br>%<br>Weight in total<br>exports<br>% | 1.I-30.VI 2022<br>în % față de<br>1.I-30.VI 2021<br>1.I-30.VI 2022<br>in % as against<br>1.I-30.VI 2021 |
|---|---|---|---|
| <b>Total</b><br><b>Total</b>                        | <b>44776,4</b>  | <b>100,0</b>  | <b>123,9</b>  |
| 1 Germania<br><i>Germany</i>                        | 9059,1  | 20,2  | 115,5   |
| 2 Italia<br><i>Italy</i>                            | 4703,4  | 10,5  | 121,7   |
| 3 Franța<br><i>France</i>                           | 2745,0  | 6,1   | 112,9   |
| 4 Ungaria<br><i>Hungary</i>                         | 2563,9  | 5,7   | 132,0   |
| 5 Bulgaria<br><i>Bulgaria</i>                       | 1769,3  | 4,0   | 130,9   |
| 6 Polonia<br><i>Poland</i>                          | 1760,8  | 3,9   | 119,2   |
| 7 Olanda<br><i>Netherlands</i>                      | 1576,7  | 3,5   | 131,9   |
| 8 Spania<br><i>Spain</i>                            | 1496,1  | 3,3   | 128,6   |
| 9 Turcia<br><i>Turkey</i>                           | 1428,5  | 3,2   | 114,3   |
| 10 Cehia<br><i>Czechia</i>                          | 1345,5  | 3,0   | 113,1   |
| 11 Regatul Unit<br><i>United Kingdom</i>            | 1288,4  | 2,9   | 121,8   |
| 12 Austria<br><i>Austria</i>                        | 1195,3  | 2,7   | 134,5   |
| 13 Statele Unite<br><i>United States</i>            | 1097,7  | 2,5   | 144,6   |
| 14 Republica Moldova<br><i>Moldova, Republic of</i> | 967,5   | 2,2   | 146,6   |
| 15 Slovacia<br><i>Slovakia</i>                      | 896,0   | 2,0   | 107,3   |
| 16 Belgia<br><i>Belgium</i>                         | 885,6   | 2,0   | 116,3   |
| 17 Serbia<br><i>Serbia</i>                          | 714,0   | 1,6   | 155,9   |
| 18 China<br><i>China</i>                            | 551,8   | 1,2   | 105,8   |
| 19 Grecia<br><i>Greece</i>                          | 534,5   | 1,2   | 127,8   |
| 20 Ucraina<br><i>Ukraine</i>                        | 457,6   | 1,0   | 122,7   |

<sup>1)</sup> Țara de destinație. / Country of destination.

**5. TOPUL PRINCIPALELOR ȚĂRI PARTENERE<sup>1)</sup> LA IMPORT ÎN PERIOADA 1.I-30.VI 2022**  
**TOP OF MAIN PARTNER COUNTRIES<sup>1)</sup> AT IMPORT IN THE PERIOD 1.I-30.VI 2022**

| Poziția Țara<br><i>Rank Country</i>                 | 1.I-30.VI 2022                     | Pondere în total<br>importuri<br>% | 1.I-30.VI 2022   |
|---|------------------------------------|------------------------------------|--|
|   | <u>mil.euro</u><br><i>mil.euro</i> |                                    | <i>Weight in total imports</i><br>%  |
|   |                                    |                                    | 1.I-30.VI 2022<br>în % față de<br>1.I-30.VI 2021<br><i>1.I-30.VI 2022</i><br><i>in % as against</i><br><i>1.I-30.VI 2021</i> |
| <b>Total</b><br><i>Total</i>                        | <b>60224,3</b>                     | <b>100,0</b>                       | <b>128,6</b>   |
| 1 Germania<br><i>Germany</i>                        | 10848,2                            | 18,0                               | 108,6  |
| 2 Italia<br><i>Italy</i>                            | 5262,0                             | 8,7                                | 124,4  |
| 3 Ungaria<br><i>Hungary</i>                         | 4159,1                             | 6,9                                | 129,9  |
| 4 China<br><i>China</i>                             | 3625,8                             | 6,0                                | 129,7  |
| 5 Polonia<br><i>Poland</i>                          | 3573,1                             | 5,9                                | 123,0  |
| 6 Bulgaria<br><i>Bulgaria</i>                       | 3162,7                             | 5,3                                | 195,9  |
| 7 Turcia<br><i>Turkey</i>                           | 2974,4                             | 4,9                                | 149,5  |
| 8 Federația Rusă<br><i>Russian Federation</i>       | 2491,7                             | 4,1                                | 190,6  |
| 9 Franța<br><i>France</i>                           | 2436,0                             | 4,0                                | 116,3  |
| 10 Olanda<br><i>Netherlands</i>                     | 2394,7                             | 4,0                                | 132,6  |
| 11 Austria<br><i>Austria</i>                        | 1962,9                             | 3,3                                | 132,6  |
| 12 Cehia<br><i>Czechia</i>                          | 1604,2                             | 2,7                                | 113,5  |
| 13 Spania<br><i>Spain</i>                           | 1553,6                             | 2,6                                | 127,3  |
| 14 Belgia<br><i>Belgium</i>                         | 1453,1                             | 2,4                                | 123,8  |
| 15 Kazahstan<br><i>Kazakhstan</i>                   | 1232,9                             | 2,0                                | 171,1  |
| 16 Slovacia<br><i>Slovakia</i>                      | 1172,7                             | 1,9                                | 121,1  |
| 17 Grecia<br><i>Greece</i>                          | 823,5                              | 1,4                                | 126,8  |
| 18 Ucraina<br><i>Ukraine</i>                        | 770,6                              | 1,3                                | 128,4  |
| 19 Elveția<br><i>Switzerland</i>                    | 737,3                              | 1,2                                | 121,3  |
| 20 Republica Moldova<br><i>Moldova, Republic of</i> | 549,2                              | 0,9                                | 167,9  |

<sup>1)</sup>Țara de expediere pentru importuri intra-UE și țara de origine pentru importuri extra-UE.  
*Country of dispatch for intra-EU imports and country of origin for extra-EU imports.*

## 6. EXPORTURILE FOB ȘI IMPORTURILE CIF PE GRUPE DE ȚĂRI ȘI ȚĂRI FOB EXPORTS AND CIF IMPORTS BY GROUPS OF COUNTRIES AND BY COUNTRIES

### EXPORTURI / EXPORTS

|                                 | Iunie 2022          |                                      | 1.I-30.VI 2022      |   |
|---------------------------------|---------------------|--------------------------------------|---------------------|---|
|                                 | June 2022           |                                      | 1.I-30.VI 2022      |   |
|                                 | milioane euro       | în % față de<br>iunie 2021           | milioane euro       | în % față de<br>1.I-30.VI 2021            |
|                                 | <i>million euro</i> | <i>in % as against<br/>June 2021</i> | <i>million euro</i> | <i>in % as against<br/>1.I-30.VI 2021</i> |
| <b>TOTAL</b>                    | <b>7863,9</b>       | <b>125,9</b>                         | <b>44776,4</b>      | <b>123,9</b>                              |
| <b>EUROPA</b>                   | <b>6699,2</b>       | <b>122,2</b>                         | <b>38575,4</b>      | <b>121,2</b>                              |
| <b>UNIUNEA EUROPEANĂ (UE27)</b> | <b>5525,5</b>       | <b>120,0</b>                         | <b>32556,4</b>      | <b>121,5</b>                              |
| Austria                         | 199,1               | 118,9                                | 1195,3              | 134,5                                     |
| Belgia                          | 149,7               | 118,9                                | 885,6               | 116,3                                     |
| Bulgaria                        | 286,7               | 112,3                                | 1769,3              | 130,9                                     |
| Cehia                           | 236,9               | 108,2                                | 1345,5              | 113,1                                     |
| Cipru                           | 10,8                | 92,7                                 | 100,9               | 146,3                                     |
| Croația                         | 38,6                | 131,0                                | 228,6               | 163,8                                     |
| Danemarca                       | 35,2                | 112,8                                | 220,0               | 130,1                                     |
| Estonia                         | 12,1                | 173,7                                | 77,0                | 177,9                                     |
| Franța                          | 453,0               | 109,4                                | 2745,0              | 112,9                                     |
| Finlanda                        | 23,1                | 99,7                                 | 137,3               | 126,3                                     |
| Germania                        | 1537,1              | 119,5                                | 9059,1              | 115,5                                     |
| Grecia                          | 94,9                | 125,4                                | 534,5               | 127,8                                     |
| Irlanda                         | 14,0                | 101,6                                | 86,0                | 113,6                                     |
| Italia                          | 773,9               | 118,2                                | 4703,4              | 121,7                                     |
| Letonia                         | 5,1                 | 74,3                                 | 30,9                | 142,1                                     |
| Lituania                        | 19,7                | 78,8                                 | 115,9               | 133,6                                     |
| Luxemburg                       | 2,5                 | 81,8                                 | 15,0                | 83,3                                      |
| Malta                           | 1,5                 | 174,4                                | 10,2                | 166,4                                     |
| Olanda                          | 286,9               | 141,0                                | 1576,7              | 131,9                                     |
| Polonia                         | 284,6               | 115,1                                | 1760,8              | 119,2                                     |
| Portugalia                      | 21,9                | 84,2                                 | 257,3               | 151,3                                     |
| Slovacia                        | 157,6               | 106,0                                | 896,0               | 107,3                                     |
| Slovenia                        | 39,5                | 114,3                                | 256,9               | 131,0                                     |
| Spania                          | 240,6               | 141,4                                | 1496,1              | 128,6                                     |
| Suedia                          | 61,2                | 113,9                                | 407,6               | 127,1                                     |
| Ungaria                         | 517,0               | 140,2                                | 2563,9              | 132,0                                     |
| Țări nespecificate INTRA UE     | 22,4                | 408,8 ori ( <i>times</i> )           | 81,7                | 266,4 ori ( <i>times</i> )                |
| <b>AELS</b>                     | <b>77,0</b>         | <b>99,3</b>                          | <b>475,3</b>        | <b>127,2</b>                              |
| Islanda                         | 2,4                 | 319,9                                | 7,3                 | 310,0                                     |
| Liechtenstein                   | 0,4                 | 157,7                                | 2,8                 | 133,4                                     |
| Norvegia                        | 16,7                | 93,9                                 | 145,0               | 172,7                                     |
| Elveția                         | 57,4                | 97,8                                 | 320,1               | 112,3                                     |
| <b>ALTE ȚĂRI DIN EUROPA</b>     | <b>1096,8</b>       | <b>137,1</b>                         | <b>5543,7</b>       | <b>119,0</b>                              |
| din care:                       |                     |                                      |                     |   |
| Albania                         | 20,1                | 426,0                                | 66,9                | 184,6                                     |
| Belarus                         | 2,8                 | 149,9                                | 15,8                | 121,1                                     |
| Bosnia și Herțegovina           | 11,1                | 160,7                                | 61,2                | 139,3                                     |
| Federația Rusă                  | 14,4                | 19,0                                 | 243,4               | 48,9                                      |
| Republica Moldova               | 208,8               | 170,6                                | 967,5               | 146,6                                     |
| Macedonia de Nord               | 16,4                | 57,8                                 | 129,7               | 109,3                                     |
| Regatul Unit                    | 241,3               | 133,0                                | 1288,4              | 121,8                                     |
| Serbia                          | 119,2               | 112,5                                | 714,0               | 155,9                                     |
| Turcia                          | 261,1               | 146,0                                | 1428,5              | 114,3                                     |
| Ucraina                         | 127,9               | 175,6                                | 457,6               | 122,7                                     |

<sup>\*)</sup> Valori sub 0,05. / Values under 0.05.

**IMPORTURI / IMPORTS**

| <b>Iunie 2022</b>    |                           | <b>1.1-30.VI 2022</b> |                        |   |
|----------------------|---------------------------|-----------------------|------------------------|---|
| <b>June 2022</b>     |                           | <b>1.1-30.VI 2022</b> |                        |   |
| <b>milioane euro</b> | <b>în % față de</b>       | <b>milioane euro</b>  | <b>în % față de</b>    |   |
| <b>million euro</b>  | <b>June 2021</b>          | <b>million euro</b>   | <b>1.1-30.VI 2021</b>  |   |
|                      | <b>in % as against</b>    |                       | <b>in % as against</b> |   |
|                      | <b>June 2021</b>          |                       | <b>1.1-30.VI 2021</b>  |   |
| <b>10555,6</b>       | <b>130,4</b>              | <b>60224,3</b>        | <b>128,6</b>           | <b>TOTAL</b>                            |
| <b>8817,5</b>        | <b>124,7</b>              | <b>51366,0</b>        | <b>127,5</b>           | <b>EUROPE</b>                           |
| <b>7330,5</b>        | <b>123,2</b>              | <b>42640,7</b>        | <b>123,9</b>           | <b>EUROPEAN UNION (EU27)</b>            |
| 349,0                | 134,8                     | 1962,9                | 132,6                  | <i>Austria</i>                          |
| 234,2                | 116,8                     | 1453,1                | 123,8                  | <i>Belgium</i>                          |
| 704,0                | 231,3                     | 3162,7                | 195,9                  | <i>Bulgaria</i>                         |
| 287,9                | 124,4                     | 1604,2                | 113,5                  | <i>Czechia</i>                          |
| 5,9                  | 127,7                     | 27,1                  | 142,5                  | <i>Cyprus</i>                           |
| 28,8                 | 107,8                     | 157,6                 | 108,6                  | <i>Croatia</i>                          |
| 46,8                 | 133,6                     | 262,4                 | 132,0                  | <i>Denmark</i>                          |
| 6,3                  | 170,5                     | 41,3                  | 180,6                  | <i>Estonia</i>                          |
| 405,5                | 116,3                     | 2436,0                | 116,3                  | <i>France</i>                           |
| 33,8                 | 243,9                     | 150,4                 | 229,3                  | <i>Finland</i>                          |
| 1831,1               | 107,9                     | 10848,2               | 108,6                  | <i>Germany</i>                          |
| 127,1                | 109,7                     | 823,5                 | 126,8                  | <i>Greece</i>                           |
| 53,6                 | 123,7                     | 260,3                 | 115,3                  | <i>Ireland</i>                          |
| 912,7                | 117,9                     | 5262,0                | 124,4                  | <i>Italy</i>                            |
| 5,0                  | 154,1                     | 26,8                  | 140,3                  | <i>Latvia</i>                           |
| 24,3                 | 176,5                     | 131,2                 | 178,5                  | <i>Lithuania</i>                        |
| 9,3                  | 97,2                      | 84,5                  | 153,5                  | <i>Luxembourg</i>                       |
| 3,2                  | 125,4                     | 19,3                  | 118,1                  | <i>Malta</i>                            |
| 410,1                | 132,6                     | 2394,7                | 132,6                  | <i>Netherlands</i>                      |
| 601,1                | 118,3                     | 3573,1                | 123,0                  | <i>Poland</i>                           |
| 36,0                 | 110,0                     | 249,2                 | 109,3                  | <i>Portugal</i>                         |
| 188,2                | 125,5                     | 1172,7                | 121,1                  | <i>Slovakia</i>                         |
| 88,7                 | 135,1                     | 495,6                 | 141,2                  | <i>Slovenia</i>                         |
| 256,7                | 120,5                     | 1553,6                | 127,3                  | <i>Spain</i>                            |
| 53,6                 | 125,9                     | 328,6                 | 136,3                  | <i>Sweden</i>                           |
| 627,7                | 116,4                     | 4159,1                | 129,9                  | <i>Hungary</i>                          |
| 0,1                  | 51,4                      | 0,5                   | 82,3                   | <i>Not specified INTRA EU countries</i> |
| <b>94,2</b>          | <b>81,3</b>               | <b>773,3</b>          | <b>119,5</b>           | <b>EFTA</b>                             |
| *)                   | 89,5 ori ( <i>times</i> ) | 0,2                   | 112,0                  | <i>Iceland</i>                          |
| 0,2                  | 64,1                      | 2,0                   | 116,5                  | <i>Liechtenstein</i>                    |
| 7,8                  | 200,9                     | 33,8                  | 89,6                   | <i>Norway</i>                           |
| 86,2                 | 77,1                      | 737,3                 | 121,3                  | <i>Switzerland</i>                      |
| <b>1392,8</b>        | <b>137,9</b>              | <b>7952,0</b>         | <b>152,2</b>           | <b>OTHER EUROPEAN COUNTRIES</b>         |
|                      |                           |                       |                        | <i>of which:</i>                        |
| 3,0                  | 110,7                     | 17,7                  | 130,0                  | <i>Albania</i>                          |
| 3,1                  | 30,7                      | 41,3                  | 79,6                   | <i>Belarus</i>                          |
| 7,3                  | 176,1                     | 54,4                  | 103,4                  | <i>Bosnia and Herzegovina</i>           |
| 406,1                | 121,1                     | 2491,7                | 190,6                  | <i>Russian Federation</i>               |
| 87,7                 | 149,4                     | 549,2                 | 167,9                  | <i>Moldova, Republic of</i>             |
| 11,8                 | 163,7                     | 61,5                  | 118,3                  | <i>North Macedonia</i>                  |
| 82,5                 | 110,3                     | 462,1                 | 105,6                  | <i>United Kingdom</i>                   |
| 93,0                 | 130,6                     | 520,4                 | 135,9                  | <i>Serbia</i>                           |
| 550,1                | 163,3                     | 2974,4                | 149,5                  | <i>Turkey</i>                           |
| 147,0                | 137,9                     | 770,6                 | 128,4                  | <i>Ukraine</i>                          |

**6. EXPORTURILE FOB ȘI IMPORTURILE CIF PE GRUPE DE ȚĂRI ȘI ȚĂRI - continuare**  
**FOB EXPORTS AND CIF IMPORTS BY GROUPS OF COUNTRIES AND BY COUNTRIES – continued**

**EXPORTURI / EXPORTS**

|                                      | Iunie 2022             |                            | 1.I-30.VI 2022         |                           |
|--------------------------------------|------------------------|----------------------------|------------------------|---------------------------|
|                                      | June 2022              |                            | 1.I-30.VI 2022         |                           |
|                                      | milioane euro          | în % față de               | milioane euro          | în % față de              |
| <i>million euro</i>                  | <i>in % as against</i> | <i>million euro</i>        | <i>in % as against</i> |                           |
|                                      |                        | June 2021                  |                        | 1.I-30.VI 2021            |
|                                      |                        | June 2021                  |                        | 1.I-30.VI 2021            |
| <b>ASIA</b>                          | <b>631,9</b>           | <b>157,3</b>               | <b>2983,9</b>          | <b>136,1</b>              |
| <b>ORIENTUL MIJLOCIU ȘI APROPIAT</b> | <b>360,0</b>           | <b>170,8</b>               | <b>1528,7</b>          | <b>142,3</b>              |
| din care:                            |                        |                            |                        |                           |
| Arabia Saudită                       | 14,6                   | 87,1                       | 127,7                  | 87,5                      |
| Emiratele Arabe Unite                | 55,9                   | 256,4                      | 171,9                  | 178,6                     |
| Iordania                             | 60,5                   | 278,2                      | 225,5                  | 157,3                     |
| Republica Islamică Iran              | 34,1                   | 126,8                      | 123,0                  | 107,3                     |
| Liban                                | 44,6                   | 838,7                      | 168,6                  | 250,2                     |
| Republica Arabă Siriană              | 0,6                    | 25,2                       | 5,9                    | 67,3                      |
| Yemen                                | 0,2                    | 218,1                      | 10,8                   | 14,0 ori ( <i>times</i> ) |
| Georgia                              | 44,7                   | 374,0                      | 157,6                  | 212,8                     |
| Armenia                              | 2,4                    | 736,6                      | 4,4                    | 316,1                     |
| Azerbaidjan                          | 1,6                    | 17,8                       | 10,4                   | 39,1                      |
| Irak                                 | 3,0                    | 11,7                       | 26,0                   | 34,4                      |
| Israel                               | 87,9                   | 161,6                      | 429,8                  | 167,2                     |
| <b>ALTE ȚĂRI DIN ASIA</b>            | <b>271,8</b>           | <b>142,4</b>               | <b>1455,1</b>          | <b>130,2</b>              |
| din care:                            |                        |                            |                        |                           |
| Hong-Kong                            | 4,2                    | 87,6                       | 25,9                   | 79,2                      |
| Coreea de Sud                        | 27,3                   | 136,8                      | 227,9                  | 187,6                     |
| Malaezia                             | 4,5                    | 199,4                      | 22,8                   | 146,9                     |
| Singapore                            | 10,7                   | 404,4                      | 27,7                   | 145,4                     |
| Taiwan                               | 3,3                    | 78,7                       | 26,5                   | 114,9                     |
| Thailanda                            | 3,9                    | 25,8                       | 19,8                   | 47,9                      |
| China                                | 103,7                  | 112,6                      | 551,8                  | 105,8                     |
| India                                | 21,6                   | 141,6                      | 126,9                  | 116,9                     |
| Indonezia                            | 0,7                    | 30,8                       | 4,1                    | 58,0                      |
| Japonia                              | 45,5                   | 211,9                      | 293,1                  | 188,4                     |
| Pakistan                             | 30,9                   | 22,2 ori ( <i>times</i> )  | 42,3                   | 338,4                     |
| Sri-Lanka                            | 0,2                    | 177,7                      | 1,0                    | 341,3                     |
| Kazahstan                            | 3,4                    | 330,2                      | 31,5                   | 424,9                     |
| Tadjikistan                          | 0,1                    | -                          | 0,1                    | 46,5                      |
| Turkmenistan                         | 3,8                    | 120,2 ori ( <i>times</i> ) | 4,2                    | 15,9 ori ( <i>times</i> ) |
| Uzbekistan                           | 0,4                    | 35,6                       | 8,4                    | 140,9                     |
| <b>AFRICA</b>                        | <b>245,5</b>           | <b>186,3</b>               | <b>1611,0</b>          | <b>170,7</b>              |
| <b>AFRICA DE NORD</b>                | <b>201,1</b>           | <b>192,3</b>               | <b>1317,2</b>          | <b>176,9</b>              |
| din care:                            |                        |                            |                        |                           |
| Algeria                              | 60,2                   | 23,7 ori ( <i>times</i> )  | 287,6                  | 15,0 ori ( <i>times</i> ) |
| Egipt                                | 41,9                   | 215,1                      | 440,2                  | 176,7                     |
| Libia                                | 1,4                    | 35,5                       | 20,7                   | 36,5                      |
| Maroc                                | 70,0                   | 187,0                      | 430,7                  | 152,2                     |
| Tunisia                              | 27,6                   | 66,9                       | 138,0                  | 101,0                     |

\*) Valori sub 0,05. / Values under 0.05.



IMPORTURI / IMPORTS

| Iunie 2022<br>June 2022       |  | 1.1-30.VI 2022<br>1.1-30.VI 2022 |   |                              |
|-------------------------------|--|----------------------------------|---|------------------------------|
| milioane euro<br>million euro | în % față de<br>iunie 2021<br>in % as against<br>June 2021 | milioane euro<br>million euro    | în % față de<br>1.1-30.VI 2021<br>in % as against<br>1.1-30.VI 2021 |                              |
| 1401,1                        | 174,8  | 7280,7                           | 138,5   | <b>ASIA</b>                  |
| 94,9                          | 111,1  | 511,1                            | 128,5   | <b>NEAR AND MIDDLE EAST</b>  |
|                               |  |                                  |   | <i>of which:</i>             |
| 2,6                           | 68,0   | 15,5                             | 117,6   | Saudi Arabia                 |
| 6,1                           | 55,8   | 58,2                             | 193,8   | United Arab Emirates         |
| 8,6                           | 53,1 ori (times)   | 9,5                              | 432,2   | Jordan                       |
| 11,6                          | 126,7  | 53,6                             | 174,4   | Iran, Islamic Republic of    |
| 0,5                           | 256,0  | 1,3                              | 50,9  | Lebanon                      |
| 0,1                           | 143,2  | 0,8                              | 120,5   | Syrian Arab Republic         |
| *)                            | -  | *)                               | 2,5   | Yemen                        |
| 10,2                          | 77,2 ori (times)   | 29,0                             | 278,5   | Georgia                      |
| *)                            | 229,7  | *)                               | 64,8  | Armenia                      |
| 41,6                          | 202,9 ori (times)  | 116,2                            | 370,2   | Azerbaijan                   |
| 0,6                           | 1,7  | 126,0                            | 65,4  | Iraq                         |
| 9,7                           | 41,6   | 81,4                             | 104,2   | Israel                       |
| 1306,2                        | 182,4  | 6769,6                           | 139,3   | <b>OTHER ASIAN COUNTRIES</b> |
|                               |  |                                  |   | <i>of which:</i>             |
| 2,3                           | 167,4  | 14,5                             | 127,9   | Hong-Kong                    |
| 78,2                          | 183,5  | 352,9                            | 146,8   | South Korea                  |
| 17,8                          | 145,0  | 97,0                             | 133,5   | Malaysia                     |
| 3,2                           | 109,5  | 32,1                             | 105,3   | Singapore                    |
| 41,2                          | 200,3  | 230,6                            | 175,4   | Taiwan                       |
| 29,3                          | 167,1  | 148,8                            | 138,4   | Thailand                     |
| 647,7                         | 138,5  | 3625,8                           | 129,7   | China                        |
| 50,2                          | 195,8  | 364,7                            | 157,2   | India                        |
| 16,9                          | 200,6  | 80,0                             | 117,3   | Indonesia                    |
| 33,7                          | 143,9  | 186,5                            | 100,0   | Japan                        |
| 4,9                           | 148,6  | 29,0                             | 155,5   | Pakistan                     |
| 0,6                           | 89,1   | 5,5                              | 100,2   | Sri-Lanka                    |
| 317,5                         | 807,5  | 1232,9                           | 171,1   | Kazakhstan                   |
| -                             | -  | -                                | -   | Tajikistan                   |
| 1,0                           | 4,0  | 87,8                             | 85,8  | Turkmenistan                 |
| 3,9                           | 12,1 ori (times)   | 28,8                             | 920,8   | Uzbekistan                   |
| 118,9                         | 115,1  | 617,7                            | 148,5   | <b>AFRICA</b>                |
| 104,9                         | 128,2  | 529,3                            | 155,1   | <b>NORTH AFRICA</b>          |
|                               |  |                                  |   | <i>of which:</i>             |
| 1,0                           | 13,1   | 23,3                             | 112,1   | Algeria                      |
| 33,9                          | 177,2  | 210,7                            | 236,6   | Egypt                        |
| -                             | -  | *)                               | 0,3   | Libya                        |
| 47,0                          | 116,8  | 189,6                            | 133,9   | Morocco                      |
| 23,0                          | 182,9  | 105,6                            | 123,2   | Tunisia                      |

**6. EXPORTURILE FOB ȘI IMPORTURILE CIF PE GRUPE DE ȚĂRI ȘI ȚĂRI - continuare**  
**6. FOB EXPORTS AND CIF IMPORTS BY GROUPS OF COUNTRIES AND BY COUNTRIES – continued**

**EXPORTURI / EXPORTS**

|   | Iunie 2022          |                                      | 1.I-30.VI 2022      |   |
|---|---------------------|--------------------------------------|---------------------|---|
|   | June 2022           |                                      | 1.I-30.VI 2022      |   |
|   | milioane euro       | în % față de<br>iunie 2021           | milioane euro       | în % față de<br>1.I-30.VI 2021            |
|   | <i>million euro</i> | <i>in % as against<br/>June 2021</i> | <i>million euro</i> | <i>in % as against<br/>1.I-30.VI 2021</i> |
| <b>ALTE ȚĂRI DIN AFRICA</b>             | <b>44,4</b>         | <b>163,2</b>                         | <b>293,8</b>        | <b>147,5</b>                              |
| din care:                               |                     |                                      |                     |   |
| Camerun                                 | 0,3                 | 340,3                                | 1,2                 | 80,4                                      |
| Gabon                                   | 0,5                 | 26,3 ori ( <i>times</i> )            | 1,5                 | 214,6                                     |
| Guineea                                 | 0,3                 | 1281,5 ori ( <i>times</i> )          | 0,7                 | 321,9                                     |
| Sudan                                   | 9,9                 | 248,2                                | 106,7               | 338,9                                     |
| Coasta de Fildeș                        | 1,8                 | 359,2                                | 5,8                 | 126,2                                     |
| Nigeria                                 | 0,8                 | 74,0                                 | 5,6                 | 24,4                                      |
| Africa de Sud                           | 11,2                | 131,0                                | 76,3                | 101,1                                     |
| Etiopia                                 | *)                  | -                                    | 13,5                | 37,1                                      |
| Kenya                                   | 14,2                | 123,6 ori ( <i>times</i> )           | 14,9                | 588,1                                     |
| <b>AMERICA</b>                          | <b>266,5</b>        | <b>118,2</b>                         | <b>1492,6</b>       | <b>134,3</b>                              |
| <b>AMERICA DE NORD</b>                  | <b>216,1</b>        | <b>118,7</b>                         | <b>1188,6</b>       | <b>141,9</b>                              |
| din care:                               |                     |                                      |                     |   |
| Statele Unite                           | 197,1               | 125,0                                | 1097,7              | 144,6                                     |
| Canada                                  | 19,0                | 77,7                                 | 90,7                | 115,5                                     |
| <b>AMERICA CENTRALĂ ȘI CARAIBEANĂ</b>   | <b>22,4</b>         | <b>128,0</b>                         | <b>134,3</b>        | <b>112,0</b>                              |
| din care:                               |                     |                                      |                     |   |
| Cuba                                    | *)                  | -                                    | *)                  | 3,5                                       |
| Mexic                                   | 21,6                | 136,4                                | 125,7               | 116,2                                     |
| Panama                                  | *)                  | 1,8                                  | 0,9                 | 292,5                                     |
| <b>AMERICA DE SUD</b>                   | <b>28,0</b>         | <b>108,0</b>                         | <b>169,8</b>        | <b>110,4</b>                              |
| din care:                               |                     |                                      |                     |   |
| Argentina                               | 4,7                 | 378,1                                | 21,1                | 221,8                                     |
| Brazilia                                | 12,9                | 105,5                                | 83,3                | 104,2                                     |
| Chile                                   | 1,5                 | 39,4                                 | 9,7                 | 62,4                                      |
| Columbia                                | 6,8                 | 107,5                                | 43,1                | 129,2                                     |
| Ecuador                                 | 0,5                 | 107,3                                | 5,1                 | 105,3                                     |
| Peru                                    | 0,4                 | 291,8                                | 2,1                 | 96,9                                      |
| Republica Bolivariană a Venezuelei      | *)                  | -                                    | 0,1                 | 118,7 ori ( <i>times</i> )                |
| <b>OCEANIA</b>                          | <b>8,8</b>          | <b>178,5</b>                         | <b>69,3</b>         | <b>113,6</b>                              |
| din care:                               |                     |                                      |                     |   |
| Australia                               | 8,4                 | 192,6                                | 58,7                | 130,5                                     |
| <b>ȚĂRI NESPECIFICATE EXTRA UE</b>      | <b>11,9</b>         | <b>559,5</b>                         | <b>44,1</b>         | <b>195,6</b>                              |
| <b>ALTE GRUPĂRI DE ȚĂRI</b>             |                     |                                      |                     |   |
| <b>ȚĂRI DIN BAZINUL MEDITERANEAN-UE</b> | <b>894,9</b>        | <b>167,0</b>                         | <b>4711,6</b>       | <b>143,9</b>                              |
| <b>OPEC</b>                             | <b>173,7</b>        | <b>167,9</b>                         | <b>785,1</b>        | <b>142,3</b>                              |
| <b>OECD – UE</b>                        | <b>994,6</b>        | <b>133,3</b>                         | <b>5574,5</b>       | <b>130,6</b>                              |
| <b>CSI</b>                              | <b>238,0</b>        | <b>112,4</b>                         | <b>1287,0</b>       | <b>106,1</b>                              |

\*) Valori sub 0,05. / Values under 0.05.

**IMPORTURI / IMPORTS**

| <b>Iunie 2022</b>    |                        | <b>1.1-30.VI 2022</b> |                        |  |
|----------------------|------------------------|-----------------------|------------------------|--|
| <b>June 2022</b>     |                        | <b>1.1-30.VI 2022</b> |                        |  |
| <b>milioane euro</b> | <b>în % față de</b>    | <b>milioane euro</b>  | <b>în % față de</b>    |  |
| <b>million euro</b>  | <b>June 2021</b>       | <b>million euro</b>   | <b>1.1-30.VI 2021</b>  |  |
|                      | <b>in % as against</b> |                       | <b>in % as against</b> |  |
|                      | <b>June 2021</b>       |                       | <b>1.1-30.VI 2021</b>  |  |
| <b>14,0</b>          | <b>65,3</b>            | <b>88,4</b>           | <b>118,4</b>           | <b>OTHER AFRICAN COUNTRIES</b>           |
|                      |                        |                       |                        | <i>of which:</i>                         |
| 0,1                  | 58,5                   | 1,4                   | 139,5                  | <i>Cameroon</i>                          |
| -                    | -                      | 0,5                   | 107,2 ori (times)      | <i>Gabon</i>                             |
| 0,2                  | 163,4                  | 1,1                   | 255,2                  | <i>Guinea</i>                            |
| *)                   | 100,0                  | *)                    | 2,7                    | <i>Sudan</i>                             |
| 2,2                  | 108,0                  | 11,8                  | 156,6                  | <i>Côte d'Ivoire</i>                     |
| 0,6                  | 250,5                  | 2,5                   | 141,7                  | <i>Nigeria</i>                           |
| 5,0                  | 37,6                   | 31,7                  | 143,1                  | <i>South Africa</i>                      |
| 0,2                  | -                      | 1,1                   | 145,0                  | <i>Ethiopia</i>                          |
| 0,8                  | 139,1                  | 3,1                   | 124,2                  | <i>Kenya</i>                             |
| <b>214,4</b>         | <b>190,8</b>           | <b>930,5</b>          | <b>109,1</b>           | <b>AMERICA</b>                           |
| <b>145,6</b>         | <b>212,7</b>           | <b>529,4</b>          | <b>95,7</b>            | <b>NORTH AMERICA</b>                     |
|                      |                        |                       |                        | <i>of which:</i>                         |
| 142,7                | 224,6                  | 500,1                 | 98,1                   | <i>United States</i>                     |
| 2,9                  | 59,7                   | 29,4                  | 67,6                   | <i>Canada</i>                            |
| <b>21,5</b>          | <b>204,6</b>           | <b>79,3</b>           | <b>110,9</b>           | <b>CENTRAL AMERICA AND CARIBBEAN</b>     |
|                      |                        |                       |                        | <i>of which:</i>                         |
| -                    | -                      | *)                    | -                      | <i>Cuba</i>                              |
| 9,2                  | 105,9                  | 53,7                  | 113,4                  | <i>Mexico</i>                            |
| 0,1                  | -                      | 0,2                   | 131,7                  | <i>Panama</i>                            |
| <b>47,3</b>          | <b>141,5</b>           | <b>321,7</b>          | <b>140,9</b>           | <b>SOUTH AMERICA</b>                     |
|                      |                        |                       |                        | <i>of which:</i>                         |
| 10,0                 | 148,7                  | 40,3                  | 121,5                  | <i>Argentina</i>                         |
| 30,1                 | 129,4                  | 252,9                 | 144,3                  | <i>Brazil</i>                            |
| 1,9                  | 310,5                  | 2,7                   | 176,2                  | <i>Chile</i>                             |
| 1,9                  | 290,9                  | 8,3                   | 173,7                  | <i>Colombia</i>                          |
| 0,7                  | 148,2                  | 4,3                   | 186,2                  | <i>Ecuador</i>                           |
| 2,1                  | 220,0                  | 11,1                  | 172,0                  | <i>Peru</i>                              |
| *)                   | 7,9                    | 0,2                   | 13,9                   | <i>Venezuela, Bolivarian Republic of</i> |
| <b>2,5</b>           | <b>111,1</b>           | <b>18,2</b>           | <b>54,9</b>            | <b>OCEANIA</b>                           |
|                      |                        |                       |                        | <i>of which:</i>                         |
| 1,8                  | 105,3                  | 13,0                  | 42,0                   | <i>Australia</i>                         |
| <b>1,3</b>           | <b>132,1</b>           | <b>11,3</b>           | <b>249,3</b>           | <b>NOT SPECIFIED EXTRA EU COUNTRIES</b>  |
|                      |                        |                       |                        | <b>OTHER GROUPS OF COUNTRIES</b>         |
| <b>789,3</b>         | <b>149,3</b>           | <b>4252,4</b>         | <b>145,7</b>           | <b>MEDITERRANEAN BASIN COUNTRIES-EU</b>  |
| <b>22,9</b>          | <b>32,2</b>            | <b>280,3</b>          | <b>95,0</b>            | <b>OPEC</b>                              |
| <b>1011,1</b>        | <b>144,8</b>           | <b>5450,4</b>         | <b>129,1</b>           | <b>OECD - EU</b>                         |
| <b>860,9</b>         | <b>184,0</b>           | <b>4549,7</b>         | <b>178,8</b>           | <b>CIS</b>                               |

EXPORTURILE FOB PE SECȚIUNI CONFORM CLASIFICĂRII STANDARD DE COMERȚ  
INTERNĂȚIONAL (CSCI REV. 4)

7. FOB EXPORTS BY SECTIONS ACCORDING TO STANDARD INTERNATIONAL TRADE  
CLASSIFICATION (SITC REV. 4)

| COD<br>CSCI<br>REV.4  | 2021 <sup>p)</sup> |               |               |                |               |               |               | Ian. <sup>r)</sup><br>Jan. <sup>r)</sup> |
|---|--------------------|---------------|---------------|----------------|---------------|---------------|---------------|--|
|   | Jun.<br>June       | Iul.<br>July  | Aug.<br>Aug.  | Sept.<br>Sept. | Oct.<br>Oct.  | Noi.<br>Nov.  | Dec.<br>Dec.  |  |
| milioane euro / million euro  |                    |               |               |                |               |               |               |  |
| <b>TOTAL</b>  | <b>6246,4</b>      | <b>6361,7</b> | <b>5671,9</b> | <b>6350,7</b>  | <b>6547,4</b> | <b>7091,0</b> | <b>6529,8</b> | <b>6757,7</b>                            |
| <b>0 Alimente și animale vii</b>  | <b>389,6</b>       | <b>554,2</b>  | <b>593,9</b>  | <b>688,6</b>   | <b>729,4</b>  | <b>583,6</b>  | <b>540,4</b>  | <b>561,9</b>                             |
| 00 Animale vii  | 45,1               | 41,1          | 39,8          | 42,4           | 36,4          | 31,0          | 37,8          | 28,1                                     |
| 01 Carne și preparate din carne   | 34,9               | 36,3          | 31,7          | 32,6           | 37,3          | 41,6          | 42,6          | 34,6                                     |
| 02 Produse lactate și ouă de păsări   | 18,2               | 16,4          | 15,6          | 12,9           | 13,8          | 14,7          | 14,2          | 13,3                                     |
| 03 Pește, crustacee, moluște  | 2,5                | 3,4           | 4,2           | 3,7            | 4,9           | 5,4           | 4,8           | 3,1                                      |
| 04 Cereale și preparate pe bază de cereale  | 208,6              | 363,6         | 407,0         | 482,3          | 511,9         | 359,0         | 338,2         | 394,2                                    |
| 05 Legume și fructe   | 23,0               | 37,5          | 33,1          | 36,2           | 36,6          | 32,0          | 23,5          | 16,4                                     |
| 06 Zaharuri, preparate pe<br>bază de zahăr și miere   | 3,9                | 4,7           | 7,5           | 11,7           | 12,5          | 11,9          | 8,3           | 10,4                                     |
| 07 Cafea, ceai, cacao, condimente<br>și preparate ale acestora  | 9,0                | 9,1           | 9,8           | 17,1           | 19,4          | 20,5          | 14,5          | 13,3                                     |
| 08 Hrană destinată animalelor (exclusiv<br>cereale nemăcinatate)  | 25,5               | 21,9          | 27,3          | 30,0           | 35,0          | 41,0          | 35,5          | 27,4                                     |
| 09 Produse și preparate<br>alimentare diverse   | 18,9               | 20,2          | 18,0          | 19,7           | 21,6          | 26,5          | 20,9          | 21,1                                     |
| <b>1 Băuturi și tutun</b>   | <b>147,1</b>       | <b>112,4</b>  | <b>164,8</b>  | <b>133,2</b>   | <b>142,7</b>  | <b>172,8</b>  | <b>132,5</b>  | <b>106,8</b>                             |
| 11 Băuturi  | 17,9               | 17,5          | 17,7          | 16,5           | 18,4          | 18,8          | 16,1          | 15,0                                     |
| 12 Tutun brut și prelucrat  | 129,2              | 94,9          | 147,1         | 116,8          | 124,3         | 153,9         | 116,4         | 91,8                                     |
| <b>2 Materiale crude, necomestibile,<br/>exclusiv combustibil</b>   | <b>242,1</b>       | <b>348,3</b>  | <b>349,7</b>  | <b>455,8</b>   | <b>408,9</b>  | <b>379,3</b>  | <b>268,2</b>  | <b>321,3</b>                             |
| 21 Piei crude, piei tăbăcite și blănuri brute   | 1,2                | 0,6           | 0,9           | 1,0            | 1,1           | 1,0           | 0,9           | 1,2                                      |
| 22 Semințe și fructe oleaginoase  | 43,7               | 161,5         | 175,3         | 273,1          | 246,0         | 196,9         | 122,3         | 156,3                                    |
| 23 Cauciuc brut (inclusiv cauciuc<br>sintetic și regenerat)   | 3,8                | 4,4           | 4,1           | 5,2            | 3,5           | 2,6           | 2,4           | 2,5                                      |
| 24 Lemn și plută  | 79,5               | 74,1          | 68,7          | 66,3           | 56,8          | 62,1          | 49,4          | 59,7                                     |
| 25 Pastă de hârtie și deșeuri de hârtie   | 4,2                | 3,0           | 2,7           | 3,2            | 5,1           | 5,4           | 4,2           | 2,5                                      |
| 26 Fibre textile (cu excepția lânii în fuioir<br>și a lânii pieptănate) și deșeurile lor<br>(neprelucrate în fire sau țesături) | 8,8                | 7,9           | 6,6           | 9,0            | 7,4           | 8,5           | 7,0           | 8,1                                      |
| 27 Îngrășăminte naturale și minerale naturale<br>(exclusiv cărbune, petrol și pietre prețioase)                                 | 4,5                | 5,8           | 4,9           | 5,3            | 6,1           | 7,0           | 5,4           | 4,4                                      |
| 28 Minereuri metalifere și deșeuri de metale  | 91,8               | 86,3          | 81,1          | 87,5           | 78,5          | 91,3          | 72,2          | 82,5                                     |
| 29 Alte materii brute de origine animală<br>sau vegetală  | 4,7                | 4,7           | 5,4           | 5,1            | 4,5           | 4,6           | 4,4           | 4,1                                      |
| <b>3 Combustibili minerali, lubrifianți și<br/>materiale derivate</b>   | <b>266,1</b>       | <b>193,6</b>  | <b>157,3</b>  | <b>193,7</b>   | <b>269,9</b>  | <b>264,6</b>  | <b>393,9</b>  | <b>375,2</b>                             |
| 32 Cărbune, cocs și brichete  | *)                 | *)            | *)            | *)             | *)            | 0,1           | *)            | 1,4                                      |
| 33 Petrol, produse petroliere<br>și produse înrudite  | 175,8              | 113,8         | 86,3          | 137,2          | 202,2         | 167,6         | 198,0         | 259,0                                    |
| 34 Gaz și produse industriale obținute din gaz  | 40,8               | 38,4          | 45,2          | 10,9           | 15,9          | 32,8          | 72,4          | 10,3                                     |
| 35 Energie electrică  | 49,5               | 41,4          | 25,7          | 45,6           | 51,8          | 64,2          | 123,5         | 104,5                                    |

<sup>r)</sup> Date revizuite. / Revised data.

<sup>p)</sup> Date provizorii. / Provisional data.

\*) Valori sub 0,05. / Values under 0.05.

| 2022                         |                     |                     |                   |                    |                         | 1.I-30.VI 2022 | CODE<br>SITC<br>REV.4   |
|------------------------------|---------------------|---------------------|-------------------|--------------------|-------------------------|----------------|---|
| Feb. <sup>r)</sup>           | Mart. <sup>r)</sup> | Apr. <sup>r)</sup>  | Mai <sup>r)</sup> | Iun. <sup>p)</sup> | 1.I-30.VI <sup>p)</sup> | în % față de   |   |
| Feb. <sup>r)</sup>           | March <sup>r)</sup> | April <sup>r)</sup> | May <sup>r)</sup> | June <sup>p)</sup> | 1.I-30.VI <sup>p)</sup> | 1.I-30.VI 2021 |   |
|                              |                     |                     |                   |                    |                         | 1.I-30.VI 2022 |   |
|                              |                     |                     |                   |                    |                         | in % as        |   |
|                              |                     |                     |                   |                    |                         | against        |   |
|                              |                     |                     |                   |                    |                         | 1.I-30.VI 2021 |   |
| milioane euro / million euro |                     |                     |                   |                    |                         |                |   |
| 7041,7                       | 8230,1              | 6888,4              | 7994,6            | 7863,9             | 44776,4                 | 123,9          | <b>TOTAL</b>  |
| <b>579,3</b>                 | <b>847,8</b>        | <b>617,8</b>        | <b>598,9</b>      | <b>676,8</b>       | <b>3882,5</b>           | <b>157,4</b>   | <b>Food and live animals 0</b>  |
| 36,7                         | 31,3                | 50,6                | 36,4              | 45,9               | 228,9                   | 86,4           | Live animals 00   |
| 38,7                         | 49,5                | 51,1                | 50,2              | 45,1               | 269,3                   | 134,4          | Meat and meat preparations 01   |
| 15,3                         | 22,1                | 19,1                | 24,5              | 22,7               | 117,1                   | 124,1          | Dairy products and birds eggs 02  |
| 4,8                          | 4,9                 | 4,7                 | 3,4               | 4,5                | 25,4                    | 121,3          | Fish, crustaceans, molluscs 03  |
| 382,4                        | 619,6               | 392,8               | 361,9             | 431,9              | 2582,7                  | 181,3          | Cereals and cereal preparations 04  |
| 18,4                         | 21,5                | 19,7                | 29,4              | 32,5               | 137,9                   | 136,0          | Vegetables and fruit 05   |
|                              |                     |                     |                   |                    |                         |                | Sugars, sugar preparations 06   |
| 8,6                          | 8,1                 | 7,1                 | 8,4               | 7,5                | 50,1                    | 158,0          | and honey 07  |
| 15,7                         | 17,2                | 10,4                | 12,2              | 10,3               | 79,1                    | 110,7          | Coffee, tea, cocoa, spices and manufactures thereof 07  |
| 34,9                         | 45,0                | 35,3                | 43,8              | 50,1               | 236,4                   | 171,4          | Feeding stuff for animals (not including unmilled cereals) 08   |
| 24,0                         | 28,6                | 27,0                | 28,7              | 26,3               | 155,6                   | 130,7          | Miscellaneous edible products and preparations 09   |
| <b>120,7</b>                 | <b>133,1</b>        | <b>118,9</b>        | <b>139,5</b>      | <b>147,8</b>       | <b>766,7</b>            | <b>112,6</b>   | <b>Beverages and tobacco 1</b>  |
| 18,4                         | 23,6                | 23,1                | 28,1              | 30,4               | 138,6                   | 155,7          | Beverages 11  |
| 102,3                        | 109,4               | 95,8                | 111,4             | 117,4              | 628,1                   | 106,1          | Tobacco and tobacco manufactures 12   |
| <b>289,5</b>                 | <b>463,3</b>        | <b>281,2</b>        | <b>287,0</b>      | <b>307,4</b>       | <b>1949,7</b>           | <b>149,8</b>   | <b>Crude materials, inedible, except fuels 2</b>  |
| 1,4                          | 1,4                 | 1,4                 | 1,5               | 1,0                | 7,8                     | 113,2          | Hides, skins and fur skins, raw 21  |
| 120,3                        | 204,6               | 85,6                | 54,3              | 114,1              | 735,1                   | 246,6          | Oil seeds and oleaginous fruit 22   |
|                              |                     |                     |                   |                    |                         |                | Raw rubber (including synthetic and reclaimed) 23   |
| 4,1                          | 6,7                 | 2,5                 | 4,7               | 4,6                | 25,2                    | 129,5          |   |
| 57,3                         | 97,5                | 56,5                | 89,1              | 74,9               | 435,2                   | 114,4          | Cork and wood 24  |
| 3,0                          | 5,0                 | 2,7                 | 4,5               | 3,6                | 21,4                    | 116,0          | Pulp and waste paper 25   |
|                              |                     |                     |                   |                    |                         |                | Textile fibres (other than wool tops and wool yarn combed) and their wastes (not manufactured into yarn or fabric) 26 |
| 8,2                          | 9,7                 | 9,0                 | 9,9               | 11,2               | 56,1                    | 118,5          | Crude fertilisers and minerals (excluding coal, petroleum and precious stones) 27                                     |
| 4,8                          | 7,3                 | 9,4                 | 10,1              | 15,1               | 51,0                    | 166,1          |   |
| 85,3                         | 126,0               | 108,6               | 108,1             | 77,7               | 588,1                   | 124,2          | Metalliferous ores and metal scrap 28   |
|                              |                     |                     |                   |                    |                         |                | Crude animal and vegetable materials, n.e.s. 29   |
| 5,1                          | 5,1                 | 5,4                 | 4,8               | 5,2                | 29,7                    | 109,7          |   |
| <b>303,5</b>                 | <b>378,7</b>        | <b>350,7</b>        | <b>456,1</b>      | <b>776,9</b>       | <b>2641,1</b>           | <b>207,2</b>   | <b>Mineral fuels, lubricants and related materials 3</b>  |
| 1,3                          | 0,7                 | 0,4                 | 3,2               | 0,5                | 7,6                     | 74,3           | Coal, coke and briquettes 32  |
|                              |                     |                     |                   |                    |                         |                | Petroleum, petroleum products and related materials 33  |
| 213,7                        | 212,4               | 262,4               | 345,7             | 561,9              | 1855,1                  | 197,1          |   |
| 10,7                         | 61,4                | 16,4                | 15,1              | 84,8               | 198,6                   | 174,1          | Gas, natural and manufactured 34  |
| 77,8                         | 104,1               | 71,5                | 92,2              | 129,8              | 579,9                   | 277,6          | Electricity 35  |

**EXPORTURILE FOB PE SECȚIUNI CONFORM CLASIFICĂRII STANDARD DE COMERȚ INTERNAȚIONAL (CSCI REV. 4) - continuare**

**7. FOB EXPORTS BY SECTIONS ACCORDING TO STANDARD INTERNATIONAL TRADE CLASSIFICATION (SITC REV. 4) - continued**

| COD<br>CSCI<br>REV.4         | 2021 <sup>p)</sup>  |               |               |                |               |               |               | Ian. <sup>r)</sup><br>Jan. <sup>r)</sup> |               |
|------------------------------|---|---------------|---------------|----------------|---------------|---------------|---------------|--|---------------|
|                              | Jun.<br>June  | Iul.<br>July  | Aug.<br>Aug.  | Sept.<br>Sept. | Oct.<br>Oct.  | Noi.<br>Nov.  | Dec.<br>Dec.  |  |               |
| milioane euro / million euro |   |               |               |                |               |               |               |  |               |
| <b>4</b>                     | <b>Uleiuri, grăsimi și ceruri de origine animală și vegetală</b>  | <b>40,7</b>   | <b>21,9</b>   | <b>10,4</b>    | <b>33,2</b>   | <b>39,9</b>   | <b>41,1</b>   | <b>43,7</b>                              | <b>40,1</b>   |
| 41                           | Uleiuri și grăsimi de origine animală   | 0,3           | 0,2           | 0,2            | 0,3           | 0,3           | 0,4           | 0,3                                      | 0,2           |
| 42                           | Grăsimi și uleiuri vegetale fixate, brute, rafinate sau fracționate   | 39,2          | 19,9          | 8,4            | 30,8          | 37,6          | 21,1          | 41,6                                     | 37,8          |
| 43                           | Alte uleiuri și grăsimi animale sau vegetale prelucrate; ceară de origine animală sau vegetală, amestecuri sau preparate necomestibile din uleiuri animale sau vegetale | 1,1           | 1,8           | 1,8            | 2,2           | 2,0           | 19,6          | 1,8                                      | 2,1           |
| <b>5</b>                     | <b>Produse chimice și produse derivate nespecificate în altă secțiune</b>   | <b>321,6</b>  | <b>323,0</b>  | <b>296,2</b>   | <b>325,6</b>  | <b>315,5</b>  | <b>348,5</b>  | <b>343,3</b>                             | <b>334,6</b>  |
| 51                           | Produse chimice organice  | 21,7          | 22,1          | 20,1           | 24,4          | 22,7          | 27,6          | 33,2                                     | 21,9          |
| 52                           | Produse chimice anorganice  | 12,1          | 12,1          | 11,2           | 12,6          | 10,5          | 14,5          | 13,0                                     | 19,0          |
| 53                           | Produse tanante și colorante  | 8,8           | 8,8           | 8,3            | 8,7           | 9,2           | 8,5           | 7,7                                      | 7,9           |
| 54                           | Produse medicale și farmaceutice  | 76,4          | 81,1          | 84,7           | 96,3          | 85,6          | 88,0          | 97,7                                     | 70,8          |
| 55                           | Uleiuri esențiale, rezinoide și substanțe parfumate, preparate pentru toaletă, produse de înfrumusețare   | 47,0          | 50,1          | 53,0           | 56,1          | 61,5          | 64,8          | 61,9                                     | 56,6          |
| 56                           | Îngrășăminte minerale sau chimice   | 14,5          | 21,5          | 6,7            | 10,8          | 11,5          | 11,5          | 15,3                                     | 14,0          |
| 57                           | Materiale plastice sub forme primare  | 74,7          | 60,0          | 54,5           | 52,3          | 50,0          | 60,1          | 52,6                                     | 65,4          |
| 58                           | Materiale plastice prelucrate   | 44,0          | 47,5          | 36,8           | 43,3          | 43,7          | 48,3          | 39,0                                     | 42,7          |
| 59                           | Alte materiale și produse chimice   | 22,4          | 19,7          | 21,0           | 21,1          | 20,8          | 25,3          | 23,0                                     | 36,4          |
| <b>6</b>                     | <b>Mărfuri manufacturate clasificate în principal după materia primă</b>  | <b>1140,5</b> | <b>1099,0</b> | <b>1077,9</b>  | <b>1188,9</b> | <b>1162,6</b> | <b>1247,2</b> | <b>1180,9</b>                            | <b>1273,5</b> |
| 61                           | Piele brută și altă piele și blană prelucrate   | 10,7          | 11,2          | 5,3            | 11,7          | 10,5          | 12,5          | 9,0                                      | 12,1          |
| 62                           | Cauciuc prelucrat   | 197,7         | 205,8         | 196,0          | 214,2         | 207,7         | 206,7         | 163,3                                    | 216,8         |
| 63                           | Articole din lemn (exclusiv mobilă)   | 139,4         | 123,0         | 121,5          | 135,1         | 133,4         | 138,4         | 116,5                                    | 145,0         |
| 64                           | Hârtie, carton și articole din pastă de celuloză, din hârtie sau din carton   | 36,6          | 40,3          | 35,0           | 39,6          | 44,9          | 49,0          | 49,4                                     | 49,6          |
| 65                           | Fire, țesături, articole textile necuprinse în altă parte și produse conexe   | 125,6         | 113,2         | 79,6           | 119,4         | 130,2         | 144,1         | 114,6                                    | 124,6         |
| 66                           | Articole din minerale nemetalice  | 37,9          | 36,8          | 34,2           | 37,0          | 39,5          | 40,8          | 34,5                                     | 39,6          |
| 67                           | Fier și oțel  | 314,4         | 305,7         | 317,6          | 346,4         | 309,6         | 340,8         | 432,4                                    | 374,8         |
| 68                           | Metale neferoase  | 86,6          | 84,8          | 89,8           | 100,6         | 102,8         | 112,5         | 88,5                                     | 120,9         |
| 69                           | Articole prelucrate din metal   | 191,7         | 178,2         | 198,8          | 184,8         | 183,9         | 202,5         | 172,7                                    | 190,1         |
| <b>7</b>                     | <b>Mașini și echipamente pentru transport</b>   | <b>2872,7</b> | <b>2843,7</b> | <b>2341,9</b>  | <b>2484,9</b> | <b>2616,9</b> | <b>3154,4</b> | <b>2834,3</b>                            | <b>2891,5</b> |
| 71                           | Mașini generatoare de putere și echipamentele lor   | 112,7         | 111,9         | 130,7          | 136,3         | 126,6         | 140,8         | 112,9                                    | 133,5         |

<sup>r)</sup> Date revizuite. / Revised data.

<sup>p)</sup> Date provizorii. / Provisional data.

| 2022                         |                     |                     |                   |                    |                         | 1.1-30.VI 2022   | CODE<br>SITC<br>REV.4  |
|------------------------------|---------------------|---------------------|-------------------|--------------------|-------------------------|--|--|
| Feb. <sup>r)</sup>           | Mart. <sup>r)</sup> | Apr. <sup>r)</sup>  | Mai <sup>r)</sup> | Iun. <sup>p)</sup> | 1.1-30.VI <sup>p)</sup> | în % față de   |  |
| Feb. <sup>r)</sup>           | March <sup>r)</sup> | April <sup>r)</sup> | May <sup>r)</sup> | June <sup>p)</sup> | 1.1-30.VI <sup>p)</sup> | 1.1-30.VI 2021   |  |
|                              |                     |                     |                   |                    |                         | 1.1-30.VI 2022   |  |
|                              |                     |                     |                   |                    |                         | in % as  |  |
|                              |                     |                     |                   |                    |                         | against  |  |
|                              |                     |                     |                   |                    |                         | 1.1-30.VI 2021   |  |
| milioane euro / million euro |                     |                     |                   |                    |                         |  |  |
|                              |                     |                     |                   |                    |                         | <b>Animal and vegetable oils, fats and waxes</b>             | <b>4</b>   |
| 45,7                         | 79,7                | 85,1                | 93,1              | 64,2               | 407,8                   | 267,4  |  |
| 0,4                          | 0,3                 | 0,3                 | 0,2               | 0,3                | 1,8                     | 140,1  | Animal oils and fats 41  |
|                              |                     |                     |                   |                    |                         |  | Fixed vegetable fats and oils, crude, refined or fractionated 42   |
| 43,0                         | 76,6                | 82,4                | 89,6              | 60,5               | 389,9                   | 272,9  | Animal or vegetable fats and oils, processed; waxes of animal or vegetable origin; inedible mixtures or preparations of animal or vegetable fats and oils, n.e.s. 43 |
| 2,3                          | 2,8                 | 2,3                 | 3,2               | 3,3                | 16,2                    | 193,2  |  |
|                              |                     |                     |                   |                    |                         | <b>Chemicals and related products, n.e.s.</b>                | <b>5</b>   |
| 365,1                        | 408,8               | 349,3               | 409,2             | 377,4              | 2244,4                  | 119,1  |  |
| 23,0                         | 22,3                | 25,2                | 24,6              | 22,6               | 139,7                   | 124,0  | Organic chemicals 51   |
| 20,3                         | 22,0                | 20,6                | 32,1              | 20,4               | 134,4                   | 186,2  | Inorganic chemicals 52   |
| 11,7                         | 11,0                | 10,4                | 11,9              | 11,1               | 63,9                    | 128,1  | Dyeing, tanning and colouring materials 53   |
| 76,6                         | 82,5                | 74,1                | 90,0              | 88,8               | 482,9                   | 107,7  | Medical and pharmaceutical products 54   |
|                              |                     |                     |                   |                    |                         |  | Essential oils, resinoids and perfume materials: toilet, polishing and cleansing preparations 55   |
| 58,1                         | 63,8                | 54,1                | 64,6              | 62,3               | 359,4                   | 127,4  |  |
| 9,2                          | 16,3                | 13,9                | 12,2              | 15,5               | 81,0                    | 114,0  | Mineral or chemical fertilisers 56   |
| 63,8                         | 69,5                | 57,9                | 73,0              | 64,5               | 394,2                   | 105,6  | Plastics in primary forms 57   |
| 46,1                         | 51,4                | 48,0                | 54,2              | 50,2               | 292,7                   | 112,4  | Plastics in non-primary forms 58   |
| 56,1                         | 70,0                | 45,0                | 46,5              | 42,1               | 296,1                   | 138,0  | Chemical materials and products, n.e.s. 59   |
|                              |                     |                     |                   |                    |                         | <b>Manufactured goods classified mainly by raw materials</b> | <b>6</b>   |
| 1323,4                       | 1434,9              | 1345,2              | 1529,0            | 1356,9             | 8262,8                  | 130,8  |  |
|                              |                     |                     |                   |                    |                         |  | Leather, leather manufactures, n.e.s. and dressed furskins 61  |
| 11,4                         | 12,0                | 13,4                | 14,2              | 11,9               | 74,9                    | 107,3  |  |
| 232,5                        | 236,9               | 222,5               | 256,2             | 261,6              | 1426,5                  | 122,4  | Rubber manufactures 62   |
| 144,2                        | 174,1               | 138,0               | 165,1             | 126,4              | 892,7                   | 132,7  | Wood manufactures (excluding furniture) 63   |
|                              |                     |                     |                   |                    |                         |  | Paper, paperboard and articles of paper pulp, of paper or of paperboard 64   |
| 52,1                         | 60,2                | 54,9                | 65,2              | 57,3               | 339,2                   | 157,9  | Textile yarn, fabrics, made-up articles, n.e.s. and related products 65  |
| 133,7                        | 148,9               | 120,3               | 138,8             | 132,5              | 798,8                   | 107,8  |  |
| 43,0                         | 48,6                | 44,5                | 57,0              | 54,3               | 287,0                   | 134,6  | Non-metallic mineral manufactures 66   |
| 378,1                        | 376,9               | 419,7               | 434,9             | 357,9              | 2342,2                  | 146,3  | Iron and steel 67  |
| 115,4                        | 146,7               | 126,2               | 146,2             | 127,0              | 782,4                   | 150,4  | Non-ferrous metals 68  |
| 213,1                        | 230,5               | 205,7               | 251,5             | 228,1              | 1318,9                  | 117,9  | Manufactures of metals 69  |
|                              |                     |                     |                   |                    |                         | <b>Machinery and transport equipment</b>                     | <b>7</b>   |
| 3095,0                       | 3480,3              | 2877,4              | 3413,9            | 3139,4             | 18897,4                 | 109,2  |  |
|                              |                     |                     |                   |                    |                         |  | Power generating machinery and equipment 71  |
| 131,9                        | 139,3               | 115,4               | 153,3             | 145,6              | 818,9                   | 102,4  |  |

**EXPORTURILE FOB PE SECȚIUNI CONFORM CLASIFICĂRII STANDARD DE COMERȚ INTERNAȚIONAL (CSCI REV. 4) - continuare**

**7. FOB EXPORTS BY SECTIONS ACCORDING TO STANDARD INTERNATIONAL TRADE CLASSIFICATION (SITC REV. 4) - continued**

| COD<br>CSCI<br>REV.4         | 2021 <sup>p)</sup>  |              |              |                |              |              |              | Ian. <sup>r)</sup><br>Jan. <sup>r)</sup> |              |
|------------------------------|---|--------------|--------------|----------------|--------------|--------------|--------------|--|--------------|
|                              | Iun.<br>June  | Iul.<br>July | Aug.<br>Aug. | Sept.<br>Sept. | Oct.<br>Oct. | Noi.<br>Nov. | Dec.<br>Dec. |  |              |
| milioane euro / million euro |   |              |              |                |              |              |              |  |              |
| 72                           | Mașini și aparate specializate pentru industriile specifice   | 81,1         | 63,0         | 56,0           | 65,8         | 68,4         | 68,2         | 73,5                                     | 65,9         |
| 73                           | Mașini și aparate pentru prelucrarea metalelor  | 16,5         | 13,1         | 13,2           | 13,5         | 20,0         | 12,9         | 17,5                                     | 13,0         |
| 74                           | Mașini și aparate industriale cu aplicații generale; părți și piese detașate ale acestor mașini   | 418,0        | 388,0        | 346,9          | 406,1        | 384,3        | 408,9        | 344,4                                    | 411,1        |
| 75                           | Mașini și aparate de birou sau pentru prelucrarea automată a datelor  | 31,3         | 29,2         | 32,3           | 36,8         | 38,0         | 40,3         | 42,6                                     | 29,6         |
| 76                           | Aparate și echipamente de telecomunicații și pentru înregistrarea și reproducerea sunetului și imaginii                                 | 120,0        | 125,7        | 105,6          | 126,2        | 124,2        | 145,0        | 127,7                                    | 103,9        |
| 77                           | Mașini, aparate electrice și părți ale acestora (inclusiv echivalentele neelectrice ale mașinilor și aparatelor electrice de uz casnic) | 1027,3       | 972,3        | 847,0          | 1001,5       | 1009,2       | 1138,4       | 974,7                                    | 1062,0       |
| 78                           | Vehicule rutiere (inclusiv vehicule cu pernă de aer)  | 994,6        | 928,4        | 546,3          | 646,8        | 768,8        | 1130,5       | 940,4                                    | 1003,3       |
| 79                           | Alte echipamente de transport   | 71,1         | 212,1        | 263,9          | 51,9         | 77,4         | 69,5         | 200,6                                    | 69,1         |
| <b>8</b>                     | <b>Articole manufacturate diverse</b>   | <b>818,0</b> | <b>854,8</b> | <b>670,3</b>   | <b>837,1</b> | <b>849,6</b> | <b>888,2</b> | <b>781,1</b>                             | <b>841,3</b> |
| 81                           | Construcții prefabricate; alte instalații și accesorii pentru instalații sanitare, de încălzire și de iluminat                          | 32,6         | 30,5         | 24,2           | 33,5         | 31,5         | 33,7         | 26,4                                     | 32,6         |
| 82                           | Mobilă și părțile ei  | 186,1        | 173,2        | 151,6          | 191,1        | 187,0        | 204,3        | 176,6                                    | 200,6        |
| 83                           | Articole de voiaj, sacoșe și similare   | 12,5         | 13,3         | 7,9            | 12,4         | 13,0         | 14,8         | 13,9                                     | 12,0         |
| 84                           | Îmbrăcăminte și accesorii   | 156,3        | 186,1        | 136,3          | 161,6        | 167,2        | 167,4        | 150,6                                    | 155,8        |
| 85                           | Încălțăminte  | 80,4         | 100,2        | 57,5           | 92,2         | 96,8         | 99,2         | 77,4                                     | 81,9         |
| 87                           | Instrumente și aparate profesionale, științifice și de control  | 193,1        | 180,4        | 163,7          | 182,2        | 179,1        | 187,3        | 188,9                                    | 205,7        |
| 88                           | Aparate fotografice, echipamente și furnituri de optică; ceasuri și orologii  | 6,3          | 5,3          | 5,6            | 6,1          | 5,8          | 7,4          | 6,7                                      | 5,9          |
| 89                           | Alte articole diverse   | 150,7        | 165,8        | 123,5          | 158,0        | 169,1        | 173,9        | 140,6                                    | 146,9        |
| <b>9</b>                     | <b>Bunuri necuprinse în altă secțiune din CSCI</b>  | <b>8,0</b>   | <b>10,8</b>  | <b>9,5</b>     | <b>9,5</b>   | <b>12,1</b>  | <b>11,2</b>  | <b>11,5</b>                              | <b>11,4</b>  |

<sup>r)</sup> Date revizuite. / Revised data.

<sup>p)</sup> Date provizorii. / Provisional data.



| 2022                         |                     |                     |                   |                    |                         | 1.1-30.VI 2022 | CODE<br>SITC<br>REV.4                 |          |
|------------------------------|---------------------|---------------------|-------------------|--------------------|-------------------------|----------------|---------------------------------------|----------|
| Feb. <sup>r)</sup>           | Mart. <sup>r)</sup> | Apr. <sup>r)</sup>  | Mai <sup>r)</sup> | Iun. <sup>p)</sup> | 1.1-30.VI <sup>p)</sup> | în % față de   |                                       |          |
| Feb. <sup>r)</sup>           | March <sup>r)</sup> | April <sup>r)</sup> | May <sup>r)</sup> | June <sup>p)</sup> | 1.1-30.VI <sup>p)</sup> | 1.1-30.VI 2021 |                                       |          |
|                              |                     |                     |                   |                    |                         | 1.1-30.VI 2022 |                                       |          |
|                              |                     |                     |                   |                    |                         | in % as        |                                       |          |
|                              |                     |                     |                   |                    |                         | against        |                                       |          |
|                              |                     |                     |                   |                    |                         | 1.1-30.VI 2021 |                                       |          |
| milioane euro / million euro |                     |                     |                   |                    |                         |                |                                       |          |
|                              |                     |                     |                   |                    |                         |                | Machinery specialised for             | 72       |
| 69,3                         | 74,5                | 64,1                | 76,8              | 72,6               | 423,2                   | 110,9          | particular industries                 |          |
|                              |                     |                     |                   |                    |                         |                | Metal working                         | 73       |
| 15,9                         | 18,1                | 14,4                | 19,7              | 16,9               | 97,9                    | 110,1          | machinery                             |          |
|                              |                     |                     |                   |                    |                         |                | General industrial machinery and      | 74       |
|                              |                     |                     |                   |                    |                         |                | equipment, and machine                |          |
| 433,0                        | 472,7               | 393,6               | 466,9             | 437,6              | 2614,9                  | 99,9           | parts                                 |          |
|                              |                     |                     |                   |                    |                         |                | Office machines and automatic data    | 75       |
| 31,7                         | 37,8                | 34,2                | 39,8              | 42,9               | 215,9                   | 109,5          | processing machines                   |          |
|                              |                     |                     |                   |                    |                         |                | Telecommunications and sound          | 76       |
|                              |                     |                     |                   |                    |                         |                | recording and reproducing             |          |
| 105,7                        | 129,2               | 102,5               | 145,4             | 140,1              | 726,8                   | 98,3           | apparatus and equipment               |          |
|                              |                     |                     |                   |                    |                         |                | Electric machinery, apparatus and     | 77       |
|                              |                     |                     |                   |                    |                         |                | appliances, and parts thereof         |          |
|                              |                     |                     |                   |                    |                         |                | (including non-electric counterparts  |          |
|                              |                     |                     |                   |                    |                         |                | of electric household                 |          |
| 1152,7                       | 1275,3              | 1100,0              | 1251,5            | 1128,1             | 6969,7                  | 111,5          | equipment)                            |          |
|                              |                     |                     |                   |                    |                         |                | Road vehicles (including air-cushion  | 78       |
| 1055,8                       | 1233,6              | 1000,5              | 1104,8            | 1104,2             | 6502,1                  | 109,8          | vehicles)                             |          |
| 99,2                         | 99,9                | 52,7                | 155,8             | 51,4               | 528,0                   | 169,7          | Other transport equipment             | 79       |
| <b>901,1</b>                 | <b>988,6</b>        | <b>848,7</b>        | <b>1051,6</b>     | <b>991,3</b>       | <b>5622,7</b>           | <b>119,3</b>   | <b>Miscellaneous manufactured</b>     | <b>8</b> |
|                              |                     |                     |                   |                    |                         |                | <b>articles</b>                       |          |
|                              |                     |                     |                   |                    |                         |                | Prefabricated buildings; sanitary     | 81       |
|                              |                     |                     |                   |                    |                         |                | plumbing, heating and lighting        |          |
| 35,1                         | 40,4                | 33,3                | 39,1              | 37,9               | 218,4                   | 121,0          | fixtures and fittings n.e.s           |          |
| 209,3                        | 231,9               | 194,0               | 230,6             | 220,0              | 1286,4                  | 112,0          | Furniture and parts thereof           | 82       |
| 12,3                         | 16,2                | 13,4                | 15,5              | 13,8               | 83,1                    | 118,1          | Travel goods, handbags and similar    | 83       |
|                              |                     |                     |                   |                    |                         |                | Articles of apparel                   | 84       |
| 179,3                        | 185,3               | 160,8               | 189,4             | 186,5              | 1057,0                  | 129,1          | and clothing accessories              |          |
| 94,6                         | 103,6               | 87,2                | 109,0             | 105,3              | 581,5                   | 126,4          | Fotwear                               | 85       |
|                              |                     |                     |                   |                    |                         |                | Professional, scientific and          | 87       |
| 200,2                        | 217,7               | 184,0               | 226,4             | 214,2              | 1248,2                  | 106,9          | controlling instruments and apparatus |          |
|                              |                     |                     |                   |                    |                         |                | Photographic apparatus, equipment     | 88       |
|                              |                     |                     |                   |                    |                         |                | and supplies and optical goods,       |          |
| 6,1                          | 9,6                 | 7,1                 | 9,9               | 8,6                | 47,2                    | 143,2          | watches and clocks                    |          |
|                              |                     |                     |                   |                    |                         |                | Miscellaneous manufactured            | 89       |
| 164,2                        | 183,9               | 168,8               | 231,8             | 205,1              | 1100,8                  | 132,4          | articles n.e.s.                       |          |
| <b>18,5</b>                  | <b>14,9</b>         | <b>14,3</b>         | <b>16,4</b>       | <b>25,7</b>        | <b>101,3</b>            | <b>190,2</b>   | <b>Goods not elsewhere</b>            | <b>9</b> |
|                              |                     |                     |                   |                    |                         |                | <b>classified in SITC</b>             |          |

IMPORTURILE CIF PE SECȚIUNI CONFORM CLASIFICĂRII STANDARD  
DE COMERȚ INTERNAȚIONAL (CSCI REV. 4)

8. CIF IMPORTS BY SECTIONS ACCORDING TO STANDARD INTERNATIONAL  
TRADE CLASSIFICATION (SITC REV. 4)

| COD<br>CSCI<br>REV.4   | 2021 <sup>p)</sup> |               |               |               |               |               |               | Ian. <sup>r)</sup><br>Jan. <sup>r)</sup> |
|--|--------------------|---------------|---------------|---------------|---------------|---------------|---------------|--|
|  | Jun.               | Jul.          | Aug.          | Sept.         | Oct.          | Noi.          | Dec.          |  |
|  | June               | July          | Aug.          | Sept.         | Oct.          | Nov.          | Dec.          |  |
| milioane euro / million euro   |                    |               |               |               |               |               |               |  |
| <b>TOTAL</b>   | <b>8094,2</b>      | <b>8551,0</b> | <b>7402,2</b> | <b>8480,2</b> | <b>9007,9</b> | <b>9244,2</b> | <b>8869,6</b> | <b>8891,0</b>                            |
| <b>0 Alimente și animale vii</b>   | <b>628,7</b>       | <b>624,7</b>  | <b>619,5</b>  | <b>670,2</b>  | <b>681,2</b>  | <b>747,7</b>  | <b>772,3</b>  | <b>668,0</b>                             |
| 00 Animale vii   | 18,3               | 15,8          | 13,2          | 16,7          | 14,0          | 14,5          | 12,6          | 10,8                                     |
| 01 Carne și preparate din carne  | 95,1               | 97,9          | 101,8         | 118,7         | 113,0         | 120,6         | 113,6         | 83,4                                     |
| 02 Produse lactate și ouă de păsări  | 63,9               | 67,7          | 66,2          | 69,0          | 73,1          | 72,4          | 78,0          | 73,9                                     |
| 03 Pește, crustacee, moluște   | 27,7               | 28,9          | 29,3          | 30,4          | 30,7          | 36,7          | 40,0          | 30,1                                     |
| 04 Cereale și preparate pe bază de cereale   | 95,3               | 112,8         | 105,6         | 103,6         | 94,6          | 123,6         | 102,5         | 100,9                                    |
| 05 Legume și fructe  | 132,8              | 110,0         | 106,1         | 116,3         | 121,9         | 150,3         | 177,2         | 160,0                                    |
| 06 Zaharuri, preparate pe bază de zahăr și miere   | 36,9               | 23,3          | 23,7          | 28,1          | 28,3          | 33,6          | 33,1          | 33,1                                     |
| 07 Cafea, ceai, cacao, condimente și preparate ale acestora  | 51,6               | 51,2          | 58,4          | 74,8          | 79,5          | 76,1          | 78,7          | 63,4                                     |
| 08 Hrană destinată animalelor (exclusiv cereale nemăcinate)  | 52,9               | 61,1          | 59,9          | 52,6          | 60,5          | 52,7          | 77,8          | 53,5                                     |
| 09 Produse și preparate alimentare diverse   | 54,0               | 56,1          | 55,3          | 59,9          | 65,4          | 67,2          | 58,7          | 59,0                                     |
| <b>1 Băuturi și tutun</b>  | <b>75,2</b>        | <b>74,7</b>   | <b>77,8</b>   | <b>87,3</b>   | <b>83,9</b>   | <b>79,5</b>   | <b>84,1</b>   | <b>54,9</b>                              |
| 11 Băuturi   | 46,2               | 49,2          | 49,1          | 59,4          | 55,2          | 49,7          | 54,5          | 32,3                                     |
| 12 Tutun brut și prelucrat   | 29,0               | 25,5          | 28,7          | 27,9          | 28,7          | 29,9          | 29,5          | 22,5                                     |
| <b>2 Materiale crude, necomestibile, exclusiv combustibil</b>  | <b>216,9</b>       | <b>279,8</b>  | <b>246,7</b>  | <b>249,2</b>  | <b>265,1</b>  | <b>282,4</b>  | <b>284,0</b>  | <b>260,0</b>                             |
| 21 Piei crude, piei tăbăcite și blănuri brute  | 0,7                | 0,6           | 0,3           | 0,5           | 0,9           | 1,3           | 1,6           | 1,0                                      |
| 22 Semințe și fructe oleaginoase   | 20,2               | 46,0          | 35,4          | 16,1          | 26,3          | 40,4          | 52,9          | 48,7                                     |
| 23 Cauciuc brut (inclusiv cauciuc sintetic și regenerat)   | 30,5               | 37,6          | 33,5          | 38,0          | 35,6          | 39,9          | 36,0          | 35,9                                     |
| 24 Lemn și plută   | 31,8               | 33,5          | 35,5          | 39,1          | 42,7          | 41,4          | 41,3          | 38,5                                     |
| 25 Pastă de hârtie și deșeuri de hârtie  | 9,1                | 6,8           | 7,1           | 7,3           | 11,3          | 8,2           | 11,3          | 8,5                                      |
| 26 Fibre textile (cu excepția lânăii în fuior și a lânăii pieptănate) și deșeurile lor (neprelucrate în fire sau țesături) | 21,8               | 28,1          | 14,3          | 26,0          | 29,1          | 25,1          | 25,2          | 27,6                                     |
| 27 Îngrășăminte naturale și minerale naturale (exclusiv cărbune, petrol și pietre prețioase)                               | 12,1               | 12,5          | 12,2          | 16,4          | 13,1          | 15,8          | 10,7          | 11,1                                     |
| 28 Minereuri metalifere și deșeuri de metale   | 67,6               | 94,8          | 83,3          | 75,1          | 79,2          | 77,6          | 74,7          | 60,5                                     |
| 29 Alte materii brute de origine animală sau vegetală  | 23,3               | 20,0          | 25,1          | 30,8          | 27,0          | 32,6          | 30,4          | 28,3                                     |
| <b>3 Combustibili minerali, lubrifianți și materiale derivate</b>  | <b>469,3</b>       | <b>711,0</b>  | <b>653,1</b>  | <b>685,7</b>  | <b>748,1</b>  | <b>885,2</b>  | <b>922,1</b>  | <b>940,5</b>                             |
| 32 Cărbune, cocs și brichete   | 30,4               | 36,3          | 31,7          | 42,8          | 44,1          | 53,9          | 40,3          | 61,1                                     |
| 33 Petrol, produse petroliere și produse înrudite  | 372,0              | 546,5         | 450,1         | 469,7         | 366,6         | 571,3         | 497,8         | 481,3                                    |
| 34 Gaz și produse industriale obținute din gaz   | 40,4               | 62,1          | 86,7          | 75,8          | 182,5         | 78,7          | 184,0         | 268,9                                    |
| 35 Energie electrică   | 26,5               | 66,1          | 84,6          | 97,4          | 154,8         | 181,3         | 200,0         | 129,1                                    |

<sup>r)</sup> Date revizuite. / Revised data.

<sup>p)</sup> Date provizorii. / Provisional data.

| 2022                         |                     |                     |                   |                    |                         | 1.1-30.VI 2022 | în % față de<br>1.1-30.VI 2021<br>1.1-30.VI 2022<br>in % as<br>against<br>1.1-30.VI 2021 | CODE<br>SITC<br>REV.4 |
|------------------------------|---------------------|---------------------|-------------------|--------------------|-------------------------|----------------|--|-----------------------|
| Feb. <sup>r)</sup>           | Mart. <sup>r)</sup> | Apr. <sup>r)</sup>  | Mai <sup>r)</sup> | Iun. <sup>p)</sup> | 1.1-30.VI <sup>p)</sup> |                |  |                       |
| Feb. <sup>r)</sup>           | March <sup>r)</sup> | April <sup>r)</sup> | May <sup>r)</sup> | June <sup>p)</sup> | 1.1-30.VI <sup>p)</sup> |                |  |                       |
| milioane euro / million euro |                     |                     |                   |                    |                         |                |  |                       |
| 9522,3                       | 10813,7             | 9716,9              | 10724,8           | 10555,6            | 60224,3                 | 128,6          | <b>TOTAL</b>   |                       |
| <b>752,2</b>                 | <b>902,4</b>        | <b>800,6</b>        | <b>788,1</b>      | <b>784,9</b>       | <b>4696,2</b>           | <b>119,7</b>   | <b>Food and live animals</b>   | <b>0</b>              |
| 10,5                         | 16,1                | 15,8                | 14,0              | 18,3               | 85,6                    | 86,3           | Live animals   | 00                    |
| 91,5                         | 126,1               | 108,9               | 122,1             | 126,2              | 658,2                   | 132,2          | Meat and meat preparations   | 01                    |
| 77,9                         | 87,0                | 81,6                | 85,8              | 84,0               | 490,1                   | 128,3          | Dairy products and birds eggs  | 02                    |
| 33,5                         | 43,2                | 36,7                | 33,9              | 37,6               | 214,9                   | 130,1          | Fish, crustaceans, molluscs  | 03                    |
| 126,3                        | 171,4               | 159,8               | 124,6             | 127,7              | 810,7                   | 118,7          | Cereals and cereal preparations  | 04                    |
| 176,0                        | 214,1               | 194,5               | 181,3             | 142,0              | 1068,0                  | 112,9          | Vegetables and fruit   | 05                    |
|                              |                     |                     |                   |                    |                         |                | Sugars, sugar preparations   | 06                    |
| 52,3                         | 28,2                | 24,7                | 28,6              | 57,0               | 223,8                   | 122,3          | and honey  |                       |
|                              |                     |                     |                   |                    |                         |                | Coffee, tea, cocoa, spices   | 07                    |
| 67,7                         | 73,8                | 62,0                | 55,8              | 60,0               | 382,7                   | 117,9          | and manufactures thereof   |                       |
|                              |                     |                     |                   |                    |                         |                | Feeding stuff for animals (not including   | 08                    |
| 54,2                         | 70,9                | 51,5                | 73,3              | 60,6               | 364,0                   | 109,8          | unmilled cereals)  |                       |
|                              |                     |                     |                   |                    |                         |                | Miscellaneous edible products  | 09                    |
| 62,3                         | 71,6                | 65,1                | 68,8              | 71,4               | 398,2                   | 127,8          | and preparations   |                       |
| <b>64,2</b>                  | <b>92,7</b>         | <b>87,1</b>         | <b>99,1</b>       | <b>110,1</b>       | <b>508,1</b>            | <b>129,8</b>   | <b>Beverages and tobacco</b>   | <b>1</b>              |
| 42,7                         | 55,8                | 56,4                | 64,4              | 70,3               | 322,0                   | 146,5          | Beverages  | 11                    |
| 21,5                         | 36,9                | 30,7                | 34,7              | 39,7               | 186,1                   | 108,4          | Tobacco and tobacco manufactures   | 12                    |
| <b>297,6</b>                 | <b>352,6</b>        | <b>301,5</b>        | <b>364,5</b>      | <b>319,1</b>       | <b>1895,3</b>           | <b>133,4</b>   | <b>Crude materials, inedible, except fuels</b>   | <b>2</b>              |
| 1,1                          | 0,8                 | 0,6                 | 0,4               | 0,5                | 4,4                     | 52,3           | Hides, skins and fur skins, raw  | 21                    |
| 37,2                         | 92,6                | 64,9                | 88,6              | 79,9               | 411,9                   | 172,6          | Oil seeds and oleaginous fruit   | 22                    |
|                              |                     |                     |                   |                    |                         |                | Raw rubber (including synthetic and  | 23                    |
| 42,3                         | 40,6                | 43,6                | 57,0              | 54,8               | 274,2                   | 149,3          | reclaimed)   |                       |
| 47,0                         | 42,5                | 43,3                | 39,4              | 38,8               | 249,5                   | 134,4          | Cork and wood  | 24                    |
| 9,3                          | 8,8                 | 10,7                | 11,3              | 10,4               | 58,9                    | 140,8          | Pulp and waste paper   | 25                    |
|                              |                     |                     |                   |                    |                         |                | Textile fibres (other than wool tops and   | 26                    |
| 29,5                         | 29,2                | 26,9                | 32,4              | 35,4               | 181,1                   | 129,5          | wool yarn combed) and their wastes   |                       |
|                              |                     |                     |                   |                    |                         |                | (not manufactured into yarn or fabric)   |                       |
| 13,8                         | 15,6                | 16,9                | 17,4              | 18,7               | 93,5                    | 132,8          | Crude fertilisers and minerals (excluding  | 27                    |
| 66,8                         | 67,2                | 56,3                | 85,3              | 54,3               | 390,4                   | 111,4          | coal, petroleum and precious stones)   |                       |
|                              |                     |                     |                   |                    |                         |                | Metalliferous ores and metal scrap   | 28                    |
|                              |                     |                     |                   |                    |                         |                | Crude animal and vegetable   | 29                    |
| 50,6                         | 55,2                | 38,2                | 32,7              | 26,4               | 231,4                   | 114,9          | materials, n.e.s.  |                       |
| <b>967,9</b>                 | <b>1094,5</b>       | <b>872,0</b>        | <b>1218,5</b>     | <b>1291,3</b>      | <b>6384,7</b>           | <b>226,3</b>   | <b>Mineral fuels, lubricants and related materials</b>                                   | <b>3</b>              |
| 70,1                         | 36,9                | 58,4                | 86,8              | 74,3               | 387,6                   | 233,0          | Coal, coke and briquettes  | 32                    |
|                              |                     |                     |                   |                    |                         |                | Petroleum, petroleum products and  | 33                    |
| 602,2                        | 607,6               | 580,7               | 891,7             | 868,5              | 4032,0                  | 186,8          | related materials  |                       |
| 161,1                        | 192,0               | 131,6               | 150,6             | 181,5              | 1085,7                  | 373,4          | Gas, natural and manufactured  | 34                    |
| 134,4                        | 258,0               | 101,3               | 89,4              | 167,1              | 879,4                   | 428,4          | Electricity  | 35                    |

**IMPORTURILE CIF PE SECȚIUNI CONFORM CLASIFICĂRII STANDARD**
**DE COMERȚ INTERNAȚIONAL (CSCI REV. 4) - continuare**
**8. CIF IMPORTS BY SECTIONS ACCORDING TO STANDARD INTERNATIONAL  
TRADE CLASSIFICATION (SITC REV. 4) - continued**

| COD<br>CSCI<br>REV.4         | 2021 <sup>P)</sup>  |              |              |                |              |              |              | Ian. <sup>r)</sup><br>Jan. <sup>r)</sup> |
|------------------------------|---|--------------|--------------|----------------|--------------|--------------|--------------|--|
|                              | Jun.<br>June  | Iul.<br>July | Aug.<br>Aug. | Sept.<br>Sept. | Oct.<br>Oct. | Noi.<br>Nov. | Dec.<br>Dec. |  |
| milioane euro / million euro |   |              |              |                |              |              |              |  |
| <b>4</b>                     | <b>Uleiuri, grăsimi și ceruri de origine animală și vegetală</b>          |              |              |                |              |              |              |  |
|                              | 19,3  | 20,5         | 18,7         | 19,3           | 22,6         | 40,0         | 22,9         | 22,9                                     |
| 41                           | 2,2   | 3,1          | 2,3          | 2,6            | 4,9          | 3,2          | 3,6          | 4,4                                      |
| 42                           |   |              |              |                |              |              |              |  |
|                              | 14,7  | 14,5         | 13,3         | 13,9           | 14,8         | 16,7         | 16,4         | 16,3                                     |
| 43                           |   |              |              |                |              |              |              |  |
|                              | 2,5   | 2,9          | 3,2          | 2,8            | 2,8          | 20,1         | 2,9          | 2,2                                      |
| <b>5</b>                     | <b>Produse chimice și produse derivate nespecificate în altă secțiune</b> |              |              |                |              |              |              |  |
|                              | 1291,8  | 1206,9       | 1129,9       | 1241,3         | 1416,5       | 1475,2       | 1291,9       | 1465,2                                   |
| 51                           | 121,9   | 97,1         | 77,8         | 84,0           | 199,6        | 139,1        | 116,7        | 221,5                                    |
| 52                           | 30,7  | 29,2         | 26,3         | 29,4           | 30,8         | 54,7         | 30,6         | 32,5                                     |
| 53                           | 51,8  | 51,7         | 46,4         | 52,5           | 50,2         | 47,5         | 40,7         | 40,2                                     |
| 54                           | 361,7   | 316,8        | 304,9        | 336,5          | 405,0        | 409,6        | 346,8        | 328,4                                    |
| 55                           |   |              |              |                |              |              |              |  |
|                              | 118,1   | 128,2        | 135,5        | 141,7          | 138,3        | 136,0        | 125,2        | 111,4                                    |
| 56                           | 101,5   | 93,3         | 61,9         | 66,7           | 70,5         | 130,2        | 139,5        | 166,0                                    |
| 57                           | 216,1   | 212,9        | 204,4        | 217,7          | 221,6        | 219,9        | 197,7        | 196,6                                    |
| 58                           | 126,0   | 124,9        | 110,9        | 128,4          | 127,6        | 132,2        | 109,6        | 114,8                                    |
| 59                           | 164,0   | 152,7        | 161,9        | 184,3          | 172,9        | 205,9        | 185,1        | 253,7                                    |
| <b>6</b>                     | <b>Mărfuri manufacturate clasificate în principal după materia primă</b>  |              |              |                |              |              |              |  |
|                              | 1552,9  | 1735,1       | 1359,6       | 1587,1         | 1805,8       | 1609,8       | 1452,0       | 1728,5                                   |
| 61                           |   |              |              |                |              |              |              |  |
|                              | 42,7  | 50,7         | 32,1         | 45,4           | 44,4         | 49,4         | 42,2         | 49,2                                     |
| 62                           | 114,6   | 118,0        | 102,8        | 118,5          | 106,2        | 108,4        | 92,6         | 113,3                                    |
| 63                           | 48,2  | 57,5         | 52,9         | 55,5           | 54,3         | 54,9         | 51,6         | 47,6                                     |
| 64                           |   |              |              |                |              |              |              |  |
|                              | 106,5   | 113,6        | 106,6        | 116,1          | 120,4        | 125,7        | 122,4        | 124,4                                    |
| 65                           |   |              |              |                |              |              |              |  |
|                              | 228,8   | 228,5        | 175,7        | 227,8          | 236,4        | 242,1        | 219,2        | 226,8                                    |
| 66                           | 124,9   | 127,0        | 116,8        | 136,6          | 126,2        | 124,6        | 111,4        | 108,7                                    |
| 67                           | 377,6   | 513,0        | 333,2        | 366,7          | 585,2        | 372,3        | 325,9        | 569,2                                    |
| 68                           | 173,5   | 187,6        | 150,3        | 172,6          | 191,2        | 187,1        | 155,1        | 167,5                                    |
| 69                           | 336,2   | 339,4        | 289,3        | 347,8          | 341,5        | 345,3        | 331,6        | 321,9                                    |
| <b>7</b>                     | <b>Mașini și echipamente pentru transport</b>                             |              |              |                |              |              |              |  |
|                              | 2941,9  | 2993,3       | 2448,1       | 2916,2         | 2986,0       | 3090,6       | 3046,6       | 2880,7                                   |
| 71                           |   |              |              |                |              |              |              |  |
|                              | 170,7   | 172,0        | 135,3        | 157,4          | 164,0        | 164,8        | 139,8        | 185,6                                    |

<sup>r)</sup> Date revizuite. / Revised data.

<sup>P)</sup> Date provizorii. / Provisional data.

| 2022                         |                     |                     |                   |                    |                         | 1.I-30.VI 2022   | în % față de<br>1.I-30.VI 2021<br>1.I-30.VI 2022<br>in % as<br>against<br>1.I-30.VI 2021   | CODE<br>SITC<br>REV.4 |
|------------------------------|---------------------|---------------------|-------------------|--------------------|-------------------------|--|--|-----------------------|
| Feb. <sup>r)</sup>           | Mart. <sup>r)</sup> | Apr. <sup>r)</sup>  | Mai <sup>r)</sup> | Iun. <sup>p)</sup> | 1.I-30.VI <sup>p)</sup> |  |  |                       |
| Feb. <sup>r)</sup>           | March <sup>r)</sup> | April <sup>r)</sup> | May <sup>r)</sup> | June <sup>p)</sup> | 1.I-30.VI <sup>p)</sup> |  |  |                       |
| milioane euro / million euro |                     |                     |                   |                    |                         |  |  |                       |
|                              |                     |                     |                   |                    |                         | <b>Animal and vegetable oils, fats and waxes</b>             | <b>4</b>   |                       |
| 21,5                         | 28,9                | 36,1                | 41,0              | 36,2               | 186,6                   | 182,6  |  |                       |
| 2,9                          | 3,5                 | 4,3                 | 2,8               | 2,8                | 20,7                    | 133,7  | Animal oils and fats 41  |                       |
|                              |                     |                     |                   |                    |                         |  | Fixed vegetable fats and oils, crude, refined or fractionated 42   |                       |
| 16,7                         | 21,9                | 29,1                | 35,6              | 30,1               | 149,7                   | 219,0  | Animal or vegetable fats and oils, processed; waxes of animal or vegetable origin; inedible mixtures or preparations of animal or vegetable fats and oils, n.e.s. 43 |                       |
| 1,9                          | 3,5                 | 2,6                 | 2,6               | 3,3                | 16,2                    | 88,3   |  |                       |
|                              |                     |                     |                   |                    |                         | <b>Chemicals and related products, n.e.s.</b>                | <b>5</b>   |                       |
| 1514,8                       | 1707,7              | 1402,4              | 1579,4            | 1519,0             | 9188,6                  | 131,9  |  |                       |
| 133,3                        | 132,3               | 170,4               | 166,7             | 138,6              | 962,7                   | 164,9  | Organic chemicals 51   |                       |
| 33,0                         | 38,5                | 39,4                | 46,7              | 44,1               | 234,2                   | 136,1  | Inorganic chemicals 52   |                       |
| 50,2                         | 60,0                | 53,7                | 59,8              | 59,3               | 323,2                   | 117,3  | Dyeing, tanning and colouring materials 53   |                       |
| 359,6                        | 415,5               | 358,3               | 395,9             | 365,3              | 2223,0                  | 109,8  | Medical and pharmaceutical products 54   |                       |
|                              |                     |                     |                   |                    |                         |  | Essential oils, resinoids and perfume materials: toilet, polishing and cleansing preparations 55   |                       |
| 131,7                        | 146,9               | 126,3               | 143,2             | 141,5              | 800,9                   | 118,2  |  |                       |
| 188,2                        | 243,1               | 90,2                | 113,1             | 135,4              | 936,1                   | 284,5  | Mineral or chemical fertilisers 56   |                       |
| 238,1                        | 279,0               | 245,2               | 275,1             | 250,6              | 1484,6                  | 131,4  | Plastics in primary forms 57   |                       |
| 136,1                        | 151,7               | 135,9               | 153,0             | 144,3              | 835,7                   | 121,9  | Plastics in non-primary forms 58   |                       |
| 244,7                        | 240,6               | 183,1               | 225,9             | 240,1              | 1388,1                  | 127,3  | Chemical materials and products, n.e.s. 59   |                       |
|                              |                     |                     |                   |                    |                         | <b>Manufactured goods classified mainly by raw materials</b> | <b>6</b>   |                       |
| 1804,9                       | 2001,8              | 2114,9              | 2069,9            | 1967,4             | 11687,4                 | 133,6  |  |                       |
| 46,1                         | 53,6                | 45,5                | 51,3              | 50,8               | 296,5                   | 101,2  | Leather, leather manufactures, n.e.s. and dressed furskins 61  |                       |
| 132,3                        | 143,9               | 125,2               | 128,0             | 141,6              | 784,3                   | 123,6  | Rubber manufactures 62   |                       |
| 62,2                         | 68,7                | 66,6                | 72,4              | 60,1               | 377,7                   | 143,1  | Wood manufactures (excluding furniture) 63   |                       |
|                              |                     |                     |                   |                    |                         |  | Paper, paperboard and articles of paper pulp, of paper or of paperboard 64   |                       |
| 129,0                        | 143,4               | 137,2               | 162,6             | 150,6              | 847,0                   | 142,4  | Textile yarn, fabrics, made-up articles, n.e.s. and related products 65  |                       |
| 244,3                        | 292,0               | 253,7               | 288,6             | 294,9              | 1600,2                  | 119,2  |  |                       |
| 129,2                        | 154,2               | 137,4               | 156,5             | 168,9              | 854,9                   | 129,0  | Non-metallic mineral manufactures 66   |                       |
| 449,3                        | 452,3               | 705,5               | 508,5             | 467,8              | 3152,5                  | 154,3  | Iron and steel 67  |                       |
| 235,6                        | 269,5               | 260,3               | 287,9             | 242,0              | 1462,8                  | 161,5  | Non-ferrous metals 68  |                       |
| 376,9                        | 424,3               | 383,6               | 414,1             | 390,7              | 2311,5                  | 115,2  | Manufactures of metals 69  |                       |
|                              |                     |                     |                   |                    |                         | <b>Machinery and transport equipment</b>                     | <b>7</b>   |                       |
| 3155,4                       | 3539,5              | 3103,7              | 3500,7            | 3454,2             | 19634,2                 | 114,3  |  |                       |
| 192,0                        | 209,2               | 191,3               | 200,0             | 206,6              | 1184,7                  | 112,6  | Power generating machinery and equipment 71  |                       |

**IMPORTURILE CIF PE SECȚIUNI CONFORM CLASIFICĂRII STANDARD**
**DE COMERȚ INTERNAȚIONAL (CSCI REV. 4) - continuare**
**8. CIF IMPORTS BY SECTIONS ACCORDING TO STANDARD INTERNATIONAL TRADE CLASSIFICATION (SITC REV. 4) - continued**

| COD<br>CSCI<br>REV.4         | 2021 <sup>P)</sup>   |              |              |                |               |              |               | Ian. <sup>r)</sup><br>Jan. <sup>r)</sup> |              |
|------------------------------|--|--------------|--------------|----------------|---------------|--------------|---------------|--|--------------|
|                              | Jun.<br>June   | Iul.<br>July | Aug.<br>Aug. | Sept.<br>Sept. | Oct.<br>Oct.  | Noi.<br>Nov. | Dec.<br>Dec.  |  |              |
| milioane euro / million euro |  |              |              |                |               |              |               |  |              |
| 72                           | Mașini și aparate specializate pentru industriile specifice  | 267,7        | 259,9        | 209,3          | 241,6         | 218,7        | 231,4         | 258,7                                    | 163,6        |
| 73                           | Mașini și aparate pentru prelucrarea metalelor   | 35,3         | 33,1         | 45,6           | 39,8          | 40,0         | 34,8          | 47,0                                     | 30,9         |
| 74                           | Mașini și aparate industriale cu aplicații generale; părți și piese detașate ale acestor mașini  | 438,2        | 495,0        | 363,0          | 446,3         | 432,4        | 450,4         | 451,4                                    | 423,8        |
| 75                           | Mașini și aparate de birou sau pentru prelucrarea automată a datelor   | 98,8         | 92,5         | 102,4          | 110,1         | 135,4        | 144,2         | 152,7                                    | 133,0        |
| 76                           | Aparate și echipamente de telecomunicații și pentru înregistrarea și reproducerea sunetului și imaginii                                  | 237,0        | 256,8        | 232,4          | 263,3         | 299,2        | 327,9         | 297,5                                    | 271,6        |
| 77                           | Mașini, aparate electrice și părți ale acestora (inclusiv echivalentele neelectrice ale mașinilor și aparatelor electrice de uz casnic ) | 910,1        | 876,8        | 811,0          | 964,1         | 968,6        | 1002,5        | 972,9                                    | 977,4        |
| 78                           | Vehicule rutiere (inclusiv vehicule cu pernă de aer)   | 755,6        | 772,7        | 532,1          | 672,8         | 680,4        | 710,7         | 684,2                                    | 667,7        |
| 79                           | Alte echipamente de transport  | 28,5         | 34,6         | 17,0           | 20,9          | 47,4         | 23,9          | 42,5                                     | 27,1         |
| <b>8</b>                     | <b>Articole manufacturate diverse</b>  | <b>896,1</b> | <b>902,2</b> | <b>846,7</b>   | <b>1020,6</b> | <b>995,3</b> | <b>1029,9</b> | <b>989,2</b>                             | <b>867,0</b> |
| 81                           | Construcții prefabricate; alte instalații și accesorii pentru instalații sanitare, de încălzire și de iluminat                           | 56,2         | 58,6         | 59,0           | 71,7          | 72,6         | 70,7          | 58,2                                     | 49,8         |
| 82                           | Mobilă și părțile ei   | 84,2         | 85,7         | 83,2           | 93,6          | 95,9         | 108,7         | 105,2                                    | 92,0         |
| 83                           | Articole de voiaj, sacoșe și similare  | 15,3         | 16,4         | 17,8           | 17,1          | 15,8         | 14,3          | 16,6                                     | 14,6         |
| 84                           | Îmbrăcăminte și accesorii  | 163,0        | 169,4        | 170,9          | 217,2         | 215,1        | 203,6         | 194,3                                    | 187,9        |
| 85                           | Încălțăminte   | 86,9         | 88,2         | 77,5           | 102,7         | 94,5         | 84,6          | 77,0                                     | 74,6         |
| 87                           | Instrumente și aparate profesionale, științifice și de control   | 150,5        | 156,9        | 133,8          | 157,4         | 140,6        | 164,8         | 183,7                                    | 137,2        |
| 88                           | Aparate fotografice, echipamente și furnituri de optică; ceasuri și orologii   | 25,4         | 27,1         | 25,4           | 26,4          | 29,6         | 32,1          | 27,3                                     | 29,3         |
| 89                           | Alte articole diverse  | 314,5        | 299,9        | 279,0          | 334,5         | 331,2        | 351,0         | 327,0                                    | 281,6        |
| <b>9</b>                     | <b>Bunuri necuprinse în altă secțiune din CSCI</b>   | <b>2,2</b>   | <b>2,7</b>   | <b>2,2</b>     | <b>3,4</b>    | <b>3,4</b>   | <b>4,0</b>    | <b>4,5</b>                               | <b>3,4</b>   |

<sup>r)</sup> Date revizuite. / Revised data.

<sup>P)</sup> Date provizorii. / Provisional data.

| 2022                         |                     |                     |                   |                    |                         | 1.1-30.VI 2022 | în % față de<br>1.1-30.VI 2021<br>1.1-30.VI 2022<br>in % as<br>against<br>1.1-30.VI 2021  | CODE<br>SITC<br>REV.4 |
|------------------------------|---------------------|---------------------|-------------------|--------------------|-------------------------|----------------|---|-----------------------|
| Feb. <sup>r)</sup>           | Mart. <sup>r)</sup> | Apr. <sup>r)</sup>  | Mai <sup>r)</sup> | Iun. <sup>p)</sup> | 1.1-30.VI <sup>p)</sup> |                |   |                       |
| Feb. <sup>r)</sup>           | March <sup>r)</sup> | April <sup>r)</sup> | May <sup>r)</sup> | June <sup>p)</sup> | 1.1-30.VI <sup>p)</sup> |                |   |                       |
| milioane euro / million euro |                     |                     |                   |                    |                         |                |   |                       |
| 193,2                        | 272,9               | 228,5               | 275,8             | 284,1              | 1418,0                  | 113,7          | Machinery specialised for particular industries   | 72                    |
| 35,5                         | 42,4                | 34,5                | 41,6              | 41,5               | 226,5                   | 106,1          | Metal working machinery   | 73                    |
| 480,8                        | 541,0               | 440,4               | 529,6             | 504,0              | 2919,6                  | 111,6          | General industrial machinery and equipment, and machine parts   | 74                    |
| 121,2                        | 127,6               | 119,3               | 113,4             | 115,1              | 729,7                   | 104,4          | Office machines and automatic data processing machines  | 75                    |
| 260,0                        | 299,7               | 260,9               | 261,7             | 303,2              | 1657,3                  | 114,6          | Telecommunications and sound recording and reproducing apparatus and equipment  | 76                    |
| 1048,6                       | 1164,0              | 1042,6              | 1205,7            | 1146,6             | 6585,0                  | 122,7          | Electric machinery, apparatus and appliances, and parts thereof (including non-electric counterparts of electric household equipment) | 77                    |
| 795,9                        | 854,4               | 751,1               | 835,1             | 817,9              | 4722,1                  | 108,7          | Road vehicles (including air-cushion vehicles)  | 78                    |
| 28,2                         | 28,3                | 35,1                | 37,7              | 35,0               | 191,3                   | 98,9           | Other transport equipment   | 79                    |
| <b>939,6</b>                 | <b>1085,9</b>       | <b>994,7</b>        | <b>1059,1</b>     | <b>1070,4</b>      | <b>6016,6</b>           | <b>113,9</b>   | <b>Miscellaneous manufactured articles</b>  | <b>8</b>              |
| 58,2                         | 66,9                | 54,6                | 55,6              | 58,0               | 343,1                   | 115,6          | Prefabricated buildings; sanitary plumbing, heating and lighting fixtures and fittings n.e.s  | 81                    |
| 106,0                        | 113,3               | 96,0                | 107,0             | 115,5              | 629,8                   | 127,2          | Furniture and parts thereof   | 82                    |
| 16,7                         | 18,7                | 15,3                | 16,5              | 19,7               | 101,6                   | 119,6          | Travel goods, handbags and similar Articles of apparel  | 83                    |
| 172,9                        | 206,3               | 201,2               | 203,8             | 206,0              | 1178,1                  | 123,1          | and clothing accessories  | 84                    |
| 91,4                         | 99,0                | 98,4                | 98,4              | 101,6              | 563,4                   | 111,8          | Footwear  | 85                    |
| 143,5                        | 178,2               | 159,7               | 174,0             | 160,3              | 952,8                   | 109,3          | Professional, scientific and controlling instruments and apparatus  | 87                    |
| 32,7                         | 37,3                | 31,1                | 41,0              | 36,0               | 207,4                   | 131,9          | Photographic apparatus, equipment and supplies and optical goods, watches and clocks  | 88                    |
| 318,3                        | 366,3               | 338,3               | 362,8             | 373,3              | 2040,6                  | 106,6          | Miscellaneous manufactured articles n.e.s.  | 89                    |
| <b>4,1</b>                   | <b>7,7</b>          | <b>3,9</b>          | <b>4,7</b>        | <b>3,1</b>         | <b>26,9</b>             | <b>223,2</b>   | <b>Goods not elsewhere classified in SITC</b>   | <b>9</b>              |

## 9. EXPORTURILE FOB PE MARILE CATEGORII ECONOMICE (MCE) FOB EXPORTS BY BROAD ECONOMIC CATEGORIES (BEC)

| COD<br>MCE   | 2021 <sup>P)</sup> |               |               |                |               |               |               | Ian. <sup>r)</sup><br>Jan. <sup>r)</sup> |
|--|--------------------|---------------|---------------|----------------|---------------|---------------|---------------|--|
|  | Jun.<br>June       | Iul.<br>July  | Aug.<br>Aug.  | Sept.<br>Sept. | Oct.<br>Oct.  | Noi.<br>Nov.  | Dec.<br>Dec.  |  |
| milioane euro / million euro   |                    |               |               |                |               |               |               |  |
| <b>TOTAL</b>   | <b>6246,4</b>      | <b>6361,7</b> | <b>5671,9</b> | <b>6350,7</b>  | <b>6547,4</b> | <b>7091,0</b> | <b>6529,8</b> | <b>6757,7</b>                            |
| <b>1 Alimente și băuturi</b>   | <b>367,8</b>       | <b>703,4</b>  | <b>743,0</b>  | <b>852,8</b>   | <b>689,4</b>  | <b>554,7</b>  | <b>496,7</b>  | <b>606,1</b>                             |
| 11 Produse de bază (primare)   | 205,3              | 556,4         | 616,4         | 690,8          | 503,6         | 370,0         | 311,7         | 441,9                                    |
| 111 În principal destinate pentru industrie  | 179,1              | 518,7         | 577,7         | 647,8          | 461,1         | 332,7         | 282,4         | 415,9                                    |
| 112 În principal destinate pentru consumul casnic                                    | 26,2               | 37,8          | 38,7          | 43,0           | 42,5          | 37,3          | 29,3          | 25,9                                     |
| 12 Produse prelucrate  | 162,6              | 146,9         | 126,6         | 162,0          | 185,8         | 184,7         | 185,0         | 164,3                                    |
| 121 În principal destinate pentru industrie  | 38,6               | 16,9          | 9,3           | 28,4           | 35,3          | 22,6          | 40,0          | 36,7                                     |
| 122 În principal destinate pentru consumul casnic                                    | 123,9              | 130,0         | 117,3         | 133,6          | 150,5         | 162,1         | 145,0         | 127,5                                    |
| <b>2 Aprovizionări industriale nespecificate în altă parte</b>                       | <b>1723,2</b>      | <b>1573,0</b> | <b>1486,1</b> | <b>1784,7</b>  | <b>1874,2</b> | <b>1957,3</b> | <b>1792,8</b> | <b>1850,2</b>                            |
| 21 Produse de bază   | 225,2              | 149,2         | 141,4         | 253,8          | 417,5         | 348,7         | 293,0         | 250,9                                    |
| 22 Produse prelucrate  | 1498,0             | 1423,8        | 1344,7        | 1530,9         | 1456,7        | 1608,6        | 1499,7        | 1599,3                                   |
| <b>3 Combustibili și lubrifianți</b>   | <b>251,1</b>       | <b>162,0</b>  | <b>134,9</b>  | <b>165,5</b>   | <b>242,6</b>  | <b>244,1</b>  | <b>366,6</b>  | <b>346,4</b>                             |
| 31 Produse de bază   | 32,6               | 32,9          | 39,9          | 8,8            | 10,1          | 29,1          | 69,8          | 2,9                                      |
| 32 Produse prelucrate  | 218,5              | 129,2         | 95,0          | 156,7          | 232,6         | 215,0         | 296,8         | 343,5                                    |
| 321 Carburanți pentru motoare  | 85,7               | 48,8          | 34,1          | 77,2           | 105,9         | 77,4          | 95,0          | 127,0                                    |
| 322 Alți carburanți  | 132,8              | 80,3          | 60,9          | 79,5           | 126,7         | 137,6         | 201,8         | 216,5                                    |
| <b>4 Bunuri de capital (exclusiv echipamente de transport) și părți și accesorii</b> | <b>1418,7</b>      | <b>1358,4</b> | <b>1364,0</b> | <b>1387,1</b>  | <b>1375,2</b> | <b>1493,7</b> | <b>1337,4</b> | <b>1457,6</b>                            |
| 41 Bunuri de capital (exclusiv materiale de transport)                               | 721,2              | 686,4         | 771,0         | 716,6          | 703,8         | 768,3         | 687,6         | 729,3                                    |
| 42 Subansamble, piese și accesorii   | 697,4              | 672,0         | 593,0         | 670,5          | 671,4         | 725,4         | 649,8         | 728,3                                    |
| <b>5 Echipament de transport și părți și accesorii</b>                               | <b>1491,7</b>      | <b>1548,2</b> | <b>982,1</b>  | <b>1143,8</b>  | <b>1289,1</b> | <b>1654,3</b> | <b>1516,7</b> | <b>1511,4</b>                            |
| 51 Automobile pentru transportul persoanelor   | 474,2              | 459,7         | 143,9         | 175,6          | 268,1         | 569,2         | 501,1         | 445,8                                    |
| 52 Alte echipamente de transport   | 85,7               | 224,9         | 62,6          | 53,9           | 85,0          | 47,5          | 206,5         | 69,5                                     |
| 521 Destinate pentru industrie   | 63,8               | 204,3         | 39,6          | 36,8           | 65,7          | 29,9          | 197,8         | 58,6                                     |
| 522 Nedestinate pentru industrie   | 21,9               | 20,5          | 23,0          | 17,0           | 19,3          | 17,6          | 8,7           | 10,9                                     |
| 53 Subansamble, piese și accesorii   | 931,9              | 863,6         | 775,6         | 914,4          | 936,0         | 1037,5        | 809,1         | 996,2                                    |
| <b>6 Bunuri de consum nespecificate în altă parte</b>                                | <b>976,6</b>       | <b>981,3</b>  | <b>885,9</b>  | <b>993,9</b>   | <b>1053,3</b> | <b>1164,2</b> | <b>1000,2</b> | <b>965,0</b>                             |
| 61 Durabile  | 263,0              | 240,7         | 227,4         | 274,9          | 283,0         | 337,0         | 289,8         | 278,9                                    |
| 62 Semi-durabile   | 396,5              | 443,2         | 317,5         | 408,0          | 436,4         | 447,1         | 377,6         | 395,5                                    |
| 63 Nedurabile  | 317,1              | 297,4         | 341,0         | 311,1          | 334,0         | 380,1         | 332,8         | 290,6                                    |
| <b>7 Bunuri necuprinse în altă parte</b>   | <b>17,2</b>        | <b>35,5</b>   | <b>76,0</b>   | <b>22,9</b>    | <b>23,6</b>   | <b>22,8</b>   | <b>19,4</b>   | <b>21,0</b>                              |

## 10. EXPORTURILE FOB PE CLASE DE BAZĂ DIN SISTEMUL CONTURILOR NAȚIONALE (SCN) FOB EXPORTS BY BASIC CLASSES OF THE SYSTEM OF NATIONAL ACCOUNTS (SNA)

| COD<br>SCN                          | 2021 <sup>P)</sup> |               |               |                |               |               |               | Ian. <sup>r)</sup><br>Jan. <sup>r)</sup> |
|-------------------------------------|--------------------|---------------|---------------|----------------|---------------|---------------|---------------|--|
|                                     | Jun.<br>June       | Iul.<br>July  | Aug.<br>Aug.  | Sept.<br>Sept. | Oct.<br>Oct.  | Noi.<br>Nov.  | Dec.<br>Dec.  |  |
| milioane euro / million euro        |                    |               |               |                |               |               |               |  |
| <b>TOTAL</b>                        | <b>6246,4</b>      | <b>6361,7</b> | <b>5671,9</b> | <b>6350,7</b>  | <b>6547,4</b> | <b>7091,0</b> | <b>6529,8</b> | <b>6757,7</b>                            |
| 1 Bunuri de capital                 | 785,0              | 890,7         | 810,5         | 753,5          | 769,4         | 798,2         | 885,4         | 787,9                                    |
| 2 Bunuri intermediare               | 3735,6             | 3757,4        | 3542,6        | 4133,9         | 4114,7        | 4242,2        | 3845,7        | 4246,7                                   |
| 3 Bunuri de consum                  | 1148,6             | 1169,6        | 1064,9        | 1187,6         | 1265,6        | 1381,2        | 1183,2        | 1129,4                                   |
| 4 Bunuri necuprinse în cele 3 clase | 577,1              | 544,0         | 254,0         | 275,7          | 397,6         | 669,4         | 615,5         | 593,8                                    |

<sup>r)</sup> Date revizuite. / Revised data.

<sup>P)</sup> Date provizorii. / Provisional data.



| 2022                                     |  |   |  |  |  | 1.1-30.VI 2022<br>în % față de<br>1.1-30.VI 2021<br>1.1-30.VI 2022<br>in % as<br>against<br>1.1-30.VI 2021 | CODE<br>BEC   |          |
|--|--|---|--|--|--|--|---|----------|
| Feb. <sup>r)</sup><br>Feb. <sup>r)</sup> | Mart. <sup>r)</sup><br>March <sup>r)</sup> | Apr. <sup>r)</sup><br>April <sup>r)</sup> | Mai <sup>r)</sup><br>May <sup>r)</sup> | Iun. <sup>p)</sup><br>June <sup>p)</sup> | 1.1-30.VI <sup>p)</sup><br>1.1-30.VI <sup>p)</sup> |  |   |          |
| milioane euro / million euro             |  |   |  |  |  |  |   |          |
| 7041,7                                   | 8230,1                                     | 6888,4                                    | 7994,6                                 | 7863,9                                   | 44776,4  |  |   |          |
|  |  |   |  |  |  | 123,9  | <b>TOTAL</b>  |          |
| 499,6                                    | 758,0                                      | 606,2                                     | 512,9                                  | 650,8                                    | 3633,6   | 171,3  | <b>Food and beverages</b>   | <b>1</b> |
| 311,8                                    | 498,0                                      | 358,3                                     | 241,7                                  | 416,2                                    | 2268,0   | 180,6  | Basic (primary) goods   | 11       |
| 286,3                                    | 468,3                                      | 333,7                                     | 205,1                                  | 380,1                                    | 2089,3   | 186,2  | Mainly for industry   | 111      |
|  |  |   |  |  |  |  | Mainly for household consumption  | 112      |
| 25,6                                     | 29,7                                       | 24,7                                      | 36,6                                   | 36,1                                     | 178,6  | 133,6  | Processed goods   | 12       |
| 187,8                                    | 259,9                                      | 247,8                                     | 271,1                                  | 234,6                                    | 1365,6   | 157,8  | Mainly for industry   | 121      |
| 35,4                                     | 76,9                                       | 74,3                                      | 85,5                                   | 62,7                                     | 371,6  | 248,4  | Mainly for household consumption  | 122      |
| 152,4                                    | 183,0                                      | 173,6                                     | 185,7                                  | 171,9                                    | 994,1  | 138,8  | Industrial supplies not elsewhere specified   | <b>2</b> |
| 2010,4                                   | 2406,7                                     | 2011,5                                    | 2364,4                                 | 2104,8                                   | 12748,0  | 132,8  | Basic (primary) goods   | 21       |
| 347,4                                    | 521,5                                      | 315,6                                     | 377,3                                  | 324,1                                    | 2136,9   | 153,6  | Processed goods   | 22       |
| 1662,9                                   | 1885,1                                     | 1695,9                                    | 1987,1                                 | 1780,8                                   | 10611,1  | 129,3  | <b>Fuels and lubricants</b>   | <b>3</b> |
| 285,9                                    | 337,6                                      | 319,5                                     | 402,3                                  | 708,4                                    | 2400,0   | 204,0  | Basic (primary) goods   | 31       |
| 6,0                                      | 52,5                                       | 11,5                                      | 5,8                                    | 69,0                                     | 147,6  | 185,7  | Processed goods   | 32       |
| 279,9                                    | 285,1                                      | 308,0                                     | 396,5                                  | 639,4                                    | 2252,4   | 205,3  | Motor fuels   | 321      |
| 122,1                                    | 97,1                                       | 139,7                                     | 155,9                                  | 291,2                                    | 933,0  | 199,5  | Other fuels   | 322      |
| 157,8                                    | 188,0                                      | 168,3                                     | 240,6                                  | 348,2                                    | 1319,4   | 209,6  | <b>Capital goods (except transport equipment) and parts and accessories thereof</b> | <b>4</b> |
| 1494,9                                   | 1687,5                                     | 1415,2                                    | 1691,5                                 | 1584,1                                   | 9330,9   | 108,3  | Capital goods (except transport equipment)  | 41       |
| 744,2                                    | 824,3                                      | 680,7                                     | 856,8                                  | 803,2                                    | 4638,5   | 104,9  | Parts and accessories   | 42       |
| 750,8                                    | 863,2                                      | 734,5                                     | 834,7                                  | 780,9                                    | 4692,4   | 111,8  | <b>Transport equipments and parts and accessories thereof</b>                       | <b>5</b> |
| 1583,3                                   | 1804,2                                     | 1478,4                                    | 1665,7                                 | 1658,1                                   | 9701,1   | 108,4  | Passengers motor cars   | 51       |
| 448,1                                    | 602,2                                      | 469,3                                     | 486,5                                  | 516,1                                    | 2968,1   | 113,7  | Other transport equipment   | 52       |
| 53,7                                     | 130,0                                      | 71,5                                      | 77,3                                   | 73,4                                     | 475,4  | 137,1  | Industrial  | 521      |
| 34,6                                     | 93,0                                       | 41,8                                      | 47,8                                   | 46,4                                     | 322,3  | 142,2  | Non-industrial  | 522      |
| 19,1                                     | 37,1                                       | 29,7                                      | 29,5                                   | 26,9                                     | 153,1  | 127,5  | Parts and accessories   | 53       |
| 1081,5                                   | 1071,9                                     | 937,6                                     | 1101,9                                 | 1068,7                                   | 6257,7   | 104,3  | <b>Consumer goods not elsewhere specified</b>                                       | <b>6</b> |
| 1084,3                                   | 1205,5                                     | 1004,7                                    | 1173,5                                 | 1085,7                                   | 6518,7   | 116,7  | Durable   | 61       |
| 308,6                                    | 353,5                                      | 280,2                                     | 319,6                                  | 270,3                                    | 1811,2   | 114,8  | Semi-durable  | 62       |
| 443,9                                    | 483,5                                      | 412,8                                     | 499,0                                  | 476,1                                    | 2710,9   | 123,7  | Non-durable   | 63       |
| 331,8                                    | 368,4                                      | 311,6                                     | 354,8                                  | 339,3                                    | 1996,5   | 109,8  | <b>Goods not elsewhere classified</b>   | <b>7</b> |
| 83,2                                     | 30,8                                       | 52,9                                      | 184,3                                  | 71,9                                     | 444,0  | 492,6  |   |          |

| 2022                                     |  |   |  |  |  | 1.1-30.VI 2022<br>în % față de<br>1.1-30.VI 2021<br>1.1-30.VI 2022<br>in % as<br>against<br>1.1-30.VI 2021 | CODE<br>SNA                         |   |
|--|--|---|--|--|--|--|-------------------------------------|---|
| Feb. <sup>r)</sup><br>Feb. <sup>r)</sup> | Mart. <sup>r)</sup><br>March <sup>r)</sup> | Apr. <sup>r)</sup><br>April <sup>r)</sup> | Mai <sup>r)</sup><br>May <sup>r)</sup> | Iun. <sup>p)</sup><br>June <sup>p)</sup> | 1.1-30.VI <sup>p)</sup><br>1.1-30.VI <sup>p)</sup> |  |                                     |   |
| milioane euro / million euro             |  |   |  |  |  |  |                                     |   |
| 7041,7                                   | 8230,1                                     | 6888,4                                    | 7994,6                                 | 7863,9                                   | 44776,4  |  |                                     |   |
|  |  |   |  |  |  | 123,9  | <b>TOTAL</b>                        |   |
| 778,8                                    | 917,2                                      | 722,5                                     | 904,6                                  | 849,7                                    | 4960,7   | 106,7  | Capital goods                       | 1 |
| 4328,0                                   | 5127,6                                     | 4271,3                                    | 4838,0                                 | 4814,4                                   | 27626,0  | 126,9  | Intermediate goods                  | 2 |
| 1281,4                                   | 1455,3                                     | 1232,6                                    | 1425,2                                 | 1320,6                                   | 7844,5   | 119,6  | Consumer goods                      | 3 |
| 653,4                                    | 730,0                                      | 661,9                                     | 826,7                                  | 879,2                                    | 4345,1   | 137,2  | Goods not included in the 3 classes | 4 |

## 11. IMPORTURILE CIF PE MARILE CATEGORII ECONOMICE (MCE) CIF IMPORTS BY BROAD ECONOMIC CATEGORIES (BEC)

| COD<br>MCE   | 2021 <sup>P)</sup> |               |               |                |               |               |               | Ian. <sup>r)</sup><br>Jan. <sup>r)</sup> |
|--|--------------------|---------------|---------------|----------------|---------------|---------------|---------------|--|
|  | Iun.<br>June       | Iul.<br>July  | Aug.<br>Aug.  | Sept.<br>Sept. | Oct.<br>Oct.  | Noi.<br>Nov.  | Dec.<br>Dec.  |  |
| milioane euro / million euro   |                    |               |               |                |               |               |               |  |
| <b>TOTAL</b>   | <b>8094,2</b>      | <b>8551,0</b> | <b>7402,2</b> | <b>8480,2</b>  | <b>9007,9</b> | <b>9244,2</b> | <b>8869,6</b> | <b>8891,0</b>                            |
| <b>1 Alimente și băuturi</b>   | <b>626,2</b>       | <b>671,3</b>  | <b>657,8</b>  | <b>704,5</b>   | <b>714,8</b>  | <b>791,3</b>  | <b>804,1</b>  | <b>691,5</b>                             |
| 11 Produse de bază (primare)   | 171,3              | 218,6         | 195,8         | 175,8          | 179,6         | 237,0         | 259,7         | 244,4                                    |
| 111 În principal destinate pentru industrie  | 47,2               | 118,0         | 97,8          | 67,4           | 63,2          | 94,5          | 88,2          | 82,7                                     |
| 112 În principal destinate pentru consumul casnic                                    | 124,1              | 100,6         | 98,0          | 108,4          | 116,5         | 142,5         | 171,6         | 161,7                                    |
| 12 Produse prelucrate  | 454,9              | 452,7         | 462,0         | 528,7          | 535,1         | 554,3         | 544,3         | 447,1                                    |
| 121 În principal destinate pentru industrie  | 56,9               | 42,6          | 42,1          | 45,1           | 44,8          | 47,8          | 44,2          | 41,6                                     |
| 122 În principal destinate pentru consumul casnic                                    | 397,9              | 410,1         | 419,9         | 483,6          | 490,4         | 506,5         | 500,1         | 405,5                                    |
| <b>2 Aprovizionări industriale nespecificate în altă parte</b>                       | <b>2809,6</b>      | <b>2921,0</b> | <b>2427,8</b> | <b>2764,1</b>  | <b>3162,2</b> | <b>3056,0</b> | <b>2700,7</b> | <b>3147,3</b>                            |
| 21 Produse de bază   | 182,5              | 183,7         | 175,7         | 179,8          | 183,9         | 197,7         | 193,3         | 171,6                                    |
| 22 Produse prelucrate  | 2627,1             | 2737,3        | 2252,1        | 2584,3         | 2978,3        | 2858,3        | 2507,3        | 2975,7                                   |
| <b>3 Combustibili și lubrifianți</b>   | <b>447,3</b>       | <b>688,2</b>  | <b>629,9</b>  | <b>660,2</b>   | <b>726,4</b>  | <b>853,4</b>  | <b>908,0</b>  | <b>933,6</b>                             |
| 31 Produse de bază   | 263,8              | 338,1         | 218,2         | 234,8          | 337,3         | 402,2         | 500,0         | 616,5                                    |
| 32 Produse prelucrate  | 183,5              | 350,1         | 411,6         | 425,4          | 389,1         | 451,2         | 408,0         | 317,2                                    |
| 321 Carburanți pentru motoare  | 2,9                | 14,2          | 21,2          | 21,4           | 3,4           | 2,8           | 4,4           | 5,9                                      |
| 322 Alți carburanți  | 180,6              | 336,0         | 390,4         | 404,0          | 385,8         | 448,3         | 403,6         | 311,3                                    |
| <b>4 Bunuri de capital (exclusiv echipamente de transport) și părți și accesorii</b> | <b>1914,4</b>      | <b>1980,4</b> | <b>1750,5</b> | <b>1994,8</b>  | <b>1997,7</b> | <b>2116,8</b> | <b>2178,2</b> | <b>1939,2</b>                            |
| 41 Bunuri de capital (exclusiv materiale de transport)                               | 1032,8             | 1052,4        | 954,9         | 1103,8         | 1098,5        | 1187,0        | 1269,7        | 1014,2                                   |
| 42 Subansamble, piese și accesorii   | 881,6              | 928,0         | 795,6         | 891,0          | 899,2         | 929,8         | 908,5         | 925,0                                    |
| <b>5 Echipament de transport și părți și accesorii</b>                               | <b>1074,2</b>      | <b>1073,9</b> | <b>749,1</b>  | <b>962,8</b>   | <b>973,9</b>  | <b>1002,1</b> | <b>959,4</b>  | <b>965,7</b>                             |
| 51 Automobile pentru transportul persoanelor   | 243,9              | 229,3         | 159,0         | 240,9          | 239,8         | 223,6         | 231,7         | 200,8                                    |
| 52 Alte echipamente de transport   | 165,7              | 162,1         | 132,7         | 142,2          | 159,3         | 138,8         | 166,9         | 121,1                                    |
| 521 Destinate pentru industrie   | 145,6              | 148,2         | 118,2         | 130,0          | 150,0         | 131,7         | 158,2         | 111,0                                    |
| 522 Nedestinate pentru industrie   | 20,0               | 13,9          | 14,5          | 12,3           | 9,3           | 7,1           | 8,8           | 10,2                                     |
| 53 Subansamble, piese și accesorii   | 664,7              | 682,5         | 457,4         | 579,6          | 574,8         | 639,7         | 560,8         | 643,7                                    |
| <b>6 Bunuri de consum nespecificate în altă parte</b>                                | <b>1193,7</b>      | <b>1196,1</b> | <b>1173,8</b> | <b>1387,6</b>  | <b>1427,6</b> | <b>1408,2</b> | <b>1297,5</b> | <b>1209,1</b>                            |
| 61 Durabile  | 205,6              | 207,0         | 211,1         | 259,1          | 292,4         | 269,8         | 234,4         | 197,4                                    |
| 62 Semi-durabile   | 445,4              | 460,5         | 440,0         | 552,0          | 537,0         | 538,7         | 484,7         | 471,6                                    |
| 63 Nedurabile  | 542,8              | 528,6         | 522,8         | 576,5          | 598,2         | 599,7         | 578,3         | 540,2                                    |
| <b>7 Bunuri necuprinse în altă parte</b>   | <b>28,7</b>        | <b>20,0</b>   | <b>13,3</b>   | <b>6,3</b>     | <b>5,4</b>    | <b>16,4</b>   | <b>21,8</b>   | <b>4,6</b>                               |

## 12. IMPORTURILE CIF PE CLASE DE BAZĂ DIN SISTEMUL CONTURILOR NAȚIONALE (SCN) CIF IMPORTS BY BASIC CLASSES OF THE SYSTEM OF NATIONAL ACCOUNTS (SNA)

| COD<br>SCN                          | 2021 <sup>P)</sup> |               |               |                |               |               |               | Ian. <sup>r)</sup><br>Jan. <sup>r)</sup> |
|-------------------------------------|--------------------|---------------|---------------|----------------|---------------|---------------|---------------|--|
|                                     | Iun.<br>June       | Iul.<br>July  | Aug.<br>Aug.  | Sept.<br>Sept. | Oct.<br>Oct.  | Noi.<br>Nov.  | Dec.<br>Dec.  |  |
| milioane euro / million euro        |                    |               |               |                |               |               |               |  |
| <b>TOTAL</b>                        | <b>8094,2</b>      | <b>8551,0</b> | <b>7402,2</b> | <b>8480,2</b>  | <b>9007,9</b> | <b>9244,2</b> | <b>8869,6</b> | <b>8891,0</b>                            |
| 1 Bunuri de capital                 | 1178,5             | 1200,6        | 1073,1        | 1233,8         | 1248,5        | 1318,7        | 1427,9        | 1125,1                                   |
| 2 Bunuri intermediare               | 4904,4             | 5366,1        | 4429,4        | 4986,0         | 5467,1        | 5618,4        | 5205,9        | 5768,1                                   |
| 3 Bunuri de consum                  | 1735,8             | 1720,8        | 1706,2        | 1991,9         | 2043,7        | 2064,2        | 1977,9        | 1786,5                                   |
| 4 Bunuri necuprinse în cele 3 clase | 275,5              | 263,5         | 193,5         | 268,6          | 248,5         | 242,9         | 257,9         | 211,4                                    |

<sup>r)</sup> Date revizuite. / Revised data.

<sup>P)</sup> Date provizorii. / Provisional data.

| 2022                                     |  |   |  |  |  | 1.I-30.VI 2022<br>în % față de<br>1.I-30.VI 2021<br>1.I-30.VI 2022<br>in % as<br>against<br>1.I-30.VI 2021 | CODE<br>BEC   |
|--|--|---|--|--|--|--|---|
| Feb. <sup>r)</sup><br>Feb. <sup>r)</sup> | Mart. <sup>r)</sup><br>March <sup>r)</sup> | Apr. <sup>r)</sup><br>April <sup>r)</sup> | Mai <sup>r)</sup><br>May <sup>r)</sup> | Iun. <sup>p)</sup><br>June <sup>p)</sup> | 1.I-30.VI <sup>p)</sup><br>1.I-30.VI <sup>p)</sup> |  |   |
| milioane euro / million euro             |  |   |  |  |  |  |   |
| 9522,3                                   | 10813,7                                    | 9716,9                                    | 10724,8                                | 10555,6                                  | 60224,3  | 128,6  | <b>TOTAL</b>  |
| 756,2                                    | 937,3                                      | 850,6                                     | 865,1                                  | 869,7                                    | 4970,4   | 128,1  | <b>Food and beverages</b>   |
| 247,9                                    | 336,8                                      | 306,4                                     | 293,8                                  | 249,1                                    | 1678,4   | 123,6  | <i>Basic (primary) goods</i>  |
| 76,4                                     | 139,5                                      | 125,3                                     | 123,5                                  | 114,8                                    | 662,3  | 145,1  | <i>Mainly for industry</i>  |
|  |  |   |  |  |  |  | <i>Mainly for household</i>   |
| 171,4                                    | 197,3                                      | 181,1                                     | 170,3                                  | 134,3                                    | 1016,1   | 112,7  | <i>consumption</i>  |
| 508,3                                    | 600,5                                      | 544,2                                     | 571,3                                  | 620,6                                    | 3292,1   | 130,5  | <i>Processed goods</i>  |
| 67,3                                     | 57,9                                       | 56,8                                      | 66,5                                   | 89,7                                     | 379,7  | 140,2  | <i>Mainly for industry</i>  |
|  |  |   |  |  |  |  | <i>Mainly for household</i>   |
| 441,0                                    | 542,6                                      | 487,4                                     | 504,8                                  | 530,9                                    | 2912,3   | 129,4  | <i>consumption</i>  |
| 3250,2                                   | 3648,9                                     | 3449,1                                    | 3680,1                                 | 3478,3                                   | 20653,9  | 133,9  | <b>Industrial supplies not elsewhere specified</b>                                  |
| 220,8                                    | 267,4                                      | 218,3                                     | 232,3                                  | 198,0                                    | 1308,5   | 111,7  | <i>Basic (primary) goods</i>  |
| 3029,4                                   | 3381,5                                     | 3230,8                                    | 3447,7                                 | 3280,3                                   | 19345,4  | 135,7  | <i>Processed goods</i>  |
| 963,5                                    | 1089,0                                     | 860,0                                     | 1192,0                                 | 1260,2                                   | 6298,3   | 227,5  | <b>Fuels and lubricants</b>   |
| 602,2                                    | 425,2                                      | 431,4                                     | 762,3                                  | 803,2                                    | 3640,7   | 203,3  | <i>Basic (primary) goods</i>  |
| 361,3                                    | 663,8                                      | 428,6                                     | 429,6                                  | 457,0                                    | 2657,6   | 271,9  | <i>Processed goods</i>  |
| 5,0                                      | 6,9  | 5,8                                       | 11,0                                   | 6,2                                      | 40,8   | 156,4  | <i>Motor fuels</i>  |
| 356,3                                    | 656,9                                      | 422,8                                     | 418,6                                  | 450,8                                    | 2616,8   | 275,0  | <i>Other fuels</i>  |
| 2065,6                                   | 2415,5                                     | 2122,7                                    | 2395,9                                 | 2365,9                                   | 13304,7  | 119,1  | <b>Capital goods (except transport equipment) and parts and accessories thereof</b> |
| 1046,0                                   | 1281,0                                     | 1150,6                                    | 1238,0                                 | 1302,1                                   | 7031,8   | 116,7  | <i>Capital goods (except transport equipment)</i>                                   |
| 1019,6                                   | 1134,5                                     | 972,1                                     | 1157,9                                 | 1063,8                                   | 6272,9   | 121,8  | <i>Parts and accessories</i>  |
| 1130,3                                   | 1214,6                                     | 1082,0                                    | 1192,3                                 | 1172,7                                   | 6757,6   | 108,5  | <b>Transport equipments and parts and accessories thereof</b>                       |
| 253,8                                    | 246,0                                      | 228,7                                     | 271,7                                  | 271,1                                    | 1472,1   | 112,3  | <i>Passengers motor cars</i>  |
| 148,9                                    | 179,6                                      | 186,6                                     | 183,5                                  | 196,8                                    | 1016,6   | 108,0  | <i>Other transport equipment</i>  |
| 136,2                                    | 164,2                                      | 169,7                                     | 164,6                                  | 178,3                                    | 924,0  | 107,1  | <i>Industrial</i>   |
| 12,6                                     | 15,4                                       | 16,9                                      | 18,9                                   | 18,6                                     | 92,6   | 118,8  | <i>Non-industrial</i>   |
| 727,6                                    | 788,9                                      | 666,7                                     | 737,1                                  | 704,8                                    | 4268,9   | 107,4  | <i>Parts and accessories</i>  |
| 1346,9                                   | 1495,3                                     | 1320,5                                    | 1362,0                                 | 1385,9                                   | 8119,8   | 114,4  | <b>Consumer goods not elsewhere specified</b>                                       |
| 214,6                                    | 217,8                                      | 189,8                                     | 197,5                                  | 204,7                                    | 1221,8   | 104,1  | <i>Durable</i>  |
| 485,4                                    | 546,9                                      | 503,3                                     | 520,1                                  | 553,9                                    | 3081,2   | 115,4  | <i>Semi-durable</i>   |
| 646,9                                    | 730,6                                      | 627,4                                     | 644,4                                  | 627,3                                    | 3816,9   | 117,3  | <i>Non-durable</i>  |
| 9,5                                      | 13,2                                       | 32,0                                      | 37,5                                   | 22,9                                     | 119,7  | 43,3   | <b>Goods not elsewhere classified</b>   |

| 2022                                     |  |   |  |  |  | 1.I-30.VI 2022<br>în % față de<br>1.I-30.VI 2021<br>1.I-30.VI 2022<br>in % as<br>against<br>1.I-30.VI 2021 | CODE<br>SNA                                |
|--|--|---|--|--|--|--|--|
| Feb. <sup>r)</sup><br>Feb. <sup>r)</sup> | Mart. <sup>r)</sup><br>March <sup>r)</sup> | Apr. <sup>r)</sup><br>April <sup>r)</sup> | Mai <sup>r)</sup><br>May <sup>r)</sup> | Iun. <sup>p)</sup><br>June <sup>p)</sup> | 1.I-30.VI <sup>p)</sup><br>1.I-30.VI <sup>p)</sup> |  |  |
| milioane euro / million euro             |  |   |  |  |  |  |  |
| 9522,3                                   | 10813,7                                    | 9716,9                                    | 10724,8                                | 10555,6                                  | 60224,3  | 128,6  | <b>TOTAL</b>                               |
| 1182,2                                   | 1445,2                                     | 1320,3                                    | 1402,6                                 | 1480,4                                   | 7955,8   | 115,5  | <i>Capital goods</i>                       |
| 6099,7                                   | 6851,7                                     | 6124,2                                    | 6946,0                                 | 6705,5                                   | 38495,2  | 137,4  | <i>Intermediate goods</i>                  |
| 1972,1                                   | 2250,6                                     | 2005,9                                    | 2056,1                                 | 2069,7                                   | 12140,8  | 117,6  | <i>Consumer goods</i>                      |
| 268,3                                    | 266,1                                      | 266,5                                     | 320,2                                  | 300,1                                    | 1632,6   | 101,2  | <i>Goods not included in the 3 classes</i> |

**EXPORTURILE FOB CONFORM CLASIFICĂRII PRODUSELOR  
ȘI SERVICIILOR ASOCIATE ACTIVITĂȚILOR (CPSA 2015)**

**13. FOB EXPORTS ACCORDING TO CLASSIFICATION  
OF PRODUCTS BY ACTIVITIES (CPA 2015)**

| COD<br>CPSA                  | 2021 <sup>P)</sup>   |               |               |                |               |               |               | Ian. <sup>r)</sup><br>Jan. <sup>r)</sup> |        |
|------------------------------|--|---------------|---------------|----------------|---------------|---------------|---------------|--|--------|
|                              | Jun.<br>June   | Iul.<br>July  | Aug.<br>Aug.  | Sept.<br>Sept. | Oct.<br>Oct.  | Noi.<br>Nov.  | Dec.<br>Dec.  |  |        |
| milioane euro / million euro |  |               |               |                |               |               |               |  |        |
| <b>TOTAL</b>                 | <b>6246,4</b>  | <b>6361,7</b> | <b>5671,9</b> | <b>6350,7</b>  | <b>6547,4</b> | <b>7091,0</b> | <b>6529,8</b> | <b>6757,7</b>                            |        |
| 01                           | Produse ale agriculturii și vânătorii  | 301,1         | 582,9         | 639,4          | 818,3         | 802,7         | 583,7         | 492,0                                    | 572,7  |
| 02                           | Produse ale silviculturii și exploatarea forestiere  | 1,2           | 1,3           | 0,8            | 0,9           | 1,2           | 1,0           | 1,0                                      | 1,1    |
| 03                           | Pește și alte animale acvatice, produse de acvacultură   | 0,6           | 0,7           | 0,8            | 0,8           | 0,9           | 0,9           | 1,2                                      | 0,7    |
| 05                           | Cărbune și lignit  | -             | *)            | *)             | -             | -             | *)            | *)                                       | 1,4    |
| 06                           | Petrol brut și gaze naturale   | 32,3          | 32,5          | 39,6           | 8,4           | 9,6           | 28,8          | 69,4                                     | 1,2    |
| 07                           | Mineruri metalifere  | 0,3           | 7,3           | 8,3            | 5,1           | 3,7           | 13,5          | 4,9                                      | 9,1    |
| 08                           | Alte minerale și produse de carieră  | 3,5           | 4,5           | 4,5            | 4,5           | 4,9           | 5,4           | 4,9                                      | 2,6    |
| 10                           | Produse alimentare   | 181,7         | 163,4         | 148,4          | 187,0         | 221,2         | 227,9         | 220,6                                    | 192,3  |
| 11                           | Băuturi  | 18,0          | 17,7          | 19,3           | 16,5          | 18,5          | 18,9          | 17,2                                     | 16,4   |
| 12                           | Produse din tutun  | 129,1         | 94,9          | 147,1          | 116,8         | 124,2         | 153,9         | 116,4                                    | 91,8   |
| 13                           | Produse ale industriei textile   | 118,0         | 107,4         | 76,0           | 113,2         | 122,2         | 136,3         | 107,7                                    | 116,9  |
| 14                           | Articole de îmbrăcăminte   | 155,0         | 184,8         | 135,2          | 161,0         | 166,5         | 167,1         | 150,1                                    | 155,2  |
| 15                           | Piei și produse din piele  | 94,9          | 113,1         | 64,2           | 102,9         | 107,9         | 112,2         | 89,0                                     | 97,9   |
| 16                           | Produse rezultate din prelucrarea lemnului (exclusiv mobilier), articole din paie și din alte materiale vegetale împletite | 219,6         | 195,9         | 190,8          | 201,1         | 190,2         | 200,9         | 165,9                                    | 206,7  |
| 17                           | Hârtie și produse din hârtie   | 41,9          | 45,1          | 39,5           | 44,7          | 51,3          | 55,3          | 55,2                                     | 54,7   |
| 19                           | Produse de cocserie; produse obținute din prelucrarea țițeiului  | 170,9         | 97,5          | 71,2           | 120,4         | 185,4         | 154,8         | 184,4                                    | 251,5  |
| 20                           | Substanțe și produse chimice   | 215,7         | 212,2         | 186,7          | 203,0         | 203,2         | 245,1         | 216,4                                    | 234,5  |
| 21                           | Produse farmaceutice de bază și preparate farmaceutice   | 77,4          | 82,3          | 86,2           | 97,6          | 87,0          | 89,1          | 98,8                                     | 73,0   |
| 22                           | Produse din cauciuc și mase plastice   | 332,8         | 343,7         | 304,8          | 345,9         | 339,1         | 351,9         | 280,8                                    | 352,3  |
| 23                           | Alte produse din minerale nemetalice   | 45,6          | 44,2          | 41,7           | 47,5          | 48,1          | 49,1          | 40,0                                     | 46,8   |
| 24                           | Produse ale industriei metalurgice   | 419,8         | 410,7         | 427,5          | 474,2         | 442,1         | 487,4         | 549,7                                    | 516,6  |
| 25                           | Produse ale industriei construcțiilor metalice și produse din metal (exclusiv mașini, utilaje și echipamente)              | 199,0         | 196,5         | 200,6          | 187,4         | 187,9         | 199,4         | 170,4                                    | 198,2  |
| 26                           | Calculatoare și produse electronice și optice  | 375,9         | 363,6         | 332,5          | 377,2         | 372,1         | 398,3         | 385,9                                    | 383,6  |
| 27                           | Echipamente electrice  | 807,9         | 773,2         | 688,5          | 792,3         | 799,8         | 908,3         | 771,1                                    | 847,5  |
| 28                           | Mașini, utilaje și echipamente neclasificate în altă parte   | 607,1         | 565,6         | 502,7          | 587,3         | 574,1         | 578,7         | 521,9                                    | 585,6  |
| 29                           | Autovehicule de transport rutier, remorci și semiremorci   | 1176,5        | 1081,6        | 692,3          | 833,9         | 952,0         | 1362,8        | 1120,3                                   | 1186,3 |
| 30                           | Alte mijloace de transport   | 110,3         | 251,2         | 298,3          | 88,6          | 113,8         | 104,6         | 228,3                                    | 101,5  |
| 31                           | Mobilă   | 182,6         | 169,6         | 149,4          | 188,7         | 184,6         | 200,9         | 174,2                                    | 196,2  |
| 32                           | Alte produse industriale neclasificate în altă parte   | 58,5          | 64,8          | 46,6           | 64,3          | 70,0          | 82,1          | 73,4                                     | 53,7   |
| 35                           | Energie electrică, gaze, apă caldă și aer condiționat  | 49,5          | 41,4          | 25,7           | 45,6          | 51,8          | 64,2          | 123,5                                    | 104,5  |
|                              | Alte produse necuprinse în altă parte  | 119,8         | 112,3         | 103,3          | 115,7         | 111,3         | 108,6         | 95,3                                     | 105,3  |

<sup>r)</sup> Date revizuite. / Revised data.

<sup>P)</sup> Date provizorii. / Provisional data.

<sup>\*)</sup> Valori sub 0,05. / Values under 0.05.

| 2022                                     |  |   |  |  |  | 1.I-30.VI 2022    | în % față de<br>1.I-30.VI 2021   | 1.I-30.VI 2022<br>in % as<br>against<br>1.I-30.VI 2021 | CODE<br>CPA |
|--|--|---|--|--|--|-------------------|--|--|-------------|
| Feb. <sup>1)</sup><br>Feb. <sup>1)</sup> | Mart. <sup>1)</sup><br>March <sup>1)</sup> | Apr. <sup>1)</sup><br>April <sup>1)</sup> | Mai <sup>1)</sup><br>May <sup>1)</sup> | Iun. <sup>1)</sup><br>June <sup>1)</sup> | 1.I-30.VI <sup>1)</sup><br>1.I-30.VI <sup>1)</sup> |                   |  |  |             |
| milioane euro / million euro             |  |   |  |  |  |                   |  |  |             |
| 7041,7                                   | 8230,1                                     | 6888,4                                    | 7994,6                                 | 7863,9                                   | 44776,4  | 123,9             | <b>TOTAL</b>   |  |             |
| 532,9                                    | 841,4                                      | 519,4                                     | 453,9                                  | 605,4                                    | 3525,8   | 179,9             | Products of agriculture and hunting  | 01   |             |
|  |  |   |  |  |  |                   | Products of forestry   | 02   |             |
| 1,8                                      | 2,8  | 2,7                                       | 3,3                                    | 2,4                                      | 14,0   | 265,8             | and logging  |  |             |
|  |  |   |  |  |  |                   | Fish and other fishing   | 03   |             |
| 0,8                                      | 0,8  | 0,7                                       | 0,8                                    | 0,5                                      | 4,3  | 108,7             | products, aquaculture products   |  |             |
| 1,1                                      | 0,7  | *)  | 2,9                                    | 0,5                                      | 6,6  | 671,2 ori (times) | Coal and lignite   | 05   |             |
| 4,5                                      | 51,4                                       | 10,9                                      | 2,0                                    | 67,9                                     | 137,8  | 177,3             | Crude petroleum and natural gas  | 06   |             |
| 6,8                                      | 0,5  | 0,8                                       | 7,1                                    | 7,8                                      | 32,1   | 157,4             | Metal ores   | 07   |             |
| 4,1                                      | 5,2  | 5,7                                       | 7,1                                    | 8,4                                      | 33,1   | 142,6             | Other mining and quarrying products  | 08   |             |
| 222,3                                    | 304,7                                      | 280,5                                     | 306,9                                  | 266,7                                    | 1573,4   | 156,7             | Food products  | 10   |             |
| 18,6                                     | 24,3                                       | 24,6                                      | 29,2                                   | 31,7                                     | 144,7  | 153,7             | Beverages  | 11   |             |
| 102,3                                    | 109,3                                      | 95,8                                      | 111,3                                  | 117,0                                    | 627,4  | 106,0             | Tobacco products   | 12   |             |
| 126,6                                    | 141,5                                      | 115,7                                     | 135,4                                  | 126,5                                    | 762,6  | 110,1             | Textile products   | 13   |             |
| 178,2                                    | 184,0                                      | 159,9                                     | 187,7                                  | 185,8                                    | 1050,9   | 129,1             | Wearing apparel  | 14   |             |
| 107,5                                    | 118,2                                      | 102,9                                     | 123,3                                  | 117,5                                    | 667,2  | 120,5             | Leather and related products   | 15   |             |
|  |  |   |  |  |  |                   | Wood and products of wood<br>(except furniture); articles of straw<br>and plaiting materials | 16   |             |
| 203,4                                    | 273,1                                      | 194,8                                     | 254,7                                  | 204,3                                    | 1336,9   | 127,2             |  |  |             |
| 58,2                                     | 68,0                                       | 60,4                                      | 71,8                                   | 62,9                                     | 376,0  | 156,2             | Paper and paper products   | 17   |             |
|  |  |   |  |  |  |                   | Coke and refined petroleum   | 19   |             |
| 204,6                                    | 200,9                                      | 239,3                                     | 324,9                                  | 537,1                                    | 1758,2   | 189,9             | products   |  |             |
| 255,2                                    | 288,7                                      | 235,9                                     | 276,7                                  | 255,5                                    | 1546,4   | 123,1             | Chemicals and chemical products  | 20   |             |
|  |  |   |  |  |  |                   | Basic pharmaceutical products and  | 21   |             |
| 79,7                                     | 85,4                                       | 76,8                                      | 91,9                                   | 91,3                                     | 498,0  | 109,2             | pharmaceutical preparations  |  |             |
| 376,4                                    | 402,3                                      | 366,5                                     | 428,9                                  | 423,8                                    | 2350,3   | 121,7             | Rubber and plastic products  | 22   |             |
| 50,6                                     | 57,8                                       | 52,8                                      | 65,6                                   | 62,6                                     | 336,1  | 128,9             | Other non metallic mineral products  | 23   |             |
| 522,1                                    | 552,7                                      | 568,7                                     | 614,5                                  | 526,3                                    | 3301,0   | 148,9             | Basic metals   | 24   |             |
|  |  |   |  |  |  |                   | Fabricated metal products<br>(except machinery and<br>equipment)                             | 25   |             |
| 216,5                                    | 235,6                                      | 222,0                                     | 278,3                                  | 240,3                                    | 1390,9   | 119,5             | Computer, electronic   | 26   |             |
| 365,4                                    | 417,7                                      | 348,1                                     | 447,1                                  | 434,0                                    | 2395,9   | 104,6             | and optical products   |  |             |
| 922,4                                    | 1059,3                                     | 904,6                                     | 1036,0                                 | 927,4                                    | 5697,1   | 118,1             | Electrical equipment   | 27   |             |
|  |  |   |  |  |  |                   | Machinery and  | 28   |             |
| 616,4                                    | 676,1                                      | 562,9                                     | 660,1                                  | 612,5                                    | 3713,6   | 102,2             | equipment n.e.s.   |  |             |
|  |  |   |  |  |  |                   | Motor vehicles, trailers and   | 29   |             |
| 1259,7                                   | 1396,0                                     | 1152,5                                    | 1293,6                                 | 1291,0                                   | 7579,2   | 104,2             | semi-trailers  |  |             |
| 141,1                                    | 162,9                                      | 102,6                                     | 222,3                                  | 107,1                                    | 837,4  | 158,9             | Other transport equipment  | 30   |             |
| 204,9                                    | 226,3                                      | 189,6                                     | 222,9                                  | 217,3                                    | 1257,2   | 111,6             | Furniture  | 31   |             |
|  |  |   |  |  |  |                   | Other manufactured   | 32   |             |
| 62,7                                     | 70,6                                       | 61,4                                      | 78,5                                   | 70,6                                     | 397,4  | 123,3             | goods n.e.s.   |  |             |
|  |  |   |  |  |  |                   | Electricity, gas, steam  | 35   |             |
| 77,8                                     | 104,1                                      | 71,5                                      | 92,2                                   | 129,8                                    | 579,9  | 277,6             | and air conditioning   |  |             |
| 117,1                                    | 167,9                                      | 158,6                                     | 163,8                                  | 132,3                                    | 844,9  | 141,9             | Other products n.e.s.  |  |             |

**IMPORTURILE CIF CONFORM CLASIFICĂRII PRODUSELOR  
ȘI SERVICIILOR ASOCIATE ACTIVITĂȚILOR (CPSA 2015)**

**14. CIF IMPORTS ACCORDING TO CLASSIFICATION  
OF PRODUCTS BY ACTIVITIES (CPA 2015)**

| COD<br>CPSA  |  | 2021 <sup>P)</sup>           |               |               |                |               |               |               | Ian. <sup>r)</sup><br>Jan. <sup>r)</sup> |
|--------------|--|------------------------------|---------------|---------------|----------------|---------------|---------------|---------------|--|
|              |  | Iun.<br>June                 | Iul.<br>July  | Aug.<br>Aug.  | Sept.<br>Sept. | Oct.<br>Oct.  | Noi.<br>Nov.  | Dec.<br>Dec.  |  |
|              |  | milioane euro / million euro |               |               |                |               |               |               |  |
| <b>TOTAL</b> |  | <b>8094,2</b>                | <b>8551,0</b> | <b>7402,2</b> | <b>8480,2</b>  | <b>9007,9</b> | <b>9244,2</b> | <b>8869,6</b> | <b>8891,0</b>                            |
| 01           | Produse ale agriculturii și vânătorii  | 199,6                        | 222,1         | 200,6         | 182,4          | 177,3         | 241,1         | 264,7         | 257,1                                    |
| 02           | Produse ale silviculturii și exploatarea forestiere  | 16,0                         | 16,4          | 18,3          | 20,0           | 24,2          | 19,8          | 22,0          | 18,1                                     |
| 03           | Pește și alte animale acvatice, produse de acvacultură   | 7,3                          | 7,2           | 7,4           | 8,0            | 6,9           | 9,5           | 11,8          | 7,4                                      |
| 05           | Cărbune și lignit  | 9,5                          | 4,4           | 5,6           | 12,3           | 4,6           | 14,9          | 6,9           | 19,8                                     |
| 06           | Petrol brut și gaze naturale   | 251,7                        | 330,6         | 209,9         | 219,9          | 329,2         | 384,2         | 490,5         | 593,9                                    |
| 07           | Minereuri metalifere   | 43,7                         | 69,7          | 57,9          | 47,8           | 47,1          | 45,6          | 52,2          | 36,9                                     |
| 08           | Alte minerale și produse de carieră  | 10,5                         | 10,8          | 9,8           | 12,8           | 11,2          | 11,9          | 7,9           | 8,4                                      |
| 10           | Produse alimentare   | 495,9                        | 498,5         | 504,4         | 561,2          | 588,6         | 611,5         | 619,3         | 516,8                                    |
| 11           | Băuturi  | 49,7                         | 52,7          | 53,1          | 62,3           | 56,6          | 51,3          | 57,5          | 35,4                                     |
| 12           | Produse din tutun  | 28,0                         | 24,3          | 27,6          | 26,9           | 27,4          | 28,2          | 27,2          | 21,7                                     |
| 13           | Produse ale industriei textile   | 220,4                        | 225,1         | 166,7         | 221,7          | 232,2         | 234,1         | 215,3         | 222,5                                    |
| 14           | Articole de îmbrăcăminte   | 155,7                        | 161,3         | 164,3         | 213,7          | 212,4         | 199,7         | 190,3         | 184,7                                    |
| 15           | Piei și produse din piele  | 137,0                        | 148,2         | 123,6         | 158,5          | 147,5         | 141,0         | 128,7         | 131,9                                    |
| 16           | Produse rezultate din prelucrarea lemnului (exclusiv mobilier), articole din paie și din alte materiale vegetale împletite | 63,5                         | 73,6          | 69,5          | 73,9           | 72,5          | 76,3          | 70,5          | 68,3                                     |
| 17           | Hârtie și produse din hârtie   | 122,6                        | 127,3         | 119,0         | 129,8          | 139,9         | 141,9         | 139,7         | 140,6                                    |
| 19           | Produse de cocserie; produse obținute din prelucrarea țiteiului  | 177,4                        | 307,2         | 351,0         | 353,4          | 257,0         | 302,2         | 222,8         | 192,9                                    |
| 20           | Substanțe și produse chimice   | 826,9                        | 805,5         | 748,2         | 819,7          | 925,7         | 977,2         | 878,6         | 1024,2                                   |
| 21           | Produse farmaceutice de bază și preparate farmaceutice   | 375,4                        | 319,0         | 307,0         | 340,1          | 406,4         | 411,8         | 348,7         | 378,6                                    |
| 22           | Produse din cauciuc și mase plastice   | 409,2                        | 406,4         | 355,5         | 413,9          | 388,3         | 399,8         | 347,9         | 381,8                                    |
| 23           | Alte produse din minerale nemetalice   | 136,0                        | 138,6         | 127,4         | 148,5          | 138,2         | 136,7         | 121,6         | 118,0                                    |
| 24           | Produse ale industriei metalurgice   | 563,0                        | 707,5         | 489,4         | 549,3          | 787,4         | 593,8         | 495,4         | 745,3                                    |
| 25           | Produse ale industriei construcțiilor metalice și produse din metal (exclusiv mașini, utilaje și echipamente)              | 393,1                        | 381,5         | 332,5         | 388,6          | 382,1         | 386,1         | 379,8         | 349,8                                    |
| 26           | Calculatoare și produse electronice și optice  | 667,4                        | 692,1         | 659,5         | 749,5          | 806,0         | 881,5         | 876,4         | 798,2                                    |
| 27           | Echipamente electrice  | 691,8                        | 680,4         | 639,8         | 744,1          | 751,8         | 747,0         | 700,9         | 724,7                                    |
| 28           | Mașini, utilaje și echipamente neclasificate în altă parte   | 819,4                        | 867,3         | 681,5         | 804,1          | 774,8         | 786,4         | 809,2         | 700,9                                    |
| 29           | Autovehicule de transport rutier, remorci și semiremorci   | 853,2                        | 850,1         | 566,3         | 738,3          | 738,9         | 809,5         | 760,8         | 750,3                                    |
| 30           | Alte mijloace de transport   | 73,0                         | 75,2          | 52,3          | 60,7           | 81,6          | 58,6          | 80,5          | 63,5                                     |
| 31           | Mobilă   | 78,9                         | 79,3          | 76,5          | 87,1           | 88,7          | 101,9         | 98,1          | 83,5                                     |
| 32           | Alte produse industriale neclasificate în altă parte   | 147,9                        | 156,0         | 147,1         | 174,6          | 182,6         | 197,8         | 197,5         | 145,2                                    |
| 35           | Energie electrică, gaze, apă caldă și aer condiționat  | 26,5                         | 66,1          | 84,6          | 97,4           | 154,8         | 181,3         | 200,0         | 129,1                                    |
|              | Alte produse necuprinse în altă parte  | 43,9                         | 46,6          | 45,9          | 59,5           | 65,9          | 61,7          | 47,0          | 41,5                                     |

<sup>r)</sup> Date revizuite. / Revised data.

<sup>P)</sup> Date provizorii. / Provisional data.

| 2022               |                     |                     |                   |                    |                         | 1.I-30.VI 2022 | CODE<br>CPA |
|--------------------|---------------------|---------------------|-------------------|--------------------|-------------------------|----------------|-------------|
| Feb. <sup>r)</sup> | Mart. <sup>r)</sup> | Apr. <sup>r)</sup>  | Mai <sup>r)</sup> | Iun. <sup>p)</sup> | 1.I-30.VI <sup>p)</sup> | în % față de   |             |
| Feb. <sup>r)</sup> | March <sup>r)</sup> | April <sup>r)</sup> | May <sup>r)</sup> | June <sup>p)</sup> | 1.I-30.VI <sup>p)</sup> | 1.I-30.VI 2021 |             |
|                    |                     |                     |                   |                    |                         | 1.I-30.VI 2022 |             |

*in % as  
against  
1.I-30.VI 2021*

milioane euro / million euro

| 9522,3 | 10813,7 | 9716,9 | 10724,8 | 10555,6 | 60224,3 | 128,6 | TOTAL                                 |    |
|--------|---------|--------|---------|---------|---------|-------|---------------------------------------|----|
| 300,9  | 411,7   | 356,6  | 330,3   | 280,8   | 1937,4  | 118,1 | Products of agriculture and hunting   | 01 |
|        |         |        |         |         |         |       | Products of forestry                  | 02 |
| 24,8   | 21,8    | 19,1   | 13,5    | 16,4    | 113,7   | 107,2 | and logging                           |    |
|        |         |        |         |         |         |       | Fish and other fishing                | 03 |
| 8,0    | 9,6     | 8,6    | 8,1     | 8,1     | 49,9    | 111,5 | products, aquaculture products        |    |
| 30,9   | 3,3     | 21,4   | 20,3    | 18,0    | 113,7   | 382,8 | Coal and lignite                      | 05 |
| 567,0  | 419,0   | 405,7  | 737,9   | 781,3   | 3504,9  | 200,8 | Crude petroleum and natural gas       | 06 |
| 34,2   | 32,8    | 24,4   | 54,7    | 26,4    | 209,4   | 99,8  | Metal ores                            | 07 |
| 10,2   | 10,3    | 11,0   | 13,2    | 12,9    | 66,0    | 118,5 | Other mining and quarrying products   | 08 |
| 569,1  | 675,0   | 591,6  | 630,1   | 656,8   | 3639,3  | 127,1 | Food products                         | 10 |
| 44,9   | 58,1    | 58,4   | 67,5    | 74,6    | 339,0   | 143,1 | Beverages                             | 11 |
| 20,9   | 35,8    | 30,0   | 34,1    | 39,2    | 181,8   | 110,7 | Tobacco products                      | 12 |
| 242,2  | 284,8   | 244,2  | 280,3   | 282,0   | 1556,0  | 120,6 | Textile products                      | 13 |
| 170,3  | 200,4   | 195,9  | 199,5   | 201,3   | 1152,1  | 125,7 | Wearing apparel                       | 14 |
| 147,7  | 164,0   | 152,1  | 158,5   | 163,5   | 917,7   | 108,5 | Leather and related products          | 15 |
|        |         |        |         |         |         |       | Wood and products of wood             | 16 |
|        |         |        |         |         |         |       | (except furniture); articles of straw |    |
| 85,2   | 89,8    | 89,3   | 96,2    | 81,2    | 510,0   | 149,4 | and plaiting materials                |    |
| 146,1  | 159,4   | 155,2  | 182,0   | 168,7   | 952,0   | 140,1 | Paper and paper products              | 17 |
|        |         |        |         |         |         |       | Coke and refined petroleum            | 19 |
| 229,1  | 411,1   | 340,5  | 362,9   | 314,1   | 1850,6  | 225,6 | products                              |    |
| 1040,2 | 1176,0  | 936,6  | 1092,2  | 1052,9  | 6322,1  | 143,7 | Chemicals and chemical products       | 20 |
|        |         |        |         |         |         |       | Basic pharmaceutical products and     | 21 |
| 395,1  | 435,6   | 388,3  | 409,0   | 396,2   | 2402,8  | 113,6 | pharmaceutical preparations           |    |
| 437,1  | 485,4   | 434,1  | 464,2   | 469,1   | 2671,5  | 117,5 | Rubber and plastic products           | 22 |
| 140,5  | 166,7   | 149,0  | 170,0   | 179,8   | 924,0   | 127,9 | Other non metallic mineral products   | 23 |
| 699,1  | 738,6   | 977,7  | 808,0   | 723,6   | 4692,4  | 155,9 | Basic metals                          | 24 |
|        |         |        |         |         |         |       | Fabricated metal products             | 25 |
|        |         |        |         |         |         |       | (except machinery and                 |    |
| 404,4  | 458,4   | 442,4  | 474,0   | 438,0   | 2567,0  | 107,6 | equipment)                            |    |
|        |         |        |         |         |         |       | Computer, electronic                  | 26 |
| 772,5  | 909,1   | 833,7  | 900,3   | 903,1   | 5116,9  | 124,4 | and optical products                  |    |
| 792,1  | 861,2   | 743,1  | 849,3   | 837,3   | 4807,7  | 115,9 | Electrical equipment                  | 27 |
|        |         |        |         |         |         |       | Machinery and                         | 28 |
| 793,4  | 938,3   | 776,6  | 923,3   | 902,9   | 5035,2  | 111,3 | equipment n.e.s.                      |    |
|        |         |        |         |         |         |       | Motor vehicles, trailers and          | 29 |
| 887,7  | 953,6   | 835,8  | 939,5   | 891,9   | 5258,8  | 106,7 | semi-trailers                         |    |
| 77,8   | 80,9    | 84,8   | 85,5    | 103,1   | 495,6   | 107,6 | Other transport equipment             | 30 |
| 99,3   | 106,9   | 91,4   | 101,0   | 109,7   | 591,7   | 126,5 | Furniture                             | 31 |
|        |         |        |         |         |         |       | Other manufactured                    | 32 |
| 163,2  | 193,7   | 162,3  | 173,7   | 187,8   | 1025,9  | 119,6 | goods n.e.s.                          |    |
|        |         |        |         |         |         |       | Electricity, gas, steam               | 35 |
| 134,4  | 258,0   | 101,3  | 89,4    | 167,1   | 879,4   | 428,4 | and air conditioning                  |    |
| 53,7   | 64,6    | 55,9   | 56,4    | 67,9    | 340,0   | 136,0 | Other products n.e.s.                 |    |

# 15. EXPORTURILE FOB PE SECȚIUNI ȘI CAPITOLE ALE NOMENCLATORULUI COMBINAT (N.C.) FOB EXPORTS BY SECTIONS AND CHAPTERS OF THE COMBINED NOMENCLATURE (C.N.)

| COD<br>NC  | 2021 <sup>P)</sup> |               |               |                |               |               |               | Ian. <sup>r)</sup><br>Jan. <sup>r)</sup> |
|--|--------------------|---------------|---------------|----------------|---------------|---------------|---------------|--|
|  | Iun.<br>June       | Iul.<br>July  | Aug.<br>Aug.  | Sept.<br>Sept. | Oct.<br>Oct.  | Noi.<br>Nov.  | Dec.<br>Dec.  |  |
| milioane euro / million euro   |                    |               |               |                |               |               |               |  |
| <b>TOTAL</b>   | <b>6246,4</b>      | <b>6361,7</b> | <b>5671,9</b> | <b>6350,7</b>  | <b>6547,4</b> | <b>7091,0</b> | <b>6529,8</b> | <b>6757,7</b>                            |
| <b>I Animale vii și produse animale</b>  | <b>88,4</b>        | <b>85,1</b>   | <b>81,5</b>   | <b>85,2</b>    | <b>84,7</b>   | <b>82,2</b>   | <b>87,4</b>   | <b>73,2</b>                              |
| 1 Animale vii  | 45,1               | 41,1          | 39,8          | 42,4           | 36,4          | 31,0          | 37,8          | 28,1                                     |
| 2 Carne și organe comestibile  | 19,0               | 21,8          | 17,7          | 17,0           | 20,2          | 24,0          | 25,1          | 20,9                                     |
| 3 Pește și crustacee, moluște și alte<br>nevertebrate acvatice   | 2,6                | 2,7           | 2,3           | 2,2            | 3,0           | 2,8           | 3,0           | 1,5                                      |
| 4 Lapte și produse lactate; ouă; miere;<br>produse comestibile de origine animală<br>nespecificate în altă parte | 18,7               | 16,8          | 19,3          | 20,6           | 22,3          | 21,4          | 18,8          | 20,2                                     |
| 5 Alte produse de origine animală  | 3,0                | 2,8           | 2,5           | 2,9            | 2,8           | 3,0           | 2,7           | 2,5                                      |
| <b>II Produse vegetale</b>   | <b>257,8</b>       | <b>544,7</b>  | <b>605,1</b>  | <b>775,4</b>   | <b>768,6</b>  | <b>560,5</b>  | <b>461,7</b>  | <b>548,7</b>                             |
| 6 Plante vii și produse de floricultură  | 0,2                | 0,2           | 0,2           | 0,1            | 0,4           | 0,1           | 0,2           | 0,4                                      |
| 7 Legume, plante, rădăcini<br>și tuberculi, alimentare   | 7,5                | 12,5          | 13,3          | 18,2           | 17,1          | 11,9          | 6,6           | 3,1                                      |
| 8 Fructe comestibile   | 7,2                | 16,4          | 12,7          | 9,7            | 8,8           | 10,1          | 8,1           | 7,0                                      |
| 9 Căfea, ceai, mate și condimente  | 2,2                | 2,4           | 2,0           | 2,7            | 2,9           | 3,2           | 3,4           | 2,4                                      |
| 10 Cereale   | 188,2              | 344,0         | 388,4         | 459,7          | 487,3         | 331,4         | 313,1         | 371,1                                    |
| 11 Produse ale industriei morăritului;<br>malț; amidon   | 1,8                | 1,4           | 2,0           | 1,6            | 2,6           | 3,0           | 2,9           | 4,8                                      |
| 12 Semințe și fructe oleaginoase; plante<br>industriale sau medicinale; paie și furaje                           | 50,5               | 167,5         | 186,0         | 283,2          | 249,5         | 200,5         | 127,2         | 159,5                                    |
| 13 Gume, rășini și alte seve și<br>extracte vegetale   | 0,1                | *)            | 0,1           | 0,1            | *)            | 0,1           | 0,1           | 0,2                                      |
| 14 Materiale pentru împletit și alte produse de<br>origine vegetală, necuprinse în altă parte                    | 0,1                | 0,3           | 0,4           | 0,1            | *)            | 0,1           | 0,1           | 0,1                                      |
| <b>III Grăsimi și uleiuri animale sau vegetale</b>   | <b>41,9</b>        | <b>23,1</b>   | <b>11,8</b>   | <b>34,7</b>    | <b>42,0</b>   | <b>43,2</b>   | <b>45,7</b>   | <b>41,6</b>                              |
| 15 Grăsimi și uleiuri animale sau vegetale   | 41,9               | 23,1          | 11,8          | 34,7           | 42,0          | 43,2          | 45,7          | 41,6                                     |
| <b>IV Produse alimentare,<br/>băuturi și tutun</b>   | <b>238,8</b>       | <b>203,0</b>  | <b>253,2</b>  | <b>239,6</b>   | <b>269,2</b>  | <b>315,3</b>  | <b>250,9</b>  | <b>208,4</b>                             |
| 16 Preparare din carne și pește  | 16,2               | 15,5          | 16,2          | 17,3           | 19,3          | 20,6          | 19,7          | 15,6                                     |
| 17 Zaharuri și produse zaharoase   | 2,4                | 3,1           | 2,9           | 4,0            | 4,1           | 5,3           | 4,0           | 3,4                                      |
| 18 Cacao și preparate din cacao  | 6,3                | 6,4           | 7,4           | 14,1           | 16,0          | 16,5          | 10,4          | 10,6                                     |
| 19 Preparare pe bază de cereale, de făină,<br>de amidon; produse de patiserie                                    | 20,7               | 20,1          | 19,1          | 23,3           | 24,3          | 27,6          | 24,9          | 21,4                                     |
| 20 Preparare din legume, fructe sau<br>din alte părți de plante  | 8,3                | 8,5           | 7,0           | 8,3            | 10,8          | 10,0          | 8,8           | 6,3                                      |
| 21 Preparare alimentare diverse  | 17,8               | 19,4          | 16,7          | 17,6           | 19,1          | 23,8          | 18,6          | 19,2                                     |
| 22 Băuturi alcoolice<br>și nealcoolice; oțet   | 17,9               | 17,6          | 17,7          | 16,5           | 18,5          | 18,9          | 16,2          | 15,1                                     |
| 23 Reziduri și deșeuri ale industriei alimentare;<br>nutrețuri pentru animale                                    | 20,0               | 17,4          | 19,0          | 21,8           | 32,9          | 38,6          | 32,0          | 25,0                                     |
| 24 Tutun și înlocuitori<br>de tutun prelucrați   | 129,2              | 94,9          | 147,1         | 116,8          | 124,3         | 153,9         | 116,4         | 91,8                                     |
| <b>V Produse minerale</b>  | <b>261,9</b>       | <b>193,6</b>  | <b>159,1</b>  | <b>192,5</b>   | <b>267,2</b>  | <b>275,5</b>  | <b>393,9</b>  | <b>376,2</b>                             |
| 25 Sare; sulf, pietre; ipsos,<br>var și ciment   | 4,8                | 7,0           | 6,7           | 5,7            | 6,4           | 8,2           | 6,4           | 4,5                                      |
| 26 Mineruri, zgură și cenușă   | 0,5                | 7,7           | 8,6           | 5,6            | 4,1           | 14,0          | 5,5           | 9,3                                      |
| 27 Combustibili și uleiuri minerale; materiale<br>bituminoase; ceruri minerale                                   | 256,5              | 178,9         | 143,9         | 181,1          | 256,7         | 253,3         | 382,0         | 362,4                                    |

<sup>1)</sup> Date revizuite. / Revised/ data.

<sup>P)</sup> Date provizorii. / Provisional data.

\*) Valori sub 0,05. / Values under 0.05.



| 2022                                     |  |   |  |  |  | 1.1-30.VI 2022   | CODE<br>CN   |
|--|--|---|--|--|--|--|--|
| Feb. <sup>r)</sup><br>Feb. <sup>r)</sup> | Mart. <sup>r)</sup><br>March <sup>r)</sup> | Apr. <sup>r)</sup><br>April <sup>r)</sup> | Mai <sup>r)</sup><br>May <sup>r)</sup> | Iun. <sup>p)</sup><br>June <sup>p)</sup> | 1.1-30.VI <sup>p)</sup><br>1.1-30.VI <sup>p)</sup> | în % față de<br>1.1-30.VI 2021<br>1.1-30.VI 2022<br>in % as<br>against<br>1.1-30.VI 2021 |  |
| milioane euro / million euro             |  |   |  |  |  |  |  |
| 7041,7                                   | 8230,1                                     | 6888,4                                    | 7994,6                                 | 7863,9                                   | 44776,4  | 123,9  | <b>TOTAL</b>   |
| 85,5                                     | 91,3                                       | 109,6                                     | 97,9                                   | 101,3                                    | 558,8  | 108,5  | <b>Live animals and animal products I</b>            |
| 36,7                                     | 31,3                                       | 50,6                                      | 36,4                                   | 45,9                                     | 228,9  | 86,4   | Live animals 1                                       |
| 23,7                                     | 29,4                                       | 32,1                                      | 29,2                                   | 26,0                                     | 161,2  | 141,4  | Meat and edible offal 2                              |
|  |  |   |  |  |  |  | Fish and crustaceans, molluscs 3                     |
| 2,5                                      | 2,5  | 2,5                                       | 3,0                                    | 3,2                                      | 15,2   | 134,0  | Milk and dairy products;<br>eggs; honey; edible 4    |
| 19,8                                     | 25,1                                       | 21,3                                      | 26,3                                   | 23,1                                     | 135,7  | 126,7  | animal products n.e.s. 5                             |
| 2,8                                      | 3,1  | 3,1                                       | 3,0                                    | 3,2                                      | 17,8   | 99,3   | Other products of animal origin                      |
| 500,5                                    | 819,1                                      | 477,5                                     | 428,3                                  | 569,4                                    | 3343,5   | 195,4  | <b>Vegetable products II</b>                         |
| 0,4                                      | 0,4  | 0,4                                       | 0,3                                    | 0,2                                      | 2,1  | 124,8  | Live plants, flower products 6                       |
|  |  |   |  |  |  |  | Edible vegetables, 7                                 |
| 3,5                                      | 4,4  | 3,9                                       | 12,9                                   | 12,5                                     | 40,3   | 145,3  | roots and tubers                                     |
| 7,5                                      | 8,1  | 6,6                                       | 7,3                                    | 9,8                                      | 46,2   | 138,9  | Edible fruits 8                                      |
| 2,9                                      | 3,5  | 2,5                                       | 3,5                                    | 2,8                                      | 17,5   | 100,2  | Coffee, tea, mate and spices 9                       |
| 358,1                                    | 585,7                                      | 367,2                                     | 331,3                                  | 405,1                                    | 2418,5   | 185,6  | Cereals 10   |
|  |  |   |  |  |  |  | Products of the milling industry;<br>malt; starch 11 |
| 3,6                                      | 9,3  | 8,2                                       | 10,5                                   | 9,4                                      | 45,8   | 345,1  | Seeds and fruits; industrial and 12                  |
| 124,3                                    | 207,5                                      | 88,5                                      | 62,3                                   | 129,2                                    | 771,3  | 246,3  | medicinal plants; straw and fodder 13                |
| 0,1                                      | 0,1  | 0,1                                       | 0,1                                    | 0,2                                      | 0,7  | 148,1  | Lac; gums, resins and other vegetable 14             |
|  |  |   |  |  |  |  | saps and extracts                                    |
| 0,1                                      | 0,2  | 0,1                                       | 0,3                                    | 0,2                                      | 1,1  | 115,7  | Vegetable plaiting materials; vegetable 14           |
|  |  |   |  |  |  |  | products not elsewhere specified                     |
| 47,6                                     | 82,3                                       | 86,9                                      | 95,8                                   | 66,3                                     | 420,7  | 264,8  | <b>Animal or vegetable fats and oils III</b>         |
| 47,6                                     | 82,3                                       | 86,9                                      | 95,8                                   | 66,3                                     | 420,7  | 264,8  | Animal or vegetable fats and oils 15                 |
| 240,6                                    | 282,0                                      | 244,4                                     | 275,1                                  | 279,0                                    | 1529,5   | 122,5  | <b>Prepared foodstuffs, beverages and tobacco IV</b> |
| 17,6                                     | 23,1                                       | 21,6                                      | 21,8                                   | 21,0                                     | 120,6  | 123,1  | Preparation of meat and fish 16                      |
| 3,4                                      | 4,1  | 3,7                                       | 5,0                                    | 5,8                                      | 25,4   | 170,0  | Sugar and sugar confectionery 17                     |
| 12,4                                     | 12,9                                       | 7,5                                       | 8,2                                    | 7,0                                      | 58,6   | 114,2  | Cocoa and cocoa preparations 18                      |
|  |  |   |  |  |  |  | Preparations of cereals, flour, starch, 19           |
| 24,2                                     | 29,9                                       | 24,6                                      | 28,6                                   | 26,6                                     | 155,2  | 125,9  | milk; pastry products                                |
| 7,5                                      | 9,1  | 9,3                                       | 9,3                                    | 10,2                                     | 51,7   | 126,9  | Preparations of vegetables, fruit 20                 |
| 22,2                                     | 26,3                                       | 24,7                                      | 25,7                                   | 24,2                                     | 142,3  | 129,9  | or other parts of plants                             |
|  |  |   |  |  |  |  | Miscellaneous edible preparations 21                 |
| 18,4                                     | 23,7                                       | 23,1                                      | 28,1                                   | 30,4                                     | 138,8  | 155,6  | Alcoholic and non-alcoholic 22                       |
|  |  |   |  |  |  |  | beverages; vinegar                                   |
| 32,7                                     | 43,4                                       | 34,1                                      | 36,8                                   | 36,3                                     | 208,4  | 161,5  | Residues and waste from the food 23                  |
|  |  |   |  |  |  |  | industry; animal fodder                              |
| 102,3                                    | 109,5                                      | 95,8                                      | 111,4                                  | 117,4                                    | 628,4  | 106,1  | Tobacco and manufactured 24                          |
|  |  |   |  |  |  |  | tobacco substitutes                                  |
| 305,2                                    | 369,7                                      | 334,7                                     | 444,3                                  | 767,3                                    | 2597,4   | 200,7  | <b>Mineral products V</b>                            |
|  |  |   |  |  |  |  | Salt; sulphur, stone; plaster; 25                    |
| 5,3                                      | 7,7  | 9,5                                       | 10,5                                   | 16,0                                     | 53,6   | 177,8  | lime and cement                                      |
| 7,4                                      | 1,0  | 1,3                                       | 7,7                                    | 8,0                                      | 34,6   | 146,9  | Ores, slag and ash 26                                |
|  |  |   |  |  |  |  | Mineral fuels and oils; bituminous 27                |
| 292,5                                    | 361,0                                      | 323,9                                     | 426,2                                  | 743,4                                    | 2509,3   | 202,2  | substances; mineral waxes                            |

EXPORTURILE FOB PE SECȚIUNI ȘI CAPITOLE ALE NOMENCLATORULUI  
COMBINAT (N.C.) - continuare

15. FOB EXPORTS BY SECTIONS AND CHAPTERS OF THE COMBINED  
NOMENCLATURE (C.N.) - continued

| COD<br>NC                    |   | 2021 <sup>p)</sup> |              |              |                |              |              | Ian. <sup>r)</sup><br>Jan. <sup>r)</sup> |              |
|------------------------------|---|--------------------|--------------|--------------|----------------|--------------|--------------|--|--------------|
|                              |   | Iun.<br>June       | Iul.<br>July | Aug.<br>Aug. | Sept.<br>Sept. | Oct.<br>Oct. | Noi.<br>Nov. |  | Dec.<br>Dec. |
| milioane euro / million euro |   |                    |              |              |                |              |              |  |              |
| <b>VI</b>                    | <b>Produse chimice</b>  | <b>203,5</b>       | <b>216,2</b> | <b>206,2</b> | <b>231,9</b>   | <b>224,1</b> | <b>242,2</b> | <b>252,6</b>                             | <b>227,3</b> |
| 28                           | Produse chimice anorganice  | 12,4               | 13,0         | 13,0         | 13,7           | 12,6         | 16,3         | 14,2                                     | 20,2         |
| 29                           | Produse chimice organice  | 23,0               | 22,2         | 20,2         | 25,0           | 23,1         | 28,1         | 34,2                                     | 23,4         |
| 30                           | Produse farmaceutice  | 74,0               | 80,1         | 83,5         | 94,5           | 83,9         | 86,1         | 95,2                                     | 68,0         |
| 31                           | Îngrășăminte  | 14,6               | 21,5         | 6,8          | 10,8           | 11,5         | 11,5         | 15,3                                     | 14,0         |
| 32                           | Extracte tanante sau colorante; tanini și derivații lor; coloranți, pigmenți și alte materiale colorante; culori și vopsele; chit și masticuri; cerneluri | 8,8                | 8,8          | 8,2          | 9,8            | 9,6          | 9,1          | 7,9                                      | 8,4          |
| 33                           | Uleiuri esențiale și rezinoide; produse de parfumerie sau de toaletă și preparate cosmetice   | 26,5               | 26,5         | 28,1         | 29,1           | 32,7         | 35,9         | 35,3                                     | 29,3         |
| 34                           | Săpunuri; preparate pentru spălat și lubrifiante, ceară dentară, paste de modelat   | 22,7               | 25,4         | 26,8         | 29,6           | 31,7         | 31,4         | 28,9                                     | 29,6         |
| 35                           | Substanțe albuminoide; produse pe bază de amidon; cleiuri; enzime   | 2,2                | 2,4          | 2,1          | 2,5            | 2,2          | 2,4          | 1,8                                      | 2,1          |
| 36                           | Pulberi și explozivi, articole de pirotehnie; chibrituri; aliaje piroferice; materiale inflamabile  | 0,8                | 1,1          | 1,2          | 0,9            | 0,7          | 1,0          | 0,9                                      | 1,1          |
| 37                           | Produse fotografice sau cinematografice   | 0,5                | 0,3          | 0,3          | 0,3            | 0,3          | 0,4          | 0,3                                      | 0,1          |
| 38                           | Produse diverse ale industriei chimice  | 18,0               | 15,0         | 16,0         | 16,0           | 16,0         | 20,0         | 18,5                                     | 31,1         |
| <b>VII</b>                   | <b>Materiale plastice, cauciuc și articole din acestea</b>  | <b>408,3</b>       | <b>405,4</b> | <b>361,6</b> | <b>400,0</b>   | <b>389,4</b> | <b>411,2</b> | <b>333,5</b>                             | <b>416,9</b> |
| 39                           | Materiale plastice și articole din materiale plastice   | 206,3              | 194,7        | 160,9        | 180,1          | 178,1        | 201,7        | 167,6                                    | 197,5        |
| 40                           | Cauciuc și articole din cauciuc   | 201,9              | 210,7        | 200,8        | 219,9          | 211,4        | 209,5        | 165,9                                    | 219,4        |
| <b>VIII</b>                  | <b>Piei crude, piei tăbăcite, blănuri și produse din acestea</b>  | <b>28,2</b>        | <b>29,4</b>  | <b>16,3</b>  | <b>28,5</b>    | <b>28,3</b>  | <b>31,9</b>  | <b>26,9</b>                              | <b>28,6</b>  |
| 41                           | Piei brute și piei tăbăcite   | 4,5                | 4,8          | 2,0          | 5,1            | 4,6          | 5,2          | 3,9                                      | 5,1          |
| 42                           | Obiecte din piele   | 22,2               | 24,3         | 14,1         | 22,8           | 23,6         | 26,6         | 22,9                                     | 23,5         |
| 43                           | Blănuri și articole din blană; blănuri artificiale  | 1,5                | 0,3          | 0,2          | 0,6            | *)           | 0,1          | 0,2                                      | *)           |
| <b>IX</b>                    | <b>Produse din lemn, exclusiv mobilier</b>  | <b>218,9</b>       | <b>197,1</b> | <b>190,2</b> | <b>201,5</b>   | <b>190,2</b> | <b>200,6</b> | <b>166,0</b>                             | <b>204,9</b> |
| 44                           | Lemn, cărbune de lemn și articole din lemn  | 218,8              | 197,0        | 190,1        | 201,4          | 190,2        | 200,5        | 165,9                                    | 204,7        |
| 45                           | Plută și articole din plută   | *)                 | *)           | *)           | 0,1            | *)           | *)           | *)                                       | *)           |
| 46                           | Produse din împletituri de fibre vegetale sau de nuiele   | *)                 | *)           | *)           | *)             | *)           | *)           | 0,1                                      | 0,1          |
| <b>X</b>                     | <b>Pastă de lemn, hârtie, carton și articole din acestea</b>  | <b>49,2</b>        | <b>51,2</b>  | <b>46,7</b>  | <b>51,8</b>    | <b>58,5</b>  | <b>63,2</b>  | <b>61,1</b>                              | <b>60,3</b>  |
| 47                           | Pastă din lemn; deșeuri de hârtie   | 4,2                | 3,0          | 2,7          | 3,2            | 5,1          | 5,4          | 4,2                                      | 2,5          |
| 48                           | Hârtie și carton; articole din hârtie și carton   | 37,1               | 41,3         | 36,0         | 41,1           | 45,8         | 49,5         | 49,4                                     | 51,0         |
| 49                           | Cărți, ziare și alte produse imprimare  | 7,9                | 6,9          | 8,0          | 7,5            | 7,6          | 8,3          | 7,5                                      | 6,7          |

<sup>r)</sup> Date revizuite. / Revised/ data.

<sup>p)</sup> Date provizorii. / Provisional data.

<sup>\*)</sup> Valori sub 0,05. / Values under 0.05.

| 2022                         |                     |                     |                   |                    |                         | 1.1-30.VI 2022<br>în % față de<br>1.1-30.VI 2021<br>1.1-30.VI 2022<br>in % as<br>against<br>1.1-30.VI 2021 | CODE<br>CN   |             |
|------------------------------|---------------------|---------------------|-------------------|--------------------|-------------------------|--|--|-------------|
| Feb. <sup>r)</sup>           | Mart. <sup>r)</sup> | Apr. <sup>r)</sup>  | Mai <sup>r)</sup> | Iun. <sup>p)</sup> | 1.1-30.VI <sup>p)</sup> |  |  |             |
| Feb. <sup>r)</sup>           | March <sup>r)</sup> | April <sup>r)</sup> | May <sup>r)</sup> | June <sup>p)</sup> | 1.1-30.VI <sup>p)</sup> |  |  |             |
| milioane euro / million euro |                     |                     |                   |                    |                         |  |  |             |
| <b>255,6</b>                 | <b>287,0</b>        | <b>239,6</b>        | <b>277,7</b>      | <b>257,2</b>       | <b>1544,4</b>           | <b>122,9</b>   | <b>Chemical products</b>   | <b>VI</b>   |
| 21,1                         | 22,6                | 20,8                | 32,4              | 20,9               | 137,9                   | 182,6  | <i>Inorganic chemicals</i>   | 28          |
| 23,3                         | 22,0                | 25,6                | 26,0              | 24,6               | 144,9                   | 123,9  | <i>Organic chemicals</i>   | 29          |
| 74,6                         | 81,1                | 72,7                | 87,2              | 85,4               | 469,1                   | 106,8  | <i>Pharmaceutical products</i>   | 30          |
| 9,2                          | 16,4                | 14,0                | 12,3              | 15,5               | 81,4                    | 114,0  | <i>Fertilizers</i>   | 31          |
|                              |                     |                     |                   |                    |                         |  | <i>Tanning or dyeing extracts; tannins and their derivates; dyes, pigments and other dyestuff; paints and varnishes; putty and mastics; inks</i> | 32          |
| 12,4                         | 11,9                | 10,6                | 12,3              | 11,3               | 66,8                    | 130,3  | <i>Essentials oils and resinoids; perfumery, cosmetic or toilet preparations</i>   | 33          |
| 30,2                         | 33,2                | 28,6                | 36,7              | 34,1               | 192,3                   | 120,5  | <i>Soap; washing and lubricating preparations, dental wax,</i>   | 34          |
| 30,6                         | 33,5                | 27,6                | 30,4              | 30,5               | 182,3                   | 134,5  | <i>modeling pastes</i>   | 35          |
| 2,6                          | 2,7                 | 2,3                 | 3,7               | 3,3                | 16,7                    | 146,3  | <i>Albuminoidal substances; modified starch; glues; enzymes</i>  | 36          |
| 1,0                          | 1,5                 | 0,7                 | 0,9               | 1,3                | 6,6                     | 120,5  | <i>Explosives; pyrotechnic products; matches; pyrophoric alloys; certain combustible preparation</i>   | 37          |
| 0,4                          | 0,3                 | 0,2                 | 0,6               | 0,4                | 1,9                     | 100,4  | <i>Photographic or cinematographic goods</i>   | 37          |
| 50,1                         | 61,8                | 36,4                | 35,3              | 29,9               | 244,6                   | 129,7  | <i>Miscellaneous chemical products</i>   | 38          |
| <b>441,0</b>                 | <b>474,5</b>        | <b>423,4</b>        | <b>502,4</b>      | <b>489,7</b>       | <b>2747,9</b>           | <b>119,0</b>   | <b>Plastics, rubber and articles thereof</b>   | <b>VII</b>  |
|                              |                     |                     |                   |                    |                         |  | <i>Plastics and articles</i>   | 39          |
| 204,4                        | 230,3               | 198,0               | 241,1             | 223,3              | 1294,5                  | 115,3  | <i>thereof</i>   | 40          |
| 236,7                        | 244,2               | 225,4               | 261,4             | 266,3              | 1453,4                  | 122,6  | <i>Rubber and articles thereof</i>   | 40          |
| <b>27,7</b>                  | <b>34,4</b>         | <b>31,4</b>         | <b>35,3</b>       | <b>31,6</b>        | <b>189,0</b>            | <b>114,7</b>   | <b>Raw hides and skins, leather, furskins and articles thereof</b>   | <b>VIII</b> |
| 5,0                          | 5,0                 | 6,0                 | 6,4               | 5,2                | 32,7                    | 114,9  | <i>Raw hides and skins and leather</i>   | 41          |
| 22,7                         | 29,3                | 25,3                | 28,8              | 25,1               | 154,6                   | 115,1  | <i>Leather goods</i>   | 42          |
|                              |                     |                     |                   |                    |                         |  | <i>Furskins and artificial fur; manufactures thereof</i>   | 43          |
| 0,1                          | 0,1                 | 0,1                 | 0,1               | 1,2                | 1,7                     | 86,5   |  |             |
| <b>201,7</b>                 | <b>271,8</b>        | <b>194,6</b>        | <b>254,5</b>      | <b>201,6</b>       | <b>1329,0</b>           | <b>126,2</b>   | <b>Wood and articles of wood, excluding furniture</b>  | <b>IX</b>   |
|                              |                     |                     |                   |                    |                         |  | <i>Wood, charcoal and articles of wood</i>   | 44          |
| 201,5                        | 271,5               | 194,5               | 254,2             | 201,3              | 1327,7                  | 126,1  | <i>articles of wood</i>  | 45          |
| *)                           | 0,1                 | *)                  | *)                | *)                 | 0,2                     | 85,4   | <i>Cork and articles of cork</i>   | 45          |
|                              |                     |                     |                   |                    |                         |  | <i>Manufactures of straw, of esparto or of other plaiting materials, basketware and wickerwork</i>   | 46          |
| 0,2                          | 0,2                 | 0,1                 | 0,3               | 0,3                | 1,1                     | 728,2  |  |             |
| <b>64,4</b>                  | <b>74,2</b>         | <b>66,1</b>         | <b>82,4</b>       | <b>70,0</b>        | <b>417,5</b>            | <b>149,9</b>   | <b>Pulp of wood, paper, paperboard and articles thereof</b>  | <b>X</b>    |
| 3,0                          | 5,0                 | 2,7                 | 4,5               | 3,6                | 21,4                    | 116,0  | <i>Pulp of wood; waste of paper</i>  | 47          |
|                              |                     |                     |                   |                    |                         |  | <i>Paper and paperboard; articles of paper and paperboard</i>  | 48          |
| 53,7                         | 60,8                | 55,7                | 66,3              | 57,6               | 345,1                   | 158,5  | <i>Printed books, newspapers and other products of the printing industry</i>   | 49          |
| 7,7                          | 8,3                 | 7,7                 | 11,7              | 8,8                | 50,9                    | 120,0  |  |             |

**EXPORTURILE FOB PE SECȚIUNI ȘI CAPITOLE ALE NOMENCLATORULUI**
**COMBINAT (N.C.) - continuare**
**15. FOB EXPORTS BY SECTIONS AND CHAPTERS OF THE COMBINED**
**NOMENCLATURE (C.N.) - continued**

| COD<br>NC                    | 2021 <sup>p)</sup>   |              |              |                |              |              |              | Ian. <sup>r)</sup><br>Jan. <sup>r)</sup> |              |
|------------------------------|--|--------------|--------------|----------------|--------------|--------------|--------------|--|--------------|
|                              | Jun.<br>June   | Iul.<br>July | Aug.<br>Aug. | Sept.<br>Sept. | Oct.<br>Oct. | Noi.<br>Nov. | Dec.<br>Dec. |  |              |
| milioane euro / million euro |  |              |              |                |              |              |              |  |              |
| <b>XI</b>                    | <b>Materiale textile și articole din acestea</b>   | <b>283,1</b> | <b>298,7</b> | <b>217,5</b>   | <b>282,8</b> | <b>296,9</b> | <b>312,8</b> | <b>265,5</b>                             | <b>282,4</b> |
| 50                           | Mătase   | 4,7          | 5,5          | 2,8            | 5,6          | 7,1          | 8,5          | 4,5                                      | 7,3          |
| 51                           | Lână, păr fin sau grosier de animale; fire și țesături din păr de cal  | 13,8         | 11,9         | 5,2            | 12,9         | 12,7         | 14,4         | 10,9                                     | 12,0         |
| 52                           | Bumbac   | 5,3          | 4,0          | 4,2            | 5,7          | 6,0          | 6,1          | 4,4                                      | 6,4          |
| 53                           | Alte fibre textile vegetale; fire de hârtie și țesături din fire de hârtie                                       | 0,2          | 0,3          | 0,1            | 0,5          | 0,5          | 0,6          | 0,5                                      | 0,6          |
| 54                           | Filamente sintetice sau artificiale  | 14,6         | 15,6         | 9,9            | 13,9         | 13,6         | 15,8         | 12,0                                     | 16,0         |
| 55                           | Fibre sintetice sau artificiale discontinue  | 17,9         | 16,2         | 10,7           | 17,7         | 17,3         | 18,9         | 14,6                                     | 16,2         |
| 56                           | Vată, pâslă, fire speciale; sfoară, cordoane, frânghii, articole din acestea                                     | 7,1          | 6,1          | 4,8            | 6,5          | 6,2          | 6,3          | 6,5                                      | 6,6          |
| 57                           | Covoare și alte acoperitoare de podea din materiale textile  | 1,5          | 1,9          | 1,0            | 1,5          | 1,9          | 2,3          | 2,1                                      | 2,2          |
| 58                           | Țesături speciale; țesături buclate; dantele, tapiserie; pasmanterie, broderii                                   | 5,6          | 5,5          | 3,9            | 5,1          | 5,5          | 5,2          | 4,2                                      | 6,6          |
| 59                           | Țesături impregnate, cauciucate, acoperite la suprafață sau stratificate; articole tehnice din materiale textile | 20,7         | 16,5         | 15,4           | 20,6         | 23,6         | 26,2         | 20,4                                     | 16,8         |
| 60                           | Țesături croșetate sau tricotate   | 2,6          | 2,8          | 1,7            | 2,5          | 2,6          | 2,9          | 2,7                                      | 3,0          |
| 61                           | Articole și accesorii de îmbrăcăminte, tricotate sau croșetate   | 47,5         | 53,7         | 40,6           | 46,3         | 48,7         | 48,5         | 44,4                                     | 46,0         |
| 62                           | Articole și accesorii de îmbrăcăminte, altele decât tricotate sau croșetate                                      | 102,4        | 125,5        | 91,7           | 109,4        | 112,3        | 112,9        | 100,8                                    | 104,5        |
| 63                           | Alte articole textile confecționate  | 39,3         | 33,1         | 25,6           | 34,8         | 38,9         | 44,1         | 37,8                                     | 38,2         |
| <b>XII</b>                   | <b>Încălțăminte, pălării, umbrele și articole similare</b>   | <b>82,7</b>  | <b>102,3</b> | <b>58,9</b>    | <b>94,3</b>  | <b>99,3</b>  | <b>101,5</b> | <b>79,8</b>                              | <b>83,9</b>  |
| 64                           | Încălțăminte și părți ale acesteia   | 80,4         | 100,2        | 57,5           | 92,2         | 96,8         | 99,2         | 77,4                                     | 81,9         |
| 65                           | Obiecte de acoperit capul și părți ale acestora  | 1,9          | 1,8          | 1,1            | 1,6          | 2,1          | 1,8          | 1,8                                      | 1,6          |
| 66                           | Umbrele de ploaie, umbrele de soare, bastoane, bastoane-scaun, bice, cravașe și părți ale acestora               | 0,3          | 0,2          | 0,2            | 0,3          | 0,3          | 0,3          | 0,4                                      | 0,3          |
| 67                           | Pene și puf prelucrate și articole din pene sau din puf; flori artificiale; articole din păr uman                | 0,1          | 0,1          | 0,1            | 0,1          | 0,1          | 0,1          | 0,2                                      | 0,2          |
| <b>XIII</b>                  | <b>Articole din piatră, ipsos, ciment, ceramică, sticlă și din materiale similare</b>                            | <b>43,7</b>  | <b>41,3</b>  | <b>37,8</b>    | <b>45,7</b>  | <b>45,8</b>  | <b>45,7</b>  | <b>37,7</b>                              | <b>44,9</b>  |
| 68                           | Articole din piatră, ipsos, ciment, azbest, mică și materiale similare   | 10,5         | 9,4          | 8,0            | 9,8          | 10,3         | 9,6          | 8,4                                      | 9,7          |
| 69                           | Produse ceramice   | 12,9         | 11,3         | 11,2           | 15,5         | 13,9         | 14,3         | 11,4                                     | 13,5         |
| 70                           | Sticlă și articole din sticlă  | 20,2         | 20,6         | 18,6           | 20,3         | 21,6         | 21,9         | 17,9                                     | 21,7         |

<sup>r)</sup> Date revizuite. / Revised/ data.

<sup>p)</sup> Date provizorii. / Provisional data.

| 2022                                     |  |   |  |  |  | 1.1-30.VI 2022<br>în % față de<br>1.1-30.VI 2021<br>1.1-30.VI 2022<br>in % as<br>against<br>1.1-30.VI 2021 | CODE<br>CN   |
|--|--|---|--|--|--|--|--|
| Feb. <sup>r)</sup><br>Feb. <sup>r)</sup> | Mart. <sup>r)</sup><br>March <sup>r)</sup> | Apr. <sup>r)</sup><br>April <sup>r)</sup> | Mai <sup>r)</sup><br>May <sup>r)</sup> | Iun. <sup>p)</sup><br>June <sup>p)</sup> | 1.1-30.VI <sup>p)</sup><br>1.1-30.VI <sup>p)</sup> |  |  |
| milioane euro / million euro             |  |   |  |  |  |  |  |
| 314,2                                    | 334,1                                      | 282,8                                     | 328,8                                  | 321,1                                    | 1863,4   | 118,6  | <b>Textiles and textile articles</b> <b>XI</b>   |
| 7,0                                      | 8,1  | 6,8                                       | 8,1                                    | 7,8                                      | 45,2   | 192,6  | <i>Silk</i> 50   |
| 13,9                                     | 14,4                                       | 13,0                                      | 15,2                                   | 16,0                                     | 84,5   | 122,9  | <i>Wool, fine or coarse animal hair; horsehair yarn and woven fabric</i> 51  |
| 7,1                                      | 7,3  | 5,3                                       | 6,5                                    | 6,2                                      | 38,8   | 121,4  | <i>Cotton</i> 52   |
| 0,4                                      | 0,3  | 0,3                                       | 0,3                                    | 0,3                                      | 2,2  | 137,5  | <i>Other vegetable textile fibres; paper yarn and woven fabric of paper yarn</i> 53  |
| 15,9                                     | 20,5                                       | 15,7                                      | 18,1                                   | 17,6                                     | 103,8  | 121,7  | <i>Man-made filaments</i> 54   |
| 16,8                                     | 21,2                                       | 17,7                                      | 20,9                                   | 21,5                                     | 114,3  | 119,8  | <i>Man-made staple fibres</i> 55   |
| 8,0                                      | 8,1  | 6,1                                       | 7,0                                    | 6,4                                      | 42,2   | 101,1  | <i>Wadding, felt, special yarns; twine, cords, ropes, articles thereof</i> 56  |
| 2,4                                      | 2,2  | 1,9                                       | 2,1                                    | 1,7                                      | 12,6   | 118,8  | <i>Carpets and other textile floor coverings</i> 57  |
| 6,7                                      | 7,2  | 5,7                                       | 6,9                                    | 6,4                                      | 39,4   | 121,0  | <i>Special woven fabrics; tufted textile fabrics;lace, tapestries; trimmings, embroidery</i> 58                                |
| 17,9                                     | 16,4                                       | 13,8                                      | 15,9                                   | 15,1                                     | 95,9   | 82,0   | <i>Impregnated, coated, covered or laminated textile fabrics; technical articles of textiles</i> 59                            |
| 3,1                                      | 3,6  | 2,6                                       | 3,1                                    | 2,8                                      | 18,1   | 105,5  | <i>Knitted or crocheted fabrics</i> 60   |
| 46,9                                     | 52,6                                       | 46,3                                      | 54,7                                   | 56,3                                     | 302,8  | 127,3  | <i>Knitted or crocheted clothing and accessories</i> 61  |
| 127,0                                    | 124,8                                      | 109,1                                     | 127,0                                  | 122,7                                    | 715,2  | 129,8  | <i>Not knitted or crocheted clothing and accessories</i> 62  |
| 41,1                                     | 47,4                                       | 38,5                                      | 43,0                                   | 40,2                                     | 248,4  | 96,7   | <i>Other ready-made textile articles</i> 63  |
| 97,6                                     | 106,5                                      | 89,4                                      | 112,5                                  | 108,1                                    | 598,1  | 126,8  | <b>Footwear, headgear, umbrellas and similar articles</b> <b>XII</b>   |
| 94,6                                     | 103,6                                      | 87,2                                      | 109,0                                  | 105,3                                    | 581,5  | 126,4  | <i>Footwear and parts thereof</i> 64   |
| 2,4                                      | 2,2  | 1,7                                       | 2,8                                    | 2,1                                      | 12,8   | 128,1  | <i>Headgear and parts thereof</i> 65   |
| 0,4                                      | 0,4  | 0,3                                       | 0,5                                    | 0,4                                      | 2,3  | 250,1  | <i>Umbrellas, sun umbrellas, walking sticks, seat-sticks, whips, riding crops and parts thereof</i> 66                         |
| 0,2                                      | 0,3  | 0,2                                       | 0,3                                    | 0,3                                      | 1,4  | 264,0  | <i>Prepared feathers and down and articles made of feathers or of down; artificial hair flowers; articles of human hair</i> 67 |
| 48,6                                     | 56,0                                       | 51,3                                      | 64,4                                   | 60,8                                     | 325,9  | 132,2  | <b>Articles of stone, plaster, cement, ceramic, glass and similar materials</b> <b>XIII</b>                                    |
| 9,8                                      | 11,6                                       | 9,8                                       | 14,2                                   | 12,2                                     | 67,3   | 115,9  | <i>Articles of stone, plaster, cement, asbestos, mica and similar materials</i> 68   |
| 14,2                                     | 15,6                                       | 14,1                                      | 16,9                                   | 15,5                                     | 89,7   | 120,4  | <i>Ceramic products</i> 69   |
| 24,6                                     | 28,8                                       | 27,3                                      | 33,3                                   | 33,1                                     | 168,9  | 148,3  | <i>Glass and glassware</i> 70  |

**EXPORTURILE FOB PE SECȚIUNI ȘI CAPITOLE ALE NOMENCLATORULUI  
COMBINAT (N.C.) - continuare**

**15. FOB EXPORTS BY SECTIONS AND CHAPTERS OF THE COMBINED  
NOMENCLATURE (C.N.) - continued**

| COD<br>NC                    |   | 2021 <sup>P)</sup> |               |               |                |               |               |               | Ian. <sup>r)</sup><br>Jan. <sup>r)</sup> |
|------------------------------|---|--------------------|---------------|---------------|----------------|---------------|---------------|---------------|--|
|                              |   | Iun.<br>June       | Iul.<br>July  | Aug.<br>Aug.  | Sept.<br>Sept. | Oct.<br>Oct.  | Noi.<br>Nov.  | Dec.<br>Dec.  |  |
| milioane euro / million euro |   |                    |               |               |                |               |               |               |  |
| <b>XV</b>                    | <b>Metale comune<br/>și articole din acestea</b>  | <b>682,2</b>       | <b>650,4</b>  | <b>679,4</b>  | <b>714,2</b>   | <b>672,1</b>  | <b>735,3</b>  | <b>761,5</b>  | <b>761,6</b>                             |
| 72                           | Fontă, fier și oțel   | 285,8              | 269,3         | 296,7         | 307,8          | 266,5         | 289,7         | 394,5         | 310,8                                    |
| 73                           | Produse din fontă, fier și oțel   | 209,7              | 197,5         | 205,4         | 200,1          | 201,3         | 221,6         | 180,7         | 222,9                                    |
| 74                           | Cupru și articole din cupru   | 24,2               | 26,4          | 23,2          | 28,2           | 24,8          | 28,3          | 26,0          | 25,5                                     |
| 75                           | Nichel și articole din nichel   | 0,6                | 0,4           | 0,2           | 0,4            | 0,5           | 1,4           | 1,6           | 1,5                                      |
| 76                           | Aluminiu și articole din aluminiu   | 103,9              | 101,9         | 101,9         | 117,1          | 120,5         | 130,9         | 101,6         | 133,4                                    |
| 78                           | Plumb și articole din plumb   | 2,4                | 2,4           | 2,9           | 3,4            | 2,8           | 3,0           | 3,2           | 2,9                                      |
| 79                           | Zinc și articole din zinc   | 0,5                | 0,4           | 0,3           | 0,3            | 0,5           | 0,5           | 0,3           | 0,4                                      |
| 80                           | Cositor și articole din cositor   | 0,2                | 0,4           | 0,3           | 0,5            | 0,7           | 0,5           | 0,4           | 0,7                                      |
| 81                           | Alte metale comune; cermeturi   | 2,6                | 2,8           | 2,4           | 3,4            | 2,3           | 3,5           | 2,8           | 5,0                                      |
| 82                           | Unelte și scule, tacâmuri<br>din metale comune  | 7,1                | 6,5           | 6,8           | 7,1            | 7,1           | 7,6           | 7,1           | 6,3                                      |
| 83                           | Articole diverse din metale comune  | 45,2               | 42,5          | 39,2          | 45,9           | 44,9          | 48,2          | 43,4          | 52,2                                     |
| <b>XVI</b>                   | <b>Mașini și aparate, echipamente<br/>electrice; aparate<br/>de înregistrat sau de reprodus<br/>sunetul și imaginile</b>  | <b>1806,7</b>      | <b>1704,2</b> | <b>1532,5</b> | <b>1787,4</b>  | <b>1777,3</b> | <b>1955,2</b> | <b>1695,0</b> | <b>1821,4</b>                            |
| 84                           | Cazane, turbine, motoare, aparate și<br>dispozitive mecanice, părți ale acestora  | 705,3              | 650,6         | 623,8         | 705,7          | 685,7         | 717,3         | 640,1         | 698,5                                    |
| 85                           | Mașini, aparate și echipamente<br>electrice; aparate de înregistrat<br>sau de reprodus sunetul<br>și imagini de televiziune   | 1101,4             | 1053,6        | 908,6         | 1081,7         | 1091,6        | 1237,9        | 1054,9        | 1122,9                                   |
| <b>XVII</b>                  | <b>Mijloace și materiale<br/>de transport</b>   | <b>1070,1</b>      | <b>1144,6</b> | <b>812,9</b>  | <b>703,6</b>   | <b>850,6</b>  | <b>1204,8</b> | <b>1144,3</b> | <b>1076,0</b>                            |
| 86                           | Vehicule și echipamente pentru căile ferate<br>și de comunicații  | 11,8               | 18,2          | 7,7           | 8,3            | 19,1          | 11,7          | 15,5          | 8,7                                      |
| 87                           | Automobile, tractoare<br>și alte vehicule terestre  | 998,3              | 931,8         | 548,5         | 650,8          | 772,4         | 1134,5        | 942,9         | 1006,4                                   |
| 88                           | Aeronave, nave spațiale   | 33,7               | 20,2          | 19,2          | 25,6           | 24,1          | 26,8          | 21,6          | 22,9                                     |
| 89                           | Vapoare, nave și structuri plutitoare   | 26,4               | 174,4         | 237,5         | 18,9           | 35,1          | 31,8          | 164,4         | 38,0                                     |
| <b>XVIII</b>                 | <b>Instrumente și aparate optice,<br/>fotografice, cinematografice,<br/>medico-chirurgicale<br/>și similare; ceasuri;<br/>instrumente muzicale; părți<br/>și accesorii ale acestora</b> | <b>205,6</b>       | <b>192,9</b>  | <b>176,2</b>  | <b>197,4</b>   | <b>193,2</b>  | <b>203,7</b>  | <b>206,2</b>  | <b>217,2</b>                             |
| 90                           | Instrumente și aparate optice,<br>fotografice, cinematografice,<br>medico-chirurgicale și similare  | 202,8              | 190,6         | 173,5         | 194,4          | 190,4         | 200,2         | 202,3         | 214,9                                    |
| 91                           | Ceasornicărie   | 1,6                | 1,2           | 1,8           | 1,5            | 1,3           | 2,1           | 2,2           | 1,2                                      |
| 92                           | Instrumente muzicale; părți<br>și accesorii ale acestora  | 1,2                | 1,1           | 0,9           | 1,5            | 1,5           | 1,4           | 1,6           | 1,2                                      |
| <b>XX</b>                    | <b>Mărfuri și produse diverse</b>   | <b>236,1</b>       | <b>224,9</b>  | <b>192,4</b>  | <b>241,7</b>   | <b>244,7</b>  | <b>263,6</b>  | <b>223,1</b>  | <b>245,8</b>                             |
| 94                           | Mobilă; aparate de iluminat și<br>alte articole similare;<br>construcții prefabricate   | 208,7              | 193,9         | 167,8         | 211,9          | 208,6         | 227,2         | 195,5         | 220,9                                    |
| 95                           | Jucării, jocuri, articole pentru divertisment<br>sau pentru sport   | 17,6               | 20,2          | 16,3          | 19,9           | 25,3          | 24,8          | 17,3          | 15,1                                     |
| 96                           | Articole diverse  | 9,8                | 10,9          | 8,3           | 9,8            | 10,8          | 11,6          | 10,2          | 9,8                                      |
| <b>XXII</b>                  | <b>Bunuri necuprinse în alte secțiuni din<br/>Nomenclatorul Combinat</b>  | <b>39,2</b>        | <b>53,6</b>   | <b>32,8</b>   | <b>42,5</b>    | <b>45,3</b>   | <b>42,6</b>   | <b>37,1</b>   | <b>38,4</b>                              |

<sup>r)</sup> Date revizuite. / Revised data.

<sup>p)</sup> Date provizorii. / Provisional data.

| 2022                                     |  |   |  |  |  | 1.1-30.VI 2022   | în % față de<br>1.1-30.VI 2021   | CODE<br>CN   |
|--|--|---|--|--|--|--|--|--------------|
| Feb. <sup>r)</sup><br>Feb. <sup>r)</sup> | Mart. <sup>r)</sup><br>March <sup>r)</sup> | Apr. <sup>r)</sup><br>April <sup>r)</sup> | Mai <sup>r)</sup><br>May <sup>r)</sup> | Iun. <sup>p)</sup><br>June <sup>p)</sup> | 1.1-30.VI <sup>p)</sup><br>1.1-30.VI <sup>p)</sup> | 1.1-30.VI 2022<br>in % as<br>against<br>1.1-30.VI 2021 |  |              |
| milioane euro / million euro             |  |   |  |  |  |  |  |              |
| <b>789,7</b>                             | <b>884,3</b>                               | <b>862,7</b>                              | <b>938,9</b>                           | <b>787,4</b>                             | <b>5024,5</b>                                      | <b>136,0</b>   | <b>Base metals and articles<br/>of base metal</b>  | <b>XV</b>    |
| 314,7                                    | 350,5                                      | 380,1                                     | 355,9                                  | 259,8                                    | 1971,8   | 135,3  | <i>Pig-iron, iron and steel</i>  | 72           |
| 239,4                                    | 253,2                                      | 238,5                                     | 296,4                                  | 277,0                                    | 1527,4   | 137,1  | <i>Products of pig-iron, iron and steel</i>  | 73           |
| 28,1                                     | 36,5                                       | 31,2                                      | 35,1                                   | 27,8                                     | 184,3  | 122,4  | <i>Copper and articles thereof</i>   | 74           |
| 0,7                                      | 1,1  | 1,1                                       | 1,5                                    | 0,8                                      | 6,8  | 309,0  | <i>Nickel and articles thereof</i>   | 75           |
| 136,3                                    | 170,2                                      | 147,0                                     | 174,3                                  | 149,8                                    | 911,0  | 152,7  | <i>Aluminium and articles thereof</i>  | 76           |
| 3,0                                      | 3,0  | 3,0                                       | 2,4                                    | 2,5                                      | 16,8   | 94,5   | <i>Lead and articles thereof</i>   | 78           |
| 1,3                                      | 0,8  | 1,0                                       | 1,0                                    | 1,0                                      | 5,6  | 217,8  | <i>Zinc and articles thereof</i>   | 79           |
| 0,3                                      | 0,5  | 0,2                                       | 0,4                                    | 0,2                                      | 2,4  | 86,7   | <i>Tin and articles thereof</i>  | 80           |
| 3,8                                      | 4,9  | 4,2                                       | 4,8                                    | 5,4                                      | 28,0   | 197,1  | <i>Other base metals; cermets<br/>Tools and implements,</i>  | 81<br>82     |
| 8,2                                      | 8,7  | 8,5                                       | 8,4                                    | 8,8                                      | 48,9   | 108,2  | <i>cutlery of base metal</i>   | 83           |
| 53,9                                     | 54,8                                       | 47,8                                      | 58,8                                   | 54,1                                     | 321,6  | 110,6  | <i>Miscellaneous articles of base metal</i>  | 83           |
| <b>1943,0</b>                            | <b>2143,7</b>                              | <b>1826,0</b>                             | <b>2156,0</b>                          | <b>1984,3</b>                            | <b>11874,4</b>                                     | <b>107,2</b>   | <b>Machinery and mechanical<br/>appliances; electrical equipment;<br/>sound and image recorders<br/>and reproducers</b>  | <b>XVI</b>   |
| 730,5                                    | 793,3                                      | 669,4                                     | 807,3                                  | 746,1                                    | 4445,1   | 102,7  | <i>Boilers, turbines, engines, mechanical<br/>apparatus and devices, parts thereof</i>   | 84           |
| 1212,5                                   | 1350,4                                     | 1156,6                                    | 1348,6                                 | 1238,2                                   | 7429,3   | 110,1  | <i>Machinery and mechanical appliances<br/>and electrical equipment; sound and<br/>television image recorders<br/>and reproducers</i>  | 85           |
| <b>1158,8</b>                            | <b>1338,0</b>                              | <b>1057,8</b>                             | <b>1273,5</b>                          | <b>1169,0</b>                            | <b>7073,1</b>                                      | <b>113,0</b>   | <b>Vehicles and associated transport<br/>equipment</b>   | <b>XVII</b>  |
| 11,6                                     | 27,2                                       | 19,8                                      | 20,2                                   | 18,0                                     | 105,6  | 135,8  | <i>Railway or tramway locomotives and<br/>rolling-stock</i>  | 86           |
| 1058,8                                   | 1237,2                                     | 1004,2                                    | 1116,9                                 | 1116,9                                   | 6540,3   | 110,1  | <i>Vehicles, tractors and<br/>other ground vehicles</i>  | 87           |
| 25,8                                     | 30,5                                       | 28,9                                      | 27,8                                   | 28,8                                     | 164,7  | 107,7  | <i>Aircrafts, spacecrafts</i>  | 88           |
| 62,6                                     | 43,2                                       | 4,9                                       | 108,6                                  | 5,3                                      | 262,5  | 310,9  | <i>Ships, boats and floating structures</i>  | 89           |
| <b>212,1</b>                             | <b>236,7</b>                               | <b>197,0</b>                              | <b>244,3</b>                           | <b>232,7</b>                             | <b>1340,1</b>                                      | <b>107,8</b>   | <b>Optical, photographic,<br/>cinematographic, medical<br/>or surgical instruments<br/>and apparatus and similar; clocks<br/>and watches; musical Instruments;<br/>parts and accessories thereof</b> | <b>XVIII</b> |
| 209,2                                    | 232,6                                      | 194,0                                     | 241,1                                  | 229,8                                    | 1321,6   | 107,9  | <i>Optical, photographic,<br/>cinematographic, medical or surgical<br/>instruments and apparatus and similar</i>   | 90           |
| 1,4                                      | 2,1  | 1,7                                       | 1,8                                    | 1,7                                      | 9,8  | 83,6   | <i>Clocks and watches</i>  | 91           |
| 1,5                                      | 2,0  | 1,3                                       | 1,4                                    | 1,2                                      | 8,6  | 141,8  | <i>Musical instruments; parts<br/>and accessories thereof</i>  | 92           |
| <b>261,7</b>                             | <b>291,9</b>                               | <b>245,4</b>                              | <b>290,3</b>                           | <b>277,5</b>                             | <b>1612,6</b>                                      | <b>113,6</b>   | <b>Miscellaneous manufactured articles</b>   | <b>XX</b>    |
| 233,2                                    | 260,2                                      | 216,7                                     | 256,3                                  | 245,9                                    | 1433,2   | 112,7  | <i>Furniture; lighting fittings<br/>and other similar articles;<br/>prefabricated buildings</i>  | 94           |
| 18,1                                     | 20,5                                       | 17,7                                      | 21,5                                   | 20,0                                     | 112,9  | 121,5  | <i>Toys, games, sport<br/>or entertainment articles</i>  | 95           |
| 10,5                                     | 11,2                                       | 11,0                                      | 12,4                                   | 11,6                                     | 66,5   | 121,4  | <i>Miscellaneous manufactured articles</i>   | 96           |
| <b>46,1</b>                              | <b>52,5</b>                                | <b>67,8</b>                               | <b>92,1</b>                            | <b>89,6</b>                              | <b>386,6</b>                                       | <b>209,8</b>   | <b>Goods non-included in Combined<br/>Nomenclature other sections</b>  | <b>XXII</b>  |

## 16. IMPORTURILE CIF PE SECȚIUNI ȘI CAPITOLE ALE NOMENCLATORULUI COMBINAT (N.C.) CIF IMPORTS BY SECTIONS AND CHAPTERS OF THE COMBINED NOMENCLATURE (C.N.)

| COD<br>NC  | 2021 <sup>P)</sup> |               |               |                |               |               |               | Ian. <sup>r)</sup><br>Jan. <sup>r)</sup> |
|--|--------------------|---------------|---------------|----------------|---------------|---------------|---------------|--|
|  | Iun.<br>June       | Iul.<br>July  | Aug.<br>Aug.  | Sept.<br>Sept. | Oct.<br>Oct.  | Noi.<br>Nov.  | Dec.<br>Dec.  |  |
| milioane euro / million euro   |                    |               |               |                |               |               |               |  |
| <b>TOTAL</b>   | <b>8094,2</b>      | <b>8551,0</b> | <b>7402,2</b> | <b>8480,2</b>  | <b>9007,9</b> | <b>9244,2</b> | <b>8869,6</b> | <b>8891,0</b>                            |
| <b>I Animale vii și produse animale</b>  | <b>174,0</b>       | <b>178,4</b>  | <b>181,2</b>  | <b>212,8</b>   | <b>210,5</b>  | <b>223,5</b>  | <b>221,6</b>  | <b>180,9</b>                             |
| 1 Animale vii  | 18,3               | 15,8          | 13,2          | 16,7           | 14,0          | 14,5          | 12,6          | 10,8                                     |
| 2 Carne și organe comestibile  | 78,5               | 80,4          | 84,0          | 100,0          | 96,6          | 104,7         | 97,5          | 68,7                                     |
| 3 Pește și crustacee, moluște și alte<br>nevertebrate acvatice   | 18,9               | 19,6          | 20,4          | 20,9           | 20,5          | 25,0          | 27,9          | 22,4                                     |
| 4 Lapte și produse lactate; ouă; miere;<br>produse comestibile de origine animală<br>nespecificate în altă parte | 53,5               | 56,4          | 58,1          | 68,1           | 73,2          | 72,6          | 77,6          | 73,0                                     |
| 5 Alte produse de origine animală  | 4,8                | 6,2           | 5,4           | 7,1            | 6,2           | 6,7           | 6,0           | 6,0                                      |
| <b>II Produse vegetale</b>   | <b>218,5</b>       | <b>232,5</b>  | <b>213,5</b>  | <b>200,1</b>   | <b>201,1</b>  | <b>267,1</b>  | <b>296,4</b>  | <b>279,6</b>                             |
| 6 Plante vii și produse de floricultură  | 12,3               | 8,9           | 13,3          | 16,6           | 12,9          | 17,4          | 15,4          | 11,7                                     |
| 7 Legume, plante, rădăcini<br>și tuberculi, alimentare   | 34,2               | 20,9          | 20,6          | 28,4           | 32,2          | 41,0          | 50,8          | 56,7                                     |
| 8 Fructe comestibile   | 66,0               | 55,4          | 50,4          | 49,1           | 53,3          | 67,5          | 81,6          | 67,9                                     |
| 9 Cafea, ceai, mate și condimente  | 24,9               | 23,2          | 23,6          | 31,7           | 29,5          | 26,1          | 35,5          | 27,6                                     |
| 10 Cereale   | 40,5               | 60,0          | 53,0          | 38,6           | 27,5          | 53,4          | 38,5          | 44,2                                     |
| 11 Produse ale industriei morăritului;<br>malț; amidon   | 12,8               | 11,8          | 9,6           | 11,6           | 10,5          | 11,9          | 11,8          | 10,9                                     |
| 12 Semințe și fructe oleaginoase; plante<br>industriale sau medicinale; paie și furaje                           | 24,3               | 50,2          | 40,7          | 21,3           | 31,9          | 46,5          | 59,8          | 57,7                                     |
| 13 Gume, rășini și alte seve și<br>extracte vegetale   | 3,4                | 2,1           | 2,2           | 2,6            | 3,1           | 2,9           | 2,8           | 2,5                                      |
| 14 Materiale pentru împletit și alte produse de<br>origine vegetală, necuprinse în altă parte                    | 0,2                | 0,1           | 0,1           | 0,2            | 0,2           | 0,3           | 0,2           | 0,2                                      |
| <b>III Grăsimi și uleiuri animale sau vegetale</b>   | <b>21,6</b>        | <b>22,6</b>   | <b>20,8</b>   | <b>22,2</b>    | <b>26,8</b>   | <b>43,6</b>   | <b>25,0</b>   | <b>25,6</b>                              |
| 15 Grăsimi și uleiuri animale sau vegetale   | 21,6               | 22,6          | 20,8          | 22,2           | 26,8          | 43,6          | 25,0          | 25,6                                     |
| <b>IV Produse alimentare,<br/>băuturi și tutun</b>   | <b>363,8</b>       | <b>363,6</b>  | <b>372,5</b>  | <b>409,4</b>   | <b>414,3</b>  | <b>420,2</b>  | <b>434,7</b>  | <b>354,3</b>                             |
| 16 Preparate din carne și pește  | 27,0               | 28,1          | 28,3          | 30,2           | 28,9          | 29,9          | 30,3          | 24,2                                     |
| 17 Zaharuri și produse zaharoase   | 36,4               | 22,3          | 23,0          | 25,6           | 26,5          | 32,1          | 32,0          | 31,4                                     |
| 18 Cacao și preparate din cacao  | 19,9               | 23,0          | 29,2          | 36,7           | 43,9          | 45,0          | 37,5          | 30,2                                     |
| 19 Preparate pe bază de cereale, de făină,<br>de amidon; produse de patiserie                                    | 49,7               | 48,6          | 51,2          | 62,2           | 67,0          | 68,2          | 62,1          | 55,0                                     |
| 20 Preparate din legume, fructe sau<br>din alte părți de plante  | 32,7               | 33,2          | 34,9          | 38,5           | 36,0          | 41,4          | 44,2          | 34,6                                     |
| 21 Preparate alimentare diverse  | 60,6               | 62,6          | 58,2          | 56,5           | 57,3          | 58,7          | 53,0          | 54,7                                     |
| 22 Băuturi alcoolice<br>și nealcoolice; oțet   | 56,6               | 59,9          | 60,0          | 79,8           | 66,2          | 62,9          | 68,9          | 47,3                                     |
| 23 Reziduri și deșeuri ale industriei alimentare;<br>nutrețuri pentru animale                                    | 51,9               | 60,4          | 59,1          | 52,1           | 59,8          | 52,1          | 77,1          | 52,9                                     |
| 24 Tutun și înlocuitori<br>de tutun prelucrați   | 29,0               | 25,5          | 28,7          | 27,9           | 28,7          | 29,9          | 29,5          | 24,1                                     |
| <b>V Produse minerale</b>  | <b>533,2</b>       | <b>803,9</b>  | <b>733,6</b>  | <b>760,5</b>   | <b>814,1</b>  | <b>950,6</b>  | <b>988,7</b>  | <b>989,0</b>                             |
| 25 Sare; sulf, pietre; ipsos,<br>var și ciment   | 17,7               | 20,8          | 20,2          | 22,1           | 15,3          | 15,4          | 11,9          | 9,8                                      |
| 26 Minerale, zgură și cenușă   | 44,6               | 70,6          | 58,9          | 50,6           | 49,0          | 47,5          | 54,4          | 38,7                                     |
| 27 Combustibili și uleiuri minerale; materiale<br>bituminoase; ceruri minerale                                   | 470,8              | 712,6         | 654,4         | 687,8          | 749,8         | 887,6         | 922,4         | 940,5                                    |

<sup>r)</sup> Date revizuite. / Revised data.

<sup>P)</sup> Date provizorii. / Provisional data.



| 2022                         |                     |                     |                   |                    |                         | 1.1-30.VI 2022<br>în % față de<br>1.1-30.VI 2021<br>1.1-30.VI 2022<br>in % as<br>against<br>1.1-30.VI 2021 | CODE<br>CN  |            |
|------------------------------|---------------------|---------------------|-------------------|--------------------|-------------------------|--|---|------------|
| Feb. <sup>r)</sup>           | Mart. <sup>r)</sup> | Apr. <sup>r)</sup>  | Mai <sup>r)</sup> | Iun. <sup>p)</sup> | 1.1-30.VI <sup>p)</sup> |  |   |            |
| Feb. <sup>r)</sup>           | March <sup>r)</sup> | April <sup>r)</sup> | May <sup>r)</sup> | June <sup>p)</sup> | 1.1-30.VI <sup>p)</sup> |  |   |            |
| milioane euro / million euro |                     |                     |                   |                    |                         |  |   |            |
| 9522,3                       | 10813,7             | 9716,9              | 10724,8           | 10555,6            | 60224,3                 | 128,6  | <b>TOTAL</b>  |            |
| <b>192,9</b>                 | <b>242,2</b>        | <b>214,3</b>        | <b>220,9</b>      | <b>226,3</b>       | <b>1277,5</b>           | <b>126,7</b>   | <b>Live animals and animal products</b>                                     | <b>I</b>   |
| 10,5                         | 16,1                | 15,8                | 14,0              | 18,3               | 85,6                    | 86,3   | Live animals  | 1          |
| 75,6                         | 107,1               | 90,1                | 100,5             | 103,9              | 546,0                   | 132,0  | Meat and edible offal   | 2          |
|                              |                     |                     |                   |                    |                         |  | Fish and crustaceans, molluscs<br>and other aquatic invertebrates           | 3          |
| 24,6                         | 29,3                | 25,9                | 25,1              | 26,5               | 153,8                   | 134,3  | Milk and dairy products;<br>eggs; honey; edible<br>animal products n.e.s.   | 4          |
| 75,9                         | 82,2                | 75,3                | 74,6              | 70,6               | 451,5                   | 130,0  | Other products of animal origin   | 5          |
| 6,3                          | 7,5                 | 7,2                 | 6,8               | 6,8                | 40,6                    | 119,5  |   |            |
| <b>324,5</b>                 | <b>448,1</b>        | <b>382,4</b>        | <b>356,4</b>      | <b>311,3</b>       | <b>2102,2</b>           | <b>122,0</b>   | <b>Vegetable products</b>   | <b>II</b>  |
| 34,1                         | 33,3                | 23,8                | 20,3              | 12,3               | 135,4                   | 119,0  | Live plants, flower products  | 6          |
|                              |                     |                     |                   |                    |                         |  | Edible vegetables,<br>roots and tubers                                      | 7          |
| 67,2                         | 81,4                | 77,1                | 58,0              | 34,5               | 374,8                   | 111,9  | Edible fruits   | 8          |
| 69,1                         | 79,4                | 70,5                | 80,4              | 69,6               | 436,9                   | 107,1  | Coffee, tea, mate and spices  | 9          |
| 26,2                         | 31,8                | 29,6                | 26,5              | 31,5               | 173,2                   | 130,2  | Cereals   | 10         |
| 68,1                         | 96,6                | 94,7                | 61,0              | 51,4               | 415,9                   | 112,5  | Products of the milling industry;<br>malt; starch                           | 11         |
| 11,5                         | 17,4                | 13,5                | 14,8              | 23,5               | 91,6                    | 143,2  | Seeds and fruits; industrial and<br>medicinal plants; straw and fodder      | 12         |
| 46,0                         | 104,3               | 70,5                | 92,7              | 84,2               | 455,3                   | 160,9  | Lac; gums, resins and other vegetable<br>saps and extracts                  | 13         |
| 2,1                          | 3,7                 | 2,6                 | 2,4               | 4,0                | 17,4                    | 112,4  | Vegetable plaiting materials; vegetable<br>products not elsewhere specified | 14         |
| 0,2                          | 0,3                 | 0,2                 | 0,3               | 0,4                | 1,7                     | 218,7  |   |            |
| <b>24,5</b>                  | <b>31,6</b>         | <b>38,7</b>         | <b>42,3</b>       | <b>40,0</b>        | <b>202,7</b>            | <b>180,1</b>   | <b>Animal or vegetable fats and oils</b>                                    | <b>III</b> |
| 24,5                         | 31,6                | 38,7                | 42,3              | 40,0               | 202,7                   | 180,1  | Animal or vegetable fats and oils   | 15         |
| <b>401,3</b>                 | <b>466,3</b>        | <b>405,9</b>        | <b>446,9</b>      | <b>477,8</b>       | <b>2552,5</b>           | <b>123,2</b>   | <b>Prepared foodstuffs, beverages<br/>and tobacco</b>                       | <b>IV</b>  |
| 27,0                         | 35,9                | 31,8                | 32,8              | 35,5               | 187,2                   | 130,8  | Preparation of meat and fish  | 16         |
| 50,5                         | 27,0                | 23,8                | 27,9              | 56,0               | 216,6                   | 123,3  | Sugar and sugar confectionery   | 17         |
| 36,6                         | 35,8                | 27,4                | 22,7              | 21,8               | 174,4                   | 109,6  | Cocoa and cocoa preparations  | 18         |
|                              |                     |                     |                   |                    |                         |  | Preparations of cereals, flour, starch,<br>milk; pastry products            | 19         |
| 57,0                         | 67,9                | 61,5                | 59,5              | 63,4               | 364,3                   | 122,3  | Preparations of vegetables, fruit<br>or other parts of plants               | 20         |
| 38,9                         | 52,4                | 46,1                | 41,7              | 37,4               | 251,0                   | 124,8  | Miscellaneous edible preparations   | 21         |
| 57,0                         | 68,9                | 63,5                | 74,0              | 76,6               | 394,7                   | 122,6  | Alcoholic and non-alcoholic<br>beverages; vinegar                           | 22         |
| 57,5                         | 70,1                | 69,1                | 79,5              | 85,9               | 409,4                   | 149,5  | Residues and waste from the food<br>industry; animal fodder                 | 23         |
| 53,6                         | 70,4                | 51,0                | 72,7              | 59,8               | 360,5                   | 110,1  | Tobacco and manufactured<br>tobacco substitutes                             | 24         |
| 23,2                         | 37,9                | 31,7                | 36,1              | 41,4               | 194,3                   | 113,2  |   |            |
| <b>1020,1</b>                | <b>1148,4</b>       | <b>920,8</b>        | <b>1300,9</b>     | <b>1347,3</b>      | <b>6726,6</b>           | <b>214,8</b>   | <b>Mineral products</b>   | <b>V</b>   |
| 15,1                         | 18,4                | 21,0                | 24,3              | 24,8               | 113,4                   | 124,3  | Salt; sulphur, stone; plaster;<br>lime and cement                           | 25         |
| 37,1                         | 35,4                | 27,2                | 57,1              | 29,4               | 224,8                   | 104,1  | Ores, slag and ash  | 26         |
|                              |                     |                     |                   |                    |                         |  | Mineral fuels and oils; bituminous<br>substances; mineral waxes             | 27         |
| 967,9                        | 1094,6              | 872,6               | 1219,6            | 1293,1             | 6388,3                  | 226,2  |   |            |

**IMPORTURILE CIF PE SECȚIUNI ȘI CAPITOLE ALE NOMENCLATORULUI**
**COMBINAT (N.C.) - continuare**
**16. CIF IMPORTS BY SECTIONS AND CHAPTERS OF THE COMBINED  
NOMENCLATURE (C.N.) - continued**

| COD<br>NC                    | 2021 <sup>P)</sup>  |              |              |                |              |               |               | Ian. <sup>1)</sup><br>Jan. <sup>1)</sup> |               |
|------------------------------|---|--------------|--------------|----------------|--------------|---------------|---------------|--|---------------|
|                              | Iun.<br>June  | Iul.<br>July | Aug.<br>Aug. | Sept.<br>Sept. | Oct.<br>Oct. | Noi.<br>Nov.  | Dec.<br>Dec.  |  |               |
| milioane euro / million euro |   |              |              |                |              |               |               |  |               |
| <b>VI</b>                    | <b>Produse chimice</b>  | <b>947,8</b> | <b>867,0</b> | <b>812,6</b>   | <b>888,2</b> | <b>1069,2</b> | <b>1125,0</b> | <b>984,3</b>                             | <b>1151,0</b> |
| 28                           | Produse chimice anorganice  | 30,8         | 29,4         | 26,5           | 29,5         | 30,9          | 54,9          | 30,8                                     | 32,7          |
| 29                           | Produse chimice organice  | 115,1        | 88,4         | 69,7           | 66,8         | 193,4         | 130,9         | 106,5                                    | 210,2         |
| 30                           | Produse farmaceutice  | 356,4        | 312,9        | 300,1          | 331,1        | 398,2         | 402,3         | 340,3                                    | 322,4         |
| 31                           | Îngrășăminte  | 102,4        | 94,0         | 63,1           | 67,6         | 71,4          | 132,1         | 141,5                                    | 168,3         |
| 32                           | Extrakte tanante sau colorante; tanini și derivații lor; coloranți, pigmenți și alte materiale colorante; culori și vopsele; chit și masticuri; cerneluri | 50,4         | 49,9         | 45,3           | 52,4         | 48,7          | 48,3          | 40,5                                     | 39,8          |
| 33                           | Uleiuri esențiale și rezinoide; produse de parfumerie sau de toaletă și preparate cosmetice   | 78,9         | 83,5         | 88,8           | 93,7         | 90,5          | 88,2          | 80,4                                     | 66,2          |
| 34                           | Săpunuri; preparate pentru spălat și lubrifiante, ceară dentară, paste de modelat   | 51,4         | 56,7         | 57,5           | 62,3         | 63,0          | 61,2          | 58,1                                     | 59,0          |
| 35                           | Substanțe albuminoide; produse pe bază de amidon; cleiuri; enzime   | 15,6         | 15,7         | 13,2           | 16,0         | 17,0          | 16,8          | 17,7                                     | 15,8          |
| 36                           | Pulberi și explozivi, articole de pirotehnie; chibrituri; aliaje piroferice;  | 4,3          | 3,5          | 4,3            | 4,8          | 4,1           | 6,6           | 4,3                                      | 5,3           |
| 37                           | materiale inflamabile<br>Produse fotografice sau cinematografice  | 2,1          | 2,1          | 2,3            | 2,7          | 2,8           | 2,7           | 2,5                                      | 1,8           |
| 38                           | Produse diverse ale industriei chimice  | 140,3        | 130,8        | 141,7          | 161,3        | 149,3         | 180,9         | 161,7                                    | 229,6         |
| <b>VII</b>                   | <b>Materiale plastice, cauciuc și articole din acestea</b>  | <b>645,7</b> | <b>648,4</b> | <b>587,5</b>   | <b>660,8</b> | <b>637,5</b>  | <b>651,3</b>  | <b>573,4</b>                             | <b>605,3</b>  |
| 39                           | Materiale plastice și articole din materiale plastice   | 492,9        | 484,0        | 444,8          | 499,8        | 491,5         | 498,0         | 440,0                                    | 452,2         |
| 40                           | Cauciuc și articole din cauciuc   | 152,8        | 164,4        | 142,7          | 161,1        | 146,0         | 153,4         | 133,4                                    | 153,1         |
| <b>VIII</b>                  | <b>Piei crude, piei tăbăcite, blănuri și produse din acestea</b>  | <b>61,2</b>  | <b>69,9</b>  | <b>52,5</b>    | <b>66,2</b>  | <b>64,7</b>   | <b>68,2</b>   | <b>63,1</b>                              | <b>67,2</b>   |
| 41                           | Piei brute și piei tăbăcite   | 24,7         | 28,5         | 17,1           | 26,0         | 30,0          | 29,1          | 26,1                                     | 28,2          |
| 42                           | Obiecte din piele   | 35,8         | 41,0         | 35,2           | 39,9         | 34,3          | 38,8          | 36,7                                     | 38,7          |
| 43                           | Blănuri și articole din blană; blănuri artificiale  | 0,7          | 0,4          | 0,2            | 0,3          | 0,4           | 0,4           | 0,3                                      | 0,3           |
| <b>IX</b>                    | <b>Produse din lemn, exclusiv mobilier</b>  | <b>80,7</b>  | <b>91,7</b>  | <b>88,8</b>    | <b>95,1</b>  | <b>97,6</b>   | <b>96,9</b>   | <b>93,8</b>                              | <b>87,0</b>   |
| 44                           | Lemn, cărbune de lemn și articole din lemn  | 79,5         | 90,0         | 87,8           | 93,8         | 96,1          | 95,6          | 92,1                                     | 85,7          |
| 45                           | Plută și articole din plută   | 0,5          | 1,0          | 0,6            | 0,8          | 0,9           | 0,8           | 0,8                                      | 0,5           |
| 46                           | Produse din împletituri de fibre vegetale sau de nuiele   | 0,7          | 0,7          | 0,4            | 0,4          | 0,6           | 0,6           | 0,9                                      | 0,9           |
| <b>X</b>                     | <b>Pastă de lemn, hârtie, carton și articole din acestea</b>  | <b>117,4</b> | <b>120,6</b> | <b>113,0</b>   | <b>126,2</b> | <b>137,6</b>  | <b>135,5</b>  | <b>136,6</b>                             | <b>133,4</b>  |
| 47                           | Pastă din lemn; deșeuri de hârtie   | 9,1          | 6,8          | 7,1            | 7,3          | 11,3          | 8,2           | 11,3                                     | 8,5           |
| 48                           | Hârtie și carton; articole din hârtie și carton   | 99,9         | 104,6        | 96,0           | 106,7        | 111,2         | 115,3         | 113,7                                    | 116,4         |
| 49                           | Cărți, ziare și alte produse imprimate  | 8,4          | 9,3          | 9,9            | 12,2         | 15,1          | 12,0          | 11,6                                     | 8,4           |

<sup>1)</sup> Date revizuite. / Revised data.

<sup>P)</sup> Date provizorii. / Provisional data.

| 2022                                     |  |   |  |  |  | 1.I-30.VI 2022 | în % față de<br>1.I-30.VI 2021   | 1.I-30.VI 2022<br>in % as<br>against<br>1.I-30.VI 2021 | CODE<br>CN |
|--|--|---|--|--|--|----------------|--|--|------------|
| Feb. <sup>r)</sup><br>Feb. <sup>r)</sup> | Mart. <sup>r)</sup><br>March <sup>r)</sup> | Apr. <sup>r)</sup><br>April <sup>r)</sup> | Mai <sup>r)</sup><br>May <sup>r)</sup> | Iun. <sup>p)</sup><br>June <sup>p)</sup> | 1.I-30.VI <sup>p)</sup><br>1.I-30.VI <sup>p)</sup> |                |  |  |            |
| milioane euro / million euro             |  |   |  |  |  |                |  |  |            |
| 1140,0                                   | 1283,8                                     | 1023,7                                    | 1149,3                                 | 1120,4                                   | 6868,1   | 133,0          | <b>Chemical products</b>   | <b>VI</b>  |            |
| 33,2                                     | 38,6                                       | 39,6                                      | 46,9                                   | 44,2                                     | 235,2  | 136,0          | <i>Inorganic chemicals</i>   | 28   |            |
| 124,5                                    | 122,3                                      | 164,2                                     | 156,2                                  | 129,3                                    | 906,7  | 164,0          | <i>Organic chemicals</i>   | 29   |            |
| 350,5                                    | 407,7                                      | 348,0                                     | 387,5                                  | 354,9                                    | 2171,1   | 109,0          | <i>Pharmaceutical products</i>   | 30   |            |
| 190,5                                    | 246,6                                      | 93,8                                      | 115,2                                  | 137,7                                    | 952,0  | 279,6          | <i>Fertilizers</i>   | 31   |            |
|  |  |   |  |  |  |                | <i>Tanning or dyeing extracts; tannins and their derivatives; dyes, pigments and other dyestuff; paints and varnishes; putty and mastics; inks</i> | 32   |            |
| 49,8                                     | 60,4                                       | 52,5                                      | 59,3                                   | 58,7                                     | 320,4  | 120,4          | <i>Essential oils and resinoids; perfumery, cosmetic or toilet preparations</i>  | 33   |            |
| 84,6                                     | 94,9                                       | 81,3                                      | 94,1                                   | 91,5                                     | 512,7  | 116,0          | <i>Soap; washing and lubricating preparations, dental wax, modeling pastes</i>   | 34   |            |
| 62,7                                     | 72,8                                       | 61,4                                      | 65,8                                   | 64,1                                     | 385,9  | 124,8          | <i>Albuminoidal substances; modified glues; enzymes</i>  | 35   |            |
| 16,9                                     | 19,9                                       | 17,7                                      | 19,1                                   | 19,6                                     | 109,0  | 129,8          | <i>Explosives; pyrotechnic products; matches; pyrophoric alloys; certain combustible preparation</i>   | 36   |            |
| 5,7                                      | 6,7  | 3,8                                       | 6,4                                    | 4,9                                      | 32,8   | 107,8          | <i>Photographic or cinematographic goods</i>   | 37   |            |
| 2,6                                      | 3,5  | 2,7                                       | 2,9                                    | 3,1                                      | 16,5   | 127,3          | <i>Miscellaneous chemical products</i>   | 38   |            |
| 219,0                                    | 210,4                                      | 158,7                                     | 195,9                                  | 212,3                                    | 1225,8   | 127,5          |  |  |            |
| <b>708,0</b>                             | <b>793,0</b>                               | <b>713,4</b>                              | <b>785,0</b>                           | <b>761,5</b>                             | <b>4366,3</b>                                      | <b>123,4</b>   | <b>Plastics, rubber and articles thereof</b>   | <b>VII</b>   |            |
| 529,7                                    | 601,4                                      | 538,8                                     | 594,7                                  | 560,5                                    | 3277,4   | 122,5          | <i>Plastics and articles thereof</i>   | 39   |            |
| 178,4                                    | 191,6                                      | 174,6                                     | 190,3                                  | 201,0                                    | 1089,0   | 126,4          | <i>Rubber and articles thereof</i>   | 40   |            |
| <b>66,5</b>                              | <b>76,4</b>                                | <b>63,6</b>                               | <b>71,0</b>                            | <b>73,9</b>                              | <b>418,6</b>                                       | <b>103,6</b>   | <b>Raw hides and skins, leather, furskins and articles thereof</b>   | <b>VIII</b>  |            |
| 30,6                                     | 33,6                                       | 30,4                                      | 33,7                                   | 29,5                                     | 186,0  | 112,6          | <i>Raw hides and skins and leather</i>   | 41   |            |
| 35,7                                     | 42,0                                       | 32,4                                      | 36,9                                   | 43,4                                     | 229,1  | 97,8           | <i>Leather goods</i>   | 42   |            |
| 0,3                                      | 0,7  | 0,8                                       | 0,5                                    | 1,0                                      | 3,5  | 79,8           | <i>Furskins and artificial fur; manufactures thereof</i>   | 43   |            |
| <b>110,3</b>                             | <b>112,3</b>                               | <b>111,3</b>                              | <b>112,9</b>                           | <b>99,9</b>                              | <b>633,7</b>                                       | <b>139,6</b>   | <b>Wood and articles of wood, excluding furniture</b>  | <b>IX</b>  |            |
| 108,4                                    | 110,3                                      | 109,1                                     | 111,0                                  | 98,0                                     | 622,6  | 139,7          | <i>Wood, charcoal and articles of wood</i>   | 44   |            |
| 0,8                                      | 0,9  | 0,8                                       | 0,8                                    | 0,9                                      | 4,7  | 117,4          | <i>Cork and articles of cork</i>   | 45   |            |
| 1,0                                      | 1,0  | 1,5                                       | 1,1                                    | 1,0                                      | 6,5  | 147,8          | <i>Manufactures of straw, of esparto or of other plaiting materials, basketware and wickerwork</i>   | 46   |            |
| <b>140,9</b>                             | <b>154,7</b>                               | <b>146,7</b>                              | <b>172,4</b>                           | <b>161,5</b>                             | <b>909,4</b>                                       | <b>141,0</b>   | <b>Pulp of wood, paper, paperboard and articles thereof</b>  | <b>X</b>   |            |
| 9,3                                      | 8,8  | 10,7                                      | 11,3                                   | 10,4                                     | 58,9   | 140,8          | <i>Pulp of wood; waste of paper</i>  | 47   |            |
| 122,3                                    | 133,3                                      | 126,9                                     | 150,3                                  | 140,3                                    | 789,6  | 143,5          | <i>Paper and paperboard; articles of paper and paperboard</i>  | 48   |            |
| 9,3                                      | 12,6                                       | 9,1                                       | 10,8                                   | 10,8                                     | 60,9   | 115,8          | <i>Printed books, newspapers and other products of the printing industry</i>   | 49   |            |

**IMPORTURILE CIF PE SECȚIUNI ȘI CAPITOLE ALE NOMENCLATORULUI**
**COMBINAT (N.C.) - continuare**
**16. CIF IMPORTS BY SECTIONS AND CHAPTERS OF THE COMBINED  
NOMENCLATURE (C.N.) - continued**

| COD<br>NC                    | 2021 <sup>P)</sup>   |              |              |                |              |              |              | Ian. <sup>1)</sup><br>Jan. <sup>1)</sup> |              |
|------------------------------|--|--------------|--------------|----------------|--------------|--------------|--------------|--|--------------|
|                              | Iun.<br>June   | Iul.<br>July | Aug.<br>Aug. | Sept.<br>Sept. | Oct.<br>Oct. | Noi.<br>Nov. | Dec.<br>Dec. |  |              |
| milioane euro / million euro |  |              |              |                |              |              |              |  |              |
| <b>XI</b>                    | <b>Materiale textile și articole din acestea</b>   | <b>394,2</b> | <b>405,7</b> | <b>343,0</b>   | <b>451,7</b> | <b>460,8</b> | <b>450,6</b> | <b>420,4</b>                             | <b>428,2</b> |
| 50                           | Mătase   | 4,7          | 7,1          | 2,0            | 4,3          | 4,5          | 3,4          | 5,8                                      | 9,0          |
| 51                           | Lână, păr fin sau grosier de animale; fire și țesături din păr de cal  | 19,6         | 23,8         | 10,5           | 17,8         | 17,6         | 16,6         | 14,9                                     | 14,8         |
| 52                           | Bumbac   | 18,5         | 17,6         | 13,6           | 21,5         | 28,6         | 29,2         | 23,9                                     | 23,2         |
| 53                           | Alte fibre textile vegetale; fire de hârtie și țesături din fire de hârtie                                       | 0,9          | 0,7          | 0,7            | 0,9          | 2,3          | 3,8          | 3,2                                      | 2,6          |
| 54                           | Filamente sintetice sau artificiale  | 44,6         | 45,6         | 36,0           | 45,5         | 45,6         | 48,4         | 45,2                                     | 48,3         |
| 55                           | Fibre sintetice sau artificiale discontinue  | 25,8         | 24,6         | 18,4           | 25,5         | 28,1         | 23,5         | 23,6                                     | 22,7         |
| 56                           | Vată, pâslă, fire speciale; sfoară, cordoane, frânghii, articole din acestea                                     | 27,2         | 28,4         | 22,0           | 24,9         | 25,6         | 26,1         | 22,1                                     | 25,7         |
| 57                           | Covoare și alte acoperitoare de podea din materiale textile  | 8,4          | 8,1          | 7,4            | 10,2         | 9,8          | 10,0         | 11,1                                     | 7,8          |
| 58                           | Țesături speciale; țesături buclate; dantele, tapiserie; pasmanerie, broderii                                    | 11,9         | 11,8         | 7,8            | 12,1         | 12,8         | 12,6         | 10,2                                     | 11,5         |
| 59                           | Țesături impregnate, cauciucate, acoperite la suprafață sau stratificate; articole tehnice din materiale textile | 33,2         | 34,0         | 25,2           | 35,4         | 30,6         | 31,9         | 31,4                                     | 34,4         |
| 60                           | Țesături croșetate sau tricotate   | 18,3         | 17,0         | 12,6           | 16,3         | 18,7         | 19,2         | 14,3                                     | 15,6         |
| 61                           | Articole și accesorii de îmbrăcăminte, tricotate sau croșetate   | 79,0         | 83,5         | 85,5           | 108,0        | 106,7        | 100,7        | 100,9                                    | 101,7        |
| 62                           | Articole și accesorii de îmbrăcăminte, altele decât tricotate sau croșetate                                      | 69,4         | 70,3         | 71,6           | 95,3         | 94,2         | 88,2         | 80,4                                     | 75,5         |
| 63                           | Alte articole textile confecționate  | 32,9         | 33,2         | 29,7           | 34,0         | 35,7         | 37,1         | 33,3                                     | 35,4         |
| <b>XII</b>                   | <b>Încălțăminte, pălării, umbrele și articole similare</b>   | <b>92,4</b>  | <b>94,0</b>  | <b>83,4</b>    | <b>110,2</b> | <b>102,3</b> | <b>92,5</b>  | <b>84,9</b>                              | <b>82,2</b>  |
| 64                           | Încălțăminte și părți ale acesteia   | 86,9         | 88,2         | 77,5           | 102,7        | 94,5         | 84,6         | 77,0                                     | 74,6         |
| 65                           | Obiecte de acoperit capul și părți ale acestora  | 2,8          | 2,9          | 3,2            | 4,5          | 5,1          | 5,0          | 4,1                                      | 3,1          |
| 66                           | Umbrele de ploaie, umbrele de soare, bastoane, bastoane-scaun, bice, cravașe și părți ale acestora               | 0,8          | 0,9          | 0,8            | 0,7          | 0,6          | 0,6          | 1,3                                      | 1,9          |
| 67                           | Pene și puf prelucrate și articole din pene sau din puf; flori artificiale; articole din păr uman                | 1,9          | 2,1          | 1,9            | 2,3          | 2,1          | 2,3          | 2,5                                      | 2,5          |
| <b>XIII</b>                  | <b>Articole din piatră, ipsos, ciment, ceramică, sticlă și din materiale similare</b>                            | <b>123,2</b> | <b>123,0</b> | <b>112,4</b>   | <b>133,2</b> | <b>128,1</b> | <b>126,8</b> | <b>112,9</b>                             | <b>110,8</b> |
| 68                           | Articole din piatră, ipsos, ciment, azbest, mică și materiale similare   | 33,9         | 34,3         | 31,5           | 39,0         | 36,3         | 38,8         | 32,0                                     | 30,3         |
| 69                           | Produse ceramice   | 37,1         | 40,1         | 32,8           | 41,4         | 38,8         | 32,9         | 30,0                                     | 29,2         |
| 70                           | Sticlă și articole din sticlă  | 52,2         | 48,5         | 48,1           | 52,8         | 53,0         | 55,1         | 50,9                                     | 51,3         |

<sup>1)</sup> Date revizuite. / Revised data.

<sup>P)</sup> Date provizorii. / Provisional data.

| 2022                                     |  |   |  |  |  | 1.I-30.VI 2022   | în % față de<br>1.I-30.VI 2021  | CODE<br>CN  |
|--|--|---|--|--|--|--|---|-------------|
| Feb. <sup>r)</sup><br>Feb. <sup>r)</sup> | Mart. <sup>r)</sup><br>March <sup>r)</sup> | Apr. <sup>r)</sup><br>April <sup>r)</sup> | Mai <sup>r)</sup><br>May <sup>r)</sup> | Iun. <sup>p)</sup><br>June <sup>p)</sup> | 1.I-30.VI <sup>p)</sup><br>1.I-30.VI <sup>p)</sup> | 1.I-30.VI 2022<br>in % as<br>against<br>1.I-30.VI 2021 |   |             |
| milioane euro / million euro             |  |   |  |  |  |  |   |             |
| <b>431,3</b>                             | <b>505,6</b>                               | <b>464,2</b>                              | <b>506,4</b>                           | <b>518,9</b>                             | <b>2854,6</b>                                      | <b>122,9</b>   | <b>Textiles and textile articles</b>  | <b>XI</b>   |
| 7,2                                      | 6,8  | 5,1                                       | 6,1                                    | 10,7                                     | 45,0   | 184,5  | Silk  | 50          |
| 19,8                                     | 27,4                                       | 26,1                                      | 34,8                                   | 29,7                                     | 152,6  | 137,7  | Wool, fine or coarse animal hair;<br>horsehair yarn and woven fabric  | 51          |
| 24,0                                     | 26,0                                       | 22,2                                      | 26,1                                   | 25,9                                     | 147,4  | 129,7  | Cotton  | 52          |
| 2,1                                      | 1,6  | 0,9                                       | 1,8                                    | 1,1                                      | 10,2   | 120,0  | Other vegetable textile fibres; paper yarn<br>and woven fabric of paper yarn  | 53          |
| 55,1                                     | 61,5                                       | 54,3                                      | 60,3                                   | 60,5                                     | 340,0  | 124,4  | Man-made filaments  | 54          |
| 26,2                                     | 31,5                                       | 28,7                                      | 33,6                                   | 32,5                                     | 175,1  | 127,8  | Man-made staple fibres  | 55          |
| 27,8                                     | 30,5                                       | 30,4                                      | 33,5                                   | 31,8                                     | 179,7  | 110,8  | Wadding, felt, special yarns; twine, cords,<br>ropes, articles thereof  | 56          |
| 8,7                                      | 11,8                                       | 9,7                                       | 9,0                                    | 8,8                                      | 55,8   | 101,8  | Carpets and other textile floor<br>coverings  | 57          |
| 12,7                                     | 15,3                                       | 12,8                                      | 14,9                                   | 13,9                                     | 81,0   | 107,2  | Special woven fabrics; tufted<br>textile fabrics;lace,<br>tapestries; trimmings, embroidery                                   | 58          |
| 36,7                                     | 42,7                                       | 35,1                                      | 40,9                                   | 44,2                                     | 234,1  | 115,6  | Impregnated, coated, covered or<br>laminated textile fabrics; technical<br>articles of textiles                               | 59          |
| 18,1                                     | 20,8                                       | 19,1                                      | 20,3                                   | 22,6                                     | 116,5  | 121,5  | Knitted or crocheted fabrics  | 60          |
| 86,9                                     | 101,9                                      | 100,8                                     | 101,2                                  | 102,8                                    | 595,2  | 130,9  | Knitted or crocheted clothing and<br>accessories  | 61          |
| 74,7                                     | 87,6                                       | 86,5                                      | 88,8                                   | 90,1                                     | 503,3  | 122,0  | Not knitted or crocheted clothing and<br>accessories  | 62          |
| 31,3                                     | 40,1                                       | 32,6                                      | 35,0                                   | 44,4                                     | 218,9  | 110,7  | Other ready-made textile articles   | 63          |
| <b>99,6</b>                              | <b>108,3</b>                               | <b>106,0</b>                              | <b>106,5</b>                           | <b>109,5</b>                             | <b>612,0</b>                                       | <b>113,2</b>   | <b>Footwear, headgear, umbrellas and<br/>similar articles</b>   | <b>XII</b>  |
| 91,4                                     | 99,0                                       | 98,4                                      | 98,4                                   | 101,6                                    | 563,4  | 111,8  | Footwear and parts thereof  | 64          |
| 3,4                                      | 4,6  | 4,6                                       | 4,4                                    | 4,0                                      | 24,1   | 131,6  | Headgear and<br>parts thereof   | 65          |
| 1,9                                      | 2,9  | 1,5                                       | 1,4                                    | 1,4                                      | 11,1   | 114,2  | Umbrellas, sun umbrellas, walking sticks,<br>seat-sticks, whips, riding crops and<br>parts thereof                            | 66          |
| 2,9                                      | 1,8  | 1,5                                       | 2,3                                    | 2,5                                      | 13,5   | 154,6  | Prepared feathers and down and<br>articles made of feathers<br>or of down; artificial hair flowers;<br>articles of human hair | 67          |
| <b>130,4</b>                             | <b>152,8</b>                               | <b>133,2</b>                              | <b>151,4</b>                           | <b>162,6</b>                             | <b>841,2</b>                                       | <b>127,3</b>   | <b>Articles of stone, plaster,<br/>cement, ceramic, glass<br/>and similar materials</b>                                       | <b>XIII</b> |
| 36,2                                     | 44,4                                       | 39,0                                      | 41,7                                   | 42,4                                     | 233,9  | 127,9  | Articles of stone, plaster, cement,<br>asbestos, mica and similar materials   | 68          |
| 36,8                                     | 43,5                                       | 38,0                                      | 44,0                                   | 45,8                                     | 237,2  | 119,2  | Ceramic products  | 69          |
| 57,4                                     | 64,9                                       | 56,2                                      | 65,7                                   | 74,5                                     | 370,1  | 132,7  | Glass and glassware   | 70          |

**IMPORTURILE CIF PE SECȚIUNI ȘI CAPITOLE ALE NOMENCLATORULUI**
**COMBINAT (N.C.) - continuare**
**CIF IMPORTS BY SECTIONS AND CHAPTERS OF THE COMBINED**
**16. NOMENCLATURE (C.N.) - continued**

| COD<br>NC                           | 2021 <sup>P)</sup>  |              |              |                |              |              |              | Ian. <sup>1)</sup><br>Jan. <sup>1)</sup> |        |
|-------------------------------------|---|--------------|--------------|----------------|--------------|--------------|--------------|--|--------|
|                                     | Iun.<br>June  | Iul.<br>July | Aug.<br>Aug. | Sept.<br>Sept. | Oct.<br>Oct. | Noi.<br>Nov. | Dec.<br>Dec. |  |        |
| <i>milioane euro / million euro</i> |   |              |              |                |              |              |              |  |        |
| <b>XV</b>                           | <b>Metale comune și articole din acestea</b>  |              |              |                |              |              |              |  |        |
|                                     | 920,2   | 1070,1       | 805,6        | 922,0          | 1160,7       | 942,3        | 840,6        | 1085,0                                   |        |
| 72                                  | Fontă, fier și oțel   | 334,7        | 416,0        | 305,0          | 330,2        | 472,5        | 323,9        | 281,9                                    | 472,0  |
| 73                                  | Produse din fontă, fier și oțel   | 240,0        | 292,4        | 199,0          | 246,4        | 328,1        | 256,5        | 244,4                                    | 284,0  |
| 74                                  | Cupru și articole din cupru   | 100,2        | 114,5        | 77,6           | 89,4         | 101,5        | 88,6         | 87,6                                     | 82,1   |
| 75                                  | Nichel și articole din nichel   | 3,8          | 4,9          | 4,6            | 3,9          | 4,2          | 5,0          | 4,0                                      | 4,3    |
| 76                                  | Aluminiu și articole din aluminiu   | 114,1        | 109,4        | 107,2          | 116,3        | 128,6        | 134,2        | 105,8                                    | 112,6  |
| 78                                  | Plumb și articole din plumb   | 2,2          | 2,1          | 2,6            | 4,7          | 4,2          | 4,9          | 3,0                                      | 4,8    |
| 79                                  | Zinc și articole din zinc   | 8,2          | 9,5          | 7,4            | 9,7          | 7,6          | 10,8         | 8,6                                      | 8,6    |
| 80                                  | Cositor și articole din cositor   | 2,1          | 2,7          | 1,8            | 2,7          | 2,5          | 2,4          | 1,7                                      | 2,6    |
| 81                                  | Alte metale comune; cermeturi   | 7,7          | 6,9          | 5,2            | 8,2          | 8,1          | 8,1          | 7,0                                      | 9,6    |
| 82                                  | Unelte și scule, tacâmuri din metale comune   | 35,2         | 37,6         | 35,5           | 38,5         | 36,9         | 39,8         | 36,6                                     | 37,9   |
| 83                                  | Articole diverse din metale comune  | 72,0         | 74,1         | 59,7           | 72,1         | 66,4         | 68,2         | 60,0                                     | 66,5   |
| <b>XVI</b>                          | <b>Mașini și aparate, echipamente electrice; aparate de înregistrat sau de reprodus sunetul și imaginile</b>  |              |              |                |              |              |              |  |        |
|                                     | 2144,1  | 2177,2       | 1888,4       | 2222,9         | 2259,5       | 2348,0       | 2295,2       | 2181,1                                   |        |
| 84                                  | Cazane, turbine, motoare, aparate și dispozitive mecanice, părți ale acestora   | 974,2        | 1018,4       | 815,6          | 974,5        | 966,2        | 1002,8       | 1012,3                                   | 890,2  |
| 85                                  | Mașini, aparate și echipamente electrice; aparate de înregistrat sau de reprodus sunetul și imagini de televiziune  | 1169,9       | 1158,8       | 1072,8         | 1248,4       | 1293,3       | 1345,1       | 1283,0                                   | 1290,9 |
| <b>XVII</b>                         | <b>Mijloace și materiale de transport</b>   |              |              |                |              |              |              |  |        |
|                                     | 807,8   | 838,7        | 577,0        | 720,7          | 753,0        | 763,0        | 759,5        | 719,1                                    |        |
| 86                                  | Vehicule și echipamente pentru căile ferate și de comunicații   | 13,3         | 9,7          | 7,9            | 12,6         | 10,6         | 9,0          | 15,4                                     | 12,4   |
| 87                                  | Automobile, tractoare și alte vehicule terestre   | 778,7        | 803,1        | 559,1          | 698,8        | 705,1        | 738,4        | 715,4                                    | 691,3  |
| 88                                  | Aeronave, nave spațiale   | 12,7         | 17,7         | 8,7            | 8,1          | 10,0         | 10,5         | 8,5                                      | 14,3   |
| 89                                  | Vapoare, nave și structuri plutitoare   | 3,1          | 8,3          | 1,3            | 1,3          | 27,4         | 5,1          | 20,2                                     | 1,0    |
| <b>XVIII</b>                        | <b>Instrumente și aparate optice, fotografice, cinematografice, medico-chirurgicale și similare; ceasuri; instrumente muzicale; părți și accesorii ale acestora</b> |              |              |                |              |              |              |  |        |
|                                     | 200,0   | 204,7        | 177,1        | 212,0          | 195,2        | 230,3        | 246,7        | 185,0                                    |        |
| 90                                  | Instrumente și aparate optice, fotografice, cinematografice, medico-chirurgicale și similare  | 192,3        | 196,1        | 167,8          | 201,2        | 183,9        | 215,6        | 235,6                                    | 175,3  |
| 91                                  | Ceasornicărie   | 5,9          | 6,6          | 7,2            | 7,9          | 8,4          | 11,5         | 8,3                                      | 6,6    |
| 92                                  | Instrumente muzicale; părți și accesorii ale acestora   | 1,9          | 2,0          | 2,1            | 2,9          | 3,0          | 3,1          | 2,8                                      | 3,1    |
| <b>XX</b>                           | <b>Mărfuri și produse diverse</b>   |              |              |                |              |              |              |  |        |
|                                     | 193,6   | 202,6        | 202,8        | 228,3          | 238,9        | 267,9        | 242,8        | 197,5                                    |        |
| 94                                  | Mobilă; aparate de iluminat și alte articole similare; construcții prefabricate   | 110,3        | 115,2        | 113,1          | 126,8        | 131,3        | 147,8        | 140,1                                    | 116,0  |
| 95                                  | Jucării, jocuri, articole pentru divertisment sau pentru sport  | 51,1         | 52,4         | 56,3           | 68,1         | 75,1         | 85,9         | 72,2                                     | 50,7   |
| 96                                  | Articole diverse  | 32,2         | 34,9         | 33,4           | 33,4         | 32,4         | 34,1         | 30,6                                     | 30,8   |
| <b>XXII</b>                         | <b>Bunuri necuprinse în alte secțiuni din Nomenclatorul Combinat</b>  |              |              |                |              |              |              |  |        |
|                                     | 54,9  | 36,3         | 36,5         | 37,8           | 35,9         | 41,0         | 48,8         | 29,0                                     |        |

<sup>1)</sup> Date revizuite. / Revised data.

<sup>P)</sup> Date provizorii. / Provisional data.

| 2022                         |                     |                     |                   |                    |                         | 1.1-30.VI 2022<br>în % față de<br>1.1-30.VI 2021<br>1.1-30.VI 2022<br>in % as<br>against<br>1.1-30.VI 2021 | CODE<br>CN   |              |
|------------------------------|---------------------|---------------------|-------------------|--------------------|-------------------------|--|--|--------------|
| Feb. <sup>r)</sup>           | Mart. <sup>r)</sup> | Apr. <sup>r)</sup>  | Mai <sup>r)</sup> | Iun. <sup>p)</sup> | 1.1-30.VI <sup>p)</sup> |  |  |              |
| Feb. <sup>r)</sup>           | March <sup>r)</sup> | April <sup>r)</sup> | May <sup>r)</sup> | June <sup>p)</sup> | 1.1-30.VI <sup>p)</sup> |  |  |              |
| milioane euro / million euro |                     |                     |                   |                    |                         |  |  |              |
| <b>1099,0</b>                | <b>1186,4</b>       | <b>1387,8</b>       | <b>1245,1</b>     | <b>1131,5</b>      | <b>7134,7</b>           | <b>139,4</b>   | <b>Base metals and articles of base metal</b>  | <b>XV</b>    |
| 398,9                        | 402,9               | 589,5               | 446,4             | 415,2              | 2724,9                  | 156,2  | Pig-iron, iron and steel   | 72           |
| 270,4                        | 291,5               | 337,8               | 305,0             | 280,3              | 1769,0                  | 119,3  | Products of pig-iron, iron and steel   | 73           |
| 106,2                        | 112,0               | 115,6               | 120,3             | 100,5              | 636,7                   | 128,1  | Copper and articles thereof  | 74           |
| 4,8                          | 5,3                 | 5,3                 | 6,7               | 5,1                | 31,6                    | 137,0  | Nickel and articles thereof  | 75           |
| 163,1                        | 201,7               | 187,9               | 200,6             | 180,7              | 1046,5                  | 173,6  | Aluminium and articles thereof   | 76           |
| 4,0                          | 4,5                 | 4,1                 | 4,9               | 3,0                | 25,4                    | 113,0  | Lead and articles thereof  | 78           |
| 10,7                         | 11,3                | 11,5                | 13,5              | 12,3               | 67,9                    | 137,3  | Zinc and articles thereof  | 79           |
| 3,2                          | 3,1                 | 1,7                 | 4,6               | 2,6                | 17,8                    | 143,9  | Tin and articles thereof   | 80           |
| 18,7                         | 15,3                | 11,6                | 18,3              | 13,5               | 87,0                    | 202,2  | Other base metals; cermets<br>Tools and implements,  | 81<br>82     |
| 40,7                         | 52,7                | 45,4                | 47,7              | 41,2               | 265,5                   | 118,9  | cutlery of base metal  | 82           |
| 78,2                         | 86,2                | 77,3                | 77,1              | 77,0               | 462,4                   | 110,8  | Miscellaneous articles of base metal   | 83           |
| <b>2325,3</b>                | <b>2644,8</b>       | <b>2307,7</b>       | <b>2622,3</b>     | <b>2595,8</b>      | <b>14676,9</b>          | <b>116,6</b>   | <b>Machinery and mechanical appliances; electrical equipment; sound and image recorders and reproducers</b>  | <b>XVI</b>   |
| 969,7                        | 1123,8              | 953,8               | 1109,2            | 1091,1             | 6137,7                  | 110,6  | Boilers, turbines, engines, mechanical apparatus and devices, parts thereof  | 84           |
| 1355,6                       | 1521,0              | 1353,9              | 1513,1            | 1504,7             | 8539,2                  | 121,4  | Machinery and mechanical appliances and electrical equipment; sound and television image recorders and reproducers   | 85           |
| <b>853,4</b>                 | <b>924,3</b>        | <b>814,3</b>        | <b>898,6</b>      | <b>884,1</b>       | <b>5093,7</b>           | <b>108,0</b>   | <b>Vehicles and associated transport equipment</b>   | <b>XVII</b>  |
| 14,0                         | 14,4                | 15,6                | 16,7              | 21,2               | 94,4                    | 138,0  | Railway or tramway locomotives and rolling-stock   | 86           |
| 824,0                        | 894,4               | 778,1               | 859,3             | 847,9              | 4895,0                  | 108,3  | Vehicles, tractors and other ground vehicles   | 87           |
| 13,7                         | 13,4                | 16,5                | 16,2              | 11,4               | 85,4                    | 84,2   | Aircrafts, spacecrafts   | 88           |
| 1,8                          | 2,0                 | 4,0                 | 6,4               | 3,6                | 18,8                    | 66,1   | Ships, boats and floating structures   | 89           |
| <b>194,0</b>                 | <b>236,8</b>        | <b>210,2</b>        | <b>236,4</b>      | <b>223,8</b>       | <b>1286,0</b>           | <b>113,0</b>   | <b>Optical, photographic, cinematographic, medical or surgical instruments and apparatus and similar; clocks and watches; musical Instruments; parts and accessories thereof</b> | <b>XVIII</b> |
| 185,1                        | 227,3               | 202,2               | 227,5             | 215,8              | 1233,1                  | 113,6  | Optical, photographic, cinematographic, medical or surgical instruments and apparatus and similar  | 90           |
| 6,1                          | 6,3                 | 5,5                 | 6,1               | 5,1                | 35,7                    | 89,2   | Clocks and watches   | 91           |
| 2,8                          | 3,2                 | 2,5                 | 2,8               | 2,9                | 17,2                    | 141,8  | Musical instruments; parts and accessories thereof   | 92           |
| <b>224,6</b>                 | <b>257,2</b>        | <b>217,3</b>        | <b>236,7</b>      | <b>253,9</b>       | <b>1387,2</b>           | <b>121,9</b>   | <b>Miscellaneous manufactured articles</b>   | <b>XX</b>    |
| 135,8                        | 149,9               | 121,6               | 133,7             | 149,5              | 806,5                   | 124,5  | Furniture; lighting fittings and other similar articles; prefabricated buildings   | 94           |
| 56,6                         | 67,7                | 60,4                | 63,7              | 65,0               | 364,0                   | 120,5  | Toys, games, sport or entertainment articles   | 95           |
| 32,2                         | 39,6                | 35,4                | 39,3              | 39,3               | 216,7                   | 115,0  | Miscellaneous manufactured articles  | 96           |
| <b>35,9</b>                  | <b>40,7</b>         | <b>55,6</b>         | <b>63,4</b>       | <b>55,8</b>        | <b>280,3</b>            | <b>75,0</b>  | <b>Goods non-included in Combined Nomenclature other sections</b>  | <b>XXII</b>  |

EXPORTURILE FOB PE SECȚIUNI CONFORM CLASIFICĂRII STANDARD DE COMERȚ  
 INTERNAȚIONAL (CSCI REV.4) ȘI PE GRUPE DE ȚĂRI ȘI ȚĂRI, ÎN PERIOADA 1.I-30.VI 2022

FOB EXPORTS BY SECTIONS ACCORDING TO STANDARD INTERNATIONAL TRADE CLASSIFICATION

17. (SITC REV.4), BY GROUPS OF COUNTRIES AND BY COUNTRIES IN THE PERIOD 1.I-30.VI 2022

|                                 | Cod secțiuni CSCI Rev.4 <sup>1)</sup> |                |               |                |                |               |
|---------------------------------|---------------------------------------|----------------|---------------|----------------|----------------|---------------|
|                                 | Total                                 | 0              | 1             | 2              | 3              | 4             |
| <b>TOTAL</b>                    | <b>44776336</b>                       | <b>3882481</b> | <b>766684</b> | <b>1949675</b> | <b>2641123</b> | <b>407809</b> |
| <b>EUROPA</b>                   | <b>38575427</b>                       | <b>2147354</b> | <b>588585</b> | <b>1609996</b> | <b>2076781</b> | <b>356521</b> |
| <b>UNIUNEA EUROPEANĂ (UE27)</b> | <b>32556405</b>                       | <b>1793107</b> | <b>510239</b> | <b>1213082</b> | <b>999686</b>  | <b>345785</b> |
| Austria                         | 1195257                               | 52070          | 10999         | 64930          | 25876          | 9013          |
| Belgia                          | 885610                                | 42454          | 5925          | 25905          | 2072           | 1140          |
| Bulgaria                        | 1769312                               | 198838         | 58337         | 189152         | 267887         | 42720         |
| Cehia                           | 1345483                               | 15091          | 33254         | 33190          | 2302           | 2361          |
| Cipru                           | 100910                                | 36264          | 3836          | 377            | 31616          | 1013          |
| Croația                         | 228629                                | 30894          | 28172         | 14488          | 2634           | 61            |
| Danemarca                       | 220028                                | 15117          | 4920          | 4564           | 14             | 3             |
| Estonia                         | 76988                                 | 1492           | 1722          | 696            | 21             | 58            |
| Franța                          | 2744984                               | 109379         | 1255          | 46170          | 827            | 43450         |
| Finlanda                        | 137253                                | 4707           | 202           | 125            | 1              | 2             |
| Germania                        | 9059068                               | 165453         | 18956         | 158259         | 21176          | 15048         |
| Grecia                          | 534471                                | 97779          | 33614         | 47853          | 4188           | 6129          |
| Irlanda                         | 86028                                 | 9305           | 2196          | 4388           | 2              | 69            |
| Italia                          | 4703386                               | 269782         | 139310        | 111181         | 27967          | 26795         |
| Letonia                         | 30899                                 | 955            | 3484          | 157            | 80             | -             |
| Lituania                        | 115877                                | 3395           | 28231         | 863            | 714            | 37            |
| Luxemburg                       | 14979                                 | 322            | 34            | 1812           | -              | -             |
| Malta                           | 10225                                 | 2869           | 39            | 13             | -              | -             |
| Olanda                          | 1576748                               | 177362         | 22607         | 167609         | 7364           | 39195         |
| Polonia                         | 1760839                               | 70545          | 26441         | 77000          | 3951           | 63806         |
| Portugalia                      | 257299                                | 57410          | 3770          | 52547          | 16             | 5681          |
| Slovacia                        | 896028                                | 19084          | 8066          | 10118          | 6005           | 4446          |
| Slovenia                        | 256876                                | 4343           | 16876         | 13210          | 2732           | 224           |
| Spania                          | 1496091                               | 279260         | 14404         | 44061          | 314            | 62497         |
| Suedia                          | 407599                                | 7070           | 3626          | 1014           | 3              | 58            |
| Ungaria                         | 2563880                               | 121844         | 39965         | 143363         | 510759         | 21979         |
| Țări nespecificate INTRA UE     | 81658                                 | 23             | -             | 34             | 81165          | -             |
| <b>AELS</b>                     | <b>475302</b>                         | <b>5351</b>    | <b>2211</b>   | <b>618</b>     | <b>9611</b>    | <b>1503</b>   |
| Islanda                         | 7319                                  | 61             | 10            | -              | 98             | -             |
| Liechtenstein                   | 2815                                  | -              | -             | -              | -              | -             |
| Norvegia                        | 145035                                | 1638           | 305           | 3              | 577            | 1             |
| Elveția                         | 320132                                | 3652           | 1896          | 616            | 8936           | 1502          |
| <b>ALTE ȚĂRI DIN EUROPA</b>     | <b>5543720</b>                        | <b>348896</b>  | <b>76135</b>  | <b>396295</b>  | <b>1067484</b> | <b>9234</b>   |
| din care:                       |                                       |                |               |                |                |               |
| Albania                         | 66873                                 | 6151           | 1789          | 32             | 33622          | -             |
| Belarus                         | 15835                                 | 3183           | -             | 20             | 19             | -             |
| Bosnia și Herțegovina           | 61151                                 | 6732           | 5978          | 208            | 947            | 1893          |
| Federația Rusă                  | 243423                                | 4257           | 29            | 8416           | 268            | -             |
| Republica Moldova               | 967485                                | 86171          | 14311         | 34554          | 402482         | 998           |
| Macedonia de Nord               | 129674                                | 2435           | 6832          | 103            | 4859           | 1426          |
| Regatul Unit                    | 1288419                               | 135519         | 27871         | 12449          | 29973          | 858           |
| Serbia                          | 714026                                | 18340          | 12996         | 6088           | 326732         | 236           |
| Turcia                          | 1428517                               | 61551          | 456           | 315761         | 33822          | 3717          |
| Ucraina                         | 457577                                | 18480          | 3530          | 18587          | 116782         | -             |

<sup>1)</sup> Pentru denumirea secțiunilor CSCI Rev.4 consultați tabelul 7 de la pagina 26.  
 For SITC Rev.4 sections name please consult the table 7 from page 26.



| <i>SITC Rev.4 Sections</i> <sup>1)</sup> |                |                 |                |               |   |
|--|----------------|-----------------|----------------|---------------|---|
| 5  | 6              | 7               | 8              | 9             |   |
| <b>2244355</b>                           | <b>8262768</b> | <b>18897449</b> | <b>5622704</b> | <b>101288</b> | <b>TOTAL</b>                            |
| <b>2103036</b>                           | <b>7200459</b> | <b>17201175</b> | <b>5218612</b> | <b>72909</b>  | <b>EUROPE</b>                           |
| <b>1631166</b>                           | <b>6143794</b> | <b>15243627</b> | <b>4632055</b> | <b>43864</b>  | <b>EUROPEAN UNION (EU27)</b>            |
| 38909                                    | 209287         | 614796          | 169377         | -             | <i>Austria</i>                          |
| 66573                                    | 161168         | 444280          | 136094         | -             | <i>Belgium</i>                          |
| 252327                                   | 356441         | 286092          | 116953         | 563           | <i>Bulgaria</i>                         |
| 104237                                   | 248851         | 718132          | 188039         | 27            | <i>Czechia</i>                          |
| 2982                                     | 9397           | 7132            | 8259           | 32            | <i>Cyprus</i>                           |
| 18792                                    | 59960          | 44985           | 28644          | -             | <i>Croatia</i>                          |
| 11954                                    | 59293          | 86393           | 37770          | -             | <i>Denmark</i>                          |
| 3410                                     | 11552          | 55861           | 2176           | -             | <i>Estonia</i>                          |
| 58267                                    | 500520         | 1514642         | 469462         | 1012          | <i>France</i>                           |
| 3943                                     | 33834          | 68873           | 25567          | -             | <i>Finland</i>                          |
| 288095                                   | 1411194        | 5883160         | 1096315        | 1411          | <i>Germany</i>                          |
| 53652                                    | 141462         | 89139           | 60654          | -             | <i>Greece</i>                           |
| 9995                                     | 11135          | 24737           | 24201          | -             | <i>Ireland</i>                          |
| 137987                                   | 1004740        | 1708688         | 1237063        | 39873         | <i>Italy</i>                            |
| 9944                                     | 7687           | 5949            | 2642           | -             | <i>Latvia</i>                           |
| 22803                                    | 32984          | 22132           | 4718           | -             | <i>Lithuania</i>                        |
| 765                                      | 5511           | 5589            | 948            | -             | <i>Luxembourg</i>                       |
| 2725                                     | 474            | 2737            | 1369           | -             | <i>Malta</i>                            |
| 69380                                    | 194829         | 716285          | 182117         | -             | <i>Netherlands</i>                      |
| 149782                                   | 453770         | 773820          | 140878         | 847           | <i>Poland</i>                           |
| 12164                                    | 24896          | 82877           | 17938          | -             | <i>Portugal</i>                         |
| 29664                                    | 229898         | 490151          | 98595          | -             | <i>Slovakia</i>                         |
| 12072                                    | 91178          | 82937           | 33304          | -             | <i>Slovenia</i>                         |
| 86339                                    | 221918         | 594489          | 192734         | 74            | <i>Spain</i>                            |
| 6354                                     | 117945         | 174111          | 97418          | -             | <i>Sweden</i>                           |
| 178019                                   | 543775         | 745576          | 258599         | -             | <i>Hungary</i>                          |
| 31                                       | 94             | 66              | 220            | 24            | <i>Not specified INTRA EU countries</i> |
| <b>35134</b>                             | <b>101074</b>  | <b>257748</b>   | <b>52026</b>   | <b>10026</b>  | <b>EFTA</b>                             |
| 2  | 649            | 6351            | 147            | -             | <i>Iceland</i>                          |
| 18                                       | 1387           | 1343            | 67             | -             | <i>Liechtenstein</i>                    |
| 3573                                     | 27107          | 98063           | 13769          | -             | <i>Norway</i>                           |
| 31541                                    | 71931          | 151990          | 38042          | 10026         | <i>Switzerland</i>                      |
| <b>436736</b>                            | <b>955591</b>  | <b>1699800</b>  | <b>534531</b>  | <b>19020</b>  | <b>OTHER EUROPEAN COUNTRIES</b>         |
|  |                |                 |                |               | <i>of which:</i>                        |
| 6650                                     | 8705           | 7702            | 2221           | -             | <i>Albania</i>                          |
| 6800                                     | 3997           | 811             | 1005           | -             | <i>Belarus</i>                          |
| 15297                                    | 21268          | 5081            | 3648           | 99            | <i>Bosnia and Herzegovina</i>           |
| 31820                                    | 34063          | 147345          | 17215          | 9             | <i>Russian Federation</i>               |
| 114699                                   | 95569          | 170436          | 47228          | 1037          | <i>Moldova, Republic of</i>             |
| 11102                                    | 76295          | 20523           | 5209           | 889           | <i>North Macedonia</i>                  |
| 26786                                    | 176343         | 624165          | 251489         | 2965          | <i>United Kingdom</i>                   |
| 70611                                    | 146044         | 100547          | 32433          | -             | <i>Serbia</i>                           |
| 94797                                    | 307268         | 522188          | 74996          | 13961         | <i>Turkey</i>                           |
| 50283                                    | 71401          | 89153           | 89340          | 21            | <i>Ukraine</i>                          |

**EXPORTURILE FOB PE SECȚIUNI CONFORM CLASIFICĂRII STANDARD DE COMERȚ  
 INTERNAȚIONAL (CSCI REV.4) ȘI PE GRUPE DE ȚĂRI ȘI ȚĂRI, ÎN PERIOADA 1.I-30.VI 2022 - continuare  
 FOB EXPORTS BY SECTIONS ACCORDING TO STANDARD INTERNATIONAL  
 TRADE CLASIFICATION (SITC REV.4), BY GROUPS OF COUNTRIES**

**17. AND BY COUNTRIES IN THE PERIOD 1.I-30.VI 2022 - continued**

|                                      | Total          | Cod secțiuni CSCI Rev.4 |               |               |               |              |
|--------------------------------------|----------------|-------------------------|---------------|---------------|---------------|--------------|
|                                      |                | 0                       | 1             | 2             | 3             | 4            |
| <b>ASIA</b>                          | <b>2983860</b> | <b>794741</b>           | <b>144318</b> | <b>234712</b> | <b>467305</b> | <b>26650</b> |
| <b>ORIENTUL MIJLOCIU ȘI APROPIAT</b> | <b>1528725</b> | <b>640301</b>           | <b>19622</b>  | <b>80101</b>  | <b>368777</b> | <b>24919</b> |
| din care:                            |                |                         |               |               |               |              |
| Arabia Saudită                       | 127748         | 57395                   | 263           | 22848         | 21            | -            |
| Emiratele Arabe Unite                | 171877         | 39901                   | 49            | 21321         | 27694         | -            |
| Iordania                             | 225476         | 201044                  | 3987          | 4022          | 844           | -            |
| Republica Islamică Iran              | 122952         | 100560                  | -             | 204           | -             | 20823        |
| Liban                                | 168566         | 53835                   | 11668         | 14282         | 83514         | 86           |
| Republica Arabă Siriană              | 5861           | 4572                    | -             | 1067          | -             | -            |
| Yemen                                | 10781          | 10392                   | -             | 75            | -             | -            |
| Georgia                              | 157631         | 1851                    | 1415          | 95            | 142685        | -            |
| Armenia                              | 4445           | 2004                    | 276           | -             | 67            | -            |
| Azerbaidjan                          | 10392          | 3033                    | -             | -             | 39            | -            |
| Irak                                 | 26002          | 2220                    | 411           | 1864          | 1146          | -            |
| Israel                               | 429808         | 151609                  | 1226          | 3800          | 109502        | 4010         |
| <b>ALTE ȚĂRI DIN ASIA</b>            | <b>1455135</b> | <b>154440</b>           | <b>124696</b> | <b>154611</b> | <b>98529</b>  | <b>1731</b>  |
| din care:                            |                |                         |               |               |               |              |
| Hong-Kong                            | 25878          | 187                     | 14            | 519           | 112           | 398          |
| Coreea de Sud                        | 227851         | 109308                  | 3974          | 1356          | -             | -            |
| Malaezia                             | 22786          | 156                     | 559           | 470           | 2             | 1092         |
| Singapore                            | 27697          | 34                      | -             | 3             | 6373          | 101          |
| Taiwan                               | 26493          | 70                      | 14            | 2477          | 158           | -            |
| Thailanda                            | 19817          | 40                      | 9             | 730           | -             | -            |
| China                                | 551773         | 2050                    | 574           | 96172         | 76059         | 140          |
| India                                | 126927         | 162                     | -             | 5780          | 10236         | -            |
| Indonezia                            | 4076           | 31                      | 6             | 402           | 1             | -            |
| Japonia                              | 293067         | 2472                    | 118929        | 37332         | -             | -            |
| Pakistan                             | 42269          | 29527                   | -             | 4221          | 2748          | -            |
| Sri-Lanka                            | 968            | 304                     | -             | -             | 73            | -            |
| Kazahstan                            | 31454          | 420                     | -             | 13            | 1816          | -            |
| Tadjikistan                          | 105            | -                       | -             | -             | -             | -            |
| Turkmenistan                         | 4155           | -                       | -             | -             | 44            | -            |
| Uzbekistan                           | 8421           | 354                     | -             | 7             | 581           | -            |
| <b>AFRICA</b>                        | <b>1610964</b> | <b>916744</b>           | <b>15006</b>  | <b>31307</b>  | <b>93727</b>  | <b>22340</b> |
| <b>AFRICA DE NORD</b>                | <b>1317160</b> | <b>779815</b>           | <b>12881</b>  | <b>29600</b>  | <b>93035</b>  | <b>15365</b> |
| din care:                            |                |                         |               |               |               |              |
| Algeria                              | 287622         | 256949                  | -             | 1693          | 4408          | 327          |
| Egipt                                | 440216         | 334619                  | 10878         | 22372         | 5438          | -            |
| Libia                                | 20684          | 16745                   | -             | -             | 51            | -            |
| Maroc                                | 430688         | 70133                   | 349           | 5050          | 82990         | 15038        |
| Tunisia                              | 137950         | 101369                  | 1654          | 485           | 147           | -            |

| <b>SITC Rev.4 Sections</b> |               |               |               |                                 |
|----------------------------|---------------|---------------|---------------|---------------------------------|
| <b>5</b>                   | <b>6</b>      | <b>7</b>      | <b>8</b>      | <b>9</b>                        |
| <b>81851</b>               | <b>375455</b> | <b>668755</b> | <b>189996</b> | <b>77 ASIA</b>                  |
| <b>34358</b>               | <b>103805</b> | <b>175347</b> | <b>81456</b>  | <b>38 NEAR AND MIDDLE EAST</b>  |
|                            |               |               |               | <i>of which:</i>                |
| 2138                       | 14991         | 21710         | 8382          | - Saudi Arabia                  |
| 2954                       | 14416         | 43457         | 22080         | 7 United Arab Emirates          |
| 333                        | 1976          | 11636         | 1634          | - Jordan                        |
| 436                        | 42            | 825           | 61            | - Iran, Islamic Republic of     |
| 427                        | 2012          | 2550          | 193           | - Lebanon                       |
| 47                         | -             | 175           | -             | - Syrian Arab Republic          |
| 138                        | -             | 168           | 9             | - Yemen                         |
| 817                        | 6461          | 4000          | 307           | 1 Georgia                       |
| 1270                       | 159           | 466           | 202           | - Armenia                       |
| 2840                       | 1182          | 3025          | 272           | - Azerbaijan                    |
| 972                        | 7618          | 5634          | 6135          | - Iraq                          |
| 21727                      | 41736         | 61684         | 34514         | - Israel                        |
| <b>47492</b>               | <b>271649</b> | <b>493408</b> | <b>108540</b> | <b>38 OTHER ASIAN COUNTRIES</b> |
|                            |               |               |               | <i>of which:</i>                |
| 754                        | 2300          | 18901         | 2694          | - Hong-Kong                     |
| 5454                       | 13511         | 81962         | 12287         | - South Korea                   |
| 696                        | 7860          | 8131          | 3820          | - Malaysia                      |
| 233                        | 6484          | 11446         | 3022          | - Singapore                     |
| 410                        | 15575         | 6906          | 883           | - Taiwan                        |
| 820                        | 6730          | 9949          | 1541          | - Thailand                      |
| 17512                      | 90538         | 216891        | 51836         | - China                         |
| 4687                       | 14309         | 79255         | 12498         | - India                         |
| 295                        | 2202          | 842           | 297           | - Indonesia                     |
| 1726                       | 98500         | 18419         | 15690         | 1 Japan                         |
| 792                        | 755           | 2112          | 2115          | - Pakistan                      |
| 1                          | 482           | 55            | 52            | - Sri-Lanka                     |
| 3887                       | 1771          | 22840         | 706           | - Kazakhstan                    |
| 42                         | 31            | 32            | -             | - Tajikistan                    |
| 48                         | 53            | 3993          | 18            | - Turkmenistan                  |
| 4092                       | 612           | 2656          | 120           | - Uzbekistan                    |
| <b>9251</b>                | <b>116774</b> | <b>375219</b> | <b>30540</b>  | <b>54 AFRICA</b>                |
| <b>7448</b>                | <b>98661</b>  | <b>254202</b> | <b>26151</b>  | <b>2 NORTH AFRICA</b>           |
|                            |               |               |               | <i>of which:</i>                |
| 1204                       | 10557         | 11966         | 518           | - Algeria                       |
| 1947                       | 32429         | 30191         | 2340          | 2 Egypt                         |
| 219                        | 667           | 2987          | 15            | - Libya                         |
| 3306                       | 42263         | 189681        | 21877         | - Morocco                       |
| 772                        | 12744         | 19377         | 1401          | - Tunisia                       |

EXPORTURILE FOB PE SECȚIUNI CONFORM CLASIFICĂRII STANDARD DE COMERȚ  
 INTERNAȚIONAL (CSCI REV.4) ȘI PE GRUPE DE ȚĂRI ȘI ȚĂRI, ÎN PERIOADA 1.I-30.VI 2022 - continuare  
 FOB EXPORTS BY SECTIONS ACCORDING TO STANDARD INTERNATIONAL  
 TRADE CLASIFICATION (SITC REV.4), BY GROUPS OF COUNTRIES

**17.** AND BY COUNTRIES IN THE PERIOD 1.I-30.VI 2022 - continued

|   | Total          | Cod secțiuni CSCI Rev.4 |               |               |               |              |
|---|----------------|-------------------------|---------------|---------------|---------------|--------------|
|   |                | 0                       | 1             | 2             | 3             | 4            |
| <b>ALTE ȚĂRI DIN AFRICA</b>             | <b>293803</b>  | <b>136929</b>           | <b>2125</b>   | <b>1707</b>   | <b>693</b>    | <b>6975</b>  |
| din care:                               |                |                         |               |               |               |              |
| Camerun                                 | 1222           | 401                     | -             | -             | 88            | -            |
| Gabon                                   | 1519           | 120                     | -             | -             | 13            | -            |
| Guineea                                 | 716            | 254                     | -             | -             | -             | -            |
| Sudan                                   | 106728         | 104262                  | -             | 731           | -             | -            |
| Coasta de Fildeș                        | 5829           | 389                     | -             | -             | -             | -            |
| Nigeria                                 | 5648           | -                       | -             | 125           | 51            | -            |
| Africa de Sud                           | 76267          | 1391                    | 2098          | 101           | -             | 3398         |
| Etiopia                                 | 13544          | 13191                   | -             | -             | -             | -            |
| Kenya                                   | 14926          | 14114                   | -             | 42            | 189           | -            |
| <b>AMERICA</b>                          | <b>1492640</b> | <b>21868</b>            | <b>11989</b>  | <b>73068</b>  | <b>1574</b>   | <b>2106</b>  |
| <b>AMERICA DE NORD</b>                  | <b>1188553</b> | <b>20538</b>            | <b>2231</b>   | <b>69437</b>  | <b>664</b>    | <b>2106</b>  |
| din care:                               |                |                         |               |               |               |              |
| Statele Unite                           | 1097708        | 18815                   | 1360          | 69399         | 576           | 2103         |
| Canada                                  | 90710          | 1723                    | 871           | 38            | 88            | 3            |
| <b>AMERICA CENTRALĂ ȘI CARAIBEANĂ</b>   | <b>134275</b>  | <b>439</b>              | <b>7161</b>   | <b>2888</b>   | <b>907</b>    | <b>-</b>     |
| din care:                               |                |                         |               |               |               |              |
| Cuba                                    | 1              | -                       | -             | -             | -             | -            |
| Mexic                                   | 125701         | 306                     | 6118          | 2888          | 38            | -            |
| Panama                                  | 899            | -                       | -             | -             | -             | -            |
| <b>AMERICA DE SUD</b>                   | <b>169812</b>  | <b>891</b>              | <b>2597</b>   | <b>743</b>    | <b>3</b>      | <b>-</b>     |
| din care:                               |                |                         |               |               |               |              |
| Argentina                               | 21065          | 24                      | -             | 301           | -             | -            |
| Brazilia                                | 83285          | -                       | 41            | 103           | 2             | -            |
| Chile                                   | 9729           | 306                     | -             | 340           | -             | -            |
| Columbia                                | 43132          | 498                     | 2512          | -             | -             | -            |
| Ecuador                                 | 5072           | -                       | -             | -             | 1             | -            |
| Peru                                    | 2078           | 20                      | 9             | -             | -             | -            |
| Republica Bolivariană a Venezuelei      | 71             | -                       | 35            | -             | -             | -            |
| <b>OCEANIA</b>                          | <b>69349</b>   | <b>1754</b>             | <b>1</b>      | <b>438</b>    | <b>-</b>      | <b>191</b>   |
| din care:                               |                |                         |               |               |               |              |
| Australia                               | 58730          | 1592                    | 1             | 157           | -             | 191          |
| <b>ȚĂRI NESPECIFICATE EXTRA UE</b>      | <b>44097</b>   | <b>19</b>               | <b>6785</b>   | <b>154</b>    | <b>1736</b>   | <b>-</b>     |
| <b>ALTE GRUPĂRI DE ȚĂRI</b>             |                |                         |               |               |               |              |
| <b>ȚĂRI DIN BAZINUL MEDITERANEAN-UE</b> | <b>4711647</b> | <b>1293403</b>          | <b>60156</b>  | <b>375432</b> | <b>804854</b> | <b>26838</b> |
| <b>OPEC</b>                             | <b>785130</b>  | <b>476649</b>           | <b>860</b>    | <b>52977</b>  | <b>33454</b>  | <b>21150</b> |
| <b>OECD – UE</b>                        | <b>5574508</b> | <b>489217</b>           | <b>165678</b> | <b>444419</b> | <b>183610</b> | <b>12385</b> |
| <b>CSI</b>                              | <b>1286969</b> | <b>99423</b>            | <b>14616</b>  | <b>43010</b>  | <b>405331</b> | <b>998</b>   |

mii euro / thousand euro

| <b>SITC Rev.4 Sections</b> |                |                |               |              |   |
|----------------------------|----------------|----------------|---------------|--------------|---|
| <b>5</b>                   | <b>6</b>       | <b>7</b>       | <b>8</b>      | <b>9</b>     |   |
| <b>1803</b>                | <b>18113</b>   | <b>121017</b>  | <b>4389</b>   | <b>53</b>    | <b>OTHER AFRICAN COUNTRIES</b>            |
|                            |                |                |               |              | <i>of which:</i>                          |
| 11                         | 13             | 687            | 8             | 14           | Cameroon                                  |
| 1                          | 121            | 1017           | 249           | -            | Gabon                                     |
| -                          | 1              | 459            | -             | 1            | Guinea                                    |
| -                          | -              | 1734           | -             | -            | Sudan                                     |
| 156                        | 611            | 4137           | 537           | -            | Côte d'Ivoire                             |
| 26                         | 1534           | 3359           | 553           | -            | Nigeria                                   |
| 1384                       | 12237          | 54139          | 1519          | -            | South Africa                              |
| -                          | -              | 80             | 273           | -            | Ethiopia                                  |
| 82                         | 233            | 256            | 9             | -            | Kenya                                     |
| <b>45432</b>               | <b>555856</b>  | <b>603519</b>  | <b>177073</b> | <b>155</b>   | <b>AMERICA</b>                            |
| <b>33907</b>               | <b>489087</b>  | <b>422162</b>  | <b>148284</b> | <b>137</b>   | <b>NORTH AMERICA</b>                      |
|                            |                |                |               |              | <i>of which:</i>                          |
| 31642                      | 451405         | 391549         | 130850        | 10           | United States                             |
| 2265                       | 37682          | 30479          | 17434         | 127          | Canada                                    |
| <b>2062</b>                | <b>34594</b>   | <b>69718</b>   | <b>16488</b>  | <b>18</b>    | <b>CENTRAL AMERICA AND CARIBBEAN</b>      |
|                            |                |                |               |              | <i>of which:</i>                          |
| -                          | -              | 1              | -             | -            | Cuba                                      |
| 1921                       | 32204          | 66992          | 15233         | -            | Mexico                                    |
| 20                         | 151            | 107            | 608           | 13           | Panama                                    |
| <b>9462</b>                | <b>32174</b>   | <b>111638</b>  | <b>12302</b>  | <b>-</b>     | <b>SOUTH AMERICA</b>                      |
|                            |                |                |               |              | <i>of which:</i>                          |
| 1925                       | 2384           | 15378          | 1052          | -            | Argentina                                 |
| 2319                       | 17322          | 57213          | 6286          | -            | Brazil                                    |
| 479                        | 2207           | 6076           | 322           | -            | Chile                                     |
| 2048                       | 3778           | 30771          | 3525          | -            | Colombia                                  |
| 1496                       | 3062           | 470            | 42            | -            | Ecuador                                   |
| 921                        | 285            | 357            | 485           | -            | Peru                                      |
| 32                         | -              | 4              | -             | -            | Venezuela, Bolivarian Republic of         |
| <b>3236</b>                | <b>12629</b>   | <b>46030</b>   | <b>5059</b>   | <b>10</b>    | <b>OCEANIA</b>                            |
|                            |                |                |               |              | <i>of which:</i>                          |
| 3205                       | 11814          | 37640          | 4130          | -            | Australia                                 |
| <b>1549</b>                | <b>1596</b>    | <b>2751</b>    | <b>1425</b>   | <b>28083</b> | <b>NOT SPECIFIED EXTRA EU COUNTRIES</b>   |
|                            |                |                |               |              | <b>OTHER GROUPS OF COUNTRIES</b>          |
| <b>236330</b>              | <b>718702</b>  | <b>998499</b>  | <b>182445</b> | <b>14989</b> | <b>MEDITERRANEAN BASIN COUNTRIES - EU</b> |
| <b>8104</b>                | <b>55669</b>   | <b>95578</b>   | <b>40680</b>  | <b>8</b>     | <b>OPEC</b>                               |
| <b>227241</b>              | <b>1276955</b> | <b>2134562</b> | <b>613350</b> | <b>27090</b> | <b>OECD - EU</b>                          |
| <b>166574</b>              | <b>137465</b>  | <b>351733</b>  | <b>66771</b>  | <b>1047</b>  | <b>CIS</b>                                |

IMPORTURILE CIF PE SECȚIUNI CONFORM CLASIFICĂRII STANDARD DE COMERȚ  
 INTERNAȚIONAL (CSCI REV.4) ȘI PE GRUPE DE ȚĂRI ȘI ȚĂRI, ÎN PERIOADA 1.I-30.VI 2022

**18.** CIF IMPORTS BY SECTIONS ACCORDING TO STANDARD INTERNATIONAL TRADE CLASSIFICATION  
 (SITC REV.4), BY GROUPS OF COUNTRIES AND BY COUNTRIES IN THE PERIOD 1.I-30.VI 2022

|                                 | Cod secțiuni CSCI Rev.4 <sup>1)</sup> |                |               |                |                |               |
|---------------------------------|---------------------------------------|----------------|---------------|----------------|----------------|---------------|
|                                 | Total                                 | 0              | 1             | 2              | 3              | 4             |
| <b>TOTAL</b>                    | <b>60224365</b>                       | <b>4696161</b> | <b>508055</b> | <b>1895258</b> | <b>6384662</b> | <b>186592</b> |
| <b>EUROPA</b>                   | <b>51365996</b>                       | <b>4392377</b> | <b>455411</b> | <b>1553044</b> | <b>4788286</b> | <b>184031</b> |
| <b>UNIUNEA EUROPEANĂ (UE27)</b> | <b>42640742</b>                       | <b>3969213</b> | <b>375544</b> | <b>1028629</b> | <b>2383385</b> | <b>137597</b> |
| Austria                         | 1962949                               | 119737         | 15526         | 79762          | 18750          | 2382          |
| Belgia                          | 1453072                               | 143587         | 26196         | 22685          | 28099          | 6048          |
| Bulgaria                        | 3162657                               | 332277         | 18336         | 81449          | 1162512        | 30561         |
| Cehia                           | 1604158                               | 114745         | 9448          | 50347          | 15854          | 1650          |
| Cipru                           | 27138                                 | 4119           | 135           | 382            | 3100           | 424           |
| Croația                         | 157558                                | 18094          | 7918          | 5534           | 763            | 1494          |
| Danemarca                       | 262425                                | 56964          | 2776          | 8061           | 743            | 3868          |
| Estonia                         | 41274                                 | 3412           | 33            | 1726           | 1388           | 383           |
| Franța                          | 2436034                               | 179135         | 18749         | 51124          | 14494          | 3516          |
| Finlanda                        | 150424                                | 891            | 776           | 2568           | 294            | -             |
| Germania                        | 10848238                              | 788665         | 77723         | 192499         | 61041          | 9089          |
| Grecia                          | 823475                                | 156591         | 7886          | 15572          | 36125          | 6806          |
| Irlanda                         | 260311                                | 14631          | 5576          | 939            | 35             | 43            |
| Italia                          | 5262035                               | 281212         | 33637         | 131159         | 122897         | 13786         |
| Letonia                         | 26813                                 | 6523           | 2665          | 1589           | 1301           | -             |
| Lituania                        | 131215                                | 21458          | 8111          | 3791           | 3059           | 217           |
| Luxemburg                       | 84549                                 | 463            | 681           | 418            | 10             | -             |
| Malta                           | 19286                                 | 109            | 8             | 75             | -              | -             |
| Olanda                          | 2394744                               | 336779         | 47004         | 128030         | 18106          | 26172         |
| Polonia                         | 3573071                               | 486737         | 31701         | 58490          | 133630         | 2141          |
| Portugalia                      | 249154                                | 5504           | 2865          | 1444           | 563            | 84            |
| Slovacia                        | 1172746                               | 35420          | 4292          | 27055          | 8853           | 493           |
| Slovenia                        | 495555                                | 21185          | 662           | 2514           | 2950           | 749           |
| Spania                          | 1553597                               | 232288         | 12274         | 25294          | 4750           | 7134          |
| Suedia                          | 328620                                | 14788          | 2945          | 28918          | 916            | 2884          |
| Ungaria                         | 4159122                               | 592832         | 37622         | 107203         | 743154         | 17656         |
| Țări nespecificate INTRA UE     | 522                                   | 66             | -             | -              | -              | 19            |
| <b>AELS</b>                     | <b>773285</b>                         | <b>2601</b>    | <b>86</b>     | <b>549</b>     | <b>2323</b>    | <b>376</b>    |
| Islanda                         | 188                                   | 23             | -             | -              | -              | 154           |
| Liechtenstein                   | 2008                                  | -              | -             | -              | -              | -             |
| Norvegia                        | 33791                                 | 35             | 18            | 185            | 155            | 11            |
| Elveția                         | 737298                                | 2543           | 68            | 364            | 2167           | 211           |
| <b>ALTE ȚĂRI DIN EUROPA</b>     | <b>7951969</b>                        | <b>420562</b>  | <b>79782</b>  | <b>523866</b>  | <b>2402578</b> | <b>46057</b>  |
| din care:                       |                                       |                |               |                |                |               |
| Albania                         | 17722                                 | 2302           | -             | 103            | 136            | -             |
| Belarus                         | 41253                                 | 78             | -             | 5594           | 358            | -             |
| Bosnia și Herțegovina           | 54440                                 | 3524           | 33            | 1825           | 54             | 128           |
| Federația Rusă                  | 2491676                               | 907            | 127           | 92595          | 2039443        | 191           |
| Republica Moldova               | 549198                                | 77238          | 11706         | 109333         | 499            | 19766         |
| Macedonia de Nord               | 61478                                 | 9203           | 672           | 4318           | 96             | -             |
| Regatul Unit                    | 462059                                | 13760          | 31237         | 2453           | 2051           | 22            |
| Serbia                          | 520436                                | 30891          | 6995          | 10945          | 120332         | 598           |
| Turcia                          | 2974398                               | 207416         | 27293         | 97351          | 199708         | 3900          |
| Ucraina                         | 770562                                | 73271          | 1606          | 199266         | 39885          | 21451         |

<sup>1)</sup> Pentru denumirea secțiunilor CSCI Rev.4 consultați tabelul 7 de la pagina 26.

For SITC Rev.4 sections name please consult the table 7 from page 26.

| <i>SITC Rev.4 Sections</i> <sup>1)</sup> |          |          |         |       |   |
|--|----------|----------|---------|-------|---|
| 5  | 6        | 7        | 8       | 9     |   |
| 9188572                                  | 11687356 | 19634207 | 6016612 | 26890 | <b>TOTAL</b>                            |
| 8301626                                  | 10292365 | 16289807 | 5082584 | 26466 | <b>EUROPE</b>                           |
| 7017272                                  | 8272529  | 14977336 | 4459303 | 19934 | <b>EUROPEAN UNION (EU27)</b>            |
| 309683                                   | 371878   | 878088   | 162539  | 4604  | <i>Austria</i>                          |
| 428370                                   | 287396   | 369898   | 140790  | 3     | <i>Belgium</i>                          |
| 498099                                   | 519897   | 291161   | 227361  | 5     | <i>Bulgaria</i>                         |
| 174072                                   | 291177   | 801957   | 144902  | 5     | <i>Czechia</i>                          |
| 13413                                    | 529      | 2441     | 2596    | -     | <i>Cyprus</i>                           |
| 28518                                    | 56609    | 24892    | 13737   | -     | <i>Croatia</i>                          |
| 83775                                    | 22300    | 59887    | 24050   | -     | <i>Denmark</i>                          |
| 5700                                     | 11876    | 13794    | 2961    | -     | <i>Estonia</i>                          |
| 546580                                   | 443057   | 915391   | 263057  | 931   | <i>France</i>                           |
| 26666                                    | 61898    | 51575    | 5756    | -     | <i>Finland</i>                          |
| 1650378                                  | 1661296  | 5327879  | 1075925 | 3744  | <i>Germany</i>                          |
| 186753                                   | 281603   | 47145    | 84945   | 49    | <i>Greece</i>                           |
| 155633                                   | 8873     | 61026    | 13556   | -     | <i>Ireland</i>                          |
| 593536                                   | 1854702  | 1502243  | 719402  | 9461  | <i>Italy</i>                            |
| 4354                                     | 3100     | 4121     | 3160    | -     | <i>Latvia</i>                           |
| 16271                                    | 10981    | 38589    | 28737   | -     | <i>Lithuania</i>                        |
| 6697                                     | 26844    | 43707    | 5731    | -     | <i>Luxembourg</i>                       |
| 12650                                    | 318      | 5766     | 360     | -     | <i>Malta</i>                            |
| 482517                                   | 309695   | 834151   | 212289  | 1     | <i>Netherlands</i>                      |
| 520511                                   | 786136   | 905602   | 647494  | 630   | <i>Poland</i>                           |
| 15023                                    | 61941    | 132338   | 29392   | -     | <i>Portugal</i>                         |
| 98224                                    | 270164   | 637639   | 90607   | -     | <i>Slovakia</i>                         |
| 92652                                    | 111598   | 219338   | 43906   | -     | <i>Slovenia</i>                         |
| 188107                                   | 258199   | 641327   | 184222  | 3     | <i>Spain</i>                            |
| 27429                                    | 100571   | 131427   | 18742   | -     | <i>Sweden</i>                           |
| 851638                                   | 459758   | 1035840  | 312923  | 498   | <i>Hungary</i>                          |
| 25                                       | 132      | 116      | 164     | -     | <i>Not specified INTRA EU countries</i> |
| 566157                                   | 29050    | 117836   | 49006   | 5301  | <b>EFTA</b>                             |
| -  | -        | 9        | 1       | -     | <i>Iceland</i>                          |
| 25                                       | 5        | 1961     | 16      | -     | <i>Liechtenstein</i>                    |
| 2971                                     | 5510     | 22176    | 2729    | -     | <i>Norway</i>                           |
| 563160                                   | 23535    | 93689    | 46260   | 5301  | <i>Switzerland</i>                      |
| 718196                                   | 1990787  | 1194635  | 574275  | 1231  | <b>OTHER EUROPEAN COUNTRIES</b>         |
|  |          |          |         |       | <i>of which:</i>                        |
| 165                                      | 4095     | 397      | 10524   | -     | <i>Albania</i>                          |
| 2988                                     | 25969    | 4225     | 2041    | -     | <i>Belarus</i>                          |
| 2552                                     | 31630    | 2482     | 12210   | -     | <i>Bosnia and Herzegovina</i>           |
| 159039                                   | 123087   | 69701    | 6587    | -     | <i>Russian Federation</i>               |
| 4877                                     | 113109   | 165539   | 47130   | -     | <i>Moldova, Republic of</i>             |
| 2452                                     | 22872    | 8420     | 13446   | -     | <i>North Macedonia</i>                  |
| 63900                                    | 116168   | 192307   | 40145   | 16    | <i>United Kingdom</i>                   |
| 98981                                    | 143621   | 70114    | 37957   | -     | <i>Serbia</i>                           |
| 327451                                   | 1185910  | 583680   | 340475  | 1214  | <i>Turkey</i>                           |
| 55337                                    | 221856   | 96678    | 61212   | -     | <i>Ukraine</i>                          |

**IMPORTURILE CIF PE SECȚIUNI CONFORM CLASIFICĂRII STANDARD DE COMERȚ  
 INTERNAȚIONAL (CSCI REV.4) ȘI PE GRUPE DE ȚĂRI ȘI ȚĂRI, ÎN PERIOADA 1.I-30.VI 2022 - continuare  
 CIF IMPORTS BY SECTIONS ACCORDING TO STANDARD INTERNATIONAL  
 TRADE CLASIFICATION (SITC REV.4), BY GROUPS OF COUNTRIES**

**18. AND BY COUNTRIES IN THE PERIOD 1.I-30.VI 2022 - continued**

|                                      | Total          | Cod secțiuni CSCI Rev.4 |              |               |                |             |
|--------------------------------------|----------------|-------------------------|--------------|---------------|----------------|-------------|
|                                      |                | 0                       | 1            | 2             | 3              | 4           |
| <b>ASIA</b>                          | <b>7280748</b> | <b>59750</b>            | <b>13226</b> | <b>144218</b> | <b>1501457</b> | <b>2540</b> |
| <b>ORIENTUL MIJLOCIU ȘI APROPIAT</b> | <b>511113</b>  | <b>9021</b>             | <b>162</b>   | <b>922</b>    | <b>236097</b>  | <b>232</b>  |
| din care:                            |                |                         |              |               |                |             |
| Arabia Saudită                       | 15472          | -                       | -            | 242           | 1619           | -           |
| Emiratele Arabe Unite                | 58201          | 92                      | -            | 160           | 166            | -           |
| Iordania                             | 9532           | -                       | -            | -             | -              | -           |
| Republica Islamică Iran              | 53635          | 4343                    | 46           | 306           | 2974           | -           |
| Liban                                | 1294           | 350                     | 35           | -             | -              | 4           |
| Republica Arabă Siriană              | 788            | 242                     | -            | 11            | -              | 227         |
| Yemen                                | 4              | 4                       | -            | -             | -              | -           |
| Georgia                              | 29022          | 292                     | 38           | 12            | 9981           | -           |
| Armenia                              | 44             | -                       | 35           | -             | -              | -           |
| Azerbaidjan                          | 116195         | -                       | -            | -             | 95386          | -           |
| Irak                                 | 126037         | 1                       | -            | -             | 125947         | -           |
| Israel                               | 81360          | 3593                    | 8            | 190           | 24             | -           |
| <b>ALTE ȚĂRI DIN ASIA</b>            | <b>6769636</b> | <b>50729</b>            | <b>13064</b> | <b>143296</b> | <b>1265360</b> | <b>2308</b> |
| din care:                            |                |                         |              |               |                |             |
| Hong-Kong                            | 14469          | -                       | -            | -             | -              | -           |
| Coreea de Sud                        | 352858         | 76                      | 4961         | 6820          | 153            | 1           |
| Malaezia                             | 97010          | 327                     | 4            | 5983          | 86             | 1748        |
| Singapore                            | 32108          | 29                      | -            | 688           | -              | -           |
| Taiwan                               | 230611         | 295                     | -            | 184           | -              | -           |
| Thailanda                            | 148847         | 2126                    | 229          | 35061         | -              | 3           |
| China                                | 3625791        | 18633                   | 1103         | 34869         | 28238          | 457         |
| India                                | 364687         | 9915                    | 6315         | 15422         | 18044          | 65          |
| Indonezia                            | 79983          | 2239                    | 33           | 28819         | 1              | -           |
| Japonia                              | 186471         | 77                      | -            | 9657          | 600            | -           |
| Pakistan                             | 29049          | 413                     | -            | 4254          | -              | -           |
| Sri-Lanka                            | 5459           | 466                     | -            | 98            | -              | 29          |
| Kazahstan                            | 1232864        | -                       | -            | 106           | 1162285        | -           |
| Turkmenistan                         | 87834          | -                       | -            | -             | 54199          | -           |
| Uzbekistan                           | 28810          | 1113                    | 2            | 9             | -              | -           |
| <b>AFRICA</b>                        | <b>617709</b>  | <b>43030</b>            | <b>7665</b>  | <b>47584</b>  | <b>60339</b>   | <b>-</b>    |
| <b>AFRICA DE NORD</b>                | <b>529340</b>  | <b>26244</b>            | <b>90</b>    | <b>8449</b>   | <b>52299</b>   | <b>-</b>    |
| din care:                            |                |                         |              |               |                |             |
| Algeria                              | 23340          | -                       | -            | -             | 1908           | -           |
| Egipt                                | 210743         | 24475                   | 90           | 8125          | 230            | -           |
| Libia                                | 15             | -                       | -            | -             | -              | -           |
| Maroc                                | 189627         | 1398                    | -            | 5             | -              | -           |
| Tunisia                              | 105615         | 371                     | -            | 319           | 50161          | -           |



| <b>SITC Rev.4 Sections</b> |                |                |               |                                  |
|----------------------------|----------------|----------------|---------------|----------------------------------|
| <b>5</b>                   | <b>6</b>       | <b>7</b>       | <b>8</b>      | <b>9</b>                         |
| <b>661079</b>              | <b>1227654</b> | <b>2874746</b> | <b>795678</b> | <b>399 ASIA</b>                  |
| <b>171881</b>              | <b>39341</b>   | <b>23025</b>   | <b>30431</b>  | <b>- NEAR AND MIDDLE EAST</b>    |
|                            |                |                |               | <i>of which:</i>                 |
| 11854                      | 267            | 1328           | 162           | - Saudi Arabia                   |
| 34939                      | 16441          | 4965           | 1437          | - United Arab Emirates           |
| 8860                       | 2              | 27             | 643           | - Jordan                         |
| 40360                      | 4326           | 169            | 1111          | - Iran, Islamic Republic of      |
| 250                        | 158            | 222            | 274           | - Lebanon                        |
| 113                        | 83             | 31             | 81            | - Syrian Arab Republic           |
| -                          | -              | -              | -             | - Yemen                          |
| 18076                      | 120            | 124            | 381           | - Georgia                        |
| -                          | -              | -              | 9             | - Armenia                        |
| 19201                      | 1099           | 431            | 78            | - Azerbaijan                     |
| -                          | 88             | 1              | 1             | - Iraq                           |
| 30988                      | 5153           | 15389          | 26015         | - Israel                         |
| <b>489198</b>              | <b>1188313</b> | <b>2851721</b> | <b>765248</b> | <b>399 OTHER ASIAN COUNTRIES</b> |
|                            |                |                |               | <i>of which:</i>                 |
| 469                        | 719            | 10074          | 3206          | - Hong-Kong                      |
| 102152                     | 134900         | 90312          | 13483         | - South Korea                    |
| 3897                       | 4662           | 63745          | 16559         | - Malaysia                       |
| 9265                       | 761            | 18875          | 2137          | 353 Singapore                    |
| 5977                       | 23435          | 188830         | 11889         | - Taiwan                         |
| 1290                       | 24253          | 73000          | 12886         | - Thailand                       |
| 242150                     | 629370         | 2064732        | 606197        | 44 China                         |
| 36432                      | 173650         | 83794          | 21050         | - India                          |
| 789                        | 25563          | 16019          | 6520          | - Indonesia                      |
| 12021                      | 37094          | 115121         | 11899         | 2 Japan                          |
| 225                        | 12444          | 605            | 11108         | - Pakistan                       |
| 17                         | 1695           | 2289           | 864           | - Sri-Lanka                      |
| 7426                       | 62989          | 38             | 19            | - Kazakhstan                     |
| 33477                      | 33             | -              | 125           | - Turkmenistan                   |
| 26619                      | 373            | -              | 693           | - Uzbekistan                     |
| <b>182668</b>              | <b>80138</b>   | <b>180624</b>  | <b>15662</b>  | <b>- AFRICA</b>                  |
| <b>180010</b>              | <b>74463</b>   | <b>172500</b>  | <b>15285</b>  | <b>- NORTH AFRICA</b>            |
|                            |                |                |               | <i>of which:</i>                 |
| 4146                       | 17280          | 1              | 5             | - Algeria                        |
| 117657                     | 51253          | 3668           | 5244          | - Egypt                          |
| -                          | 15             | -              | -             | - Libya                          |
| 34739                      | 5239           | 144079         | 4167          | - Morocco                        |
| 23468                      | 677            | 24751          | 5869          | - Tunisia                        |

IMPORTURILE CIF PE SECȚIUNI CONFORM CLASIFICĂRII STANDARD DE COMERȚ  
 INTERNAȚIONAL (CSCI REV.4) ȘI PE GRUPE DE ȚĂRI ȘI ȚĂRI, ÎN PERIOADA 1.I-30.VI 2022 - continuare  
 CIF IMPORTS BY SECTIONS ACCORDING TO STANDARD INTERNATIONAL  
 TRADE CLASIFICATION (SITC REV.4), BY GROUPS OF COUNTRIES  
 18. AND BY COUNTRIES IN THE PERIOD 1.I-30.VI 2022 - continued

|   | Total          | Cod secțiuni CSCI Rev.4 |              |               |                |              |
|---|----------------|-------------------------|--------------|---------------|----------------|--------------|
|   |                | 0                       | 1            | 2             | 3              | 4            |
| <b>ALTE ȚĂRI DIN AFRICA</b>             | <b>88369</b>   | <b>16786</b>            | <b>7574</b>  | <b>39134</b>  | <b>8040</b>    | <b>-</b>     |
| din care:                               |                |                         |              |               |                |              |
| Camerun                                 | 1400           | -                       | -            | 859           | -              | -            |
| Gabon                                   | 493            | -                       | -            | 492           | -              | -            |
| Guineea                                 | 1087           | -                       | -            | 1086          | -              | -            |
| Sudan                                   | 1              | -                       | -            | 1             | -              | -            |
| Coasta de Fildeș                        | 11821          | -                       | -            | 8482          | -              | -            |
| Nigeria                                 | 2506           | -                       | -            | 2096          | -              | -            |
| Africa de Sud                           | 31657          | 590                     | 19           | 11836         | 8027           | -            |
| Etiopia                                 | 1081           | 995                     | -            | -             | -              | -            |
| Kenya                                   | 3083           | 2778                    | -            | 4             | -              | -            |
| <b>AMERICA</b>                          | <b>930463</b>  | <b>200396</b>           | <b>31280</b> | <b>147438</b> | <b>25592</b>   | <b>21</b>    |
| <b>AMERICA DE NORD</b>                  | <b>529431</b>  | <b>23717</b>            | <b>8712</b>  | <b>30810</b>  | <b>25592</b>   | <b>4</b>     |
| din care:                               |                |                         |              |               |                |              |
| Statele Unite                           | 500050         | 17996                   | 8712         | 30719         | 25578          | 4            |
| Canada                                  | 29380          | 5721                    | -            | 90            | 14             | -            |
| <b>AMERICA CENTRALĂ ȘI CARAIBEANĂ</b>   | <b>79294</b>   | <b>19211</b>            | <b>5730</b>  | <b>347</b>    | <b>-</b>       | <b>1</b>     |
| din care:                               |                |                         |              |               |                |              |
| Cuba                                    | 1              | -                       | -            | -             | -              | -            |
| Mexic                                   | 53703          | 286                     | 3673         | 299           | -              | 1            |
| Panama                                  | 162            | 18                      | 144          | -             | -              | -            |
| <b>AMERICA DE SUD</b>                   | <b>321738</b>  | <b>157468</b>           | <b>16838</b> | <b>116281</b> | <b>-</b>       | <b>16</b>    |
| din care:                               |                |                         |              |               |                |              |
| Argentina                               | 40283          | 31203                   | 710          | 2889          | -              | -            |
| Brazilia                                | 252894         | 112375                  | 15870        | 109555        | -              | 16           |
| Chile                                   | 2740           | 1602                    | 60           | 87            | -              | -            |
| Columbia                                | 8258           | 7210                    | -            | 18            | -              | -            |
| Ecuador                                 | 4283           | 4188                    | -            | 75            | -              | -            |
| Peru                                    | 11060          | 827                     | -            | 3569          | -              | -            |
| Republica Bolivariană a Venezuelei      | 213            | -                       | 190          | 12            | -              | -            |
| <b>OCEANIA</b>                          | <b>18180</b>   | <b>608</b>              | <b>473</b>   | <b>2974</b>   | <b>32</b>      | <b>-</b>     |
| din care:                               |                |                         |              |               |                |              |
| Australia                               | 13016          | 250                     | 473          | 864           | -              | -            |
| <b>ȚĂRI NESPECIFICATE EXTRA UE</b>      | <b>11268</b>   | <b>-</b>                | <b>-</b>     | <b>1</b>      | <b>8956</b>    | <b>-</b>     |
| <b>ALTE GRUPĂRI DE ȚĂRI</b>             |                |                         |              |               |                |              |
| <b>ȚĂRI DIN BAZINUL MEDITERANEAN-UE</b> | <b>4252422</b> | <b>284029</b>           | <b>35239</b> | <b>123201</b> | <b>372666</b>  | <b>4859</b>  |
| <b>OPEC</b>                             | <b>280344</b>  | <b>4761</b>             | <b>236</b>   | <b>3308</b>   | <b>132614</b>  | <b>-</b>     |
| <b>OECD – UE</b>                        | <b>5450404</b> | <b>269672</b>           | <b>76503</b> | <b>151207</b> | <b>230452</b>  | <b>4304</b>  |
| <b>CSI</b>                              | <b>4549655</b> | <b>79356</b>            | <b>11870</b> | <b>207645</b> | <b>3353922</b> | <b>19957</b> |

mii euro / thousand euro

| <b>SITC Rev.4 Sections</b> |                |                |               |   |
|----------------------------|----------------|----------------|---------------|---|
| <b>5</b>                   | <b>6</b>       | <b>7</b>       | <b>8</b>      | <b>9</b>                                  |
| <b>2659</b>                | <b>5675</b>    | <b>8124</b>    | <b>377</b>    | <b>- OTHER AFRICAN COUNTRIES</b>          |
|                            |                |                |               | <i>of which:</i>                          |
| 18                         | 254            | 268            | 2             | - Cameroon                                |
| -                          | -              | -              | -             | - Gabon                                   |
| -                          | -              | 1              | -             | - Guinea                                  |
| -                          | -              | -              | -             | - Sudan                                   |
| -                          | 3337           | 1              | -             | - Côte d'Ivoire                           |
| 359                        | 44             | 3              | 4             | - Nigeria                                 |
| 1714                       | 1433           | 7826           | 214           | - South Africa                            |
| 85                         | -              | -              | -             | - Ethiopia                                |
| 243                        | 36             | -              | 22            | - Kenya                                   |
| <b>42583</b>               | <b>79227</b>   | <b>281757</b>  | <b>122146</b> | <b>25 AMERICA</b>                         |
| <b>35652</b>               | <b>54276</b>   | <b>236482</b>  | <b>114161</b> | <b>25 NORTH AMERICA</b>                   |
|                            |                |                |               | <i>of which:</i>                          |
| 34634                      | 52442          | 220851         | 109091        | 23 United States                          |
| 1018                       | 1834           | 15631          | 5070          | 2 Canada                                  |
| <b>3932</b>                | <b>6428</b>    | <b>37550</b>   | <b>6095</b>   | <b>- CENTRAL AMERICA AND CARIBBEAN</b>    |
|                            |                |                |               | <i>of which:</i>                          |
| -                          | -              | -              | 1             | - Cuba                                    |
| 927                        | 6237           | 36780          | 5501          | - Mexico                                  |
| -                          | 1              | -              | -             | - Panama                                  |
| <b>2999</b>                | <b>18522</b>   | <b>7724</b>    | <b>1889</b>   | <b>- SOUTH AMERICA</b>                    |
|                            |                |                |               | <i>of which:</i>                          |
| 312                        | 3937           | 1120           | 112           | - Argentina                               |
| 522                        | 7265           | 5599           | 1691          | - Brazil                                  |
| 2                          | 236            | 751            | 2             | - Chile                                   |
| 116                        | 617            | 229            | 68            | - Colombia                                |
| 3                          | 15             | -              | 2             | - Ecuador                                 |
| 209                        | 6449           | -              | 6             | - Peru                                    |
| 12                         | -              | -              | -             | - Venezuela, Bolivarian Republic of       |
| <b>566</b>                 | <b>7458</b>    | <b>5556</b>    | <b>513</b>    | <b>- OCEANIA</b>                          |
|                            |                |                |               | <i>of which:</i>                          |
| 543                        | 5337           | 5091           | 457           | - Australia                               |
| <b>50</b>                  | <b>514</b>     | <b>1717</b>    | <b>29</b>     | <b>- NOT SPECIFIED EXTRA EU COUNTRIES</b> |
| <b>652180</b>              | <b>1468421</b> | <b>853379</b>  | <b>457234</b> | <b>1214 OTHER GROUPS OF COUNTRIES</b>     |
| <b>91671</b>               | <b>38465</b>   | <b>6489</b>    | <b>2799</b>   | <b>MEDITERRANEAN BASIN COUNTRIES - EU</b> |
| <b>1139921</b>             | <b>1577284</b> | <b>1392994</b> | <b>601508</b> | <b>- OPEC</b>                             |
| <b>253628</b>              | <b>326660</b>  | <b>239933</b>  | <b>56684</b>  | <b>6560 OECD - EU</b>                     |
|                            |                |                |               | <b>- CIS</b>                              |

EXPORTURILE FOB ÎN ȚĂRILE UNIUNII EUROPENE (UE27) PE SECȚIUNI ȘI CAPITOLE DIN NOMENCLATORUL COMBINAT (N.C.) ÎN PERIOADA 1.I-30.VI 2022

FOB EXPORTS TO THE EUROPEAN UNION 'S (EU27) COUNTRIES, BY SECTIONS AND

19. CHAPTERS FROM COMBINED NOMENCLATURE (C.N.) IN THE PERIOD 1.I-30.VI 2022

| COD N.C.   | Total          | Austria       | Belgia       | Bulgaria      | Cehia         | Cipru        | Croația      |
|--|----------------|---------------|--------------|---------------|---------------|--------------|--------------|
|  | Total          | Austria       | Belgium      | Bulgaria      | Czechia       | Cyprus       | Croatia      |
| <b>I TOTAL</b>   | <b>32556,4</b> | <b>1195,3</b> | <b>885,6</b> | <b>1769,3</b> | <b>1345,5</b> | <b>100,9</b> | <b>228,6</b> |
| <b>I Animale vii și produse animale</b>  | <b>331,6</b>   | <b>6,6</b>    | <b>12,2</b>  | <b>43,3</b>   | <b>2,8</b>    | <b>0,9</b>   | <b>16,9</b>  |
| 1 Animale vii  | 68,1           | 0,3           | *)           | 5,0           | -             | -            | 15,6         |
| 2 Carne și organe comestibile  | 128,3          | 2,6           | 8,7          | 18,2          | 1,8           | 0,5          | 0,5          |
| 3 Pește și crustacee, moluște și alte nevertebrate acvatice  | 8,0            | 0,7           | 0,1          | 2,0           | 0,6           | 0,1          | 0,3          |
| 4 Lapte și produse lactate; ouă; miere; produse comestibile de origine animală nespecificate în altă parte | 112,3          | 2,8           | 3,4          | 17,3          | 0,3           | 0,3          | 0,5          |
| 5 Alte produse de origine animală  | 14,9           | 0,1           | *)           | 0,8           | 0,2           | *)           | *)           |
| <b>II Produse vegetale</b>   | <b>1637,8</b>  | <b>49,6</b>   | <b>24,5</b>  | <b>126,1</b>  | <b>24,3</b>   | <b>33,5</b>  | <b>21,3</b>  |
| 6 Plante vii și produse de floricultură  | 1,6            | *)            | 0,1          | *)            | -             | *)           | *)           |
| 7 Legume, plante, rădăcini și tuberculi, alimentare  | 24,1           | 0,7           | 0,3          | 0,1           | 0,1           | *)           | 0,1          |
| 8 Fructe comestibile   | 39,4           | 6,0           | 0,4          | 2,7           | 0,1           | 0,1          | 1,5          |
| 9 Cafea, ceai, mate și condimente  | 15,1           | *)            | 0,1          | 2,2           | 0,3           | 0,1          | 0,3          |
| 10 Cereale   | 852,7          | 18,5          | 10,1         | 38,1          | 2,9           | 32,7         | 5,9          |
| 11 Produse ale industriei morăritului; malț; amidon  | 31,5           | 1,5           | 0,2          | 4,5           | *)            | 0,5          | 0,2          |
| 12 Semințe și fructe oleaginoase; plante industriale sau medicinale; paie și furaje                        | 672,0          | 23,0          | 13,3         | 78,3          | 20,9          | *)           | 13,4         |
| 13 Gume, rășini și alte seve și extracte vegetale  | 0,3            | *)            | *)           | *)            | *)            | -            | *)           |
| 14 Materiale pentru împletit și alte produse de origine vegetală, necuprinse în altă parte                 | 1,0            | *)            | 0,1          | *)            | *)            | -            | -            |
| <b>III Grăsimi și uleiuri animale sau vegetale</b>   | <b>352,1</b>   | <b>9,0</b>    | <b>1,1</b>   | <b>43,7</b>   | <b>3,3</b>    | <b>1,0</b>   | <b>0,1</b>   |
| 15 Grăsimi și uleiuri animale sau vegetale   | 352,1          | 9,0           | 1,1          | 43,7          | 3,3           | 1,0          | 0,1          |
| <b>IV Produse alimentare, băuturi și tutun</b>   | <b>1036,3</b>  | <b>31,1</b>   | <b>25,2</b>  | <b>167,5</b>  | <b>42,3</b>   | <b>6,3</b>   | <b>33,7</b>  |
| 16 Preparate din carne și pește  | 98,8           | 9,1           | 3,2          | 2,7           | 0,8           | 0,6          | 0,9          |
| 17 Zaharuri și produse zaharoase   | 22,0           | 0,1           | 0,3          | 11,8          | 0,1           | 0,1          | 0,1          |
| 18 Cacao și preparate din cacao  | 47,0           | 0,4           | 3,0          | 13,0          | 0,4           | 0,1          | 0,4          |
| 19 Preparate pe bază de cereale, de făină; produse de patiserie  | 108,5          | 2,3           | 4,2          | 19,9          | 3,7           | 1,1          | 2,7          |
| 20 Preparate din legume, fructe sau din alte părți de plante   | 39,9           | 1,3           | 0,6          | 16,6          | 0,9           | 0,5          | 0,8          |
| 21 Preparate alimentare diverse  | 105,4          | 1,4           | 7,9          | 6,0           | 2,8           | 0,2          | 0,5          |
| 22 Băuturi alcoolice și nealcoolice; oțet  | 94,1           | 0,5           | 1,8          | 29,9          | 2,1           | 0,5          | 4,7          |
| 23 Reziduri și deșeuri ale industriei alimentare; nutrețuri pentru animale                                 | 104,1          | 5,5           | *)           | 39,0          | 0,3           | 0,1          | 0,1          |
| 24 Tutun și înlocuitori de tutun prelucrați  | 416,5          | 10,5          | 4,1          | 28,5          | 31,2          | 3,4          | 23,5         |
| <b>V Produse minerale</b>  | <b>957,2</b>   | <b>26,4</b>   | <b>2,6</b>   | <b>269,8</b>  | <b>2,4</b>    | <b>31,6</b>  | <b>2,7</b>   |
| 25 Sare; sulf, pietre; ipsos, var și ciment  | 34,6           | 0,5           | 0,4          | 1,6           | 0,1           | -            | *)           |
| 26 Minereuri, zgură și cenușă  | 4,1            | *)            | 0,1          | 0,3           | *)            | -            | -            |
| 27 Combustibili și uleiuri minerale; materiale bituminoase; ceruri minerale                                | 918,5          | 25,9          | 2,1          | 267,9         | 2,3           | 31,6         | 2,6          |

\*) Valori sub 0,05. / Values under 0.05.

milioane euro / million euro

| Danemarca<br>Denmark | Estonia<br>Estonia | Franța<br>France | Finlanda<br>Finland | Germania<br>Germany | Grecia<br>Greece | Irlanda<br>Ireland |  | CODE<br>C.N. |
|----------------------|--------------------|------------------|---------------------|---------------------|------------------|--------------------|--|--------------|
| 220,0                | 77,0               | 2745,0           | 137,3               | 9059,1              | 534,5            | 86,0               | <b>TOTAL</b>   |              |
| <b>2,2</b>           | <b>0,9</b>         | <b>29,5</b>      | <b>0,1</b>          | <b>21,8</b>         | <b>40,0</b>      | <b>0,5</b>         | <b>Live animals and animal products</b>                                  | <b>I</b>     |
| -                    | -                  | 0,9              | -                   | 0,5                 | 16,0             | *)                 | Live animals   | 1            |
| 0,7                  | 0,8                | 20,4             | 0,1                 | 4,3                 | 5,9              | 0,1                | Meat and edible offal  | 2            |
| 0,3                  | *)                 | 1,6              | *)                  | 0,1                 | *)               | *)                 | Fish and crustaceans, molluscs and other aquatic invertebrates           | 3            |
| 1,1                  | -                  | 4,7              | *)                  | 14,3                | 18,0             | 0,4                | Milk and dairy products; eggs; honey; edible animal products n.e.s.      | 4            |
| 0,1                  | 0,1                | 2,0              | *)                  | 2,7                 | 0,1              | *)                 | Other products of animal origin  | 5            |
| <b>2,9</b>           | <b>-</b>           | <b>54,9</b>      | <b>0,1</b>          | <b>189,4</b>        | <b>34,6</b>      | <b>5,4</b>         | <b>Vegetable products</b>  | <b>II</b>    |
| -                    | -                  | -                | -                   | 0,7                 | *)               | -                  | Live plants, flower products   | 6            |
| *)                   | -                  | 0,6              | *)                  | 2,7                 | *)               | *)                 | Edible vegetables, roots and tubers                                      | 7            |
| *)                   | -                  | 4,2              | *)                  | 9,7                 | 0,2              | 0,1                | Edible fruits  | 8            |
| *)                   | -                  | 0,8              | *)                  | 2,5                 | 0,7              | *)                 | Coffee, tea, mate and spices   | 9            |
| 1,6                  | -                  | 21,8             | -                   | 60,8                | 24,8             | 1,6                | Cereals  | 10           |
| *)                   | -                  | 1,0              | *)                  | 4,7                 | 4,3              | 0,5                | Products of the milling industry; malt; starch                           | 11           |
| 1,1                  | -                  | 26,4             | *)                  | 107,4               | 4,6              | 3,1                | Seeds and fruits; industrial and medicinal plants; straw and fodder      | 12           |
| *)                   | -                  | *)               | -                   | 0,1                 | *)               | *)                 | Lac; gums, resins and other vegetable saps and extracts                  | 13           |
| 0,1                  | -                  | -                | -                   | 0,7                 | -                | -                  | Vegetable plaiting materials; vegetable products not elsewhere specified | 14           |
| *)                   | <b>0,3</b>         | <b>43,4</b>      | *)                  | <b>15,5</b>         | <b>7,2</b>       | <b>0,1</b>         | <b>Animal or vegetable fats and oils</b>                                 | <b>III</b>   |
| *)                   | 0,3                | 43,4             | *)                  | 15,5                | 7,2              | 0,1                | Animal or vegetable fats and oils  | 15           |
| <b>16,3</b>          | <b>2,2</b>         | <b>55,2</b>      | <b>4,8</b>          | <b>89,0</b>         | <b>58,5</b>      | <b>9,2</b>         | <b>Prepared foodstuffs, beverages and tobacco</b>                        | <b>IV</b>    |
| 1,2                  | 0,3                | 20,3             | 2,6                 | 18,1                | 0,4              | 3,7                | Preparation of meat and fish   | 16           |
| 0,4                  | 0,1                | 0,5              | 0,1                 | 1,6                 | 0,7              | 0,1                | Sugar and sugar confectionery  | 17           |
| *)                   | *)                 | 0,3              | *)                  | 4,8                 | 1,9              | 0,1                | Cocoa and cocoa preparations   | 18           |
| 0,8                  | 0,1                | 5,2              | 0,2                 | 13,5                | 11,2             | 0,8                | Preparations of cereals, flour, starch, milk; pastry products            | 19           |
| 0,1                  | *)                 | 0,7              | *)                  | 2,8                 | 5,2              | 0,4                | Preparations of vegetables, fruit or other parts of plants               | 20           |
| 6,6                  | *)                 | 8,5              | 1,6                 | 23,8                | 3,0              | 1,0                | Miscellaneous edible preparations  | 21           |
| 0,2                  | 0,5                | 1,3              | *)                  | 5,0                 | 14,0             | 0,5                | Alcoholic and non-alcoholic beverages; vinegar                           | 22           |
| 2,3                  | -                  | 18,4             | -                   | 5,4                 | 2,6              | 0,9                | Residues and waste from the food industry                                | 23           |
| 4,8                  | 1,3                | *)               | 0,2                 | 14,0                | 19,7             | 1,7                | Tobacco and manufactured tobacco substitutes                             | 24           |
| <b>0,1</b>           | <b>*)</b>          | <b>1,1</b>       | <b>*)</b>           | <b>22,0</b>         | <b>6,1</b>       | <b>0,1</b>         | <b>Mineral products</b>  | <b>V</b>     |
| 0,1                  | -                  | 0,2              | *)                  | 0,6                 | 1,9              | *)                 | Salt; sulphur, stone; plaster; lime and cement                           | 25           |
| -                    | -                  | *)               | -                   | 0,2                 | *)               | 0,1                | Ores, slag and ash   | 26           |
| *)                   | *)                 | 0,8              | *)                  | 21,2                | 4,2              | *)                 | Mineral fuels and oils; bituminous substances; mineral waxes             | 27           |

EXPORTURILE FOB ÎN ȚĂRILE UNIUNII EUROPENE (UE27) PE SECȚIUNI ȘI CAPITOLE DIN  
NOMENCLATORUL COMBINAT (N.C.) ÎN PERIOADA 1.I-30.VI 2022 - continuare

FOB EXPORTS TO THE EUROPEAN UNION'S (EU27) COUNTRIES, BY SECTIONS AND

19. CHAPTERS FROM COMBINED NOMENCLATURE (C.N.) IN THE PERIOD 1.I-30.VI 2022 - continued

| COD<br>N.C.  | Italia<br><i>Italy</i> | Letonia<br><i>Latvia</i> | Lituania<br><i>Lithuania</i> | Luxemburg<br><i>Luxembourg</i> | Malta<br><i>Malta</i> | Olanda<br><i>Netherlands</i> |
|--|------------------------|--------------------------|------------------------------|--------------------------------|-----------------------|------------------------------|
| <b>TOTAL</b>   | <b>4703,4</b>          | <b>30,9</b>              | <b>115,9</b>                 | <b>15,0</b>                    | <b>10,2</b>           | <b>1576,7</b>                |
| <b>I Animale vii și produse animale</b>  | <b>62,0</b>            | <b>0,1</b>               | <b>0,8</b>                   | <b>0,1</b>                     | <b>0,6</b>            | <b>14,5</b>                  |
| 1 Animale vii  | 11,4                   | -                        | -                            | -                              | -                     | 0,2                          |
| 2 Carne și organe comestibile  | 22,7                   | 0,1                      | 0,5                          | *)                             | 0,6                   | 9,4                          |
| 3 Pește și crustacee, moluște și alte nevertebrate acvatice  | 0,3                    | *)                       | -                            | *)                             | -                     | 0,2                          |
| 4 Lapte și produse lactate; ouă; miere; produse comestibile de origine animală nespecificate în altă parte | 24,8                   | *)                       | *)                           | *)                             | -                     | 4,6                          |
| 5 Alte produse de origine animală  | 2,8                    | -                        | 0,3                          | -                              | -                     | *)                           |
| <b>II Produse vegetale</b>   | <b>220,5</b>           | <b>*)</b>                | <b>0,9</b>                   | <b>*)</b>                      | <b>2,1</b>            | <b>296,7</b>                 |
| 6 Plante vii și produse de floricultură  | 0,5                    | -                        | -                            | -                              | -                     | *)                           |
| 7 Legume, plante, rădăcini și tuberculi, alimentare  | 10,0                   | *)                       | *)                           | *)                             | -                     | 1,8                          |
| 8 Fructe comestibile   | 5,1                    | -                        | *)                           | -                              | -                     | 2,3                          |
| 9 Cafea, ceai, mate și condimente  | 1,6                    | *)                       | 0,1                          | *)                             | -                     | 1,1                          |
| 10 Cereale   | 154,9                  | *)                       | 0,2                          | *)                             | 2,0                   | 133,2                        |
| 11 Produse ale industriei morăritului; malț; amidon  | 4,8                    | *)                       | 0,1                          | *)                             | 0,1                   | 2,5                          |
| 12 Semințe și fructe oleaginoase; plante industriale sau medicinale; paie și furaje                        | 43,6                   | *)                       | 0,4                          | *)                             | -                     | 155,7                        |
| 13 Gume, rășini și alte seve și extracte vegetale  | *)                     | *)                       | -                            | -                              | -                     | *)                           |
| 14 Materiale pentru împletit și alte produse de origine vegetală, necuprinse în altă parte                 | *)                     | -                        | -                            | -                              | -                     | *)                           |
| <b>III Grăsimi și uleiuri animale sau vegetale</b>   | <b>27,0</b>            | <b>-</b>                 | <b>*)</b>                    | <b>-</b>                       | <b>-</b>              | <b>39,2</b>                  |
| 15 Grăsimi și uleiuri animale sau vegetale   | 27,0                   | -                        | *)                           | -                              | -                     | 39,2                         |
| <b>IV Produse alimentare, băuturi și tutun</b>   | <b>177,5</b>           | <b>4,3</b>               | <b>30,8</b>                  | <b>0,3</b>                     | <b>0,4</b>            | <b>47,0</b>                  |
| 16 Preparate din carne și pește  | 11,9                   | 0,1                      | *)                           | *)                             | 0,1                   | 6,3                          |
| 17 Zahăr și produse zaharoase  | 1,1                    | *)                       | 0,1                          | -                              | *)                    | 1,1                          |
| 18 Cacao și preparate din cacao  | 3,0                    | *)                       | 0,5                          | *)                             | *)                    | 0,9                          |
| 19 Preparate pe bază de cereale, de făină; produse de patiserie  | 6,6                    | 0,6                      | 1,7                          | 0,2                            | 0,1                   | 4,9                          |
| 20 Preparate din legume, fructe sau din alte părți de plante   | 4,3                    | *)                       | *)                           | *)                             | *)                    | 0,2                          |
| 21 Preparate alimentare diverse  | 6,4                    | 0,1                      | 0,2                          | *)                             | 0,1                   | 10,1                         |
| 22 Băuturi alcoolice și nealcoolice; oțet  | 5,6                    | 0,3                      | 0,2                          | *)                             | *)                    | 8,2                          |
| 23 Reziduri și deșeuri ale industriei alimentare; nutrețuri pentru animale                                 | 4,8                    | *)                       | 0,1                          | -                              | *)                    | 0,9                          |
| 24 Tutun și înlocuitori de tutun prelucrați  | 133,7                  | 3,2                      | 28,1                         | -                              | *)                    | 14,4                         |
| <b>V Produse minerale</b>  | <b>28,6</b>            | <b>0,1</b>               | <b>0,7</b>                   | <b>-</b>                       | <b>-</b>              | <b>8,4</b>                   |
| 25 Sare; sulf, pietre; ipsos, var și ciment  | 0,5                    | -                        | *)                           | -                              | -                     | 0,9                          |
| 26 Minereuri, zgură și cenușă  | 0,1                    | -                        | -                            | -                              | -                     | 0,1                          |
| 27 Combustibili și uleiuri minerale; materiale bituminoase; ceruri minerale                                | 28,0                   | 0,1                      | 0,7                          | -                              | -                     | 7,4                          |

\*) Valori sub 0,05. / Values under 0.05.

milioane euro / million euro

| Polonia<br><i>Poland</i> | Portugalia<br><i>Portugal</i> | Slovacia<br><i>Slovakia</i> | Slovenia<br><i>Slovenia</i> | Spania<br><i>Spain</i> | Suedia<br><i>Sweden</i> | Ungaria<br><i>Hungary</i> |   | CODE<br>C.N. |
|--------------------------|-------------------------------|-----------------------------|-----------------------------|------------------------|-------------------------|---------------------------|---|--------------|
| 1760,8                   | 257,3                         | 896,0                       | 256,9                       | 1496,1                 | 407,6                   | 2563,9                    | <b>TOTAL</b>  |              |
| 8,2                      | 0,1                           | 5,1                         | 0,4                         | 7,4                    | 3,2                     | 51,6                      | <b>Live animals and animal products</b>   | <b>I</b>     |
| 0,4                      | -                             | 0,3                         | 0,1                         | 0,4                    | -                       | 17,3                      | <i>Live animals</i>   | 1            |
| 2,7                      | *)                            | 3,4                         | 0,2                         | 1,3                    | 2,7                     | 20,5                      | <i>Meat and edible offal</i>  | 2            |
| 0,1                      | -                             | -                           | *)                          | 0,2                    | 0,3                     | 1,1                       | <i>Fish and crustaceans, molluscs and other aquatic invertebrates</i>           | 3            |
| 3,9                      | *)                            | 1,3                         | *)                          | 4,9                    | 0,2                     | 9,6                       | <i>Milk and dairy products; eggs; honey; edible animal products n.e.s.</i>      | 4            |
| 1,3                      | *)                            | 0,2                         | 0,2                         | 0,6                    | 0,1                     | 3,2                       | <i>Other products of animal origin</i>  | 5            |
| 35,7                     | 109,7                         | 9,3                         | 2,6                         | 266,4                  | 0,3                     | 126,8                     | <b>Vegetable products</b>   | <b>II</b>    |
| *)                       | -                             | *)                          | *)                          | -                      | -                       | 0,2                       | <i>Live plants, flower products</i>   | 6            |
| 3,7                      | *)                            | 0,1                         | 0,1                         | 1,4                    | *)                      | 2,3                       | <i>Edible vegetables, roots and tubers</i>                                      | 7            |
| 1,0                      | *)                            | 0,1                         | 1,5                         | 1,1                    | *)                      | 3,3                       | <i>Edible fruits</i>  | 8            |
| 3,0                      | *)                            | 1,3                         | *)                          | 0,7                    | *)                      | 0,4                       | <i>Coffee, tea, mate and spices</i>   | 9            |
| 13,0                     | 55,5                          | 5,4                         | 0,8                         | 238,5                  | 0,1                     | 30,2                      | <i>Cereals</i>  | 10           |
| 1,3                      | 2,3                           | 0,1                         | 0,1                         | 2,1                    | 0,2                     | 0,5                       | <i>Products of the milling industry; malt; starch</i>                           | 11           |
| 13,8                     | 52,0                          | 2,4                         | 0,1                         | 22,6                   | *)                      | 89,8                      | <i>Seeds and fruits; industrial and medicinal plants; straw and fodder</i>      | 12           |
| *)                       | *)                            | -                           | -                           | *)                     | -                       | *)                        | <i>Lac; gums, resins and other vegetable saps and extracts</i>                  | 13           |
| -                        | -                             | -                           | -                           | -                      | -                       | 0,1                       | <i>Vegetable plaiting materials; vegetable products not elsewhere specified</i> | 14           |
| 64,4                     | 5,7                           | 4,5                         | 0,7                         | 62,5                   | 0,1                     | 23,3                      | <b>Animal or vegetable fats and oils</b>  | <b>III</b>   |
| 64,4                     | 5,7                           | 4,5                         | 0,7                         | 62,5                   | 0,1                     | 23,3                      | <i>Animal or vegetable fats and oils</i>  | 15           |
| 68,4                     | 5,6                           | 15,3                        | 18,1                        | 44,5                   | 7,4                     | 75,5                      | <b>Prepared foodstuffs, beverages and tobacco</b>                               | <b>IV</b>    |
| 2,5                      | *)                            | 0,6                         | 0,6                         | 10,2                   | 0,5                     | 2,0                       | <i>Preparation of meat and fish</i>   | 16           |
| 0,3                      | 0,1                           | 0,8                         | *)                          | 0,4                    | 0,1                     | 2,0                       | <i>Sugar and sugar confectionery</i>  | 17           |
| 12,4                     | 0,3                           | 2,8                         | 0,2                         | 1,9                    | *)                      | 0,6                       | <i>Cocoa and cocoa preparations</i>   | 18           |
| 9,2                      | 0,1                           | 1,6                         | 0,2                         | 3,8                    | 0,4                     | 13,4                      | <i>Preparations of cereals, flour, starch, milk; pastry products</i>            | 19           |
| 0,9                      | 0,1                           | 0,5                         | *)                          | 1,6                    | *)                      | 2,7                       | <i>Preparations of vegetables, fruit or other parts of plants</i>               | 20           |
| 13,9                     | 1,3                           | 0,7                         | 0,1                         | 2,3                    | 2,7                     | 4,3                       | <i>Miscellaneous edible preparations</i>  | 21           |
| 3,2                      | *)                            | 2,3                         | 0,7                         | 3,2                    | 0,2                     | 9,3                       | <i>Alcoholic and non-alcoholic beverages; vinegar</i>                           | 22           |
| 2,8                      | *)                            | 0,2                         | 0,1                         | 9,9                    | 0,1                     | 10,5                      | <i>Residues and waste from the food industry</i>                                | 23           |
| 23,3                     | 3,8                           | 5,8                         | 16,2                        | 11,2                   | 3,4                     | 30,7                      | <i>Tobacco and manufactured tobacco substitutes</i>                             | 24           |
| 4,7                      | *)                            | 9,4                         | 2,8                         | 10,4                   | *)                      | 527,1                     | <b>Mineral products</b>   | <b>V</b>     |
| 0,1                      | *)                            | 2,8                         | -                           | 8,7                    | *)                      | 16,1                      | <i>Salt; sulphur, stone; plaster; lime and cement</i>                           | 25           |
| 0,7                      | -                             | 0,5                         | 0,1                         | 1,5                    | -                       | 0,2                       | <i>Ores, slag and ash</i>   | 26           |
| 4,0                      | *)                            | 6,0                         | 2,7                         | 0,3                    | *)                      | 510,8                     | <i>Mineral fuels and oils; bituminous substances; mineral waxes</i>             | 27           |

EXPORTURILE FOB ÎN ȚĂRILE UNIUNII EUROPENE (UE27) PE SECȚIUNI ȘI CAPITOLE DIN  
NOMENCLATORUL COMBINAT (N.C.) ÎN PERIOADA 1.I-30.VI 2022 - continuare

19. FOB EXPORTS TO THE EUROPEAN UNION'S (EU27) COUNTRIES, BY SECTIONS AND  
CHAPTERS FROM COMBINED NOMENCLATURE (C.N.) IN THE PERIOD 1.I-30.VI 2022 - continued

| COD<br>N.C.  | Total         | Austria     | Belgia      | Bulgaria     | Cehia       | Cipru      | Croația     |
|--|---------------|-------------|-------------|--------------|-------------|------------|-------------|
|  | Total         | Austria     | Belgium     | Bulgaria     | Czechia     | Cyprus     | Croatia     |
| <b>VI Produse chimice</b>  | <b>1084,3</b> | <b>17,1</b> | <b>61,7</b> | <b>182,1</b> | <b>78,9</b> | <b>2,3</b> | <b>12,0</b> |
| 28 Produse chimice anorganice  | 79,1          | 0,5         | 0,3         | 15,7         | 2,2         | 0,2        | *)          |
| 29 Produse chimice organice  | 119,0         | 0,3         | 12,0        | 12,3         | 2,3         | 0,2        | 0,1         |
| 30 Produse farmaceutice  | 346,1         | 2,4         | 21,1        | 24,0         | 50,8        | 0,1        | 1,0         |
| 31 Îngrășăminte  | 63,3          | 4,5         | *)          | 27,7         | 0,1         | -          | 4,7         |
| 32 Extracte tanante sau colorante;<br>tanini și derivații lor; coloranți,<br>pigmenți și alte materii colorante;<br>culori și vopsele; chit și masticuri;<br>cerneluri | 44,6          | 0,5         | 0,1         | 6,9          | 0,8         | 0,3        | 1,6         |
| 33 Uleiuri esențiale și rezinoide;<br>produse de parfumerie sau<br>preparate de toaletă și cosmetice   | 93,3          | 0,7         | 5,9         | 25,2         | 7,0         | 0,1        | 1,5         |
| 34 Săpunuri; preparate pentru spălat<br>și lubrifiante, ceară dentară,<br>paste de modelat   | 135,6         | 2,3         | 19,7        | 19,9         | 11,0        | 0,6        | 1,0         |
| 35 Substanțe albuminoide; amidon<br>modificat; cleiuri; enzime   | 11,1          | 0,9         | 0,1         | 0,6          | 0,3         | *)         | 0,1         |
| 36 Pulberi și explozivi; articole de<br>pirotehnie; chibrituri; aliaje<br>piroforice; materiale inflamabile  | 3,4           | 0,1         | -           | 1,1          | *)          | -          | 0,2         |
| 37 Produse fotografice sau<br>cinematografice  | 1,4           | *)          | -           | 0,3          | 0,2         | *)         | 0,1         |
| 38 Produse diverse ale industriei<br>chimice   | 187,4         | 4,8         | 2,6         | 48,4         | 4,0         | 0,6        | 1,7         |
| <b>VII Materiale plastice, cauciuc și<br/>articole din acestea</b>   | <b>2115,2</b> | <b>44,6</b> | <b>58,4</b> | <b>104,4</b> | <b>75,4</b> | <b>1,4</b> | <b>15,2</b> |
| 39 Materiale plastice și articole din<br>materiale plastice  | 1026,4        | 33,5        | 23,7        | 82,3         | 45,2        | 1,2        | 9,2         |
| 40 Cauciuc și articole din cauciuc   | 1088,8        | 11,1        | 34,7        | 22,1         | 30,2        | 0,1        | 6,0         |
| <b>VIII Piele crude, piei tăbăcite, blănuri<br/>și produse din acestea</b>   | <b>157,9</b>  | <b>1,7</b>  | <b>0,8</b>  | <b>2,2</b>   | <b>1,3</b>  | <b>0,1</b> | <b>1,0</b>  |
| 41 Piele brute și piei tăbăcite  | 19,6          | 1,0         | 0,2         | *)           | *)          | -          | 0,7         |
| 42 Obiecte din piele   | 136,6         | 0,8         | 0,6         | 2,1          | 1,3         | 0,1        | 0,3         |
| 43 Blănuri și articole din blană;<br>blănuri artificiale   | 1,6           | -           | *)          | *)           | *)          | -          | -           |
| <b>IX Produse din lemn, exclusiv<br/>mobilier</b>  | <b>651,2</b>  | <b>42,1</b> | <b>16,5</b> | <b>39,5</b>  | <b>12,4</b> | <b>2,9</b> | <b>10,1</b> |
| 44 Lemn, cărbune de lemn și<br>articole din lemn   | 650,4         | 42,0        | 16,5        | 39,4         | 12,4        | 2,9        | 10,0        |
| 45 Plută și articole din plută   | 0,2           | -           | *)          | *)           | *)          | *)         | *)          |
| 46 Produse din împletituri de<br>fibre vegetale sau<br>de nuiele   | 0,6           | 0,1         | *)          | 0,1          | *)          | *)         | 0,1         |
| <b>X Pastă de lemn, hârtie, carton și<br/>articole din acestea</b>   | <b>339,2</b>  | <b>19,8</b> | <b>5,7</b>  | <b>32,5</b>  | <b>8,1</b>  | <b>0,4</b> | <b>3,4</b>  |
| 47 Pastă din lemn ; deșeuri de hârtie  | 15,0          | 1,0         | 0,1         | 0,4          | *)          | -          | -           |
| 48 Hârtie și carton; articole din hârtie<br>și carton  | 285,2         | 18,4        | 4,0         | 27,6         | 7,8         | 0,4        | 3,2         |
| 49 Cărți, ziare și alte produse<br>imprimate   | 39,0          | 0,3         | 1,5         | 4,5          | 0,3         | *)         | 0,2         |

\*) Valori sub 0,05. / Values under 0.05.



milioane euro / million euro

| Danemarca<br>Denmark | Estonia<br>Estonia | Franța<br>France | Finlanda<br>Finland | Germania<br>Germany | Grecia<br>Greece | Irlanda<br>Ireland |  | CODE<br>C.N. |
|----------------------|--------------------|------------------|---------------------|---------------------|------------------|--------------------|--|--------------|
| 10,5                 | 1,1                | 27,7             | 1,1                 | 216,9               | 32,2             | 6,8                | <b>Chemical products</b>   | <b>VI</b>    |
| 0,1                  | *)                 | 6,1              | -                   | 14,8                | 3,4              | *)                 | <i>Inorganic chemicals</i>   | 28           |
| *)                   | 0,1                | 2,3              | *)                  | 56,1                | 1,6              | *)                 | <i>Organic chemicals</i>   | 29           |
| 6,3                  | 0,2                | 12,1             | 0,1                 | 88,3                | 1,8              | 6,5                | <i>Pharmaceutical products</i>   | 30           |
| -                    | -                  | 0,1              | -                   | *)                  | *)               | -                  | <i>Fertilizers</i>   | 31           |
|                      |                    |                  |                     |                     |                  |                    | <i>Tanning or dyestuff extracts; tannins and their derivatives; dyes, pigments and other dyestuff; paints and varnishes; putty and mastics; inks</i> | 32           |
| *)                   | 0,6                | 2,2              | 0,4                 | 4,6                 | 1,4              | *)                 | <i>Essential oils and resinoids; perfumery, cosmetic or toilet preparations</i>  | 33           |
| 0,8                  | 0,2                | 1,0              | *)                  | 4,8                 | 8,8              | 0,3                | <i>Soap; washing and lubricating preparations, dental wax, modelling pastes</i>  | 34           |
| 1,3                  | *)                 | 0,4              | *)                  | 26,3                | 8,3              | *)                 | <i>Albuminoidal substances; modified starch; glues; enzymes</i>  | 35           |
| *)                   | 0,1                | 0,1              | 0,1                 | 3,7                 | 1,5              | *)                 | <i>Explosives; pyrotechnic products; matches; pyrophoric alloys; certain combustible preparations</i>  | 36           |
| -                    | -                  | *)               | 0,4                 | 0,6                 | *)               | -                  | <i>Photographic or cinematographic goods</i>   | 37           |
| -                    | -                  | 0,1              | -                   | 0,1                 | *)               | -                  | <i>Miscellaneous chemical products</i>   | 38           |
| 2,0                  | *)                 | 3,4              | *)                  | 17,6                | 5,3              | *)                 |  |              |
| <b>3,3</b>           | <b>3,0</b>         | <b>262,2</b>     | <b>7,7</b>          | <b>476,7</b>        | <b>38,4</b>      | <b>5,4</b>         | <b>Plastics, rubber and articles thereof</b>   | <b>VII</b>   |
| 1,6                  | 2,9                | 88,9             | 3,9                 | 130,7               | 31,0             | 3,6                | <i>Plastics and articles thereof</i>   | 39           |
| 1,6                  | *)                 | 173,3            | 3,8                 | 346,1               | 7,5              | 1,8                | <i>Rubber and articles thereof</i>   | 40           |
| <b>0,4</b>           | <b>0,2</b>         | <b>19,1</b>      | <b>1,3</b>          | <b>14,8</b>         | <b>0,5</b>       | <b>0,3</b>         | <b>Raw hides and skins, leather, furskins and articles thereof</b>   | <b>VIII</b>  |
| -                    | -                  | 0,7              | -                   | 1,0                 | *)               | -                  | <i>Raw hides and skins and leather</i>   | 41           |
| 0,3                  | 0,2                | 18,4             | 0,2                 | 13,7                | 0,5              | 0,3                | <i>Leather goods</i>   | 42           |
| *)                   | -                  | *)               | 1,1                 | *)                  | *)               | -                  | <i>Furskins and artificial fur; manufactures thereof</i>   | 43           |
| <b>5,0</b>           | <b>0,4</b>         | <b>39,0</b>      | <b>0,3</b>          | <b>81,2</b>         | <b>36,9</b>      | <b>1,4</b>         | <b>Wood and articles of wood, excluding furniture</b>  | <b>IX</b>    |
|                      |                    |                  |                     |                     |                  |                    | <i>Wood, charcoal and articles of wood</i>   | 44           |
| 5,0                  | 0,4                | 38,9             | 0,3                 | 81,1                | 36,8             | 1,4                | <i>Cork and articles of cork</i>   | 45           |
| *)                   | *)                 | 0,1              | -                   | *)                  | *)               | -                  | <i>Manufactures of straw, of esparto or of other plaiting materials, basketware and wickerwork</i>   | 46           |
| -                    | -                  | *)               | -                   | *)                  | 0,1              | *)                 |  |              |
| <b>0,7</b>           | <b>0,4</b>         | <b>38,4</b>      | <b>1,2</b>          | <b>37,7</b>         | <b>34,1</b>      | <b>0,4</b>         | <b>Pulp of wood, paper, paperboard and articles thereof</b>  | <b>X</b>     |
| -                    | 0,3                | *)               | -                   | 1,1                 | 0,3              | -                  | <i>Pulp of wood; waste of paper</i>  | 47           |
|                      |                    |                  |                     |                     |                  |                    | <i>Paper and paperboard; articles of paper and paperboard</i>  | 48           |
| 0,3                  | 0,1                | 24,1             | 1,2                 | 31,8                | 33,2             | 0,2                | <i>Printed books, newspapers and other products of the printing</i>  | 49           |
| 0,4                  | *)                 | 14,3             | *)                  | 4,8                 | 0,5              | 0,2                |  |              |

EXPORTURILE FOB ÎN ȚĂRILE UNIUNII EUROPENE (UE27) PE SECȚIUNI ȘI CAPITOLE DIN  
NOMENCLATORUL COMBINAT (N.C.) ÎN PERIOADA 1.I-30.VI 2022 - continuare

FOB EXPORTS TO THE EUROPEAN UNION'S (EU27) COUNTRIES, BY SECTIONS AND

19. CHAPTERS FROM COMBINED NOMENCLATURE (C.N.) IN THE PERIOD 1.I-30.VI 2022 - continued

| COD<br>N.C. |   | Italia<br><i>Italy</i> | Letonia<br><i>Latvia</i> | Lituania<br><i>Lithuania</i> | Luxemburg<br><i>Luxembourg</i> | Malta<br><i>Malta</i> | Olanda<br><i>Netherlands</i> |
|-------------|---|------------------------|--------------------------|------------------------------|--------------------------------|-----------------------|------------------------------|
| <b>VI</b>   | <b>Produse chimice</b>  | <b>52,3</b>            | <b>9,4</b>               | <b>10,4</b>                  | <b>0,6</b>                     | <b>2,6</b>            | <b>42,5</b>                  |
| 28          | Produse chimice anorganice  | 11,1                   | *)                       | 0,8                          | 0,2                            | -                     | 1,4                          |
| 29          | Produse chimice organice  | 11,3                   | 0,1                      | 0,1                          | -                              | *)                    | 2,7                          |
| 30          | Produse farmaceutice  | 7,9                    | 8,6                      | 7,7                          | *)                             | 2,6                   | 30,3                         |
| 31          | Îngrășăminte  | *)                     | -                        | -                            | -                              | -                     | 0,1                          |
| 32          | Extracte tanante sau colorante;<br>tanini și derivații lor; coloranți,<br>pigmenți și alte materii colorante;<br>culori și vopsele; chit și masticuri;<br>cerneluri | 2,5                    | 0,3                      | 0,6                          | *)                             | *)                    | 2,6                          |
| 33          | Uleiuri esențiale și rezinoide;<br>produse de parfumerie sau<br>preparate de toaletă și cosmetice   | 2,1                    | 0,1                      | 0,1                          | *)                             | *)                    | 3,5                          |
| 34          | Săpunuri; preparate pentru spălat<br>și lubrifiante, ceară dentară,<br>paste de modelat   | 10,7                   | 0,3                      | 0,7                          | *)                             | *)                    | 1,0                          |
| 35          | Substanțe albuminoide; amidon<br>modificat; cleiuri; enzime   | 1,2                    | *)                       | *)                           | -                              | *)                    | 0,1                          |
| 36          | Pulberi și explozivi; articole de<br>pirotehnie; chibrituri; aliaje<br>piroforice; materiale inflamabile  | *)                     | -                        | -                            | -                              | -                     | -                            |
| 37          | Produse fotografice sau<br>cinematografice  | *)                     | -                        | *)                           | -                              | *)                    | -                            |
| 38          | Produse diverse ale industriei<br>chimice   | 5,4                    | 0,1                      | 0,3                          | 0,4                            | *)                    | 0,8                          |
| <b>VII</b>  | <b>Materiale plastice, cauciuc și<br/>articole din acestea</b>  | <b>408,9</b>           | <b>1,8</b>               | <b>14,7</b>                  | <b>0,4</b>                     | <b>0,7</b>            | <b>76,5</b>                  |
| 39          | Materiale plastice și articole din<br>materiale plastice  | 263,6                  | 0,9                      | 13,3                         | 0,4                            | 0,7                   | 31,5                         |
| 40          | Cauciuc și articole din cauciuc   | 145,3                  | 0,9                      | 1,4                          | *)                             | *)                    | 45,0                         |
| <b>VIII</b> | <b>Piei crude, piei tăbăcite, blănuri<br/>și produse din acestea</b>  | <b>83,1</b>            | <b>0,1</b>               | <b>0,2</b>                   | <b>0,1</b>                     | <b>*)</b>             | <b>12,9</b>                  |
| 41          | Piei brute și piei tăbăcite   | 14,0                   | -                        | -                            | -                              | -                     | 0,5                          |
| 42          | Obiecte din piele   | 68,8                   | 0,1                      | 0,2                          | 0,1                            | *)                    | 12,4                         |
| 43          | Blănuri și articole din blană;<br>blănuri artificiale   | 0,4                    | -                        | -                            | -                              | -                     | -                            |
| <b>IX</b>   | <b>Produse din lemn, exclusiv<br/>mobilier</b>  | <b>149,3</b>           | <b>1,0</b>               | <b>4,0</b>                   | <b>0,5</b>                     | <b>*)</b>             | <b>19,4</b>                  |
| 44          | Lemn, cărbune de lemn și<br>articole din lemn   | 149,2                  | 1,0                      | 4,0                          | 0,5                            | *)                    | 19,3                         |
| 45          | Plută și articole din plută   | *)                     | -                        | -                            | -                              | -                     | -                            |
| 46          | Produse din împletituri de<br>fibre vegetale sau<br>de nuiele   | *)                     | *)                       | -                            | -                              | -                     | *)                           |
| <b>X</b>    | <b>Pastă de lemn, hârtie, carton și<br/>articole din acestea</b>  | <b>35,3</b>            | <b>0,2</b>               | <b>0,3</b>                   | <b>0,3</b>                     | <b>*)</b>             | <b>5,6</b>                   |
| 47          | Pastă din lemn ; deșeuri de hârtie  | *)                     | -                        | *)                           | -                              | -                     | *)                           |
| 48          | Hârtie și carton; articole din hârtie<br>și carton  | 31,3                   | 0,2                      | 0,3                          | 0,3                            | *)                    | 2,1                          |
| 49          | Cărți, ziare și alte produse<br>imprintate  | 4,0                    | *)                       | *)                           | *)                             | *)                    | 3,5                          |

\*) Valori sub 0,05. / Values under 0.05.

milioane euro / million euro

| Polonia<br><i>Poland</i> | Portugalia<br><i>Portugal</i> | Slovacia<br><i>Slovakia</i> | Slovenia<br><i>Slovenia</i> | Spania<br><i>Spain</i> | Suedia<br><i>Sweden</i> | Ungaria<br><i>Hungary</i> |  | CODE<br>C.N. |
|--------------------------|-------------------------------|-----------------------------|-----------------------------|------------------------|-------------------------|---------------------------|--|--------------|
| <b>80,1</b>              | <b>7,8</b>                    | <b>12,8</b>                 | <b>9,4</b>                  | <b>72,2</b>            | <b>4,6</b>              | <b>129,2</b>              | <b>Chemical products</b>   | <b>VI</b>    |
| 10,0                     | *)                            | 1,5                         | 1,4                         | 0,9                    | 0,8                     | 7,6                       | <i>Inorganic chemicals</i>   | 28           |
| 4,6                      | 3,8                           | 0,6                         | 1,5                         | 4,3                    | 0,9                     | 1,8                       | <i>Organic chemicals</i>   | 29           |
| 13,7                     | 2,0                           | 2,3                         | 2,7                         | 5,1                    | 1,6                     | 47,0                      | <i>Pharmaceutical products</i>   | 30           |
| 0,4                      | *)                            | 2,1                         | *)                          | -                      | *)                      | 23,3                      | <i>Fertilizers</i>   | 31           |
|                          |                               |                             |                             |                        |                         |                           | <i>Tanning or dyestuff extracts; tannins and their derivates; dyes, pigments and other dyestuff; paints and varnishes; putty and mastics; inks</i> | 32           |
| 1,2                      | 0,1                           | 0,3                         | 1,8                         | 5,4                    | *)                      | 10,2                      | <i>Essential oils and resinoids; perfumery, cosmetic or toilet preparations</i>  | 33           |
| 18,5                     | 0,3                           | 1,1                         | 0,5                         | 4,3                    | 0,6                     | 6,0                       | <i>Soap; washing and lubricating preparations, dental wax, modelling pastes</i>  | 34           |
| 19,1                     | 0,1                           | 3,4                         | 0,7                         | 4,5                    | *)                      | 4,2                       | <i>Albuminoidal substances; modified starch; glues; enzymes</i>  | 35           |
| 0,9                      | *)                            | *)                          | 0,1                         | 0,9                    | *)                      | 0,5                       | <i>Explosives; pyrotechnic products; matches; pyrophoric alloys; certain combustible preparations</i>  | 36           |
| *)                       | -                             | -                           | -                           | *)                     | 0,5                     | 0,3                       | <i>Photographic or cinematographic goods</i>   | 37           |
| *)                       | -                             | *)                          | 0,1                         | *)                     | *)                      | 0,4                       | <i>Miscellaneous chemical products</i>   | 38           |
| 11,8                     | 1,5                           | 1,4                         | 0,6                         | 46,8                   | *)                      | 27,9                      |  |              |
| <b>174,5</b>             | <b>12,4</b>                   | <b>70,5</b>                 | <b>7,3</b>                  | <b>100,5</b>           | <b>30,0</b>             | <b>120,6</b>              | <b>Plastics, rubber and articles thereof</b>   | <b>VII</b>   |
|                          |                               |                             |                             |                        |                         |                           | <i>Plastics and articles thereof</i>   | 39           |
| 90,3                     | 4,2                           | 35,9                        | 4,2                         | 27,5                   | 9,5                     | 86,4                      |  |              |
| 84,2                     | 8,2                           | 34,6                        | 3,1                         | 73,0                   | 20,5                    | 34,2                      | <i>Rubber and articles thereof</i>   | 40           |
| <b>4,5</b>               | <b>1,2</b>                    | <b>0,2</b>                  | <b>0,5</b>                  | <b>8,9</b>             | <b>1,2</b>              | <b>1,4</b>                | <b>Raw hides and skins, leather, furskins and articles thereof</b>   | <b>VIII</b>  |
| 0,4                      | 0,6                           | *)                          | 0,3                         | 0,1                    | -                       | *)                        | <i>Raw hides and skins and leather</i>   | 41           |
| 4,2                      | 0,6                           | 0,2                         | 0,2                         | 8,8                    | 1,2                     | 1,3                       | <i>Leather goods</i>   | 42           |
| *)                       | -                             | *)                          | -                           | *)                     | -                       | *)                        | <i>Furskins and artificial fur; manufactures thereof</i>   | 43           |
| <b>59,8</b>              | <b>4,0</b>                    | <b>15,0</b>                 | <b>11,1</b>                 | <b>18,2</b>            | <b>29,3</b>             | <b>52,1</b>               | <b>Wood and articles of wood, excluding furniture</b>  | <b>IX</b>    |
|                          |                               |                             |                             |                        |                         |                           | <i>Wood, charcoal and articles of wood</i>   | 44           |
| 59,8                     | 4,0                           | 15,0                        | 11,0                        | 18,2                   | 29,3                    | 51,9                      | <i>Cork and articles of cork</i>   | 45           |
| -                        | *)                            | -                           | *)                          | *)                     | -                       | *)                        | <i>Manufactures of straw, of esparto or of other plaiting materials, basketware and wickerwork</i>   | 46           |
| *)                       | -                             | *)                          | 0,1                         | *)                     | -                       | 0,1                       |  |              |
| <b>38,8</b>              | <b>0,3</b>                    | <b>6,5</b>                  | <b>3,0</b>                  | <b>8,5</b>             | <b>1,4</b>              | <b>56,2</b>               | <b>Pulp of wood, paper, paperboard and articles thereof</b>  | <b>X</b>     |
| -                        | -                             | 0,6                         | 1,0                         | *)                     | *)                      | 10,2                      | <i>Pulp of wood; waste of paper</i>  | 47           |
|                          |                               |                             |                             |                        |                         |                           | <i>Paper and paperboard; articles of paper and paperboard</i>  | 48           |
| 38,5                     | 0,2                           | 5,5                         | 2,0                         | 6,9                    | 0,9                     | 44,6                      | <i>Printed books, newspapers and other products of the printing industry</i>   | 49           |
| 0,2                      | 0,1                           | 0,4                         | 0,1                         | 1,6                    | 0,5                     | 1,3                       |  |              |

EXPORTURILE FOB ÎN ȚĂRILE UNIUNII EUROPENE (UE27) PE SECȚIUNI ȘI CAPITOLE DIN  
NOMENCLATORUL COMBINAT (N.C.) ÎN PERIOADA 1.I-30.VI 2022 - continuare

19. FOB EXPORTS TO THE EUROPEAN UNION 'S (EU27) COUNTRIES, BY SECTIONS AND  
CHAPTERS FROM COMBINED NOMENCLATURE (C.N.) IN THE PERIOD 1.I-30.VI 2022 - continued

| COD<br>N.C.   | Total         | Austria     | Belgia      | Bulgaria    | Cehia       | Cipru      | Croația     |
|---|---------------|-------------|-------------|-------------|-------------|------------|-------------|
|   | Total         | Austria     | Belgium     | Bulgaria    | Czechia     | Cyprus     | Croatia     |
| <b>XI Materiale textile<br/>și articole din acestea</b>   | <b>1512,0</b> | <b>32,6</b> | <b>57,7</b> | <b>37,3</b> | <b>38,0</b> | <b>0,8</b> | <b>10,8</b> |
| 50 Mătase   | 45,2          | *)          | -           | -           | -           | -          | -           |
| 51 Lână, păr fin sau grosier de<br>animale; fire și țesături din<br>păr de cal  | 62,6          | 0,3         | *)          | 0,5         | 0,3         | -          | *)          |
| 52 Bumbac   | 30,8          | 21,2        | 0,1         | 3,0         | *)          | -          | 0,1         |
| 53 Alte fibre textile vegetale;<br>fire de hârtie și țesături<br>din fire de hârtie                                       | 1,2           | *)          | -           | *)          | *)          | -          | -           |
| 54 Filamente sintetice sau artificiale  | 78,0          | 0,4         | 0,4         | 2,9         | 0,3         | *)         | 0,2         |
| 55 Fibre sintetice sau artificiale<br>discontinue   | 96,5          | 0,1         | 3,0         | 1,6         | 8,8         | -          | 0,3         |
| 56 Wată, pâslă, fire speciale; sfoară,<br>cordoane, frânghii,<br>articole din acestea                                     | 32,4          | 0,1         | 6,0         | 1,3         | 0,4         | *)         | 4,1         |
| 57 Covoare și alte acoperitoare de<br>podea din materiale textile   | 10,9          | 2,8         | *)          | 0,8         | 0,4         | 0,1        | 0,8         |
| 58 Țesături speciale; țesături buclate;<br>dantele, tapiserie; pasmanterie,<br>broderii                                   | 28,1          | 0,2         | 3,2         | 0,6         | 0,3         | *)         | *)          |
| 59 Țesături impregnate, cauciucate,<br>acoperite la suprafață sau stratificate;<br>articole tehnice din materiale textile | 28,8          | 0,3         | 0,9         | 0,5         | 5,4         | 0,1        | 1,3         |
| 60 Țesături croșetate sau tricotate   | 15,6          | 0,3         | 3,2         | 0,6         | 0,6         | -          | 0,6         |
| 61 Articole și accesorii de îmbrăcăminte,<br>tricotate sau croșetate  | 273,4         | 1,9         | 2,5         | 12,5        | 8,9         | 0,1        | 1,9         |
| 62 Articole și accesorii de îmbrăcăminte,<br>altele decât tricotate sau croșetate   | 604,4         | 3,4         | 29,1        | 7,6         | 11,1        | 0,1        | 0,3         |
| 63 Alte articole textile confecționate  | 204,2         | 1,6         | 9,3         | 5,4         | 1,6         | 0,4        | 1,3         |
| <b>XII Încălțăminte, pălării, umbrele și<br/>articole similare</b>  | <b>557,9</b>  | <b>48,0</b> | <b>1,3</b>  | <b>12,8</b> | <b>7,7</b>  | <b>0,1</b> | <b>2,4</b>  |
| 64 Încălțăminte și părți ale acesteia   | 544,4         | 47,4        | 1,1         | 11,8        | 7,5         | *)         | 2,1         |
| 65 Obiecte de acoperit capul și părți<br>ale acestora   | 10,6          | *)          | 0,1         | 0,7         | 0,2         | -          | 0,1         |
| 66 Umbrele de ploaie, umbrele de<br>soare, bastoane, bastoane-scaun,<br>bice, cravașe și părți ale acestora               | 1,9           | *)          | 0,1         | 0,2         | *)          | 0,1        | 0,1         |
| 67 Pene și puf prelucrate și articole<br>din pene sau din puf;<br>flori artificiale; articole<br>din păr uman             | 1,0           | 0,6         | *)          | 0,1         | *)          | *)         | 0,1         |
| <b>XIII Articole din piatră, ipsos,<br/>ciment, ceramică, sticlă<br/>și din materiale similare</b>                        | <b>268,0</b>  | <b>4,5</b>  | <b>14,0</b> | <b>30,3</b> | <b>10,4</b> | <b>3,7</b> | <b>7,9</b>  |
| 68 Articole din piatră, ipsos,<br>ciment, azbest, mică<br>și materiale similare   | 53,4          | 2,2         | 1,0         | 7,7         | 0,1         | *)         | 1,1         |
| 69 Produse ceramice   | 76,8          | 0,9         | 2,0         | 3,1         | 0,6         | 0,1        | 1,0         |
| 70 Sticlă și articole din sticlă  | 137,8         | 1,3         | 10,9        | 19,6        | 9,7         | 3,6        | 5,8         |

\*) Valori sub 0,05. / Values under 0.05.

milioane euro / million euro

| Danemarca<br>Denmark | Estonia<br>Estonia | Franța<br>France | Finlanda<br>Finland | Germania<br>Germany | Grecia<br>Greece | Irlanda<br>Ireland |  | CODE<br>C.N. |
|----------------------|--------------------|------------------|---------------------|---------------------|------------------|--------------------|--|--------------|
| 21,3                 | 2,8                | 160,5            | 5,0                 | 298,8               | 10,9             | 20,3               | <b>Textiles and textile articles</b>   | <b>XI</b>    |
| -                    | -                  | *)               | -                   | *)                  | -                | -                  | <i>Silk</i>  | 50           |
|                      |                    |                  |                     |                     |                  |                    | <i>Wool, fine or coarse animal hair; horsehair yarn and</i>  | 51           |
| 0,3                  | 0,1                | 0,5              | 0,3                 | 23,1                | *)               | 0,3                | <i>woven fabric</i>  |              |
| *)                   | 0,1                | 0,5              | *)                  | 1,0                 | 0,1              | -                  | <i>Cotton</i>  | 52           |
|                      |                    |                  |                     |                     |                  |                    | <i>Other vegetable textile fibres; paper yarn and woven</i>  | 53           |
| *)                   | -                  | *)               | *)                  | 0,4                 | *)               | -                  | <i>fabric of paper yarn</i>  |              |
| 0,1                  | 0,3                | 2,2              | 2,4                 | 19,6                | 0,4              | *)                 | <i>Man-made filaments</i>  | 54           |
|                      |                    |                  |                     |                     |                  |                    | <i>Man-made staple</i>   | 55           |
| 0,5                  | 0,1                | 10,0             | 0,4                 | 14,5                | 0,8              | 0,1                | <i>fibres</i>  |              |
|                      |                    |                  |                     |                     |                  |                    | <i>Wadding, felt, special yarns; twine, ropes, articles thereof</i>                                  | 56           |
| *)                   | 0,1                | 0,7              | *)                  | 3,4                 | 0,4              | 0,3                | <i>articles thereof</i>  |              |
| -                    | -                  | 0,8              | -                   | 2,9                 | 0,4              | *)                 | <i>Carpets and other textile floor coverings</i>   | 57           |
|                      |                    |                  |                     |                     |                  |                    | <i>Special woven fabrics; tufted textile fabrics; lace, tapestries;</i>                              | 58           |
| *)                   | 1,0                | 2,2              | 0,2                 | 7,9                 | 0,2              | *)                 | <i>trimmings, embroidery</i>   |              |
|                      |                    |                  |                     |                     |                  |                    | <i>Impregnated, coated, covered or laminated textile fabrics;</i>                                    | 59           |
| *)                   | *)                 | 3,7              | *)                  | 6,8                 | *)               | *)                 | <i>technical articles of textiles</i>  |              |
| 0,2                  | 0,6                | 1,2              | *)                  | 1,5                 | *)               | 0,1                | <i>Knitted or crocheted fabrics</i>  | 60           |
|                      |                    |                  |                     |                     |                  |                    | <i>Knitted or crocheted clothing and accessories</i>   | 61           |
| 0,8                  | 0,1                | 33,7             | 0,1                 | 57,3                | 4,0              | 10,0               | <i>Not knitted or crocheted clothing and accessories</i>   | 62           |
| 12,6                 | 0,1                | 66,8             | 0,9                 | 120,0               | 2,4              | 8,4                | <i>Other ready-made textile articles</i>   | 63           |
| 6,8                  | 0,2                | 38,2             | 0,8                 | 40,2                | 2,2              | 0,9                |  |              |
| <b>1,3</b>           | <b>0,2</b>         | <b>9,0</b>       | <b>0,4</b>          | <b>55,8</b>         | <b>4,0</b>       | <b>*)</b>          | <b>Footwear, headgear, umbrellas and similar articles</b>  | <b>XII</b>   |
| 1,2                  | 0,2                | 8,6              | 0,3                 | 49,5                | 3,5              | *)                 | <i>Footwear and parts thereof</i>  | 64           |
| *)                   | *)                 | 0,2              | *)                  | 6,2                 | 0,2              | *)                 | <i>Headgear and parts thereof</i>  | 65           |
|                      |                    |                  |                     |                     |                  |                    | <i>Umbrellas, sun umbrellas, walking sticks, seat-sticks, whips, riding crops and parts thereof</i>  | 66           |
| 0,1                  | *)                 | 0,2              | *)                  | 0,2                 | 0,2              | *)                 | <i>Prepared feathers and down and articles made of feathers or of down; artificial hair flowers;</i> | 67           |
| -                    | -                  | *)               | -                   | *)                  | 0,1              | -                  | <i>articles of human hair</i>  |              |
| <b>4,0</b>           | <b>0,1</b>         | <b>18,4</b>      | <b>1,5</b>          | <b>54,9</b>         | <b>17,0</b>      | <b>0,5</b>         | <b>Articles of stone, plaster, cement, ceramic, glass and similar materials</b>                      | <b>XIII</b>  |
|                      |                    |                  |                     |                     |                  |                    | <i>Articles of stone, plaster, cement, asbestos, mica and similar materials</i>                      | 68           |
| 0,3                  | 0,1                | 6,8              | 0,2                 | 18,0                | 1,9              | *)                 | <i>Ceramic products</i>  | 69           |
| 3,7                  | *)                 | 4,7              | 1,2                 | 26,8                | 1,1              | *)                 | <i>Glass and glassware</i>   | 70           |
| *)                   | *)                 | 6,8              | 0,1                 | 10,1                | 13,9             | 0,5                |  |              |

EXPORTURILE FOB ÎN ȚĂRILE UNIUNII EUROPENE (UE27) PE SECȚIUNI ȘI CAPITOLE DIN  
NOMENCLATORUL COMBINAT (N.C.) ÎN PERIOADA 1.I-30.VI 2022 - continuare

19. FOB EXPORTS TO THE EUROPEAN UNION'S (EU27) COUNTRIES, BY SECTIONS AND  
CHAPTERS FROM COMBINED NOMENCLATURE (C.N.) IN THE PERIOD 1.I-30.VI 2022 - continued

| COD<br>N.C.   | Italia<br><i>Italy</i> | Letonia<br><i>Latvia</i> | Lituania<br><i>Lithuania</i> | Luxemburg<br><i>Luxembourg</i> | Malta<br><i>Malta</i> | Olanda<br><i>Netherlands</i> |
|---|------------------------|--------------------------|------------------------------|--------------------------------|-----------------------|------------------------------|
| <b>XI Materiale textile<br/>și articole din acestea</b>   | <b>548,6</b>           | <b>0,6</b>               | <b>9,7</b>                   | <b>0,3</b>                     | <b>0,3</b>            | <b>64,0</b>                  |
| 50 Mătase   | 45,1                   | -                        | -                            | -                              | -                     | -                            |
| 51 Lână, păr fin sau grosier de<br>animale; fire și țesături din<br>păr de cal  | 35,7                   | -                        | 0,8                          | -                              | -                     | *)                           |
| 52 Bumbac   | 2,8                    | *)                       | 0,7                          | *)                             | -                     | 0,4                          |
| 53 Alte fibre textile vegetale;<br>fire de hârtie și țesături<br>din fire de hârtie                                       | 0,4                    | -                        | *)                           | -                              | -                     | 0,2                          |
| 54 Filamente sintetice sau artificiale  | 27,9                   | 0,2                      | 1,0                          | -                              | *)                    | 0,7                          |
| 55 Fibre sintetice sau artificiale<br>discontinue   | 34,3                   | 0,1                      | 0,9                          | -                              | *)                    | 1,1                          |
| 56 Vată, pâslă, fire speciale; sfoară,<br>cordoane, frânghii,<br>articole din acestea                                     | 7,1                    | *)                       | 0,9                          | *)                             | *)                    | 0,1                          |
| 57 Covoare și alte acoperitoare de<br>podea din materiale textile   | 0,1                    | -                        | *)                           | -                              | -                     | 0,7                          |
| 58 Țesături speciale; țesături buclate;<br>dantele, tapiserie; pasmanterie,<br>broderii                                   | 2,2                    | *)                       | 1,1                          | *)                             | *)                    | 0,6                          |
| 59 Țesături impregnate, cauciucate,<br>acoperite la suprafață sau stratificate;<br>articole tehnice din materiale textile | 2,7                    | *)                       | 0,3                          | -                              | -                     | 0,4                          |
| 60 Țesături croșetate sau tricotate   | 3,3                    | *)                       | 0,2                          | -                              | -                     | 0,1                          |
| 61 Articole și accesorii de îmbrăcăminte,<br>tricotate sau croșetate  | 96,8                   | *)                       | *)                           | *)                             | 0,1                   | 8,5                          |
| 62 Articole și accesorii de îmbrăcăminte,<br>altele decât tricotate sau croșetate   | 257,7                  | *)                       | 0,4                          | *)                             | 0,2                   | 22,7                         |
| 63 Alte articole textile confecționate  | 32,5                   | 0,2                      | 3,3                          | 0,2                            | *)                    | 28,6                         |
| <b>XII Încălțăminte, pălării, umbrele și<br/>articole similare</b>  | <b>348,7</b>           | <b>*)</b>                | <b>0,2</b>                   | <b>*)</b>                      | <b>*)</b>             | <b>3,7</b>                   |
| 64 Încălțăminte și părți ale acesteia   | 346,7                  | *)                       | 0,2                          | *)                             | *)                    | 3,5                          |
| 65 Obiecte de acoperit capul și părți<br>ale acestora   | 2,0                    | *)                       | *)                           | *)                             | *)                    | 0,1                          |
| 66 Umbrele de ploaie, umbrele de<br>soare, bastoane, bastoane-scaun,<br>bice, cravașe și părți ale acestora               | *)                     | *)                       | *)                           | *)                             | -                     | 0,2                          |
| 67 Pene și puf prelucrate și articole<br>din pene sau din puf;<br>flori artificiale; articole<br>din păr uman             | *)                     | -                        | -                            | -                              | -                     | *)                           |
| <b>XIII Articole din piatră, ipsos,<br/>ciment, ceramică, sticlă<br/>și din materiale similare</b>                        | <b>29,3</b>            | <b>*)</b>                | <b>0,2</b>                   | <b>*)</b>                      | <b>0,2</b>            | <b>4,3</b>                   |
| 68 Articole din piatră, ipsos,<br>ciment, azbest, mică<br>și materiale similare   | 4,7                    | -                        | *)                           | *)                             | -                     | 0,1                          |
| 69 Produse ceramice   | 9,0                    | *)                       | 0,1                          | *)                             | -                     | 2,6                          |
| 70 Sticlă și articole din sticlă  | 15,7                   | *)                       | 0,1                          | *)                             | 0,2                   | 1,6                          |

\*) Valori sub 0,05. / Values under 0.05.

milioane euro / million euro

| Polonia<br><i>Poland</i> | Portugalia<br><i>Portugal</i> | Slovacia<br><i>Slovakia</i> | Slovenia<br><i>Slovenia</i> | Spania<br><i>Spain</i> | Suedia<br><i>Sweden</i> | Ungaria<br><i>Hungary</i> |   | CODE<br>C.N. |
|--------------------------|-------------------------------|-----------------------------|-----------------------------|------------------------|-------------------------|---------------------------|---|--------------|
| 51,7                     | 4,5                           | 5,5                         | 6,8                         | 40,5                   | 20,1                    | 62,7                      | <b>Textiles and textile articles</b>  | <b>XI</b>    |
| -                        | -                             | -                           | -                           | *)                     | *)                      | *)                        | <i>Silk</i>   | 50           |
|                          |                               |                             |                             |                        |                         |                           | <i>Wool, fine or coarse animal hair; horsehair yarn and woven fabric</i>  | 51           |
| *)                       | 0,1                           | -                           | -                           | 0,1                    | 0,1                     | *)                        | <i>Cotton</i>   | 52           |
| 0,2                      | *)                            | *)                          | *)                          | 0,2                    | 0,1                     | 0,4                       | <i>Other vegetable textile fibres; paper yarn and woven fabric of paper yarn</i>  | 53           |
| *)                       | *)                            | -                           | *)                          | *)                     | *)                      | *)                        | <i>Man-made filaments</i>   | 54           |
| 10,4                     | 0,6                           | 0,4                         | 0,1                         | 1,3                    | 0,7                     | 5,5                       | <i>Man-made staple fibres</i>   | 55           |
| 4,8                      | 0,5                           | 0,2                         | 4,1                         | 6,5                    | 0,4                     | 3,5                       | <i>Wadding, felt, special yarns; twine, ropes, articles thereof</i>   | 56           |
| 3,1                      | 0,1                           | 0,1                         | 0,2                         | 2,9                    | 0,1                     | 1,0                       | <i>articles thereof</i>   |              |
| 0,1                      | *)                            | 0,1                         | 0,4                         | *)                     | -                       | 0,3                       | <i>Carpets and other textile floor coverings</i>  | 57           |
|                          |                               |                             |                             |                        |                         |                           | <i>Special woven fabrics; tufted textile fabrics; lace, tapestries; trimmings, embroidery</i>                               | 58           |
| 1,6                      | 0,1                           | 0,3                         | 0,2                         | *)                     | 0,2                     | 6,0                       | <i>Impregnated, coated, covered or laminated textile fabrics; technical articles of textiles</i>                            | 59           |
| 2,9                      | 0,8                           | 0,2                         | 0,1                         | 1,1                    | *)                      | 1,1                       | <i>Knitted or crocheted fabrics</i>   | 60           |
| 2,0                      | 0,1                           | 0,1                         | 0,1                         | 0,5                    | *)                      | 0,3                       | <i>Knitted or crocheted clothing and accessories</i>  | 61           |
| 5,8                      | *)                            | 0,7                         | 0,3                         | 3,9                    | 1,4                     | 21,9                      | <i>Not knitted or crocheted clothing and accessories</i>  | 62           |
| 6,2                      | 0,6                           | 1,0                         | 0,5                         | 20,9                   | 15,9                    | 15,5                      | <i>Other ready-made textile articles</i>  | 63           |
| 14,4                     | 1,5                           | 2,4                         | 0,8                         | 3,0                    | 1,2                     | 7,1                       |   |              |
| 9,5                      | 0,9                           | 1,5                         | 1,6                         | 6,2                    | 0,6                     | 41,9                      | <b>Footwear, headgear, umbrellas and similar articles</b>   | <b>XII</b>   |
| 9,3                      | 0,9                           | 1,4                         | 1,5                         | 6,1                    | 0,4                     | 41,2                      | <i>Footwear and parts thereof</i>   | 64           |
|                          |                               |                             |                             |                        |                         |                           | <i>Headgear and parts thereof</i>   | 65           |
| 0,2                      | *)                            | *)                          | *)                          | 0,1                    | 0,1                     | 0,4                       | <i>Umbrellas, sun umbrellas, walking sticks, seat-sticks, whips, riding crops and parts thereof</i>                         | 66           |
| *)                       | *)                            | *)                          | 0,1                         | 0,1                    | 0,2                     | 0,4                       | <i>Prepared feathers and down and articles made of feathers or of down; artificial hair flowers; articles of human hair</i> | 67           |
| *)                       | -                             | *)                          | 0,1                         | *)                     | -                       | *)                        |   |              |
| 9,1                      | 1,4                           | 9,2                         | 3,6                         | 10,0                   | 3,4                     | 30,1                      | <b>Articles of stone, plaster, cement, ceramic, glass and similar materials</b>   | <b>XIII</b>  |
|                          |                               |                             |                             |                        |                         |                           | <i>Articles of stone, plaster, cement, asbestos, mica and similar materials</i>   | 68           |
| 0,5                      | *)                            | 1,2                         | 0,5                         | 0,5                    | 0,3                     | 6,4                       | <i>Ceramic products</i>   | 69           |
| 4,6                      | *)                            | 0,8                         | 0,8                         | 6,6                    | 2,4                     | 4,5                       | <i>Glass and glassware</i>  | 70           |
| 4,1                      | 1,3                           | 7,2                         | 2,4                         | 2,8                    | 0,8                     | 19,3                      |   |              |

EXPORTURILE FOB ÎN ȚĂRILE UNIUNII EUROPENE (UE27) PE SECȚIUNI ȘI CAPITOLE DIN  
NOMENCLATORUL COMBINAT (N.C.) ÎN PERIOADA 1.I-30.VI 2022 - continuare

FOB EXPORTS TO THE EUROPEAN UNION 'S (EU27) COUNTRIES, BY SECTIONS AND

19. CHAPTERS FROM COMBINED NOMENCLATURE (C.N.) IN THE PERIOD 1.I-30.VI 2022 - continued

| COD<br>N.C.   | Total         | Austria      | Belgia       | Bulgaria     | Cehia        | Cipru      | Croația     |
|---|---------------|--------------|--------------|--------------|--------------|------------|-------------|
|   | Total         | Austria      | Belgium      | Bulgaria     | Czechia      | Cyprus     | Croatia     |
| <b>XV Metale comune și articole din acestea</b>   | <b>3703,1</b> | <b>147,4</b> | <b>77,8</b>  | <b>323,0</b> | <b>182,4</b> | <b>1,9</b> | <b>26,1</b> |
| 72 Fontă, fier și oțel  | 1215,7        | 67,4         | 34,5         | 173,4        | 68,6         | 0,4        | 18,3        |
| 73 Produse din fontă, fier și oțel  | 1148,9        | 22,2         | 21,0         | 35,7         | 56,5         | 0,2        | 6,2         |
| 74 Cupru și articole din cupru  | 168,5         | 2,1          | 7,4          | 62,3         | 0,4          | *)         | *)          |
| 75 Nichel și articole din nichel  | 0,9           | *)           | *)           | *)           | *)           | *)         | -           |
| 76 Aluminiu și articole din aluminiu  | 813,3         | 49,7         | 11,8         | 27,1         | 42,4         | 1,0        | 0,3         |
| 78 Plumb și articole din plumb  | 16,7          | *)           | 0,9          | 14,7         | *)           | -          | *)          |
| 79 Zinc și articole din zinc  | 4,4           | *)           | 0,1          | 0,1          | *)           | *)         | -           |
| 80 Cositor și articole din cositor  | 2,3           | *)           | *)           | *)           | *)           | -          | -           |
| 81 Alte metale comune; cermeturi  | 23,7          | 0,7          | 0,1          | 0,2          | 7,1          | -          | *)          |
| 82 Unelte și scule, tacâmuri din metale comune  | 36,2          | 2,9          | 0,2          | 4,7          | 0,4          | *)         | 0,2         |
| 83 Articole diverse din metale comune   | 272,5         | 2,3          | 1,9          | 4,9          | 6,9          | 0,4        | 1,1         |
| <b>XVI Mașini și aparate; echipamente electrice; aparate de înregistrat sau de reprodus sunetul și imaginile</b>  | <b>9423,9</b> | <b>510,3</b> | <b>303,3</b> | <b>207,8</b> | <b>517,0</b> | <b>5,1</b> | <b>18,8</b> |
| 84 Cazane, turbine, motoare, aparate și dispozitive mecanice, părți ale acestora  | 3152,6        | 162,0        | 68,9         | 85,4         | 80,1         | 1,5        | 11,1        |
| 85 Mașini, aparate și echipamente electrice; aparate de înregistrat sau de reprodus sunetul și imagini de televiziune   | 6271,3        | 348,3        | 234,4        | 122,4        | 436,9        | 3,5        | 7,7         |
| <b>XVII Mijloace și materiale de transport</b>  | <b>5840,1</b> | <b>110,4</b> | <b>142,9</b> | <b>82,5</b>  | <b>201,7</b> | <b>2,4</b> | <b>26,2</b> |
| 86 Vehicule și echipamente pentru căile ferate și de comunicații  | 81,7          | 7,5          | 4,4          | 5,3          | 3,1          | -          | 0,5         |
| 87 Automobile, tractoare și alte vehicule terestre  | 5468,1        | 101,8        | 123,6        | 73,7         | 196,0        | 2,4        | 25,6        |
| 88 Aeronave, nave spațiale  | 127,0         | 0,3          | 14,8         | 0,3          | 2,7          | *)         | 0,1         |
| 89 Vapoare, nave și structuri plutitoare  | 163,3         | 0,8          | *)           | 3,2          | *)           | *)         | *)          |
| <b>XVIII Instrumente și aparate optice, fotografice, cinematografice, medico-chirurgicale și similare; ceasuri; instrumente muzicale; părți și accesorii ale acestora</b> | <b>1071,6</b> | <b>30,3</b>  | <b>25,4</b>  | <b>10,6</b>  | <b>40,4</b>  | <b>0,2</b> | <b>0,7</b>  |
| 90 Instrumente și aparate optice, fotografice, cinematografice, medico-chirurgicale și similare   | 1057,0        | 29,8         | 25,2         | 9,2          | 40,2         | 0,1        | 0,6         |
| 91 Ceasornicărie  | 8,0           | 0,4          | 0,1          | 1,2          | 0,1          | 0,1        | 0,1         |
| 92 Instrumente muzicale; părți și accesorii ale acestora  | 6,6           | 0,1          | *)           | 0,1          | 0,1          | -          | *)          |
| <b>XX Mărfuri și produse diverse</b>  | <b>1324,4</b> | <b>63,7</b>  | <b>53,5</b>  | <b>43,8</b>  | <b>93,6</b>  | <b>6,4</b> | <b>19,4</b> |
| 94 Mobila; aparate de iluminat și alte articole similare; construcții prefabricate  | 1180,5        | 30,6         | 52,4         | 25,0         | 92,9         | 5,1        | 18,7        |
| 95 Jucării, jocuri, articole pentru divertisment sau pentru sport   | 96,5          | 29,7         | 0,7          | 9,9          | 0,3          | 0,4        | 0,4         |
| 96 Articole diverse   | 47,4          | 3,4          | 0,4          | 8,9          | 0,4          | 0,9        | 0,4         |
| <b>XXII Bunuri necuprinse în alte secțiuni din Nomenclatorul Combinat</b>   | <b>192,7</b>  | <b>0,2</b>   | <b>1,1</b>   | <b>10,2</b>  | <b>3,0</b>   | <b>*)</b>  | <b>*)</b>   |

\*) Valori sub 0,05. / Values under 0.05.



milioane euro / million euro

| Danemarca<br>Denmark | Estonia<br>Estonia | Franța<br>France | Finlanda<br>Finland | Germania<br>Germany | Grecia<br>Greece | Irlanda<br>Ireland |  | CODE<br>C.N. |
|----------------------|--------------------|------------------|---------------------|---------------------|------------------|--------------------|--|--------------|
|                      |                    |                  |                     |                     |                  |                    | <b>Base metals and articles of base metal</b>  | <b>XV</b>    |
| 46,9                 | 8,7                | 196,6            | 22,0                | 863,0               | 87,3             | 6,4                | <i>Pig-iron, iron and steel</i>  | 72           |
| 17,0                 | 1,9                | 16,8             | 8,1                 | 175,4               | 53,2             | 2,9                | <i>Products of pig-iron, iron and steel</i>  | 73           |
| 5,2                  | 3,3                | 86,8             | 12,9                | 293,5               | 7,2              | 3,3                | <i>Copper and articles thereof</i>   | 74           |
| *)                   | *)                 | 4,6              | *)                  | 17,8                | 2,1              | *)                 | <i>Nickel and articles thereof</i>   | 75           |
| *)                   | -                  | 0,1              | -                   | 0,1                 | *)               | -                  | <i>Aluminium and articles thereof</i>  | 76           |
| 23,4                 | 3,2                | 48,7             | 0,7                 | 249,7               | 20,8             | 0,2                | <i>Lead and articles thereof</i>   | 78           |
| -                    | *)                 | 0,1              | -                   | 0,6                 | *)               | -                  | <i>Zinc and articles thereof</i>   | 79           |
| -                    | -                  | *)               | -                   | 0,6                 | 0,1              | -                  | <i>Tin and articles thereof</i>  | 80           |
| *)                   | -                  | 0,9              | *)                  | 10,2                | 2,8              | *)                 | <i>Other base metals; cermets</i>  | 81           |
| *)                   | *)                 | 2,6              | *)                  | 17,0                | 0,4              | *)                 | <i>Tools and implements, cutlery of base metal</i>   | 82           |
| 1,2                  | 0,3                | 36,1             | 0,2                 | 97,9                | 0,7              | *)                 | <i>Miscellaneous articles of base metal</i>  | 83           |
|                      |                    |                  |                     |                     |                  |                    | <b>Machinery and mechanical appliances; electrical equipment; sound and image recorders and reproducers</b>  | <b>XVI</b>   |
| 71,2                 | 54,7               | 784,4            | 43,7                | 3667,8              | 57,9             | 9,4                | <i>Boilers, turbines, engines, mechanical apparatus and devices, parts thereof</i>   | 84           |
| 48,7                 | 44,2               | 402,0            | 19,2                | 1069,6              | 18,8             | 5,6                | <i>Machinery and mechanical appliances and electrical equipment; sound and television image recorders and reproducers</i>  | 85           |
| 22,4                 | 10,5               | 382,4            | 24,5                | 2598,2              | 39,2             | 3,8                |  |              |
|                      |                    |                  |                     |                     |                  |                    | <b>Vehicles and associated transport equipment</b>   | <b>XVII</b>  |
| 15,6                 | 1,2                | 735,4            | 25,3                | 2201,8              | 33,2             | 15,6               | <i>Railway or tramway locomotives and rolling-stock</i>  | 86           |
| *)                   | -                  | 9,6              | -                   | 17,7                | 0,3              | -                  | <i>Vehicles, tractors and other ground vehicles</i>  | 87           |
| 15,6                 | 1,2                | 706,5            | 25,3                | 2095,2              | 32,8             | 15,6               | <i>Aircrafts, spacecrafts</i>  | 88           |
| -                    | *)                 | 16,0             | -                   | 88,8                | *)               | *)                 | <i>Ships, boats and floating structures</i>  | 89           |
| -                    | -                  | 3,3              | *)                  | 0,1                 | 0,1              | *)                 |  |              |
|                      |                    |                  |                     |                     |                  |                    | <b>Optical, photographic, cinematographic, medical or surgical instruments and apparatus and similar; clocks and watches; musical instruments; parts and accessories thereof</b> | <b>XVIII</b> |
| 10,4                 | 0,6                | 83,3             | 20,4                | 461,0               | 16,3             | 1,9                | <i>Optical, photographic, cinematographic, medical or surgical instruments and apparatus and similar</i>   | 90           |
| 10,3                 | 0,5                | 82,1             | 20,3                | 457,8               | 16,1             | 1,9                | <i>Clocks and watches</i>  | 91           |
| *)                   | *)                 | 0,5              | *)                  | 1,0                 | *)               | *)                 | <i>Musical instruments; parts and accessories thereof</i>  | 92           |
| 0,1                  | 0,1                | 0,7              | *)                  | 2,2                 | 0,1              | *)                 |  |              |
|                      |                    |                  |                     |                     |                  |                    | <b>Miscellaneous manufactured articles</b>   | <b>XX</b>    |
| 8,0                  | 0,3                | 185,7            | 2,4                 | 286,5               | 19,5             | 2,1                | <i>Furniture; lighting fittings and other similar articles; prefabricated buildings</i>  | 94           |
| 7,3                  | 0,2                | 175,8            | 2,2                 | 263,4               | 16,2             | 1,4                | <i>Toys, games, sport or entertainment articles</i>  | 95           |
| 0,5                  | *)                 | 4,8              | 0,2                 | 14,3                | 2,4              | 0,4                | <i>Miscellaneous manufactured articles</i>   | 96           |
| 0,3                  | 0,1                | 5,2              | 0,1                 | 8,9                 | 0,9              | 0,3                |  |              |
|                      |                    |                  |                     |                     |                  |                    | <b>Goods non-included in Combined Nomenclature other sections</b>  | <b>XXII</b>  |
| *)                   | -                  | 1,2              | *)                  | 4,4                 | *)               | *)                 |  |              |

EXPORTURILE FOB ÎN ȚĂRILE UNIUNII EUROPENE (UE27) PE SECȚIUNI ȘI CAPITOLE DIN  
NOMENCLATORUL COMBINAT (N.C.) ÎN PERIOADA 1.I-30.VI 2022 - continuare

FOB EXPORTS TO THE EUROPEAN UNION'S (EU27) COUNTRIES, BY SECTIONS AND

19. CHAPTERS FROM COMBINED NOMENCLATURE (C.N.) IN THE PERIOD 1.I-30.VI 2022 - continued

| COD<br>N.C.  |   | Italia<br><i>Italy</i> | Letonia<br><i>Latvia</i> | Lituania<br><i>Lithuania</i> | Luxemburg<br><i>Luxembourg</i> | Malta<br><i>Malta</i> | Olanda<br><i>Netherlands</i> |
|--------------|---|------------------------|--------------------------|------------------------------|--------------------------------|-----------------------|------------------------------|
| <b>XV</b>    | <b>Metale comune<br/>și articole din acestea</b>  | <b>489,0</b>           | <b>5,2</b>               | <b>18,0</b>                  | <b>6,3</b>                     | <b>0,2</b>            | <b>103,9</b>                 |
| 72           | Fontă, fier și oțel   | 156,1                  | 2,8                      | 7,9                          | 3,8                            | *)                    | 16,5                         |
| 73           | Produse din fontă,<br>fier și oțel  | 207,8                  | 2,1                      | 9,8                          | 0,6                            | 0,1                   | 58,3                         |
| 74           | Cupru și articole din cupru   | 8,2                    | *)                       | *)                           | *)                             | -                     | 2,0                          |
| 75           | Nichel și articole din nichel   | 0,7                    | -                        | -                            | -                              | -                     | *)                           |
| 76           | Aluminiu și articole din aluminiu   | 80,2                   | 0,1                      | 0,1                          | 0,2                            | *)                    | 22,3                         |
| 78           | Plumb și articole din plumb   | *)                     | -                        | -                            | -                              | -                     | *)                           |
| 79           | Zinc și articole din zinc   | 0,5                    | -                        | *)                           | 1,6                            | -                     | 0,1                          |
| 80           | Cositor și articole din cositor   | 0,2                    | -                        | *)                           | -                              | -                     | 0,1                          |
| 81           | Alte metale comune; cermeturi   | 0,1                    | -                        | -                            | -                              | -                     | 0,1                          |
| 82           | Unelte și scule, tacâmuri din<br>metale comune  | 2,4                    | *)                       | *)                           | *)                             | *)                    | 0,5                          |
| 83           | Articole diverse<br>din metale comune   | 33,0                   | 0,1                      | 0,1                          | *)                             | *)                    | 3,9                          |
| <b>XVI</b>   | <b>Mașini și aparate; echipamente<br/>electrice; aparate de înregistrat<br/>sau de reprodus sunetul<br/>și imaginile</b>  | <b>976,9</b>           | <b>4,8</b>               | <b>17,3</b>                  | <b>2,8</b>                     | <b>1,4</b>            | <b>307,8</b>                 |
| 84           | Cazane, turbine, motoare,<br>aparate și dispozitive mecanice,<br>părți ale acestora   | 337,8                  | 3,1                      | 8,8                          | 0,8                            | 1,2                   | 126,4                        |
| 85           | Mașini, aparate și echipamente<br>electrice; aparate de înregistrat<br>sau de reprodus sunetul<br>și imagini de televiziune   | 639,1                  | 1,7                      | 8,4                          | 1,9                            | 0,3                   | 181,4                        |
| <b>XVII</b>  | <b>Mijloace și materiale<br/>de transport</b>   | <b>739,3</b>           | <b>1,3</b>               | <b>5,0</b>                   | <b>2,8</b>                     | <b>1,1</b>            | <b>409,9</b>                 |
| 86           | Vehicule și echipamente pentru<br>căile ferate și de comunicații  | 1,6                    | -                        | -                            | -                              | *)                    | 0,1                          |
| 87           | Automobile, tractoare<br>și alte vehicule terestre  | 596,4                  | 1,3                      | 5,0                          | 2,8                            | 1,1                   | 393,6                        |
| 88           | Aeronave, nave spațiale   | 0,5                    | -                        | -                            | *)                             | -                     | 1,9                          |
| 89           | Vapoare, nave și structuri plutitoare   | 140,9                  | -                        | -                            | -                              | *)                    | 14,4                         |
| <b>XVIII</b> | <b>Instrumente și aparate optice,<br/>fotografice, cinematografice,<br/>medico-chirurgicale și<br/>similare; ceasuri;<br/>instrumente muzicale;<br/>părți și accesorii<br/>ale acestora</b> | <b>108,6</b>           | <b>0,1</b>               | <b>0,6</b>                   | <b>0,1</b>                     | <b>0,5</b>            | <b>18,4</b>                  |
| 90           | Instrumente și aparate optice,<br>fotografice, cinematografice,<br>medico-chirurgicale<br>și similare   | 105,1                  | 0,1                      | 0,6                          | 0,1                            | 0,4                   | 17,2                         |
| 91           | Ceasornicărie   | 2,5                    | *)                       | *)                           | *)                             | 0,1                   | 0,9                          |
| 92           | Instrumente muzicale;<br>părți și accesorii ale acestora  | 1,0                    | *)                       | *)                           | -                              | -                     | 0,2                          |
| <b>XX</b>    | <b>Mărfuri și produse<br/>diverse</b>   | <b>131,2</b>           | <b>1,9</b>               | <b>2,0</b>                   | <b>0,5</b>                     | <b>0,2</b>            | <b>101,1</b>                 |
| 94           | Mobila; aparate<br>de iluminat și alte<br>articole similare;<br>construcții prefabricate  | 121,8                  | 1,4                      | 1,6                          | 0,5                            | 0,1                   | 98,6                         |
| 95           | Jucării, jocuri, articole pentru<br>divertisment sau pentru sport   | 4,6                    | 0,5                      | 0,2                          | *)                             | *)                    | 1,3                          |
| 96           | Articole<br>diverse   | 4,8                    | *)                       | 0,2                          | *)                             | *)                    | 1,1                          |
| <b>XXII</b>  | <b>Bunuri necuprinse<br/>în alte secțiuni din<br/>Nomenclatorul Combinat</b>  | <b>87,2</b>            | <b>*)</b>                | <b>-</b>                     | <b>-</b>                       | <b>-</b>              | <b>0,8</b>                   |

\*) Valori sub 0,05. / Values under 0.05.

milioane euro / million euro

| Polonia<br><i>Poland</i> | Portugalia<br><i>Portugal</i> | Slovacia<br><i>Slovakia</i> | Slovenia<br><i>Slovenia</i> | Spania<br><i>Spain</i> | Suedia<br><i>Sweden</i> | Ungaria<br><i>Hungary</i> |  | CODE<br>C.N. |
|--------------------------|-------------------------------|-----------------------------|-----------------------------|------------------------|-------------------------|---------------------------|--|--------------|
| <b>281,0</b>             | <b>7,0</b>                    | <b>164,7</b>                | <b>77,6</b>                 | <b>111,9</b>           | <b>64,1</b>             | <b>384,7</b>              | <b>Base metals and articles of base metal</b>  | <b>XV</b>    |
| 102,8                    | 1,0                           | 73,1                        | 38,4                        | 19,3                   | 29,3                    | 126,8                     | <i>Pig-iron, iron and steel</i>  | 72           |
| 78,3                     | 2,2                           | 56,6                        | 5,3                         | 35,1                   | 18,7                    | 120,2                     | <i>Products of pig-iron, iron and steel</i>  | 73           |
| 42,4                     | *)                            | 1,4                         | 3,9                         | 3,9                    | 2,3                     | 7,7                       | <i>Copper and articles thereof</i>   | 74           |
| *)                       | -                             | -                           | -                           | *)                     | -                       | *)                        | <i>Nickel and articles thereof</i>   | 75           |
| 49,3                     | 2,6                           | 21,4                        | 29,5                        | 13,0                   | 1,7                     | 114,0                     | <i>Aluminium and articles thereof</i>  | 76           |
| *)                       | -                             | -                           | *)                          | -                      | -                       | 0,2                       | <i>Lead and articles thereof</i>   | 78           |
| *)                       | 0,7                           | 0,4                         | *)                          | 0,2                    | *)                      | *)                        | <i>Zinc and articles thereof</i>   | 79           |
| 1,0                      | -                             | *)                          | -                           | -                      | -                       | 0,6                       | <i>Tin and articles thereof</i>  | 80           |
| 0,8                      | *)                            | 0,1                         | 0,1                         | *)                     | *)                      | 0,4                       | <i>Other base metals; cermets</i>  | 81           |
| 1,4                      | *)                            | 0,2                         | 0,1                         | 0,4                    | 0,8                     | 2,1                       | <i>Tools and implements, cutlery of base metal</i>   | 82           |
| 5,0                      | 0,5                           | 11,5                        | 0,4                         | 40,0                   | 11,3                    | 12,9                      | <i>Miscellaneous articles of base metal</i>  | 83           |
| <b>469,8</b>             | <b>29,1</b>                   | <b>367,8</b>                | <b>52,4</b>                 | <b>268,8</b>           | <b>117,6</b>            | <b>555,8</b>              | <b>Machinery and mechanical appliances; electrical equipment; sound and image recorders and reproducers</b>  | <b>XVI</b>   |
| 150,9                    | 12,9                          | 109,2                       | 26,0                        | 121,7                  | 28,6                    | 207,9                     | <i>Boilers, turbines, engines, mechanical apparatus and devices, parts thereof</i>   | 84           |
| 318,9                    | 16,3                          | 258,6                       | 26,4                        | 147,1                  | 89,0                    | 347,9                     | <i>Machinery and mechanical appliances and electrical equipment; sound and television image recorders and reproducers</i>  | 85           |
| <b>305,0</b>             | <b>53,9</b>                   | <b>122,5</b>                | <b>31,0</b>                 | <b>327,0</b>           | <b>56,7</b>             | <b>190,3</b>              | <b>Vehicles and associated transport equipment</b>   | <b>XVII</b>  |
| 12,8                     | -                             | 2,1                         | *)                          | 1,4                    | 13,4                    | 1,8                       | <i>Railway or tramway locomotives and rolling-stock</i>  | 86           |
| 291,9                    | 53,9                          | 120,4                       | 31,0                        | 325,5                  | 43,1                    | 186,9                     | <i>Vehicles, tractors and other ground vehicles</i>  | 87           |
| 0,2                      | *)                            | *)                          | *)                          | *)                     | 0,2                     | 1,2                       | <i>Aircrafts, spacecrafts</i>  | 88           |
| 0,1                      | -                             | *)                          | *)                          | 0,1                    | *)                      | 0,4                       | <i>Ships, boats and floating structures</i>  | 89           |
| <b>47,8</b>              | <b>3,1</b>                    | <b>8,2</b>                  | <b>5,3</b>                  | <b>72,5</b>            | <b>24,3</b>             | <b>80,8</b>               | <b>Optical, photographic, cinematographic, medical or surgical instruments and apparatus and similar; clocks and watches; musical instruments; parts and accessories thereof</b> | <b>XVIII</b> |
| 47,6                     | 2,9                           | 8,1                         | 5,3                         | 71,1                   | 24,1                    | 80,2                      | <i>Optical, photographic, cinematographic, medical or surgical instruments and apparatus and similar</i>   | 90           |
| 0,2                      | *)                            | 0,1                         | *)                          | 0,1                    | 0,1                     | 0,4                       | <i>Clocks and watches</i>  | 91           |
| *)                       | 0,2                           | *)                          | *)                          | 1,3                    | 0,1                     | 0,1                       | <i>Musical instruments; parts and accessories thereof</i>  | 92           |
| <b>46,3</b>              | <b>10,6</b>                   | <b>68,1</b>                 | <b>22,6</b>                 | <b>59,5</b>            | <b>43,2</b>             | <b>52,1</b>               | <b>Miscellaneous manufactured articles</b>   | <b>XX</b>    |
| 43,4                     | 10,3                          | 67,7                        | 13,1                        | 52,9                   | 41,3                    | 36,7                      | <i>Furniture; lighting fittings and other similar articles; prefabricated buildings</i>  | 94           |
| 1,5                      | 0,2                           | 0,1                         | 9,1                         | 0,8                    | 0,2                     | 14,0                      | <i>Toys, games, sport or entertainment articles</i>  | 95           |
| 1,5                      | 0,1                           | 0,3                         | 0,4                         | 5,7                    | 1,7                     | 1,3                       | <i>Miscellaneous manufactured articles</i>   | 96           |
| <b>1,3</b>               | <b>*)</b>                     | <b>*)</b>                   | <b>*)</b>                   | <b>0,2</b>             | <b>*)</b>               | <b>1,7</b>                | <b>Goods non-included in Combined Nomenclature other sections</b>  | <b>XXII</b>  |

**IMPORTURILE CIF DIN ȚĂRILE UNIUNII EUROPENE (UE27) PE SECȚIUNI ȘI CAPITOLE DIN NOMENCLATORUL COMBINAT (N.C.) ÎN PERIOADA 1.I-30.VI 2022**

**CIF IMPORTS FROM THE EUROPEAN UNION 'S (EU27) COUNTRIES, BY SECTIONS AND CHAPTERS FROM COMBINED NOMENCLATURE (C.N.) IN THE PERIOD 1.I-30.VI 2022**

20.

| COD N.C.   | Total          | Austria       | Belgia        | Bulgaria      | Cehia         | Cipru       | Croația      |
|--|----------------|---------------|---------------|---------------|---------------|-------------|--------------|
|  | Total          | Austria       | Belgium       | Bulgaria      | Czechia       | Cyprus      | Croatia      |
| <b>TOTAL</b>   | <b>42640,7</b> | <b>1962,9</b> | <b>1453,1</b> | <b>3162,7</b> | <b>1604,2</b> | <b>27,1</b> | <b>157,6</b> |
| <b>I Animale vii și produse animale</b>  | <b>1227,0</b>  | <b>20,8</b>   | <b>39,6</b>   | <b>32,6</b>   | <b>32,3</b>   | <b>2,3</b>  | <b>2,5</b>   |
| 1 Animale vii  | 85,6           | 0,7           | 0,2           | 4,6           | 4,8           | -           | 0,2          |
| 2 Carne și organe comestibile  | 542,6          | 8,2           | 23,6          | 7,0           | 2,8           | 1,2         | *)           |
| 3 Pește și crustacee, moluște și alte nevertebrate acvatice  | 119,7          | *)            | 0,8           | 6,5           | 15,6          | -           | 0,4          |
| 4 Lapte și produse lactate; ouă; miere; produse comestibile de origine animală nespecificate în altă parte | 447,5          | 10,9          | 14,6          | 13,8          | 9,0           | 1,0         | 1,7          |
| 5 Alte produse de origine animală  | 31,6           | 1,0           | 0,5           | 0,7           | 0,1           | 0,1         | 0,2          |
| <b>II Produse vegetale</b>   | <b>1478,4</b>  | <b>30,3</b>   | <b>39,9</b>   | <b>248,0</b>  | <b>14,6</b>   | <b>0,7</b>  | <b>7,1</b>   |
| 6 Plante vii și produse de floricultură  | 133,1          | 0,2           | 0,4           | 1,5           | 0,3           | -           | 0,3          |
| 7 Legume, plante, rădăcini și tuberculi, alimentare  | 265,0          | 3,8           | 13,5          | 8,1           | 1,1           | *)          | 0,1          |
| 8 Fructe comestibile   | 340,9          | 1,9           | 15,8          | 3,6           | 9,7           | 0,2         | 2,8          |
| 9 Cafea, ceai, mate și condimente  | 142,8          | 2,6           | 6,1           | 21,7          | 1,1           | *)          | 0,1          |
| 10 Cereale   | 329,6          | 13,3          | 0,1           | 165,1         | 0,3           | 0,4         | 3,0          |
| 11 Produse ale industriei morăritului; malț; amidon  | 89,1           | 3,6           | 1,4           | 18,8          | 1,1           | -           | -            |
| 12 Seminte și fructe oleaginoase; plante industriale sau medicinale; paie și furaje                        | 163,3          | 4,7           | 0,8           | 29,1          | 0,8           | -           | 0,7          |
| 13 Gume, rășini și alte seve și extracte vegetale  | 13,5           | 0,1           | 1,9           | *)            | 0,2           | -           | 0,1          |
| 14 Materiale pentru împletit și alte produse de origine vegetală, necuprinse în altă parte                 | 1,0            | *)            | *)            | *)            | *)            | -           | -            |
| <b>III Grăsimi și uleiuri animale sau vegetale</b>   | <b>146,4</b>   | <b>2,4</b>    | <b>6,0</b>    | <b>32,8</b>   | <b>1,7</b>    | <b>0,4</b>  | <b>1,6</b>   |
| 15 Grăsimi și uleiuri animale sau vegetale   | 146,4          | 2,4           | 6,0           | 32,8          | 1,7           | 0,4         | 1,6          |
| <b>IV Produse alimentare, băuturi și tutun</b>   | <b>2058,6</b>  | <b>101,5</b>  | <b>94,2</b>   | <b>128,7</b>  | <b>78,6</b>   | <b>1,5</b>  | <b>17,6</b>  |
| 16 Preparate din carne și pește  | 174,5          | 4,4           | 2,8           | 5,8           | 8,6           | *)          | 0,4          |
| 17 Zaharuri și produse zaharoase   | 138,5          | 17,4          | 3,5           | 12,8          | 11,5          | -           | 0,1          |
| 18 Cacao și preparate din cacao  | 158,0          | 7,1           | 11,6          | 6,2           | 2,1           | *)          | 0,5          |
| 19 Preparate pe bază de cereale, de făină; produse de patiserie  | 320,4          | 15,2          | 14,9          | 19,2          | 14,5          | -           | 4,1          |
| 20 Preparate din legume, fructe sau din alte părți de plante   | 202,7          | 8,9           | 16,5          | 7,3           | 5,3           | -           | 0,5          |
| 21 Preparate alimentare diverse  | 342,9          | 13,5          | 12,2          | 18,1          | 19,3          | 1,3         | 3,0          |
| 22 Băuturi alcoolice și nealcoolice; oțet  | 341,8          | 26,4          | 10,5          | 42,6          | 7,4           | 0,1         | 0,6          |
| 23 Reziduri și deșeuri ale industriei alimentare; nutrețuri pentru animale                                 | 258,2          | 8,7           | 6,4           | 12,0          | 7,7           | -           | 1,0          |
| 24 Tutun și înlocuitori de tutun prelucrați  | 121,6          | *)            | 15,8          | 4,8           | 2,3           | *)          | 7,3          |
| <b>V Produse minerale</b>  | <b>2453,1</b>  | <b>28,4</b>   | <b>28,9</b>   | <b>1184,8</b> | <b>16,9</b>   | <b>3,4</b>  | <b>2,1</b>   |
| 25 Sare; sulf, pietre; ipsos, var și ciment  | 57,6           | 4,5           | 0,8           | 20,3          | 1,0           | *)          | 1,0          |
| 26 Mineruri, zgură și cenușă   | 8,4            | 3,3           | *)            | 0,7           | *)            | -           | 0,3          |
| 27 Combustibili și uleiuri minerale; materiale bituminoase; ceruri minerale                                | 2387,0         | 20,6          | 28,1          | 1163,8        | 15,9          | 3,4         | 0,8          |

\*) Valori sub 0,05. / Values under 0.05.

milioane euro / million euro

| Danemarca<br><i>Denmark</i> | Estonia<br><i>Estonia</i> | Franța<br><i>France</i> | Finlanda<br><i>Finland</i> | Germania<br><i>Germany</i> | Grecia<br><i>Greece</i> | Irlanda<br><i>Ireland</i> |   | CODE<br>C.N. |
|-----------------------------|---------------------------|-------------------------|----------------------------|----------------------------|-------------------------|---------------------------|---|--------------|
| 262,4                       | 41,3                      | 2436,0                  | 150,4                      | 10848,2                    | 823,5                   | 260,3                     | <b>TOTAL</b>  |              |
| 39,6                        | 3,5                       | 31,4                    | 0,5                        | 269,2                      | 24,5                    | 8,3                       | <b>Live animals and animal products</b>   | <b>I</b>     |
| 7,2                         | -                         | 1,9                     | -                          | 12,5                       | 0,3                     | *)                        | <i>Live animals</i>   | 1            |
| 14,1                        | 2,0                       | 7,0                     | *)                         | 110,8                      | 4,1                     | 2,0                       | <i>Meat and edible offal</i>  | 2            |
| 11,3                        | 0,7                       | 3,5                     | 0,5                        | 6,2                        | 9,5                     | 0,6                       | <i>Fish and crustaceans, molluscs and other aquatic invertebrates</i>           | 3            |
| 6,0                         | 0,9                       | 18,2                    | -                          | 135,8                      | 10,5                    | 5,6                       | <i>Milk and dairy products; eggs; honey; edible animal products n.e.s.</i>      | 4            |
| 1,0                         | -                         | 0,7                     | -                          | 3,9                        | 0,1                     | 0,1                       | <i>Other products of animal origin</i>  | 5            |
| 6,4                         | 0,3                       | 109,5                   | 0,1                        | 214,7                      | 99,5                    | *)                        | <b>Vegetable products</b>   | <b>II</b>    |
| 2,2                         | *)                        | 1,0                     | *)                         | 11,8                       | 3,3                     | *)                        | <i>Live plants, flower products</i>   | 6            |
| 0,1                         | -                         | 17,7                    | *)                         | 60,2                       | 21,1                    | *)                        | <i>Edible vegetables, roots and tubers</i>                                      | 7            |
| *)                          | *)                        | 5,1                     | -                          | 78,5                       | 68,8                    | *)                        | <i>Edible fruits</i>  | 8            |
| *)                          | *)                        | 5,1                     | *)                         | 40,5                       | 0,2                     | *)                        | <i>Coffee, tea, mate and spices</i>   | 9            |
| *)                          | -                         | 47,8                    | -                          | 4,9                        | 3,4                     | -                         | <i>Cereals</i>  | 10           |
| 0,2                         | *)                        | 1,4                     | *)                         | 3,9                        | 2,0                     | -                         | <i>Products of the milling industry; malt; starch</i>                           | 11           |
| 3,5                         | 0,3                       | 29,1                    | -                          | 9,2                        | 0,7                     | *)                        | <i>Seeds and fruits; industrial and medicinal plants; straw and fodder</i>      | 12           |
| 0,2                         | *)                        | 2,0                     | -                          | 5,6                        | 0,1                     | *)                        | <i>Lac; gums, resins and other vegetable saps and extracts</i>                  | 13           |
| -                           | -                         | 0,3                     | -                          | 0,1                        | -                       | -                         | <i>Vegetable plaiting materials; vegetable products not elsewhere specified</i> | 14           |
| 3,8                         | *)                        | 3,5                     | *)                         | 7,3                        | 7,5                     | *)                        | <b>Animal or vegetable fats and oils</b>  | <b>III</b>   |
| 3,8                         | *)                        | 3,5                     | *)                         | 7,3                        | 7,5                     | *)                        | <i>Animal or vegetable fats and oils</i>  | 15           |
| 21,1                        | 0,3                       | 90,1                    | 1,1                        | 414,6                      | 44,0                    | 12,1                      | <b>Prepared foodstuffs, beverages and tobacco</b>                               | <b>IV</b>    |
| 1,2                         | 0,1                       | 2,7                     | *)                         | 46,5                       | 2,4                     | 0,1                       | <i>Preparation of meat and fish</i>   | 16           |
| 0,3                         | -                         | 8,6                     | -                          | 36,5                       | 1,5                     | 3,3                       | <i>Sugar and sugar confectionery</i>  | 17           |
| 0,3                         | -                         | 3,7                     | 0,1                        | 64,0                       | 1,5                     | 0,1                       | <i>Cocoa and cocoa preparations</i>   | 18           |
| 1,1                         | *)                        | 19,7                    | 0,1                        | 67,0                       | 8,6                     | 0,3                       | <i>Preparations of cereals, flour, starch, milk; pastry products</i>            | 19           |
| *)                          | *)                        | 7,0                     | -                          | 43,3                       | 14,6                    | 0,6                       | <i>Preparations of vegetables, fruit or other parts of plants</i>               | 20           |
| 9,2                         | 0,1                       | 18,9                    | 0,1                        | 59,7                       | 6,9                     | 0,9                       | <i>Miscellaneous edible preparations</i>  | 21           |
| 2,6                         | *)                        | 18,2                    | 0,8                        | 31,7                       | 7,2                     | 5,6                       | <i>Alcoholic and non-alcoholic beverages; vinegar</i>                           | 22           |
| 6,2                         | *)                        | 10,3                    | *)                         | 19,4                       | 0,5                     | 1,0                       | <i>Residues and waste from the food industry</i>                                | 23           |
| 0,2                         | *)                        | 1,0                     | *)                         | 46,6                       | 0,7                     | -                         | <i>Tobacco and manufactured tobacco substitutes</i>                             | 24           |
| 0,9                         | 1,4                       | 15,9                    | 0,4                        | 68,3                       | 42,0                    | 0,1                       | <b>Mineral products</b>   | <b>V</b>     |
| 0,1                         | -                         | 1,4                     | 0,1                        | 6,8                        | 4,7                     | *)                        | <i>Salt; sulphur, stone; plaster; lime and cement</i>                           | 25           |
| -                           | -                         | *)                      | -                          | 0,4                        | 1,0                     | -                         | <i>Ores, slag and ash</i>   | 26           |
| 0,7                         | 1,4                       | 14,5                    | 0,3                        | 61,1                       | 36,2                    | *)                        | <i>Mineral fuels and oils; bituminous substances; mineral waxes</i>             | 27           |

**IMPORTURILE CIF DIN ȚĂRILE UNIUNII EUROPENE (UE27) PE SECȚIUNI ȘI CAPITOLE DIN NOMENCLATORUL COMBINAT (N.C.) ÎN PERIOADA 1.I-30.VI 2022 - continuare**

**20.**

**CIF IMPORTS FROM THE EUROPEAN UNION 'S (EU27) COUNTRIES, BY SECTIONS AND CHAPTERS FROM COMBINED NOMENCLATURE (C.N.) IN THE PERIOD 1.I-30.VI 2022 - continued**

| COD N.C.   | Italia<br><i>Italy</i> | Letonia<br><i>Latvia</i> | Lituania<br><i>Lithuania</i> | Luxemburg<br><i>Luxembourg</i> | Malta<br><i>Malta</i> | Olanda<br><i>Netherlands</i> |
|--|------------------------|--------------------------|------------------------------|--------------------------------|-----------------------|------------------------------|
| <b>TOTAL</b>   | <b>5262,0</b>          | <b>26,8</b>              | <b>131,2</b>                 | <b>84,5</b>                    | <b>19,3</b>           | <b>2394,7</b>                |
| <b>I Animale vii și produse animale</b>  | <b>83,3</b>            | <b>2,0</b>               | <b>14,7</b>                  | <b>0,1</b>                     | <b>0,1</b>            | <b>120,4</b>                 |
| 1 Animale vii  | 2,8                    | *)                       | 1,6                          | *)                             | 0,1                   | 11,1                         |
| 2 Carne și organe comestibile  | 25,1                   | 0,1                      | 9,1                          | -                              | -                     | 60,0                         |
| 3 Pește și crustacee, moluște și alte nevertebrate acvatice  | 8,2                    | 0,5                      | 0,3                          | -                              | -                     | 25,7                         |
| 4 Lapte și produse lactate; ouă; miere; produse comestibile de origine animală nespecificate în altă parte | 33,1                   | 1,4                      | 3,0                          | 0,1                            | -                     | 22,5                         |
| 5 Alte produse de origine animală  | 14,2                   | *)                       | 0,7                          | -                              | -                     | 1,1                          |
| <b>II Produse vegetale</b>   | <b>102,2</b>           | <b>1,9</b>               | <b>2,8</b>                   | <b>*)</b>                      | <b>0,1</b>            | <b>228,3</b>                 |
| 6 Plante vii și produse de floricultură  | 14,6                   | -                        | *)                           | *)                             | *)                    | 85,3                         |
| 7 Legume, plante, rădăcini și tuberculi, alimentare  | 15,6                   | 0,3                      | *)                           | -                              | *)                    | 56,5                         |
| 8 Fructe comestibile   | 13,4                   | 0,2                      | 0,8                          | -                              | *)                    | 55,0                         |
| 9 Cafea, ceai, mate și condimente  | 32,3                   | 0,9                      | 0,2                          | *)                             | -                     | 6,6                          |
| 10 Cereale   | 5,2                    | *)                       | *)                           | -                              | -                     | 4,1                          |
| 11 Produse ale industriei morăritului; malț; amidon  | 4,3                    | 0,2                      | 1,2                          | -                              | -                     | 3,5                          |
| 12 Seminte și fructe oleaginoase; plante industriale sau medicinale; paie și furaje                        | 15,2                   | 0,4                      | 0,5                          | *)                             | 0,1                   | 16,5                         |
| 13 Gume, rășini și alte seve și extracte vegetale  | 1,4                    | -                        | 0,1                          | -                              | -                     | 0,8                          |
| 14 Materiale pentru împletit și alte produse de origine vegetală, necuprinse în altă parte                 | *)                     | *)                       | -                            | -                              | -                     | 0,1                          |
| <b>III Grăsimi și uleiuri animale sau vegetale</b>   | <b>13,3</b>            | <b>-</b>                 | <b>0,2</b>                   | <b>-</b>                       | <b>-</b>              | <b>27,7</b>                  |
| 15 Grăsimi și uleiuri animale sau vegetale   | 13,3                   | -                        | 0,2                          | -                              | -                     | 27,7                         |
| <b>IV Produse alimentare, băuturi și tutun</b>   | <b>174,9</b>           | <b>5,6</b>               | <b>14,6</b>                  | <b>1,0</b>                     | <b>*)</b>             | <b>137,9</b>                 |
| 16 Preparate din carne și pește  | 18,0                   | 0,5                      | 0,8                          | *)                             | -                     | 5,1                          |
| 17 Zaharuri și produse zaharoase   | 4,1                    | *)                       | *)                           | -                              | -                     | 1,8                          |
| 18 Cacao și preparate din cacao  | 10,6                   | 0,1                      | 0,4                          | *)                             | -                     | 12,0                         |
| 19 Preparate pe bază de cereale, de făină; produse de patiserie  | 45,3                   | *)                       | 0,5                          | 0,1                            | -                     | 10,6                         |
| 20 Preparate din legume, fructe sau din alte părți de plante   | 18,5                   | 0,2                      | *)                           | *)                             | *)                    | 24,1                         |
| 21 Preparate alimentare diverse  | 33,8                   | 1,7                      | 1,2                          | 0,1                            | -                     | 29,3                         |
| 22 Băuturi alcoolice și nealcoolice; oțet  | 30,1                   | 2,7                      | *)                           | *)                             | *)                    | 42,6                         |
| 23 Reșiduri și deșeuri ale industriei alimentare; nutrețuri pentru animale                                 | 10,2                   | 0,4                      | 3,5                          | *)                             | -                     | 7,8                          |
| 24 Tutun și înlocuitori de tutun prelucrați  | 4,3                    | *)                       | 8,1                          | 0,7                            | *)                    | 4,6                          |
| <b>V Produse minerale</b>  | <b>131,2</b>           | <b>1,4</b>               | <b>3,1</b>                   | <b>*)</b>                      | <b>-</b>              | <b>19,9</b>                  |
| 25 Sare; sulf, pietre; ipsos, var și ciment  | 7,6                    | 0,1                      | *)                           | -                              | -                     | 1,4                          |
| 26 Minereuri, zgură și cenușă  | 0,7                    | -                        | -                            | -                              | -                     | 0,3                          |
| 27 Combustibili și uleiuri minerale; materiale bituminoase; ceruri minerale                                | 122,9                  | 1,3                      | 3,1                          | *)                             | -                     | 18,1                         |

\*) Valori sub 0,05. / Values under 0.05.

milioane euro / million euro

| Polonia<br><i>Poland</i> | Portugalia<br><i>Portugal</i> | Slovacia<br><i>Slovakia</i> | Slovenia<br><i>Slovenia</i> | Spania<br><i>Spain</i> | Suedia<br><i>Sweden</i> | Ungaria<br><i>Hungary</i> |   | CODE<br>C.N. |
|--------------------------|-------------------------------|-----------------------------|-----------------------------|------------------------|-------------------------|---------------------------|---|--------------|
| 3573,1                   | 249,2                         | 1172,7                      | 495,6                       | 1553,6                 | 328,6                   | 4159,1                    | <b>TOTAL</b>  |              |
| 140,2                    | 0,9                           | 10,2                        | 0,2                         | 136,6                  | 7,1                     | 203,9                     | <b>Live animals and animal products</b>   | <b>I</b>     |
| 1,2                      | -                             | 1,5                         | *)                          | 0,2                    | -                       | 34,7                      | <i>Live animals</i>   | 1            |
| 55,0                     | 0,2                           | 2,5                         | 0,2                         | 117,9                  | 0,6                     | 89,3                      | <i>Meat and edible offal</i>  | 2            |
| 6,0                      | 0,4                           | 0,8                         | *)                          | 13,0                   | 6,3                     | 3,0                       | <i>Fish and crustaceans, molluscs and other aquatic invertebrates</i>           | 3            |
| 76,2                     | 0,3                           | 5,1                         | *)                          | 3,4                    | 0,2                     | 74,2                      | <i>Milk and dairy products; eggs; honey; edible animal products n.e.s.</i>      | 4            |
| 1,9                      | -                             | 0,3                         | -                           | 2,2                    | -                       | 2,8                       | <i>Other products of animal origin</i>  | 5            |
| 88,8                     | 2,4                           | 9,4                         | 11,9                        | 67,6                   | 0,2                     | 191,9                     | <b>Vegetable products</b>   | <b>II</b>    |
| 3,9                      | -                             | *)                          | 0,3                         | 1,0                    | *)                      | 6,7                       | <i>Live plants, flower products</i>   | 6            |
| 23,7                     | *)                            | 0,3                         | 0,1                         | 27,3                   | *)                      | 15,3                      | <i>Edible vegetables, roots and tubers</i>                                      | 7            |
| 29,1                     | 1,7                           | 1,7                         | 10,8                        | 24,4                   | 0,1                     | 17,3                      | <i>Edible fruits</i>  | 8            |
| 16,1                     | 0,4                           | 1,8                         | 0,2                         | 1,1                    | 0,1                     | 5,7                       | <i>Coffee, tea, mate and spices</i>   | 9            |
| 1,7                      | 0,2                           | 0,7                         | 0,4                         | 0,9                    | -                       | 78,2                      | <i>Cereals</i>  | 10           |
| 2,0                      | *)                            | 4,3                         | *)                          | 1,3                    | *)                      | 39,7                      | <i>Products of the milling industry; malt; starch</i>                           | 11           |
| 12,1                     | *)                            | 0,4                         | 0,3                         | 10,6                   | *)                      | 28,4                      | <i>Seeds and fruits; industrial and medicinal plants; straw and fodder</i>      | 12           |
| 0,1                      | *)                            | -                           | *)                          | 0,9                    | -                       | 0,1                       | <i>Lac; gums, resins and other vegetable saps and extracts</i>                  | 13           |
| *)                       | *)                            | 0,1                         | -                           | *)                     | -                       | 0,5                       | <i>Vegetable plaiting materials; vegetable products not elsewhere specified</i> | 14           |
| 3,5                      | 0,1                           | 0,5                         | 0,8                         | 6,2                    | 5,8                     | 21,5                      | <b>Animal or vegetable fats and oils</b>  | <b>III</b>   |
| 3,5                      | 0,1                           | 0,5                         | 0,8                         | 6,2                    | 5,8                     | 21,5                      | <i>Animal or vegetable fats and oils</i>  | 15           |
| 306,3                    | 5,1                           | 28,0                        | 10,0                        | 56,0                   | 7,5                     | 306,2                     | <b>Prepared foodstuffs, beverages and tobacco</b>                               | <b>IV</b>    |
| 40,1                     | 0,4                           | 0,4                         | 2,5                         | 9,6                    | 0,6                     | 21,3                      | <i>Preparation of meat and fish</i>   | 16           |
| 23,4                     | *)                            | 1,1                         | 0,2                         | 1,5                    | *)                      | 10,7                      | <i>Sugar and sugar confectionery</i>  | 17           |
| 27,7                     | 0,1                           | 0,6                         | 0,1                         | 3,5                    | 0,2                     | 5,5                       | <i>Cocoa and cocoa preparations</i>   | 18           |
| 68,3                     | 0,6                           | 1,3                         | *)                          | 5,6                    | 0,6                     | 22,8                      | <i>Preparations of cereals, flour, starch, milk; pastry products</i>            | 19           |
| 28,0                     | 0,4                           | 0,3                         | 0,1                         | 5,6                    | 0,4                     | 21,2                      | <i>Preparations of vegetables, fruit or other parts of plants</i>               | 20           |
| 44,9                     | 0,5                           | 11,8                        | 6,0                         | 11,3                   | 2,7                     | 36,3                      | <i>Miscellaneous edible preparations</i>  | 21           |
| 14,0                     | 1,4                           | 7,8                         | 0,8                         | 12,1                   | 2,9                     | 73,6                      | <i>Alcoholic and non-alcoholic beverages; vinegar</i>                           | 22           |
| 42,0                     | 0,1                           | 1,2                         | 0,3                         | 6,5                    | *)                      | 112,8                     | <i>Residues and waste from the food industry</i>                                | 23           |
| 17,9                     | 1,5                           | 3,6                         | *)                          | 0,3                    | *)                      | 2,0                       | <i>Tobacco and manufactured tobacco substitutes</i>                             | 24           |
| 136,4                    | 0,6                           | 10,9                        | 3,0                         | 7,8                    | 1,0                     | 744,7                     | <b>Mineral products</b>   | <b>V</b>     |
| 2,5                      | *)                            | 1,1                         | *)                          | 2,8                    | *)                      | 1,3                       | <i>Salt; sulphur, stone; plaster; lime and cement</i>                           | 25           |
| 0,1                      | -                             | 0,9                         | -                           | 0,3                    | 0,1                     | 0,2                       | <i>Ores, slag and ash</i>   | 26           |
| 133,7                    | 0,6                           | 8,9                         | 3,0                         | 4,7                    | 0,9                     | 743,2                     | <i>Mineral fuels and oils; bituminous substances; mineral waxes</i>             | 27           |

**IMPORTURILE CIF DIN ȚĂRILE UNIUNII EUROPENE (UE27) PE SECȚIUNI ȘI CAPITOLE DIN NOMENCLATORUL COMBINAT (N.C.) ÎN PERIOADA 1.I-30.VI 2022 - continuare**

**20.**

**CIF IMPORTS FROM THE EUROPEAN UNION 'S (EU27) COUNTRIES, BY SECTIONS AND CHAPTERS FROM COMBINED NOMENCLATURE (C.N.) IN THE PERIOD 1.I-30.VI 2022 - continued**

| <b>COD N.C.</b>  | <b>Total</b>  | <b>Austria</b> | <b>Belgia</b>  | <b>Bulgaria</b> | <b>Cehia</b>   | <b>Cipru</b>  | <b>Croația</b> |
|--|---------------|----------------|----------------|-----------------|----------------|---------------|----------------|
|  | <i>Total</i>  | <i>Austria</i> | <i>Belgium</i> | <i>Bulgaria</i> | <i>Czechia</i> | <i>Cyprus</i> | <i>Croatia</i> |
| <b>VI Produse chimice</b>  | <b>5163,0</b> | <b>215,8</b>   | <b>296,6</b>   | <b>412,9</b>    | <b>138,2</b>   | <b>11,6</b>   | <b>24,1</b>    |
| 28 Produse chimice anorganice  | 179,2         | 3,4            | 6,4            | 8,2             | 8,8            | 0,1           | 0,6            |
| 29 Produse chimice organice  | 333,7         | 21,8           | 19,4           | 10,6            | 12,8           | *)            | 0,2            |
| 30 Produse farmaceutice  | 1900,4        | 87,3           | 158,4          | 49,9            | 22,8           | 10,2          | 6,2            |
| 31 Îngrășăminte  | 437,8         | 49,7           | 2,1            | 132,2           | 0,7            | -             | 7,8            |
| 32 Extracte tanante sau colorante; tanini și derivații lor; coloranți, pigmenți și alte materii colorante; culori și vopsele; chit și masticuri; cerneluri | 286,6         | 9,5            | 18,8           | 8,7             | 3,3            | *)            | 0,3            |
| 33 Uleiuri esențiale și rezinoide; produse de parfumerie sau preparate de toaletă și cosmetice   | 456,3         | 3,0            | 8,1            | 9,9             | 30,5           | 0,7           | 7,8            |
| 34 Săpunuri; preparate pentru spălat și lubrifiante, ceară dentară, paste de modelat   | 340,4         | 9,3            | 16,6           | 15,4            | 28,0           | 0,5           | 0,5            |
| 35 Substanțe albuminoide; amidon modificat; cleiuri; enzime  | 89,7          | 2,2            | 4,8            | 1,4             | 0,7            | -             | *)             |
| 36 Pulberi și explozivi; articole de pirotehnie; chibrituri; aliaje piroforice; materiale inflamabile  | 22,9          | 1,0            | *)             | 1,1             | 2,7            | -             | 0,4            |
| 37 Produse fotografice sau cinematografice   | 16,0          | 0,2            | 1,2            | 0,3             | 0,1            | *)            | *)             |
| 38 Produse diverse ale industriei chimice  | 1099,9        | 28,3           | 60,8           | 175,3           | 28,0           | 0,1           | 0,4            |
| <b>VII Materiale plastice, cauciuc și articole din acestea</b>   | <b>3324,1</b> | <b>129,8</b>   | <b>162,6</b>   | <b>104,2</b>    | <b>119,0</b>   | <b>1,8</b>    | <b>6,5</b>     |
| 39 Materiale plastice și articole din materiale plastice   | 2606,0        | 123,3          | 145,4          | 91,7            | 71,5           | 1,8           | 6,3            |
| 40 Cauciuc și articole din cauciuc   | 718,1         | 6,5            | 17,2           | 12,5            | 47,5           | *)            | 0,2            |
| <b>VIII Piei crude, piei tăbăcite, blănuri și produse din acestea</b>  | <b>341,6</b>  | <b>1,8</b>     | <b>4,6</b>     | <b>0,7</b>      | <b>3,7</b>     | <b>0,1</b>    | <b>29,6</b>    |
| 41 Piei brute și piei tăbăcite   | 168,0         | 0,4            | 0,4            | *)              | 0,1            | -             | 0,6            |
| 42 Obiecte din piele   | 170,9         | 1,4            | 4,2            | 0,7             | 3,5            | 0,1           | 29,0           |
| 43 Blănuri și articole din blană; blănuri artificiale  | 2,7           | *)             | *)             | *)              | *)             | -             | *)             |
| <b>IX Produse din lemn, exclusiv mobilier</b>  | <b>432,5</b>  | <b>61,7</b>    | <b>5,7</b>     | <b>16,4</b>     | <b>43,4</b>    | <b>*)</b>     | <b>5,7</b>     |
| 44 Lemn, cărbune de lemn și articole din lemn  | 424,3         | 61,7           | 5,7            | 15,3            | 43,4           | *)            | 5,7            |
| 45 Plută și articole din plută   | 4,4           | *)             | *)             | 0,4             | *)             | -             | -              |
| 46 Produse din împletituri de fibre vegetale sau de nuiele   | 3,8           | 0,1            | *)             | 0,7             | *)             | *)            | *)             |
| <b>X Pastă de lemn, hârtie, carton și articole din acestea</b>   | <b>752,6</b>  | <b>76,4</b>    | <b>8,8</b>     | <b>32,5</b>     | <b>14,8</b>    | <b>0,1</b>    | <b>5,3</b>     |
| 47 Pastă din lemn ; deșeuri de hârtie  | 54,4          | 2,4            | 0,3            | 7,4             | 0,3            | -             | -              |
| 48 Hârtie și carton; articole din hârtie și carton   | 649,8         | 72,4           | 7,5            | 22,9            | 13,7           | *)            | 5,2            |
| 49 Cărți, ziare și alte produse imprimate  | 48,4          | 1,5            | 1,1            | 2,2             | 0,8            | *)            | *)             |

\*) Valori sub 0,05. / Values under 0.05.



| Danemarca<br><i>Denmark</i> | Estonia<br><i>Estonia</i> | Franța<br><i>France</i> | Finlanda<br><i>Finland</i> | Germania<br><i>Germany</i> | Grecia<br><i>Greece</i> | Irlanda<br><i>Ireland</i> |  | CODE<br>C.N. |
|-----------------------------|---------------------------|-------------------------|----------------------------|----------------------------|-------------------------|---------------------------|--|--------------|
| 81,6                        | 3,5                       | 469,5                   | 15,4                       | 1149,5                     | 105,8                   | 155,4                     | <b>Chemical products</b>   | <b>VI</b>    |
| *)                          | *)                        | 7,1                     | 0,1                        | 25,0                       | 3,1                     | -                         | <i>Inorganic chemicals</i>   | 28           |
| 1,3                         | *)                        | 33,0                    | 4,7                        | 61,9                       | 1,4                     | 1,0                       | <i>Organic chemicals</i>   | 29           |
| 62,3                        | *)                        | 114,3                   | 1,0                        | 523,9                      | 6,7                     | 56,8                      | <i>Pharmaceutical products</i>   | 30           |
| 0,1                         | 0,1                       | 16,5                    | 7,5                        | 14,4                       | 56,0                    | 0,6                       | <i>Fertilizers</i>   | 31           |
|                             |                           |                         |                            |                            |                         |                           | <i>Tanning or dyestuff extracts; tannins and their derivatives; dyes, pigments and other dyestuff; paints and varnishes; putty and mastics; inks</i> | 32           |
| 3,8                         | 2,6                       | 22,3                    | 0,1                        | 69,1                       | 11,8                    | 0,1                       | <i>Essential oils and resinoids; perfumery, cosmetic or toilet preparations</i>  | 33           |
| 1,8                         | 0,5                       | 59,1                    | 0,1                        | 67,5                       | 5,3                     | 91,3                      | <i>Soap; washing and lubricating preparations, dental wax, modelling pastes</i>  | 34           |
| 0,4                         | 0,1                       | 37,6                    | *)                         | 66,3                       | 6,5                     | 0,1                       | <i>Albuminoidal substances; modified starch; glues; enzymes</i>  | 35           |
| 4,2                         | 0,1                       | 7,8                     | 1,0                        | 29,7                       | 2,1                     | 0,9                       | <i>Explosives; pyrotechnic products; matches; pyrophoric alloys; certain combustible preparations</i>  | 36           |
| -                           | *)                        | 11,6                    | *)                         | 1,4                        | 0,3                     | -                         | <i>Photographic or cinematographic goods</i>   | 37           |
| *)                          | -                         | 0,3                     | -                          | 4,6                        | -                       | *)                        | <i>Miscellaneous chemical products</i>   | 38           |
| 7,6                         | 0,1                       | 160,1                   | 1,0                        | 285,6                      | 12,6                    | 4,5                       |  |              |
| <b>7,6</b>                  | <b>2,6</b>                | <b>189,7</b>            | <b>12,5</b>                | <b>921,6</b>               | <b>94,6</b>             | <b>1,8</b>                | <b>Plastics, rubber and articles thereof</b>   | <b>VII</b>   |
|                             |                           |                         |                            |                            |                         |                           | <i>Plastics and articles thereof</i>   | 39           |
| 4,7                         | 2,6                       | 125,1                   | 12,2                       | 741,5                      | 93,3                    | 1,4                       | <i>thereof</i>   | 40           |
| 2,9                         | *)                        | 64,7                    | 0,3                        | 180,1                      | 1,3                     | 0,4                       | <i>Rubber and articles thereof</i>   | 40           |
| <b>0,2</b>                  | <b>*)</b>                 | <b>12,3</b>             | <b>*)</b>                  | <b>31,0</b>                | <b>0,9</b>              | <b>0,1</b>                | <b>Raw hides and skins, leather, furskins and articles thereof</b>   | <b>VIII</b>  |
| 0,1                         | *)                        | 1,0                     | *)                         | 11,4                       | 0,1                     | *)                        | <i>Raw hides and skins and leather</i>   | 41           |
| 0,1                         | *)                        | 11,2                    | *)                         | 19,3                       | 0,7                     | *)                        | <i>Leather goods</i>   | 42           |
| *)                          | *)                        | 0,1                     | *)                         | 0,2                        | -                       | -                         | <i>Furskins and artificial fur; manufactures thereof</i>   | 43           |
| <b>0,5</b>                  | <b>1,2</b>                | <b>6,2</b>              | <b>3,9</b>                 | <b>80,9</b>                | <b>3,9</b>              | <b>1,0</b>                | <b>Wood and articles of wood, excluding furniture</b>  | <b>IX</b>    |
|                             |                           |                         |                            |                            |                         |                           | <i>Wood, charcoal and articles of wood</i>   | 44           |
| 0,5                         | 1,2                       | 5,5                     | 3,9                        | 80,1                       | 3,9                     | 1,0                       | <i>of wood</i>   | 45           |
| *)                          | -                         | 0,7                     | -                          | 0,3                        | *)                      | -                         | <i>Cork and articles of cork</i>   | 46           |
| *)                          | -                         | *)                      | -                          | 0,5                        | *)                      | *)                        | <i>Manufactures of straw, of esparto or of other plaiting materials, basketware and wickerwork</i>   | 46           |
| <b>3,1</b>                  | <b>3,3</b>                | <b>26,7</b>             | <b>11,2</b>                | <b>159,1</b>               | <b>10,4</b>             | <b>0,3</b>                | <b>Pulp of wood, paper, paperboard and articles thereof</b>  | <b>X</b>     |
| -                           | 1,1                       | *)                      | -                          | 7,7                        | 0,2                     | *)                        | <i>Pulp of wood; waste of paper</i>  | 47           |
| 2,9                         | 2,2                       | 20,6                    | 11,2                       | 143,5                      | 9,3                     | 0,2                       | <i>Paper and paperboard; articles of paper and paperboard</i>  | 48           |
| 0,2                         | *)                        | 6,1                     | 0,1                        | 7,9                        | 0,9                     | 0,1                       | <i>Printed books, newspapers and other products of the printing</i>  | 49           |

**IMPORTURILE CIF DIN ȚĂRILE UNIUNII EUROPENE (UE27) PE SECȚIUNI ȘI CAPITOLE DIN NOMENCLATORUL COMBINAT (N.C.) ÎN PERIOADA 1.I-30.VI 2022 - continuare**

**CIF IMPORTS FROM THE EUROPEAN UNION 'S (EU27) COUNTRIES, BY SECTIONS AND**

**20. CHAPTERS FROM COMBINED NOMENCLATURE (C.N.) IN THE PERIOD 1.I-30.VI 2022 - continued**

| <b>COD<br/>N.C.</b> |   | <b>Italia<br/>Italy</b> | <b>Letonia<br/>Latvia</b> | <b>Lituania<br/>Lithuania</b> | <b>Luxemburg<br/>Luxembourg</b> | <b>Malta<br/>Malta</b> | <b>Olanda<br/>Netherlands</b> |
|---------------------|---|-------------------------|---------------------------|-------------------------------|---------------------------------|------------------------|-------------------------------|
| <b>VI</b>           | <b>Produse chimice</b>  | <b>356,0</b>            | <b>2,7</b>                | <b>5,6</b>                    | <b>2,0</b>                      | <b>12,7</b>            | <b>374,9</b>                  |
| 28                  | Produse chimice anorganice  | 27,2                    | *)                        | 0,8                           | 0,5                             | *)                     | 11,4                          |
| 29                  | Produse chimice organice  | 26,0                    | 0,1                       | 0,7                           | *)                              | 0,5                    | 42,8                          |
| 30                  | Produse farmaceutice  | 87,7                    | 0,7                       | 0,7                           | 0,3                             | 11,9                   | 180,2                         |
| 31                  | Îngrășăminte  | 22,7                    | 0,3                       | 1,1                           | -                               | -                      | 21,3                          |
| 32                  | Extracte tanante sau colorante; tanini și derivații lor; coloranți, pigmenți și alte materii colorante; culori și vopsele; chit și masticuri; cerneluri | 46,4                    | 0,7                       | 0,6                           | 0,9                             | *)                     | 31,2                          |
| 33                  | Uleiuri esențiale și rezinoide; produse de parfumerie sau preparate de toaletă și cosmetice   | 36,1                    | 0,7                       | 0,5                           | *)                              | 0,1                    | 20,6                          |
| 34                  | Săpunuri; preparate pentru spălat și lubrifiante, ceară dentară, paste de modelat   | 44,2                    | 0,1                       | 0,2                           | *)                              | -                      | 16,7                          |
| 35                  | Substanțe albuminoide; amidon modificat; cleiuri; enzime  | 12,7                    | *)                        | 0,2                           | *)                              | *)                     | 7,7                           |
| 36                  | Pulberi și explozivi; articole de pirotehnie; chibrituri; aliaje piroforice; materiale inflamabile  | *)                      | -                         | *)                            | -                               | *)                     | 2,0                           |
| 37                  | Produse fotografice sau cinematografice   | 0,7                     | -                         | *)                            | 0,1                             | -                      | 2,4                           |
| 38                  | Produse diverse ale industriei chimice  | 52,2                    | *)                        | 0,7                           | 0,1                             | 0,1                    | 38,6                          |
| <b>VII</b>          | <b>Materiale plastice, cauciuc și articole din acestea</b>  | <b>433,4</b>            | <b>1,9</b>                | <b>13,8</b>                   | <b>13,0</b>                     | <b>*)</b>              | <b>159,0</b>                  |
| 39                  | Materiale plastice și articole din materiale plastice   | 364,5                   | 1,8                       | 12,5                          | 5,6                             | *)                     | 134,5                         |
| 40                  | Cauciuc și articole din cauciuc   | 68,9                    | *)                        | 1,3                           | 7,5                             | *)                     | 24,6                          |
| <b>VIII</b>         | <b>Piei crude, piei tăbăcite, blănuri și produse din acestea</b>  | <b>172,7</b>            | <b>*)</b>                 | <b>0,1</b>                    | <b>*)</b>                       | <b>*)</b>              | <b>12,0</b>                   |
| 41                  | Piei brute și piei tăbăcite   | 142,9                   | -                         | *)                            | -                               | *)                     | 4,0                           |
| 42                  | Obiecte din piele   | 27,4                    | *)                        | 0,1                           | *)                              | -                      | 8,0                           |
| 43                  | Blănuri și articole din blană; blănuri artificiale  | 2,3                     | -                         | *)                            | -                               | -                      | *)                            |
| <b>IX</b>           | <b>Produse din lemn, exclusiv mobilier</b>  | <b>18,0</b>             | <b>2,1</b>                | <b>0,6</b>                    | <b>0,4</b>                      | <b>*)</b>              | <b>3,9</b>                    |
| 44                  | Lemn, cărbune de lemn și articole din lemn  | 17,6                    | 2,1                       | 0,6                           | 0,4                             | *)                     | 3,8                           |
| 45                  | Plută și articole din plută   | 0,2                     | *)                        | -                             | -                               | -                      | *)                            |
| 46                  | Produse din împletituri de fibre vegetale sau de nuiele   | 0,2                     | -                         | -                             | -                               | -                      | 0,2                           |
| <b>X</b>            | <b>Pastă de lemn, hârtie, carton și articole din acestea</b>  | <b>100,7</b>            | <b>0,7</b>                | <b>0,8</b>                    | <b>4,1</b>                      | <b>0,2</b>             | <b>21,2</b>                   |
| 47                  | Pastă din lemn ; deșeuri de hârtie  | 4,2                     | *)                        | -                             | -                               | -                      | 3,0                           |
| 48                  | Hârtie și carton; articole din hârtie și carton   | 86,0                    | 0,2                       | 0,7                           | 4,1                             | 0,1                    | 17,0                          |
| 49                  | Cărți, ziare și alte produse imprimate  | 10,6                    | 0,6                       | 0,1                           | *)                              | 0,1                    | 1,2                           |

\*) Valori sub 0,05. / Values under 0.05.

milioane euro / million euro

| Polonia      | Portugalia  | Slovacia    | Slovenia    | Spania      | Suedia      | Ungaria      |  | CODE        |
|--------------|-------------|-------------|-------------|-------------|-------------|--------------|--|-------------|
| Poland       | Portugal    | Slovakia    | Slovenia    | Spain       | Sweden      | Hungary      |  | C.N.        |
| 406,6        | 7,3         | 53,8        | 80,6        | 148,2       | 17,9        | 615,0        | <b>Chemical products</b>   | <b>VI</b>   |
| 15,9         | *)          | 1,9         | 1,1         | 3,8         | 0,1         | 53,6         | <i>Inorganic chemicals</i>   | 28          |
| 28,4         | 0,2         | 2,4         | 6,4         | 11,6        | 2,6         | 44,0         | <i>Organic chemicals</i>   | 29          |
| 83,5         | 2,1         | 0,9         | 58,6        | 21,6        | 2,1         | 350,0        | <i>Pharmaceutical products</i>   | 30          |
| 26,6         | *)          | 22,9        | 0,4         | 11,8        | 0,1         | 42,9         | <i>Fertilizers</i>   | 31          |
|              |             |             |             |             |             |              | <i>Tanning or dyestuff extracts; tannins and their derivates; dyes, pigments and other dyestuff; paints and varnishes; putty and mastics; inks</i> | 32          |
| 21,2         | 0,3         | 1,5         | 3,7         | 11,6        | 4,1         | 14,0         | <i>Essential oils and resinoids; perfumery, cosmetic or toilet preparations</i>  | 33          |
| 50,3         | 0,5         | 12,6        | 1,9         | 19,4        | 0,3         | 27,7         | <i>Soap; washing and lubricating preparations, dental wax, modelling pastes</i>  | 34          |
| 55,1         | 0,7         | 5,5         | 1,8         | 7,1         | 1,0         | 26,6         | <i>Albuminoidal substances; modified starch; glues; enzymes</i>  | 35          |
| 5,6          | 0,2         | 0,8         | 0,4         | 1,2         | 1,5         | 4,5          | <i>Explosives; pyrotechnic products; matches; pyrophoric alloys; certain combustible preparations</i>  | 36          |
| 0,8          | *)          | *)          | -           | 0,7         | 0,5         | 0,4          | <i>Photographic or cinematographic goods</i>   | 37          |
| 0,6          | *)          | *)          | -           | 1,1         | *)          | 4,4          | <i>Miscellaneous chemical products</i>   | 38          |
| 118,6        | 3,2         | 5,4         | 6,1         | 58,2        | 5,6         | 46,8         |  |             |
| <b>350,9</b> | <b>18,7</b> | <b>83,1</b> | <b>40,3</b> | <b>84,5</b> | <b>19,5</b> | <b>351,7</b> | <b>Plastics, rubber and articles thereof</b>   | <b>VII</b>  |
|              |             |             |             |             |             |              | <i>Plastics and articles thereof</i>   | 39          |
| 217,8        | 10,4        | 54,4        | 26,9        | 64,7        | 15,8        | 276,4        |  | 40          |
| 133,0        | 8,3         | 28,7        | 13,3        | 19,7        | 3,7         | 75,3         | <i>Rubber and articles thereof</i>   | 40          |
| <b>13,9</b>  | <b>6,1</b>  | <b>2,7</b>  | <b>15,6</b> | <b>10,3</b> | <b>2,3</b>  | <b>20,9</b>  | <b>Raw hides and skins, leather, furskins and articles thereof</b>   | <b>VIII</b> |
| 0,2          | 1,3         | 0,2         | *)          | 1,4         | 1,9         | 1,8          | <i>Raw hides and skins and leather</i>   | 41          |
| 13,7         | 4,8         | 2,5         | 15,6        | 8,9         | 0,5         | 19,1         | <i>Leather goods</i>   | 42          |
|              |             |             |             |             |             |              | <i>Furskins and artificial fur; manufactures thereof</i>   | 43          |
| *)           | *)          | -           | -           | *)          | -           | *)           |  |             |
| <b>78,9</b>  | <b>2,4</b>  | <b>17,7</b> | <b>2,7</b>  | <b>3,0</b>  | <b>18,3</b> | <b>54,1</b>  | <b>Wood and articles of wood, excluding furniture</b>  | <b>IX</b>   |
|              |             |             |             |             |             |              | <i>Wood, charcoal and articles of wood</i>   | 44          |
| 78,1         | 0,2         | 17,6        | 2,7         | 2,7         | 18,3        | 52,5         |  | 45          |
| *)           | 2,2         | *)          | -           | 0,1         | *)          | 0,4          | <i>Cork and articles of cork</i>   | 45          |
|              |             |             |             |             |             |              | <i>Manufactures of straw, of esparto or of other plaiting materials, basketware and wickerwork</i>   | 46          |
| 0,7          | -           | 0,1         | *)          | 0,2         | *)          | 1,2          |  |             |
| <b>90,1</b>  | <b>1,7</b>  | <b>40,6</b> | <b>7,3</b>  | <b>14,6</b> | <b>32,7</b> | <b>85,9</b>  | <b>Pulp of wood, paper, paperboard and articles thereof</b>  | <b>X</b>    |
| 0,7          | -           | 7,3         | -           | 2,9         | 11,8        | 5,1          | <i>Pulp of wood; waste of paper</i>  | 47          |
|              |             |             |             |             |             |              | <i>Paper and paperboard; articles of paper and paperboard</i>  | 48          |
| 85,4         | 1,7         | 33,1        | 7,1         | 8,8         | 20,5        | 73,5         |  | 49          |
|              |             |             |             |             |             |              | <i>Printed books, newspapers and other products of the printing</i>  | 49          |
| 4,1          | *)          | 0,2         | 0,1         | 3,0         | 0,3         | 7,2          |  |             |

**IMPORTURILE CIF DIN ȚĂRILE UNIUNII EUROPENE (UE27) PE SECȚIUNI ȘI CAPITOLE DIN NOMENCLATORUL COMBINAT (N.C.) ÎN PERIOADA 1.I-30.VI 2022 - continuare**

**20.**

**CIF IMPORTS FROM THE EUROPEAN UNION 'S (EU27) COUNTRIES, BY SECTIONS AND CHAPTERS FROM COMBINED NOMENCLATURE (C.N.) IN THE PERIOD 1.I-30.VI 2022 - continued**

| <b>COD N.C.</b>   | <b>Total</b>  | <b>Austria</b> | <b>Belgia</b>  | <b>Bulgaria</b> | <b>Cehia</b>   | <b>Cipru</b>  | <b>Croația</b> |
|---|---------------|----------------|----------------|-----------------|----------------|---------------|----------------|
|   | <i>Total</i>  | <i>Austria</i> | <i>Belgium</i> | <i>Bulgaria</i> | <i>Czechia</i> | <i>Cyprus</i> | <i>Croatia</i> |
| <b>XI Materiale textile și articole din acestea</b>   | <b>2103,4</b> | <b>50,2</b>    | <b>71,0</b>    | <b>42,3</b>     | <b>64,2</b>    | <b>0,7</b>    | <b>4,1</b>     |
| 50 Mătase   | 22,3          | *)             | *)             | -               | *)             | -             | -              |
| 51 Lână, păr fin sau grosier de animale; fire și țesături din păr de cal  | 146,0         | 0,1            | 1,2            | 1,0             | 11,3           | -             | 0,2            |
| 52 Bumbac   | 110,2         | 7,3            | 5,8            | 0,9             | 0,3            | *)            | 0,1            |
| 53 Alte fibre textile vegetale; fire de hârtie și țesături din fire de hârtie                                       | 7,4           | *)             | 1,2            | *)              | *)             | -             | *)             |
| 54 Filamente sintetice sau artificiale  | 206,9         | 0,7            | 7,2            | 2,7             | 7,7            | *)            | *)             |
| 55 Fibre sintetice sau artificiale discontinue  | 93,9          | 1,3            | 10,7           | 7,4             | 0,5            | -             | 0,5            |
| 56 Wată, pâslă, fire speciale; sfoară, cordoane, frânghii, articole din acestea                                     | 135,5         | 1,1            | 2,6            | 1,9             | 4,5            | *)            | 0,3            |
| 57 Covoare și alte acoperitoare de podea din materiale textile  | 29,0          | 0,5            | 7,4            | 0,9             | 0,8            | *)            | *)             |
| 58 Țesături speciale; țesături buclate; dantele, tapiserie; pasmanterie, broderii                                   | 61,1          | 0,4            | 1,7            | 0,2             | 0,7            | -             | 0,4            |
| 59 Țesături impregnate, cauciucate, acoperite la suprafață sau stratificate; articole tehnice din materiale textile | 175,5         | 1,4            | 2,7            | 0,4             | 17,2           | -             | -              |
| 60 Țesături croșetate sau tricotate   | 80,2          | 0,5            | 1,3            | 0,5             | 1,2            | -             | *)             |
| 61 Articole și accesorii de îmbrăcăminte, tricotate sau croșetate   | 514,2         | 17,5           | 21,4           | 4,9             | 9,7            | 0,5           | 1,3            |
| 62 Articole și accesorii de îmbrăcăminte, altele decât tricotate sau croșetate                                      | 398,9         | 15,3           | 5,6            | 8,3             | 6,8            | 0,2           | 0,6            |
| 63 Alte articole textile confecționate  | 122,3         | 4,1            | 2,1            | 13,3            | 3,6            | *)            | 0,6            |
| <b>XII Încălțăminte, pălării, umbrele și articole similare</b>  | <b>481,8</b>  | <b>17,7</b>    | <b>44,8</b>    | <b>3,9</b>      | <b>18,3</b>    | <b>0,6</b>    | <b>0,7</b>     |
| 64 Încălțăminte și părți ale acesteia   | 451,8         | 17,0           | 43,7           | 3,2             | 17,2           | 0,6           | 0,6            |
| 65 Obiecte de acoperit capul și părți ale acestora  | 19,8          | 0,5            | 0,9            | 0,1             | 0,6            | *)            | 0,1            |
| 66 Umbrele de ploaie, umbrele de soare, bastoane, bastoane-scaun, bice, cravașe și părți ale acestora               | 7,0           | 0,2            | 0,2            | 0,4             | 0,5            | -             | -              |
| 67 Pene și puf prelucrate și articole din pene sau din puf; flori artificiale; articole din păr uman                | 3,1           | 0,1            | *)             | 0,2             | *)             | -             | *)             |
| <b>XIII Articole din piatră, ipsos, ciment, ceramică, sticlă și din materiale similare</b>                          | <b>550,6</b>  | <b>13,6</b>    | <b>10,4</b>    | <b>138,9</b>    | <b>20,4</b>    | <b>*)</b>     | <b>7,9</b>     |
| 68 Articole din piatră, ipsos, ciment, azbest, mică și materiale similare   | 146,6         | 6,7            | 1,6            | 21,9            | 6,5            | -             | 3,8            |
| 69 Produse ceramice   | 159,0         | 3,2            | 2,0            | 26,2            | 1,7            | *)            | 0,8            |
| 70 Sticlă și articole din sticlă  | 245,1         | 3,7            | 6,9            | 90,7            | 12,2           | *)            | 3,3            |

\*) Valori sub 0,05. / Values under 0.05.

| Danemarca<br><i>Denmark</i> | Estonia<br><i>Estonia</i> | Franța<br><i>France</i> | Finlanda<br><i>Finland</i> | Germania<br><i>Germany</i> | Grecia<br><i>Greece</i> | Irlanda<br><i>Ireland</i> |   | CODE<br>C.N. |
|-----------------------------|---------------------------|-------------------------|----------------------------|----------------------------|-------------------------|---------------------------|---|--------------|
| <b>9,5</b>                  | <b>2,5</b>                | <b>111,3</b>            | <b>0,9</b>                 | <b>419,3</b>               | <b>22,7</b>             | <b>5,4</b>                | <b>Textiles and textile articles</b>  | <b>XI</b>    |
| *)                          | -                         | 0,3                     | -                          | 0,8                        | *)                      | -                         | <i>Silk</i>   | 50           |
| 0,1                         | -                         | 4,0                     | *)                         | 20,3                       | *)                      | 0,4                       | <i>Wool, fine or coarse animal hair; horsehair yarn and woven fabric</i>  | 51           |
| 0,3                         | 0,1                       | 4,0                     | *)                         | 23,8                       | 0,4                     | *)                        | <i>Cotton</i>   | 52           |
| *)                          | -                         | 0,2                     | -                          | 1,0                        | 0,1                     | *)                        | <i>Other vegetable textile fibres; paper yarn and woven fabric of paper yarn</i>  | 53           |
| 1,4                         | 0,1                       | 11,9                    | *)                         | 40,4                       | 2,6                     | 0,2                       | <i>Man-made filaments</i>   | 54           |
| 0,8                         | *)                        | 4,2                     | *)                         | 19,8                       | 0,9                     | 0,8                       | <i>Man-made staple fibres</i>   | 55           |
| 0,2                         | 2,2                       | 7,6                     | 0,1                        | 33,2                       | 2,8                     | 0,1                       | <i>Wadding, felt, special yarns; twine cords, ropes, articles thereof</i>   | 56           |
| 0,6                         | *)                        | 2,2                     | -                          | 4,4                        | 0,2                     | *)                        | <i>Carpets and other textile floor coverings</i>  | 57           |
| 0,2                         | *)                        | 4,7                     | *)                         | 16,5                       | 0,2                     | 0,1                       | <i>Special woven fabrics; tufted textile fabrics; lace, tapestries; trimmings, embroidery</i>                               | 58           |
| *)                          | *)                        | 9,3                     | 0,5                        | 51,9                       | 0,1                     | *)                        | <i>Impregnated, coated, covered or laminated textile fabrics; technical articles of textiles</i>                            | 59           |
| 0,7                         | -                         | 2,4                     | *)                         | 18,1                       | 0,6                     | 3,3                       | <i>Knitted or crocheted fabrics</i>   | 60           |
| 1,8                         | *)                        | 30,4                    | 0,1                        | 90,6                       | 8,1                     | 0,2                       | <i>Knitted or crocheted clothing and accessories</i>  | 61           |
| 3,2                         | 0,1                       | 16,3                    | 0,1                        | 69,7                       | 4,4                     | 0,2                       | <i>Not knitted or crocheted clothing and accessories</i>  | 62           |
| 0,3                         | *)                        | 13,9                    | *)                         | 28,9                       | 2,3                     | 0,1                       | <i>Other ready-made textile articles</i>  | 63           |
| <b>0,4</b>                  | <b>*)</b>                 | <b>27,8</b>             | <b>0,1</b>                 | <b>66,9</b>                | <b>9,4</b>              | <b>0,2</b>                | <b>Footwear, headgear, umbrellas and similar articles</b>   | <b>XII</b>   |
| 0,2                         | *)                        | 24,9                    | *)                         | 62,9                       | 9,2                     | 0,2                       | <i>Footwear and parts thereof</i>   | 64           |
| 0,2                         | *)                        | 2,5                     | 0,1                        | 3,2                        | 0,2                     | *)                        | <i>Headgear and parts thereof</i>   | 65           |
| *)                          | *)                        | 0,2                     | -                          | 0,5                        | *)                      | *)                        | <i>Umbrellas, sun umbrellas, walking sticks, seat-sticks, whips, riding crops and parts thereof</i>                         | 66           |
| *)                          | *)                        | 0,1                     | -                          | 0,3                        | *)                      | -                         | <i>Prepared feathers and down and articles made of feathers or of down; artificial hair flowers; articles of human hair</i> | 67           |
| <b>1,8</b>                  | <b>0,4</b>                | <b>23,4</b>             | <b>0,6</b>                 | <b>69,8</b>                | <b>10,7</b>             | <b>0,3</b>                | <b>Articles of stone, plaster, cement, ceramic, glass and similar materials</b>   | <b>XIII</b>  |
| 1,0                         | *)                        | 5,4                     | 0,4                        | 28,1                       | 5,0                     | 0,1                       | <i>Articles of stone, plaster, cement, asbestos, mica and similar materials</i>   | 68           |
| 0,3                         | *)                        | 0,7                     | *)                         | 16,1                       | 3,8                     | 0,1                       | <i>Ceramic products</i>   | 69           |
| 0,5                         | 0,3                       | 17,4                    | 0,2                        | 25,6                       | 1,9                     | *)                        | <i>Glass and glassware</i>  | 70           |

**IMPORTURILE CIF DIN ȚĂRILE UNIUNII EUROPENE (UE27) PE SECȚIUNI ȘI CAPITOLE DIN NOMENCLATORUL COMBINAT (N.C.) ÎN PERIOADA 1.I-30.VI 2022 - continuare**

**20.**

**CIF IMPORTS FROM THE EUROPEAN UNION 'S (EU27) COUNTRIES, BY SECTIONS AND CHAPTERS FROM COMBINED NOMENCLATURE (C.N.) IN THE PERIOD 1.I-30.VI 2022 - continued**

| <b>COD<br/>N.C.</b>   | <b>Italia<br/>Italy</b> | <b>Letonia<br/>Latvia</b> | <b>Lituania<br/>Lithuania</b> | <b>Luxemburg<br/>Luxembourg</b> | <b>Malta<br/>Malta</b> | <b>Olanda<br/>Netherlands</b> |
|---|-------------------------|---------------------------|-------------------------------|---------------------------------|------------------------|-------------------------------|
| <b>XI Materiale textile și articole din acestea</b>   | <b>586,2</b>            | <b>0,5</b>                | <b>5,2</b>                    | <b>2,5</b>                      | <b>*)</b>              | <b>86,8</b>                   |
| 50 Mătase   | 20,4                    | -                         | *)                            | -                               | -                      | 0,2                           |
| 51 Lână, păr fin sau grosier de animale; fire și țesături din păr de cal  | 99,6                    | -                         | -                             | -                               | -                      | 0,1                           |
| 52 Bumbac   | 56,9                    | *)                        | 1,1                           | -                               | -                      | 2,1                           |
| 53 Alte fibre textile vegetale; fire de hârtie și țesături din fire de hârtie                                       | 3,7                     | -                         | 0,2                           | -                               | -                      | 0,1                           |
| 54 Filamente sintetice sau artificiale  | 84,4                    | *)                        | 0,3                           | 0,2                             | -                      | 27,2                          |
| 55 Fibre sintetice sau artificiale discontinue  | 28,1                    | -                         | 0,7                           | -                               | -                      | 8,0                           |
| 56 Vată, pâslă, fire speciale; sfoară, cordoane, frânghii, articole din acestea                                     | 38,8                    | *)                        | 1,6                           | 2,0                             | -                      | 2,3                           |
| 57 Covoare și alte acoperitoare de podea din materiale textile  | 1,5                     | *)                        | *)                            | *)                              | -                      | 5,4                           |
| 58 Țesături speciale; țesături buclate; dantele, tapiserie; pasmanterie, broderii                                   | 27,2                    | *)                        | 0,1                           | -                               | -                      | 0,5                           |
| 59 Țesături impregnate, cauciucate, acoperite la suprafață sau stratificate; articole tehnice din materiale textile | 58,8                    | 0,2                       | 0,2                           | 0,2                             | -                      | 1,9                           |
| 60 Țesături croșetate sau tricotate   | 33,4                    | *)                        | 0,2                           | -                               | *)                     | 1,5                           |
| 61 Articole și accesorii de îmbrăcăminte, tricotate sau croșetate   | 55,5                    | 0,1                       | 0,2                           | *)                              | *)                     | 15,5                          |
| 62 Articole și accesorii de îmbrăcăminte, altele decât tricotate sau croșetate                                      | 68,8                    | *)                        | 0,2                           | 0,1                             | *)                     | 20,0                          |
| 63 Alte articole textile confecționate  | 9,2                     | *)                        | 0,3                           | *)                              | *)                     | 2,1                           |
| <b>XII Încălțăminte, pălării, umbrele și articole similare</b>  | <b>149,5</b>            | <b>*)</b>                 | <b>0,2</b>                    | <b>*)</b>                       | <b>0,2</b>             | <b>12,6</b>                   |
| 64 Încălțăminte și părți ale acesteia   | 145,8                   | *)                        | 0,1                           | *)                              | 0,2                    | 10,9                          |
| 65 Obiecte de acoperit capul și părți ale acestora  | 3,1                     | *)                        | *)                            | -                               | -                      | 1,2                           |
| 66 Umbrele de ploaie, umbrele de soare, bastoane, bastoane-scaun, bice, cravașe și părți ale acestora               | 0,2                     | -                         | *)                            | -                               | -                      | 0,3                           |
| 67 Pene și puf prelucrate și articole din pene sau din puf; flori artificiale; articole din păr uman                | 0,4                     | -                         | -                             | -                               | -                      | 0,1                           |
| <b>XIII Articole din piatră, ipsos, ciment, ceramică, sticlă și din materiale similare</b>                          | <b>68,3</b>             | <b>0,9</b>                | <b>0,2</b>                    | <b>0,1</b>                      | <b>*)</b>              | <b>6,8</b>                    |
| 68 Articole din piatră, ipsos, ciment, azbest, mică și materiale similare   | 21,0                    | 0,2                       | 0,1                           | *)                              | -                      | 1,7                           |
| 69 Produse ceramice   | 31,3                    | *)                        | -                             | 0,1                             | *)                     | 2,0                           |
| 70 Sticlă și articole din sticlă  | 16,0                    | 0,7                       | 0,1                           | *)                              | -                      | 3,1                           |

\*) Valori sub 0,05. / Values under 0.05.

milioane euro / million euro

| Polonia<br><i>Poland</i> | Portugalia<br><i>Portugal</i> | Slovacia<br><i>Slovakia</i> | Slovenia<br><i>Slovenia</i> | Spania<br><i>Spain</i> | Suedia<br><i>Sweden</i> | Ungaria<br><i>Hungary</i> |   | CODE<br>C.N. |
|--------------------------|-------------------------------|-----------------------------|-----------------------------|------------------------|-------------------------|---------------------------|---|--------------|
| <b>294,3</b>             | <b>35,7</b>                   | <b>25,6</b>                 | <b>9,6</b>                  | <b>124,8</b>           | <b>3,9</b>              | <b>124,1</b>              | <b>Textiles and textile articles</b>  | <b>XI</b>    |
| 0,2                      | *)                            | -                           | -                           | 0,1                    | 0,1                     | 0,2                       | <i>Silk</i>   | 50           |
| *)                       | 6,4                           | -                           | *)                          | 0,5                    | 0,4                     | 0,4                       | <i>Wool, fine or coarse animal hair; horsehair yarn and woven fabric</i>  | 51           |
| 1,1                      | 0,3                           | 0,1                         | 0,2                         | 1,4                    | 0,9                     | 3,1                       | <i>Cotton</i>   | 52           |
|                          |                               |                             |                             |                        |                         |                           | <i>Other vegetable textile fibres; paper yarn and woven fabric of paper yarn</i>  | 53           |
| 0,1                      | 0,2                           | *)                          | *)                          | 0,2                    | 0,3                     | 0,3                       | <i>Man-made filaments</i>   | 54           |
| 6,6                      | 0,3                           | 0,8                         | 0,8                         | 8,5                    | 0,2                     | 2,9                       | <i>Man-made staple fibres</i>   | 55           |
| 2,9                      | 4,6                           | 0,1                         | *)                          | 1,9                    | 0,2                     | 0,7                       | <i>Wadding, felt, special yarns; twine</i>  | 56           |
| 13,6                     | 4,5                           | 0,4                         | 1,1                         | 3,1                    | 0,1                     | 11,3                      | <i>carpets, ropes, articles thereof</i>   | 57           |
| 1,1                      | 0,1                           | 0,1                         | 0,2                         | 0,1                    | 0,1                     | 3,4                       | <i>floor coverings</i>  | 58           |
|                          |                               |                             |                             |                        |                         |                           | <i>Special woven fabrics; tufted textile fabrics; lace, tapestries; trimmings, embroidery</i>                               | 59           |
| 2,0                      | 0,9                           | 0,6                         | 0,1                         | 1,9                    | 0,1                     | 2,4                       | <i>Impregnated, coated, covered or laminated textile fabrics; technical articles of textiles</i>                            | 60           |
| 6,6                      | 8,7                           | 4,2                         | 4,1                         | 3,6                    | 0,1                     | 3,4                       | <i>Knitted or crocheted fabrics</i>   | 61           |
| 5,2                      | 7,5                           | 0,5                         | 0,3                         | 1,7                    | 0,1                     | 1,3                       | <i>Knitted or crocheted clothing and accessories</i>  | 62           |
| 141,9                    | 0,6                           | 11,0                        | 1,0                         | 38,5                   | 0,6                     | 62,8                      | <i>Not knitted or crocheted clothing and accessories</i>  | 63           |
| 96,7                     | 0,3                           | 5,3                         | 1,2                         | 59,1                   | 0,6                     | 15,8                      | <i>Other ready-made textile articles</i>  | 64           |
| 16,4                     | 1,4                           | 2,5                         | 0,8                         | 4,3                    | 0,1                     | 16,1                      |   | 65           |
| <b>77,6</b>              | <b>2,2</b>                    | <b>4,2</b>                  | <b>1,7</b>                  | <b>15,6</b>            | <b>1,0</b>              | <b>26,4</b>               | <b>Footwear, headgear, umbrellas and similar articles</b>   | <b>XII</b>   |
| 70,8                     | 2,2                           | 3,2                         | 0,7                         | 14,1                   | 0,8                     | 23,5                      | <i>Footwear and parts thereof</i>   | 64           |
|                          |                               |                             |                             |                        |                         |                           | <i>Headgear and parts thereof</i>   | 65           |
| 3,7                      | *)                            | 0,2                         | 0,4                         | 1,2                    | 0,1                     | 1,5                       | <i>Umbrellas, sun umbrellas, walking sticks, seat-sticks, whips, riding crops and parts thereof</i>                         | 66           |
| 2,9                      | *)                            | 0,4                         | 0,6                         | 0,2                    | *)                      | 0,3                       | <i>Prepared feathers and down and articles made of feathers or of down; artificial hair flowers; articles of human hair</i> | 67           |
| 0,2                      | -                             | 0,4                         | *)                          | *)                     | *)                      | 7,0                       |   | 68           |
| <b>68,8</b>              | <b>1,5</b>                    | <b>12,5</b>                 | <b>3,8</b>                  | <b>33,8</b>            | <b>0,6</b>              | <b>55,1</b>               | <b>Articles of stone, plaster, cement, ceramic, glass and similar materials</b>   | <b>XIII</b>  |
|                          |                               |                             |                             |                        |                         |                           | <i>Articles of stone, plaster, cement, asbestos, mica and similar materials</i>   | 68           |
| 24,9                     | 0,2                           | 3,1                         | 1,9                         | 1,9                    | 0,3                     | 10,7                      | <i>Ceramic products</i>   | 69           |
| 21,4                     | 0,8                           | 0,8                         | 0,5                         | 29,3                   | *)                      | 17,8                      | <i>Glass and glassware</i>  | 70           |
| 22,5                     | 0,5                           | 8,6                         | 1,4                         | 2,7                    | 0,3                     | 26,6                      |   |              |

IMPORTURILE CIF DIN ȚĂRILE UNIUNII EUROPENE (UE27) PE SECȚIUNI ȘI CAPITOLE DIN NOMENCLATORUL COMBINAT (N.C.) ÎN PERIOADA 1.I-30.VI 2022 - continuare

20.

CIF IMPORTS FROM THE EUROPEAN UNION 'S (EU27) COUNTRIES, BY SECTIONS AND CHAPTERS FROM COMBINED NOMENCLATURE (C.N.) IN THE PERIOD 1.I-30.VI 2022 - continued

| COD N.C.  | Total Total    | Austria Austria | Belgia Belgium | Bulgaria Bulgaria | Cehia Czechia | Cipru Cyprus | Croația Croatia |
|---|----------------|-----------------|----------------|-------------------|---------------|--------------|-----------------|
| <b>XV Metale comune și articole din acestea</b>   | <b>5006,3</b>  | <b>260,7</b>    | <b>222,2</b>   | <b>329,1</b>      | <b>148,8</b>  | <b>0,5</b>   | <b>9,6</b>      |
| 72 Fontă, fier și oțel  | 1701,0         | 119,3           | 46,0           | 198,9             | 58,8          | -            | 0,7             |
| 73 Produse din fontă, fier și oțel  | 1167,8         | 55,2            | 13,0           | 43,5              | 45,4          | 0,5          | 5,2             |
| 74 Cupru și articole din cupru  | 584,7          | 18,8            | 124,0          | 23,8              | 1,1           | *)           | *)              |
| 75 Nichel și articole din nichel  | 18,3           | 0,2             | 3,8            | -                 | 0,2           | -            | 0,1             |
| 76 Aluminiu și articole din aluminiu  | 840,4          | 33,6            | 16,1           | 29,1              | 19,2          | *)           | 1,5             |
| 78 Plumb și articole din plumb  | 23,1           | *)              | 6,4            | 5,2               | *)            | -            | -               |
| 79 Zinc și articole din zinc  | 55,6           | 2,0             | 0,7            | 17,4              | 0,3           | -            | *)              |
| 80 Cositor și articole din cositor  | 14,7           | 0,4             | 0,8            | 0,6               | *)            | -            | *)              |
| 81 Alte metale comune; cermeturi  | 39,9           | 1,1             | 1,2            | 0,4               | 4,0           | -            | 0,8             |
| 82 Unelte și scule, tacâmuri din metale comune  | 203,3          | 7,4             | 7,9            | 3,5               | 5,6           | *)           | 0,1             |
| 83 Articole diverse din metale comune   | 357,5          | 22,7            | 2,3            | 6,8               | 14,2          | *)           | 1,3             |
| <b>XVI Mașini și aparate; echipamente electrice; aparate de înregistrat sau de reproduc sunetul și imaginile</b>  | <b>10825,3</b> | <b>592,9</b>    | <b>218,9</b>   | <b>218,0</b>      | <b>522,9</b>  | <b>2,1</b>   | <b>13,4</b>     |
| 84 Cazane, turbine, motoare, aparate și dispozitive mecanice, părți ale acestora  | 4596,0         | 231,9           | 84,8           | 154,5             | 175,5         | 0,9          | 6,8             |
| 85 Mașini, aparate și echipamente electrice; aparate de înregistrat sau de reproduc sunetul și imaginile de televiziune   | 6229,3         | 360,9           | 134,1          | 63,5              | 347,4         | 1,3          | 6,6             |
| <b>XVII Mijloace și materiale de transport</b>  | <b>4204,5</b>  | <b>282,6</b>    | <b>138,9</b>   | <b>74,5</b>       | <b>282,2</b>  | <b>0,3</b>   | <b>11,1</b>     |
| 86 Vehicule și echipamente pentru căile ferate și de comunicații  | 64,3           | 10,2            | 0,3            | 2,0               | 20,6          | -            | 0,5             |
| 87 Automobile, tractoare și alte vehicule terestre  | 4053,7         | 271,7           | 130,4          | 72,3              | 261,4         | 0,3          | 9,8             |
| 88 Aeronave, nave spațiale  | 71,2           | 0,7             | 7,0            | *)                | 0,2           | -            | *)              |
| 89 Vapoare, nave și structuri plutitoare  | 15,3           | *)              | 1,2            | 0,2               | *)            | -            | 0,7             |
| <b>XVIII Instrumente și aparate optice, fotografice, cinematografice, medico-chirurgicale și similare; ceasuri; instrumente muzicale; părți și accesorii ale acestora</b> | <b>985,9</b>   | <b>40,2</b>     | <b>38,6</b>    | <b>9,2</b>        | <b>28,9</b>   | <b>0,8</b>   | <b>2,1</b>      |
| 90 Instrumente și aparate optice, fotografice, cinematografice, medico-chirurgicale și similare   | 944,2          | 35,4            | 37,6           | 8,8               | 28,6          | 0,1          | 2,0             |
| 91 Ceasornicărie  | 26,2           | 4,1             | 0,3            | 0,3               | 0,1           | 0,6          | 0,2             |
| 92 Instrumente muzicale; părți și accesorii ale acestora  | 15,5           | 0,7             | 0,6            | 0,1               | 0,2           | -            | *)              |
| <b>XX Mărfuri și produse diverse</b>  | <b>948,8</b>   | <b>26,2</b>     | <b>18,6</b>    | <b>126,1</b>      | <b>51,9</b>   | <b>0,3</b>   | <b>6,8</b>      |
| 94 Mobila; aparate de iluminat și alte articole similare; construcții prefabricate  | 487,5          | 12,8            | 5,9            | 55,7              | 11,0          | 0,3          | 5,2             |
| 95 Jucării, jocuri, articole pentru divertisment sau pentru sport   | 285,0          | 11,5            | 9,7            | 67,1              | 19,7          | *)           | 0,2             |
| 96 Articole diverse   | 176,4          | 1,9             | 3,0            | 3,3               | 21,1          | *)           | 1,4             |
| <b>XXII Bunuri necuprinse în alte secțiuni din Nomenclatorul Combinat</b>   | <b>156,8</b>   | <b>10,0</b>     | <b>2,8</b>     | <b>27,0</b>       | <b>3,3</b>    | <b>*)</b>    | <b>*)</b>       |

\*) Valori sub 0,05. / Values under 0.05.



milioane euro / million euro

| Danemarca<br>Denmark | Estonia<br>Estonia | Franța<br>France | Finlanda<br>Finland | Germania<br>Germany | Grecia<br>Greece | Irlanda<br>Ireland |  | CODE<br>C.N. |
|----------------------|--------------------|------------------|---------------------|---------------------|------------------|--------------------|--|--------------|
| <b>10,3</b>          | <b>5,9</b>         | <b>276,4</b>     | <b>47,6</b>         | <b>1066,8</b>       | <b>251,2</b>     | <b>2,3</b>         | <b>Base metals and articles of base metal</b>  | <b>XV</b>    |
| 0,7                  | 0,7                | 91,0             | 36,1                | 179,4               | 128,9            | 0,1                | Pig-iron, iron and steel   | 72           |
| 6,4                  | 2,2                | 85,9             | 10,5                | 364,0               | 6,1              | 1,3                | Products of pig-iron, iron and steel   | 73           |
| 0,4                  | -                  | 16,3             | *)                  | 197,4               | 76,5             | *)                 | Copper and articles thereof  | 74           |
| *)                   | -                  | 3,7              | -                   | 3,9                 | *)               | 0,1                | Nickel and articles thereof  | 75           |
| 1,4                  | *)                 | 36,9             | 0,1                 | 136,1               | 33,2             | *)                 | Aluminium and articles thereof   | 76           |
| *)                   | -                  | 1,1              | -                   | 3,3                 | *)               | -                  | Lead and articles thereof  | 78           |
| *)                   | 0,1                | 1,4              | 0,1                 | 13,1                | 0,3              | -                  | Zinc and articles thereof  | 79           |
| *)                   | -                  | 0,1              | -                   | 5,2                 | -                | -                  | Tin and articles thereof   | 80           |
| 0,7                  | 0,1                | 2,6              | -                   | 18,8                | 0,1              | *)                 | Other base metals; cermets   | 81           |
| 0,2                  | *)                 | 14,4             | 0,1                 | 76,1                | 0,5              | 0,4                | Tools and implements, cutlery of base metal  | 82           |
| 0,6                  | 2,7                | 23,0             | 0,7                 | 69,4                | 5,5              | 0,4                | Miscellaneous articles of base metal   | 83           |
| <b>45,6</b>          | <b>8,1</b>         | <b>553,0</b>     | <b>43,6</b>         | <b>3755,0</b>       | <b>41,1</b>      | <b>60,2</b>        | <b>Machinery and mechanical appliances; electrical equipment; sound and image recorders and reproducers</b>  | <b>XVI</b>   |
| 29,6                 | 3,3                | 321,0            | 20,3                | 1303,2              | 22,4             | 22,7               | Boilers, turbines, engines, mechanical apparatus and devices, parts thereof  | 84           |
| 16,0                 | 4,9                | 232,0            | 23,3                | 2451,8              | 18,8             | 37,5               | Machinery and mechanical appliances and electrical equipment; sound and television image recorders and reproducers   | 85           |
| <b>14,0</b>          | <b>5,7</b>         | <b>376,1</b>     | <b>7,1</b>          | <b>1574,3</b>       | <b>6,5</b>       | <b>0,9</b>         | <b>Vehicles and associated transport equipment</b>   | <b>XVII</b>  |
| 0,1                  | 0,1                | 1,9              | *)                  | 8,3                 | *)               | -                  | Railway or tramway locomotives and rolling-stock   | 86           |
| 13,1                 | 1,0                | 361,8            | 6,7                 | 1527,9              | 6,0              | 0,9                | Vehicles, tractors and other ground vehicles   | 87           |
| *)                   | -                  | 11,9             | 0,1                 | 37,7                | 0,1              | *)                 | Aircrafts, spacecrafts   | 88           |
| 0,7                  | 4,6                | 0,5              | 0,2                 | 0,4                 | 0,4              | -                  | Ships, boats and floating structures   | 89           |
| <b>10,9</b>          | <b>1,0</b>         | <b>68,5</b>      | <b>3,4</b>          | <b>438,6</b>        | <b>2,2</b>       | <b>4,1</b>         | <b>Optical, photographic, cinematographic, medical or surgical instruments and apparatus and similar; clocks and watches; musical Instruments; parts and accessories thereof</b> | <b>XVIII</b> |
| 10,7                 | 1,0                | 62,0             | 3,4                 | 422,9               | 2,0              | 4,0                | Optical, photographic, cinematographic, medical or surgical instruments and apparatus and similar  | 90           |
| 0,1                  | -                  | 6,0              | *)                  | 6,5                 | 0,1              | *)                 | Clocks and watches   | 91           |
| 0,2                  | -                  | 0,5              | *)                  | 9,2                 | 0,1              | *)                 | Musical instruments; parts and accessories thereof   | 92           |
| <b>4,9</b>           | <b>1,4</b>         | <b>39,9</b>      | <b>2,0</b>          | <b>116,4</b>        | <b>44,9</b>      | <b>7,8</b>         | <b>Miscellaneous manufactured articles</b>   | <b>XX</b>    |
| 3,0                  | 1,1                | 11,6             | 1,1                 | 62,1                | 4,8              | 0,6                | Furniture; lighting fittings and other similar articles; prefabricated buildings   | 94           |
| 1,4                  | 0,1                | 20,1             | 0,9                 | 29,1                | 39,2             | 7,1                | Toys, games, sport or entertainment articles   | 95           |
| 0,6                  | 0,2                | 8,1              | 0,1                 | 25,2                | 0,9              | *)                 | Miscellaneous manufactured articles  | 96           |
| <b>0,2</b>           | <b>*)</b>          | <b>4,7</b>       | <b>*)</b>           | <b>25,0</b>         | <b>1,7</b>       | <b>0,2</b>         | <b>Goods non-included in Combined Nomenclature other sections</b>  | <b>XXII</b>  |

IMPORTURILE CIF DIN ȚĂRILE UNIUNII EUROPENE (UE27) PE SECȚIUNI ȘI CAPITOLE DIN NOMENCLATORUL COMBINAT (N.C.) ÎN PERIOADA 1.I-30.VI 2022 - continuare

20.

CIF IMPORTS FROM THE EUROPEAN UNION 'S (EU27) COUNTRIES, BY SECTIONS AND CHAPTERS FROM COMBINED NOMENCLATURE (C.N.) IN THE PERIOD 1.I-30.VI 2022 - continued

| COD N.C.     |   | Italia<br><i>Italy</i> | Letonia<br><i>Latvia</i> | Lituania<br><i>Lithuania</i> | Luxemburg<br><i>Luxembourg</i> | Malta<br><i>Malta</i> | Olanda<br><i>Netherlands</i> |
|--------------|---|------------------------|--------------------------|------------------------------|--------------------------------|-----------------------|------------------------------|
| <b>XV</b>    | <b>Metale comune și articole din acestea</b>  | <b>1058,7</b>          | <b>0,9</b>               | <b>5,9</b>                   | <b>12,7</b>                    | <b>0,2</b>            | <b>220,7</b>                 |
| 72           | Fontă, fier și oțel   | 445,9                  | *)                       | 0,2                          | 9,9                            | -                     | 38,5                         |
| 73           | Produce din fontă, fier și oțel   | 246,1                  | 0,5                      | 2,8                          | 1,4                            | 0,1                   | 33,8                         |
| 74           | Cupru și articole din cupru   | 66,5                   | *)                       | 0,1                          | *)                             | -                     | 2,7                          |
| 75           | Nichel și articole din nichel   | 3,2                    | -                        | -                            | -                              | -                     | 2,5                          |
| 76           | Aluminiu și articole din aluminiu   | 185,9                  | 0,2                      | 1,3                          | 0,7                            | -                     | 108,9                        |
| 78           | Plumb și articole din plumb   | 0,6                    | -                        | -                            | -                              | -                     | *)                           |
| 79           | Zinc și articole din zinc   | 5,4                    | *)                       | *)                           | *)                             | -                     | 0,7                          |
| 80           | Cositor și articole din cositor   | 0,5                    | -                        | -                            | *)                             | -                     | 5,2                          |
| 81           | Alte metale comune; cermeturi   | 1,8                    | -                        | -                            | *)                             | -                     | 5,8                          |
| 82           | Unelte și scule, tacâmuri din metale comune   | 22,1                   | 0,1                      | 0,1                          | 0,5                            | -                     | 15,4                         |
| 83           | Articole diverse din metale comune  | 80,7                   | 0,1                      | 1,5                          | 0,3                            | *)                    | 7,1                          |
| <b>XVI</b>   | <b>Mașini și aparate; echipamente electrice; aparate de înregistrat sau de reproduc sunetul și imaginile</b>  | <b>1238,6</b>          | <b>3,5</b>               | <b>34,5</b>                  | <b>44,0</b>                    | <b>2,7</b>            | <b>734,1</b>                 |
| 84           | Cazane, turbine, motoare, aparate și dispozitive mecanice, părți ale acestora   | 688,2                  | 1,5                      | 13,7                         | 9,2                            | 0,4                   | 253,2                        |
| 85           | Mașini, aparate și echipamente electrice; aparate de înregistrat sau de reproduc sunetul și imagini de televiziune  | 550,5                  | 2,0                      | 20,8                         | 34,8                           | 2,2                   | 480,9                        |
| <b>XVII</b>  | <b>Mijloace și materiale de transport</b>   | <b>305,3</b>           | <b>0,7</b>               | <b>5,2</b>                   | <b>2,8</b>                     | <b>3,1</b>            | <b>90,8</b>                  |
| 86           | Vehicule și echipamente pentru căile ferate și de comunicații   | 1,4                    | -                        | 0,1                          | -                              | -                     | 0,2                          |
| 87           | Automobile, tractoare și alte vehicule terestre   | 301,6                  | 0,7                      | 5,1                          | 2,7                            | 3,1                   | 89,3                         |
| 88           | Aeronave, nave spațiale   | 1,6                    | *)                       | *)                           | *)                             | *)                    | 0,1                          |
| 89           | Vapoare, nave și structuri plutitoare   | 0,7                    | *)                       | -                            | -                              | -                     | 1,2                          |
| <b>XVIII</b> | <b>Instrumente și aparate optice, fotografice, cinematografice, medico-chirurgicale și similare; ceasuri; instrumente muzicale; părți și accesorii ale acestora</b> | <b>85,2</b>            | <b>0,5</b>               | <b>2,9</b>                   | <b>1,5</b>                     | <b>*)</b>             | <b>112,6</b>                 |
| 90           | Instrumente și aparate optice, fotografice, cinematografice, medico-chirurgicale și similare  | 80,7                   | 0,4                      | 2,5                          | 1,5                            | *)                    | 110,7                        |
| 91           | Ceasornicărie   | 3,3                    | 0,1                      | 0,4                          | -                              | *)                    | 1,3                          |
| 92           | Instrumente muzicale; părți și accesorii ale acestora   | 1,2                    | *)                       | *)                           | -                              | -                     | 0,6                          |
| <b>XX</b>    | <b>Mărfuri și produse diverse</b>   | <b>114,0</b>           | <b>1,5</b>               | <b>20,9</b>                  | <b>0,2</b>                     | <b>*)</b>             | <b>23,1</b>                  |
| 94           | Mobila; aparate de iluminat și alte articole similare; construcții prefabricate   | 75,4                   | 0,8                      | 19,7                         | 0,2                            | -                     | 9,2                          |
| 95           | Jucării, jocuri, articole pentru divertisment sau pentru sport  | 9,9                    | 0,4                      | 1,0                          | *)                             | *)                    | 10,9                         |
| 96           | Articole diverse  | 28,7                   | 0,2                      | 0,2                          | *)                             | *)                    | 3,1                          |
| <b>XXII</b>  | <b>Bunuri necuprinse în alte secțiuni din Nomenclatorul Combinat</b>  | <b>70,5</b>            | <b>*)</b>                | <b>0,1</b>                   | <b>*)</b>                      | <b>-</b>              | <b>2,0</b>                   |

\*) Valori sub 0,05. / Values under 0.05.

milioane euro / million euro

| Polonia<br><i>Poland</i> | Portugalia<br><i>Portugal</i> | Slovacia<br><i>Slovakia</i> | Slovenia<br><i>Slovenia</i> | Spania<br><i>Spain</i> | Suedia<br><i>Sweden</i> | Ungaria<br><i>Hungary</i> |  | CODE<br>C.N. |
|--------------------------|-------------------------------|-----------------------------|-----------------------------|------------------------|-------------------------|---------------------------|--|--------------|
|                          |                               |                             |                             |                        |                         |                           | <b>Base metals and articles of base metal</b>  | <b>XV</b>    |
| 379,4                    | 9,5                           | 183,7                       | 71,7                        | 163,1                  | 70,8                    | 197,2                     | <i>Pig-iron, iron and steel</i>  | 72           |
| 102,6                    | 0,8                           | 93,4                        | 42,1                        | 43,4                   | 39,4                    | 24,3                      | <i>Products of pig-iron, iron and steel</i>  | 73           |
| 100,4                    | 2,4                           | 17,8                        | 12,2                        | 38,3                   | 13,1                    | 59,6                      | <i>Copper and articles thereof</i>   | 74           |
| 11,2                     | 0,2                           | 0,3                         | 0,4                         | 41,5                   | 0,2                     | 3,1                       | <i>Nickel and articles thereof</i>   | 75           |
| 0,3                      | *)                            | *)                          | *)                          | *)                     | *)                      | 0,1                       | <i>Aluminium and articles thereof</i>  | 76           |
| 79,6                     | 1,3                           | 42,4                        | 8,9                         | 18,6                   | 13,1                    | 72,4                      | <i>Lead and articles thereof</i>   | 78           |
| 4,0                      | -                             | -                           | -                           | *)                     | -                       | 2,3                       | <i>Zinc and articles thereof</i>   | 79           |
| 8,5                      | 0,9                           | 0,1                         | *)                          | 4,0                    | 0,1                     | 0,5                       | <i>Tin and articles thereof</i>  | 80           |
| 0,6                      | *)                            | -                           | -                           | 0,3                    | -                       | 0,9                       | <i>Other base metals; cermets</i>  | 81           |
| 0,3                      | -                             | *)                          | 1,5                         | 0,4                    | 0,2                     | 0,1                       | <i>Tools and implements, cutlery of base metal</i>   | 82           |
| 26,0                     | 1,2                           | 3,9                         | 4,4                         | 5,0                    | 0,9                     | 7,7                       | <i>Miscellaneous articles of base metal</i>  | 83           |
| 45,8                     | 2,7                           | 25,8                        | 2,2                         | 11,6                   | 3,8                     | 26,1                      |  |              |
|                          |                               |                             |                             |                        |                         |                           | <b>Machinery and mechanical appliances; electrical equipment; sound and image recorders and reproducers</b>  | <b>XVI</b>   |
| 627,9                    | 61,2                          | 545,2                       | 99,4                        | 456,0                  | 78,4                    | 824,6                     | <i>Boilers, turbines, engines, mechanical apparatus and devices, parts thereof</i>   | 84           |
| 367,7                    | 29,6                          | 135,4                       | 46,7                        | 355,6                  | 42,0                    | 275,7                     | <i>Machinery and mechanical appliances and electrical equipment; sound and television image recorders and reproducers</i>  | 85           |
| 260,2                    | 31,7                          | 409,8                       | 52,7                        | 100,4                  | 36,4                    | 548,9                     |  |              |
|                          |                               |                             |                             |                        |                         |                           | <b>Vehicles and associated transport equipment</b>   | <b>XVII</b>  |
| 283,8                    | 71,2                          | 97,9                        | 120,5                       | 186,1                  | 53,1                    | 209,9                     | <i>Railway or tramway locomotives and rolling-stock</i>  | 86           |
| 5,3                      | -                             | 0,6                         | 0,7                         | 3,9                    | 0,1                     | 8,0                       | <i>Vehicles, tractors and other ground vehicles</i>  | 87           |
| 278,0                    | 69,4                          | 97,3                        | 118,5                       | 173,0                  | 52,8                    | 198,9                     | <i>Aircrafts, spacecrafts</i>  | 88           |
| 0,2                      | 0,4                           | *)                          | 1,3                         | 9,0                    | *)                      | 0,5                       | <i>Ships, boats and floating structures</i>  | 89           |
| 0,3                      | 1,4                           | *)                          | 0,1                         | 0,2                    | 0,1                     | 2,5                       |  |              |
|                          |                               |                             |                             |                        |                         |                           | <b>Optical, photographic, cinematographic, medical or surgical instruments and apparatus and similar; clocks and watches; musical instruments; parts and accessories thereof</b> | <b>XVIII</b> |
| 36,3                     | 17,1                          | 14,5                        | 4,6                         | 11,1                   | 3,5                     | 47,6                      | <i>Optical, photographic, cinematographic, medical or instruments and apparatus and similar</i>  | 90           |
| 35,3                     | 17,1                          | 14,3                        | 4,4                         | 8,5                    | 3,4                     | 46,8                      | <i>Clocks and watches</i>  | 91           |
| 0,7                      | *)                            | 0,1                         | 0,1                         | 1,3                    | *)                      | 0,5                       | <i>Musical instruments; parts and accessories thereof</i>  | 92           |
| 0,3                      | -                             | *)                          | 0,1                         | 1,3                    | 0,1                     | 0,3                       |  |              |
|                          |                               |                             |                             |                        |                         |                           | <b>Miscellaneous manufactured articles</b>   | <b>XX</b>    |
| 186,2                    | 5,0                           | 32,1                        | 11,9                        | 25,8                   | 4,7                     | 76,3                      | <i>Furniture; lighting fittings and other similar articles; prefabricated buildings</i>  | 94           |
| 123,6                    | 4,7                           | 24,7                        | 4,4                         | 14,9                   | 3,5                     | 31,3                      | <i>Toys, games, sport or entertainment articles</i>  | 95           |
| 15,0                     | 0,1                           | 1,9                         | 2,9                         | 7,2                    | 0,7                     | 28,8                      | <i>Miscellaneous manufactured articles</i>   | 96           |
| 47,5                     | 0,2                           | 5,5                         | 4,6                         | 3,8                    | 0,5                     | 16,2                      |  |              |
|                          |                               |                             |                             |                        |                         |                           | <b>Goods non-included in Combined Nomenclature other sections</b>  | <b>XXII</b>  |
| 3,4                      | 0,4                           | 0,1                         | 0,1                         | 2,6                    | 0,5                     | 2,2                       |  |              |

## 21. EXPORTURILE FOB PE PRINCIPALELE GRUPE DE BUNURI

### FOB EXPORTS OF MAIN GROUPS OF GOODS

| COD<br>N.C.  | 1.I-30.VI 2022  | Pondere în<br>total exporturi        | CODE<br>C.N. |  |      |
|--------------|---|--------------------------------------|--------------|--|------|
|              | 1.I-30.VI 2022<br>mii euro<br>thousand euro   | %<br>Weight in<br>total exports<br>% |              |  |      |
| <b>Total</b> | <b>44776336</b>   | <b>100,0</b>                         | <b>Total</b> |  |      |
| 8708         | Părți și accesorii de tractoare, de autoturisme, de autovehicule pentru transportul persoanelor, de autovehicule pentru transportul mărfurilor, de autovehicule pentru utilizări speciale | 3101077                              | 6,9          | <i>Parts and accessories of tractors, of vehicles for the transport of persons, of vehicles for the transport of goods, of special purpose vehicles</i>                | 8708 |
| 8703         | Autoturisme și alte autovehicule pentru transportul persoanelor   | 2969841                              | 6,6          | <i>Motor cars and motor vehicles principally designed for the transport of persons</i>   | 8703 |
| 8544         | Fire, cabluri și alți conductori electrici izolați  | 1993931                              | 4,5          | <i>Wires, cables and other insulated electric conductors</i>   | 8544 |
| 2710         | Produse petroliere  | 1591602                              | 3,6          | <i>Oil products</i>  | 2710 |
| 8537         | Tablouri, panouri, console, pupitre pentru controlul sau distribuirea electricității  | 1468249                              | 3,3          | <i>Boards, panels, consoles, desks for electric control or the distribution of electricity</i>   | 8537 |
| 1005         | Porumb  | 1283065                              | 2,9          | <i>Maize (corn)</i>  | 1005 |
| 1001         | Grâu și meslin  | 1010934                              | 2,3          | <i>Wheat and meslin</i>  | 1001 |
| 4011         | Anvelope pneumatice noi, din cauciuc  | 992257                               | 2,2          | <i>New pneumatic tyres, of rubber</i>  | 4011 |
| 9401         | Scaune, chiar transformabile în paturi și părțile lor   | 725512                               | 1,6          | <i>Seats, whether or not convertible into beds, and parts thereof</i>  | 9401 |
| 8536         | Aparatură pentru comutarea, protecția, tăierea, branșarea, conectarea circuitelor electrice, pentru o tensiune de max. 1000V  | 581526                               | 1,3          | <i>Electrical apparatus for switching or protecting electrical circuits, or for making connections to or in electrical circuits, for a voltage not exceeding 1000V</i> | 8536 |
| 2716         | Energie electrică   | 579859                               | 1,3          | <i>Electrical energy</i>   | 2716 |
| 7208         | Produse laminate plate, din fier sau oțeluri nealiate, cu o lățime de 600 mm sau peste, laminate la cald, neplacate și neacoperite  | 578074                               | 1,3          | <i>Unalloyed steel or iron flat rolled-goods, 600 mm or over width, unplated and uncovered hot-rolled goods</i>  | 7208 |
| 8516         | Încălzitoare instantanee de apă, boilere și termoplonjoare  | 568167                               | 1,3          | <i>Electric instantaneous or storage water heaters and immersion heaters</i>   | 8516 |
| 1206         | Semințe de floarea-soarelui, chiar sfărâmate  | 526949                               | 1,2          | <i>Sunflower seeds, whether or not broken</i>  | 1206 |
| 8414         | Pompe de aer sau de vid, compresoare de aer sau de alte gaze și ventilatoare  | 510181                               | 1,1          | <i>Air or vacuum pumps, air or other gas compressors and fans</i>  | 8414 |

## 21. EXPORTURILE FOB PE PRINCIPALELE GRUPE DE BUNURI - continuare

### FOB EXPORTS OF MAIN GROUPS OF GOODS - continued

| COD<br>N.C. | Pondere în  |   | CODE<br>C.N. |   |      |
|-------------|---|---|--------------|---|------|
|             | 1.I-30.VI 2022<br>1.I-30.VI 2022<br>mii euro<br>thousand euro   | total exporturi<br>%<br>Weight in<br>total exports<br>% |              |   |      |
| 8517        | Aparate electrice pentru telefonie sau telegrafie prin fir; videofoane  | 504745  | 1,1          | <i>Electrical apparatus for line telephony or line telegraph; videophones</i>   | 8517 |
| 8482        | Rulmenți cu bile, cu galeți, cu role sau cu ace   | 495656  | 1,1          | <i>Ball or roller bearings</i>  | 8482 |
| 7304        | Țevi, tuburi și profile tubulare, fără sudură, din fier sau din oțel  | 441616  | 1,0          | <i>Iron or steel pipes, tubes and tubular profiles without weld</i>   | 7304 |
| 9403        | Mobilier (altul decât scaune, somiere, mobilier medical, mobilier pentru saloane de coafură)  | 436156  | 1,0          | <i>Furniture (others than seats, mattresses and medical, surgical, dental or veterinary furniture, furniture for barber's shops or hairdressing salons)</i>   | 9403 |
| 3004        | Medicamente și antibiotice  | 416549  | 0,9          | <i>Medicines and antibiotics</i>  | 3004 |
| 8413        | Pompe pentru lichide; elevatoare de lichid  | 367167  | 0,8          | <i>Pumps for liquids; liquid elevators</i>  | 8413 |
| 4407        | Cherestea   | 358814  | 0,8          | <i>Timber</i>   | 4407 |
| 8538        | Părți destinate aparatului pentru comutarea, tăierea, protecția, branșarea, conectarea circuitelor electrice; pentru tablouri, console, pupitre, pentru controlul sau distribuirea electricității | 353946  | 0,8          | <i>Parts suitable for use electrical apparatus for switching or protecting electrical circuits, or for making connections to or in electrical circuits; for boards, consoles, desks for electric control or the distribution of electricity</i> | 8538 |
| 8467        | Unelte pneumatice, hidraulice sau cu motor (electric sau neelectric) încorporat, pentru utilizare manuală   | 341488  | 0,8          | <i>Tools for working in the hand, pneumatic, hydraulic or with self-contained electric or non-electric motor</i>  | 8467 |
| 7204        | Deșeuri și resturi de fontă, de fier sau de oțel (fier vechi); deșeuri lingotate din fier sau oțel  | 338072  | 0,8          | <i>Ferrous waste and scrap; remelting scrap ingots of iron or steel</i>   | 7204 |
| 2402        | Țigări de foi, trabucuri și țigarete, din tutun sau din înlocuitori de tutun  | 322669  | 0,7          | <i>Cigars, cheroots, cigarillos and cigarettes, of tobacco or of tobacco substitutes</i>  | 2402 |
| 1512        | Ulei de semințe de floarea-soarelui, de șofrănaș sau de semințe de bumbac și fracțiunile acestora, chiar rafinate, dar nemodificate chimic  | 310607  | 0,7          | <i>Sunflower-seed, safflower or cotton-seed oil and fractions thereof, whether or not refined, but not chemically modified</i>  | 1512 |
| 8512        | Aparate electrice de iluminat sau de semnalizare  | 297399  | 0,7          | <i>Electrical lighting or signalling equipment</i>  | 8512 |

## 21. EXPORTURILE FOB PE PRINCIPALELE GRUPE DE BUNURI - continuare

### FOB EXPORTS OF MAIN GROUPS OF GOODS - continued

| COD<br>N.C. | 1.I-30.VI 2022<br>1.I-30.VI 2022<br>mii euro<br>thousand euro  | Pondere în<br>total exporturi<br>%<br>Weight in<br>total exports<br>% | CODE<br>C.N. |      |  |
|-------------|--|---|--------------|------|--|
| 4410        | Plăci aglomerate, panouri OSB și panouri similare, din lemn sau din alte materiale lemnoase, chiar aglomerate cu rășini sau cu alți lianți organici  | 296099  | 0,7          | 4410 | Particle board, oriented strand board (OSB) and similar board, of wood or other ligneous materials, whether or not agglomerated with resins or other organic binding substances  |
| 2404        | Produse care conțin tutun, tutun reconstituit, nicotină sau înlocuitori de tutun sau de nicotină, destinate inhalării fără ardere; alte produse care conțin nicotină destinate absorbției nicotinei în corpul uman | 294275  | 0,7          | 2404 | Products containing tobacco, reconstituted tobacco, nicotine, or tobacco or nicotine substitutes, intended for inhalation without combustion; other nicotine containing products intended for the intake of nicotine into the human body |
| 8421        | Centrifuge, inclusiv uscătoare centrifugale; mașini și aparate pentru filtrarea sau epurarea lichidelor sau gazelor  | 289804  | 0,6          | 8421 | Centrifuges, including centrifugal dryers; filtering or purifying machinery and apparatus, for liquids or gases  |
| 7308        | Construcții și părți de construcții din fontă, fier, oțel cu excepția construcțiilor prefabricate  | 281269  | 0,6          | 7308 | Structures and parts of structures of iron or steel excluding prefabricated buildings  |
| 8504        | Transformatoare electrice, convertizoare statice, bobine de reactanță și de inductanță   | 271733  | 0,6          | 8504 | Electrical transformers, static converters and inductors   |
| 9032        | Instrumente și aparate pentru reglare sau control automat  | 268813  | 0,6          | 9032 | Automatic regulating or controlling instruments and apparatus  |
| 8418        | Frigidere, congelatoare și alte echipamente pentru producerea frigului   | 258659  | 0,6          | 8418 | Refrigerators, freezers and other refrigerating or freezing equipment  |
| 9029        | Contoare; indicatoare de viteză și tahometre, stroboscoape   | 245061  | 0,5          | 9029 | Counters, speed indicators and tachometers, stroboscopes   |
| 3926        | Articole din materiale plastice  | 239031  | 0,5          | 3926 | Articles of plastics   |
| 8481        | Articole de robinetărie și articole similare pentru țevi, cazane, rezervoare, cuve și recipiente similare  | 227575  | 0,5          | 8481 | Taps, cocks, valves and similar appliances for pipes, boiler shells, tanks, vats or the like   |
| 3925        | Articole pentru echiparea construcțiilor, din materiale plastice, nedenumite și necuprinse în altă parte   | 224259  | 0,5          | 3925 | Builders' ware of plastics, not elsewhere specified or included  |
| 7601        | Aluminiu sub formă brută   | 217876  | 0,5          | 7601 | Unwrought aluminium  |
| 7604        | Bare, tije și profile din aluminiu   | 214716  | 0,5          | 7604 | Aluminium bars, rods and profiles  |

**21. EXPORTURILE FOB PE PRINCIPALELE GRUPE DE BUNURI - continuare**  
**FOB EXPORTS OF MAIN GROUPS OF GOODS - continued**

| <b>COD<br/>N.C.</b> | <b>1.I-30.VI 2022<br/>1.I-30.VI 2022<br/>mii euro<br/>thousand euro</b>   | <b>Pondere în<br/>total exporturi<br/>%<br/>Weight in<br/>total exports<br/>%</b> | <b>CODE<br/>C.N.</b> |   |      |
|---------------------|---|---|----------------------|---|------|
| 7606                | Table si benzi de aluminiu,<br>cu o grosime peste 0,2 mm  | 213078  | 0,5                  | <i>Aluminium plates, sheets and strip,<br/>of a thickness exceeding 0,2 mm</i>  | 7606 |
| 6403                | Încălțăminte cu fețe din piele<br>naturală și cu tălpi din<br>cauciuc, material plastic,<br>piele naturală  | 209304  | 0,5                  | <i>Footwear with outer<br/>uppers of leather<br/>and soles of rubber,<br/>plastics, leather</i>   | 6403 |
| 7326                | Articole din fier sau din oțel,<br>nespecificate în altă parte  | 209076  | 0,5                  | <i>Articles of iron or steel,<br/>not elsewhere specified</i>   | 7326 |
| 8407                | Motoare cu piston alternativ<br>sau rotativ, cu aprindere<br>prin scânteie  | 208977  | 0,5                  | <i>Spark-ignition reciprocating<br/>or rotary internal combustion<br/>piston engines</i>  | 8407 |
| 8501                | Motoare și generatoare electrice,<br>cu excepția grupurilor electrogene   | 203059  | 0,5                  | <i>Electric motors and generators,<br/>excluding generating sets</i>  | 8501 |
| 8409                | Părți care pot fi recunoscute ca<br>fiind destinate numai sau în<br>principal motoarelor cu piston cu<br>aprindere prin scânteie și<br>motoarelor cu piston, cu<br>aprindere prin compresie | 202974  | 0,5                  | <i>Parts suitable for use solely or<br/>principally with the spark-ignition<br/>internal combustion piston<br/>engines and with the<br/>compression-ignition internal<br/>combustion piston engines</i> | 8409 |
| 6203                | Costume sau compleuri, ansambluri,<br>jachete, sacouri, pantaloni,<br>salopete cu bretele, pantaloni<br>scurți și șorturi (altele decât cele<br>pentru baie), pentru<br>bărbați sau băieți  | 199091  | 0,4                  | <i>Men's or boys' suits,<br/>ensembles, jackets, blazers,<br/>trousers, bib and brace<br/>overalls, breeches<br/>and shorts (other<br/>than swimwear)</i>   | 6203 |
| 2711                | Gaz de sondă și alte<br>hidrocarburi gazoase  | 198586  | 0,4                  | <i>Petroleum gases and other<br/>gaseous hydrocarbons</i>   | 2711 |
| 7220                | Produse laminate plate din<br>oțeluri inoxidabile, cu o lățime<br>sub 600 mm  | 195969  | 0,4                  | <i>Flat-rolled products of<br/>stainless steel, of a width of less<br/>than 600 mm</i>  | 7220 |

## 22. IMPORTURILE CIF PE PRINCIPALELE GRUPE DE BUNURI

### CIF IMPORTS OF MAIN GROUPS OF GOODS

| COD<br>N.C.  | 1.I-30.VI 2022<br>1.I-30.VI 2022<br>mii euro<br>thousand euro | Pondere în<br>total importuri<br>%<br>Weight in<br>total imports<br>% | CODE<br>C.N.   |
|--------------|---|---|--|
| <b>Total</b> | <b>60224365</b>   | <b>100,0</b>  | <b>Total</b>   |
| 2709         | 2485361   | 4,1   | Crude oil 2709   |
| 8708         | 2094451   | 3,5   | Parts and accessories of tractors, of vehicles for the transport of persons, of vehicles for the transport of goods, of special purpose vehicles 8708                |
| 3004         | 1655182   | 2,7   | Medicines and antibiotics 3004   |
| 8703         | 1479627   | 2,5   | Cars and motor vehicles for passenger transport 8703   |
| 2710         | 1383408   | 2,3   | Oil products 2710  |
| 8542         | 1112038   | 1,8   | Electronic integrated circuits and microassemblies 8542  |
| 2711         | 1085737   | 1,8   | Petroleum gases and other gaseous hydrocarbons 2711  |
| 8517         | 1055507   | 1,8   | Electrical apparatus for line telephony or line telegraphy; videophones 8517   |
| 8544         | 996758  | 1,7   | Wires, cables and other insulated electric conductors 8544   |
| 2716         | 879377  | 1,5   | Electrical energy 2716   |
| 8536         | 742517  | 1,2   | Electrical apparatus for switching or protecting electrical circuits, or for making connections to or in electrical circuits, for a voltage not exceeding 1000V 8536 |
| 3926         | 546255  | 0,9   | Articles of plastics 3926  |
| 8471         | 537878  | 0,9   | Automatic data-processing machines and units thereof 8471  |
| 3102         | 499095  | 0,8   | Mineral or chemical fertilisers, nitrogenous 3102  |
| 7210         | 445890  | 0,7   | Flat-rolled products of iron or non-alloy steel, of a width of 600 mm or more, clad, plated or coated 7210   |
| 7408         | 440164  | 0,7   | Copper wire 7408   |



## 22. IMPORTURILE CIF PE PRINCIPALELE GRUPE DE BUNURI - continuare

### CIF IMPORTS OF MAIN GROUPS OF GOODS - continued

| COD<br>N.C. | 1.I-30.VI 2022<br>1.I-30.VI 2022<br>mii euro<br>thousand euro   | Pondere în<br>total importuri<br>%<br>Weight in<br>total imports<br>% | CODE<br>C.N. |   |      |
|-------------|---|---|--------------|---|------|
| 3002        | Sânge uman; sânge animal<br>preparat pentru utilizări<br>terapeutice; vaccinuri   | 438985  | 0,7          | Human blood; animal blood<br>prepared for therapeutic<br>uses; vaccines   | 3002 |
| 3105        | Îngrășăminte minerale sau chimice<br>care conțin două sau trei dintre<br>elemente fertilizante azot, fosfor<br>și potasiu; alte îngrășăminte;<br>produse de la acest capitol<br>prezentate fie în tablete sau<br>forme similare, fie în ambalaje<br>cu o greutate brută de<br>maximum 10 kg | 415525  | 0,7          | Mineral or chemical fertilisers<br>containing two or three of the<br>fertilising elements nitrogen,<br>phosphorus and potassium;<br>other fertilisers; goods of this<br>chapter in tablets or similar<br>forms or in packages<br>of a gross weight<br>not exceeding 10 kg | 3105 |
| 8538        | Părți destinate aparaturii<br>pentru comutarea, tăierea,<br>protecția, branșarea,<br>conectarea circuitelor<br>electrice; pentru<br>tablouri, console, pupitre<br>pentru controlul sau<br>distribuirea electricității   | 414207  | 0,7          | Parts suitable for use<br>electrical apparatus for<br>switching or protecting<br>electrical circuits, or for making<br>connections to or in electrical<br>circuits; for boards, consoles,<br>desks for electric control or<br>the distribution of electricity             | 8538 |
| 7326        | Articole din fier sau din oțel,<br>nespecificate în altă parte  | 411008  | 0,7          | Articles of iron or steel,<br>not elsewhere specified   | 7326 |
| 8541        | Diode, tranzistori și dispozitive<br>similare semiconductoare;<br>dispozitive fotosensibile<br>semiconductoare;<br>diode emițătoare<br>de lumină; cristale<br>piezoelectrice montate  | 406846  | 0,7          | Diodes, transistors<br>and similar<br>semiconductor devices;<br>photosensitive<br>semiconductor devices;<br>light-emitting diodes;<br>mounted piezoelectric crystals  | 8541 |
| 8504        | Transformatoare electrice,<br>convertizoare statice, bobine<br>de reactanță și de inductanță  | 391737  | 0,7          | Electrical transformers,<br>static converters<br>and inductors  | 8504 |
| 3808        | Insecticide, rodenticide,<br>fungicide, erbicide  | 371529  | 0,6          | Insecticides, rodenticides,<br>fungicides, herbicides   | 3808 |
| 7214        | Alte bare și tije din fier sau din<br>oțeluri nealiate, simplu forjate,<br>lamine, trase sau extrudate<br>la cald, inclusiv cele torsionate<br>după laminare  | 360554  | 0,6          | Other bars and rods of iron or<br>non-alloy steel, not further worked<br>than forged, hot-rolled, hot-drawn<br>or hot-extruded, but including<br>those twisted after rolling  | 7214 |
| 4011        | Anvelope pneumatice noi,<br>din cauciuc   | 360215  | 0,6          | New pneumatic tyres,<br>of rubber   | 4011 |
| 7213        | Bare și tije laminate la cald,<br>în rulouri cu spire nearanjate<br>(fil machine), din fier sau<br>din oțeluri nealiate   | 358925  | 0,6          | Bars and rods,<br>hot-rolled, in irregularly<br>wound coils, of iron<br>or non-alloy steel  | 7213 |
| 8704        | Autovehicule pentru<br>transportul mărfurilor   | 356014  | 0,6          | Freight motor vehicles<br>carriage  | 8704 |

| <b>COD<br/>N.C.</b> | <b>1.I-30.VI 2022<br/>1.I-30.VI 2022<br/>mii euro<br/>thousand euro</b>   | <b>Pondere în<br/>total importuri<br/>%<br/>Weight in<br/>total imports<br/>%</b> | <b>CODE<br/>C.N.</b> |  |      |
|---------------------|---|---|----------------------|--|------|
| 8701                | Tractoare   | 348129  | 0,6                  | Tractors   | 8701 |
| 8414                | Pompe de aer sau de vid,<br>compresoare și ventilatoare,<br>hote aspirante de extracție<br>sau de reciclare   | 343268  | 0,6                  | Pumps for air or vacuum<br>pumps; compressors<br>and fans; ventilating or<br>recycling hoods   | 8414 |
| 8537                | Tablouri, panouri, console,<br>pupitre pentru<br>controlul sau<br>distribuirea electricității   | 332047  | 0,6                  | Boards, panels, consoles,<br>desks for electric control<br>or for the distribution<br>of electricity   | 8537 |
| 8421                | Centrifuge, inclusiv uscătoare<br>centrifugale; mașini și aparate<br>pentru filtrarea sau epurarea<br>lichidelor sau gazelor  | 331080  | 0,5                  | Centrifuges, including<br>centrifugal dryers; filtering or<br>purifying machinery and<br>apparatus, for liquids or gases   | 8421 |
| 0203                | Carne de animale din specia<br>porcine, proaspătă,<br>refrigerată sau congelată   | 322645  | 0,5                  | Meat of swine,<br>fresh,<br>chilled or frozen  | 0203 |
| 9403                | Mobilier (altul decât<br>scaune, somiere,<br>mobiliu medical,<br>mobiliu pentru<br>saloane de cofatură)   | 314562  | 0,5                  | Furniture (others than seats,<br>mattresses and medical,<br>surgical, dental or veterinary<br>furniture, furniture for barber's<br>shops or hairdressing salons)                               | 9403 |
| 3907                | Poliacetali, alți polieteri și<br>rășini epoxidice, sub forme<br>primare; policarbonați, rășini<br>alchidice, poliesteri,<br>sub forme primare  | 313652  | 0,5                  | Polyacetals, other polyethers<br>and epoxide resins,<br>in primary forms;<br>polycarbonates, alkyd resins,<br>polyesters, in primary forms   | 3907 |
| 8481                | Articole de robinetărie și<br>articole similare pentru țevi,<br>cazane, rezervoare, cuve<br>și recipiente similare  | 306192  | 0,5                  | Taps, cocks, valves and<br>similar appliances for pipes,<br>boiler shells, tanks,<br>vats or the like  | 8481 |
| 8534                | Circuite imprimate  | 298646  | 0,5                  | Printed circuits   | 8534 |
| 8409                | Părți care pot fi recunoscute<br>ca fiind destinate<br>numai sau în principal<br>motoarelor cu piston cu<br>cu aprindere prin scântei<br>și motoarelor cu piston cu<br>aprindere prin compresie | 298273  | 0,5                  | Parts suitable for use solely<br>or principally with the<br>spark-ignition internal<br>combustion piston engines and<br>with the compression-ignition<br>internal combustion piston<br>engines | 8409 |
| 8479                | Mașini și aparate<br>mecanice cu<br>funcție proprie   | 295493  | 0,5                  | Machines and mechanical<br>appliances having<br>individual functions   | 8479 |
| 8413                | Pompe pentru lichide;<br>elevatoare de lichid   | 284042  | 0,5                  | Pumps for liquids;<br>liquid elevators   | 8413 |
| 7318                | Șuruburi, buloane, piulițe,<br>țirfoane, piroane și articole<br>similare din fontă, fier sau oțel   | 282380  | 0,5                  | Screws, bolts, nuts, coach<br>screws, spikes and similar<br>articles, of iron or steel   | 7318 |

## 22. IMPORTURILE CIF PE PRINCIPALELE GRUPE DE BUNURI - continuare

### CIF IMPORTS OF MAIN GROUPS OF GOODS - continued

| COD<br>N.C. | 1.I-30.VI 2022<br>1.I-30.VI 2022<br>mii euro<br>thousand euro  | Pondere în<br>total importuri<br>%<br>Weight in<br>total imports<br>%   | CODE<br>C.N. |
|-------------|--|---|--------------|
| 8516        | Încălzitoare instantanee de apă, boilere și termoplonjoare<br>271731   | <i>Electric instantaneous or storage water heaters and immersion heaters</i><br>0,5   | 8516         |
| 2933        | Compuși heterociclici cu heteroatom(i) de azot în exclusivitate<br>268853  | <i>Heterocyclic compounds with nitrogen hetero-atom(s) only</i><br>0,4  | 2933         |
| 7601        | Aluminiu sub formă brută<br>267171   | <i>Unwrought aluminium</i><br>0,4   | 7601         |
| 2704        | Cocs și semicocs de huiță, de lignit sau de turbă, chiar aglomerate; cărbune de retortă<br>265464  | <i>Coke and semi-coke of coal, of lignite or of peat, whether or not agglomerated; retort carbon</i><br>0,4   | 2704         |
| 9401        | Scaune chiar transformabile în paturi, și părțile lor<br>262250  | <i>Seats, whether or not convertible into beds, and parts thereof</i><br>0,4  | 9401         |
| 1005        | Porumb<br>260513   | <i>Maize (corn)</i><br>0,4  | 1005         |
| 1206        | Semințe de floarea-soarelui, chiar sfărâmate<br>254274   | <i>Sunflower seeds, whether or not broken</i><br>0,4  | 1206         |
| 3920        | Plăci, foi, folii, pelicule, benzi, panglici și lame, din materiale plastice nealveolare, neranforsate, nestratificate, neasociate cu alte materiale, neprevăzute cu un suport<br>250580   | <i>Plates, sheets, film, foil and strip, of plastics, non-cellular and not reinforced, laminated, supported or similarly combined with other materials</i><br>0,4   | 3920         |
| 1905        | Produse de brutărie, de patiserie și biscuiți, chiar cu adaos de cacao; ostii, cașete goale de tipul celor utilizate pentru medicamente, vafe cu capac, paste uscate din făină, din amidon sau din fecule în foi și produse similare<br>247584 | <i>Bread, pastry, cakes, biscuits and other bakers' wares, whether or not containing cocoa; communion wafers, empty cachets of a kind suitable for pharmaceutical use, sealing wafers, rice paper and similar products</i><br>0,4 | 1905         |
| 3901        | Polimeri de etilenă, în forme primare<br>244888  | <i>Polymers of ethylene, in primary forms</i><br>0,4  | 3901         |

Statisticile de comerț internațional cu bunuri se stabilesc prin însumarea datelor din sistemele statistice INTRASTAT și EXTRASTAT, conform principiului aplicat pentru realizarea statisticilor Uniunii Europene:

- sistemul INTRASTAT: pentru comerțul INTRA-UE (schimburile de bunuri între România și celelalte state membre ale Uniunii Europene);
- sistemul EXTRASTAT: pentru comerțul EXTRA-UE (schimburile de bunuri între România și statele care nu sunt membre ale Uniunii Europene).

*The international trade statistics in goods are compiled by cumulating data from INTRASTAT and EXTRASTAT systems, according to EU principle for compiling statistics:*

- *INTRASTAT system: for INTRA-EU trade (exchange of goods between Romania and other Member States of European Union);*
- *EXTRASTAT system: for EXTRA-EU trade (exchange of goods between Romania and states which are not members of the European Union).*

### Sfera de cuprindere:

Pentru comerțul INTRA-UE: se cuprind expedierile de bunuri din România cu destinația alt stat membru UE și introducerile (intrările) de bunuri în România având ca țară de expediție un alt stat membru UE.

Expedierile din România includ:

- bunuri în liberă circulație care părăsesc teritoriul statistic al României cu destinația alt stat membru UE;
- bunuri care au fost plasate sub procedura vamală de prelucrare activă (în interiorul țării) sau prelucrare sub control vamal în România și care sunt destinate altor state membre.

Introducerile (intrările) în România includ:

- bunuri în liberă circulație într-un stat membru UE care intră pe teritoriul statistic al României;
- bunuri care au fost plasate sub procedura vamală de prelucrare activă sau prelucrare sub control vamal în alt stat membru UE și care intră pe teritoriul statistic al României.

Pentru comerțul EXTRA-UE: se cuprind schimburile de bunuri între România și statele nemembre UE, având ca obiect: importul direct de bunuri pentru consum, bunurile importate scoase din antrepozitele vamale sau zonele libere pentru a fi puse în consum, exportul de bunuri de origine națională, precum și exportul de bunuri importate, declarate pentru consumul intern.

Se cuprind de asemenea:

- importurile temporare de bunuri străine pentru prelucrare activă (în interiorul țării);
- exporturile de produse compensatoare rezultate după prelucrarea activă;
- exporturile temporare de bunuri pentru prelucrare pasivă (prelucrare în alte țări);

### The scope:

For INTRA-EU trade: *dispatches of goods from Romania to other EU Member States and arrivals in Romania having as country of dispatch other EU Member States are included.*

*Dispatches from Romania include:*

- *goods released for free circulation which leave the statistical territory of Romania for other EU Member States as destination;*
- *goods placed under custom procedure of active processing (within the country) or processing under custom control procedure in Romania, having other EU Member States as destination.*

*Arrivals in Romania include:*

- *goods released for free circulation in an EU Member State which enter the statistical territory of Romania;*
- *goods which were placed under custom procedure of active processing or processing under custom control procedure in other EU Member State which enter the statistical territory of Romania.*

For EXTRA-EU trade: *exchange of goods between Romania and states which are not members of the EU are included, having as object: direct import of goods for consumption, imported goods released from custom warehouses or free zones for consumption, export of national goods and export of goods imported declared for internal consumption.*

*The following are also included:*

- *temporary imports of foreign goods for active processing (within the country);*
- *exports of compensatory products which result following the active processing;*
- *temporary exports of goods for passive processing (processing outside the country);*

- importurile de produse compensatoare rezultate după prelucrarea în afara țării și bunurile importate sau exportate în sistemul de leasing financiar (la valoarea integrală a bunurilor);  
- quasi-exporturile, pentru care sunt întocmite, la frontiera națională, declarații vamale de export aferente tranzacțiilor internaționale ale operatorilor economici nerezidenți.

Nu sunt cuprinse în comerțul internațional: bunurile în tranzit, bunurile temporar admise/scoase în/din țară (cu excepția celor pentru prelucrare), bunurile achiziționate de organizații internaționale pentru utilizări proprii în România, bunurile pentru și după reparații și piesele de schimb aferente.

Bunurile ce fac obiectul schimburilor internaționale sunt clasificate potrivit Nomenclatorului Combinat (N.C.), care stă la baza tarifului vamal comunitar. Datele statistice sunt prezentate și pe grupe de bunuri din **Clasificarea Standard de Comerț Internațional** (CSCI, Rev.4), din **Marile Categori Economiche** (MCE), conform **Clasificării Produselor și Serviciilor asociate Activităților** (CPSA 2015) și pe clase de bază din **Sistemul Conturilor Naționale** (SCN), care se stabilesc pe baza unor chei de conversie între N.C. și aceste clasificări.

Începând cu luna ianuarie 2011, în cazul comerțului extra-UE, datele pentru codurile prevăzute în capitolul 99 din Nomenclatorul Combinat (Regulamentul CEE Nr.1228/2010) sunt cuprinse în ultima secțiune ("Bunuri necuprinse în altă parte") a fiecărui tabel care prezintă date pe grupe de bunuri (NC, CSCI, MCE, CPSA, SCN).

Datele valorice sunt exprimate în **prețuri FOB** pentru exporturi și în **prețuri CIF** pentru importuri. **Prețul FOB** (Free on Board/Liber la bord) reprezintă **prețul la frontiera țării exportatoare**, care include valoarea bunului, toate cheltuielile de transport până la punctul de îmbarcare, precum și toate taxele pe care bunul trebuie să le suporte pentru a fi încărcat la bord. **Prețul CIF** (Cost, Insurance, Freight/Cost, Asigurare, Navlu) reprezintă **prețul la frontiera țării importatoare**, care cuprinde atât elementele componente ale prețului FOB, cât și costul asigurării și transportului internațional.

Datele valorice sunt exprimate în euro și lei. Conversia în euro a datelor valorice exprimate în lei (colectate prin declarațiile statistice Intrastat și declarațiile vamale), se face utilizând:

- *imports of compensatory products which result following processing outside the country and imported or exported goods for financial leasing (at total value of goods);*  
- *quasi-exports, for which customs declarations are lodged at national frontier, related to international transactions of foreign companies.*

The foreign trade does not include: goods in transit, goods temporarily admitted/released in/from the country (except those for processing), goods purchased by international organizations for own use in Romania, goods for and after repairs and the related spare parts.

Goods which are object of international exchanges are classified according to the Combined Nomenclature (CN), on which the Community Custom Tariff is based. Statistical data are also presented by commodity groups from the **Standard International Trade Classification** (SITC, Rev.4), from the **Broad Economic Categories** (BEC), according to the **Classification of Products by Activities** (CPA 2015) and by basic classes from the **System of National Accounts** (SNA), which are determined based on some conversion keys between these classifications.

Starting with January 2011, in case of extra-EU trade, the data for the codes under Chapter 99 of Combined Nomenclature (Regulation EEC Nr.1228/2010) are included in the last section ("Goods not elsewhere classified") of each table that presents data by groups of goods (CN, SITC, BEC, CPA, SNA).

Foreign trade data are expressed in **FOB prices** for exports and **CIF prices** for imports. **FOB price** (Free on Board) represents the price **at the border of exporting country**, which includes the value of the commodity, all transport expenditures to the shipping point as well as all the fees for the commodity to be loaded on board. **CIF price** (Cost, Insurance, and Freight) represents the **price at the border of importing country**, including both components of FOB price and the cost of insurance as well as cost of international transport.

Foreign trade data are expressed in Euro and Lei. The conversion for the data in Lei (collected through Intrastat statistical declarations and custom declarations) in Euro is done using:

- cursul de schimb mediu lunar lei/euro comunicat de Banca Națională a României, pentru sistemul INTRASTAT;

- cursul de schimb lei/euro comunicat de Banca Națională a României pentru penultima zi de miercuri a lunii, pentru sistemul EXTRASTAT.

Repartizarea pe țări a schimburilor internaționale se realizează astfel:

- pentru comerțul **INTRA-UE** pe baza principiului „țara de destinație” (la expedieri) și „țara de expediere” (la introduceri);
- pentru comerțul **EXTRA-UE** pe baza principiului „țara de destinație” (la export) și „țara de origine” (la import, cu excepția cazului în care țara de origine este un stat membru UE-caz în care se ia în considerare țara de expediere).

Se consideră „țara de destinație” țara în care bunurile vor fi consumate, „țara de expediere” țara din care bunurile au fost expediate și „țara de origine” țara în care a fost produs bunul sau în care bunul a suferit ultima transformare substanțială.

Gruparea țărilor pe continente și pe zone economice se face conform recomandărilor Oficiului de Statistică al Uniunii Europene (EUROSTAT). Grupările pe țări au următoarea componență:

- **Uniunea Europeană (UE27)**: Austria, Belgia, Bulgaria, Cehia, Cipru, Croația, Danemarca, Estonia, Finlanda, Franța, Germania, Grecia, Irlanda, Italia, Letonia, Lituania, Luxemburg, Malta, Olanda, Polonia, Portugalia, România, Slovacia, Slovenia, Spania, Suedia, Ungaria.

- **Asociația Europeană a Liberului Schimb (AELE)**: Islanda, Norvegia, Elveția, Liechtenstein.

- **Organizația țărilor Exportatoare de Petrol (OPEC)**: Algeria, Arabia Saudită, Emiratele Arabe Unite, Congo, Irak, Republica Islamică Iran, Kuweit, Libia, Nigeria, Republica Bolivariană a Venezuelei, Angola, Guineea Ecuatorială, Gabon.

- **OECD-UE**: Statele Unite, Canada, Japonia, Australia, Noua Zeelandă, Turcia, Mexic, Islanda, Regatul Unit, Norvegia, Elveția, Coreea de Sud, Insulele Virgine Americane, Chile, Israel, Columbia, Costa Rica.

- **Comunitatea Statelor Independente (CSI)**: Armenia, Azerbaidjan, Belarus, Kazahstan, Kârgâzstan, Republica Moldova, Federația Rusă, Tadjikistan, Turkmenistan, Uzbekistan.

- **Țări din bazinul mediteranean (cu excepția UE)**: Albania, Bosnia și Herțegovina, Algeria, Egipt, Gibraltar, Israel, Iordania, Liban, Libia, Maroc, Macedonia de Nord, Teritoriul Palestinian Ocupat, Siria, Tunisia, Turcia, Ceuta, Kosovo, Melilla, Muntenegru, Serbia.

- *the average monthly exchange rate lei/euro published by National Bank of Romania, for INTRASTAT system;*

- *the exchange rate lei/euro published by National Bank of Romania for the penultimate Wednesday of the month, for the EXTRASTAT system.*

*Foreign exchanges of goods are distributed by countries as follows:*

- *for INTRA-EU trade, based on the principle “country of destination” (for dispatches) and “country of dispatch” (for arrivals);*
- *for EXTRA-EU trade, based on the principle “country of destination” (for export) and “country of origin” (for import, except the situation when the country of origin is a EU Member State – when is taken into consideration the country of dispatch).*

*“Country of destination” is considered the country where goods will be consumed, “country of dispatch”, the country from where the goods were dispatched and “country of origin” is the country where the commodity was produced or last substantial transformation was performed.*

*The grouping of countries by continents and economic zones is done according to the recommendations of European Union Statistical Office (EUROSTAT). The economic groups by countries have the following components:*

- **European Union (EU27)**: Austria, Belgium, Bulgaria, Czechia, Cyprus, Croatia, Denmark, Estonia, Finland, France, Germany, Greece, Ireland, Italy, Latvia, Lithuania, Luxembourg, Malta, Netherlands, Poland, Portugal, Romania, Slovakia, Slovenia, Spain, Sweden, Hungary.

- **European Free Trade Association (EFTA)**: Iceland, Norway, Switzerland, Liechtenstein.

- **The Organization of Petroleum Exporting Countries (OPEC)**: Algeria, Saudi Arabia, United Arab Emirates, Congo, Iraq, Iran Islamic Republic of, Kuwait, Libya, Nigeria, Venezuela Bolivarian Republic of, Angola, Equatorial Guinea, Gabon.

- **OECD-EU**: United States, Canada, Japan, Australia, New Zealand, Turkey, Mexico, Iceland, United Kingdom, Norway, Switzerland, South Korea, Virgin Islands (United States), Chile, Israel, Columbia, Costa Rica.

- **Commonwealth of Independent States (CIS)**: Armenia, Azerbaijan, Belarus, Kazakhstan, Kyrgyzstan, Moldova Republic of, Russian Federation, Tajikistan, Turkmenistan, Uzbekistan.

- **Countries from Mediterranean Area (except EU)**: Albania, Bosnia and Herzegovina, Algeria, Egypt, Gibraltar, Israel, Jordan, Lebanon, Libya, Morocco, North Macedonia, Occupied Palestinian Territory, Syria, Tunisia, Turkey, Ceuta, Kosovo, Melilla, Montenegro, Serbia.

**1. Pentru comerțul INTRA-UE :**

- declarațiile statistice INTRASTAT colectate de către Institutul Național de Statistică (INS) direct de la operatorii economici care au realizat un volum valoric al exporturilor intra-UE de bunuri sau/și un volum valoric al importurilor intra-UE de bunuri superior nivelului pragului statistic Intrastat stabilit pentru fiecare flux și an de referință.
- declarațiile vamale colectate și prelucrate de către Agenția Națională de Administrare Fiscală (ANAF), pentru comerțul intra-UE privind bunuri pentru prelucrare internă sau prelucrare sub control vamal; bunuri care se mișcă din /către părți ale teritoriului statistic al UE dar care nu aparțin teritoriului fiscal al UE.

**2. Pentru comerțul EXTRA-UE:** ANAF, care colectează și prelucrează declarațiile vamale de export și import. Operatorii economici autorizați pentru proceduri vamale simplificate trimit la INS date de export/import utilizând un formular cu structură prestabilită.

**3. Datele privind comerțul internațional cu bunuri cu energie electrică și gaze naturale** sunt colectate pe formulare statistice de la societățile importatoare/exportatoare și de la operatorii de rețea (CN Transelectrica SA și SNTGN Transgaz SA) de către INS. Importul și exportul, nu cuprind cantitățile fizice de energie electrică și gaz natural transportat prin conducte care tranzitează teritoriul național.

**Sfera de acoperire pentru comerțul intra-UE**

Gradul de colectare a datelor prin cercetarea statistică Intrastat a fost de peste 95,0% atât pentru importuri intra-UE cât și pentru exporturi intra-UE de bunuri, raportat la volumul total al importurilor și respectiv exporturilor intra-UE de bunuri. Pentru restul de cca. 5,0% reprezentând valoarea comerțului sub pragurile statistice Intrastat și nonrăspunsuri, au fost realizate estimări de date.

Datele lunare comunicate operativ sunt susceptibile de rectificări succesive din partea INS/ DTICSV - ANAF.

Diferențele între datele pe total și valorile obținute din însumarea diverselor structuri utilizate sunt datorate rotunjirilor.

**1. For INTRA EU trade :**

- INTRASTAT statistical declarations collected by National Institute of Statistics (NIS) directly from the economic operators with annual value of intra-EU exports or/and intra-EU imports of goods equal to or more than the value of Intrastat statistical thresholds set for each flow and reference year.
- customs declarations collected and processed by National Agency for Fiscal Administration (NAFA) for intra-EU trade regarding goods for inward processing or processing under customs control, goods from/to the parts of EU statistical territory which do not belong to EU fiscal territory.

**2. For EXTRA EU trade:** NAFA, which collects and processes export and import customs declarations. The economic operators authorized for simplified customs procedures send to NIS export/import data through a statistical form with a predetermined structure.

**3. Data on international trade in goods with electricity and natural gas** are collected by NIS on statistical forms from importing/exporting companies and from the network operators (CN Transelectrica SA and SNTGN Transgaz SA). Transit of electricity and natural gas transported by pipeline is not included in international trade with goods statistics

**Intra-EU trade coverage**

The percentage of collected data was over 95.0% of total volume of trade, for both intra-EU arrivals and dispatches of goods. Data estimations were performed for the rest of 5.0% representing the trade value below the Intrastat thresholds and non-responses.

Monthly data currently communicated might be successively revised by the NIS/NAFA.

The differences between total data and data obtained by cumulating the different structures used are due to the roundings performed.