

# Institutul Național de Statistică/ *National Institute of Statistics*

## Coordonatorul publicației/ *Coordinator of publication:*

Elena Mihaela IAGĂR - Vicepreședinte/ *Vice-president*

## Coordonatorul ediției/ *Coordinator of edition:*

Florentina GHEORGHE - Director General/ *General Director*  
Direcția Generală de Statistică Economică/ *General Department of Economic Statistics*

Artur Emilian ȘIMION - Director/ *Director*  
Elena BĂNICĂ - Director Adjunct/ *Deputy Director*  
Direcția Statisticii Comerțului Exterior/ *Department of Foreign Trade Statistics*

## Autori/ *Authors:*

Corina POPA - Șef Serviciu/ *Chief of Office*  
Felicia CRĂCIUN - Consilier/ *Counsellor*  
Elena Dana IANCU - Expert/ *Expert*  
Cristina MOȚOC - Consilier/ *Counsellor*  
Marius MINCU - Consilier/ *Counsellor*  
Ana Luisa ALEXEVICI - Consilier/ *Counsellor*  
Direcția Statisticii Comerțului Exterior/ *Department of Foreign Trade Statistics*

Lucian SINIGAGLIA - Consilier/ *Counsellor*  
Direcția de Administrare, Procesare Surse Administrative  
*Department of Administration, Processing of Administrative Sources*

## Pre-press și tipărire/ *Pre-press and printing:*

Direcția Generală de IT și Infrastructură Statistică/ *General Department of IT and Statistical Infrastructure*  
Direcția de Editare a Publicațiilor Statistice/ *Department of Statistical Publications Editing*

## Coordonatori/ *Coordinators:*

Radu-Mugur OPREA - Director General/ *General Director*  
Vitty-Cristian CHIRAN - Director/ *Director*  
Mihaela-Elena ȘTEFAN - Șef Serviciu/ *Chief of Office*

## Tehnoredactare/ *Making-up :*

Daniela POPESCU - Consilier/ *Counsellor*

## Proiectare publicație electronică/ *Electronic publication editing:*

Valentina MUNTEANU - Consilier/ *Counsellor*

## Pre-press/ *Pre-press:*

Laurențiu MUNTEANU - Consilier/ *Counsellor*

## © Foto/ *Photo:*

Vitty-Cristian CHIRAN

## Coperta/ *Cover:*

Alexandru POPESCU - Consilier/ *Counsellor*

Institutul Național de Statistică  
B-dul Libertății 16, sect. 5, București  
Telefon: 021 3177770  
Fax: 021 3124875  
e-mail: [romstat@insse.ro](mailto:romstat@insse.ro)  
<http://www.insse.ro>

*National Institute of Statistics*  
*16 Libertății BVD, Bucharest 5*  
*Phones: +40 021 3177770*  
*Fax: +40 021 3124875*  
*e-mail: [romstat@insse.ro](mailto:romstat@insse.ro)*  
*<http://www.insse.ro>*

Please  
RECYCLE



Vă rugăm  
RECICLAȚI

## © INS 2019

Reproducerea conținutului acestei publicații, integrală sau parțială, în forma originală sau modificată, precum și stocarea într-un sistem de regăsire sau transmiterea sub orice formă și prin orice mijloace sunt interzise fără autorizarea scrisă a Institutului Național de Statistică.

Utilizarea conținutului acestei publicații, cu titlu explicativ sau justificativ, în articole, studii, cărți este autorizată numai cu indicarea clară și precisă a sursei.

## © NIS 2019

Reproducing the content of this publication, completely or partly, in original or modified, as well as its storage in a retrieval system, or transmitted, in any form and by any means are forbidden without the written permission of the National Institute of Statistics.

Using the content of this publication with explanatory or justifying title, in articles, studies, books is allowed only clearly and precisely indicating the source.

ISSN 2065 - 6610

Tiraj/ Copies made: 141

ISSN-L 1843 - 049X

Tipărită la Editura Institutului Național de Statistică/ *Published Printed at the National Institute of Statistics*

B.S.C.I.

<b>CUPRINS</b>	<b>Pag. Page</b>	<b>CONTENT</b>
<b>Caracteristici ale comerțului internațional al României în perioada 1.I-30.VI 2019</b>	5	<b>Characteristics of the Romanian international trade in the period 1.I-30.VI 2019</b>
Grafice	10	Graphics
Tabele		Tables
1. Comerțul internațional cu bunuri - serie lunară	14	International trade of goods - monthly series
2. Cursul de schimb lunar - lei/euro	14	Monthly exchange rate - lei/euro
3. Exporturile FOB, importurile CIF și soldul FOB/CIF pe principalele grupe de țări	17	FOB Exports, CIF Imports and FOB/CIF trade balance by main groups of countries
4. Topul principalelor țări partenere la export în perioada 1.I-30.VI 2019	18	Top of main partner countries at export in the period 1.I-30.VI 2019
5. Topul principalelor țări partenere la import în perioada 1.I-30.VI 2019	19	Top of main partner countries at import in the period 1.I-30.VI 2019
6. Exporturile FOB și importurile CIF pe grupe de țări și țări	20	FOB Exports and CIF Imports by groups of countries and by countries
7. Exporturile FOB pe secțiuni conform Clasificării Standard de Comerț Internațional (CSCI REV. 4)	26	FOB Exports by sections according to Standard International Trade Classification (SITC REV. 4)
8. Importurile CIF pe secțiuni conform Clasificării Standard de Comerț Internațional (CSCI REV. 4)	32	CIF Imports by sections according to Standard International Trade Classification (SITC REV. 4)
9. Exporturile FOB pe Marile Categoriile Economice (MCE)	38	FOB Exports by Broad Economic Categories (BEC)
10. Exporturile FOB pe clase de bază din Sistemul Conturilor Naționale (SCN)	38	FOB Exports by basic classes of the System of National Accounts (SNA)
11. Importurile CIF pe Marile Categoriile Economice (MCE)	40	CIF Imports by Broad Economic Categories(BEC)
12. Importurile CIF pe clase de bază din Sistemul Conturilor Naționale (SCN)	40	CIF Imports by basic classes of the System of National Accounts (SNA)
13. Exporturile FOB conform Clasificării Produselor și Serviciilor asociate Activităților (CPSA 2015)	42	FOB Exports according to Classification of Products by Activities (CPA 2015)
14. Importurile CIF conform Clasificării Produselor și Serviciilor asociate Activităților (CPSA 2015)	44	CIF Imports according to Classification of Products by Activities (CPA 2015)
15. Exporturile FOB pe secțiuni și capitole ale Nomenclatorului Combinat (N.C.)	46	FOB Exports by sections and chapters the Combined Nomenclature (C.N.)
16. Importurile CIF pe secțiuni și capitole ale Nomenclatorului Combinat (N.C.)	54	CIF Imports by sections and chapters the Combined Nomenclature (C.N.)
17. Exporturile FOB pe secțiuni conform Clasificării Standard de Comerț Internațional (CSCI Rev.4), grupe de țări și țări, în perioada 1.I-30.VI 2019	62	FOB Exports by sections according to Standard International Trade Classification (SITC REV. 4), by groups of countries and by countries in the period 1.I-30.VI 2019
18. Importurile CIF pe secțiuni conform Clasificării Standard de Comerț Internațional (CSCI Rev.4), grupe de țări și țări, în perioada 1.I-30.VI 2019	68	CIF Imports by sections according to Standard International Trade Classification (SITC REV. 4), by groups of countries and by countries in the period 1.I-30.VI 2019
19. Exporturile FOB în țările Uniunii Europene pe secțiuni și capitole din Nomenclatorul Combinat (N.C.) în perioada 1.I-30.VI 2019	74	FOB Exports to the European Union's countries, by sections and chapters from Combined Nomenclature (C.N.) in the period 1.I-30.VI 2019
20. Importurile CIF din țările Uniunii Europene pe secțiuni și capitole din Nomenclatorul Combinat (N.C.) în perioada 1.I-30.VI 2019	90	CIF Imports to the European Union's countries, by sections and chapters from Combined Nomenclature (C.N.) in the period 1.I-30.VI 2019
21. Exporturile FOB pe principalele grupe de bunuri	106	FOB Exports of main groups of goods
22. Importurile CIF pe principalele grupe de bunuri	110	CIF Imports of main groups of goods
Notă metodologică	114	Methodological note

**CARACTERISTICI ALE COMERȚULUI  
INTERNAȚIONAL AL ROMÂNIEI  
ÎN PERIOADA 1.I-30.VI 2019**

**CHARACTERISTICS OF THE ROMANIAN  
INTERNATIONAL TRADE  
IN THE PERIOD 1.I-30.VI 2019**

În perioada 1.I-30.VI 2019, exporturile FOB au însumat 34893,4 milioane euro și au crescut cu 2,7% comparativ cu perioada 1.I-30.VI 2018.

*FOB exports during the period 1.I-30.VI 2019 amounted to 34893.4 million euro and increased with 2.7% as against the period 1.I-30.VI 2018.*

În structura exporturilor, șase secțiuni ale Nomenclatorului Combinat dețin 73,1% din totalul exporturilor, după cum urmează:

*In the structure of exports, six sections of the Combined Nomenclature hold 73.1% of total exports, as follows:*

Secțiunea din Nomenclatorul Combinat (NC) <i>Section of the Combined Nomenclature (CN)</i>	Exporturi FOB în luna perioada 1.I-30.VI 2019 <i>FOB Exports during the period 1.I-30.VI 2019</i>		
	Valoare -mil. euro- <i>Value -million euro-</i>	Structura în total exporturi (%) <i>Structure in total exports (%)</i>	În % față de 1.I-30.VI 2018 <i>In % as against 1.I-30.VI 2018</i>
XVI Mașini și aparate, echipamente electrice; aparate de înregistrat sau de reprodus sunetul și imaginile <i>Machinery and mechanical appliances; electrical equipment; sound and image recorders and reproducers</i>	10305,1	29,5	105,1
XVII Mijloace și materiale de transport <i>Vehicles and associated transport equipment</i>	6581,9	18,9	98,2
XV Metale comune și articole din acestea <i>Base metals and articles of base metals</i>	3182,5	9,1	102,2
VII Materiale plastice, cauciuc și articole din acestea <i>Plastics, rubber and articles thereof</i>	2009,4	5,8	102,3
XI Materiale textile și articole din acestea <i>Textiles and textiles articles</i>	1970,0	5,6	95,7
II Produse vegetale <i>Vegetable products</i>	1456,6	4,2	115,3

Principalele modificări structurale survenite în evoluția pe secțiuni NC a exporturilor din perioada 1.I-30.VI 2019 față de perioada 1.I-30.VI 2018, constau în:

*The main structural modifications occurred in the evolution of exports by CN sections, in the period 1.I-30.VI 2019 as against the period 1.I-30.VI 2018, consist of:*

- majorarea ponderii la secțiunile: "Mașini și aparate, echipamente electrice; aparate de înregistrat sau de reprodus sunetul și imaginile" – cu 0,6 puncte procentuale, "Produse vegetale" – cu 0,5 puncte procentuale;
- diminuarea ponderii la secțiunea "Mijloace și materiale de transport" – cu 0,8 puncte procentuale.

- *increased weight for sections: "Machinery and mechanical appliances; electrical equipment; sound and image recorders and reproducers" – by 0.6 percentage points, "Vegetable products" – by 0.5 percentage points;*
- *decreased weight for section "Vehicles and associated transport equipment" – by 0.8 percentage points.*

**Exporturile de mașini și aparate, echipamente electrice, aparate de înregistrat sau de reproduc sunetul și imaginile**, reprezentând 29,5% din totalul exporturilor perioadei 1.1-30.VI 2019 s-au situat pe primul loc înregistrând o creștere cu 5,1% comparativ cu perioada 1.1-30.VI 2018.

În această secțiune, capitolul „Mașini, aparate și echipamente electrice și părți ale acestora” deține ponderea principală (59,8% în total secțiune și 17,7% în total exporturi).

Pe locul doi s-a clasat secțiunea „**Mijloace și materiale de transport**” cu 18,9% în total exporturi, în cadrul căreia exporturile de “Automobile, tractoare și alte vehicule terestre” reprezintă 93,8% din total secțiune și 17,7% din total exporturi.

**Exporturile de metale comune și articole din acestea** au situat această secțiune pe locul trei, cu o pondere de 9,1% în total exporturi.

În cadrul acestei secțiuni, o pondere importantă au avut-o capitolele „Fontă, fier și oțel”, reprezentând 33,2% din total secțiune și 3,0% din total exporturi și „Produse din fontă, fier sau oțel”, reprezentând 34,9% din total secțiune și 3,2% din total exporturi.

**Exporturile de „Materiale plastice, cauciuc și articole din acestea”**, situate pe locul patru, au înregistrat o creștere cu 2,3% comparativ cu perioada 1.1-30.VI 2018. În cadrul acestei secțiuni, exporturile de cauciuc și articole din cauciuc, au reprezentat 58,5% din total secțiune și 3,4% din total exporturi.

Pozițiile următoare în top sunt deținute de secțiunile:

- **“Materiale textile și articole din acestea”** cu o pondere de 5,6% din total exporturi;
- **„Produse vegetale”** cu 4,2% din total exporturi.

**Valoarea exporturilor către celelalte 27 de țări ale Uniunii Europene (UE28) a crescut în perioada 1.1-30.VI 2019 cu 3,2% comparativ cu perioada 1.1-30.VI 2018, având o pondere de 77,1% în total exporturi.**

Țările partenere situate pe primele 10 locuri în derularea exporturilor din perioada 1.1-30.VI 2019 (reprezentând 66,3% din total exporturi) au fost: Germania (23,1% din total exporturi), Italia (11,6%),

**Exports of machinery and mechanical appliances; electrical equipment; sound and image recorders and reproducers**, representing 29.5% of total exports in the period 1.1-30.VI 2019, held the first place and registered an increase of 5.1% compared to the period 1.1-30.VI 2018.

In this section, the chapter “Electric machinery, appliances and equipment and parts thereof” holds the main weight (59.8% in total section and 17.7% in total exports).

The section **“Vehicles and associated transport equipment”** held the second place, with 18.9% in total exports, where exports of “Vehicles, tractors and other ground vehicles” represent 93.8% of total section and 17.7% of total exports.

**Exports of base metals and articles of base metals** held the third place, with 9.1% in total exports.

Within this section, an important weight was held by the chapter “Pig-iron, iron and steel”, representing 33.2% of total section and 3.0% of total exports and “Pig-iron, iron and steel products”, representing 34.9% of total section and 3.2% of total exports.

**Exports of “Plastics, rubber and articles thereof”** held the fourth place and registered an increase of 2.3% as against to the period 1.1-30.VI 2018. Within this section, exports of rubber and articles thereof represented 58.5% of total section and 3.4% of total exports.

The next positions in the top are held by the following sections:

- **“Textiles and textiles articles”** with a weight of 5.6% of total exports;
- **“Vegetable products”** with 4.2% of total exports.

**In the period 1.1-30.VI 2019, compared to the period 1.1-30.VI 2018, exports to the other 27 European Union (EU28) countries increased by 3.2%, registering a weight of 77.1% in total exports.**

The following were the partner countries holding the first 10 places in the total amount of exports in the period 1.1-30.VI 2019 (representing 66,3% of total exports): Germany (23.1% of total exports), Italy

Franța (7,2%), Ungaria (4,7%), Regatul Unit (3,8%), Polonia (3,5%), Bulgaria (3,3%), Republica Cehă (3,2%), Turcia (3,1%) și Spania (2,8%).

(11.6%), France (7.2%), Hungary (4.7%), United Kingdom (3.8%), Poland (3.5%), Bulgaria (3.3%), Czech Republic (3.2%), Turkey (3.1%) and Spain (2.8%).

**În luna iunie 2019, valoarea exporturilor FOB a fost de 5560,0 milioane euro, mai mică față de luna iunie 2018 cu 5,5%.**

**In June 2019, FOB exports amounted to 5560.0 million euro, 5.5% less than June 2018.**

**În perioada 1.I-30.VI 2019, importurile CIF au însumat 42617,8 milioane euro și au crescut cu 5,8% comparativ cu perioada 1.I-30.VI 2018.**

**In the period 1.I-30.VI 2019, CIF imports amounted to 42617.8 million euro and increased by 5.8% against to the period 1.I-30.VI 2018.**

**În structura importurilor, șase secțiuni ale Nomenclatorului Combinat dețin 72,8% din total importuri, după cum urmează:**

**In the structure of imports, six sections of the Combined Nomenclature held 72.8% of total imports, as follow:**

Secțiunea din Nomenclatorul Combinat (NC) <i>Section in the Combined Nomenclature (CN)</i>	Importuri CIF în perioada 1.I-30.VI 2019 <i>CIF Imports during the period 1.I-30.VI 2019</i>		
	Valoare -mil.euro- <i>Value -million euro-</i>	Structura în total importuri (%) <i>Structure in total imports (%)</i>	În % față de 1.I-30.VI 2018 <i>In % as against 1.I-30.VI 2018</i>
XVI Mașini și aparate, echipamente electrice; aparate de înregistrat sau de reproduc sunetul și imaginile <i>Machinery and mechanical appliances; electrical equipment; sound and image recorders and reproducers</i>	11437,1	26,8	102,6
XVII Mijloace și materiale de transport <i>Vehicles and associated transport equipment</i>	4579,5	10,7	106,1
XV Metale comune și articole din acestea <i>Base metals and articles of base metals</i>	4393,8	10,3	99,9
VI Produse ale industriei chimice <i>Chemicals products</i>	4254,8	10,0	114,7
V Produse minerale <i>Mineral products</i>	3381,1	7,9	109,9
VII Materiale plastice, cauciuc și articole din acestea <i>Plastics, rubber and articles thereof</i>	3031,0	7,1	103,0

**Importurile de mașini și aparate, echipamente electrice; aparate de înregistrat sau de reproduc sunetul și imaginile, care dețin 26,8% din volumul total al importurilor, au crescut cu 2,6% față de perioada 1.I-30.VI 2018.**

**Imports of machinery and mechanical appliances; electrical equipment; sound and image recorders and reproducers, holding 26.8% of total imports, increased by 2.6% as against the period 1.I-30.VI 2018.**

Cele două capitole din cadrul acestei secțiuni dețin următoarele ponderi: produsele din capitolul „Cazane, turbine, motoare, aparate și dispozitive mecanice și părți ale acestora” dețin 44,2% în totalul secțiunii și 11,8% în total importuri, iar produsele din

The two chapters of this section hold the following weights: the products in the chapter "Boilers, turbines, engines, mechanical devices and apparatus and parts thereof" hold 44.2% of total section and 11.8% of total imports, while the

capitolul „Mașini, aparate și echipamente electrice; aparate de înregistrat și reprodus sunetul și imagini TV” au avut o pondere de 55,8% în total secțiune și 15,0% în total importuri.

**Importurile de mijloace și materiale de transport** au crescut comparativ cu perioada 1.I-30.VI 2018 cu 6,1%.

În cadrul acestei secțiuni, capitolul “Automobile, tractoare și alte vehicule terestre”, a reprezentat 95,8% din total secțiune și 10,3% din total importuri.

**Secțiunea “Metale comune și articole din acestea”**, cu o pondere de 10,3% în total importuri, a înregistrat o scădere cu 0,1% față de perioada 1.I-30.VI 2018.

În cadrul acestei secțiuni, o pondere importantă au avut-o capitolele „Fontă, fier și oțel”, reprezentând 32,3% din total secțiune și 3,3% din total importuri și „Produse din fontă, fier sau oțel”, reprezentând 30,8% din total secțiune și 3,2% din total importuri.

**Importurile de produse ale industriei chimice**, cu o pondere de 10,0% în total importuri, au crescut cu 14,7% față de perioada 1.I-30.VI 2018.

În cadrul acestei secțiuni, o pondere importantă a avut-o capitolul „Produse farmaceutice”, reprezentând 39,1% din total secțiune și 3,9% din total importuri.

**Importurile de produse minerale**, cu o pondere de 7,9% în total importuri, au fost mai mari cu 9,9% comparativ cu perioada 1.I-30.VI 2018.

**Importurile de materiale plastice, cauciuc și articole din acestea**, cu o pondere de 7,1% în total importuri, au înregistrat o creștere cu 3,0% comparativ cu importurile de produse similare din perioada 1.I-30.VI 2018.

Principalele modificări structurale survenite în evoluția pe secțiuni NC a importurilor din perioada 1.I-30.VI 2019 față de perioada 1.I-30.VI 2018, constau în:

- majorarea ponderii la secțiunea “Produse ale industriei chimice” - cu 0,8 puncte procentuale;
- diminuarea ponderii la secțiunile: “Mașini și aparate, echipamente electrice; aparate de înregistrat sau de reprodus sunetul și imaginile” – cu 0,9 puncte procentuale,

*products under the chapter “Electric machinery, appliances and equipment, TV sound and video reproduction and recording apparatus” had a weight of 55.8% in total section and 15.0% in total imports.*

**Imports of vehicles and associated transport equipment** increased as against the period 1.I-30.VI 2018 by 6.1%.

*Within this section, chapter “Cars, tractors, other vehicles”, represented 95.8% of total section and 10.3% of total imports.*

**The section “Base metals and articles of base metals”**, with a weight of 10.3% in total imports, registered a decrease of 0.1% as against the period 1.I-30.VI 2018.

*Within this section, an important weight was held by the chapter “Pig-iron, iron and steel”, representing 32.3% of total section and 3.3% of total imports and “Pig-iron, iron and steel products”, representing 30.8% of total section and 3.2% of total imports.*

**Imports of chemicals products**, with a weight of 10.0% in total imports, increased by 14.7% as against the period 1.I-30.VI 2018.

*Within this section, an important weight was held by the chapter “Pharmaceutical products”, representing 39.1% of total section and 3.9% of total imports.*

**Imports of mineral products**, with a weight of 7.9% in total imports, were by 9.9% more compared to the period 1.I-30.VI 2018.

**Imports of plastics, rubber and articles thereof**, with a weight of 7.1% in total imports, increased by 3.0% as against imports of similar products in the period 1.I-30.VI 2018.

*The main structural modifications occurred in the evolution of imports by CN sections in the period 1.I-30.VI 2019 as against the period 1.I-30.VI 2018, consist of:*

- *increased weight for section “Chemical products” - by 0.8 percentage points;*
- *decreased weight for sections: “Machinery and mechanical appliances; electrical equipment; sound and image recorders and reproducers” – by 0.9 percentage points, “Base metals and articles of*

"Metale comune și articole din acestea"- cu 0,6 puncte procentuale.

**Valoarea importurilor provenite din celelalte 27 de țări ale Uniunii Europene (UE28) a crescut în perioada 1.I-30.VI 2019 cu 5,5% comparativ cu perioada 1.I-30.VI 2018, având o pondere de 75,0% în total importuri.**

Țările partenere situate pe primele 10 locuri în derularea importurilor din perioada 1.I-30.VI 2019 (reprezentând 67,9% din total importuri) au fost: Germania (20,2% din total importuri), Italia (9,3%), Ungaria (7,1%), Polonia (5,8%), China (5,3%), Franța (5,1%), Turcia (4,4%), Olanda (3,9%), Federația Rusă (3,7%), Austria (3,1%).

**În luna iunie 2019, valoarea importurilor CIF a fost de 6690,0 milioane euro, mai mică față de luna iunie 2018 cu 6,9%.**

**Deficitul comercial FOB-CIF în perioada 1.I-30.VI 2019 a fost de 7724,4 milioane euro, mai mare cu 1409,0 milioane euro față de perioada 1.I-30.VI 2018.**

*base metals" - by 0.6 percentage points.*

*In the period 1.I-30.VI 2019, as against the period 1.I-30.VI 2018, imports from the other 27 European Union (EU28) countries increased by 5.5%, registering a weight of 75.0% in total imports.*

*The following were the partner countries holding the first 10 places in total amount of imports in the period 1.I-30.VI 2019 (representing 67.9% of total imports): Germany (20.2% of total imports), Italy (9.3%), Hungary (7.1%), Poland (5.8%), China (5.3%), France (5.1%), Turkey (4.4%), Netherlands (3.9%), Russian Federation (3.7%), Austria (3.1%).*

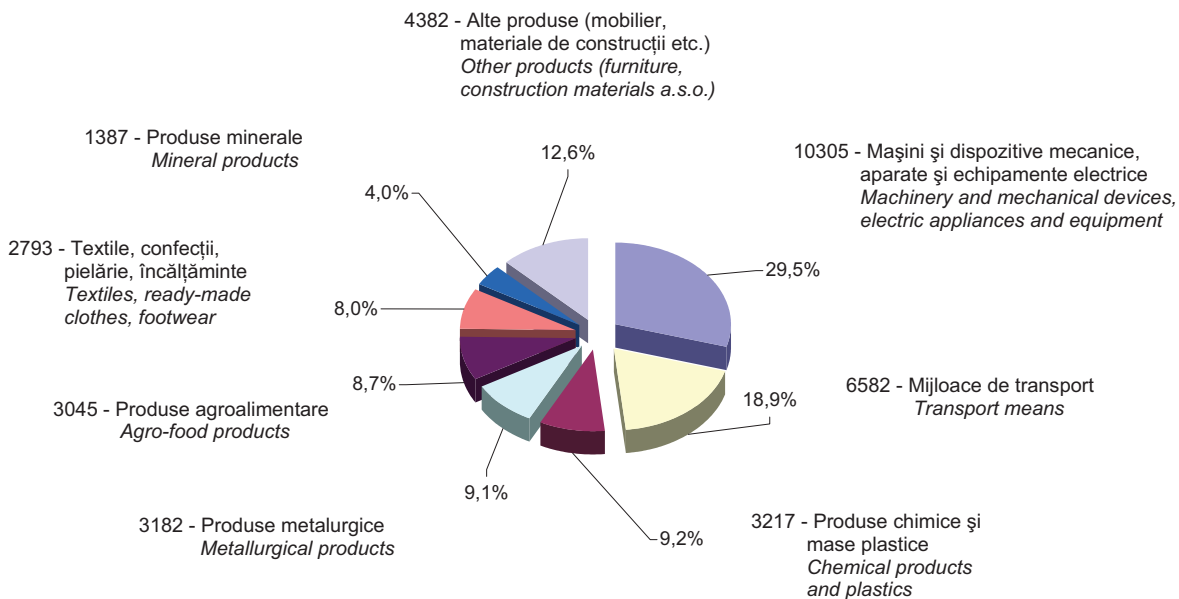
*In June 2019 CIF imports amounted to 6690.0 million euro, 6.9% less compared with June 2018.*

*During the period 1.I-30.VI 2019, the FOB-CIF trade deficit amounted to 7724.4 million euro, 1409.0 million euro more compared to the period 1.I-30.VI 2018.*

**STRUCTURA EXPORTURILOR FOB PE PRINCIPALELE GRUPE DE MĂRFURI  
ÎN PERIOADA 1.I-30.VI 2019**

**G1. STRUCTURE OF FOB EXPORTS BY MAIN GROUPS OF GOODS  
IN THE PERIOD 1.I-30.VI 2019**

milioane euro / million euro

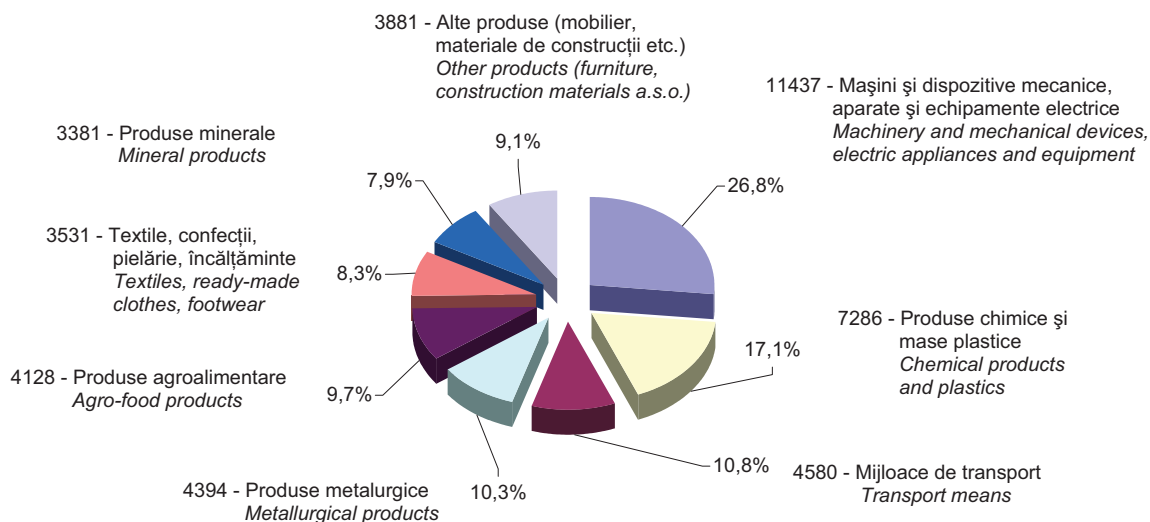


TOTAL exporturi FOB 34893 mil. euro / TOTAL FOB exports 34893 million euro.

**STRUCTURA IMPORTURILOR CIF PE PRINCIPALELE GRUPE DE MĂRFURI  
ÎN PERIOADA 1.I-30.VI 2019**

**G2. STRUCTURE OF CIF IMPORTS BY MAIN GROUPS OF GOODS  
IN THE PERIOD 1.I-30.VI 2019**

milioane euro / million euro



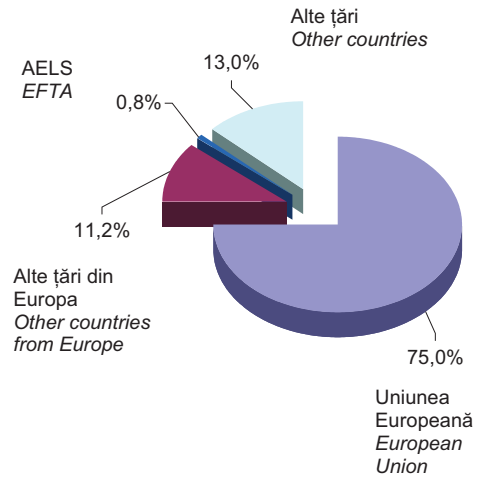
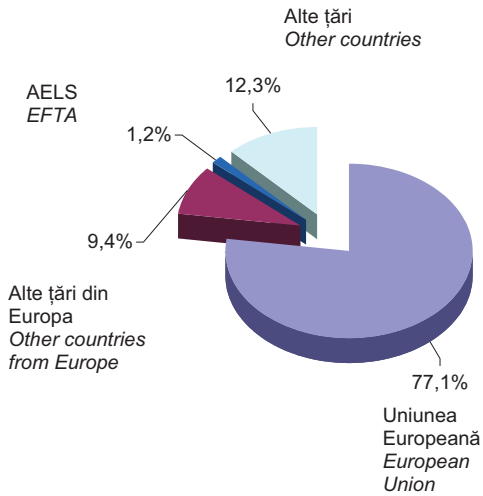
TOTAL importuri CIF 42618 mil. euro / TOTAL CIF imports 42618 million euro.



### G3. PARTENERII COMERCIALI PE GRUPE DE ȚĂRI ÎN PERIOADA 1.I-30.VI 2019 TRADING PARTNERS BY GROUPS OF COUNTRIES IN THE PERIOD 1.I-30.VI 2019

Exporturi FOB / FOB Exports  
34893 mil. euro / mill. euro

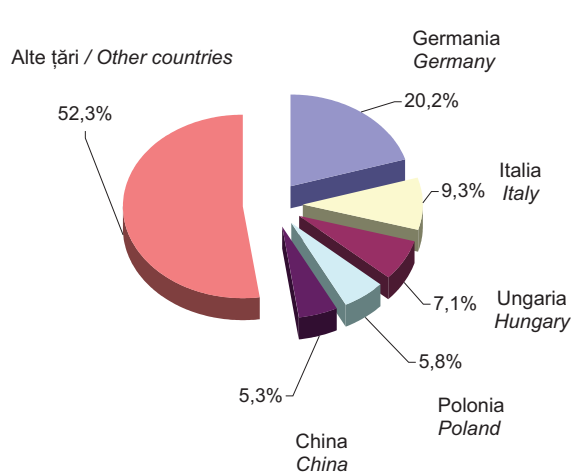
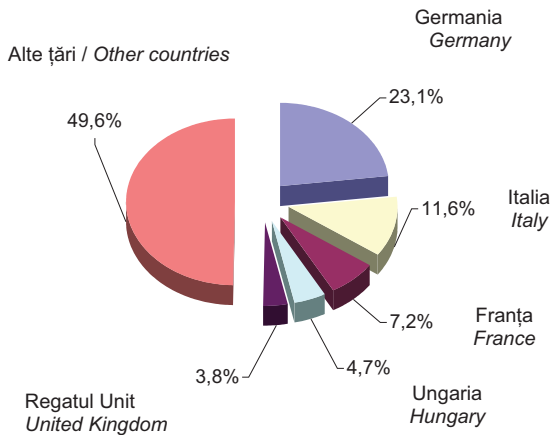
Importuri CIF / CIF Imports  
42618 mil. euro / mill. euro



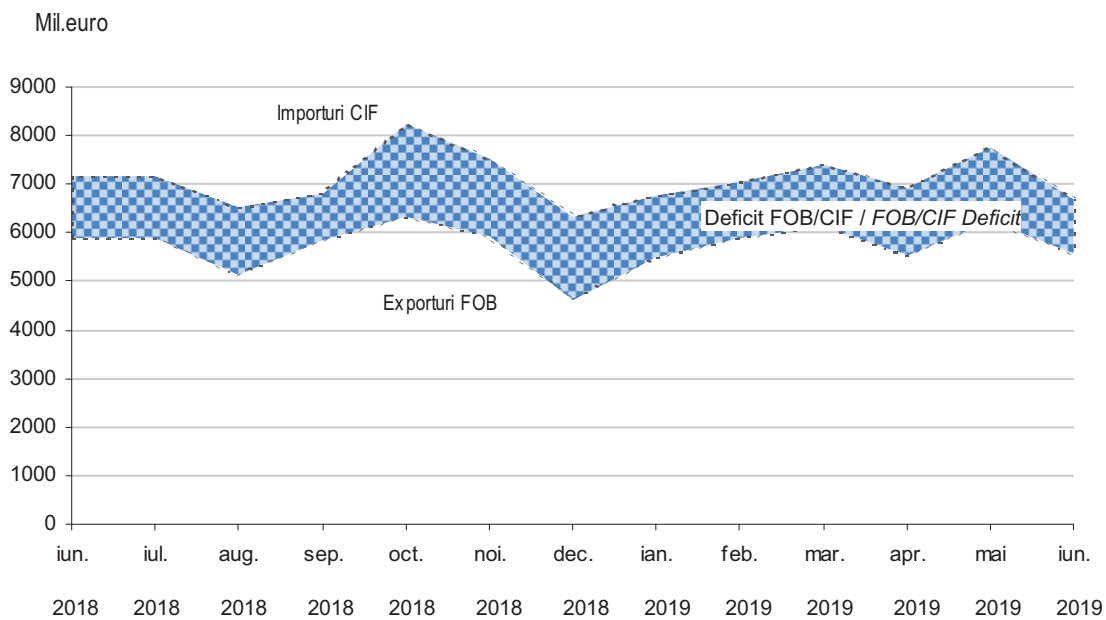
### G4. PRINCIPALELE ȚĂRI PARTENERE ÎN PERIOADA 1.I-30.VI 2019 THE MAIN PARTNER COUNTRIES IN THE PERIOD 1.I-30.VI 2019

Exporturi FOB / FOB Exports  
34893 mil. euro / mill. euro

Importuri CIF / CIF Imports  
42618 mil. euro / mill. euro

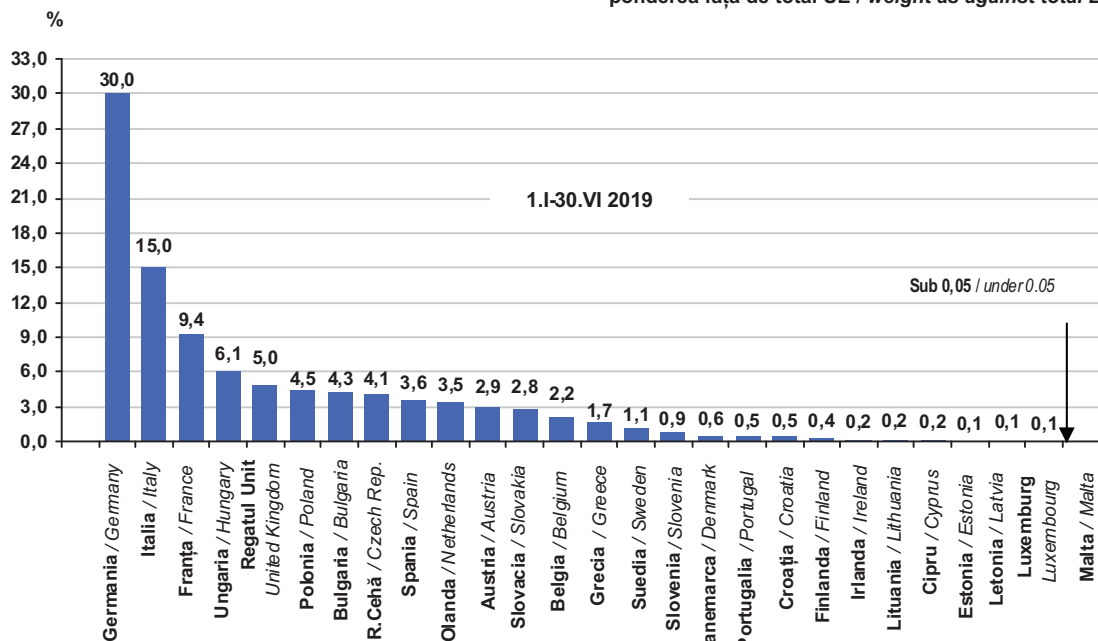


**G5.** EXPORTURILE FOB, IMPORTURILE CIF ȘI DEFICITUL FOB/CIF  
 ÎN PERIOADA IUNIE 2018 – IUNIE 2019  
 FOB EXPORTS, CIF IMPORTS AND FOB/CIF DEFICIT  
 IN THE PERIOD JUNE 2018 – JUNE 2019



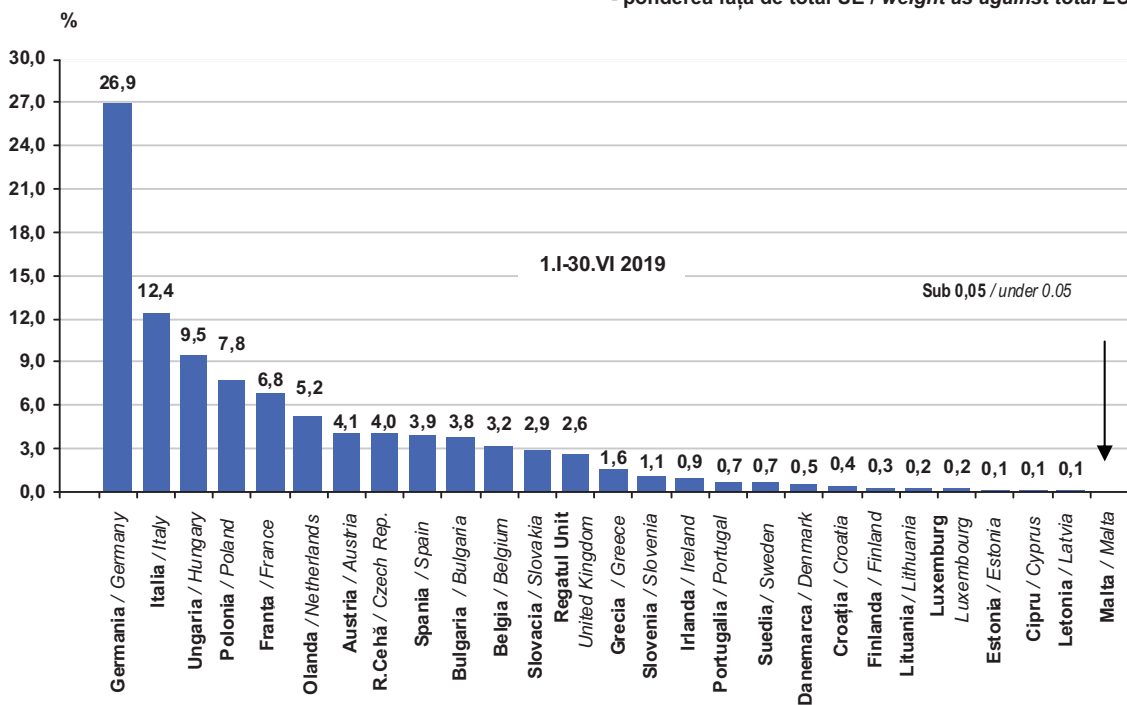
## G6. EXPORTURILE FOB ÎN ȚĂRILE UNIUNII EUROPENE (UE) FOB EXPORTS TO THE EUROPEAN UNION'S COUNTRIES (EU)

- ponderea față de total UE / weight as against total EU -



## G7. IMPORTURILE CIF DIN ȚĂRILE UNIUNII EUROPENE (UE) CIF IMPORTS FROM THE EUROPEAN UNION'S COUNTRIES (EU)

- ponderea față de total UE / weight as against total EU -



**1. COMERȚUL INTERNAȚIONAL CU BUNURI - SERIE LUNARĂ**  
**INTERNATIONAL TRADE OF GOODS - MONTHLY SERIES**

	2018 <sup>p)</sup>							Ian. <sup>q)</sup> Jan.
	Iun. June	Iul. July	Aug. Aug.	Sept. Sept.	Oct. Oct.	Noi. Nov.	Dec. Dec.	
	milioane lei / million lei							
<b>Exporturi FOB</b>	27380,0	27461,7	23849,1	27133,3	29546,9	27690,7	21436,4	25856,9
din care:								
INTRA UE28	21071,9	20712,3	17952,2	21307,1	22875,3	21848,5	15859,3	20396,4
EXTRA UE28	6308,1	6749,4	5896,9	5826,2	6671,6	5842,2	5577,1	5460,5
<b>Importuri CIF</b>	33441,5	33381,6	30354,2	31655,7	38352,2	34996,7	29425,9	31815,0
din care:								
INTRA UE28	25082,0	24807,3	21690,7	24060,9	28307,7	26528,7	21598,9	23636,4
EXTRA UE28	8359,5	8574,3	8663,5	7594,8	10044,5	8468,0	7827,0	8178,6
<b>Sold FOB / CIF</b>	-6061,5	-5919,9	-6505,1	-4522,4	-8805,3	-7306,0	-7989,5	-5958,1
din care:								
INTRA UE28	-4010,1	-4095,0	-3738,5	-2753,8	-5432,4	-4680,2	-5739,6	-3240,0
EXTRA UE28	-2051,4	-1824,9	-2766,6	-1768,6	-3372,9	-2625,8	-2249,9	-2718,1
	milioane euro / million euro							
<b>Exporturi FOB</b>	5883,5	5900,6	5132,9	5839,9	6337,5	5941,5	4604,1	5508,8
din care:								
INTRA UE28	4520,8	4454,1	3865,9	4585,5	4903,5	4687,5	3408,4	4336,3
EXTRA UE28	1362,7	1446,5	1267,0	1254,4	1434,0	1254,0	1195,7	1172,5
<b>Importuri CIF</b>	7186,7	7172,8	6532,4	6813,3	8227,1	7509,2	6320,0	6781,2
din care:								
INTRA UE28	5381,2	5334,7	4671,0	5178,2	6068,0	5691,6	4641,9	5025,1
EXTRA UE28	1805,5	1838,1	1861,4	1635,1	2159,1	1817,6	1678,1	1756,1
<b>Sold FOB / CIF</b>	-1303,2	-1272,2	-1399,5	-973,4	-1889,6	-1567,7	-1715,9	-1272,4
din care:								
INTRA UE28	-860,4	-880,6	-805,1	-592,7	-1164,5	-1004,1	-1233,5	-688,8
EXTRA UE28	-442,8	-391,6	-594,4	-380,7	-725,1	-563,6	-482,4	-583,6

<sup>p)</sup> Date provizorii. / Provisional data.

<sup>q)</sup> Date revizuite. / Revised data.

**Notă:** Comerțul INTRA UE28 include expedierile / introducerile de bunuri către / din statele membre ale Uniunii Europene

**Note:** INTRA EU28 trade includes dispatches / arrivals of goods to / from EU members states

**Notă:** Comerțul EXTRA UE28 include exporturile / importurile de bunuri către / din statele membre ale Uniunii Europene

**Note:** EXTRA EU28 trade includes exports / imports of goods to / from EU non-member states

**2. CURSUL DE SCHIMB LUNAR - LEI / EURO**  
**LEI / EURO - MONTHLY EXCHANGE RATE**

	2018							Ian. Jan.
	Iun. June	Iul. July	Aug. Aug.	Sept. Sept.	Oct. Oct.	Noi. Nov.	Dec. Dec.	
	- lei / euro -							
- mediu	4,6611	4,6502	4,6437	4,6466	4,6651	4,6610	4,6530	4,7037
- la sfârșitul lunii	4,6611	4,6283	4,6440	4,6637	4,6668	4,6560	4,6639	4,7348

**Sursa:** Banca Națională a României.

**Source:** National Bank of Romania.

	2019						1.1-30.VI 2019 in % față de 1.1-30.VI 2018 1.1-30.VI 2019 in % as against 1.1-30.VI 2018
	Feb. <sup>1)</sup> Feb.	Mart. <sup>2)</sup> March	Apr. <sup>1)</sup> April	Mai <sup>1)</sup> May	Iunie <sup>3)</sup> June	1.1-30.VI <sup>3)</sup> 1.1-30.VI	
	milioane lei / million lei						
<b>Exporturi FOB</b>	27982,6	29144,3	26329,3	29851,2	26321,2	165485,5	104,7
din care:							
INTRA EU28	21567,1	22648,2	20293,9	22652,1	20081,8	127639,5	105,2
EXTRA EU28	6415,5	6496,1	6035,4	7199,1	6239,4	37846,0	103,0
<b>Importuri CIF</b>	33466,6	35301,2	32938,7	36911,3	31673,5	202106,3	107,8
din care:							
INTRA EU28	25009,0	26900,7	24656,8	27532,6	23741,4	151476,9	107,5
EXTRA EU28	8457,6	8400,5	8281,9	9378,7	7932,1	50629,4	108,9
<b>FOB / CIF trade</b>	-5484,0	-6156,9	-6609,4	-7060,1	-5352,3	-36620,8	
din care:							
INTRA EU28	-3441,9	-4252,5	-4362,9	-4880,5	-3659,6	-23837,4	
EXTRA EU28	-2042,1	-1904,4	-2246,5	-2179,6	-1692,7	-12783,4	
	milioane euro / million euro						
<b>Exporturi FOB</b>	5891,2	6129,6	5532,7	6271,1	5560,0	34893,4	102,7
din care:							
INTRA EU28	4542,5	4764,2	4265,0	4759,4	4249,9	26917,3	103,2
EXTRA EU28	1348,7	1365,4	1267,7	1511,7	1310,1	7976,1	101,0
<b>Importuri CIF</b>	7046,4	7424,5	6921,5	7754,2	6690,0	42617,8	105,8
din care:							
INTRA EU28	5267,5	5658,8	5181,8	5784,8	5024,4	31942,4	105,5
EXTRA EU28	1778,9	1765,7	1739,7	1969,4	1665,6	10675,4	106,7
<b>FOB / CIF trade</b>	-1155,2	-1294,9	-1388,8	-1483,1	-1130,0	-7724,4	
din care:							
INTRA EU28	-725,0	-894,6	-916,8	-1025,4	-774,5	-5025,1	
EXTRA EU28	-430,2	-400,3	-472,0	-457,7	-355,5	-2699,3	

- average  
- end of month

EXPORTURILE FOB, IMPORTURILE CIF ȘI SOLDUL BALANȚEI COMERCIALE

FOB / CIF PE PRINCIPALELE GRUPE DE ȚĂRI

FOB EXPORTS, CIF IMPORTS AND FOB / CIF TRADE BALANCE BY

3. MAIN GROUPS OF COUNTRIES

	Iunie 2019 June 2019		
	Exporturi FOB FOB Exports	Importuri CIF CIF Imports	Sold FOB/CIF FOB/CIF Trade balance
milioane euro / million euro			
<b>TOTAL</b>	<b>5560,0</b>	<b>6690,0</b>	<b>-1130,0</b>
Din care:			
<b>EUROPA</b>	<b>4895,1</b>	<b>5825,0</b>	<b>-929,9</b>
<b>UNIUNEA EUROPEANĂ</b>	<b>4249,9</b>	<b>5024,4</b>	<b>-774,5</b>
AELS	92,8	77,2	15,6
ALTE ȚĂRI DIN EUROPA	552,4	723,4	-171,0
<b>ASIA</b>	<b>290,3</b>	<b>694,4</b>	<b>-404,1</b>
ORIENTUL MIJLOCIU ȘI APROPIAT	142,2	50,7	91,5
ALTE ȚĂRI DIN ASIA	148,1	643,7	-495,6
<b>AFRICA</b>	<b>189,5</b>	<b>60,0</b>	<b>129,5</b>
AFRICA DE NORD	144,1	48,5	95,6
ALTE ȚĂRI DIN AFRICA	45,4	11,5	33,9
<b>AMERICA</b>	<b>170,9</b>	<b>107,8</b>	<b>63,1</b>
AMERICA DE NORD	127,5	69,4	58,1
AMERICA CENTRALĂ ȘI CARAIBEANĂ	15,7	9,3	6,4
AMERICA DE SUD	27,6	29,2	-1,6
<b>OCEANIA</b>	<b>6,4</b>	<b>1,9</b>	<b>4,5</b>

	1.1-30.VI 2019 1.1-30.VI 2019		
	Exporturi FOB FOB Exports	Importuri CIF CIF Imports	Sold FOB/CIF FOB/CIF Trade balance
milioane euro / million euro			
<b>TOTAL</b>	<b>34893,4</b>	<b>42617,8</b>	<b>-7724,4</b>
Of which:			
<b>EUROPE</b>	<b>30619,2</b>	<b>37060,8</b>	<b>-6441,6</b>
<b>EUROPEAN UNION</b>	<b>26917,3</b>	<b>31942,4</b>	<b>-5025,1</b>
EFTA	421,4	327,6	93,8
OTHER EUROPEAN COUNTRIES	3280,6	4790,7	-1510,1
<b>ASIA</b>	<b>1869,6</b>	<b>4534,2</b>	<b>-2664,6</b>
NEAR AND MIDDLE EAST	949,1	325,6	623,5
OTHER ASIAN COUNTRIES	920,5	4208,6	-3288,1
<b>AFRICA</b>	<b>1203,8</b>	<b>263,2</b>	<b>940,6</b>
NORTH AFRICA	899,1	178,5	720,6
OTHER AFRICAN COUNTRIES	304,7	84,8	219,9
<b>AMERICA</b>	<b>1103,2</b>	<b>744,8</b>	<b>358,4</b>
NORTH AMERICA CENTRAL AMERICA AND CARIBBEAN	743,9	447,8	296,1
SOUTH AMERICA	154,5	78,3	76,2
	204,7	218,7	-14,0
<b>OCEANIA</b>	<b>43,7</b>	<b>13,0</b>	<b>30,7</b>

#### 4. TOPUL PRINCIPALELOR ȚĂRI PARTENERE<sup>1)</sup> LA EXPORT ÎN PERIOADA 1.I-30.VI 2019 TOP OF MAIN PARTNER COUNTRIES<sup>1)</sup> AT EXPORT IN THE PERIOD 1.I-30.VI 2019

Poziția Țara <i>Position Country</i>	1.I-30.VI 2019	Pondere în total exporturi %	1.I-30.VI 2019
	mil.euro <i>mil.euro</i>		Weight in total exports %
			1.I-30.VI 2019 în % față de 1.I-30.VI 2018 <i>1.I-30.VI 2019 in % as against 1.I-30.VI 2018</i>
<b>Total</b>	<b>34893,4</b>	<b>100,0</b>	<b>102,7</b>
<b>Total</b>			
1 Germania <i>Germany</i>	8075,9	23,1	103,3
2 Italia <i>Italy</i>	4031,3	11,6	102,1
3 Franța <i>France</i>	2518,0	7,2	102,7
4 Ungaria <i>Hungary</i>	1647,6	4,7	97,9
5 Regatul Unit <i>United Kingdom</i>	1342,1	3,8	91,0
6 Polonia <i>Poland</i>	1213,7	3,5	112,6
7 Bulgaria <i>Bulgaria</i>	1148,4	3,3	104,8
8 Republica Cehă <i>Czech Republic</i>	1111,4	3,2	108,4
9 Turcia <i>Turkey</i>	1084,4	3,1	95,7
10 Spania <i>Spain</i>	966,9	2,8	88,7
11 Olanda <i>Netherlands</i>	953,3	2,7	124,1
12 Austria <i>Austria</i>	782,2	2,2	99,6
13 Slovacia <i>Slovakia</i>	757,4	2,2	127,7
14 Statele Unite <i>United States</i>	677,7	1,9	109,2
15 Belgia <i>Belgium</i>	597,0	1,7	102,3
16 Republica Moldova <i>Moldova, Republic of</i>	595,5	1,7	109,7
17 Federația Rusă <i>Russian Federation</i>	538,1	1,5	94,1
18 Serbia <i>Serbia</i>	467,1	1,3	128,8
19 Grecia <i>Greece</i>	453,7	1,3	90,2
20 China <i>China</i>	360,7	1,0	93,8

<sup>1)</sup>Țara de destinație. / Country of destination.

**5. TOPUL PRINCIPALELOR ȚĂRI PARTENERE<sup>1)</sup> LA IMPORT ÎN PERIOADA 1.I-30.VI 2019**  
**TOP OF MAIN PARTNER COUNTRIES<sup>1)</sup> AT IMPORT IN THE PERIOD 1.I-30.VI 2019**

Poziția Țara <i>Position Country</i>	1.I-30.VI 2019	Pondere în total importuri %	1.I-30.VI 2019
	<u>mil.euro</u> <i>mil.euro</i>		<i>Weight in total</i> <i>imports</i> % <i>in % as against</i> <i>1.I-30.VI 2018</i>
<b>Total</b> <i>Total</i>	<b>42617,8</b>	<b>100,0</b>	<b>105,8</b>
1 Germania <i>Germany</i>	8591,7	20,2	102,5
2 Italia <i>Italy</i>	3968,9	9,3	102,4
3 Ungaria <i>Hungary</i>	3040,7	7,1	111,8
4 Polonia <i>Poland</i>	2492,9	5,8	115,1
5 China <i>China</i>	2250,1	5,3	109,4
6 Franța <i>France</i>	2183,7	5,1	100,1
7 Turcia <i>Turkey</i>	1866,5	4,4	108,8
8 Olanda <i>Netherlands</i>	1666,5	3,9	109,6
9 Federația Rusă <i>Russian Federation</i>	1567,5	3,7	112,4
10 Austria <i>Austria</i>	1318,4	3,1	97,9
11 Republica Cehă <i>Czech Republic</i>	1277,7	3,0	111,5
12 Spania <i>Spain</i>	1257,8	3,0	118,1
13 Bulgaria <i>Bulgaria</i>	1210,0	2,8	112,0
14 Belgia <i>Belgium</i>	1020,5	2,4	104,2
15 Slovacia <i>Slovakia</i>	933,2	2,2	100,6
16 Kazahstan <i>Kazakhstan</i>	846,0	2,0	112,8
17 Regatul Unit <i>United Kingdom</i>	842,4	2,0	98,3
18 Grecia <i>Greece</i>	495,2	1,2	107,7
19 Ucraina <i>Ukraine</i>	466,1	1,1	109,7
20 Statele Unite <i>United States</i>	412,3	1,0	92,0

<sup>1)</sup>Țara de expediție pentru introduceri intra-UE și țara de origine pentru importuri extra-UE.  
*Country of dispatch for intra-EU arrivals and country of origin for extra-EU imports.*

## 6.

**EXPORTURILE FOB ȘI IMPORTURILE CIF PE GRUPE DE ȚĂRI ȘI ȚĂRI**  
**FOB EXPORTS AND CIF IMPORTS BY GROUPS OF COUNTRIES AND BY COUNTRIES**

## EXPORTURI / EXPORTS

	Iunie 2019		1.1-30.VI 2019	
	June 2019		1.1-30.VI 2019	
	în % față de		în % față de	
	milioane euro	ieunie 2018	milioane euro	1.1-30.VI 2018
million euro	in % as against	million euro	in % as against	
	June 2018		1.1-30.VI 2018	
<b>TOTAL</b>	<b>5560,0</b>	<b>94,5</b>	<b>34893,4</b>	<b>102,7</b>
<b>EUROPA</b>	<b>4895,1</b>	<b>94,8</b>	<b>30619,2</b>	<b>102,9</b>
<b>UNIUNEA EUROPEANĂ</b>	<b>4249,9</b>	<b>94,0</b>	<b>26917,3</b>	<b>103,2</b>
Austria	123,5	86,0	782,2	99,6
Belgia	86,4	89,1	597,0	102,3
Bulgaria	186,8	96,4	1148,4	104,8
Republica Cehă	174,1	101,3	1111,4	108,4
Cipru	6,8	202,8	43,5	170,6
Croația	21,8	104,5	139,4	115,4
Danemarca	24,7	107,2	158,2	113,2
Estonia	4,9	66,3	31,8	83,4
Franța	399,3	94,1	2518,0	102,7
Finlanda	18,7	107,0	104,5	97,8
Germania	1234,4	91,7	8075,9	103,3
Grecia	76,7	92,2	453,7	90,2
Irlanda	8,5	125,0	63,1	131,4
Italia	699,6	94,6	4031,3	102,1
Letonia	4,7	218,0	16,2	162,2
Lituania	7,9	93,7	48,8	113,3
Luxemburg	2,7	177,3	15,6	130,0
Malta	0,9	116,7	9,7	98,8
Olanda	153,1	107,7	953,3	124,1
Polonia	183,7	104,9	1213,7	112,6
Portugalia	13,5	60,6	147,0	99,9
Slovacia	130,1	126,7	757,4	127,7
Slovenia	34,0	81,5	243,5	139,6
Spania	142,8	82,2	966,9	88,7
Suedia	46,8	89,3	294,2	96,9
Regatul Unit	194,6	79,6	1342,1	91,0
Ungaria	268,6	97,7	1647,6	97,9
Țări nespecificate INTRA UE	0,4	72,6	2,6	66,5
<b>AELS</b>	<b>92,8</b>	<b>125,3</b>	<b>421,4</b>	<b>92,6</b>
Islanda	1)	2,5	3,8	62,7
Liechtenstein	0,3	144,6	1,5	101,1
Norvegia	44,4	133,0	147,7	67,3
Elveția	48,1	122,9	268,3	117,8
<b>ALTE ȚĂRI DIN EUROPA</b>	<b>552,4</b>	<b>97,6</b>	<b>3280,6</b>	<b>101,4</b>
din care:				
Albania	5,0	24,2	57,1	89,7
Belarus	1,8	51,1	13,5	81,5
Bosnia și Herțegovina	7,3	108,9	45,4	109,6
Federația Rusă	98,3	93,3	538,1	94,1
Republica Moldova	99,9	100,2	595,5	109,7
Fosta Republică Iugoslavă a Macedoniei	16,0	81,9	110,3	82,4
Serbia	75,7	134,0	467,1	128,8
Turcia	169,3	88,0	1084,4	95,7
Ucraina	45,0	115,8	281,4	112,2

<sup>1)</sup> Valori sub 0,05. 1 Values under 0.05.

## IMPORTURI / IMPORTS

	Iunie 2019		1.1-30.VI 2019	
	June 2019		1.1-30.VI 2019	
	în % față de		în % față de	
	milioane euro	ieunie 2018	milioane euro	1.1-30.VI 2018
million euro	in % as against	million euro	in % as against	
	June 2018		1.1-30.VI 2018	
<b>TOTAL</b>	<b>6690,0</b>	<b>93,1</b>	<b>42617,8</b>	<b>105,8</b>
<b>EUROPE</b>	<b>5825,0</b>	<b>94,3</b>	<b>37060,8</b>	<b>106,2</b>
<b>EUROPEAN UNION</b>	<b>5024,4</b>	<b>93,4</b>	<b>31942,4</b>	<b>105,5</b>
Austria	211,4	89,7	1318,4	97,9
Belgia	163,7	90,1	1020,5	104,2
Bulgaria	203,8	96,2	1210,0	112,0
Czech Republic	201,7	99,1	1277,7	111,5
Cyprus	3,2	75,7	22,2	109,9
Croatia	18,1	126,7	113,5	125,4
Denmark	27,6	106,7	163,8	95,1
Estonia	11,9	124,6	43,8	71,6
France	342,8	94,4	2183,7	100,1
Finland	14,5	99,9	91,5	86,2
Germany	1326,3	87,0	8591,7	102,5
Greece	80,9	94,3	495,2	107,7
Ireland	41,2	93,5	275,4	132,8
Italy	648,7	90,9	3968,9	102,4
Latvia	2,1	82,0	15,3	126,3
Lithuania	15,8	190,2	59,6	112,4
Luxembourg	8,0	42,9	55,0	64,1
Malta	0,8	32,6	6,7	62,0
Netherlands	252,2	100,0	1666,5	109,6
Poland	379,2	104,5	2492,9	115,1
Portugal	36,0	105,0	220,1	110,4
Slovakia	145,8	94,2	933,2	100,6
Slovenia	55,3	91,7	359,2	111,6
Spain	188,3	107,6	1257,8	118,1
Sweden	31,1	76,8	216,1	91,8
United Kingdom	126,0	87,0	842,4	98,3
Hungary	487,8	99,2	3040,7	111,8
Not specified INTRA EU countries	0,1	90,0	0,4	16,1
<b>EFTA</b>	<b>77,2</b>	<b>188,2</b>	<b>327,6</b>	<b>149,3</b>
Iceland	0,2	186,0	0,5	113,1
Liechtenstein	0,1	426,6	0,8	399,0
Norway	3,5	72,3	28,4	84,3
Switzerland	73,4	203,6	297,9	161,0
<b>OTHER EUROPEAN COUNTRIES</b>	<b>723,4</b>	<b>95,4</b>	<b>4790,7</b>	<b>109,3</b>
of which:				
Albania	2,7	99,3	16,8	108,4
Belarus	6,5	105,5	39,9	100,5
Bosnia and Herzegovina	2,9	26,2	26,3	73,1
Russian Federation	269,9	112,9	1567,5	112,4
Moldova, Republic of	52,8	85,6	351,8	107,6
Former Yugoslav Republic of Macedonia	12,3	84,4	86,4	100,6
Serbia	58,2	90,8	362,0	107,1
Turkey	245,2	85,2	1866,5	108,8
Ukraine	72,2	103,0	466,1	109,7



## 6.

**EXPORTURILE FOB ȘI IMPORTURILE CIF PE GRUPE DE ȚĂRI ȘI ȚĂRI - continuare**  
**FOB EXPORTS AND CIF IMPORTS BY GROUPS OF COUNTRIES AND BY COUNTRIES – continued**

## EXPORTURI / EXPORTS

	Iunie 2019		1.1-30.VI 2019	
	June 2019		1.1-30.VI 2019	
	în % față de Iunie 2018	în % față de 1.1-30.VI 2018	în % față de Iunie 2018	în % față de 1.1-30.VI 2018
	milioane euro <i>million euro</i>	milioane euro <i>million euro</i>	milioane euro <i>million euro</i>	milioane euro <i>million euro</i>
<b>ASIA</b>	<b>290,3</b>	<b>80,2</b>	<b>1869,6</b>	<b>95,8</b>
<b>ORIENTUL MIJLOCIU ȘI APROPIAT</b>	<b>142,2</b>	<b>68,9</b>	<b>949,1</b>	<b>91,8</b>
din care:				
Arabia Saudită	33,1	61,5	93,8	76,4
Emiratele Arabe Unite	19,9	128,8	116,1	107,7
Iordania	13,1	59,6	86,6	83,1
Republica Islamică Iran	0,7	3,0	54,7	28,3
Liban	7,4	30,8	169,1	130,5
Republica Arabă Siriană	8,5	15,9 ori ( <i>times</i> )	20,5	507,7
Yemen	*)	0,2	9,9	74,5
Georgia	15,1	94,9	83,4	107,2
Armenia	0,2	5,8	1,8	32,3
Azerbaidjan	3,2	130,8	16,1	75,4
Irak	2,7	53,9	18,7	74,4
Israel	27,9	109,3	204,8	116,4
<b>ALTE ȚĂRI DIN ASIA</b>	<b>148,1</b>	<b>95,3</b>	<b>920,5</b>	<b>100,2</b>
din care:				
Hong-Kong	5,6	76,3	28,4	55,5
Coreea de Sud	26,6	216,4	124,6	151,6
Malaezia	1,5	193,1	11,5	185,1
Singapore	2,8	98,7	18,7	130,9
Taiwan	3,7	110,3	19,2	93,8
Thailanda	6,5	114,7	31,5	107,0
China	53,5	81,5	360,7	93,8
India	16,3	81,0	109,6	88,6
Indonezia	0,6	103,7	3,6	55,6
Japonia	19,2	94,2	129,0	106,8
Pakistan	1,2	44,5	9,5	79,7
Sri-Lanka	0,1	326,6	0,4	150,6
Kazahstan	3,8	67,5	23,3	108,5
Tadjikistan	-	-	*)	14,9
Turkmenistan	*)	23,7	0,5	117,5
Uzbekistan	0,9	111,5	4,7	77,8
<b>AFRICA</b>	<b>189,5</b>	<b>123,2</b>	<b>1203,8</b>	<b>110,7</b>
<b>AFRICA DE NORD</b>	<b>144,1</b>	<b>124,2</b>	<b>899,1</b>	<b>99,9</b>
din care:				
Algeria	24,9	100,9	160,8	101,3
Egipt	36,4	114,4	307,4	95,6
Libia	10,3	86,5	45,4	67,4
Maroc	55,4	134,3	312,2	108,2
Tunisia	17,1	271,9	73,4	114,2

\*) Valori sub 0,05. / Values under 0.05.

## IMPORTURI / IMPORTS

	Iunie 2019		1.1-30.VI 2019	
	June 2019		1.1-30.VI 2019	
	în % față de Iunie 2018	în % față de 1.1-30.VI 2018	în % față de Iunie 2018	în % față de 1.1-30.VI 2018
	milioane euro <i>million euro</i>	milioane euro <i>million euro</i>	milioane euro <i>million euro</i>	milioane euro <i>million euro</i>
	<b>694,4</b>	<b>91,0</b>	<b>4534,2</b>	<b>106,3</b>
<b>ASIA</b>	<b>50,7</b>	<b>45,4</b>	<b>325,6</b>	<b>78,1</b>
<b>NEAR AND MIDDLE EAST</b>				
of which:				
Saudi Arabia	0,6	24,1	4,6	54,6
United Arab Emirates	0,8	10,4	17,2	42,0
Jordan	*)	8,9	1,1	174,8
Iran, Islamic Republic of	4,4	162,4	22,4	101,7
Lebanon	0,1	564,8	1,3	70,1
Syrian Arab Republic	*)	-	0,1	63,3
Yemen	-	-	-	-
Georgia	*)	3,1	9,2	214,9
Armenia	*)	-	*)	1,3
Azerbaijan	0,7	1,5	96,5	63,1
Iraq	34,3	84,3	103,5	93,7
Israel	9,1	73,6	66,1	109,4
<b>OTHER ASIAN COUNTRIES</b>	<b>643,7</b>	<b>98,8</b>	<b>4208,6</b>	<b>109,4</b>
of which:				
Hong-Kong	1,0	66,5	6,5	69,1
South Korea	27,6	72,2	207,6	99,7
Malaysia	11,5	148,7	69,4	149,1
Singapore	3,0	193,3	14,6	115,1
Taiwan	16,1	103,8	107,1	99,0
Thailand	17,2	104,3	124,9	136,2
China	338,4	96,5	2250,1	109,4
India	30,1	100,9	202,1	97,2
Indonesia	13,6	152,7	61,9	110,8
Japan	20,5	74,5	149,1	82,5
Pakistan	1,8	94,3	10,2	93,7
Sri-Lanka	0,8	139,3	5,8	95,6
Kazakhstan	142,4	107,7	846,0	112,8
Tajikistan	-	-	-	-
Turkmenistan	0,1	355,3	26,5	1011,4 ori ( <i>times</i> )
Uzbekistan	-	-	1,2	263,4
<b>NORTH AFRICA</b>	<b>60,0</b>	<b>105,6</b>	<b>263,2</b>	<b>83,6</b>
<b>NORTH AFRICA</b>	<b>48,5</b>	<b>106,3</b>	<b>178,5</b>	<b>96,2</b>
of which:				
Algeria	0,8	128,3	4,1	75,3
Egypt	7,9	148,3	56,2	106,1
Libya	-	-	*)	0,1
Morocco	33,6	101,1	95,8	104,0
Tunisia	6,1	95,9	22,3	66,7

## 6.

**EXPORTURILE FOB ȘI IMPORTURILE CIF PE GRUPE DE ȚĂRI ȘI ȚĂRI - continuare**  
**FOB EXPORTS AND CIF IMPORTS BY GROUPS OF COUNTRIES AND BY COUNTRIES – continued**

## EXPORTURI / EXPORTS

	Iunie 2019		1.1-30.VI 2019	
	June 2019		1.1-30.VI 2019	
	în % față de Iunie 2018	în % față de 1.1-30.VI 2018	în % față de Iunie 2018	în % față de 1.1-30.VI 2018
	milioane euro million euro	milioane euro million euro	milioane euro million euro	milioane euro million euro
<b>ALTE ȚĂRI DIN AFRICA</b>	<b>45,4</b>	<b>120,1</b>	<b>304,7</b>	<b>162,9</b>
din care:				
Camerun	0,2	559,2	2,9	411,3
Gabon	*)	31,3	1,9	151,0
Guineea	0,4	578,7	1,1	21,5
Sudan	*)	-	35,6	503,2
Coasta de Fildeș	0,4	86,8	5,1	110,2
Nigeria	1,5	183,6	31,4	190,4
Africa de Sud	26,2	139,3	137,1	134,3
Etiopia	11,6	136,1	30,0	142,0
Kenya	0,1	48,9	2,1	26,3
<b>AMERICA</b>	<b>170,9</b>	<b>90,0</b>	<b>1103,2</b>	<b>107,6</b>
<b>AMERICA DE NORD</b>	<b>127,5</b>	<b>89,5</b>	<b>743,9</b>	<b>103,9</b>
din care:				
Statele Unite	108,1	81,3	677,7	109,2
Canada	19,4	202,4	66,1	68,9
<b>AMERICA CENTRALĂ ȘI CARAIBEANĂ</b>	<b>15,7</b>	<b>109,8</b>	<b>154,5</b>	<b>154,6</b>
din care:				
Cuba	-	-	*)	76,0
Mexic	15,3	121,6	150,0	183,3
Panama	*)	1,0	0,3	25,5
<b>AMERICA DE SUD</b>	<b>27,6</b>	<b>83,6</b>	<b>204,7</b>	<b>97,7</b>
din care:				
Argentina	1,2	40,0	19,9	85,7
Brazilia	15,9	104,9	99,7	106,9
Chile	2,2	65,2	15,4	51,7
Columbia	6,3	63,2	60,0	113,1
Ecuador	1,1	130,5	4,2	100,4
Peru	0,3	191,3	2,6	104,2
Republica Bolivariană a Venezuelei	*)	10,6	0,1	134,7
<b>OCEANIA</b>	<b>6,4</b>	<b>74,2</b>	<b>43,7</b>	<b>44,3</b>
din care:				
Australia	5,7	70,1	35,0	89,3
<b>ȚĂRI NESPECIFICATE EXTRA UE</b>	<b>7,8</b>	<b>95,9</b>	<b>53,9</b>	<b>121,5</b>
<b>ALTE GRUPĂRI DE ȚĂRI</b>				
<b>ȚĂRI DIN BAZINUL MEDITERANEAN-UE</b>	<b>507,2</b>	<b>100,4</b>	<b>3224,3</b>	<b>102,0</b>
OPEC	98,1	70,7	553,8	76,4
OECD – UE	486,8	99,0	2909,1	102,5
CSI	208,5	93,9	1194,6	100,7

\*) Valori sub 0,05. / Values under 0.05.

## IMPORTURI / IMPORTS

	Iunie 2019		1.1-30.VI 2019	
	June 2019		1.1-30.VI 2019	
	în % față de Iunie 2018	în % față de 1.1-30.VI 2018	în % față de Iunie 2018	în % față de 1.1-30.VI 2018
	milioane euro million euro	milioane euro million euro	milioane euro million euro	milioane euro million euro
	11,5	102,8	84,8	65,6
<b>OTHER AFRICAN COUNTRIES</b>				
of which:				
Cameroon	-	-	0,3	63,6
Gabon	-	-	0,1	44,6 ori (times)
Guinea	-	-	0,1	45,7
Sudan	*)	802,7	0,1	132,6
Côte d'Ivoire	0,9	149,8	8,2	168,0
Nigeria	0,4	294,2	2,0	3,3
South Africa	2,9	113,2	14,4	103,9
Ethiopia	-	-	0,3	77,8
Kenya	0,3	80,1	2,1	93,1
<b>AMERICA</b>	<b>107,8</b>	<b>59,1</b>	<b>744,8</b>	<b>93,2</b>
<b>NORTH AMERICA</b>	<b>69,4</b>	<b>48,8</b>	<b>447,8</b>	<b>88,7</b>
of which:				
United States	66,2	52,6	412,3	92,0
Canada	3,2	19,3	35,5	62,4
<b>CENTRAL AMERICA AND CARIBBEAN</b>	<b>9,3</b>	<b>61,7</b>	<b>78,3</b>	<b>104,6</b>
of which:				
Cuba	*)	170,0	*)	91,7
Mexico	8,7	60,2	63,7	89,9
Panama	-	-	*)	28,8
<b>SOUTH AMERICA</b>	<b>29,2</b>	<b>115,6</b>	<b>218,7</b>	<b>99,9</b>
of which:				
Argentina	2,1	43,2	15,3	77,1
Brazil	24,8	133,1	186,8	100,8
Chile	0,2	101,5	1,1	43,4
Colombia	1,2	150,0	5,2	102,6
Ecuador	0,4	112,8	2,0	76,2
Peru	0,1	56,1	5,4	397,0
Venezuela, Bolivarian Republic of	0,1	553,0 ori (times)	0,1	157,7
<b>OCEANIA</b>	<b>1,9</b>	<b>60,5</b>	<b>13,0</b>	<b>78,2</b>
of which:				
Australia	1,6	54,0	11,0	72,9
<b>NOT SPECIFIED EXTRA EU COUNTRIES</b>	<b>0,9</b>	<b>159,4</b>	<b>1,8</b>	<b>41,0</b>
<b>OTHER GROUPS OF COUNTRIES</b>				
<b>MEDITERRANEAN BASIN COUNTRIES-EU</b>	<b>379,3</b>	<b>86,5</b>	<b>2606,5</b>	<b>106,8</b>
OPEC	41,8	76,4	156,3	61,9
OECD - EU	459,4	81,1	3141,8	105,4
CIS	472,3	97,8	2930,0	110,0

EXPORTURILE FOB PE SECȚIUNI CONFORM CLASIFICĂRII STANDARD DE COMERȚ  
 INTERNAȚIONAL (CSCI REV. 4)

FOB EXPORTS BY SECTIONS ACCORDING TO STANDARD INTERNATIONAL TRADE

7. CLASSIFICATION (SITC REV. 4)

COD CSCI REV.4	2018 <sup>P)</sup>							Ian. <sup>Q)</sup> Jan. <sup>Q)</sup>
	Iun. June	Iul. July	Aug. Aug.	Sept. Sept.	Oct. Oct.	Noi. Nov.	Dec. Dec.	
milioane euro / million euro								
<b>TOTAL</b>	<b>5883,5</b>	<b>5900,6</b>	<b>5132,9</b>	<b>5839,9</b>	<b>6337,5</b>	<b>5941,5</b>	<b>4604,1</b>	<b>5508,8</b>
<b>0 Alimente și animale vii</b>	<b>288,1</b>	<b>430,3</b>	<b>406,8</b>	<b>437,6</b>	<b>483,4</b>	<b>348,3</b>	<b>298,8</b>	<b>332,5</b>
00 Animale vii	39,4	46,3	40,8	24,2	28,5	23,7	25,1	25,0
01 Carne și preparate din carne	37,9	36,0	37,3	33,1	36,4	35,4	31,1	31,8
02 Produse lactate și ouă de păsări	16,4	16,1	13,3	11,4	13,6	12,7	10,9	13,0
03 Pește, crustacee, moluște	1,6	3,0	2,7	2,8	3,1	3,1	2,4	2,6
04 Cereale și preparate pe bază de cereale	121,2	243,6	236,7	285,4	305,6	192,9	162,1	190,1
05 Legume și fructe	21,8	34,8	26,9	23,5	28,5	21,5	14,4	11,2
06 Zaharuri, preparate pe bază de zahăr și miere	5,4	5,7	6,3	9,5	10,9	8,6	6,9	7,9
07 Cafea, ceai, cacao, condimente și preparate ale acestora	6,9	6,5	6,4	12,9	14,7	13,8	12,4	13,4
08 Hrană destinată animalelor (exclusiv cereale nemăcinate)	22,2	23,4	23,6	18,8	23,6	18,8	17,7	21,7
09 Produse și preparate alimentare diverse	15,3	15,0	12,8	15,9	18,5	17,8	15,7	15,8
<b>1 Băuturi și tutun</b>	<b>74,3</b>	<b>68,8</b>	<b>75,8</b>	<b>74,0</b>	<b>76,4</b>	<b>73,3</b>	<b>63,2</b>	<b>81,9</b>
11 Băuturi	15,9	15,7	15,0	10,9	11,3	11,4	9,3	11,2
12 Tutun brut și prelucrat	58,3	53,1	60,8	63,1	65,0	62,0	53,9	70,6
<b>2 Materiale crude, necomestibile, exclusiv combustibil</b>	<b>183,3</b>	<b>273,7</b>	<b>288,7</b>	<b>271,5</b>	<b>247,3</b>	<b>242,8</b>	<b>187,6</b>	<b>167,4</b>
21 Piei crude, piei tăbăcite și blănuri brute	2,3	2,4	1,2	1,7	2,1	1,9	1,4	2,1
22 Semințe și fructe oleaginoase	54,3	149,0	177,1	165,9	128,1	120,5	83,7	65,9
23 Cauciuc brut (inclusiv cauciuc sintetic și regenerat)	1,8	1,6	1,2	2,3	2,2	1,2	0,3	1,6
24 Lemn și plută	45,8	47,2	39,0	41,0	47,6	46,8	38,5	43,5
25 Pastă de hârtie și deșeuri de hârtie	2,0	1,9	1,6	1,7	1,8	1,8	1,6	2,0
26 Fibre textile (cu excepția lăunii în fuor și a lăunii pieptănate) și deșeurile lor (neprelucrate în fire sau țesături)	11,9	10,3	7,6	9,0	10,0	10,5	7,7	9,3
27 Îngrășăminte naturale și minerale naturale (exclusiv cărbune, petrol și pietre prețioase)	5,9	5,0	7,5	6,0	6,2	6,3	4,3	4,7
28 Mineruri metalifere și deșeuri de metale	55,2	52,3	48,8	39,7	44,2	49,5	46,8	32,9
29 Alte materii brute de origine animală sau vegetală	4,0	4,0	4,8	4,4	5,0	4,4	3,2	5,3
<b>3 Combustibili minerali, lubrifianți și materiale derivate</b>	<b>248,8</b>	<b>258,0</b>	<b>246,6</b>	<b>260,9</b>	<b>224,2</b>	<b>169,1</b>	<b>219,3</b>	<b>224,6</b>
32 Cărbune, cocs și brichete	*)	*)	*)	*)	0,1	0,1	*)	*)
33 Petrol, produse petroliere și produse înrudite	219,8	219,4	205,3	231,1	193,2	144,5	191,8	203,0
34 Gaz și produse industriale obținute din gaz	18,2	17,2	17,4	10,5	8,0	5,1	9,9	8,4
35 Energie electrică	10,8	21,4	23,9	19,3	22,9	19,4	17,6	13,2

<sup>Q)</sup> Date revizuite. / Revised data.

<sup>P)</sup> Date provizorii. / Provisional data.

\*) Valori sub 0,05. / Values under 0.05.

2019							1.1-30.VI 2019	CODE SITC REV.4
Feb. <sup>Q)</sup> Feb. <sup>Q)</sup>	Mart. <sup>Q)</sup> March <sup>Q)</sup>	Apr. <sup>Q)</sup> April <sup>Q)</sup>	Mai <sup>Q)</sup> May <sup>Q)</sup>	Iun. <sup>P)</sup> June <sup>P)</sup>	1.1-30.VI <sup>P)</sup> 1.1-30.VI <sup>P)</sup>	in % față de 1.1-30.VI 2018		
						1.1-30.VI 2019		
						in % as against 1.1-30.VI 2018		
milioane euro / million euro								
<b>5891,2</b>	<b>6129,6</b>	<b>5532,7</b>	<b>6271,1</b>	<b>5560,0</b>	<b>34893,4</b>	<b>102,7</b>	<b>TOTAL</b>	
<b>361,1</b>	<b>372,7</b>	<b>310,8</b>	<b>346,7</b>	<b>315,7</b>	<b>2039,5</b>	<b>113,0</b>	<b>Food and live animals</b>	<b>0</b>
29,1	31,2	47,2	40,5	32,9	205,9	110,1	Live animals	00
28,9	31,5	35,0	37,3	31,0	195,4	93,5	Meat and meat preparations	01
11,8	13,4	12,1	18,9	17,0	86,3	107,0	Dairy products and birds eggs	02
2,8	2,5	2,8	1,7	2,0	14,5	107,6	Fish, crustaceans, molluscs	03
221,3	221,2	154,8	182,2	168,0	1137,6	122,8	Cereals and cereal preparations	04
10,3	12,0	10,3	11,4	18,2	73,5	91,6	Vegetables and fruit	05
							Sugars, sugar preparations and honey	06
7,4	6,5	4,8	6,6	3,9	37,1	89,2	Coffee, tea, cocoa, spices and manufactures thereof	07
13,1	14,5	9,7	10,3	7,3	68,2	127,1	Feeding stuff for animals (not including unmilled cereals)	08
19,8	22,2	18,4	21,7	19,5	123,2	103,2	Miscellaneous edible products and preparations	09
16,6	17,6	15,6	16,1	16,0	97,7	104,7		
<b>75,9</b>	<b>89,5</b>	<b>100,8</b>	<b>93,3</b>	<b>92,1</b>	<b>533,4</b>	<b>129,2</b>	<b>Beverages and tobacco</b>	<b>1</b>
10,7	13,0	14,7	16,3	15,4	81,3	105,6	Beverages	11
65,2	76,5	86,1	77,0	76,7	452,1	134,6	Tobacco and tobacco manufactures	12
<b>209,1</b>	<b>202,0</b>	<b>204,8</b>	<b>174,9</b>	<b>118,3</b>	<b>1076,5</b>	<b>101,7</b>	<b>Crude materials, inedible, except fuels</b>	<b>2</b>
1,8	1,9	1,0	1,5	1,8	10,2	67,2	Hides, skins and fur skins, raw	21
97,5	67,5	67,3	32,3	14,6	345,1	99,2	Oil seeds and oleaginous fruit	22
							Raw rubber (including synthetic and reclaimed)	23
2,4	2,1	1,8	2,5	1,3	11,7	111,9	Cork and wood	24
45,4	49,5	48,2	52,5	37,5	276,7	97,5	Pulp and waste paper	25
1,6	2,2	1,5	1,9	1,6	10,9	92,7	Textile fibres (other than wool tops and wool yarn combed) and their wastes (not manufactured into yarn or fabric)	26
9,6	10,8	9,1	10,7	9,5	59,1	100,5	Crude fertilisers and minerals (excluding coal, petroleum and precious stones)	27
6,2	5,5	7,1	6,6	5,4	35,5	120,5	Metalliferous ores and metal scrap	28
41,1	58,6	64,7	62,7	42,9	302,9	109,3	Crude animal and vegetable materials, n.e.s.	29
3,5	3,8	4,0	4,3	3,6	24,4	100,2		
<b>218,0</b>	<b>198,8</b>	<b>230,2</b>	<b>291,0</b>	<b>250,1</b>	<b>1412,6</b>	<b>101,3</b>	<b>Mineral fuels, lubricants and related materials</b>	<b>3</b>
*)	*)	*)	*)	*)	*)	0,1	Coal, coke and briquettes	32
195,4	176,8	210,0	265,1	220,4	1270,8	24,6	Petroleum, petroleum products and related materials	33
9,4	10,4	7,3	9,6	9,3	54,4	74,8	Gas, natural and manufactured	34
13,1	11,6	12,8	16,2	20,4	87,4	84,2	Electricity	35

EXPORTURILE FOB PE SECȚIUNI CONFORM CLASIFICĂRII STANDARD DE COMERȚ  
 INTERNAȚIONAL (CSCI REV. 4) - continuare  
**FOB EXPORTS BY SECTIONS ACCORDING TO STANDARD INTERNATIONAL TRADE  
 CLASSIFICATION (SITC REV. 4) - continued**

COD CSCI REV.4	2018 <sup>P)</sup>							Ian. <sup>Q)</sup> Jan. <sup>Q)</sup>
	Iun. June	Iul. July	Aug. Aug.	Sept. Sept.	Oct. Oct.	Noi. Nov.	Dec. Dec.	
milioane euro / million euro								
<b>4</b>	<b>Uleiuri, grăsimi și ceruri de origine animală și vegetală</b>							
41	0,2	0,2	0,2	0,2	0,2	0,2	0,1	0,1
42	14,9	25,3	9,8	18,5	16,9	15,7	11,2	18,7
43	0,9	1,0	1,0	0,9	1,1	1,0	0,9	0,9
<b>5</b>	<b>Produse chimice și produse derivate nespecificate în altă secțiune</b>							
51	9,7	14,5	12,0	15,7	20,6	20,0	19,5	19,3
52	23,4	22,9	22,2	14,2	23,4	24,5	18,4	21,6
53	7,4	6,7	6,7	6,6	7,0	6,7	4,6	5,3
54	70,0	61,2	55,4	58,8	67,2	68,0	59,3	62,6
55	41,4	44,3	45,0	42,1	48,7	43,5	42,2	47,8
56	22,4	11,4	7,0	9,6	7,9	7,7	12,8	11,8
57	35,4	34,3	35,1	33,6	36,8	33,2	27,2	38,7
58	30,2	30,9	28,0	30,7	31,6	29,6	22,1	27,1
59	16,7	18,2	18,8	12,6	15,1	20,6	15,0	17,2
<b>6</b>	<b>Mărfuri manufacturate clasificate în principal după materia primă</b>							
61	1031,6	945,1	822,9	945,7	1007,8	984,1	755,8	921,5
62	16,1	15,2	10,9	13,0	14,3	14,0	8,3	12,2
63	192,4	189,4	190,0	199,7	205,0	208,1	139,0	184,7
64	96,1	97,7	82,0	92,8	94,1	91,5	68,5	87,1
65	35,8	36,4	33,7	35,0	39,9	39,1	29,7	36,6
66	119,8	125,1	85,5	121,5	136,0	134,2	94,4	115,1
67	32,6	31,0	28,9	30,6	32,1	30,7	22,5	29,7
68	219,6	217,2	187,5	208,0	227,1	211,9	171,6	216,7
69	85,1	75,6	68,0	71,8	77,3	73,5	49,3	82,0
7	2819,1	2705,8	2251,3	2675,5	3014,0	2870,8	2101,4	2646,0
71	169,4	160,3	132,5	172,0	170,3	180,8	124,1	171,9

<sup>Q)</sup> Date revizuite. / Revised data.

<sup>P)</sup> Date provizorii. / Provisional data.

COD CSCI REV.4	2019						1.1-30.VI 2019 in % față de 1.1-30.VI 2018 1.1-30.VI 2019 in % as against 1.1-30.VI 2018	CODE SITC REV.4
	Feb. <sup>Q)</sup> Feb. <sup>Q)</sup>	Mart. <sup>Q)</sup> March <sup>Q)</sup>	Apr. <sup>Q)</sup> April <sup>Q)</sup>	Mai <sup>Q)</sup> May <sup>Q)</sup>	Iun. <sup>P)</sup> June <sup>P)</sup>	1.1-30.VI <sup>P)</sup> 1.1-30.VI <sup>P)</sup>		
milioane euro / million euro								
	23,4	13,9	17,1	9,7	12,9	96,7	100,0	<b>Animal and vegetable oils, fats and waxes</b> <b>4</b>
41	0,1	0,1	0,2	0,2	0,1	0,9	63,5	Animal oils and fats 41
42	22,4	12,6	15,6	8,4	11,8	89,5	98,8	Fixed vegetable fats and oils, crude, refined or fractionated 42
43	0,9	1,2	1,3	1,0	1,0	6,4	133,9	Animal or vegetable fats and oils, processed; waxes of animal or vegetable origin; inedible mixtures or preparations of animal or vegetable fats and oils, n.e.s. 43
	271,9	301,3	258,3	281,5	242,4	1606,8	105,3	<b>Chemicals and related products, n.e.s.</b> <b>5</b>
51	19,3	16,0	14,0	20,7	14,0	103,3	124,3	Organic chemicals 51
52	19,9	17,2	19,3	24,8	15,8	118,6	90,6	Inorganic chemicals 52
53	6,2	7,1	6,9	7,2	6,2	38,8	96,8	Dyeing, tanning and colouring materials 53
54	66,5	66,9	67,7	66,8	68,0	398,5	99,8	Medical and pharmaceutical products 54
55	49,9	48,2	46,3	50,0	46,4	288,7	115,1	Essential oils, resinoids and perfume materials: toilet, polishing and cleansing preparations 55
56	17,8	16,2	9,6	11,1	10,0	76,6	112,4	Mineral or chemical fertilisers 56
57	35,1	36,5	34,6	39,1	33,2	217,2	95,4	Plastics in primary forms 57
58	29,4	43,0	29,5	34,3	30,8	194,1	114,3	Plastics in non-primary forms 58
59	27,8	50,2	30,4	27,5	17,9	171,0	109,4	Chemical materials and products, n.e.s. 59
	969,0	1050,4	915,8	1022,6	949,7	5829,0	100,2	<b>Manufactured goods classified mainly by raw materials</b> <b>6</b>
61	11,6	12,3	13,8	13,1	11,0	74,0	80,3	Leather, leather manufactures, n.e.s. and dressed furskins 61
62	203,3	200,0	186,2	199,9	189,3	1163,3	100,5	Rubber manufactures 62
63	92,8	93,8	87,1	101,7	87,9	550,4	98,5	Wood manufactures (excluding furniture) 63
64	35,3	35,6	31,7	36,3	30,6	206,0	102,3	Paper, paperboard and articles of paper pulp, of paper or of paperboard 64
65	123,2	124,8	109,4	128,3	107,2	708,0	94,5	Textile yarn, fabrics, made-up articles, n.e.s. and related products 65
66	32,0	31,2	30,1	33,5	29,9	182,0	105,0	Non-metallic mineral manufactures 66
67	217,9	225,5	213,6	243,1	201,7	1318,6	102,8	Iron and steel 67
68	83,9	87,7	82,7	88,1	76,8	501,2	102,1	Non-ferrous metals 68
69	169,0	239,6	161,3	178,6	215,3	1121,2	101,3	Manufactures of metals 69
	2829,7	2923,2	2648,6	3081,7	2694,4	16823,6	102,2	<b>Machinery and transport equipment</b> <b>7</b>
71	173,5	179,4	160,9	188,5	152,7	1026,8	106,5	Power generating machinery and equipment 71

EXPORTURILE FOB PE SECȚIUNI CONFORM CLASIFICĂRII STANDARD DE COMERȚ  
 INTERNAȚIONAL (CSCI REV. 4) - continuare  
 FOB EXPORTS BY SECTIONS ACCORDING TO STANDARD INTERNATIONAL TRADE  
 7. CLASSIFICATION (SITC REV. 4) - continued

COD CSCI REV.4	2018 <sup>P1</sup>							Ian. <sup>1)</sup> Jan. <sup>1)</sup>	
	Iun. June	Iul. July	Aug. Aug.	Sept. Sept.	Oct. Oct.	Noi. Nov.	Dec. Dec.		
<b>milioane euro / million euro</b>									
72	Mașini și aparate specializate pentru industriile specifice	72,0	72,7	65,9	64,7	73,0	68,2	57,9	61,9
73	Mașini și aparate pentru prelucrarea metalelor	15,2	16,5	15,2	14,0	15,2	25,4	11,2	15,9
74	Mașini și aparate industriale cu aplicații generale; părți și piese detașate ale acestor mașini	399,4	377,5	328,9	371,5	407,4	388,4	285,4	388,7
75	Mașini și aparate de birou sau pentru prelucrarea automată a datelor	25,8	23,3	21,7	25,5	27,4	31,3	27,5	24,7
76	Aparate și echipamente de telecomunicații și pentru înregistrarea și reproducerea sunetului și imaginii	126,3	109,0	107,9	124,7	125,3	134,3	100,7	102,2
77	Mașini, aparate electrice și părți ale acestora (inclusiv echivalentele neelectrice ale mașinilor și aparatelor electrice de uz casnic)	910,9	832,4	795,1	886,7	982,9	954,7	680,6	883,9
78	Vehicule rutiere (inclusiv vehicule cu pernă de aer)	1029,7	1014,4	860,8	950,3	1073,0	1026,6	742,1	953,1
79	Alte echipamente de transport	70,3	99,6	123,4	66,1	139,5	61,1	71,9	43,6
<b>8</b>	<b>Articole manufacturate diverse</b>	<b>941,0</b>	<b>922,6</b>	<b>773,8</b>	<b>904,9</b>	<b>980,2</b>	<b>958,5</b>	<b>720,8</b>	<b>853,7</b>
81	Construcții prefabricate; alte instalații și accesorii pentru instalații sanitare, de încălzire și de iluminat	26,4	25,2	24,8	26,1	29,7	30,1	20,7	25,7
82	Mobilă și părțile ei	207,5	173,7	170,3	193,7	216,5	220,0	149,1	207,6
83	Articole de voiaj, sacoșe și similare	14,6	15,6	9,3	14,8	15,8	18,3	13,8	12,7
84	Încălțăminte și accesorii	234,9	254,4	198,5	210,5	229,0	214,1	172,1	188,6
85	Încălțăminte	117,3	138,4	91,3	125,6	121,0	112,3	75,7	100,9
87	Instrumente și aparate profesionale, științifice și de control	186,7	184,6	173,4	195,0	213,0	206,9	170,4	200,1
88	Aparate fotografice, echipamente și furnituri de optică; ceasuri și orologii	3,8	4,1	3,8	4,2	6,4	4,6	4,2	4,1
89	Alte articole diverse	149,9	126,5	102,4	135,1	148,7	152,2	114,9	114,0
<b>9</b>	<b>Bunuri necuprinse în altă secțiune din CSCI</b>	<b>24,5</b>	<b>25,4</b>	<b>26,0</b>	<b>26,2</b>	<b>27,6</b>	<b>23,9</b>	<b>23,8</b>	<b>10,2</b>

<sup>1)</sup> Date revizuite. / Revised data.

<sup>P1)</sup> Date provizorii. / Provisional data.

CODE SITC REV.4	2019						1.1-30.VI 2019 in % față de 1.1-30.VI 2018 1.1-30.VI 2019 in % as against 1.1-30.VI 2018	CODE SITC REV.4	
	Feb. <sup>1)</sup> Feb. <sup>1)</sup>	Mart. <sup>1)</sup> March <sup>1)</sup>	Apr. <sup>1)</sup> April <sup>1)</sup>	Mai <sup>1)</sup> May <sup>1)</sup>	Iun. <sup>P1)</sup> June <sup>P1)</sup>	1.1-30.VI <sup>P1)</sup> 1.1-30.VI <sup>P1)</sup>			
<b>milioane euro / million euro</b>									
	66,6	70,8	65,6	77,6	72,1	414,7	110,9	Machinery specialised for particular industries	72
	16,8	13,7	14,3	18,3	16,9	95,9	94,1	Metal working machinery	73
	414,0	430,5	382,2	444,2	391,9	2451,5	109,1	General industrial machinery and equipment, and machine parts	74
	31,5	31,0	27,8	31,5	28,7	175,2	122,2	Office machines and automatic data processing machines	75
	113,8	130,4	107,8	134,6	127,3	716,1	108,2	Telecommunications and sound recording and reproducing apparatus and equipment	76
	912,8	935,4	853,1	958,8	845,8	5389,9	101,8	Electric machinery, apparatus and appliances, and parts thereof (including non-electric counterparts of electric household equipment)	77
	1006,5	1085,6	989,7	1131,6	986,7	6153,1	99,2	Road vehicles (including air-cushion vehicles)	78
	94,2	46,4	47,1	96,7	72,2	400,3	84,1	Other transport equipment	79
<b>8</b>	<b>922,9</b>	<b>969,8</b>	<b>838,4</b>	<b>961,0</b>	<b>874,3</b>	<b>5420,1</b>	<b>102,9</b>	<b>Miscellaneous manufactured articles</b>	<b>8</b>
	26,5	28,7	26,3	29,8	26,7	163,7	106,9	Prefabricated buildings; sanitary plumbing, heating and lighting fixtures and fittings n.e.s	81
	207,7	221,2	196,1	223,5	197,9	1254,0	104,8	Furniture and parts thereof	82
	14,8	15,3	14,1	17,9	13,9	88,8	104,7	Travel goods, handbags and similar	83
	215,4	221,4	182,9	219,3	209,2	1236,9	96,0	Articles of apparel and clothing accessories	84
	114,0	115,9	91,1	105,5	93,6	620,9	95,1	Footwear	85
	212,5	225,3	192,4	215,7	199,9	1246,0	110,5	Professional, scientific and controlling instruments and apparatus	87
	4,4	5,0	5,0	6,4	7,1	32,2	148,9	Photographic apparatus, equipment and supplies and optical goods, watches and clocks	88
	127,5	137,0	130,3	142,9	125,9	777,6	104,6	Miscellaneous manufactured articles n.e.s.	89
<b>9</b>	<b>10,1</b>	<b>8,0</b>	<b>7,9</b>	<b>8,6</b>	<b>10,3</b>	<b>55,1</b>	<b>40,3</b>	<b>Goods not elsewhere classified in SITC</b>	<b>9</b>

IMPORTURILE CIF PE SECȚIUNI CONFORM CLASIFICĂRII STANDARD  
DE COMERȚ INTERNAȚIONAL (CSCI REV. 4)  
CIF IMPORTS BY SECTIONS ACCORDING TO STANDARD INTERNATIONAL  
TRADE CLASSIFICATION (SITC REV. 4)

COD CSCI REV.4	2018 <sup>(p)</sup>							Ian. <sup>(r)</sup> Jan. <sup>(r)</sup>
	Iun. June	Iul. July	Aug. Aug.	Sept. Sept.	Oct. Oct.	Noi. Nov.	Dec. Dec.	
milioane euro / million euro								
<b>TOTAL</b>	<b>7186,7</b>	<b>7172,8</b>	<b>6532,4</b>	<b>6813,3</b>	<b>8227,1</b>	<b>7509,2</b>	<b>6320,0</b>	<b>6781,2</b>
<b>0 Alimente și animale vii</b>	<b>445,2</b>	<b>494,4</b>	<b>490,7</b>	<b>490,2</b>	<b>543,1</b>	<b>554,3</b>	<b>549,3</b>	<b>521,1</b>
00 Animale vii	20,3	16,8	17,0	15,1	13,8	11,7	12,6	14,6
01 Carne și preparate din carne	75,4	79,7	84,7	86,9	93,2	87,2	88,0	68,0
02 Produse lactate și ouă de păsări	43,2	42,8	43,7	43,4	47,0	49,5	47,8	47,3
03 Pește, crustacee, moluște	23,5	25,3	23,0	23,5	25,8	29,2	27,7	22,0
04 Cereale și preparate pe bază de cereale	53,6	72,4	77,6	67,5	73,5	70,0	72,0	75,7
05 Legume și fructe	92,5	84,0	86,4	81,2	106,6	122,3	138,1	145,0
06 Zaharuri, preparate pe bază de zahăr și miere	20,1	21,5	32,1	26,7	28,0	31,4	22,4	25,1
07 Cafea, ceai, cacao, condimente și preparate ale acestora	39,5	43,3	51,2	51,4	69,8	69,2	48,3	48,0
08 Hrană destinată animalelor (exclusiv cereale nemăcinată)	32,5	65,3	33,0	54,6	35,5	33,4	51,1	31,2
09 Produse și preparate alimentare diverse	44,5	43,4	42,0	39,8	49,9	50,5	41,2	44,3
<b>1 Băuturi și tutun</b>	<b>59,1</b>	<b>66,0</b>	<b>62,4</b>	<b>58,2</b>	<b>60,2</b>	<b>68,2</b>	<b>63,6</b>	<b>50,2</b>
11 Băuturi	30,3	31,8	32,3	29,4	29,0	35,8	32,6	19,6
12 Tutun brut și prelucrat	28,9	34,2	30,1	28,8	31,2	32,4	31,0	30,6
<b>2 Materiale crude, necomestibile, exclusiv combustibil</b>	<b>200,5</b>	<b>205,5</b>	<b>195,5</b>	<b>189,9</b>	<b>207,0</b>	<b>217,5</b>	<b>210,5</b>	<b>198,7</b>
21 Piei crude, piei tăbăcite și blănuri brute	0,5	0,5	0,1	0,4	0,9	1,7	1,4	1,3
22 Semințe și fructe oleaginoase	21,9	33,9	26,6	13,0	20,1	41,0	37,7	26,6
23 Cauciuc brut (inclusiv cauciuc sintetic și regenerat)	31,5	32,0	30,9	29,0	34,9	31,7	24,2	29,2
24 Lemn și plută	28,9	19,4	22,3	20,8	23,6	23,1	21,1	20,4
25 Pastă de hârtie și deșeurile de hârtie	9,7	12,3	10,5	10,4	9,5	11,5	9,8	8,8
26 Fibre textile (cu excepția lăunii în fuior și a lăunii pieptănate) și deșeurile lor (neprelucrate în fire sau țesături)	36,2	38,3	23,8	40,8	41,9	39,2	28,5	37,4
27 Îngrășăminte naturale și minerale naturale (exclusiv cărbune, petrol și pietre prețioase)	10,6	12,8	9,5	14,3	12,7	9,8	6,6	9,4
28 Mineruri metalifere și deșeurile de metale	45,5	40,8	51,3	41,8	40,5	36,1	59,6	42,8
29 Alte materii brute de origine animală sau vegetală	15,7	15,6	20,5	19,4	22,8	23,3	21,4	22,8
<b>3 Combustibili minerali, lubrifianți și materiale derivate</b>	<b>536,8</b>	<b>478,2</b>	<b>635,9</b>	<b>463,3</b>	<b>721,9</b>	<b>526,0</b>	<b>554,8</b>	<b>559,4</b>
32 Cărbune, cocs și brichete	32,0	34,4	35,9	22,8	33,5	23,9	25,3	35,0
33 Petrol, produse petrolifere și produse înrudite	489,7	429,3	573,2	388,5	642,8	419,4	407,5	363,6
34 Gaz și produse industriale obținute din gaz	4,9	10,6	20,2	38,2	26,2	60,8	88,8	117,4
35 Energie electrică	10,1	3,9	6,6	13,8	19,4	21,9	33,2	43,4

<sup>(r)</sup> Date revizuite. / Revised data.

<sup>(p)</sup> Date provizorii. / Provisional data.

Feb. <sup>(r)</sup> Feb. <sup>(r)</sup>	Mart. <sup>(r)</sup> March	Apr. <sup>(r)</sup> April <sup>(r)</sup>	Mai <sup>(r)</sup> May <sup>(r)</sup>	Iun. <sup>(p)</sup> June <sup>(p)</sup>	1.1-30.VI <sup>(p)</sup> 1.1-30.VI <sup>(p)</sup>	1.1-30.VI 2019		CODE SITC REV.4
						în % față de 1.1-30.VI 2018	1.1-30.VI 2019	
milioane euro / million euro								
7046,4	7424,5	6921,5	7754,2	6690,0	42617,8	105,8	TOTAL	
<b>540,6</b>	<b>604,9</b>	<b>579,8</b>	<b>602,8</b>	<b>467,9</b>	<b>3317,1</b>	<b>112,5</b>	<b>Food and live animals</b>	<b>0</b>
13,5	15,1	16,4	22,6	18,4	100,6	106,8	Live animals	00
67,7	72,9	79,3	92,1	80,0	460,0	110,5	Meat and meat preparations	01
50,5	51,3	49,4	51,8	47,2	297,4	111,0	Dairy products and birds eggs	02
23,6	26,8	24,5	24,7	21,9	143,5	104,0	Fish, crustaceans, molluscs	03
84,9	92,5	83,2	58,6	61,4	456,4	118,4	Cereals and cereal preparations	04
143,7	161,9	159,5	146,9	99,9	856,9	109,8	Vegetables and fruit	05
							Sugars, sugar preparations and honey	06
19,6	26,9	36,8	36,7	20,2	165,3	142,5	Coffee, tea, cocoa, spices and manufactures thereof	07
56,2	56,2	45,9	47,5	37,5	291,3	111,0	Feeding stuff for animals (not including unmilled cereals)	08
35,6	54,0	41,8	76,3	39,9	278,9	113,1	Miscellaneous edible products and preparations	09
45,2	47,2	43,1	45,6	41,4	266,8	110,4		
<b>54,9</b>	<b>54,8</b>	<b>56,5</b>	<b>70,5</b>	<b>60,6</b>	<b>347,5</b>	<b>102,8</b>	<b>Beverages and tobacco</b>	<b>1</b>
22,7	27,8	28,8	33,9	31,1	163,9	112,9	Beverages	11
32,2	27,0	27,8	36,6	29,4	183,6	95,2	Tobacco and tobacco manufactures	12
<b>205,4</b>	<b>253,0</b>	<b>208,6</b>	<b>204,6</b>	<b>180,6</b>	<b>1250,8</b>	<b>101,1</b>	<b>Crude materials, inedible, except fuels</b>	<b>2</b>
0,8	0,6	0,9	1,0	0,5	5,1	113,2	Hides, skins and fur skins, raw	21
29,2	51,3	22,1	13,7	18,0	160,8	83,4	Oil seeds and oleaginous fruit	22
							Raw rubber (including synthetic and reclaimed)	23
28,3	29,8	28,5	32,0	28,2	176,0	100,1	Cork and wood	24
23,6	25,5	25,5	22,5	18,7	136,1	86,7	Pulp and waste paper	25
6,7	9,4	8,3	8,8	9,4	51,4	98,9	Textile fibres (other than wool tops and wool yarn combed) and their wastes (not manufactured into yarn or fabric)	26
29,5	31,6	28,9	36,4	32,8	196,5	104,4	Crude fertilisers and minerals (excluding coal, petroleum and precious stones)	27
14,9	12,2	11,2	16,7	10,1	74,6	122,9	Metaliferous ores and metal scrap	28
40,3	51,8	53,7	49,7	45,2	283,5	108,4	Crude animal and vegetable materials, n.e.s.	29
32,1	40,8	29,6	23,8	17,6	166,7	115,8		
<b>511,8</b>	<b>462,4</b>	<b>567,8</b>	<b>512,4</b>	<b>507,1</b>	<b>3121,0</b>	<b>108,8</b>	<b>Mineral fuels, lubricants and related materials</b>	<b>3</b>
29,1	35,5	24,3	31,7	42,4	198,0	127,4	Coal, coke and briquettes	32
							Petroleum, petroleum products and related materials	33
385,4	362,6	498,0	445,1	428,5	2483,2	101,1	Gas, natural and manufactured	34
81,2	51,4	31,3	27,0	29,6	337,9	167,4	Electricity	35
16,1	13,0	14,2	8,6	6,6	101,9	184,5		

**IMPORTURILE CIF PE SECȚIUNI CONFORM CLASIFICĂRII STANDARD**
**DE COMERȚ INTERNAȚIONAL (CSCI REV. 4) - continuare**
**CIF IMPORTS BY SECTIONS ACCORDING TO STANDARD INTERNATIONAL**
**8. TRADE CLASSIFICATION (SITC REV. 4) - continued**

COD CSCI REV.4	2018 <sup>1)</sup>							Ian. <sup>2)</sup> Jan. <sup>2)</sup>
	Iun. June	Iul. July	Aug. Aug.	Sept. Sept.	Oct. Oct.	Noi. Nov.	Dec. Dec.	
<b>milioane euro / million euro</b>								
<b>4</b>	<b>Uleiuri, grăsimi și ceruri de origine animală și vegetală</b>							
41	2,0	1,7	1,9	1,8	2,5	2,3	1,7	2,5
42								
43								
	8,1	7,9	8,9	9,4	10,6	9,3	8,2	8,3
	1,8	1,6	2,0	1,8	2,6	1,9	1,6	2,0
<b>5</b>	<b>Produse chimice și produse derivate nespecificate în altă secțiune</b>							
51	61,8	57,1	65,4	53,6	82,1	65,8	72,6	61,3
52	25,1	24,6	24,2	27,7	28,1	24,9	25,4	26,3
53	44,9	48,6	37,6	39,3	45,7	42,1	29,1	34,2
54	275,7	252,4	254,3	201,7	321,6	300,6	308,5	300,7
55								
	96,5	107,1	106,1	105,4	115,8	109,9	90,6	98,8
56	40,9	43,9	66,0	41,7	34,7	26,4	23,2	37,7
57	160,8	170,4	145,3	148,5	167,6	147,5	104,5	132,1
58	97,1	101,3	85,2	89,7	111,0	100,6	72,1	77,5
59	103,7	105,2	95,2	91,3	110,3	105,6	88,9	152,6
<b>6</b>	<b>Mărfuri manufacturate clasificate în principal după materia primă</b>							
61	1474,9	1472,8	1221,2	1341,3	1568,9	1428,3	1092,2	1270,4
	77,2	71,4	48,1	66,0	79,2	73,2	53,7	61,6
62	93,8	99,3	94,4	100,6	117,1	101,7	70,3	102,0
63	44,2	45,3	41,9	41,9	47,3	43,8	29,8	35,3
64								
	95,1	95,9	94,0	95,0	107,6	98,8	85,8	97,2
65								
	268,0	271,3	190,4	234,2	291,2	257,2	200,6	235,9
66	97,4	101,0	98,0	93,2	111,6	92,2	66,6	78,7
67	320,7	308,2	271,4	293,7	323,5	306,3	246,6	254,8
68	132,0	138,0	109,7	121,8	133,7	133,2	93,9	117,2
69	346,6	342,4	273,2	295,0	357,6	322,0	244,9	287,7
<b>7</b>	<b>Mașini și echipamente pentru transport</b>							
71	2812,4	2763,1	2327,6	2658,5	3134,2	2890,8	2339,2	2498,9
	192,2	193,1	154,8	199,4	211,5	194,5	169,3	186,3

<sup>1)</sup> Date revizuite. / Revised data.

<sup>2)</sup> Date provizorii. / Provisional data.

CODE SITC REV.4	2019						1.1-30.VI 2019 in % față de 1.1-30.VI 2018 1.1-30.VI 2019 in % as against 1.1-30.VI 2018	CODE SITC REV.4	
	Feb. <sup>1)</sup> Feb. <sup>1)</sup>	Mart. <sup>1)</sup> March <sup>1)</sup>	Apr. <sup>1)</sup> April <sup>1)</sup>	Mai <sup>1)</sup> May <sup>1)</sup>	Iun. <sup>2)</sup> June <sup>2)</sup>	1.1-30.VI <sup>2)</sup> 1.1-30.VI <sup>2)</sup>			
<b>milioane euro / million euro</b>									
	11,2	14,4	13,7	14,0	11,7	77,7	104,0	<b>Animal and vegetable oils, fats and waxes</b>	<b>4</b>
	1,8	2,3	2,7	2,8	3,2	15,2	123,6	Animal oils and fats	41
								Fixed vegetable fats and oils, crude, refined or fractionated	42
	8,0	10,6	9,0	9,5	7,1	52,5	103,5	Animal or vegetable fats and oils, processed; waxes of animal or vegetable origin; inedible mixtures or preparations of animal or vegetable fats and oils, n.e.s.	43
	1,5	1,4	2,0	1,7	1,4	9,9	85,6		
								<b>Chemicals and related products,</b>	<b>5</b>
	986,0	1011,7	862,9	979,8	949,3	5711,1	111,9	n.e.s.	
	54,8	69,4	54,7	64,6	97,7	402,5	115,5	Organic chemicals	51
	28,6	26,8	27,7	25,6	22,9	158,0	108,3	Inorganic chemicals	52
	39,3	42,5	41,3	46,6	41,1	245,0	103,2	Dyeing, tanning and colouring materials	53
	322,6	280,5	231,1	290,3	274,5	1699,7	119,8	Medical and pharmaceutical products	54
								Essential oils, resinoids and perfume materials: toilet, polishing and cleansing preparations	55
	99,9	111,4	100,5	109,0	97,3	616,9	114,4		
	47,5	66,4	36,6	41,2	71,6	300,9	127,2	Mineral or chemical fertilisers	56
	142,7	157,4	147,2	175,9	144,2	899,6	101,4	Plastics in primary forms	57
	90,3	97,2	95,4	103,5	93,6	557,6	104,1	Plastics in non-primary forms	58
	160,5	159,9	128,3	123,1	106,4	830,8	109,8	Chemical materials and products, n.e.s.	59
								<b>Manufactured goods classified mainly by raw materials</b>	<b>6</b>
	1343,7	1462,2	1343,0	1531,2	1264,0	8214,6	101,2	Leather, leather manufactures, n.e.s. and dressed furskins	61
	64,6	70,9	61,8	70,3	58,2	387,4	88,3		
	110,7	108,7	92,3	105,0	96,1	614,7	110,8	Rubber manufactures	62
	38,1	41,1	41,3	48,9	40,0	244,7	105,7	Wood manufactures (excluding furniture)	63
								Paper, paperboard and articles of paper pulp, of paper or of paperboard	64
	94,6	97,7	92,9	107,3	90,5	580,2	107,0	Textile yarn, fabrics, made-up articles, n.e.s. and related products	65
	236,0	272,4	251,0	297,2	238,8	1531,3	97,2		
	87,0	100,4	97,3	108,9	100,3	572,5	110,1	Non-metallic mineral manufactures	66
	289,7	327,0	314,8	303,8	237,7	1727,8	102,8	Iron and steel	67
	125,6	128,0	111,4	126,7	111,1	719,9	97,8	Non-ferrous metals	68
	297,4	316,1	280,3	363,1	291,5	1836,0	99,7	Manufactures of metals	69
								<b>Machinery and transport equipment</b>	<b>7</b>
	2596,5	2737,7	2555,8	2991,9	2531,2	15912,0	103,5	Power generating machinery and equipment	71
	202,4	207,5	174,2	198,1	168,7	1137,2	105,7		

IMPORTURILE CIF PE SECȚIUNI CONFORM CLASIFICĂRII STANDARD  
DE COMERȚ INTERNAȚIONAL (CSCI REV. 4) - continuare  
CIF IMPORTS BY SECTIONS ACCORDING TO STANDARD INTERNATIONAL

8. TRADE CLASSIFICATION (SITC REV. 4) - continued

COD CSCI REV.4	2018 <sup>p)</sup>							Ian. <sup>r)</sup> Jan. <sup>r)</sup>
	Iun. June	Iul. July	Aug. Aug.	Sept. Sept.	Oct. Oct.	Noi. Nov.	Dec. Dec.	
milioane euro / million euro								
72	257,2	228,7	185,0	216,2	208,8	192,9	195,2	144,2
73	59,1	62,9	40,8	49,2	53,6	51,3	65,5	46,4
74	404,5	393,6	345,1	370,3	439,6	384,8	317,6	351,0
75	75,2	78,8	83,9	84,3	123,0	127,3	104,0	96,4
76	220,1	214,1	232,5	251,8	335,2	303,7	183,2	204,6
77	789,5	806,2	752,6	808,3	971,6	874,3	686,2	823,2
78	721,7	701,1	511,9	660,1	765,9	740,0	588,1	626,2
79	93,0	84,5	21,0	18,8	25,0	21,9	30,2	20,7
<b>8</b>	<b>737,9</b>	<b>768,8</b>	<b>705,9</b>	<b>798,6</b>	<b>957,6</b>	<b>885,8</b>	<b>682,8</b>	<b>746,6</b>
81	43,0	53,1	44,2	52,4	64,3	49,6	35,5	34,0
82	63,4	67,2	63,0	66,7	85,8	74,5	65,3	60,4
83	14,3	18,6	18,2	13,0	13,7	14,4	11,6	13,5
84	121,9	137,6	147,8	163,6	193,2	171,6	132,4	147,4
85	68,5	82,3	74,0	92,3	91,8	77,2	55,5	78,1
87	125,8	120,1	117,8	133,3	159,9	149,9	134,1	139,4
88	19,9	20,1	19,7	20,5	24,8	26,5	19,2	19,4
89	281,1	269,8	221,1	256,9	324,2	322,1	229,1	254,4
<b>9</b>	<b>1,4</b>	<b>1,9</b>	<b>1,0</b>	<b>1,5</b>	<b>1,5</b>	<b>1,4</b>	<b>1,3</b>	<b>1,8</b>

<sup>r)</sup> Date revizuite. / Revised data.

<sup>p)</sup> Date provizorii. / Provisional data.

CODE SITC REV.4	2019						1.1-30.VI 2019 în % față de 1.1-30.VI 2018 1.1-30.VI 2019 in % as against 1.1-30.VI 2018	
	Feb. <sup>r)</sup> Feb. <sup>r)</sup>	Mart. <sup>r)</sup> March <sup>r)</sup>	Apr. <sup>r)</sup> April <sup>r)</sup>	Mai. <sup>r)</sup> May <sup>r)</sup>	Iun. <sup>p)</sup> June <sup>p)</sup>	1.1-30.VI <sup>p)</sup> 1.1-30.VI <sup>p)</sup>		
milioane euro / million euro								
	182,5	194,8	183,6	211,8	231,5	1148,4	98,4	Machinery specialised for particular industries
	39,2	54,9	43,8	49,7	40,7	274,6	84,5	Metal working machinery
	369,3	375,9	388,5	420,8	349,5	2255,1	103,3	General industrial machinery and equipment, and machine parts
	81,9	76,0	72,0	84,7	70,9	481,9	101,1	Office machines and automatic data processing machines
	216,9	222,1	222,6	240,1	207,9	1314,2	100,3	Telecommunications and sound recording and reproducing apparatus and equipment
	810,0	825,5	762,0	894,4	754,7	4869,8	104,6	Electric machinery, apparatus and appliances, and parts thereof (including non-electric counterparts of electric household equipment)
	673,5	732,5	685,9	860,6	666,9	4245,7	107,1	Road vehicles (including air-cushion vehicles)
	20,8	48,5	23,1	31,7	40,4	185,3	86,2	Other transport equipment
<b>8</b>	<b>794,7</b>	<b>821,7</b>	<b>732,1</b>	<b>845,5</b>	<b>716,2</b>	<b>4656,8</b>	<b>110,5</b>	<b>Miscellaneous manufactured articles</b>
	34,9	40,4	31,3	44,0	39,6	224,3	101,6	Prefabricated buildings; sanitary plumbing, heating and lighting fixtures and fittings n.e.s
	71,0	74,0	70,3	82,4	65,1	423,2	119,4	Furniture and parts thereof
	14,0	14,1	12,1	15,5	14,2	83,5	108,4	Travel goods, handbags and similar Articles of apparel
	143,1	151,8	144,0	146,1	125,9	858,4	110,9	and clothing accessories
	91,4	102,0	76,3	79,9	69,7	497,3	106,7	Footwear
	138,1	146,1	136,3	161,5	145,4	866,8	118,3	Professional, scientific and controlling instruments and apparatus
	24,7	27,5	25,1	25,8	23,2	145,7	124,7	Photographic apparatus, equipment and supplies and optical goods, watches and clocks
	277,5	265,9	236,5	290,3	233,1	1557,7	105,9	Miscellaneous manufactured articles n.e.s.
<b>9</b>	<b>1,6</b>	<b>1,8</b>	<b>1,2</b>	<b>1,3</b>	<b>1,5</b>	<b>9,3</b>	<b>97,0</b>	<b>Goods not elsewhere classified in SITC</b>







EXPORTURILE FOB CONFORM CLASIFICĂRII PRODUSELOR  
ȘI SERVICIILOR ASOCIATE ACTIVITĂȚILOR (CPSA 2015)  
FOB EXPORTS ACCORDING TO CLASSIFICATION

13. OF PRODUCTS BY ACTIVITIES (CPA 2015)

COD CPSA	2018 <sup>1)</sup>							Ian. <sup>2)</sup> Jan. <sup>2)</sup>
	Jun.	Jul.	Aug.	Sept.	Oct.	Nov.	Dec.	
	milioane euro / million euro							
<b>TOTAL</b>	<b>5883,5</b>	<b>5900,6</b>	<b>5132,9</b>	<b>5839,9</b>	<b>6337,5</b>	<b>5941,5</b>	<b>4604,1</b>	<b>5508,8</b>
01	223,5	451,9	466,3	484,0	469,0	336,5	268,4	276,2
02	1,6	0,9	1,0	1,0	1,7	1,7	1,8	1,8
03	0,4	0,4	0,5	0,6	0,5	0,3	0,6	0,5
05	)	-	-	)	0,1	0,1	)	)
06	1,8	1,4	0,4	0,9	1,1	0,7	0,5	-
07	3,7	6,4	3,4	2,7	5,6	5,4	3,6	0,2
08	4,9	4,0	5,2	4,2	4,8	5,4	3,5	2,5
10	145,4	160,5	134,7	147,7	170,1	156,5	130,9	146,7
11	16,2	17,7	16,5	11,1	11,5	11,4	9,4	15,4
12	58,2	53,0	60,8	63,1	65,0	61,9	53,9	70,6
13	117,0	122,9	86,2	119,9	134,6	133,7	93,7	113,6
14	234,5	253,8	198,1	209,7	227,9	213,3	171,9	188,1
15	133,1	153,1	101,6	138,8	135,3	129,9	88,6	116,1
16	140,8	143,6	121,0	133,0	140,3	137,2	105,2	128,2
17	38,4	39,0	36,2	37,6	42,4	41,1	31,7	39,5
19	234,5	230,7	215,6	232,6	195,2	144,5	198,2	197,1
20	168,6	167,8	160,0	152,7	175,5	171,3	150,3	173,9
21	70,6	62,2	55,7	59,4	67,7	69,0	59,8	63,4
22	299,4	294,2	276,2	300,6	312,8	315,2	217,3	280,1
23	39,1	36,9	34,3	37,7	40,1	38,2	26,5	36,8
24	324,4	308,3	272,3	299,3	322,3	302,8	239,6	316,1
25	261,5	168,0	145,4	188,9	190,1	188,6	190,1	162,9
26	370,4	340,5	328,8	368,1	398,3	402,6	318,5	358,0
27	660,3	620,5	600,4	651,4	729,1	713,6	505,6	669,5
28	551,7	534,2	465,3	518,0	568,1	549,8	400,7	524,6
29	1329,0	1270,6	895,4	1245,2	1381,9	1338,0	961,1	1237,0
30	103,9	131,3	144,3	98,1	169,6	88,9	93,4	69,8
31	203,0	168,5	165,7	189,0	211,2	214,1	145,3	202,5
32	55,4	58,6	39,4	58,0	64,3	61,4	46,9	45,9
35	10,8	21,4	23,9	19,3	22,9	19,4	17,6	13,2
	81,6	78,4	78,4	67,3	78,7	88,9	69,6	58,7

<sup>1)</sup> Date revizuite. / Revised data.

<sup>2)</sup> Date provizorii. / Provisional data.

<sup>3)</sup> Valori sub 0,05. / Values under 0,05.

2019							1.1-30.VI 2019 in % față de 1.1-30.VI 2018 1.1-30.VI 2019 in % as against 1.1-30.VI 2018	CODE CPA
Feb. <sup>1)</sup> Feb. <sup>1)</sup>	Mart. <sup>1)</sup> March <sup>1)</sup>	Apr. <sup>1)</sup> April <sup>1)</sup>	Mai <sup>1)</sup> May <sup>1)</sup>	Jun. <sup>2)</sup> June <sup>2)</sup>	1.1-30.VI <sup>3)</sup> 1.1-30.VI <sup>3)</sup>	1.1-30.VI 2019 in % față de 1.1-30.VI 2018		
milioane euro / million euro								
<b>5891,2</b>	<b>6129,6</b>	<b>5532,7</b>	<b>6271,1</b>	<b>5560,0</b>	<b>34893,4</b>	<b>102,7</b>	<b>TOTAL</b>	
341,7	310,5	259,0	251,1	221,0	1659,5	114,9	Products of agriculture and hunting	01
2,1	2,1	2,1	1,7	1,1	10,9	89,7	Products of forestry and logging	02
0,4	0,3	0,5	0,5	0,5	2,7	153,7	Fish and other fishing products, aquaculture products	03
-	-	-	-	-	-	14,9	Coal and lignite	05
0,3	1,3	1,8	2,0	1,9	7,3	103,9	Crude petroleum and natural gas	06
3,6	7,0	6,7	7,4	5,4	30,3	106,8	Metal ores	07
4,4	4,3	5,8	5,4	4,8	27,2	117,4	Other mining and quarrying products	08
147,1	149,7	141,2	144,7	128,5	858,0	100,6	Food products	10
11,6	14,4	16,2	17,1	16,2	90,8	106,8	Beverages	11
65,2	76,5	86,1	77,0	76,7	452,0	135,2	Tobacco products	12
121,6	124,4	106,1	123,4	103,6	692,7	94,0	Textile products	13
214,7	221,1	182,1	218,5	208,6	1233,2	95,9	Wearing apparel	14
127,1	127,0	105,9	119,6	103,4	699,1	92,3	Leather and related products	15
135,1	141,4	133,2	153,0	125,0	815,9	98,3	Wood and products of wood (except furniture): articles of straw and plaiting materials	16
38,5	38,9	34,1	39,3	33,3	223,6	103,3	Paper and paper products	17
188,7	166,1	189,9	226,4	207,2	1175,4	93,1	Coke and refined petroleum products	19
189,3	207,5	181,1	220,1	155,6	1127,3	108,4	Chemicals and chemical products	20
68,1	67,8	68,6	67,5	69,0	404,5	100,7	Basic pharmaceutical products and pharmaceutical preparations	21
304,5	318,4	286,5	317,5	294,6	1801,6	103,3	Rubber and plastic products	22
39,5	39,3	37,2	41,9	36,0	230,7	104,5	Other non metallic mineral products	23
319,8	327,4	314,0	353,1	295,1	1925,4	103,0	Basic metals	24
176,9	249,9	174,9	181,1	220,5	1166,1	97,6	Fabricated metal products (except machinery and equipment)	25
388,1	418,6	355,1	415,3	387,2	2322,3	112,1	Computer, electronic and optical products	26
680,2	697,6	629,1	719,7	646,6	4042,7	103,3	Electrical equipment	27
564,2	585,5	531,5	617,7	542,1	3365,5	108,4	Machinery and equipment n.e.s.	28
1289,3	1381,0	1247,0	1422,2	1227,5	7804,1	99,5	Motor vehicles, trailers and semi-trailers	29
131,0	81,1	91,5	138,0	105,2	616,7	88,4	Other transport equipment	30
202,3	215,1	193,0	220,1	195,1	1228,1	105,4	Furniture	31
56,9	59,4	55,0	65,5	57,7	340,4	108,2	Other manufactured goods n.e.s.	32
13,1	11,6	12,8	16,2	20,4	87,4	84,2	Electricity, gas, steam and air conditioning	35
65,9	84,4	84,6	88,1	70,4	452,0	108,9	Other products n.e.s.	





**EXPORTURILE FOB PE SECȚIUNI ȘI CAPITOLE ALE NOMENCLATORULUI**
**COMBINAT (N.C.) - continuare**
**FOB EXPORTS BY SECTIONS AND CHAPTERS OF THE COMBINED**
**15. NOMENCLATURE (C.N.) - continued**

COD NC	2018 <sup>P)</sup>							Ian. <sup>Q)</sup> Jan. <sup>Q)</sup>
	Iun. June	Iul. July	Aug. Aug.	Sept. Sept.	Oct. Oct.	Noi. Nov.	Dec. Dec.	
<b>milioane euro / million euro</b>								
<b>VI</b>	<b>196,4</b>	<b>180,9</b>	<b>171,3</b>	<b>165,6</b>	<b>190,3</b>	<b>193,9</b>	<b>175,5</b>	<b>187,7</b>
28	29,2	24,8	26,5	20,1	23,9	27,2	22,4	24,5
29	10,8	14,7	11,9	16,2	20,9	21,2	20,2	19,5
30	68,0	60,1	54,8	57,6	66,3	66,4	58,1	61,3
31	22,5	11,4	7,0	9,6	8,0	7,8	12,8	11,8
32								
	7,3	6,6	6,6	6,5	6,9	6,6	4,6	5,4
33								
	29,2	30,9	28,7	27,6	32,0	27,8	28,4	29,3
34								
	13,4	14,4	17,3	15,5	17,9	17,2	14,5	19,5
35								
	1,7	1,8	1,6	1,6	1,7	1,6	1,0	1,6
36								
	0,5	0,4	0,2	0,6	0,6	0,5	0,3	0,3
37								
	0,3	0,4	0,3	0,4	0,2	0,4	0,3	0,4
38								
	13,6	15,4	16,3	9,6	11,7	17,4	12,9	14,1
<b>VII</b>	<b>333,3</b>	<b>326,6</b>	<b>310,8</b>	<b>333,7</b>	<b>349,3</b>	<b>346,9</b>	<b>242,4</b>	<b>317,7</b>
39	139,1	135,6	119,5	131,6	142,0	137,6	103,0	131,3
40	194,2	191,1	191,3	202,1	207,3	209,3	139,4	186,4
<b>VIII</b>	<b>37,5</b>	<b>37,2</b>	<b>23,8</b>	<b>32,6</b>	<b>35,4</b>	<b>37,1</b>	<b>26,1</b>	<b>30,4</b>
41	9,2	9,8	4,7	6,8	8,6	8,5	5,7	7,1
42	27,9	27,0	18,9	25,4	26,8	28,4	20,3	23,3
43								
	0,4	0,3	0,2	0,3	0,1	0,2	0,1	0,1
<b>IX</b>	<b>141,9</b>	<b>144,8</b>	<b>121,1</b>	<b>133,8</b>	<b>141,7</b>	<b>138,3</b>	<b>107,1</b>	<b>130,6</b>
44	141,9	144,8	121,1	133,8	141,7	138,3	107,1	130,6
45	)	)	)	)	)	)	)	)
46	)	)	)	)	)	)	)	)
<b>X</b>	<b>44,1</b>	<b>42,9</b>	<b>41,3</b>	<b>43,6</b>	<b>48,3</b>	<b>49,1</b>	<b>37,0</b>	<b>44,3</b>
47	2,0	1,9	1,6	1,7	1,8	1,8	1,6	2,0
48	34,8	35,0	32,7	34,2	39,1	38,3	28,2	35,3
49	7,3	6,0	7,0	7,7	7,4	9,0	7,1	7,1

<sup>Q)</sup> Date revizuite. / Revised data.

<sup>P)</sup> Date provizorii. / Provisional data.

<sup>A)</sup> Valori sub 0,05. / Values under 0,05.

Feb. <sup>Q)</sup> Feb. <sup>Q)</sup>	Mart. <sup>Q)</sup> March <sup>Q)</sup>	Apr. <sup>Q)</sup> April <sup>Q)</sup>	Mai <sup>Q)</sup> May <sup>Q)</sup>	Iun. <sup>Q)</sup> June <sup>Q)</sup>	1.1-30.VI <sup>P)</sup> 1.1-30.VI <sup>P)</sup>	1.1-30.VI 2019		CODE CN
						in % față de 1.1-30.VI 2018	1.1-30.VI 2019 in % as against 1.1-30.VI 2018	
<b>milioane euro / million euro</b>								
<b>208,9</b>	<b>222,3</b>	<b>197,7</b>	<b>212,8</b>	<b>178,1</b>	<b>1207,7</b>	<b>105,6</b>	<b>Chemical products</b>	<b>VI</b>
21,8	18,2	23,3	30,0	16,0	133,8	90,7	Inorganic chemicals	28
20,0	17,0	14,5	21,6	15,7	108,3	124,4	Organic chemicals	29
65,1	65,5	66,5	65,3	65,8	389,5	99,6	Pharmaceutical products	30
17,8	16,2	9,7	11,2	10,0	76,6	112,3	Fertilizers	31
							Tanning or dyeing extracts; tannins and their derivatives; dyes, pigments and other dyestuff; paints and varnishes; putty and mastics; inks	32
6,1	7,1	6,7	7,1	6,1	38,6	97,0	Essentials oils and resinoids; perfumery, cosmetic or toilet preparations	33
31,4	30,5	28,9	28,9	28,5	177,5	103,0	Soap; washing and lubricating preparations, dental wax, modeling pastes	34
19,5	19,0	18,6	23,5	19,0	119,0	139,3	Albuminoid substances; modified starch; glues; enzymes	35
1,6	1,4	1,6	1,9	1,3	9,5	93,4	Explosives; pyrotechnic products; matches; pyrophoric alloys; certain combustible preparation	36
0,5	0,3	0,4	0,3	0,4	2,1	99,9	Photographic or cinematographic goods	37
0,4	0,3	0,4	0,4	0,3	2,2	124,0	Miscellaneous chemical products	38
24,8	46,7	27,2	22,7	14,9	150,4	109,1		
<b>338,7</b>	<b>353,3</b>	<b>319,8</b>	<b>354,6</b>	<b>325,3</b>	<b>2009,4</b>	<b>102,3</b>	<b>Plastics, rubber and articles thereof</b>	<b>VII</b>
132,9	151,2	131,7	152,2	134,6	834,0	104,8	Plastics and articles thereof	39
205,9	202,1	188,0	202,4	190,6	1175,4	100,6	Rubber and articles thereof	40
<b>31,2</b>	<b>32,8</b>	<b>31,7</b>	<b>36,3</b>	<b>30,2</b>	<b>192,6</b>	<b>90,0</b>	<b>Raw hides and skins, leather, furskins and articles thereof</b>	<b>VIII</b>
7,1	9,2	9,1	8,6	7,2	48,2	87,8	Raw hides and skins and leather	41
24,0	23,5	22,6	27,4	22,7	143,5	90,8	Leather goods	42
)	)	0,1	0,3	0,3	0,9	93,0	Furskins and artificial fur; manufactures thereof	43
<b>138,3</b>	<b>143,3</b>	<b>135,3</b>	<b>154,2</b>	<b>125,5</b>	<b>827,2</b>	<b>98,1</b>	<b>Wood and articles of wood, excluding furniture</b>	<b>IX</b>
138,3	143,3	135,3	154,2	125,5	827,1	98,1	Wood, charcoal and articles of wood	44
)	)	)	)	)	)	72,8	Cork and articles of cork	45
)	)	)	)	)	)	103,9	Manufactures of straw, of esparto or of other plaiting materials, basketware and wickerwork	46
<b>44,3</b>	<b>45,7</b>	<b>39,6</b>	<b>46,8</b>	<b>38,3</b>	<b>259,1</b>	<b>103,1</b>	<b>Pulp of wood, paper, paperboard and articles thereof</b>	<b>X</b>
1,6	2,2	1,5	1,9	1,6	10,9	92,7	Pulp of wood; waste of paper	47
33,9	34,9	30,8	35,2	29,8	199,8	102,2	Paper and paperboard; articles of paper and paperboard	48
8,8	8,5	7,3	9,8	6,9	48,4	109,8	Printed books, newspapers and other products of the printing industry	49

**EXPORTURILE FOB PE SECȚIUNI ȘI CAPITOLE ALE NOMENCLATORULUI**
**COMBINAT (N.C.) - continuare**
**FOB EXPORTS BY SECTIONS AND CHAPTERS OF THE COMBINED**
**15. NOMENCLATURE (C.N.) - continued**

COD NC	2018 <sup>P)</sup>							Jan. <sup>T)</sup>
	Jun.	Jul.	Aug.	Sept.	Oct.	Nov.	Dec.	
	milioane euro / million euro							
<b>XI</b>	<b>Materiale textile și articole din acestea</b>							
50	359,1	383,0	287,2	334,6	367,9	352,6	269,7	307,4
51	8,1	8,2	4,2	8,5	9,3	8,5	4,8	9,1
52	18,6	19,0	11,0	13,0	18,4	17,5	12,6	13,2
53	6,0	5,2	3,7	4,8	6,1	5,4	4,2	4,2
54	0,3	0,2	0,6	1,3	0,7	0,4	0,4	0,5
55	14,1	14,7	10,0	14,0	16,0	16,0	12,1	15,6
56	19,6	19,8	12,3	20,3	23,2	22,9	13,7	17,4
57	6,0	6,3	4,4	6,1	6,2	5,5	4,8	6,3
58	1,5	2,0	1,0	1,7	1,4	1,7	1,3	1,2
59	5,8	5,8	4,1	5,9	6,1	6,4	3,6	6,5
60	9,1	10,5	7,6	9,7	11,1	11,8	9,3	12,1
61	2,6	3,1	2,9	4,0	3,6	3,4	3,0	3,4
62	59,9	62,1	46,3	51,9	59,8	53,7	42,1	46,2
63	168,4	186,4	148,5	153,1	163,1	155,2	125,9	137,6
	39,1	39,5	30,6	40,3	43,0	44,2	31,8	34,1
<b>XII</b>	<b>Încălțăminte, pălării, umbrele și articole similare</b>							
64	119,6	140,4	92,8	128,0	124,1	114,7	77,1	102,4
65	117,3	138,4	91,3	125,6	121,0	112,3	75,7	100,9
66	1,7	1,6	1,0	2,0	2,4	2,0	1,2	1,2
67	0,2	0,1	0,1	0,2	0,3	0,2	0,2	0,2
	0,3	0,2	0,3	0,2	0,3	0,2	0,1	0,1
<b>XIII</b>	<b>Articole din piatră, ipsos, ciment, ceramică, sticlă și din materiale similare</b>							
68	37,7	35,3	32,1	35,2	37,4	35,3	24,6	34,9
69	6,9	7,2	6,6	7,4	7,9	7,4	5,6	7,0
70	12,3	12,1	10,7	11,9	13,5	12,6	8,3	12,9
	18,5	16,0	14,9	15,9	16,0	15,4	10,7	14,9

<sup>T)</sup> Date revizuite. / Revised data.

<sup>P)</sup> Date provizorii. / Provisional data.

COD CN	2019						1.1-30.VI 2019 in % față de 1.1-30.VI 2018 1.1-30.VI 2019 in % as against 1.1-30.VI 2018	CODE CN	
	Feb. <sup>T)</sup>	Mart. <sup>T)</sup>	Apr. <sup>T)</sup>	Mai <sup>T)</sup>	Jun. <sup>P)</sup>	1.1-30.VI <sup>P)</sup>			
	milioane euro / million euro								
	342,7	351,5	296,1	352,1	320,1	1970,0	95,7	<b>Textiles and textile articles</b>	<b>XI</b>
50	7,9	8,5	7,5	8,2	7,0	48,2	104,7	<i>Silk</i>	50
51	15,5	21,6	15,9	21,3	15,6	103,2	96,5	<i>Wool, fine or coarse animal hair; horsehair yarn and woven fabric</i>	51
52	3,9	4,8	3,5	4,0	3,6	24,1	74,8	<i>Cotton</i>	52
53	0,6	0,4	0,3	0,2	0,2	2,2	117,0	<i>Other vegetable textile fibres; paper yarn and woven fabric of paper yarn</i>	53
54	16,0	17,1	15,1	16,7	13,2	93,8	109,2	<i>Man-made filaments</i>	54
55	19,2	20,6	17,7	21,1	18,3	114,3	100,2	<i>Man-made staple fibres</i>	55
56	6,9	6,1	5,5	6,6	5,6	37,0	98,8	<i>Wadding, felt, special yarns; twine, cords, ropes, articles thereof</i>	56
57	1,1	1,8	1,4	1,4	1,5	8,5	93,7	<i>Carpets and other textile floor coverings</i>	57
58	5,9	6,4	5,4	6,5	5,7	36,5	101,1	<i>Special woven fabrics; tufted textile fabrics; lace, tapestries; trimmings, embroidery</i>	58
59	11,5	11,4	11,3	12,8	11,4	70,5	108,7	<i>Impregnated, coated, covered or laminated textile fabrics; technical articles of textiles</i>	59
60	3,1	2,4	2,2	3,1	2,5	16,7	102,4	<i>Knitted or crocheted fabrics</i>	60
61	50,7	53,4	48,0	54,8	57,6	310,6	99,5	<i>Knitted or crocheted clothing and accessories</i>	61
62	160,0	163,2	130,3	159,1	146,7	896,9	95,1	<i>Not knitted or crocheted clothing and accessories</i>	62
63	40,2	33,8	32,1	36,3	31,2	207,8	82,3	<i>Other ready-made textile articles</i>	63
	115,7	117,4	93,0	107,1	94,9	630,4	94,8	<b>Footwear, headgear, umbrellas and similar articles</b>	<b>XII</b>
64	114,0	115,9	91,1	105,5	93,6	620,9	95,1	<i>Footwear and parts thereof</i>	64
65	1,3	1,2	1,4	1,2	1,1	7,4	75,2	<i>Headgear and parts thereof</i>	65
66	0,1	0,2	0,2	0,2	0,1	0,9	92,6	<i>Umbrellas, sun umbrellas, walking sticks, seat-sticks, whips, riding crops and parts thereof</i>	66
67	0,3	0,1	0,3	0,2	0,1	1,1	74,3	<i>Prepared feathers and down and articles made of feathers or of down; artificial hair flowers; articles of human hair</i>	67
	36,8	37,0	35,2	38,7	34,2	216,8	103,6	<b>Articles of stone, plaster, cement, ceramic, glass and similar materials</b>	<b>XIII</b>
68	8,5	7,2	7,8	8,3	7,9	46,7	125,5	<i>Articles of stone, plaster, cement, asbestos, mica and similar materials</i>	68
69	13,1	13,6	12,0	13,7	11,3	76,6	100,1	<i>Ceramic products</i>	69
70	15,3	16,2	15,4	16,8	15,0	93,6	97,9	<i>Glass and glassware</i>	70

EXPORTURILE FOB PE SECȚIUNI ȘI CAPITOLE ALE NOMENCLATORULUI  
COMBINAT (N.C.) - continuare

FOB EXPORTS BY SECTIONS AND CHAPTERS OF THE COMBINED

15. NOMENCLATURE (C.N.) - continued

COD NC	2018 <sup>(p)</sup>							Ian. <sup>(j)</sup> Jan. <sup>(j)</sup>
	Iun. June	Iul. July	Aug. Aug.	Sept. Sept.	Oct. Oct.	Noi. Nov.	Dec. Dec.	
milioane euro / million euro								
<b>XV</b>	<b>Metale comune și articole din acestea</b>							
72	582,8	496,2	431,3	485,3	526,3	509,5	430,8	482,3
73	166,2	168,7	152,0	159,8	166,1	162,5	142,9	162,9
74	239,1	173,1	142,2	162,8	184,5	179,7	172,9	158,5
75	20,4	15,2	13,6	14,5	19,3	15,1	10,1	11,8
76	0,5	0,3	0,4	0,3	1,2	0,3	0,4	0,2
77	96,7	89,9	77,8	88,0	96,2	92,2	61,0	92,2
78	4,2	3,0	3,7	2,3	3,2	3,2	2,5	2,8
79	0,4	0,5	0,3	0,5	0,4	0,4	0,3	0,2
80	0,2	0,2	0,1	0,3	0,3	0,3	0,3	0,3
81	2,9	2,5	2,8	2,9	3,8	3,0	2,6	2,9
82								
83	7,4	7,6	7,0	10,4	7,8	7,9	7,4	7,3
	44,8	35,3	31,3	43,5	43,4	45,0	30,4	43,2
<b>XVI</b>	<b>Mașini și aparate, echipamente electrice, aparate de înregistrat sau de reproduc sunetul și imaginile</b>							
84	1723,8	1595,8	1473,7	1665,7	1812,6	1802,4	1294,5	1655,5
85	689,2	650,2	563,5	643,6	692,4	683,0	500,3	646,7
	1034,6	945,6	910,3	1022,1	1120,2	1119,4	794,2	1008,8
<b>XVII</b>	<b>Mijloace și materiale de transport</b>							
86	1104,4	1118,4	788,5	1021,9	1217,9	1092,1	817,3	1000,1
87	14,7	9,9	10,3	6,8	11,7	18,0	12,1	12,6
88	1032,8	1017,8	664,6	954,5	1077,4	1030,0	745,0	955,8
89	28,8	23,7	25,5	25,0	30,4	27,2	22,3	25,8
	28,0	67,0	88,1	35,5	98,3	17,0	38,0	5,9
<b>XVIII</b>	<b>Instrumente și aparate optice, fotografice, cinematografice, medico-chirurgicale și similare; ceasuri; instrumente muzicale; părți și accesorii ale acestora</b>							
90	200,0	196,5	182,6	205,7	229,2	221,3	180,5	210,8
91	198,1	194,3	181,2	204,1	225,0	218,9	178,3	208,8
92	0,6	0,8	0,8	0,5	2,8	1,0	1,2	1,1
	1,3	1,4	0,7	1,1	1,4	1,4	1,0	1,0
<b>XX</b>	<b>Mărfuri și produse diverse</b>							
94	247,7	213,7	204,1	236,0	263,8	267,8	185,6	246,6
95	224,3	189,8	185,8	210,8	235,9	240,4	163,7	225,8
96	15,1	15,7	11,5	17,3	19,7	19,0	14,2	12,2
	8,3	8,3	6,8	7,9	8,1	8,3	7,8	8,6
<b>XXII</b>	<b>Bunuri necuprinse în alte secțiuni din Nomenclatorul Combinat</b>							
	58,4	39,4	38,3	46,3	44,8	35,3	46,6	34,9

<sup>(j)</sup> Date revizuite. / Revised data.

<sup>(p)</sup> Date provizorii. / Provisional data.

2019							1.1-30.VI 2019 in % față de 1.1-30.VI 2018 1.1-30.VI 2019 in % as against 1.1-30.VI 2018	CODE CN
Feb. <sup>(j)</sup> Feb. <sup>(j)</sup>	Mart. <sup>(j)</sup> March <sup>(j)</sup>	Apr. <sup>(j)</sup> April <sup>(j)</sup>	Mai <sup>(j)</sup> May <sup>(j)</sup>	Iun. <sup>(p)</sup> June <sup>(p)</sup>	1.1-30.VI <sup>(p)</sup> 1.1-30.VI <sup>(p)</sup>			
milioane euro / million euro								
<b>XV</b>	<b>Base metals and articles of base metal</b>						<b>XV</b>	
503,7	599,9	509,4	558,2	529,0	3182,5	102,2		
166,4	184,7	182,7	200,4	158,3	1055,5	105,9	72	
168,9	235,5	158,9	177,1	211,3	1110,1	102,1	73	
16,0	17,4	19,8	15,8	13,5	94,3	93,2	74	
0,8	0,5	0,4	0,7	0,4	3,0	92,6	75	
95,7	99,6	91,9	101,1	87,0	567,5	100,4	76	
2,8	3,4	2,6	3,5	3,9	19,1	105,4	78	
0,3	0,2	0,4	0,2	0,4	1,8	66,4	79	
0,4	0,3	0,2	0,3	0,3	1,8	135,8	80	
3,1	2,7	2,5	3,0	2,7	16,9	106,0	81	
							82	
7,6	9,5	7,9	8,2	7,1	47,5	100,3		
41,7	46,1	42,1	47,9	44,1	265,1	96,2	83	
<b>XVI</b>	<b>Machinery and mechanical appliances; electrical equipment; sound and image recorders and reproducers</b>						<b>XVI</b>	
1735,6	1797,1	1617,5	1858,6	1640,9	10305,1	105,1		
699,7	723,1	652,6	757,8	664,4	4144,3	108,5	84	
1035,9	1074,0	964,8	1100,8	976,5	6160,8	103,0	85	
<b>XVII</b>	<b>Vehicles and associated transport equipment</b>						<b>XVII</b>	
1104,8	1138,3	1041,0	1233,6	1064,1	6581,9	98,2		
11,9	12,5	17,1	11,3	10,6	76,0	115,2	86	
1009,8	1090,4	992,8	1136,0	990,8	6175,5	99,3	87	
29,6	30,4	28,0	33,7	30,8	178,4	119,0	88	
53,6	5,0	3,1	52,6	31,9	152,0	57,3	89	
<b>XVIII</b>	<b>Optical, photographic, cinematographic, medical or surgical instruments and apparatus and similar; clocks and watches; musical instruments; parts and accessories thereof</b>						<b>XVIII</b>	
224,2	239,8	204,4	230,5	214,6	1324,4	110,6		
221,9	237,1	202,0	226,3	210,0	1306,0	110,2	90	
1,3	1,4	1,5	2,9	3,6	11,7	258,5	91	
1,0	1,4	0,9	1,3	1,1	6,8	90,5	92	
<b>XX</b>	<b>Miscellaneous manufactured articles</b>						<b>XX</b>	
251,0	264,3	237,1	272,7	240,7	1512,4	106,5		
226,1	240,2	213,8	244,3	215,8	1366,0	105,7	94	
15,5	15,6	14,7	18,5	17,0	93,4	116,7	95	
9,5	8,4	8,6	9,9	7,9	53,0	110,8	96	
<b>XXII</b>	<b>Goods non-included in Combined Nomenclature other sections</b>						<b>XXII</b>	
37,3	41,8	45,5	41,4	41,1	242,1	97,8		





**IMPORTURILE CIF PE SECȚIUNI ȘI CAPITOLE ALE NOMENCLATORULUI**

COMBINAT (N.C.) - continuare

**CIF IMPORTS BY SECTIONS AND CHAPTERS OF THE COMBINED**
**16. NOMENCLATURE (C.N.) - continued**

COD NC	2018 <sup>p)</sup>							Ian. <sup>q)</sup> Jan. <sup>q)</sup>	
	Iun. June	Iul. July	Aug. Aug.	Sept. Sept.	Oct. Oct.	Noi. Nov.	Dec. Dec.		
<b>milioane euro / million euro</b>									
<b>VI</b>	<b>Produse chimice</b>	<b>651,5</b>	<b>641,2</b>	<b>650,0</b>	<b>564,0</b>	<b>741,6</b>	<b>679,9</b>	<b>639,7</b>	<b>708,0</b>
28	Produse chimice anorganice	25,3	24,9	24,5	27,9	28,3	25,1	25,6	26,5
29	Produse chimice organice	58,8	54,0	63,3	52,2	79,2	63,3	69,2	51,4
30	Produse farmaceutice	271,1	247,7	248,5	196,0	316,5	295,5	303,8	295,8
31	Îngrășăminte	41,6	44,6	66,5	42,3	35,0	26,9	23,5	39,0
32	Extracte tanante sau colorante; tanini și derivații lor; coloranți, pigmenți și alte materiale colorante; culori și vopsele; chit și masticuri; cerneluri	43,5	46,7	36,2	38,0	43,9	40,7	28,4	33,1
33	Uleiuri esențiale și rezinoide; produse de parfumerie sau de toaletă și preparate cosmetice	65,3	69,5	69,3	68,2	77,7	71,7	56,9	62,9
34	Săpunuri; preparate pentru spălat și lubrifiante, ceară dentară, paste de modelat	40,7	46,8	45,4	46,0	48,8	48,0	41,6	44,6
35	Substanțe albuminoide; produse pe bază de amidon; cleiuri; enzime	13,7	15,4	12,0	13,7	13,9	15,4	10,4	12,2
36	Pulberi și explozivi, articole de pirotehnie; chibrituri; aliaje piroferice; materiale inflamabile	6,5	6,9	4,8	5,3	7,5	6,8	4,7	6,4
37	Produse fotografice sau cinematografice	3,1	2,6	2,9	3,1	3,3	3,4	2,5	2,8
38	Produse diverse ale industriei chimice	81,9	82,1	76,5	71,2	87,4	83,1	73,1	133,3
<b>VII</b>	<b>Materiale plastice, cauciuc și articole din acestea</b>	<b>523,4</b>	<b>539,5</b>	<b>472,7</b>	<b>493,4</b>	<b>577,9</b>	<b>516,4</b>	<b>377,2</b>	<b>465,9</b>
39	Materiale plastice și articole din materiale plastice	395,9	406,1	345,8	361,9	423,8	381,3	281,0	332,2
40	Cauciuc și articole din cauciuc	127,5	133,5	126,9	131,5	154,1	135,1	96,2	133,7
<b>VIII</b>	<b>Piei crude, piei tăbăcite, blănuri și produse din acestea</b>	<b>95,2</b>	<b>93,3</b>	<b>69,1</b>	<b>81,9</b>	<b>96,2</b>	<b>92,0</b>	<b>69,0</b>	<b>78,3</b>
41	Piei brute și piei tăbăcite	43,5	40,7	22,7	34,9	43,7	39,9	31,1	34,5
42	Obiecte din piele	49,8	50,9	45,6	46,6	51,9	51,6	37,2	43,6
43	Blănuri și articole din blănuri; blănuri artificiale	1,8	1,6	0,8	0,4	0,5	0,6	0,6	0,2
<b>IX</b>	<b>Produse din lemn, exclusiv mobilier</b>	<b>73,5</b>	<b>65,0</b>	<b>64,5</b>	<b>63,0</b>	<b>71,3</b>	<b>67,2</b>	<b>51,1</b>	<b>56,1</b>
44	Lemn, cărbune de lemn și articole din lemn	72,4	63,8	63,7	62,1	70,1	66,0	50,3	55,0
45	Plută și articole din plută	0,6	0,9	0,5	0,7	0,7	0,9	0,6	0,7
46	Produse din împletituri de fibre vegetale sau de nuiele	0,4	0,3	0,3	0,3	0,4	0,3	0,2	0,4
<b>X</b>	<b>Pastă de lemn, hârtie, carton și articole din acestea</b>	<b>104,0</b>	<b>109,5</b>	<b>102,8</b>	<b>107,5</b>	<b>118,6</b>	<b>113,5</b>	<b>95,7</b>	<b>105,9</b>
47	Pastă din lemn; deșeuri de hârtie	9,7	12,3	10,5	10,4	9,5	11,5	9,8	8,8
48	Hârtie și carton; articole din hârtie și carton	87,7	89,2	84,8	88,6	98,7	92,3	78,7	88,9
49	Cărți, ziare și alte produse imprimate	6,5	8,0	7,5	8,6	10,4	9,6	7,3	8,2

<sup>q)</sup> Date revizuite. / Revised data.

<sup>p)</sup> Date provizorii. / Provisional data.

COD CN	2019						1.I-30.VI 2019 in % față de 1.I-30.VI 2018 1.I-30.VI 2019 in % as against 1.I-30.VI 2018	CODE CN
	Feb. <sup>q)</sup> Feb. <sup>q)</sup>	Mart. <sup>q)</sup> March <sup>q)</sup>	Apr. <sup>q)</sup> April <sup>q)</sup>	Mai <sup>q)</sup> May <sup>q)</sup>	Iun. <sup>p)</sup> June <sup>p)</sup>	1.I-30.VI <sup>p)</sup> 1.I-30.VI <sup>p)</sup>		
<b>milioane euro / million euro</b>								
<b>VI</b>	<b>Chemical products</b>	<b>753,8</b>	<b>762,0</b>	<b>621,1</b>	<b>699,7</b>	<b>710,2</b>	<b>4254,8</b>	<b>VI</b>
28	Inorganic chemicals	28,9	27,1	28,0	25,8	23,1	159,4	28
29	Organic chemicals	48,1	67,5	49,6	61,4	92,4	370,4	29
30	Pharmaceutical products	318,7	273,9	225,1	281,8	269,5	1664,8	30
31	Fertilizers	49,1	68,9	38,6	42,7	72,1	310,4	31
32	Tanning or dyeing extracts; tannins and their derivatives; dyes, pigments and other dyestuff; paints and varnishes; putty and mastics; inks	38,0	40,7	39,6	44,9	39,7	236,0	32
33	Essentials oils and resinoids; perfumery, cosmetic or toilet preparations	66,9	72,7	65,3	68,0	62,4	398,2	33
34	Soap; washing and lubricating preparations, dental wax, modeling pastes	42,5	50,0	45,8	50,5	43,1	276,5	34
35	Albuminoidal substances; modified starch; glues; enzymes	12,2	13,3	12,8	14,8	11,8	77,1	35
36	Explosives; pyrotechnic products; matches; pyrophoric alloys; certain combustible preparation	5,9	5,8	5,0	5,6	4,9	33,5	36
37	Photographic or cinematographic goods	2,5	3,1	2,3	3,0	2,7	16,4	37
38	Miscellaneous chemical products	141,0	139,0	109,1	101,1	88,4	711,9	38
<b>VII</b>	<b>Plastics, rubber and articles thereof</b>	<b>499,7</b>	<b>529,1</b>	<b>486,7</b>	<b>562,5</b>	<b>487,1</b>	<b>3031,0</b>	<b>VII</b>
39	Plastics and articles thereof	359,3	388,6	363,7	423,2	360,5	2227,5	39
40	Rubber and articles thereof	140,5	140,6	123,0	139,3	126,6	803,5	40
<b>VIII</b>	<b>Raw hides and skins, leather, furskins and articles thereof</b>	<b>81,8</b>	<b>88,0</b>	<b>76,9</b>	<b>89,8</b>	<b>75,5</b>	<b>490,3</b>	<b>VIII</b>
41	Raw hides and skins and leather	35,1	39,2	35,8	39,4	31,5	215,5	41
42	Leather goods	46,2	48,2	40,1	48,7	42,8	269,6	42
43	Furskins and artificial fur; manufactures thereof	0,5	0,7	1,0	1,7	1,1	5,3	43
<b>IX</b>	<b>Wood and articles of wood, excluding furniture</b>	<b>62,3</b>	<b>67,1</b>	<b>67,3</b>	<b>72,0</b>	<b>58,9</b>	<b>383,6</b>	<b>IX</b>
44	Wood, charcoal and articles of wood	60,8	65,9	66,0	70,9	58,2	376,7	44
45	Cork and articles of cork	1,0	0,7	0,7	0,5	0,4	4,1	45
46	Manufactures of straw, of esparto or of other plaiting materials, basketware and wickerwork	0,5	0,5	0,6	0,6	0,3	2,9	46
<b>X</b>	<b>Pulp of wood, paper, paperboard and articles thereof</b>	<b>100,9</b>	<b>108,7</b>	<b>102,5</b>	<b>116,4</b>	<b>98,5</b>	<b>632,8</b>	<b>X</b>
47	Pulp of wood; waste of paper	6,7	9,4	8,3	8,8	9,4	51,4	47
48	Paper and paperboard; articles of paper and paperboard	86,9	90,3	85,9	99,6	82,3	533,8	48
49	Printed books, newspapers and other products of the printing industry	7,3	9,0	8,3	8,0	6,7	47,5	49

**IMPORTURILE CIF PE SECȚIUNI ȘI CAPITOLE ALE NOMENCLATORULUI**

COMBINAT (N.C.) - continuare

**CIF IMPORTS BY SECTIONS AND CHAPTERS OF THE COMBINED**
**16. NOMENCLATURE (C.N.) - continued**

COD NC		2018 <sup>p)</sup>							Ian. <sup>q)</sup> Jan. <sup>q)</sup>
		Iun. June	Iul. July	Aug. Aug.	Sept. Sept.	Oct. Oct.	Noi. Nov.	Dec. Dec.	
milioane euro / million euro									
<b>XI</b>	<b>Materiale textile și articole din acestea</b>	<b>413,0</b>	<b>434,3</b>	<b>350,1</b>	<b>425,2</b>	<b>510,8</b>	<b>454,7</b>	<b>351,6</b>	<b>409,1</b>
50	Mătase	9,5	11,4	6,8	13,8	13,3	13,0	10,1	13,5
51	Lână, păr fin sau grosier de animale; fire și țesături din păr de cal	36,2	34,0	13,6	23,6	25,8	23,0	14,5	23,3
52	Bumbac	24,7	26,7	16,6	26,5	38,5	34,3	24,4	26,2
53	Alte fibre textile vegetale; fire de hârtie și țesături din fire de hârtie	0,9	0,9	1,0	1,3	2,4	3,8	2,6	3,1
54	Filamente sintetice sau artificiale	58,8	53,2	43,0	49,5	59,9	54,8	43,4	54,2
55	Fibre sintetice sau artificiale discontinue	34,7	37,2	25,0	32,3	39,5	31,3	27,0	28,8
56	Vată, păslă, fire speciale; sfoară, cordoane, frânghii, articole din acestea	24,2	24,6	18,5	21,8	25,7	23,9	19,9	22,2
57	Covoare și alte acoperitoare de podea din materiale textile	5,6	6,4	6,1	7,1	8,5	9,3	7,1	6,1
58	Țesături speciale; țesături buclate; dantele, tapiserie; pasmanterie, broderii	16,1	15,6	10,6	14,1	16,0	13,9	11,0	12,7
59	Țesături impregnate, cauciucate, acoperite la suprafață sau stratificate; articole tehnice din materiale textile	45,3	45,0	31,4	40,8	46,4	42,3	32,7	40,3
60	Țesături croșetate sau tricotate	21,5	23,6	15,4	16,6	22,5	17,7	14,2	17,7
61	Articole și accesorii de îmbrăcăminte, tricotate sau croșetate	52,0	59,5	68,4	72,6	87,1	76,2	59,1	66,9
62	Articole și accesorii de îmbrăcăminte, altele decât tricotate sau croșetate	61,1	69,8	71,5	81,9	95,4	86,1	66,2	71,6
63	Alte articole textile confecționate	24,3	26,4	21,9	23,2	29,8	25,2	19,5	22,6
<b>XII</b>	<b>Încălțăminte, pălării, umbrele și articole similare</b>	<b>72,8</b>	<b>86,2</b>	<b>78,6</b>	<b>97,9</b>	<b>98,5</b>	<b>82,2</b>	<b>59,2</b>	<b>83,3</b>
64	Încălțăminte și părți ale acesteia	68,5	82,3	74,0	92,3	91,8	77,2	55,5	78,1
65	Obiecte de acoperit capul și părți ale acestora	2,2	2,0	2,6	3,3	4,4	3,3	2,3	2,9
66	Umbrele de ploaie, umbrele de soare, bastoane, bastoane-scaun, bice, cravașe și părți ale acestora	0,9	0,7	0,7	0,6	0,8	0,7	0,5	1,1
67	Pene și puf prelucrate și articole din pene sau din puf; flori artificiale; articole din păr uman	1,2	1,2	1,3	1,6	1,5	1,0	0,9	1,2
<b>XIII</b>	<b>Articole din piatră, ipsos, ciment, ceramică, sticlă și din materiale similare</b>	<b>99,2</b>	<b>102,6</b>	<b>99,0</b>	<b>94,6</b>	<b>114,8</b>	<b>93,9</b>	<b>68,6</b>	<b>81,3</b>
68	Articole din piatră, ipsos, ciment, azbest, mică și materiale similare	27,4	30,2	31,3	28,8	34,4	27,5	19,1	21,7
69	Produce ceramice	31,9	32,3	32,3	27,7	36,3	27,4	19,1	24,2
70	Sticlă și articole din sticlă	40,0	40,2	35,4	38,2	44,1	39,0	30,4	35,4

<sup>q)</sup> Date revizuite. / Revised data.

<sup>p)</sup> Date provizorii. / Provisional data.

	2019						1.I-30.VI 2019 in % față de 1.I-30.VI 2018 1.I-30.VI 2019 in % as against 1.I-30.VI 2018	CODE CN	
	Feb. <sup>q)</sup> Feb. <sup>q)</sup>	Mart. <sup>q)</sup> March <sup>q)</sup>	Apr. <sup>q)</sup> April <sup>q)</sup>	Mai <sup>q)</sup> May <sup>q)</sup>	Iun. <sup>p)</sup> June <sup>p)</sup>	1.I-30.VI <sup>p)</sup> 1.I-30.VI <sup>p)</sup>			
milioane euro / million euro									
	<b>397,1</b>	<b>442,9</b>	<b>412,3</b>	<b>466,3</b>	<b>385,3</b>	<b>2513,1</b>	<b>101,9</b>	<b>Textiles and textile articles</b>	<b>XI</b>
	7,4	8,2	5,1	9,5	10,8	54,5	122,8	<i>Silk</i>	50
	25,9	28,1	31,6	39,8	30,4	179,2	90,6	<i>Wool, fine or coarse animal hair; horsehair yarn and woven fabric</i>	51
	23,7	23,5	25,6	28,1	23,0	150,2	87,5	<i>Cotton</i>	52
	1,8	1,5	1,1	1,2	0,8	9,4	101,8	<i>Other vegetable textile fibres; paper yarn and woven fabric of paper yarn</i>	53
	53,3	64,7	54,0	63,7	51,4	341,2	99,8	<i>Man-made filaments</i>	54
	25,1	31,4	30,7	35,0	25,9	177,0	93,1	<i>Man-made staple fibres</i>	55
	23,2	27,0	23,0	29,5	24,6	149,5	110,2	<i>Wadding, felt, special yarns; twine, cords, ropes, articles thereof</i>	56
	6,5	7,6	7,3	7,2	6,3	40,9	103,9	<i>Carpets and other textile floor coverings</i>	57
	13,0	16,1	14,0	16,3	13,3	85,4	91,2	<i>Special woven fabrics; tufted textile fabrics; lace, tapestries; trimmings, embroidery</i>	58
	41,4	46,1	42,2	47,5	39,7	257,2	97,8	<i>Impregnated, coated, covered or laminated textile fabrics; technical articles of textiles</i>	59
	17,8	21,2	19,4	23,2	18,9	118,3	101,5	<i>Knitted or crocheted fabrics</i>	60
	62,8	64,1	61,9	64,4	54,7	374,7	111,6	<i>Knitted or crocheted clothing and accessories</i>	61
	72,4	79,3	74,0	72,8	62,8	433,0	110,9	<i>Not knitted or crocheted clothing and accessories</i>	62
	22,9	23,9	22,5	28,0	22,8	142,6	103,7	<i>Other ready-made textile articles</i>	63
	<b>97,0</b>	<b>107,4</b>	<b>81,1</b>	<b>85,0</b>	<b>73,9</b>	<b>527,6</b>	<b>106,7</b>	<b>Footwear, headgear, umbrellas and similar articles</b>	<b>XII</b>
	91,4	102,0	76,3	79,9	69,7	497,3	106,7	<i>Footwear and parts thereof</i>	64
	2,6	2,6	2,7	2,5	2,4	15,6	106,3	<i>Headgear and parts thereof</i>	65
	2,0	2,0	1,3	1,2	0,8	8,5	101,4	<i>Umbrellas, sun umbrellas, walking sticks, seat-sticks, whips, riding crops and parts thereof</i>	66
	1,0	0,8	0,8	1,4	1,0	6,2	112,5	<i>Prepared feathers and down and articles made of feathers or of down; artificial hair flowers; articles of human hair</i>	67
	<b>88,9</b>	<b>102,0</b>	<b>97,0</b>	<b>110,6</b>	<b>101,0</b>	<b>580,7</b>	<b>109,3</b>	<b>Articles of stone, plaster, cement, ceramic, glass and similar materials</b>	<b>XIII</b>
	23,1	26,6	24,3	30,5	28,5	154,8	109,7	<i>Articles of stone, plaster, cement, asbestos, mica and similar materials</i>	68
	27,4	30,4	31,6	31,5	29,1	174,2	109,7	<i>Ceramic products</i>	69
	38,4	45,0	41,1	48,5	43,3	251,8	108,7	<i>Glass and glassware</i>	70

**IMPORTURILE CIF PE SECȚIUNI ȘI CAPITOLE ALE NOMENCLATORULUI**

COMBINAT (N.C.) - continuare

**CIF IMPORTS BY SECTIONS AND CHAPTERS OF THE COMBINED**
**16. NOMENCLATURE (C.N.) - continued**

COD NC	2018 <sup>p)</sup>							Ian. <sup>q)</sup> Jan. <sup>q)</sup>
	Iun. June	Iul. July	Aug. Aug.	Sept. Sept.	Oct. Oct.	Noi. Nov.	Dec. Dec.	
<b>milioane euro / million euro</b>								
<b>XV</b>	<b>Metale comune și articole din acestea</b>							
72	271,4	256,8	224,1	241,1	255,9	245,6	195,9	192,5
73	254,9	254,2	210,2	225,8	278,6	247,3	197,1	224,0
74	59,6	65,7	48,4	54,2	62,5	64,9	44,3	47,5
75	4,3	4,7	4,0	3,5	4,3	4,1	2,8	4,7
76	94,0	98,0	80,4	87,3	98,5	87,2	62,4	78,6
78	2,9	2,4	2,2	4,4	3,8	4,9	2,5	5,2
79	12,0	10,0	8,5	10,0	10,3	7,5	8,9	6,5
80	1,4	2,5	1,7	0,7	1,6	1,5	1,2	2,1
81	9,7	8,0	6,1	6,7	9,0	8,0	5,9	8,6
82								
	35,9	35,2	31,3	32,1	37,6	34,7	27,5	33,8
83	75,7	77,8	61,3	67,7	81,3	73,0	53,6	67,5
<b>XVI</b>	<b>Mașini și aparate, echipamente electrice; aparate de înregistrat sau de reproduc sunetul și imaginile</b>							
84	1984,7	1973,9	1793,9	1982,0	2357,4	2146,1	1708,0	1854,1
85	943,5	926,4	776,4	886,8	1023,2	932,3	825,5	790,3
	1041,3	1047,6	1017,5	1095,2	1334,2	1213,8	882,4	1063,8
<b>XVII</b>	<b>Mijloace și materiale de transport</b>							
86	846,6	815,9	557,5	703,6	813,6	810,1	635,8	661,9
87	6,0	8,0	6,6	5,7	8,3	8,2	13,0	6,8
88	752,7	730,3	535,7	683,7	786,9	785,8	603,9	640,4
89	83,8	33,6	10,5	12,1	15,7	14,2	15,2	14,0
	4,1	44,0	4,8	2,1	2,6	1,9	3,7	0,8
<b>XVIII</b>	<b>Instrumente și aparate optice, fotografice, cinematografice, medico-chirurgicale și similare; ceasuri; instrumente muzicale; părți și accesorii ale acestora</b>							
90	158,4	154,1	149,2	170,7	202,0	195,8	185,5	170,3
91	151,7	148,2	143,1	163,6	192,7	184,5	177,5	164,0
92	5,1	4,2	4,5	5,4	7,2	9,1	5,9	4,6
	1,6	1,7	1,7	1,7	2,1	2,2	2,1	1,7
<b>XX</b>	<b>Mărfuri și produse diverse</b>							
94	151,6	156,9	149,3	162,2	228,5	189,0	155,6	146,4
95	85,4	90,0	83,9	89,0	117,6	101,7	85,3	79,6
96	33,9	34,9	36,8	45,8	76,4	58,7	45,5	37,8
	32,3	31,9	28,7	27,4	34,6	28,7	24,8	28,9
<b>XXII</b>	<b>Bunuri necuprinse în alte secțiuni din Nomenclatorul Combinat</b>							
	53,7	44,1	16,8	27,9	27,0	27,2	23,0	47,7

<sup>q)</sup> Date revizuite. / Revised data.

<sup>p)</sup> Date provizorii. / Provisional data.

2019							1.1-30.VI 2019 in % față de 1.1-30.VI 2018 1.1-30.VI 2019 in % as against 1.1-30.VI 2018	CODE CN
Feb. <sup>q)</sup> Feb.	Mart. <sup>q)</sup> March	Apr. <sup>q)</sup> April	Mai <sup>q)</sup> May	Iun. <sup>p)</sup> June	1.1-30.VI <sup>p)</sup> 1.1-30.VI <sup>p)</sup>	1.1-30.VI 2019 in % față de 1.1-30.VI 2018		
<b>milioane euro / million euro</b>								
<b>732,8</b>	<b>792,2</b>	<b>726,8</b>	<b>815,4</b>	<b>655,7</b>	<b>4393,8</b>	<b>99,9</b>	<b>Base metals and articles of base metal</b>	<b>XV</b>
235,8	274,2	266,0	256,3	195,5	1420,2	99,6	Pig-iron, iron and steel	72
218,0	233,5	208,0	262,2	208,1	1353,8	102,7	Products of pig-iron, iron and steel	73
57,4	59,2	49,3	54,8	47,4	315,6	90,7	Copper and articles thereof	74
4,4	3,6	5,2	4,7	5,3	27,9	122,6	Nickel and articles thereof	75
85,4	90,6	78,9	96,9	83,9	514,2	97,5	Aluminium and articles thereof	76
4,5	4,2	3,1	2,8	2,5	22,2	109,1	Lead and articles thereof	78
8,3	7,7	7,5	8,3	7,2	45,6	84,9	Zinc and articles thereof	79
2,3	1,8	1,5	1,4	1,3	10,4	101,2	Tin and articles thereof	80
7,1	7,9	7,8	9,6	7,6	48,5	100,2	Other base metals; cermets	81
							Tools and implements, cutlery of base metal	82
37,7	36,5	32,9	36,5	30,7	208,3	109,0	Miscellaneous articles of base metal	83
72,0	72,9	66,6	81,9	66,3	427,2	99,0		
<b>1896,5</b>	<b>1945,6</b>	<b>1838,9</b>	<b>2090,6</b>	<b>1811,3</b>	<b>11437,1</b>	<b>102,6</b>	<b>Machinery and mechanical appliances; electrical equipment; sound and image recorders and reproducers</b>	<b>XVI</b>
832,6	863,4	823,5	919,1	825,2	5054,1	101,7	Boilers, turbines, engines, mechanical apparatus and devices, parts thereof	84
							Machinery and mechanical appliances and electrical equipment; sound and television image recorders and reproducers	85
1063,9	1082,2	1015,4	1171,5	986,1	6383,0	103,4		
<b>732,7</b>	<b>807,3</b>	<b>730,7</b>	<b>917,9</b>	<b>729,0</b>	<b>4579,5</b>	<b>106,1</b>	<b>Vehicles and associated transport equipment</b>	<b>XVII</b>
7,7	9,9	7,1	9,4	17,1	58,0	187,8	Railway or tramway locomotives and rolling-stock	86
711,3	757,1	706,6	885,6	687,9	4388,8	107,1	Vehicles, tractors and other ground vehicles	87
12,8	38,9	11,9	21,1	20,8	119,5	69,9	Aircrafts, spacecrafts	88
0,9	1,4	5,1	1,8	3,2	13,2	75,9	Ships, boats and floating structures	89
<b>173,4</b>	<b>192,1</b>	<b>176,6</b>	<b>202,7</b>	<b>189,1</b>	<b>1104,2</b>	<b>118,8</b>	<b>Optical, photographic, cinematographic, medical or surgical instruments and apparatus and similar; clocks and watches; musical instruments; parts and accessories thereof</b>	<b>XVIII</b>
							Optical, photographic, cinematographic, medical or surgical instruments and apparatus and similar	90
166,6	184,6	169,4	195,8	182,4	1062,9	118,9	and apparatus and similar	
5,1	5,9	5,2	5,1	4,7	30,5	116,1	Clocks and watches	91
1,7	1,7	1,9	1,8	2,0	10,8	114,9	Musical instruments; parts and accessories thereof	92
<b>163,2</b>	<b>175,8</b>	<b>156,0</b>	<b>191,1</b>	<b>157,3</b>	<b>989,8</b>	<b>113,0</b>	<b>Miscellaneous manufactured articles</b>	<b>XX</b>
							Furniture; lighting fittings and other similar articles; prefabricated buildings	94
88,9	94,8	87,2	106,5	87,6	544,6	116,1	Toys, games, sport	95
44,0	50,6	40,7	50,0	39,4	262,5	113,4	or entertainment articles	
30,3	30,4	28,1	34,6	30,3	182,7	104,2	Miscellaneous manufactured articles	96
<b>39,5</b>	<b>22,2</b>	<b>21,0</b>	<b>38,2</b>	<b>21,8</b>	<b>190,5</b>	<b>126,0</b>	<b>Goods non-included in Combined Nomenclature other sections</b>	<b>XXII</b>

EXPORTURILE FOB PE SECȚIUNI CONFORM CLASIFICĂRII STANDARD DE COMERȚ  
 INTERNAȚIONAL (CSCI REV.4), GRUPE DE ȚĂRI ȘI ȚĂRI, ÎN PERIOADA 1.1-30.VI 2019

FOB EXPORTS BY SECTIONS ACCORDING TO STANDARD INTERNATIONAL TRADE CLASSIFICATION

17. (SITC REV.4), BY GROUPS OF COUNTRIES AND BY COUNTRIES IN THE PERIOD 1.1-30.VI 2019

mii euro / thousand euro

	Cod secțiuni CSCI Rev.4 <sup>1)</sup>					
	Total	0	1	2	3	4
<b>TOTAL</b>	<b>34893436</b>	<b>2039510</b>	<b>533439</b>	<b>1076534</b>	<b>1412616</b>	<b>96713</b>
<b>EUROPA</b>	<b>30619194</b>	<b>1309655</b>	<b>489070</b>	<b>855413</b>	<b>1018032</b>	<b>91031</b>
<b>UNIUNEA EUROPEANĂ</b>	<b>26917243</b>	<b>1056477</b>	<b>472712</b>	<b>581253</b>	<b>554291</b>	<b>89667</b>
Austria	782160	29722	8343	36042	10086	8072
Belgia	596986	13402	1097	11159	5751	47
Bulgaria	1148373	136646	31592	85674	201585	5402
Republica Cehă	1111428	14772	42846	13349	4471	740
Cipru	43534	6473	843	848	16642	320
Croația	139386	31194	3883	398	5888	883
Danemarca	158187	11395	5640	1987	601	-
Estonia	31834	331	1253	241	131	40
Franța	2518024	70168	695	59580	3672	3705
Finlanda	104514	2389	92	14	21	-
Germania	8075892	115426	34943	84368	21710	2409
Grecia	453735	73714	31828	22864	104919	2797
Irlanda	63117	6913	1698	234	10057	7
Italia	4031336	166974	180714	64372	1024	23930
Letonia	16194	254	6995	84	39	-
Lituania	48786	1786	3279	468	7	90
Luxemburg	15605	59	29	332	-	-
Malta	9663	2506	25	-	2584	17
Olanda	953331	46560	38099	49351	4852	2970
Polonia	1213707	32062	20235	30778	1744	2212
Portugalia	147043	17129	789	29040	167	3716
Slovacia	757444	13296	11412	6601	13146	1385
Slovenia	243523	2200	2542	7182	15013	79
Spania	966913	70950	9609	9891	4747	18438
Suedia	294156	5275	1721	523	82	46
Regatul Unit	1342145	73140	23967	6582	3715	162
Ungaria	1647644	111735	8544	59292	121639	12199
Țări nespecificate INTRA UE	2583	4	-	-	-	-
<b>AELS</b>	<b>421379</b>	<b>3662</b>	<b>923</b>	<b>689</b>	<b>4833</b>	<b>1109</b>
Islanda	3804	-	7	-	30	-
Liechtenstein	1548	-	-	-	-	-
Norvegia	147742	273	7	115	502	-
Elveția	268285	3389	909	574	4301	1109
<b>ALTE ȚĂRI DIN EUROPA</b>	<b>3280572</b>	<b>249516</b>	<b>15435</b>	<b>273471</b>	<b>458908</b>	<b>256</b>
din care:						
Albania	57096	4767	728	34	29456	2
Belarus	13453	1150	-	90	265	-
Bosnia și Herțegovina	45415	6632	2355	1373	559	-
Federația Rusă	538074	11577	1	18211	2252	2
Republica Moldova	595469	38537	3660	35611	197076	195
Fosta Republică Iugoslavă a Macedoniei	110298	2618	1179	53	2875	5
Serbia	467134	10756	6361	31250	126842	20
Turcia	1084361	148650	18	173561	46730	-
Ucraina	281372	20204	93	9712	8420	21

	SITC Rev.4 Sections <sup>1)</sup>					
	5	6	7	8	9	
<b>TOTAL</b>	<b>1606792</b>	<b>5829026</b>	<b>16823587</b>	<b>5420143</b>	<b>55076</b>	<b>TOTAL</b>
<b>1439654</b>	<b>5158857</b>	<b>15135004</b>	<b>5069718</b>	<b>52760</b>	<b>EUROPE</b>	
<b>1083649</b>	<b>4416587</b>	<b>13816823</b>	<b>4833102</b>	<b>12682</b>	<b>EUROPEAN UNION</b>	
26260	97183	370714	195739	-	Austria	
16286	88663	327854	132065	660	Belgium	
180677	233383	185553	87860	-	Bulgaria	
71480	169565	641377	152633	194	Czech Republic	
1554	4539	8740	3575	-	Cyprus	
14427	35153	31786	15774	-	Croatia	
11082	30365	60729	36388	-	Denmark	
2438	2646	23309	1445	-	Estonia	
40527	376853	1503941	456865	2017	France	
2103	30780	50664	18452	-	Finland	
214471	1003459	5436846	1160776	1485	Germany	
32282	93806	52806	38719	-	Greece	
4508	5709	19186	14805	-	Ireland	
81350	821767	1386132	1296975	8098	Italy	
2073	2021	2717	2012	-	Latvia	
13607	13240	13221	3088	-	Lithuania	
125	5044	7050	2964	-	Luxembourg	
495	177	2798	1061	-	Malta	
28744	126534	506004	150184	33	Netherlands	
90508	334978	578737	122455	-	Poland	
6904	21434	54068	13780	16	Portugal	
27416	121985	407362	154821	-	Slovakia	
10123	37588	136436	32360	-	Slovenia	
26962	166615	479956	179745	-	Spain	
2203	84722	114738	84846	-	Sweden	
55438	143031	712827	323283	-	United Kingdom	
117251	365331	701174	150308	172	Hungary	
2354	14	77	127	7	Not specified INTRA EU countries	
<b>10347</b>	<b>73155</b>	<b>262231</b>	<b>42152</b>	<b>22280</b>	<b>EFTA</b>	
17	200	3449	100	-	Iceland	
17	949	571	12	-	Liechtenstein	
1360	20566	117579	7340	-	Norway	
8953	51440	140632	34699	22279	Switzerland	
<b>345658</b>	<b>669115</b>	<b>1055950</b>	<b>194464</b>	<b>17799</b>	<b>OTHER EUROPEAN COUNTRIES</b>	
					of which:	
6913	6872	4281	4031	13	Albania	
5065	4284	1762	838	-	Belarus	
10617	17991	4285	1594	9	Bosnia and Herzegovina	
75291	64065	332956	33707	12	Russian Federation	
77857	71616	126689	43066	1162	Moldova, Republic of	
9010	59383	29112	6061	-	Former Yugoslav Republic of Macedonia	
55937	102743	103718	29505	1	Serbia	
57577	266244	330076	44923	16582	Turkey	
40316	68716	112716	21152	21	Ukraine	

<sup>1)</sup> Pentru denumirea secțiunilor CSCI Rev.4 consultați tabelul 7 de la pagina 26.  
 For SITC Rev.4 sections name please consult the table 7 from page 26.

EXPORTURILE FOB PE SECȚIUNI CONFORM CLASIFICĂRII STANDARD DE COMERȚ  
 INTERNAȚIONAL (CSCI REV.4), GRUPE DE ȚĂRI ȘI ȚĂRI, ÎN PERIOADA 1.1-30.VI 2019- continuare  
 FOB EXPORTS BY SECTIONS ACCORDING TO STANDARD INTERNATIONAL  
 TRADE CLASIFICATION (SITC REV.4), BY GROUPS OF COUNTRIES

17. AND BY COUNTRIES IN THE PERIOD 1.1-30.VI 2019 - continued

mii euro / thousand euro

	Cod secțiuni CSCI Rev.4					
	Total	0	1	2	3	4
<b>ASIA</b>	<b>1869620</b>	<b>416395</b>	<b>37420</b>	<b>171907</b>	<b>239403</b>	<b>2351</b>
<b>ORIENTUL MIJLOCIU ȘI APROPIAT</b>	<b>949092</b>	<b>361064</b>	<b>1474</b>	<b>59214</b>	<b>204727</b>	<b>1281</b>
din care:						
Arabia Saudită	93789	42331	128	15684	5	-
Emiratele Arabe Unite	116133	3797	399	13229	13289	-
Iordania	86575	75201	-	2534	846	-
Republica Islamică Iran	54744	53342	-	38	-	-
Liban	169059	55082	1	13171	89173	96
Republica Arabă Siriană	20474	18062	74	1863	-	-
Yemen	9938	8722	-	940	-	-
Georgia	83361	1643	38	15	74462	-
Armenia	1776	717	-	-	132	-
Azerbaidjan	16092	3959	-	-	2264	-
Irak	18663	7323	27	2335	972	-
Israel	204766	77841	733	3844	21007	1185
<b>ALTE ȚĂRI DIN ASIA</b>	<b>920529</b>	<b>55331</b>	<b>35946</b>	<b>112693</b>	<b>34675</b>	<b>1070</b>
din care:						
Hong-Kong	28404	1022	212	1581	70	146
Coreea de Sud	124590	28026	110	3347	-	311
Malaezia	11547	111	-	96	21	-
Singapore	18711	235	13	45	3	-
Taiwan	19216	61	4	1582	110	-
Thailanda	31520	3620	-	337	-	-
China	360666	1915	1010	59162	19120	127
India	109614	928	3	4549	12941	-
Indonezia	3574	13	-	704	48	486
Japonia	129010	1161	34244	33550	-	-
Pakistan	9525	72	-	6093	-	-
Sri-Lanka	442	233	-	-	9	-
Kazahstan	23282	89	-	81	4	-
Tadjikistan	31	3	-	-	-	-
Turkmenistan	533	54	-	-	1	-
Uzbekistan	4679	7	142	-	622	-
<b>AFRICA</b>	<b>1203785</b>	<b>298819</b>	<b>9</b>	<b>27359</b>	<b>98068</b>	<b>2992</b>
<b>AFRICA DE NORD</b>	<b>899070</b>	<b>231432</b>	<b>8</b>	<b>25911</b>	<b>81240</b>	<b>2992</b>
din care:						
Algeria	160754	4582	-	980	975	2639
Egipt	307380	168210	-	22538	48108	-
Libia	45351	40500	-	47	-	352
Maroc	312175	4440	8	1306	96	-
Tunisia	73410	13699	-	1040	32061	-

SITC Rev.4 Sections				
5	6	7	8	9
<b>77045</b>	<b>230886</b>	<b>544679</b>	<b>149320</b>	<b>215</b>
<b>30414</b>	<b>73724</b>	<b>145710</b>	<b>71441</b>	<b>43</b>
				<b>ASIA</b>
				<b>NEAR AND MIDDLE EAST</b>
				of which:
				4 Saudi Arabia
				2 United Arab Emirates
				- Jordan
				10 Iran, Islamic Republic of
				- Lebanon
				- Syrian Arab Republic
				- Yemen
				- Georgia
				- Armenia
				- Azerbaijan
				5 Iraq
				20 Israel
<b>46631</b>	<b>157162</b>	<b>398969</b>	<b>77879</b>	<b>172</b>
				<b>OTHER ASIAN COUNTRIES</b>
				of which:
				- Hong-Kong
				20 South Korea
				5 Malaysia
				15 Singapore
				- Taiwan
				- Thailand
				3 China
				- India
				13 Indonesia
				103 Japan
				- Pakistan
				- Sri-Lanka
				- Kazakhstan
				- Tajikistan
				- Turkmenistan
				- Uzbekistan
<b>17489</b>	<b>116426</b>	<b>596815</b>	<b>45771</b>	<b>38</b>
<b>12163</b>	<b>100658</b>	<b>407424</b>	<b>37238</b>	<b>5</b>
				<b>AFRICA</b>
				<b>NORTH AFRICA</b>
				of which:
				- Algeria
				2 Egypt
				- Libya
				3 Morocco
				- Tunisia

EXPORTURILE FOB PE SECȚIUNI CONFORM CLASIFICĂRII STANDARD DE COMERȚ  
 INTERNAȚIONAL (CSCI REV.4), GRUPE DE ȚĂRI ȘI ȚĂRI, ÎN PERIOADA 1.1-30.VI 2019- continuare  
 FOB EXPORTS BY SECTIONS ACCORDING TO STANDARD INTERNATIONAL  
 TRADE CLASIFICATION (SITC REV.4), BY GROUPS OF COUNTRIES

17. AND BY COUNTRIES IN THE PERIOD 1.1-30.VI 2019 - continued

mii euro / thousand euro

	Cod secțiuni CSCI Rev.4					
	Total	0	1	2	3	4
<b>ALTE ȚĂRI DIN AFRICA</b>	<b>304715</b>	<b>67387</b>	<b>1</b>	<b>1448</b>	<b>16828</b>	<b>-</b>
din care:						
Camerun	2946	76	-	-	-	-
Gabon	1931	12	-	-	10	-
Guineea	1125	-	-	-	-	-
Sudan	35628	34409	-	728	-	-
Coasta de Fildeș	5121	-	-	-	-	-
Nigeria	31376	13	-	-	16620	-
Africa de Sud	137134	637	1	84	60	-
Etiopia	29971	28722	-	32	-	-
Kenya	2147	27	-	13	-	-
<b>AMERICA</b>	<b>1103182</b>	<b>11519</b>	<b>2443</b>	<b>21261</b>	<b>56569</b>	<b>172</b>
<b>AMERICA DE NORD</b>	<b>743942</b>	<b>10345</b>	<b>2379</b>	<b>20955</b>	<b>56519</b>	<b>172</b>
din care:						
Statele Unite	677736	8378	2020	20089	56251	171
Canada	66139	1968	359	866	268	1
<b>AMERICA CENTRALĂ ȘI CARAIBEANĂ</b>	<b>154527</b>	<b>468</b>	<b>7</b>	<b>151</b>	<b>10</b>	<b>-</b>
din care:						
Cuba	40	-	-	-	-	-
Mexic	150034	411	7	1	-	-
Panama	289	-	-	-	-	-
<b>AMERICA DE SUD</b>	<b>204712</b>	<b>705</b>	<b>57</b>	<b>155</b>	<b>40</b>	<b>-</b>
din care:						
Argentina	19901	28	2	-	40	-
Brazilia	99666	41	6	-	-	-
Chile	15358	419	-	112	-	-
Columbia	60048	128	-	-	-	-
Ecuador	4180	-	28	-	-	-
Peru	2584	10	22	43	-	-
Republica Bolivariană a Venezuelei	88	-	-	-	-	-
<b>OCEANIA</b>	<b>43714</b>	<b>2218</b>	<b>37</b>	<b>228</b>	<b>-</b>	<b>167</b>
din care:						
Australia	35001	1900	35	137	-	-
<b>ȚĂRI NESPECIFICATE EXTRA UE</b>	<b>53937</b>	<b>904</b>	<b>4457</b>	<b>365</b>	<b>545</b>	<b>-</b>
<b>ALTE GRUPĂRI DE ȚĂRI</b>						
<b>ȚĂRI DIN BAZINUL MEDITERANEAN-UE</b>	<b>3224256</b>	<b>636082</b>	<b>12494</b>	<b>256974</b>	<b>443161</b>	<b>4310</b>
OPEC	553801	160075	587	35600	31935	2992
OECD – UE	2909148	272716	38449	236288	129088	2944
CSI	1194574	56092	3804	53992	202616	197

	SITC Rev.4 Sections				
	5	6	7	8	9
	5326	15767	189391	8533	33
<b>OTHER AFRICAN COUNTRIES</b>					
of which:					
- Cameroon	49	683	2135	3	-
- Gabon	-	346	1555	8	-
- Guinea	91	10	785	238	-
- Sudan	-	94	396	1	-
- Côte d'Ivoire	8	1508	3087	518	-
- Nigeria	1511	1699	10058	1476	-
- South Africa	1235	8518	121460	5138	-
- Ethiopia	39	92	1053	33	-
- Kenya	1588	192	293	35	-
	25795	314767	519239	151246	172
<b>AMERICA</b>					
	19269	204025	307460	122700	118
<b>NORTH AMERICA</b>					
of which:					
- United States	17560	174147	287246	111765	110
- Canada	1710	29878	20147	10935	8
	1286	82166	53965	16452	22
<b>CENTRAL AMERICA AND CARIBBEAN</b>					
of which:					
- Cuba	-	-	40	-	-
- Mexico	987	81007	51458	16164	-
- Panama	105	79	98	3	5
	5239	28576	157814	12094	31
<b>SOUTH AMERICA</b>					
of which:					
- Argentina	167	1546	17003	1116	-
- Brazil	2165	13089	77787	6571	7
- Chile	51	3547	10455	753	21
- Colombia	852	6417	50081	2566	3
- Ecuador	1269	1860	969	55	-
- Peru	636	291	642	939	-
- Venezuela, Bolivarian Republic of	-	9	79	-	-
	3337	7685	27339	2690	15
<b>OCEANIA</b>					
of which:					
- Australia	3213	7278	19989	2440	10
	43473	406	512	1399	1876
<b>NOT SPECIFIED EXTRA EU COUNTRIES</b>					
<b>OTHER GROUPS OF COUNTRIES</b>					
<b>MEDITERRANEAN BASIN COUNTRIES - EU</b>	179683	588703	937113	149105	16630
OPEC	16102	64172	187042	55275	21
OECD - EU	115951	711309	1091520	271729	39154
CIS	166327	146604	485114	78655	1173

IMPORTURILE CIF PE SECȚIUNI CONFORM CLASIFICĂRII STANDARD DE COMERȚ  
 INTERNAȚIONAL (CSCI REV.4), PE GRUPE DE ȚĂRI ȘI ȚĂRI, ÎN PERIOADA 1.1-30.VI 2019  
 CIF IMPORTS BY SECTIONS ACCORDING TO STANDARD INTERNATIONAL TRADE CLASIFICATION

18. (SITC REV.4), BY GROUPS OF COUNTRIES AND BY COUNTRIES IN THE PERIOD 1.1-30.VI 2019

mii euro / thousand euro

	Cod secțiuni CSCI Rev.4 <sup>1)</sup>					
	Total	0	1	2	3	4
<b>TOTAL</b>	<b>42617768</b>	<b>3317076</b>	<b>347492</b>	<b>1250800</b>	<b>3120987</b>	<b>77683</b>
<b>EUROPA</b>	<b>37060762</b>	<b>3077992</b>	<b>300170</b>	<b>1036575</b>	<b>1972023</b>	<b>70291</b>
<b>UNIUNEA EUROPEANĂ</b>	<b>31942375</b>	<b>2860813</b>	<b>265280</b>	<b>783570</b>	<b>693477</b>	<b>63789</b>
Austria	1318382	67149	8183	42529	8515	809
Belgia	1020509	94728	23385	18231	15662	648
Bulgaria	1210044	202390	16548	63766	52845	7665
Republica Cehă	1277716	79563	11071	27028	9041	1036
Cipru	22159	4775	103	171	-	34
Croația	113515	9128	9079	4063	5	574
Danemarca	163797	34782	1487	6089	425	2049
Estonia	43791	3830	3	148	1284	262
Franța	2183748	116959	11244	35425	10343	3517
Finlanda	91470	409	888	4240	37	31
Germania	8591662	542396	54345	151219	36001	7895
Grecia	495173	119974	2711	13728	10800	3778
Irlanda	275436	26103	5463	424	32	-
Italia	3968909	213876	17028	105213	32739	6779
Letonia	15269	3179	1436	2032	698	-
Lituania	59630	8321	7461	966	2168	45
Luxemburg	55039	1221	114	117	1	-
Malta	6689	109	32	44	-	-
Olanda	1666497	224945	14936	100104	10500	16104
Polonia	2492898	374514	27225	37746	114202	1256
Portugalia	220088	2714	6017	501	60	1
Slovacia	933240	33094	1597	27719	8601	51
Slovenia	359245	16403	329	1841	392	187
Spania	1257828	175149	6534	13359	3158	4102
Suedia	216125	10367	1548	5093	524	1351
Regatul Unit	842364	27475	13625	8562	1856	642
Ungaria	3040737	467198	22888	113212	373588	4964
Țări nespecificate INTRA UE	416	60	-	-	-	10
<b>AELS</b>	<b>327645</b>	<b>2037</b>	<b>98</b>	<b>432</b>	<b>2736</b>	<b>398</b>
Islanda	464	-	-	-	-	398
Liechtenstein	840	-	-	1	-	-
Norvegia	28403	692	-	53	1	-
Elveția	297938	1345	98	379	2735	-
<b>ALTE ȚĂRI DIN EUROPA</b>	<b>4790741</b>	<b>215141</b>	<b>34792</b>	<b>252573</b>	<b>1275810</b>	<b>6104</b>
din care:						
Albania	16807	3632	-	134	95	-
Belarus	39887	461	2	7799	827	-
Bosnia și Herțegovina	26312	1486	2	791	19	-
Federația Rusă	1567547	2580	4169	58000	1211016	-
Republica Moldova	351822	22090	6915	21990	114	5246
Fosta Republică Iugoslavă a Macedoniei	86418	10576	97	918	57	-
Serbia	362025	18766	12426	4980	37215	14
Turcia	1866544	123046	10919	30116	19320	794
Ucraina	466117	31586	136	127841	7146	51

	SITC Rev.4 Sections <sup>1)</sup>				TOTAL
	5	6	7	8	
<b>TOTAL</b>	<b>5711077</b>	<b>8214557</b>	<b>15912021</b>	<b>4656802</b>	<b>9274</b>
<b>EUROPE</b>	<b>5350406</b>	<b>7447856</b>	<b>13768384</b>	<b>4028895</b>	<b>8170</b>
<b>EUROPEAN UNION</b>	<b>4851620</b>	<b>6304863</b>	<b>12520850</b>	<b>3590302</b>	<b>7810</b>
- Austria	195664	266141	593307	136085	-
- Belgium	281007	209476	286254	91117	-
- Bulgaria	223329	280299	239141	124060	1
- Czech Republic	128860	199086	684785	136747	500
- Cyprus	8577	2227	4943	1329	-
- Croatia	15259	54032	12719	8655	-
- Denmark	46609	15354	43307	13695	-
- Estonia	4343	7264	25243	1414	-
- France	427283	429482	920664	228194	635
- Finland	9294	36254	35538	4778	-
- Germany	1093209	1327279	4496756	882074	490
- Greece	97025	146537	30816	69804	-
- Ireland	177165	5988	53575	6686	-
- Italy	458741	1411631	1093807	623277	5818
- Latvia	2641	2412	1857	1014	-
- Lithuania	17465	5029	13762	4412	-
- Luxembourg	5224	19389	24587	4386	-
- Malta	5140	77	1221	65	-
- Netherlands	330229	172521	665778	131380	-
- Poland	248941	545023	649751	494241	-
- Portugal	8494	55971	121304	25025	-
- Slovakia	64637	222722	498462	76356	-
- Slovenia	82839	54763	174362	28130	-
- Spain	122101	199671	555428	178326	-
- Sweden	17831	66882	101976	10553	-
- United Kingdom	161843	195941	328290	104036	93
- Hungary	617846	373352	863085	204330	273
- Not specified INTRA EU countries	23	61	131	131	-
<b>EFTA</b>	<b>179724</b>	<b>22161</b>	<b>80321</b>	<b>39431</b>	<b>306</b>
- Iceland	-	1	33	32	-
- Liechtenstein	7	-	800	13	18
- Norway	1284	4265	17471	4623	14
- Switzerland	178432	17895	62017	34763	274
<b>OTHER EUROPEAN COUNTRIES</b>	<b>319062</b>	<b>1120832</b>	<b>1167213</b>	<b>399161</b>	<b>53</b>
of which:					
- Albania	179	688	574	11505	-
- Belarus	3574	23670	2333	1219	-
- Bosnia and Herzegovina	1320	19161	735	2797	1
- Russian Federation	93783	126605	66484	4905	7
- Moldova, Republic of	1812	58315	186898	48439	2
- Former Yugoslav Republic of Macedonia	1525	17128	44082	12035	-
- Serbia	49100	107623	95899	36002	-
- Turkey	155543	628174	680230	218400	3
- Ukraine	11743	136677	89500	61429	9

<sup>1)</sup> Pentru denumirea secțiunilor CSCI Rev.4 consultați tabelul 7 de la pagina 26.  
 For SITC Rev.4 sections name please consult the table 7 from page 26.



IMPORTURILE CIF PE SECȚIUNI CONFORM CLASIFICĂRII STANDARD DE COMERȚ  
 INTERNAȚIONAL (CSCI REV.4), PE GRUPE DE ȚĂRI ȘI ȚĂRI, ÎN PERIOADA 1.1-30.VI 2019- continuare  
 CIF IMPORTS BY SECTIONS ACCORDING TO STANDARD INTERNATIONAL  
 TRADE CLASIFICATION (SITC REV.4), BY GROUPS OF COUNTRIES

18. AND BY COUNTRIES IN THE PERIOD 1.1-30.VI 2019 - continued

mii euro / thousand euro

	Total	Cod secțiuni CSCI Rev.4				
		0	1	2	3	4
<b>ASIA</b>	4534197	47655	7430	110876	1067040	7211
<b>ORIENTUL MIJLOCIU ȘI APROPIAT</b>	325562	7223	42	758	197209	5
din care:						
Arabia Saudită	4558	25	22	-	-	-
Emiratele Arabe Unite	17249	68	-	49	31	-
Iordania	1149	336	-	-	-	-
Republica Islamică Iran	22363	2962	-	186	1733	-
Liban	1255	320	19	132	-	5
Republica Arabă Siriană	98	16	-	5	-	-
Georgia	9190	474	1	9	2913	-
Armenia	1	-	-	1	-	-
Azerbaidjan	96468	10	-	-	89002	-
Irak	103547	-	-	-	103527	-
Israel	66094	3008	-	375	2	-
<b>ALTE ȚĂRI DIN ASIA</b>	4208635	40432	7387	110117	869832	7206
din care:						
Hong-Kong	6501	-	-	-	-	-
Coreea de Sud	207550	26	1536	4307	63	-
Malaezia	69399	1802	-	9436	-	4843
Singapore	14641	21	-	1	-	-
Taiwan	107127	109	214	123	-	-
Thailanda	124942	2048	-	19081	-	1
China	2250118	12977	1380	45131	256	185
India	202096	6036	4207	3423	267	179
Indonezia	61926	2918	25	19635	1	1971
Japonia	149140	30	2	6394	475	-
Pakistan	10223	211	-	1352	-	-
Sri-Lanka	5819	282	-	126	-	23
Kazahstan	845978	196	-	184	843886	-
Turkmenistan	26499	-	-	16	24883	-
Uzbekistan	1168	960	-	-	-	-
<b>AFRICA</b>	263207	39111	3106	47472	82	44
<b>AFRICA DE NORD</b>	178452	22418	18	1722	82	38
din care:						
Algeria	4143	17	-	-	-	-
Egipt	56239	20938	-	1322	82	9
Libia	1	-	-	-	-	-
Maroc	95790	1246	-	-	-	28
Tunisia	22280	218	18	400	-	-

	SITC Rev.4 Sections				
	5	6	7	8	9
	245791	660630	1835569	551859	138
<b>ASIA</b>	64175	16459	24287	15334	70
<b>NEAR AND MIDDLE EAST</b>					
of which:					
- Saudi Arabia	3463	578	414	55	-
- United Arab Emirates	5534	6343	2858	2343	22
- Jordan	404	-	-	409	-
- Iran, Islamic Republic of	14708	1927	442	405	-
- Lebanon	310	25	328	114	-
- Syrian Arab Republic	53	12	3	9	-
- Georgia	5545	26	15	208	-
- Armenia	-	-	-	1	-
- Azerbaijan	7366	74	14	2	-
- Iraq	-	19	-	-	-
- Israel	25237	5662	20106	11671	33
<b>OTHER ASIAN COUNTRIES</b>	181616	644170	1811281	536525	68
of which:					
- Hong-Kong	100	603	3556	2242	1
- South Korea	33210	72469	86739	9199	1
- Malaysia	1036	4329	29041	18914	1
- Singapore	1440	889	11285	1003	2
- Taiwan	6608	12739	80910	6424	-
- Thailand	5928	15920	66408	15546	11
- China	83132	386613	1297889	422500	54
- India	28180	59046	86464	14294	-
- Indonesia	3112	22250	7787	4228	-
- Japan	8422	30152	94684	8981	-
- Pakistan	-	5933	208	2519	-
- Sri-Lanka	-	2914	2177	296	-
- Kazakhstan	1505	145	61	2	-
- Turkmenistan	1596	-	-	4	-
- Uzbekistan	21	98	-	89	-
<b>AFRICA</b>	59084	30194	74792	9197	124
<b>NORTH AFRICA</b>	57995	20532	69064	6582	1
of which:					
- Algeria	-	4114	12	-	-
- Egypt	20645	11188	157	1897	-
- Libya	-	-	-	1	-
- Morocco	37298	3843	51634	1740	-
- Tunisia	52	1386	17260	2944	1

IMPORTURILE CIF PE SECȚIUNI CONFORM CLASIFICĂRII STANDARD DE COMERȚ  
 INTERNAȚIONAL (CSCI REV.4), PE GRUPE DE ȚĂRI ȘI ȚĂRI, ÎN PERIOADA 1.1-30.VI 2019- continuare  
 CIF IMPORTS BY SECTIONS ACCORDING TO STANDARD INTERNATIONAL  
 TRADE CLASSIFICATION (SITC REV.4), BY GROUPS OF COUNTRIES

18. AND BY COUNTRIES IN THE PERIOD 1.1-30.VI 2019 - continued

mii euro / thousand euro

	Cod secțiuni CSCI Rev.4					
	Total	0	1	2	3	4
<b>ALTE ȚĂRI DIN AFRICA</b>	<b>84754</b>	<b>16693</b>	<b>3089</b>	<b>45750</b>	<b>-</b>	<b>6</b>
din care:						
Camerun	307	-	-	77	-	-
Gabon	116	-	-	114	-	-
Guineea	112	-	-	112	-	-
Sudan	70	-	-	70	-	-
Coasta de Fildeș	8246	-	-	5354	-	-
Nigeria	1985	-	-	1974	-	-
Africa de Sud	14434	570	-	895	-	-
Etiopia	315	122	-	3	-	-
Kenya	2123	1616	424	66	-	-
<b>AMERICA</b>	<b>744823</b>	<b>151935</b>	<b>36740</b>	<b>55119</b>	<b>81804</b>	<b>136</b>
<b>AMERICA DE NORD</b>	<b>447834</b>	<b>23161</b>	<b>12044</b>	<b>9403</b>	<b>81804</b>	<b>43</b>
din care:						
Statele Unite	412346	20521	12044	8891	81792	43
Canada	35488	2639	-	511	12	-
<b>AMERICA CENTRALĂ ȘI CARAIBEANĂ</b>	<b>78305</b>	<b>11654</b>	<b>3027</b>	<b>139</b>	<b>-</b>	<b>2</b>
din care:						
Cuba	48	-	48	-	-	-
Mexic	63722	59	2678	67	-	2
Panama	10	10	-	-	-	-
<b>AMERICA DE SUD</b>	<b>218684</b>	<b>117120</b>	<b>21669</b>	<b>45578</b>	<b>-</b>	<b>91</b>
din care:						
Argentina	15330	4065	860	2399	-	-
Brazilia	186830	106953	20704	41877	-	91
Chile	1109	401	32	531	-	-
Columbia	5215	3511	-	15	-	-
Ecuador	2004	1869	-	119	-	-
Peru	5404	220	-	36	-	-
Republica Bolivariană a Venezuelei	101	-	55	-	-	-
<b>OCEANIA</b>	<b>13021</b>	<b>383</b>	<b>46</b>	<b>733</b>	<b>21</b>	<b>-</b>
din care:						
Australia	10982	328	46	173	-	-
<b>ȚĂRI NESPECIFICATE EXTRA UE</b>	<b>1758</b>	<b>-</b>	<b>-</b>	<b>24</b>	<b>16</b>	<b>-</b>
<b>ALTE GRUPĂRI DE ȚĂRI</b>						
<b>ȚĂRI DIN BAZINUL MEDITERANEAN-UE</b>	<b>2606504</b>	<b>183939</b>	<b>23607</b>	<b>39173</b>	<b>56790</b>	<b>850</b>
OPEC	156318	4940	78	2442	105291	-
OECD – UE	3141787	152150	27354	52359	104422	1237
CSI	2930009	26875	11086	88045	2169729	5246

SITC Rev.4 Sections					
5	6	7	8	9	
<b>1089</b>	<b>9662</b>	<b>5728</b>	<b>2614</b>	<b>123</b>	<b>OTHER AFRICAN COUNTRIES</b>
					of which:
-	229	1	-	-	- Cameroon
-	1	-	1	-	- Gabon
-	-	-	-	-	- Guinea
-	-	-	-	-	- Sudan
-	2893	-	-	-	- Côte d'Ivoire
3	4	4	-	-	- Nigeria
455	4369	5603	2418	123	- South Africa
-	189	-	-	-	- Ethiopia
-	3	7	6	-	- Kenya
<b>54246</b>	<b>74366</b>	<b>223636</b>	<b>66009</b>	<b>831</b>	<b>AMERICA</b>
<b>49367</b>	<b>48704</b>	<b>164152</b>	<b>58325</b>	<b>831</b>	<b>NORTH AMERICA</b>
					of which:
34538	46795	152655	54315	750	- United States
14828	1909	11497	4010	81	- Canada
<b>1633</b>	<b>8043</b>	<b>48663</b>	<b>5145</b>	<b>-</b>	<b>CENTRAL AMERICA AND CARIBBEAN</b>
					of which:
-	-	-	-	-	- Cuba
577	8006	47671	4662	-	- Mexico
-	-	-	-	-	- Panama
<b>3246</b>	<b>17619</b>	<b>10822</b>	<b>2539</b>	<b>-</b>	<b>SOUTH AMERICA</b>
					of which:
216	6236	1484	70	-	- Argentina
549	5432	9067	2157	-	- Brazil
2	125	17	1	-	- Chile
69	1234	252	135	-	- Colombia
-	13	-	3	-	- Ecuador
443	4571	1	132	-	- Peru
42	2	-	1	-	- Venezuela, Bolivarian Republic of
<b>126</b>	<b>1377</b>	<b>9536</b>	<b>789</b>	<b>11</b>	<b>OCEANIA</b>
					of which:
125	726	9093	479	11	- Australia
<b>1425</b>	<b>134</b>	<b>105</b>	<b>53</b>	<b>1</b>	<b>NOT SPECIFIED EXTRA EU COUNTRIES</b>
					<b>OTHER GROUPS OF COUNTRIES</b>
291959	799411	911110	299595	70	- MEDITERRANEAN BASIN COUNTRIES - EU
23754	13084	3780	2928	22	- OPEC
452200	816827	1182625	351445	1167	- OECD - EU
109661	208907	255790	54661	9	- CIS

EXPORTURILE FOB ÎN ȚĂRILE UNIUNII EUROPENE PE SECȚIUNI ȘI CAPITOLE DIN  
NOMENCLATORUL COMBINAT (N.C.) ÎN PERIOADA 1.1-30.VI 2019

19. FOB EXPORTS TO THE EUROPEAN UNION'S COUNTRIES, BY SECTIONS AND  
CHAPTERS FROM COMBINED NOMENCLATURE (C.N.) IN THE PERIOD 1.1-30.VI 2019

COD N.C.	Total	Austria	Belgia	Bulgaria	R. Cehă	Cipru	Croația
	Total	Austria	Belgium	Bulgaria	Czech Rep.	Cyprus	Croatia
<b>I TOTAL</b>	<b>26917,3</b>	<b>782,2</b>	<b>597,0</b>	<b>1148,4</b>	<b>1111,4</b>	<b>43,5</b>	<b>139,4</b>
<b>I Animale vii și produse animale</b>	<b>302,1</b>	<b>4,4</b>	<b>5,8</b>	<b>26,5</b>	<b>3,7</b>	<b>0,9</b>	<b>25,1</b>
1 Animale vii	84,4	0,1	*)	4,3	*)	-	23,5
2 Carne și organe comestibile	102,8	2,1	3,4	13,1	2,4	0,3	1,3
3 Pește și crustacee, moluște și alte nevertebrate acvatice	6,0	*)	*)	1,5	0,4	*)	0,2
4 Lapte și produse lactate; ouă; miere; produse comestibile de origine animală nespecificate în altă parte	93,4	1,8	2,4	7,1	0,5	0,5	0,2
5 Alte produse de origine animală	15,4	0,4	*)	0,4	0,4	*)	*)
<b>II Produse vegetale</b>	<b>625,9</b>	<b>23,2</b>	<b>1,9</b>	<b>46,8</b>	<b>10,5</b>	<b>3,4</b>	<b>3,6</b>
6 Plante vii și produse de floricultură	1,2	0,1	-	*)	-	-	0,1
7 Legume, plante, rădăcini și tuberculi, alimentare	23,1	0,6	*)	0,7	0,3	*)	0,1
8 Fructe comestibile	15,8	0,4	*)	0,2	0,1	0,2	0,5
9 Cafea, ceai, mate și condimente	10,4	*)	0,4	1,7	0,5	0,1	0,1
10 Cereale	323,7	11,7	0,4	19,8	5,5	2,9	1,8
11 Produse ale industriei morăritului; malt; amidon	7,0	1,0	*)	1,7	0,1	*)	*)
12 Semințe și fructe oleaginoase; plante industriale sau medicinale; paie și furaje	243,2	9,5	0,9	22,5	4,1	0,2	1,0
13 Gume, rășini și alte seve și extracte vegetale	0,6	*)	0,1	0,1	*)	*)	*)
14 Materiale pentru împletit și alte produse de origine vegetală, necuprinse în altă parte	1,0	-	-	*)	-	-	-
<b>III Grăsimi și uleiuri animale sau vegetale</b>	<b>93,0</b>	<b>8,1</b>	<b>*)</b>	<b>6,9</b>	<b>0,8</b>	<b>0,3</b>	<b>0,9</b>
15 Grăsimi și uleiuri animale sau vegetale	93,0	8,1	*)	6,9	0,8	0,3	0,9
<b>IV Produse alimentare, băuturi și tutun</b>	<b>861,9</b>	<b>21,3</b>	<b>7,9</b>	<b>116,6</b>	<b>47,9</b>	<b>3,2</b>	<b>6,5</b>
16 Preparate din carne și pește	85,3	7,6	2,0	2,0	0,1	0,6	0,8
17 Zaharuri și produse zaharose	15,2	0,1	0,2	7,8	0,7	*)	*)
18 Cacao și preparate din cacao	40,2	0,5	0,7	18,9	0,3	*)	0,2
19 Preparate pe bază de cereale, de făină; produse de patiserie	85,7	2,2	2,1	19,0	1,6	0,9	0,8
20 Preparate din legume, fructe sau din alte părți de plante	26,6	0,5	0,3	10,4	0,9	0,1	0,4
21 Preparate alimentare diverse	77,2	1,5	1,6	4,2	1,0	0,2	0,4
22 Băuturi alcoolice și nealcoolice; otet	63,5	0,8	0,3	13,7	1,4	0,5	0,6
23 Reziduri și deșeurii ale industriei alimentare; nutrețuri pentru animale	58,0	0,6	*)	22,7	0,5	0,5	0,1
24 Tutun și înlocuitori de tutun prelucrați	410,1	7,5	0,8	18,0	41,5	0,3	3,2
<b>V Produse minerale</b>	<b>515,9</b>	<b>8,4</b>	<b>6,0</b>	<b>204,4</b>	<b>4,5</b>	<b>16,4</b>	<b>5,9</b>
25 Sare; sulf, pietre; ipsos, var și ciment	27,1	0,3	*)	2,0	0,1	-	*)
26 Minerale, zgură și cenușă	2,7	0,1	0,3	0,8	0,1	-	-
27 Combustibili și uleiuri minerale; materiale bituminose; ceruri minerale	486,1	8,1	5,7	201,6	4,3	16,4	5,9

\*) Valori sub 0,05. / Values under 0,05.

milioane euro / million euro

Danemarca	Estonia	Franța	Finlanda	Germania	Grecia	Irlanda	Italia	CODE C.N.
Denmark	Estonia	France	Finland	Germany	Greece	Ireland	Italy	C.N.
158,2	31,8	2518,0	104,5	8075,9	453,7	63,1	4031,3	<b>TOTAL</b>
3,6	0,2	21,1	-	14,5	43,7	0,3	49,4	<b>Live animals and animal products</b>
*)	-	0,3	-	1,0	14,0	0,1	14,9	Live animals
0,3	0,1	14,0	-	2,9	5,0	0,1	14,1	Meat and edible offal
*)	-	1,6	-	0,1	*)	*)	0,7	Fish and crustaceans, molluscs and other aquatic invertebrates
3,2	*)	3,3	-	7,7	24,6	0,1	17,3	Milk and dairy products; eggs; honey; edible animal products n.e.s.
*)	0,1	1,9	-	2,8	0,1	*)	2,3	Other products of animal origin
0,8	0,1	72,3	0,4	97,2	16,6	4,1	104,2	<b>Vegetable products</b>
-	-	-	-	0,4	*)	-	0,4	Live plants, flower products
*)	*)	1,1	-	3,6	0,1	*)	12,2	Edible vegetables, roots and tubers
-	*)	1,5	0,1	2,2	0,3	*)	4,0	Edible fruits
*)	*)	0,4	-	2,0	0,2	*)	0,7	Coffee, tea, mate and spices
*)	*)	20,8	0,3	44,8	14,2	4,0	70,3	Cereals
*)	-	0,1	-	0,2	0,6	0,1	1,1	Products of the milling industry; malt; starch
0,6	*)	48,3	-	43,2	1,2	*)	15,4	Seeds and fruits; industrial and medicinal plants; straw and fodder
*)	*)	*)	-	*)	0,1	*)	*)	Lac, gums, resins and other vegetable saps and extracts
0,1	-	-	-	0,7	*)	-	*)	Vegetable plating materials; vegetable products not elsewhere specified
*)	*)	3,7	-	2,7	3,3	*)	24,0	<b>Animal or vegetable fats and oils</b>
*)	*)	3,7	-	2,7	3,3	*)	24,0	Animal or vegetable fats and oils
13,4	1,5	27,6	2,1	85,7	47,2	4,3	212,8	<b>Prepared foodstuffs, beverages and tobacco</b>
1,5	*)	11,9	1,6	13,9	0,1	1,3	10,5	Preparation of meat and fish
0,1	*)	0,1	0,1	1,0	1,1	*)	0,6	Sugar and sugar confectionery
*)	*)	0,1	-	3,2	1,2	*)	2,9	Cocoa and cocoa preparations
0,6	*)	1,3	0,1	9,6	5,7	0,3	5,4	Preparations of cereals, flour, starch, milk; pastry products
*)	*)	1,1	-	1,1	0,5	0,3	3,3	Preparations of vegetables, fruit or other parts of plants
4,1	*)	2,5	0,3	20,5	4,4	0,6	5,9	Miscellaneous edible preparations
0,1	0,4	0,7	-	4,3	14,2	0,2	4,4	Alcoholic and non-alcoholic beverages; vinegar
1,5	0,1	9,8	-	1,6	1,4	*)	3,6	Residues and waste from the food industry
5,6	0,9	-	0,1	30,6	18,4	1,5	176,3	Tobacco and manufactured tobacco substitutes
*)	*)	1,6	*)	14,2	105,3	*)	2,3	<b>Mineral products</b>
*)	*)	0,1	-	0,1	0,3	*)	1,3	Salt; sulphur, stone; plaster; lime and cement
-	-	-	-	-	*)	-	0,1	Ores, slag and ash
-	-	1,5	*)	14,1	104,9	-	0,9	Mineral fuels and oils; bituminous substances; mineral waxes

EXPORTURILE FOB ÎN ȚĂRILE UNIUNII EUROPENE PE SECȚIUNI ȘI CAPITOLE DIN  
NOMENCLATORUL COMBINAT (N.C.) ÎN PERIOADA 1.1-30.VI 2019 - continuare

19. FOB EXPORTS TO THE EUROPEAN UNION'S COUNTRIES, BY SECTIONS AND CHAPTERS  
FROM COMBINED NOMENCLATURE (C.N.) IN THE PERIOD 1.1-30.VI 2019 - continued

COD N.C.	Letonia Latvia	Lituania Lithuania	Luxemburg Luxembourg	Malta Malta	Olanda Netherlands	Polonia Poland
<b>I</b>	<b>16,2</b>	<b>48,8</b>	<b>15,6</b>	<b>9,7</b>	<b>953,3</b>	<b>1213,7</b>
<b>TOTAL</b>						
<b>Animale vii și produse animale</b>	<b>*)</b>	<b>0,5</b>	<b>*)</b>	<b>0,8</b>	<b>6,8</b>	<b>6,3</b>
1 Animale vii	-	-	-	-	*)	0,3
2 Carne și organe comestibile	*)	0,3	-	0,8	5,3	2,8
3 Pește și crustacee, moluște și alte nevertebrate acvatice	-	0,1	*)	-	*)	*)
4 Lapte și produse lactate; ouă; miere; produse comestibile de origine animală nespecificate în altă parte	-	*)	*)	-	1,4	2,0
5 Alte produse de origine animală	-	*)	*)	-	*)	1,3
<b>II Produse vegetale</b>	<b>0,1</b>	<b>0,2</b>	<b>*)</b>	<b>1,6</b>	<b>69,7</b>	<b>9,0</b>
6 Plante vii și produse de floricultură	-	-	-	-	*)	*)
7 Legume, plante, rădăcini și tuberculi, alimentare	*)	-	*)	*)	0,2	1,3
8 Fructe comestibile	*)	-	-	-	3,0	0,3
9 Cafea, ceai, mate și condimente	-	*)	-	-	0,2	1,4
10 Cereale	0,1	0,2	*)	1,5	23,0	4,8
11 Produse ale industriei morăritului; malt; amidon	-	-	*)	0,1	0,3	0,2
12 Semințe și fructe oleaginoase; plante industriale sau medicinale; paie și furaje	-	*)	-	-	43,0	1,0
13 Gume, rășini și alte seve și extracte vegetale	*)	*)	-	-	-	0,1
14 Materiale pentru împletit și alte produse de origine vegetală, necuprinse în altă parte	-	-	-	-	0,1	-
<b>III Grăsimi și uleiuri animale sau vegetale</b>	<b>-</b>	<b>0,1</b>	<b>-</b>	<b>*)</b>	<b>3,0</b>	<b>2,3</b>
15 Grăsimi și uleiuri animale sau vegetale	-	0,1	-	*)	3,0	2,3
<b>IV Produse alimentare, băuturi și tutun</b>	<b>7,1</b>	<b>4,5</b>	<b>0,1</b>	<b>0,2</b>	<b>51,6</b>	<b>39,2</b>
16 Preparate din carne și pește	-	-	*)	*)	4,3	0,1
17 Zahăr și produse zaharose	*)	0,2	*)	*)	0,8	0,3
18 Cacao și preparate din cacao	*)	0,2	*)	*)	0,5	3,5
19 Preparate pe bază de cereale, de făină; produse de patiserie	0,1	0,1	*)	0,1	3,6	4,5
20 Preparate din legume, fructe sau din alte părți de plante	-	*)	*)	*)	0,2	0,3
21 Preparate alimentare diverse	*)	0,2	*)	0,1	3,8	9,8
22 Băuturi alcoolice și nealcoolice; otet	0,3	0,2	*)	*)	4,8	0,9
23 Reziduri și deșeuri ale industriei alimentare; nutrețuri pentru animale	*)	0,4	-	-	0,3	0,5
24 Tutun și înlocuitori de tutun prelucrați	6,7	3,1	*)	-	33,3	19,4
<b>V Produse minerale</b>	<b>*)</b>	<b>*)</b>	<b>-</b>	<b>2,6</b>	<b>3,9</b>	<b>2,0</b>
25 Sare; sulf, pietre; ipsos, var și ciment	-	-	-	-	0,9	*)
26 Mineruri, zgură și cenușă	-	-	-	-	*)	0,3
27 Combustibili și uleiuri minerale; materiale bituminose; ceruri minerale	*)	*)	-	2,6	3,1	1,7

\*) Valori sub 0,05. / Values under 0.05.

								Regatul Unit		Ungaria		CODE
Portugalia	Slovacia	Slovenia	Spania	Suedia	1342,1	1647,6		United Kingdom	Hungary		C.N.	
Portugal	Slovakia	Slovenia	Spain	Sweden								
147,0	757,4	243,5	966,9	294,2	1342,1	1647,6						
0,7	3,2	0,7	9,9	3,2	24,3	46,6						
-	0,4	0,5	1,7	-	*)	23,4						
0,7	1,7	*)	1,1	3,1	17,9	10,0						
-	*)	*)	*)	-	0,2	0,9						
*)	0,8	*)	4,7	*)	6,1	9,6						
-	0,3	0,2	2,3	*)	0,1	2,7						
43,8	5,0	1,0	40,5	0,2	12,2	57,5						
-	*)	*)	-	-	*)	0,1						
*)	*)	0,1	0,9	*)	0,7	1,4						
0,1	*)	0,8	0,6	-	0,8	0,8						
*)	0,9	-	0,5	*)	0,7	0,4						
15,2	2,1	0,1	36,8	0,1	8,8	34,4						
*)	*)	*)	0,4	*)	0,9	0,2						
28,5	1,9	*)	1,3	0,1	0,3	20,1						
*)	-	-	*)	-	*)	*)						
-	-	-	*)	-	-	0,1						
3,7	1,4	0,1	18,4	*)	0,2	12,8						
3,7	1,4	0,1	18,4	*)	0,2	12,8						
1,9	18,8	3,2	33,8	3,8	61,2	38,7						
*)	-	0,4	9,1	0,2	16,2	1,2						
*)	0,5	*)	0,4	-	0,3	0,9						
*)	2,6	0,1	0,3	-	3,9	1,2						
0,5	2,1	0,1	3,2	0,4	7,3	14,1						
*)	0,2	*)	2,4	*)	3,3	1,2						
0,6	1,9	0,1	2,0	1,5	6,1	3,9						
*)	2,2	0,3	2,9	*)	6,9	3,4						
*)	0,1	*)	6,8	*)	*)	7,6						
0,8	9,3	2,3	6,7	1,7	17,1	5,1						
*)	14,3	15,0	6,6	*)	0,2	102,3						
-	0,8	*)	1,8	*)	0,1	19,3						
-	0,3	*)	0,2	-	-	0,5						
*)	13,1	15,0	4,6	*)	0,1	82,5						

EXPORTURILE FOB ÎN ȚĂRILE UNIUNII EUROPENE PE SECȚIUNI ȘI CAPITOLE DIN  
NOMENCLATORUL COMBINAT (N.C.) ÎN PERIOADA 1.1-30.VI 2019 - continuare

19. FOB EXPORTS TO THE EUROPEAN UNION'S COUNTRIES, BY SECTIONS AND CHAPTERS  
FROM COMBINED NOMENCLATURE (C.N.) IN THE PERIOD 1.1-30.VI 2019 - continued

COD N.C.	Total	Austria	Belgia	Bulgaria	R. Cehă	Cipru	Croația
	Total	Austria	Belgium	Bulgaria	Czech Rep.	Cyprus	Croatia
<b>VI Produse chimice</b>	<b>781,0</b>	<b>15,0</b>	<b>10,9</b>	<b>142,9</b>	<b>47,6</b>	<b>1,4</b>	<b>11,0</b>
28 Produse chimice anorganice	61,8	0,1	0,4	8,4	3,7	0,1	0,1
29 Produse chimice organice	81,3	2,4	0,8	4,8	1,0	*)	0,1
30 Produse farmaceutice	285,5	1,4	2,2	34,2	28,0	0,1	0,9
31 Îngrășăminte	44,4	0,1	*)	12,4	0,1	-	6,5
32 Extracte tanante sau colorante; tanini și derivații lor; coloranți, pigmenți și alte materii colorante; culori și vopsele; chit și masticuri; cerneluri	24,7	0,2	0,3	4,6	0,2	0,1	0,6
33 Uleiuri esențiale și rezinoide; produse de parfumerie sau preparate de toaletă și cosmetice	70,1	0,4	3,0	18,7	6,1	0,1	1,0
34 Săpunuri; preparate pentru spălat și lubrifiante, ceară dentară, paste de modelat	90,5	3,0	0,7	15,4	5,5	0,6	1,2
35 Substanțe albuminoide; amidon modificat; cleiuri; enzime	7,4	0,6	0,2	0,6	0,4	*)	*)
36 Pulberi și explozivi; articole de pirotehnie; chibrituri; aliaje piroforice; materiale inflamabile	2,1	*)	-	0,8	0,1	-	0,3
37 Produse fotografice sau cinematografice	2,0	*)	0,1	0,1	*)	*)	-
38 Produse diverse ale industriei chimice	111,3	6,8	3,2	43,0	2,6	0,4	0,3
<b>VII Materiale plastice, cauciuc și articole din acestea</b>	<b>1576,9</b>	<b>24,1</b>	<b>41,3</b>	<b>66,8</b>	<b>71,3</b>	<b>0,6</b>	<b>6,7</b>
39 Materiale plastice și articole din materiale plastice	649,2	16,5	17,1	48,2	41,6	0,5	4,2
40 Cauciuc și articole din cauciuc	927,6	7,6	24,2	18,5	29,7	0,1	2,5
<b>VIII Piei crude, piei tăbăcite, blănuri și produse din acestea</b>	<b>171,4</b>	<b>2,8</b>	<b>0,8</b>	<b>1,4</b>	<b>2,8</b>	<b>*)</b>	<b>0,3</b>
41 Piei brute și piei tăbăcite	34,9	2,0	0,2	*)	*)	-	0,2
42 Obiecte din piele	135,9	0,8	0,6	1,4	2,8	*)	0,2
43 Blănuri și articole din blană; blănuri artificiale	0,6	*)	*)	*)	-	-	-
<b>IX Produse din lemn, exclusiv mobilier</b>	<b>445,4</b>	<b>27,9</b>	<b>15,3</b>	<b>22,4</b>	<b>15,5</b>	<b>2,3</b>	<b>5,5</b>
44 Lemn, carbune de lemn și articole din lemn	445,4	27,9	15,3	22,4	15,5	2,3	5,5
45 Plută și articole din plută	*)	-	-	*)	-	-	-
46 Produse din împletituri de fibre vegetale sau de nuiele	0,1	*)	-	*)	*)	-	*)
<b>X Pastă de lemn, hârtie, carton și articole din acestea</b>	<b>211,8</b>	<b>8,7</b>	<b>4,7</b>	<b>30,7</b>	<b>9,0</b>	<b>0,4</b>	<b>1,1</b>
47 Pastă din lemn ; deșeuri de hârtie	7,5	0,9	*)	0,2	-	-	-
48 Hârtie și carton; articole din hârtie și carton	163,2	7,3	2,9	20,6	8,6	0,4	1,0
49 Cărți, ziare și alte produse imprimate	41,0	0,6	1,8	9,8	0,4	*)	0,2

\*) Valori sub 0,05. / Values under 0,05.

milioane euro / million euro

Danemarca	Estonia	Franța	Finlanda	Germania	Grecia	Irlanda	Italia	CODE C.N.
Denmark	Estonia	France	Finland	Germany	Greece	Ireland	Italy	C.N.
10,2	0,9	18,8	0,8	176,4	18,3	4,1	46,3	<b>Chemical products</b>
0,6	*)	0,1	-	1,5	2,2	*)	20,0	<i>Inorganic chemicals</i>
*)	*)	0,5	-	44,7	0,9	0,1	7,4	<i>Organic chemicals</i>
7,6	0,1	12,0	0,2	79,5	1,0	3,7	6,1	<i>Pharmaceutical products</i>
-	-	*)	-	*)	0,4	-	2,4	<i>Fertilizers</i>
*)	0,4	0,4	0,1	2,3	1,1	*)	0,8	<i>Tanning or dyestuff extracts; tannins and their derivatives; dyes, pigments and other dyestuff, paints and varnishes, putty and mastics; inks</i>
1,6	0,1	1,7	0,1	3,9	4,3	0,2	2,2	<i>Essential oils and resinoids; perfumery, cosmetic or toilet preparations</i>
0,1	*)	0,2	*)	32,1	5,6	*)	3,4	<i>Soap; washing and lubricating preparations, dental wax, modelling pastes</i>
*)	0,3	0,1	0,2	2,8	0,3	*)	0,4	<i>Albuminoid substances; modified starch; glues; enzymes</i>
-	-	*)	0,1	0,1	0,1	-	-	<i>Explosives; pyrotechnic products; matches; pyrophoric alloys; certain combustible preparations</i>
-	-	0,1	-	0,8	*)	-	0,1	<i>Photographic or cinematographic goods</i>
0,3	*)	3,7	*)	8,7	2,4	*)	3,7	<i>Miscellaneous chemical products</i>
1,9	2,2	195,3	4,9	397,4	22,4	1,3	218,9	<b>Plastics, rubber and articles thereof</b>
1,1	2,1	69,4	2,3	99,0	17,3	0,7	133,3	<i>Plastics and articles thereof</i>
0,8	0,1	125,9	2,6	298,4	5,1	0,6	85,6	<i>Rubber and articles thereof</i>
0,5	0,2	17,2	0,2	17,7	0,3	0,1	97,4	<b>Raw hides and skins, leather, furskins and articles thereof</b>
0,2	-	0,4	*)	4,6	*)	-	23,0	<i>Raw hides and skins and leather</i>
0,3	0,2	16,8	0,2	13,1	0,3	0,1	74,0	<i>Leather goods</i>
-	-	*)	-	*)	*)	-	0,5	<i>Furskins and artificial fur; manufactures thereof</i>
1,5	0,4	29,7	0,2	55,0	18,4	0,6	93,9	<b>Wood and articles of wood, excluding furniture</b>
1,5	0,4	29,7	0,2	55,0	18,4	0,6	93,8	<i>Wood, charcoal and articles of wood</i>
-	-	-	-	*)	-	-	-	<i>Cork and articles of cork</i>
-	-	*)	-	*)	*)	*)	*)	<i>Manufactures of straw, of esparto or of other plaiting materials, basketware and wickerwork</i>
0,5	0,1	29,7	0,6	11,2	15,7	0,1	27,2	<b>Pulp of wood, paper, paperboard and articles thereof</b>
-	*)	*)	-	0,1	*)	-	0,1	<i>Pulp of wood; waste of paper</i>
0,1	0,1	17,3	0,6	8,9	15,0	*)	24,2	<i>Paper and paperboard; articles of paper and paperboard</i>
0,4	*)	12,4	*)	2,2	0,6	0,1	2,9	<i>Printed books, newspapers and other products of the printing</i>

EXPORTURILE FOB ÎN ȚĂRILE UNIUNII EUROPENE PE SECȚIUNI ȘI CAPITOLE DIN  
NOMENCLATORUL COMBINAT (N.C.) ÎN PERIOADA 1.1-30.VI 2019 - continuare

19. FOB EXPORTS TO THE EUROPEAN UNION'S COUNTRIES, BY SECTIONS AND CHAPTERS  
FROM COMBINED NOMENCLATURE (C.N.) IN THE PERIOD 1.1-30.VI 2019 - continued

COD N.C.	Letonia Latvia	Lituania Lithuania	Luxemburg Luxembourg	Malta Malta	Olanda Netherlands	Polonia Poland
<b>VI Produse chimice</b>	1,5	9,4	0,1	0,4	19,9	54,1
28 Produse chimice anorganice	-	0,5	0,1	-	0,3	9,4
29 Produse chimice organice	-	0,3	-	-	1,1	3,8
30 Produse farmaceutice	1,1	6,8	*)	0,4	14,0	12,9
31 Îngrășăminte	-	*)	-	-	-	0,4
32 Extracțe tanante sau colorante; tanini și derivați lor; coloranți, pigmenți și alte materii colorante; culori și vopsele; chit și masticuri; cerneluri	0,2	0,2	*)	*)	1,4	0,6
33 Uleiuri esențiale și rezinoide; produse de parfumerie sau preparate de toaletă și cosmetice	*)	0,2	*)	-	1,4	12,3
34 Săpunuri; preparate pentru spălat și lubrifiante, ceară dentară, paste de modelat	0,1	1,0	*)	*)	0,8	7,6
35 Substanțe albuminoide; amidon modificat; cleiuri; enzime	0,2	*)	*)	-	0,1	0,1
36 Pulberi și explozivi; articole de pirotehnie; chibrituri; aliaje piroforice; materiale inflamabile	-	-	-	-	-	*)
37 Produse fotografice sau cinematografice	*)	-	-	-	*)	0,3
38 Produse diverse ale industriei chimice	*)	0,4	-	*)	0,8	6,5
<b>VII Materiale plastice, cauciuc și articole din acestea</b>	0,8	5,2	0,2	0,4	41,1	135,1
39 Materiale plastice și articole din materiale plastice	0,6	4,7	0,2	0,4	14,9	51,4
40 Cauciuc și articole din cauciuc	0,2	0,5	*)	*)	26,2	83,8
<b>VIII Piele crude, piei tăbăcite, blănuri și produse din acestea</b>	*)	0,1	*)	*)	6,5	5,4
41 Piele brute și piei tăbăcite	-	-	-	-	0,6	*)
42 Obiecte din piele	*)	0,1	*)	*)	5,9	5,4
43 Blănuri și articole din blană; blănuri artificiale	-	-	-	-	*)	*)
<b>IX Produse din lemn, exclusiv mobilier</b>	0,5	3,1	2,1	*)	9,1	40,2
44 Lemn, cărbune de lemn și articole din lemn	0,5	3,1	2,1	*)	9,1	40,2
45 Plută și articole din plută	-	-	-	-	-	*)
46 Produse din împletituri de fibre vegetale sau de nuiele	-	-	-	-	-	*)
<b>X Pastă de lemn, hârtie, carton și articole din acestea</b>	0,1	0,2	0,3	0,1	3,9	18,3
47 Pastă din lemn ; deșeuri de hârtie	-	-	-	-	*)	-
48 Hârtie și carton; articole din hârtie și carton	0,1	0,2	0,3	0,1	1,2	17,1
49 Cărți, ziare și alte produse imprimate	*)	*)	*)	*)	2,7	1,2

\*) Valori sub 0,05. / Values under 0,05.

										Regatul Unit		Ungaria		CODE C.N.	
Portugalia Portugal	Slovacia Slovakia	Slovenia Slovenia	Spania Spain	Suedia Sweden	Regatul Unit United Kingdom	Ungaria Hungary					CODE C.N.				
4,8	21,2	8,2	19,4	1,3	44,1	89,7	<b>Chemical products</b>				<b>VI</b>				
0,1	3,9	0,6	1,0	0,1	0,3	6,0	<i>Inorganic chemicals</i>				28				
1,2	0,3	1,7	3,5	*)	1,8	4,8	<i>Organic chemicals</i>				29				
1,7	3,9	2,4	2,3	0,8	34,1	28,1	<i>Pharmaceutical products</i>				30				
-	3,2	-	2,0	-	-	16,9	<i>Fertilizers</i>				31				
*)	0,4	1,3	3,2	*)	0,6	6,0	<i>Tanning or dyestuff extracts; tannins and their derivatives; dyes, pigments and other dyestuff, paints and varnishes; putty and mastics; inks</i>				32				
0,9	1,7	0,8	3,4	0,1	2,4	3,6	<i>Essential oils and resinoids; perfumery, cosmetic or toilet preparations</i>				33				
*)	3,6	0,9	0,3	*)	0,5	7,7	<i>Soap; washing and lubricating preparations, dental wax, modelling pastes</i>				34				
*)	*)	0,1	0,4	*)	*)	0,5	<i>Albuminoidal substances; modified starch; glues; enzymes</i>				35				
-	-	-	-	0,1	0,2	0,1	<i>Explosives; pyrotechnic products; matches; pyrophoric alloys; certain combustible preparations</i>				36				
-	-	*)	*)	*)	*)	0,4	<i>Photographic or cinematographic goods</i>				37				
0,9	4,2	0,5	3,0	*)	4,3	15,5	<i>Miscellaneous chemical products</i>				38				
<b>12,0</b>	<b>48,6</b>	<b>9,7</b>	<b>91,1</b>	<b>17,3</b>	<b>63,5</b>	<b>96,8</b>	<b>Plastics, rubber and articles thereof</b>				<b>VII</b>				
4,9	21,2	2,9	21,5	1,7	19,3	52,4	<i>Plastics and articles thereof</i>				39				
7,1	27,4	6,9	69,6	15,7	44,2	44,4	<i>Rubber and articles thereof</i>				40				
<b>2,4</b>	<b>2,0</b>	<b>0,2</b>	<b>8,5</b>	<b>0,7</b>	<b>2,1</b>	<b>1,7</b>	<b>Raw hides and skins, leather, furskins and articles thereof</b>				<b>VIII</b>				
0,6	1,8	*)	*)	-	0,1	1,1	<i>Raw hides and skins and leather</i>				41				
1,8	0,1	0,2	8,5	0,7	2,0	0,6	<i>Leather goods</i>				42				
*)	-	-	*)	-	*)	*)	<i>Furskins and artificial fur; manufactures thereof</i>				43				
<b>2,2</b>	<b>10,7</b>	<b>6,3</b>	<b>13,1</b>	<b>22,8</b>	<b>12,8</b>	<b>33,9</b>	<b>Wood and articles of wood, excluding furniture</b>				<b>IX</b>				
2,2	10,7	6,3	13,1	22,8	12,8	33,9	<i>Wood, charcoal and articles of wood</i>				44				
-	-	-	-	-	-	*)	<i>Cork and articles of cork</i>				45				
-	*)	*)	*)	-	*)	*)	<i>Manufactures of straw, of esparto or of other plaiting materials, basketware and wickerwork</i>				46				
<b>0,2</b>	<b>4,8</b>	<b>3,7</b>	<b>3,1</b>	<b>0,9</b>	<b>4,5</b>	<b>32,0</b>	<b>Pulp of wood, paper, paperboard and articles thereof</b>				<b>X</b>				
-	0,2	1,2	-	-	*)	4,8	<i>Pulp of wood; waste of paper</i>				47				
0,1	4,6	2,4	2,1	0,4	2,7	24,9	<i>Paper and paperboard; articles of paper and paperboard</i>				48				
0,1	*)	*)	1,0	0,5	1,7	2,3	<i>Printed books, newspapers and other products of the printing industry</i>				49				

EXPORTURILE FOB ÎN ȚĂRILE UNIUNII EUROPENE PE SECȚIUNI ȘI CAPITOLE DIN  
NOMENCLATORUL COMBINAT (N.C.) ÎN PERIOADA 1.1-30.VI 2019 - continuare

19. FOB EXPORTS TO THE EUROPEAN UNION'S COUNTRIES, BY SECTIONS AND CHAPTERS  
FROM COMBINED NOMENCLATURE (C.N.) IN THE PERIOD 1.1-30.VI 2019 - continued

milioane euro / million euro

COD N.C.	Total	Austria	Belgia	Bulgaria	R. Cehă	Cipru	Croația
	Total	Austria	Belgium	Bulgaria	Czech Rep.	Cyprus	Croatia
<b>XI</b>	<b>1737,5</b>	<b>18,4</b>	<b>48,4</b>	<b>25,2</b>	<b>15,2</b>	<b>0,7</b>	<b>10,6</b>
<b>Materiale textile și articole din acestea</b>							
50 Mătase	48,2	-	*)	*)	-	-	*)
51 Lână, păr fin sau grosier de animale; fire și țesături din păr de cal	82,6	0,1	*)	0,6	0,1	-	*)
52 Bumbac	18,1	5,6	0,4	3,2	0,1	-	*)
53 Alte fibre textile vegetale; fire de hârtie și țesături din fire de hârtie	1,0	*)	*)	*)	*)	-	-
54 Filamente sintetice sau artificiale	64,0	0,3	0,7	2,7	0,2	*)	0,1
55 Fibre sintetice sau artificiale discontinue	90,9	0,1	3,1	2,3	7,2	*)	0,2
56 Vată, păslă, fire speciale; sfoară, cordoane, frânghii, articole din acestea	24,5	0,2	3,5	0,9	0,1	*)	1,7
57 Covoare și alte acoperitoare de podea din materiale textile	7,3	1,5	-	0,3	0,7	-	0,2
58 Țesături speciale; țesături buclate; dantele, tapiserie; pasmanterie, broderii	25,2	0,1	0,6	0,4	0,2	*)	*)
59 Țesături impregnate, cauciucate, acoperite la suprafață sau stratificate; articole tehnice din materiale textile	22,6	0,7	0,4	0,5	3,0	-	0,8
60 Țesături croșetate sau tricotate	13,6	0,1	2,3	0,6	0,3	*)	0,5
61 Articole și accesorii de îmbrăcăminte, tricotate sau croșetate	291,6	1,0	3,4	5,5	0,6	0,1	5,7
62 Articole și accesorii de îmbrăcăminte, altele decât tricotate sau croșetate	853,0	7,3	27,4	5,5	0,9	0,5	0,4
63 Alte articole textile confecționate	194,7	1,4	6,7	2,6	2,0	0,1	1,0
<b>XII</b>	<b>601,3</b>	<b>87,0</b>	<b>1,2</b>	<b>10,4</b>	<b>2,9</b>	<b>0,5</b>	<b>1,8</b>
<b>Încălțăminte, pălării, umbrele și articole similare</b>							
64 Încălțăminte și părți ale acesteia	592,4	86,3	1,0	10,0	2,8	0,5	1,7
65 Obiecte de acoperit capul și părți ale acestora	7,2	0,4	0,1	0,3	0,1	*)	0,1
66 Umbrele de ploaie, umbrele de soare, bastoane, bastoane-scaun, bice, cravașe și părți ale acestora	0,8	*)	0,1	0,1	*)	-	*)
67 Pene și puf prelucrate și articole din pene sau din puf; flori artificiale; articole din păr uman	0,8	0,3	*)	*)	*)	-	*)
<b>XIII</b>	<b>179,9</b>	<b>4,8</b>	<b>5,8</b>	<b>16,6</b>	<b>10,1</b>	<b>0,8</b>	<b>3,8</b>
<b>Articole din piatră, ipsos, ciment, ceramică, sticlă și din materiale similare</b>							
68 Articole din piatră, ipsos, ciment, azbest, mică și materiale similare	38,3	2,1	0,1	5,6	*)	*)	1,7
69 Produse ceramice	68,7	2,0	2,1	2,1	0,9	*)	0,6
70 Sticlă și articole din sticlă	72,9	0,7	3,5	8,9	9,2	0,8	1,5

\*) Valori sub 0,05. / Values under 0.05.

Danemarca	Estonia	Franța	Finlanda	Germania	Grecia	Irlanda	Italia	CODE C.N.
Denmark	Estonia	France	Finland	Germany	Greece	Ireland	Italy	
22,0	1,2	169,8	3,4	347,8	6,8	13,9	629,5	<b>Textiles and textile articles</b> XI
-	-	*)	-	*)	-	-	47,7	Silk
1,8	*)	0,4	-	29,9	*)	0,4	45,4	Wool, fine or coarse animal hair; horsehair yarn and woven fabric
*)	*)	0,3	*)	3,9	*)	-	2,3	Cotton
*)	-	*)	*)	0,1	*)	-	0,4	Other vegetable textile fibres; paper yarn and woven fabric of paper yarn
*)	0,2	1,8	1,5	10,6	0,4	*)	23,9	Man-made filaments
0,7	0,1	11,7	0,3	15,3	0,6	0,1	32,1	Man-made staple fibres
*)	*)	0,8	*)	3,9	0,2	0,3	6,4	Wadding, felt, special yarns; twine, ropes, articles thereof
-	-	0,3	-	3,0	*)	*)	*)	articles thereof
*)	0,2	1,6	0,1	5,7	0,1	*)	1,8	Carpets and other textile floor coverings
*)	*)	3,9	*)	3,6	*)	*)	2,8	Special woven fabrics; tufted textile fabrics; lace, tapestries; trimmings, embroidery
0,1	0,3	1,1	*)	1,0	*)	0,1	3,8	Impregnated, coated, covered or laminated textile fabrics;
0,7	*)	47,8	0,1	53,5	2,6	7,1	119,2	technical articles of textiles
17,5	0,3	73,2	1,0	170,6	2,4	4,5	313,6	Knitted or crocheted fabrics
1,1	*)	27,0	0,2	46,6	0,5	1,3	30,1	Knitted or crocheted clothing and accessories
1,1	*)	14,1	0,2	48,7	1,8	*)	377,0	Not knitted or crocheted clothing and accessories
1,1	*)	13,8	0,2	44,2	1,8	*)	375,7	Other ready-made textile articles
*)	-	*)	*)	4,4	*)	*)	1,3	<b>Footwear, headgear, umbrellas and similar articles</b> XII
*)	*)	0,2	*)	0,1	*)	*)	*)	Footwear and parts thereof
-	-	*)	-	*)	*)	-	*)	Headgear and parts thereof
*)	*)	0,2	*)	0,1	*)	*)	*)	Umbrellas, sun umbrellas, walking sticks, seat-sticks, whips, riding crops and parts thereof
-	-	*)	-	*)	*)	-	*)	Prepared feathers and down and articles made of feathers or of down; artificial hair flowers; articles of human hair
3,8	*)	13,5	1,2	42,9	7,3	*)	20,2	<b>Articles of stone, plaster, cement, ceramic, glass and similar materials</b> XIII
0,6	*)	4,7	*)	14,6	1,6	*)	3,0	Articles of stone, plaster, cement, asbestos, mica and similar materials
3,2	-	4,6	1,2	20,8	0,9	*)	8,8	Ceramic products
*)	*)	4,2	*)	7,5	4,7	*)	8,4	Glass and glassware

EXPORTURILE FOB ÎN ȚĂRILE UNIUNII EUROPENE PE SECȚIUNI ȘI CAPITOLE DIN  
NOMENCLATORUL COMBINAT (N.C.) ÎN PERIOADA 1.1-30.VI 2019 - continuare

19. FOB EXPORTS TO THE EUROPEAN UNION'S COUNTRIES, BY SECTIONS AND CHAPTERS  
FROM COMBINED NOMENCLATURE (C.N.) IN THE PERIOD 1.1-30.VI 2019 - continued

COD N.C.	Letonia Latvia	Lituania Lithuania	Luxemburg Luxembourg	Malta Malta	Olanda Netherlands	Polonia Poland
<b>XI Materiale textile și articole din acestea</b>	<b>0,8</b>	<b>5,0</b>	<b>3,8</b>	<b>0,1</b>	<b>44,7</b>	<b>52,2</b>
50 Mătase	-	-	-	-	-	-
51 Lână, păr fin sau grosier de animale; fire și țesături din păr de cal	-	0,9	-	-	*)	0,4
52 Bumbac	*)	0,7	*)	*)	0,5	0,1
53 Alte fibre textile vegetale; fire de hârtie și țesături din fire de hârtie	-	*)	-	-	0,2	0,1
54 Filamente sintetice sau artificiale	0,1	0,7	-	*)	1,0	11,6
55 Fibre sintetice sau artificiale discontinue	*)	0,6	-	*)	0,4	3,5
56 Vată, păslă, fire speciale; sfoară, cordoane, frânghii, articole din acestea	*)	0,1	0,1	*)	0,4	1,9
57 Covoare și alte acoperitoare de podea din materiale textile	*)	-	-	-	1,0	0,1
58 Țesături speciale; țesături buclate; dantele, tapiserie; pasmanterie, broderii	*)	1,2	-	*)	0,4	4,0
59 Țesături impregnate, cauciucate, acoperite la suprafață sau stratificate; articole tehnice din materiale textile	-	0,3	0,2	-	0,4	2,0
60 Țesături croșetate sau tricotate	*)	0,1	*)	-	*)	2,4
61 Articole și accesorii de îmbrăcăminte, tricotate sau croșetate	*)	*)	0,1	*)	6,8	2,5
62 Articole și accesorii de îmbrăcăminte, altele decât tricotate sau croșetate	*)	0,1	1,7	*)	14,6	2,9
63 Alte articole textile confecționate	0,6	0,3	1,7	*)	19,0	20,9
<b>XII Încălțăminte, pălării, umbrele și articole similare</b>	<b>*)</b>	<b>0,1</b>	<b>*)</b>	<b>*)</b>	<b>2,7</b>	<b>7,3</b>
64 Încălțăminte și părți ale acesteia	*)	0,1	-	*)	2,5	7,3
65 Obiecte de acoperit capul și părți ale acestora	*)	-	-	-	0,1	0,1
66 Umbrele de ploaie, umbrele de soare, bastoane, bastoane-scaun, bice, cravașe și părți ale acestora	*)	*)	*)	*)	0,1	*)
67 Pene și puf prelucrate și articole din pene sau din puf; flori artificiale; articole din păr uman	-	-	-	-	-	*)
<b>XIII Articole din piatră, ipsos, ciment, ceramică, sticlă și din materiale similare</b>	<b>0,1</b>	<b>0,1</b>	<b>*)</b>	<b>*)</b>	<b>3,0</b>	<b>6,2</b>
68 Articole din piatră, ipsos, ciment, azbest, mică și materiale similare	*)	*)	*)	-	0,5	0,3
69 Produse ceramice	0,1	0,1	-	*)	0,6	4,1
70 Sticlă și articole din sticlă	*)	*)	*)	*)	1,9	1,8

\*) Valori sub 0,05. / Values under 0.05.

							Regatul Unit		Ungaria		CODE C.N.
Portugalia Portugal	Slovacia Slovakia	Slovenia Slovenia	Spania Spain	Suedia Sweden	180,0	40,5	United Kingdom	Hungary			
2,7	19,7	4,0	51,0	20,1	180,0	40,5	*)	*)	<b>Textiles and textile articles</b>	<b>XI</b>	
-	-	-	-	-	0,4	*)	*)	*)	Silk	50	
0,1	-	-	1,1	0,1	1,2	0,1	0,1	0,1	Wool, fine or coarse animal hair; horsehair yarn and woven fabric	51	
*)	0,2	*)	*)	0,1	0,2	0,6	0,6	0,6	Cotton	52	
*)	*)	*)	*)	*)	0,1	*)	*)	*)	Other vegetable textile fibres; paper yarn and woven fabric of paper yarn	53	
0,6	0,2	*)	1,1	0,2	1,5	4,6	4,6	4,6	Man-made filaments	54	
0,4	0,1	2,5	4,7	0,1	2,1	2,8	2,8	2,8	Man-made staple fibres	55	
0,1	0,2	*)	2,6	0,1	0,4	0,7	0,7	0,7	Wadding, felt, special yarns; twine, ropes, articles thereof	56	
-	*)	0,1	*)	*)	*)	0,2	0,2	0,2	articles thereof	57	
0,1	0,3	*)	0,1	0,2	3,4	4,7	4,7	4,7	Carpets and other textile floor coverings	58	
0,9	1,0	0,2	1,3	0,1	0,2	0,4	0,4	0,4	Special woven fabrics; tufted textile fabrics; lace, tapestries; trimmings, embroidery	59	
0,1	0,2	*)	0,5	*)	0,1	0,2	0,2	0,2	Impregnated, coated, covered or laminated textile fabrics;	59	
*)	1,7	0,4	3,6	1,1	17,2	10,8	10,8	10,8	technical articles of textiles	60	
0,1	8,1	0,5	33,0	17,4	137,7	11,7	11,7	11,7	Knitted or crocheted fabrics	60	
0,3	7,8	0,3	2,9	0,8	15,5	3,8	3,8	3,8	Knitted or crocheted clothing and accessories	61	
1,4	14,8	0,3	7,1	0,2	3,6	16,9	16,9	16,9	Not knitted or crocheted clothing and accessories	62	
1,4	14,8	0,3	7,1	0,1	3,2	16,7	16,7	16,7	Other ready-made textile articles	63	
*)	*)	*)	*)	*)	*)	0,2	0,2	0,2	Footwear, headgear, umbrellas and similar articles	<b>XII</b>	
*)	*)	*)	*)	0,1	*)	*)	*)	*)	Footwear and parts thereof	64	
-	*)	*)	*)	-	0,4	*)	*)	*)	Headgear and parts thereof	65	
*)	*)	*)	*)	-	0,4	*)	*)	*)	Umbrellas, sun umbrellas, walking sticks, seat-sticks, whips, riding crops and parts thereof	66	
*)	*)	*)	*)	-	0,4	*)	*)	*)	Prepared feathers and down and articles made of feathers or of down; artificial hair flowers; articles of human hair	67	
0,7	7,7	0,7	3,8	3,8	3,2	20,0	20,0	20,0	Articles of stone, plaster, cement, ceramic, glass and similar materials	<b>XIII</b>	
*)	0,1	0,2	0,1	0,1	0,6	2,3	2,3	2,3	Articles of stone, plaster, cement, asbestos, mica and similar materials	68	
0,1	0,9	0,3	3,0	3,3	2,2	7,0	7,0	7,0	Ceramic products	69	
0,6	6,7	0,2	0,7	0,4	0,4	10,7	10,7	10,7	Glass and glassware	70	



EXPORTURILE FOB ÎN ȚĂRILE UNIUNII EUROPENE PE SECȚIUNI ȘI CAPITOLE DIN  
NOMENCLATORUL COMBINAT (N.C.) ÎN PERIOADA 1.1-30.VI 2019 - continuare

19. FOB EXPORTS TO THE EUROPEAN UNION'S COUNTRIES, BY SECTIONS AND CHAPTERS  
FROM COMBINED NOMENCLATURE (C.N.) IN THE PERIOD 1.1-30.VI 2019 - continued

COD N.C.	Total	Austria	Belgia	Bulgaria	R. Cehă	Cipru	Croația
	Total	Austria	Belgium	Bulgaria	Czech Rep.	Cyprus	Croatia
<b>XV Metale comune și articole din acestea</b>	<b>2330,5</b>	<b>63,5</b>	<b>32,1</b>	<b>197,7</b>	<b>100,4</b>	<b>1,6</b>	<b>18,4</b>
72 Fontă, fier și oțel	617,7	14,5	1,8	103,5	30,0	0,2	8,6
73 Produse din fontă, fier și oțel	855,7	16,6	14,6	21,2	28,0	0,1	9,2
74 Cupru și articole din cupru	88,1	8,2	5,3	30,5	0,6	0,1	0,1
75 Nichel și articole din nichel	0,5	)	)	)	-	-	)
76 Aluminii și articole din aluminii	494,6	21,1	7,9	18,7	38,2	1,0	0,2
78 Plumb și articole din plumb	18,2	1,2	0,1	14,3	0,2	-	-
79 Zinc și articole din zinc	1,3	)	0,1	0,1	)	)	-
80 Cositor și articole din cositor	1,7	)	)	)	)	-	)
81 Alte metale comune; cermeturi	12,6	0,4	0,1	)	0,1	-	-
82 Unelte și scule, tacămuri din metale comune	34,4	0,2	0,5	6,6	0,2	)	0,1
83 Articole diverse din metale comune	205,9	1,2	1,6	2,8	3,1	0,3	0,1
<b>XVI Mașini și aparate; echipamente electrice; aparate de înregistrat sau de reproduc sunetul și imaginile</b>	<b>8465,3</b>	<b>268,5</b>	<b>215,1</b>	<b>141,2</b>	<b>455,6</b>	<b>5,0</b>	<b>11,8</b>
84 Cazane, turbine, motoare, aparate și dispozitive mecanice, părți ale acestora	3117,0	107,7	69,6	68,4	83,3	1,0	7,6
85 Mașini, aparate și echipamente electrice; aparate de înregistrat sau de reproduc sunetul și imaginii de televiziune	5348,4	160,8	145,5	72,8	372,3	3,9	4,2
<b>XVII Mijloace și materiale de transport</b>	<b>5411,9</b>	<b>103,8</b>	<b>112,9</b>	<b>53,7</b>	<b>186,0</b>	<b>4,0</b>	<b>20,9</b>
86 Vehicule și echipamente pentru căile ferate și de comunicații	65,8	5,2	2,9	2,2	1,9	-	0,3
87 Automobile, tractoare și alte vehicule terestre	5143,2	98,0	101,3	51,4	184,0	4,0	20,6
88 Aeronave, nave spațiale	160,3	0,1	8,7	-	0,2	-	-
89 Vapoare, nave și structuri plutitoare	42,7	0,5	)	0,2	-	-	-
<b>XVIII Instrumente și aparate optice, fotografice, cinematografice, medico-chirurgicale și similare; ceasuri; instrumente muzicale; părți și accesorii ale acestora</b>	<b>1109,0</b>	<b>26,0</b>	<b>31,7</b>	<b>8,7</b>	<b>29,4</b>	<b>0,5</b>	<b>0,5</b>
90 Instrumente și aparate optice, fotografice, cinematografice, medico-chirurgicale și similare	1096,8	25,6	31,7	8,4	29,1	0,3	0,4
91 Ceasornicărie	7,1	0,4	)	0,3	0,3	0,2	)
92 Instrumente muzicale; părți și accesorii ale acestora	5,1	)	)	)	0,1	)	)
<b>XX Mărfuri și produse diverse</b>	<b>1349,2</b>	<b>64,0</b>	<b>53,5</b>	<b>21,5</b>	<b>97,3</b>	<b>1,3</b>	<b>4,9</b>
94 Mobila; aparate de iluminat și alte articole similare; construcții prefabricate	1227,3	35,0	52,3	8,1	96,5	1,3	4,5
95 Jucării, jocuri, articole pentru divertisment sau pentru sport	85,4	26,7	0,9	6,9	0,3	0,1	0,2
96 Articole diverse	36,5	2,3	0,2	6,5	0,5	)	0,2
<b>XXII Bunuri necuprinse în alte secțiuni din Nomenclatorul Combinat</b>	<b>147,2</b>	<b>2,2</b>	<b>1,6</b>	<b>8,0</b>	<b>0,9</b>	<b>0,3</b>	<b>0,1</b>

) Valori sub 0,05. / Values under 0,05.

milioane euro / million euro										CODE C.N.
Danemarca	Estonia	Franța	Finlanda	Germania	Grecia	Irlanda	Italia			
Denmark	Estonia	France	Finland	Germany	Greece	Ireland	Italy			
	23,8	1,3	144,9	23,9	503,1	66,0	2,4	406,1	<b>Base metals and articles of base metal</b>	<b>XV</b>
	6,8	0,2	9,3	2,7	115,6	48,7	1,4	77,6	Pig-iron, iron and steel	72
									Products of pig-iron, iron and steel	73
	2,3	0,8	81,9	10,0	183,6	6,1	1,0	243,9	Copper and articles thereof	74
	)	)	0,8	)	9,2	1,3	)	5,6	Nickel and articles thereof	75
	-	-	)	-	0,1	)	-	0,3	Aluminium and articles thereof	76
	13,6	0,2	31,4	2,7	92,0	7,6	0,1	51,2	Lead and articles thereof	78
	-	-	)	-	)	)	-	-	Zinc and articles thereof	79
	-	-	)	-	0,1	0,2	-	0,2	Tin and articles thereof	80
	-	-	)	-	0,3	-	-	0,1	Other base metals; cermets	81
	)	)	0,5	)	5,6	1,2	-	0,9	Tools and implements, cutlery of base metal	82
	)	)	3,4	0,4	15,6	0,3	)	2,0	Miscellaneous articles of base metal	83
	1,1	0,1	17,7	8,1	80,9	0,6	)	24,3	<b>Machinery and mechanical appliances; electrical equipment; sound and image recorders and reproducers</b>	<b>XVI</b>
	45,2	20,0	786,9	36,3	3328,3	42,9	5,8	847,6	Boilers, turbines, engines, mechanical apparatus and devices, parts thereof	84
	35,2	10,7	428,5	13,0	1181,3	11,7	2,8	252,7	Machinery and mechanical appliances and electrical equipment; sound and television image recorders and reproducers	85
	9,9	9,3	358,5	23,2	2147,0	31,2	2,9	594,8	<b>Vehicles and associated transport equipment</b>	<b>XVII</b>
	15,7	3,5	724,5	14,5	2110,8	13,7	13,5	562,1	Railway or tramway locomotives and rolling-stock	86
	-	-	8,2	-	33,4	)	-	7,1	Vehicles, tractors and other ground vehicles	87
	15,7	3,5	695,2	14,5	1963,5	13,6	13,5	554,6	Aircrafts, spacecrafts	88
	-	-	20,4	-	113,4	-	-	0,1	Ships, boats and floating structures	89
	-	-	0,6	-	0,6	)	-	0,2	<b>Optical, photographic, cinematographic, medical or surgical instruments and apparatus and similar; clocks and watches; musical instruments; parts and accessories thereof</b>	<b>XVIII</b>
	5,9	)	67,3	14,9	485,8	13,6	1,4	146,4	Optical, photographic, cinematographic, medical or instruments and apparatus and similar	90
	5,9	)	66,5	14,8	483,2	13,5	1,4	144,2	Clocks and watches	91
	)	-	0,6	0,1	0,7	)	)	0,5	Musical instruments; parts and accessories thereof	92
	)	)	0,2	)	2,0	)	)	1,7	<b>Miscellaneous manufactured articles</b>	<b>XX</b>
	7,7	0,3	175,8	0,9	306,3	10,6	1,3	124,7	Furniture; lighting fittings and other similar articles; prefabricated buildings	94
	7,5	0,2	168,4	0,8	286,7	7,0	0,9	116,8	Toys, games, sport or entertainment articles	95
	0,1	)	3,6	0,1	12,2	1,5	)	3,3	Miscellaneous manufactured articles	96
	0,1	)	3,8	)	7,4	2,1	0,4	4,7	<b>Goods non-included in Combined Nomenclature other sections</b>	<b>XXII</b>
	0,6	0,1	4,3	-	30,3	)	10,1	41,3		

EXPORTURILE FOB ÎN ȚĂRILE UNIUNII EUROPENE PE SECȚIUNI ȘI CAPITOLE DIN  
NOMENCLATORUL COMBINAT (N.C.) ÎN PERIOADA 1.1-30.VI 2019 - continuare  
19. FOB EXPORTS TO THE EUROPEAN UNION'S COUNTRIES, BY SECTIONS AND CHAPTERS  
FROM COMBINED NOMENCLATURE (C.N.) IN THE PERIOD 1.1-30.VI 2019 - continued

COD N.C.	Letonia Latvia	Lituania Lithuania	Luxemburg Luxembourg	Malta Malta	Olanda Netherlands	Polonia Poland
<b>XV Metale comune și articole din acestea</b>	0,4	4,9	0,9	*)	68,8	163,2
72 Fontă, fier și oțel	0,1	1,1	*)	*)	10,0	64,7
73 Produse din fontă, fier și oțel	0,2	3,6	0,1	*)	33,5	39,0
74 Cupru și articole din cupru	*)	*)	*)	-	3,4	16,4
75 Nichel și articole din nichel	*)	-	-	-	*)	*)
76 Aluminii și articole din aluminii	-	0,1	0,3	*)	16,2	32,8
78 Plumb și articole din plumb	-	-	-	-	*)	2,3
79 Zinc și articole din zinc	-	-	0,3	-	0,1	0,1
80 Cositor și articole din cositor	-	-	-	-	-	0,5
81 Alte metale comune; cermeturi	-	-	0,1	-	0,1	1,9
82 Unelte și scule, tacâmuri din metale comune	*)	*)	*)	-	0,6	0,9
83 Articole diverse din metale comune	*)	*)	*)	-	4,9	4,5
<b>XVI Mașini și aparate; echipamente electrice; aparate de înregistrat sau de reproduc sunetul și imaginile</b>	2,6	11,0	3,1	2,7	248,2	313,0
84 Cazane, turbine, motoare, aparate și dispozitive mecanice, părți ale acestora	1,2	4,3	0,8	1,4	71,8	125,3
85 Mașini, aparate și echipamente electrice; aparate de înregistrat sau de reproduc sunetul și imaginile de televiziune	1,4	6,7	2,2	1,2	176,4	187,7
<b>XVII Mijloace și materiale de transport</b>	0,3	2,4	4,0	0,5	258,1	266,2
86 Vehicule și echipamente pentru căile ferate și de comunicații	-	-	-	-	0,8	1,5
87 Automobile, tractoare și alte vehicule terestre	0,3	2,4	4,0	0,5	213,0	264,2
88 Aeronave, nave spațiale	-	*)	-	-	3,7	0,5
89 Vapoare, nave și structuri plutitoare	-	-	-	-	40,5	*)
<b>XVIII Instrumente și aparate optice, fotografice, cinematografice, medico-chirurgicale și similare; ceasuri; instrumente muzicale; părți și accesoriile ale acestora</b>	*)	0,2	0,5	*)	34,1	46,3
90 Instrumente și aparate optice, fotografice, cinematografice, medico-chirurgicale și similare	*)	0,2	0,2	*)	33,8	43,8
91 Ceasornicărie	*)	*)	0,3	*)	0,3	2,4
92 Instrumente muzicale; părți și accesoriile ale acestora	-	*)	*)	-	*)	*)
<b>XX Mărfuri și produse diverse</b>	1,6	1,9	0,4	0,2	76,3	47,2
94 Mobila; aparate de iluminat și alte articole similare; construcții prefabricate	0,4	1,1	0,4	0,1	75,2	38,9
95 Jucării, jocuri, articole pentru divertisment sau pentru sport	1,2	0,8	*)	*)	0,7	7,4
96 Articole diverse	*)	0,1	*)	*)	0,4	0,9
<b>XXII Bunuri necuprinse în alte secțiuni din Nomenclatorul Combinat</b>	*)	*)	-	*)	2,1	0,1

\*) Valori sub 0.05. / Values under 0.05.

								Regatul Unit United Kingdom		Ungaria Hungary		CODE C.N.
Portugalia Portugal	Slovacia Slovakia	Slovenia Slovenia	Spania Spain	Suedia Sweden	Regatul Unit United Kingdom	Ungaria Hungary						
	7,1	62,9	24,0	67,4	42,6	61,5	241,4				<b>XV</b>	
	3,7	20,4	10,3	12,6	17,8	8,1	47,8				72	
	0,5	22,4	1,9	30,3	12,2	31,8	60,8				73	
	*)	1,1	0,1	0,5	1,6	0,3	2,9				74	
	-	-	-	-	*)	0,1	*)				75	
	2,1	9,8	11,4	6,7	0,6	13,5	115,1				76	
	-	-	-	*)	-	-	*)				78	
	*)	*)	-	*)	*)	*)	*)				79	
	-	-	-	0,4	-	-	0,4				80	
	*)	*)	*)	*)	*)	1,6	0,1				81	
	*)	0,1	*)	0,2	1,0	0,4	1,6				82	
	0,8	9,1	0,2	16,7	9,4	5,7	12,8				83	
											<b>XVI</b>	
	23,2	295,0	103,4	199,8	76,5	436,8	539,8				84	
	9,6	53,5	72,7	94,9	31,7	178,8	197,3				85	
	13,7	241,5	30,7	104,8	44,8	258,0	342,5					
	30,8	112,8	33,1	281,6	38,4	282,1	162,0				<b>XVII</b>	
	-	1,1	*)	0,3	-	0,1	0,8				86	
	30,8	111,7	33,1	281,2	38,3	269,1	161,1				87	
	-	-	-	0,2	0,2	12,9	*)				88	
	-	*)	-	-	-	-	*)				89	
	3,7	12,8	8,5	54,3	11,7	66,4	38,4				<b>XVIII</b>	
	3,7	12,8	8,4	53,4	11,6	65,9	38,1				90	
	*)	*)	0,1	0,1	*)	0,4	0,2				91	
	*)	*)	*)	0,8	*)	0,1	0,1				92	
	5,5	101,8	21,3	57,3	50,4	78,3	36,9				<b>XX</b>	
	5,3	101,4	9,7	54,0	49,3	74,6	30,9				94	
	0,2	0,2	11,2	0,5	0,2	2,5	5,0				95	
	0,1	0,3	0,5	2,7	0,9	1,3	1,0				96	
	0,2	*)	*)	0,2	0,1	5,1	39,6				<b>XXII</b>	

IMPORTURILE CIF DIN ȚĂRILE UNIUNII EUROPENE PE SECȚIUNI ȘI CAPITOLE DIN Nomenclatorul Combinat (N.C.) ÎN PERIOADA 1.1-30.VI 2019

20. CIF IMPORTS FROM THE EUROPEAN UNION'S COUNTRIES, BY SECTIONS AND CHAPTERS FROM COMBINED NOMENCLATURE (C.N.) IN THE PERIOD 1.1-30.VI 2019

COD N.C.	Total	Austria	Belgia	Bulgaria	R. Cehă	Cipru	Croația	
	Total	Austria	Belgium	Bulgaria	Czech Rep.	Cyprus	Croatia	
<b>I</b>	<b>TOTAL</b>	<b>31942,4</b>	<b>1318,4</b>	<b>1020,5</b>	<b>1210,0</b>	<b>1277,7</b>	<b>22,2</b>	<b>113,5</b>
	<b>Animale vii și produse animale</b>	<b>878,6</b>	<b>13,0</b>	<b>19,2</b>	<b>22,9</b>	<b>22,4</b>	<b>3,6</b>	<b>0,7</b>
1	Animale vii	100,6	1,7	0,2	3,7	6,2	-	-
2	Carne și organe comestibile	398,4	6,9	9,4	4,0	0,5	3,2	*)
3	Pește și crustacee, moluște și alte nevertebrate acvatice	85,9	*)	0,7	7,0	8,3	0,1	0,3
4	Lapte și produse lactate; ouă; miere; produse comestibile de origine animală nespecificate în altă parte	267,7	4,0	8,7	7,8	6,0	0,4	0,3
5	Alte produse de origine animală	26,0	0,4	0,2	0,5	1,3	*)	0,1
<b>II</b>	<b>Produse vegetale</b>	<b>1121,5</b>	<b>21,5</b>	<b>29,9</b>	<b>147,9</b>	<b>15,4</b>	<b>0,4</b>	<b>2,7</b>
6	Plante vii și produse de floricultură	85,6	0,7	0,4	1,3	0,2	-	0,4
7	Legume, plante, rădăcini și tuberculi, alimentare	257,4	4,0	8,7	8,5	2,1	0,2	0,3
8	Fructe comestibile	285,8	0,9	14,9	5,0	7,2	0,2	0,6
9	Cafea, ceai, mate și condimente	99,7	2,5	1,8	21,5	1,1	*)	*)
10	Cereale	184,4	6,8	0,1	81,0	1,3	-	0,1
11	Produse ale industriei morăritului; malț; amidon	53,1	2,7	0,6	4,7	2,3	-	*)
12	Semințe și fructe oleaginoase; plante industriale sau medicinale; paie și furaje	142,5	3,7	2,1	25,9	1,2	*)	1,3
13	Gume, rășini și alte seve și extracte vegetale	12,4	0,3	1,3	0,1	*)	-	*)
14	Materiale pentru împletit și alte produse de origine vegetală, necuprinse în altă parte	0,6	0,1	-	*)	*)	-	-
<b>III</b>	<b>Grăsimi și uleiuri animale sau vegetale</b>	<b>67,4</b>	<b>0,7</b>	<b>0,8</b>	<b>7,9</b>	<b>1,0</b>	<b>*)</b>	<b>0,6</b>
15	Grăsimi și uleiuri animale sau vegetale	67,4	0,7	0,8	7,9	1,0	*)	0,6
<b>IV</b>	<b>Produse alimentare, băuturi și tutun</b>	<b>1436,2</b>	<b>50,4</b>	<b>72,9</b>	<b>77,7</b>	<b>55,3</b>	<b>0,9</b>	<b>16,4</b>
16	Preparate din carne și pește	101,1	0,8	1,9	5,5	4,1	-	0,1
17	Zaharuri și produse zaharoase	106,8	3,0	1,8	9,4	7,5	-	1,0
18	Cacao și preparate din cacao	132,8	4,1	9,1	7,7	1,4	-	0,6
19	Preparate pe bază de cereale, de făină; produse de patiserie	219,0	7,0	9,8	16,9	10,8	*)	1,2
20	Preparate din legume, fructe sau din alte părți de plante	145,2	6,5	10,5	4,7	4,3	0,1	0,1
21	Preparate alimentare diverse	244,3	9,1	1-	7,5	13,1	0,7	3,8
22	Băuturi alcoolice și nealcoolice; otet	198,1	12,4	3,0	14,2	3,2	0,1	0,5
23	Reziduri și deșeurii ale industriei alimentare; nutrețuri pentru animale	167,2	7,6	6,3	6,6	3,1	*)	0,6
24	Tutun și înlocuitori de tutun prelucrați	121,7	-	20,4	5,1	7,9	-	8,6
<b>V</b>	<b>Produse minerale</b>	<b>750,3</b>	<b>16,3</b>	<b>17,1</b>	<b>67,9</b>	<b>9,9</b>	<b>0,1</b>	<b>0,8</b>
25	Sare; sulf; pietre; ipsos, var și ciment	46,2	3,6	1,4	13,1	0,9	0,1	0,8
26	Minerale, zgură și cenușă	8,5	4,0	*)	1,5	-	-	*)
27	Combustibili și uleiuri minerale; materiale bituminose; ceruri minerale	695,5	8,7	15,7	53,3	9,0	-	*)

\*) Valori sub 0.05. / Values under 0.05.

milioane euro / million euro

Danemarca	Estonia	Franța	Finlanda	Germania	Grecia	Irlanda	Italia	CODE C.N.
Denmark	Estonia	France	Finland	Germany	Greece	Ireland	Italy	C.N.
163,8	43,8	2183,7	91,5	8591,7	495,2	275,4	3968,9	<b>TOTAL</b>
23,8	3,6	21,1	0,3	176,0	12,0	9,0	64,7	<b>Live animals and animal products</b>
3,5	-	0,6	-	17,6	*)	-	3,4	<b>Live animals</b>
7,3	3,3	6,3	0,3	70,5	1,6	1,0	19,8	<b>Meat and edible offal</b>
7,8	0,3	2,2	-	3,3	6,1	1,5	8,4	<b>Fish and crustaceans, molluscs and other aquatic invertebrates</b>
4,4	*)	11,5	-	81,2	4,4	6,5	20,7	<b>Milk and dairy products; eggs; honey; edible animal products n.e.s.</b>
0,7	-	0,5	-	3,3	*)	*)	12,4	<b>Other products of animal origin</b>
5,6	*)	79,4	0,2	154,9	83,8	0,2	88,5	<b>Vegetable products</b>
2,0	-	0,5	-	5,3	1,8	-	7,9	<b>Live plants, flower products</b>
0,3	*)	14,4	-	41,0	21,4	0,1	21,6	<b>Edible vegetables, roots and tubers</b>
*)	*)	12,2	-	60,6	57,6	*)	15,7	<b>Edible fruits</b>
0,1	*)	2,8	*)	28,3	0,4	*)	21,1	<b>Coffee, tea, mate and spices</b>
*)	-	26,0	-	2,3	0,7	-	3,0	<b>Cereals</b>
0,2	*)	0,8	0,2	2,1	1,4	*)	1,9	<b>Products of the milling industry; malt; starch</b>
3,0	*)	21,1	-	8,4	0,4	0,1	16,8	<b>Seeds and fruits; industrial and medicinal plants; straw and fodder</b>
0,1	*)	1,4	-	6,9	0,1	*)	0,5	<b>Lac; gums, resins and other vegetable saps and extracts</b>
-	-	0,2	-	*)	*)	-	*)	<b>Vegetable plaiting materials; vegetable products not elsewhere specified</b>
2,1	*)	3,4	*)	6,3	4,7	-	6,3	<b>Animal or vegetable fats and oils</b>
2,1	*)	3,4	*)	6,3	4,7	-	6,3	<b>Animal or vegetable fats and oils</b>
12,5	0,4	52,2	1,0	289,2	28,3	22,4	115,6	<b>Prepared foodstuffs, beverages and tobacco</b>
0,4	*)	2,3	-	26,5	1,1	0,2	10,5	<b>Preparation of meat and fish</b>
0,1	*)	1,3	-	28,3	2,3	7,6	2,1	<b>Sugar and sugar confectionery</b>
0,1	*)	2,6	-	53,4	0,8	*)	8,5	<b>Cocoa and cocoa preparations</b>
0,2	*)	13,4	0,1	46,4	5,4	1,0	28,6	<b>Preparations of cereals, flour, starch, milk; pastry products</b>
*)	-	5,8	*)	28,0	13,1	0,5	11,1	<b>Preparations of vegetables, fruit or other parts of plants</b>
5,4	0,4	11,2	*)	40,3	2,6	6,8	28,3	<b>Miscellaneous edible preparations</b>
1,2	*)	11,2	0,9	20,3	1,6	5,5	13,2	<b>Alcoholic and non-alcoholic beverages; vinegar</b>
4,8	*)	4,4	*)	12,0	0,1	0,9	9,0	<b>Residues and waste from the food industry</b>
0,3	-	0,2	-	34,1	1,2	-	4,3	<b>Tobacco and manufactured tobacco substitutes</b>
0,5	1,3	12,2	0,1	43,5	16,2	0,1	39,0	<b>Mineral products</b>
0,1	*)	1,8	0,1	7,0	4,2	0,1	5,6	<b>Salt; sulphur, stone; plaster; lime and cement</b>
-	-	*)	-	0,4	1,2	-	0,6	<b>Ores, slag and ash</b>
0,4	1,3	10,3	*)	36,1	10,8	*)	32,8	<b>Mineral fuels and oils; bituminous substances; mineral waxes</b>

**IMPORTURILE CIF DIN ȚĂRILE UNIUNII EUROPENE PE SECȚIUNI ȘI CAPITOLE DIN**
**NOMENCLATORUL COMBINAT (N.C.) ÎN PERIOADA 1.1-30.VI 2019 - continuare**
**CIF IMPORTS FROM THE EUROPEAN UNION'S COUNTRIES, BY SECTIONS AND**
**20. CHAPTERS FROM COMBINED NOMENCLATURE (C.N.) IN THE PERIOD 1.1-30.VI 2019 - continued**

COD N.C.	Letonia <i>Latvia</i>	Lituania <i>Lithuania</i>	Luxemburg <i>Luxembourg</i>	Malta <i>Malta</i>	Olanda <i>Netherlands</i>	Polonia <i>Poland</i>
<b>I</b>	<b>15,3</b>	<b>59,6</b>	<b>55,0</b>	<b>6,7</b>	<b>1666,5</b>	<b>2492,9</b>
<b>1</b>	<b>1,3</b>	<b>5,7</b>	<b>0,1</b>	<b>*)</b>	<b>72,1</b>	<b>101,5</b>
1	*)	*)	0,1	-	9,9	0,3
2	0,1	4,2	-	*)	34,6	50,5
3	0,9	0,4	-	-	15,4	4,6
4	0,2	0,9	*)	-	11,7	44,1
5	-	0,3	-	-	0,5	2,0
<b>II</b>	<b>0,6</b>	<b>1,2</b>	<b>*)</b>	<b>0,1</b>	<b>162,6</b>	<b>77,2</b>
6	-	-	-	*)	54,6	2,0
7	0,1	0,2	-	0,1	50,1	33,9
8	0,1	0,3	-	-	41,3	28,7
9	0,4	0,3	*)	-	4,4	7,7
10	-	*)	-	-	0,3	1,4
11	*)	0,4	-	-	1,1	1,0
12	*)	*)	-	-	10,6	2,3
13	*)	-	-	-	0,3	0,2
14	-	*)	-	-	*)	*)
<b>III</b>	<b>-</b>	<b>*)</b>	<b>-</b>	<b>-</b>	<b>17,0</b>	<b>3,9</b>
15	-	*)	-	-	17,0	3,9
<b>IV</b>	<b>2,8</b>	<b>9,6</b>	<b>1,2</b>	<b>*)</b>	<b>70,4</b>	<b>227,4</b>
16	0,5	0,5	*)	-	2,8	19,7
17	-	0,1	*)	-	0,9	34,1
18	0,3	0,1	0,1	-	8,5	24,1
19	*)	0,1	0,2	-	6,7	49,2
20	0,2	*)	0,4	-	13,8	26,7
21	0,4	0,6	0,4	-	17,7	29,2
22	1,4	*)	*)	*)	10,2	8,6
23	-	0,7	*)	-	5,0	17,1
24	*)	7,4	0,1	-	4,8	18,8
<b>V</b>	<b>0,7</b>	<b>2,2</b>	<b>*)</b>	<b>-</b>	<b>11,8</b>	<b>117,4</b>
25	-	*)	*)	-	1,0	1,9
26	-	-	-	-	0,3	*)
27	0,7	2,2	*)	-	10,5	115,5

\*) Valori sub 0.05. / Values under 0.05.

								Regatul Unit Kingdom		Ungaria Hungary		CODE C.N.	
Portugalia <i>Portugal</i>	Slovacia <i>Slovakia</i>	Slovenia <i>Slovenia</i>	Spania <i>Spain</i>	Suedia <i>Sweden</i>	842,4	3040,7	TOTAL <i>Live animals and animal products</i>	184,6	44,8	86,1	3,9	47,9	2,0
220,1	933,2	359,2	1257,8	216,1	842,4	3040,7	TOTAL	184,6	44,8	86,1	3,9	47,9	2,0
0,7	10,9	0,1	93,6	4,7	10,9	184,6	<i>Live animals</i>	44,8	86,1	3,9	4,6	47,9	2,0
-	4,4	-	3,9	-	0,2	44,8	<i>Meat and edible offal</i>	86,1	3,9	4,6	4,6	47,9	2,0
0,3	3,4	0,1	78,0	*)	7,0	86,1	<i>Fish and crustaceans, molluscs and other aquatic invertebrates</i>	3,9	4,6	4,6	4,6	47,9	2,0
0,1	0,2	*)	9,3	4,5	0,6	3,9	<i>Milk and dairy products; eggs; honey; edible animal products n.e.s.</i>	4,6	4,6	4,6	4,6	47,9	2,0
0,3	2,9	*)	0,8	0,1	3,0	47,9	<i>Other products of animal origin</i>	2,0	4,6	4,6	4,6	47,9	2,0
*)	*)	-	1,6	0,1	*)	2,0							
<b>0,7</b>	<b>10,3</b>	<b>6,9</b>	<b>60,9</b>	<b>0,2</b>	<b>4,0</b>	<b>166,2</b>	<b>Vegetable products</b>	<b>7,8</b>	<b>17,0</b>	<b>14,1</b>	<b>2,4</b>	<b>57,2</b>	<b>28,7</b>
-	*)	*)	0,7	-	0,1	7,8	<i>Live plants, flower products</i>	17,0	14,1	2,4	57,2	28,7	2,0
*)	0,3	*)	32,6	*)	0,6	17,0	<i>Edible vegetables, roots and tubers</i>	14,1	2,4	57,2	2,4	57,2	2,0
0,3	0,2	6,6	18,7	0,2	0,4	14,1	<i>Edible fruits</i>	2,4	57,2	2,4	57,2	2,0	2,0
0,3	2,1	0,3	1,0	*)	1,2	2,4	<i>Coffee, tea, mate and spices</i>	57,2	2,4	57,2	2,4	57,2	2,0
*)	0,1	*)	3,0	-	1,1	57,2	<i>Cereals</i>	2,4	57,2	2,4	57,2	2,0	2,0
-	4,3	*)	0,7	*)	0,1	28,7	<i>Products of the milling industry; malt; starch</i>	2,4	57,2	2,4	57,2	2,0	2,0
-	3,2	0,1	3,3	*)	0,4	38,8	<i>Seeds and fruits; industrial and medicinal plants; straw and fodder</i>	2,4	57,2	2,4	57,2	2,0	2,0
-	*)	*)	0,9	-	0,1	0,2	<i>Lac; gums, resins and other vegetable saps and extracts</i>	2,4	57,2	2,4	57,2	2,0	2,0
-	*)	-	*)	-	*)	0,1	<i>Vegetable plaiting materials; vegetable products not elsewhere specified</i>	2,4	57,2	2,4	57,2	2,0	2,0
*)	*)	0,2	3,7	3,0	0,6	5,0	<i>Animal or vegetable fats and oils</i>	5,0	5,0	5,0	5,0	5,0	5,0
*)	*)	0,2	3,7	3,0	0,6	5,0	<i>Animal or vegetable fats and oils</i>	5,0	5,0	5,0	5,0	5,0	5,0
<b>7,4</b>	<b>18,1</b>	<b>9,8</b>	<b>34,1</b>	<b>5,4</b>	<b>26,8</b>	<b>227,9</b>	<b>Prepared foodstuffs, beverages and tobacco</b>	<b>12,5</b>	<b>4,7</b>	<b>5,4</b>	<b>1,1</b>	<b>15,5</b>	<b>0,1</b>
*)	0,2	2,1	6,9	1,6	0,8	12,5	<i>Preparation of meat and fish</i>	4,7	5,4	1,1	1,1	15,5	0,1
*)	0,6	0,1	1,0	*)	1,0	4,7	<i>Sugar and sugar confectionery</i>	5,4	1,1	1,1	1,1	15,5	0,1
0,1	0,7	0,1	3,1	0,9	1,1	5,4	<i>Cocoa and cocoa preparations</i>	1,1	1,1	1,1	1,1	15,5	0,1
0,6	0,7	*)	3,2	0,2	1,9	15,5	<i>Preparations of cereals, flour, starch, milk; pastry products</i>	1,1	1,1	1,1	1,1	15,5	0,1
0,1	0,1	*)	2,4	*)	0,9	15,9	<i>Preparations of vegetables, fruit or other parts of plants</i>	1,1	1,1	1,1	1,1	15,5	0,1
0,4	11,6	6,1	6,4	1,1	5,6	25,6	<i>Miscellaneous edible preparations</i>	1,1	1,1	1,1	1,1	15,5	0,1
0,4	2,3	0,4	6,1	1,5	13,6	66,1	<i>Alcoholic and non-alcoholic beverages; vinegar</i>	1,1	1,1	1,1	1,1	15,5	0,1
*)	1,0	1,0	4,4	*)	1,8	80,7	<i>Residues and waste from the food industry</i>	1,1	1,1	1,1	1,1	15,5	0,1
5,6	1,0	-	0,5	-	*)	1,4	<i>Tobacco and manufactured tobacco substitutes</i>	1,1	1,1	1,1	1,1	15,5	0,1
<b>0,1</b>	<b>9,8</b>	<b>0,4</b>	<b>4,1</b>	<b>0,6</b>	<b>2,8</b>	<b>375,3</b>	<b>Mineral products</b>	<b>1,7</b>	<b>0,1</b>	<b>0,1</b>	<b>0,1</b>	<b>1,7</b>	<b>0,1</b>
*)	1,0	*)	0,9	*)	0,8	1,7	<i>Salt; sulphur, stone; plaster; lime and cement</i>	0,1	0,1	0,1	0,1	1,7	0,1
-	0,2	-	*)	0,1	0,1	0,1	<i>Ores, slag and ash</i>	0,1	0,1	0,1	0,1	1,7	0,1
0,1	8,6	0,4	3,2	0,5	1,9	373,6	<i>Mineral fuels and oils; bituminous substances; mineral waxes</i>	0,1	0,1	0,1	0,1	1,7	0,1

**IMPORTURILE CIF DIN ȚĂRILE UNIUNII EUROPENE PE SECȚIUNI ȘI CAPITOLE DIN**
**NOMENCLATORUL COMBINAT (N.C.) ÎN PERIOADA 1.1-30.VI 2019 - continuare**
**CIF IMPORTS FROM THE EUROPEAN UNION'S COUNTRIES, BY SECTIONS AND**
**20. CHAPTERS FROM COMBINED NOMENCLATURE (C.N.) IN THE PERIOD 1.1-30.VI 2019 - continued**

COD N.C.	Total	Austria	Belgia	Bulgaria	R. Cehă	Cipru	Croația
	Total	Austria	Belgium	Bulgaria	Czech Rep.	Cyprus	Croatia
<b>VI Produse chimice</b>	<b>3643,4</b>	<b>146,2</b>	<b>196,4</b>	<b>186,1</b>	<b>96,8</b>	<b>7,5</b>	<b>12,2</b>
28 Produse chimice anorganice	124,1	2,9	6,4	6,4	5,5	*)	0,3
29 Produse chimice organice	201,9	15,3	10,5	7,7	7,6	0,1	0,1
30 Produse farmaceutice	1509,6	72,7	109,5	30,1	12,6	6,6	2,9
31 Îngrășăminte	182,1	18,7	0,7	60,3	*)	-	3,0
32 Extracte tanante sau colorante; tanini și derivații lor; coloranți, pigmenți și alte materii colorante; culori și vopsele; chit și masticuri; cerneluri	219,6	7,9	11,5	2,6	2,8	0,1	0,5
33 Uleiuri esențiale și rezinoide; produse de parfumerie sau preparate de toaletă și cosmetice	372,7	1,1	7,6	6,8	20,4	0,3	4,9
34 Săpunuri; preparate pentru spălat și lubrifiante, ceară dentară, paste de modelat	249,6	6,0	9,2	13,1	25,6	0,2	0,2
35 Substanțe albuminoide; amidon modificat; cleiuri; enzime	65,9	1,5	2,2	0,7	0,6	*)	*)
36 Pulberi și explozivi; articole de pirotehnie; chibrituri; aliaje piroforice; materiale inflamabile	25,2	1,3	*)	0,1	4,8	-	0,2
37 Produse fotografice sau cinematografice	15,8	0,5	1,1	0,5	0,2	-	*)
38 Produse diverse ale industriei chimice	676,8	18,3	37,8	57,9	16,8	0,3	*)
<b>VII Materiale plastice, cauciuc și articole din acestea</b>	<b>2419,2</b>	<b>76,9</b>	<b>124,8</b>	<b>69,4</b>	<b>96,2</b>	<b>1,2</b>	<b>5,5</b>
39 Materiale plastice și articole din materiale plastice	1841,5	71,4	96,2	62,0	56,8	1,2	3,9
40 Cauciuc și articole din cauciuc	577,7	5,5	28,6	7,4	39,4	*)	1,6
<b>VIII Piei crude, piei tăbăcite, blănuri și produse din acestea</b>	<b>430,3</b>	<b>14,5</b>	<b>2,4</b>	<b>0,2</b>	<b>3,2</b>	<b>*)</b>	<b>28,2</b>
41 Piei brute și piei tăbăcite	205,9	1,3	0,4	*)	*)	-	0,2
42 Obiecte din piele	219,7	13,1	2,0	0,2	3,2	*)	28,1
43 Blănuri și articole din blană; blănuri artificiale	4,6	*)	*)	-	-	-	-
<b>IX Produse din lemn, exclusiv mobilier</b>	<b>241,9</b>	<b>31,7</b>	<b>6,9</b>	<b>10,9</b>	<b>9,8</b>	<b>0,1</b>	<b>3,3</b>
44 Lemn, cărbune de lemn și articole din lemn	235,8	31,6	6,8	10,7	9,8	0,1	3,3
45 Plută și articole din plută	4,0	*)	0,1	0,2	*)	-	-
46 Produse din împletituri de fibre vegetale sau de nuiele	2,2	*)	0,1	*)	*)	-	*)
<b>X Pastă de lemn, hârtie, carton și articole din acestea</b>	<b>537,5</b>	<b>56,6</b>	<b>5,1</b>	<b>20,0</b>	<b>8,4</b>	<b>0,2</b>	<b>2,4</b>
47 Pastă din lemn ; deșeuri de hârtie	47,5	0,6	*)	6,1	0,3	-	*)
48 Hârtie și carton; articole din hârtie și carton	452,1	54,0	4,5	13,3	7,2	*)	2,3
49 Cărți, ziare și alte produse imprimate	37,9	1,9	0,7	0,7	0,9	0,2	*)

\*) Valori sub 0,05. / Values under 0.05.

milioane euro / million euro

Danemarca	Estonia	Franța	Finlanda	Germania	Grecia	Irlanda	Italia	CODE	
Denmark	Estonia	France	Finland	Germany	Greece	Ireland	Italy	C.N.	
45,2	3,8	373,4	3,4	742,5	55,1	176,8	294,1	<b>Chemical products</b>	<b>VI</b>
0,4	*)	5,6	0,2	18,2	1,8	*)	14,8	<i>Inorganic chemicals</i>	28
0,5	0,1	20,5	0,7	38,0	0,7	0,3	20,7	<i>Organic chemicals</i>	29
29,1	*)	101,4	0,7	326,1	6,3	101,6	95,3	<i>Pharmaceutical products</i>	30
0,1	-	7,3	*)	15,3	20,7	0,2	9,8	<i>Fertilizers</i>	31
								<i>Tanning or dyestuff extracts; tannins and their derivatives; dyes, pigments and other dyestuff; paints and varnishes; putty and mastics; inks</i>	32
0,7	3,0	20,3	0,3	53,1	8,0	0,1	38,8	<i>Essential oils and resinoids; perfumery, cosmetic or toilet preparations</i>	33
1,0	0,2	46,3	0,3	50,3	5,2	72,3	29,4	<i>Soap; washing and lubricating preparations, dental wax, modelling pastes</i>	34
0,3	0,1	31,9	*)	51,6	4,9	*)	28,8	<i>Albuminoidal substances; modified starch; glues; enzymes</i>	35
7,1	*)	5,3	0,6	19,5	1,3	0,3	9,3	<i>Explosives; pyrotechnic products; matches; pyrophoric alloys; certain combustible preparations</i>	36
*)	-	13,7	-	0,8	0,1	-	0,1	<i>Photographic or cinematographic goods</i>	37
*)	-	0,2	-	5,0	*)	-	0,4	<i>Miscellaneous chemical products</i>	38
6,0	0,3	120,9	0,6	164,6	6,2	1,9	46,6		
5,3	0,8	177,0	6,9	727,9	52,5	0,7	320,4	<b>Plastics, rubber and articles thereof</b>	<b>VII</b>
								<i>Plastics and articles thereof</i>	39
3,4	0,8	102,5	6,6	574,6	51,7	0,6	269,5	<i>Rubber and articles thereof</i>	40
2,0	*)	74,5	0,2	153,3	0,8	0,1	51,0		
0,1	*)	12,4	0,1	28,5	3,1	*)	209,4	<b>Raw hides and skins, leather, furskins and articles thereof</b>	<b>VIII</b>
*)	-	2,2	*)	14,6	1,1	*)	157,3	<i>Raw hides and skins and leather</i>	41
0,1	*)	10,3	*)	13,5	1,8	*)	48,3	<i>Leather goods</i>	42
*)	-	*)	*)	0,4	0,2	-	3,7	<i>Furskins and artificial fur; manufactures thereof</i>	43
0,2	0,7	5,9	1,9	42,8	2,3	0,1	15,2	<b>Wood and articles of wood, excluding furniture</b>	<b>IX</b>
								<i>Wood, charcoal and articles of wood</i>	44
0,2	0,7	5,4	1,9	41,8	2,3	0,1	14,7	<i>Cork and articles of cork</i>	45
*)	-	0,5	-	0,8	*)	-	0,4	<i>Manufactures of straw, of esparto or of other plaiting materials, basketware and wickerwork</i>	46
*)	-	*)	-	0,2	*)	-	0,2		
1,0	1,2	20,5	15,0	118,0	6,6	1,1	67,2	<b>Pulp of wood, paper, paperboard and articles thereof</b>	<b>X</b>
*)	*)	0,1	3,3	2,1	0,2	-	0,3	<i>Pulp of wood; waste of paper</i>	47
0,6	1,2	18,5	11,6	109,4	6,0	0,6	60,1	<i>Paper and paperboard; articles of paper and paperboard</i>	48
0,3	*)	1,9	*)	6,6	0,4	0,5	6,9	<i>Printed books, newspapers and other products of the printing</i>	49

**IMPORTURILE CIF DIN ȚĂRILE UNIUNII EUROPENE PE SECȚIUNI ȘI CAPITOLE DIN**
**NOMENCLATORUL COMBINAT (N.C.) ÎN PERIOADA 1.1-30.VI 2019 - continuare**
**CIF IMPORTS FROM THE EUROPEAN UNION'S COUNTRIES, BY SECTIONS AND**
**20. CHAPTERS FROM COMBINED NOMENCLATURE (C.N.) IN THE PERIOD 1.1-30.VI 2019 - continued**

COD N.C.	Letonia <i>Latvia</i>	Lituania <i>Lithuania</i>	Luxemburg <i>Luxembourg</i>	Malta <i>Malta</i>	Olanda <i>Netherlands</i>	Polonia <i>Poland</i>
<b>VI</b>	<b>1,5</b>	<b>13,5</b>	<b>2,2</b>	<b>5,1</b>	<b>266,8</b>	<b>189,1</b>
28	0,2	2,2	0,2	-	11,4	7,6
29	*)	0,2	*)	*)	25,5	13,8
30	0,1	0,2	0,7	4,9	144,5	21,9
31	0,1	9,9	0,1	-	3,8	3,5
32						
33	0,5	0,5	0,9	*)	16,3	16,8
34	0,5	0,1	0,1	0,1	12,3	45,2
35	0,1	0,4	*)	-	14,6	28,5
36	*)	*)	-	-	5,7	2,4
37	-	-	-	*)	2,2	0,9
38	*)	0,1	*)	0,1	27,6	48,3
<b>VII</b>	<b>1,3</b>	<b>5,4</b>	<b>7,7</b>	<b>*)</b>	<b>96,8</b>	<b>210,0</b>
39	1,3	4,8	3,8	*)	81,1	122,2
40	0,1	0,6	3,9	*)	15,7	87,8
<b>VIII</b>	<b>*)</b>	<b>*)</b>	<b>*)</b>	<b>-</b>	<b>8,6</b>	<b>18,5</b>
41	-	-	-	-	4,7	0,2
42	*)	*)	*)	-	3,8	18,2
43	-	*)	-	-	*)	0,1
<b>IX</b>	<b>1,1</b>	<b>0,3</b>	<b>0,1</b>	<b>-</b>	<b>2,6</b>	<b>49,9</b>
44	1,1	0,3	0,1	-	2,5	48,8
45	*)	-	-	-	*)	0,1
46	-	-	-	-	0,1	1,1
<b>X</b>	<b>1,8</b>	<b>0,3</b>	<b>2,2</b>	<b>0,1</b>	<b>19,6</b>	<b>55,4</b>
47	1,4	-	*)	-	12,4	3,7
48	0,4	0,3	2,2	0,1	6,7	47,7
49	*)	*)	*)	-	0,5	4,0

\*) Valori sub 0,05. / Values under 0.05.

								Regatul Unit		Ungaria		CODE
Portugalia <i>Portugal</i>	Slovacia <i>Slovakia</i>	Slovenia <i>Slovenia</i>	Spania <i>Spain</i>	Suedia <i>Sweden</i>	Unit <i>United Kingdom</i>	Ungaria <i>Hungary</i>					C.N.	
2,9	34,2	76,2	100,9	13,8	132,6	465,2	<b>Chemical products</b>	<b>VI</b>				
*)	4,5	1,6	3,0	0,2	1,3	29,6	<i>Inorganic chemicals</i>				28	
0,1	4,7	0,8	11,1	1,9	1,8	19,1	<i>Organic chemicals</i>				29	
1,1	0,5	65,6	10,8	4,0	49,4	311,0	<i>Pharmaceutical products</i>				30	
*)	4,9	*)	6,3	*)	1,4	16,0	<i>Fertilizers</i>				31	
							<i>Tanning or dyestuff extracts; tannins and their derivatives; dyes, pigments and other dyestuff; paints and varnishes; putty and mastics; inks</i>				32	
0,1	0,8	2,7	8,6	4,3	8,9	9,8	<i>Essential oils and resinoids; perfumery, cosmetic or toilet preparations</i>				33	
0,1	11,5	1,6	15,3	0,2	17,2	22,6	<i>Soap; washing and lubricating preparations, dental wax, modelling pastes</i>				34	
0,2	3,3	1,0	4,6	0,2	7,8	17,0	<i>Albuminoidal substances; modified starch; glues; enzymes</i>				35	
0,2	0,7	0,1	1,0	0,8	2,9	3,6	<i>Explosives; pyrotechnic products; matches; pyrophoric alloys; certain combustible preparations</i>				36	
*)	*)	*)	0,4	-	*)	0,6	<i>Photographic or cinematographic goods</i>				37	
-	*)	*)	0,9	*)	1,0	2,8	<i>Miscellaneous chemical products</i>				38	
1,1	3,4	2,8	38,9	2,1	41,0	33,1						
<b>20,0</b>	<b>62,7</b>	<b>19,4</b>	<b>58,5</b>	<b>8,6</b>	<b>50,0</b>	<b>213,1</b>	<b>Plastics, rubber and articles thereof</b>	<b>VII</b>				
							<i>Plastics and articles thereof</i>				39	
11,8	44,8	14,7	40,4	6,1	43,3	166,2	<i>thereof</i>					
8,1	18,0	4,6	18,2	2,6	6,7	47,0	<i>Rubber and articles thereof</i>				40	
<b>7,8</b>	<b>10,2</b>	<b>21,5</b>	<b>9,5</b>	<b>5,4</b>	<b>8,7</b>	<b>37,7</b>	<b>Raw hides and skins, leather, furskins and articles thereof</b>	<b>VIII</b>				
2,8	*)	*)	1,6	5,2	7,1	7,0	<i>Raw hides and skins and leather</i>				41	
5,0	10,2	21,5	7,9	0,2	1,6	30,7	<i>Leather goods</i>				42	
*)	-	*)	0,1	-	*)	0,1	<i>Furskins and artificial fur; manufactures thereof</i>				43	
<b>1,7</b>	<b>13,7</b>	<b>2,8</b>	<b>2,7</b>	<b>1,9</b>	<b>0,8</b>	<b>32,3</b>	<b>Wood and articles of wood, excluding furniture</b>	<b>IX</b>				
							<i>Wood, charcoal and articles of wood</i>				44	
0,2	13,6	2,7	2,5	1,9	0,7	31,7	<i>Cork and articles of cork</i>				45	
1,5	*)	*)	*)	*)	*)	0,4	<i>Manufactures of straw, of esparto or of other plaiting materials, basketware and wickerwork</i>				46	
-	*)	*)	0,2	-	*)	0,2						
<b>2,6</b>	<b>26,4</b>	<b>3,8</b>	<b>13,6</b>	<b>18,5</b>	<b>12,3</b>	<b>57,4</b>	<b>Pulp of wood, paper, paperboard and articles thereof</b>	<b>X</b>				
-	6,4	*)	4,1	3,7	*)	2,8	<i>Pulp of wood; waste of paper</i>				47	
2,6	19,6	3,8	8,6	14,7	6,7	49,2	<i>Paper and paperboard; articles of paper and paperboard</i>				48	
*)	0,4	*)	0,8	0,1	5,6	5,4	<i>Printed books, newspapers and other products of the printing</i>				49	

**IMPORTURILE CIF DIN ȚĂRILE UNIUNII EUROPENE PE SECȚIUNI ȘI CAPITOLE DIN**
**NOMENCLATORUL COMBINAT (N.C.) ÎN PERIOADA 1.1-30.VI 2019** - continuare

**CIF IMPORTS FROM THE EUROPEAN UNION'S COUNTRIES, BY SECTIONS AND**
**20. CHAPTERS FROM COMBINED NOMENCLATURE (C.N.) IN THE PERIOD 1.1-30.VI 2019** - continued

milioane euro / million euro

COD N.C.	Total	Austria	Belgia	Bulgaria	R. Cehă	Cipru	Croația
	Total	Austria	Belgium	Bulgaria	Czech Rep.	Cyprus	Croatia
<b>XI Materiale textile și articole din acestea</b>	<b>1950,0</b>	<b>75,4</b>	<b>52,4</b>	<b>35,0</b>	<b>60,5</b>	<b>0,1</b>	<b>6,4</b>
50 Mătase	23,3	0,5	0,2	0,2	0,1	-	-
51 Lână, păr fin sau grosier de animale; fire și țesături din păr de cal	170,5	1,1	0,3	2,9	10,8	-	1,9
52 Bumbac	128,5	6,6	3,3	0,8	0,6	0,1	0,1
53 Alte fibre textile vegetale; fire de hârtie și țesături din fire de hârtie	5,9	0,1	0,1	*)	*)	-	-
54 Filamente sintetice sau artificiale	248,2	1,7	5,9	1,4	12,1	*)	0,2
55 Fibre sintetice sau artificiale discontinue	130,5	4,8	9,4	4,2	0,2	*)	1,3
56 Vată, păslă, fire speciale; sfoară, cordoane, frângerii, articole din acestea	110,2	1,0	1,3	2,1	4,5	*)	0,5
57 Covoare și alte acoperitoare de podea din materiale textile	22,0	0,4	6,2	0,1	1,4	-	*)
58 Țesături speciale; țesături buclate; dantele, tapiserie; pasmanterie, broderii	72,4	0,6	2,0	0,3	0,6	*)	0,1
59 Țesături impregnate, cauciucate, acoperite la suprafață sau stratificate; articole tehnice din materiale textile	230,7	3,1	5,3	0,4	8,7	*)	*)
60 Țesături croșetate sau tricotate	82,3	0,9	1,6	0,5	0,2	*)	-
61 Articole și accesorii de îmbrăcăminte, tricotate sau croșetate	321,2	24,5	10,5	4,0	9,6	*)	1,7
62 Articole și accesorii de îmbrăcăminte, altele decât tricotate sau croșetate	321,0	26,5	4,9	13,3	9,9	*)	0,6
63 Alte articole textile confecționate	83,1	3,5	1,4	5,0	1,8	*)	*)
<b>XII Încălțăminte, pălării, umbrele și articole similare</b>	<b>396,6</b>	<b>8,8</b>	<b>23,8</b>	<b>5,0</b>	<b>20,3</b>	<b>*)</b>	<b>0,3</b>
64 Încălțăminte și părți ale acesteia	376,3	7,3	23,5	4,9	19,1	*)	0,3
65 Obiecte de acoperit capul și părți ale acestora	13,3	0,5	0,3	0,1	0,8	-	*)
66 Umbrele de ploaie, umbrele de soare, bastoane, bastoane-scaun, bice, cravașe și părți ale acestora	5,6	0,9	0,1	*)	0,4	-	*)
67 Pene și puf prelucrate și articole din pene sau din puf; flori artificiale; articole din păr uman	1,4	0,1	*)	*)	*)	-	*)
<b>XIII Articole din piatră, ipsos, ciment, ceramică, sticlă și din materiale similare</b>	<b>419,2</b>	<b>11,2</b>	<b>17,5</b>	<b>78,0</b>	<b>17,9</b>	<b>*)</b>	<b>9,5</b>
68 Articole din piatră, ipsos, ciment, azbest, mică și materiale similare	111,5	5,7	1,3	15,3	5,2	*)	6,2
69 Produse ceramice	129,2	1,4	6,3	20,6	2,0	*)	0,8
70 Sticlă și articole din sticlă	178,5	4,2	9,9	42,1	10,7	*)	2,5

\*) Valori sub 0,05. / Values under 0.05.

Danemarca	Estonia	Franța	Finlanda	Germania	Grecia	Irlanda	Italia	CODE C.N.
Denmark	Estonia	France	Finland	Germany	Greece	Ireland	Italy	C.N.
4,4	0,5	109,7	0,8	364,3	18,1	3,4	573,0	<b>Textiles and textile articles</b> <b>XI</b>
-	-	0,6	-	1,6	0,1	-	19,2	<i>Silk</i> 50
0,1	*)	3,0	*)	41,2	*)	0,1	97,7	<i>Wool, fine or coarse animal hair; horsehair yarn and woven fabric</i> 51
0,1	0,1	6,2	-	31,2	0,5	*)	60,7	<i>Cotton</i> 52
-	*)	0,2	*)	1,1	0,1	-	2,7	<i>Other vegetable textile fibres; paper yarn and woven fabric of paper yarn</i> 53
0,2	*)	11,1	0,1	38,0	2,1	*)	81,9	<i>Man-made filaments</i> 54
0,1	*)	4,0	*)	34,1	0,8	0,6	33,0	<i>Man-made staple fibres</i> 55
0,1	0,2	7,1	*)	28,2	3,1	0,1	35,6	<i>Wadding, felt, special yarns; twine cords, ropes, articles thereof</i> 56
0,3	*)	0,8	-	2,8	0,1	*)	0,7	<i>Carpets and other textile floor coverings</i> 57
0,1	*)	8,4	0,1	17,8	0,5	*)	28,8	<i>Special woven fabrics; tufted textile fabrics; lace, tapestries; trimmings, embroidery</i> 58
*)	*)	14,3	0,2	53,9	0,1	*)	64,3	<i>Impregnated, coated, covered or laminated textile fabrics; technical articles of textiles</i> 59
0,5	*)	3,1	*)	18,6	0,8	2,0	34,6	<i>Knitted or crocheted fabrics</i> 60
1,1	*)	24,4	0,2	40,1	6,3	0,1	43,0	<i>Knitted or crocheted clothing and accessories</i> 61
1,1	0,1	13,5	0,1	35,7	3,3	0,4	64,5	<i>Not knitted or crocheted clothing and accessories</i> 62
0,8	*)	12,7	*)	19,9	0,3	0,1	6,3	<i>Other ready-made textile articles</i> 63
0,2	*)	21,8	*)	37,8	6,8	0,2	133,4	<b>Footwear, headgear, umbrellas and similar articles</b> <b>XII</b>
0,2	*)	19,5	*)	35,6	6,6	0,2	130,4	<i>Footwear and parts thereof</i> 64
*)	-	1,9	*)	1,7	0,2	*)	2,4	<i>Headgear and parts thereof</i> 65
*)	-	0,2	-	0,3	*)	*)	0,3	<i>Umbrellas, sun umbrellas, walking sticks, seat-sticks, whips, riding crops and parts thereof</i> 66
-	-	0,1	-	0,2	*)	-	0,2	<i>Prepared feathers and down and articles made of feathers or of down; artificial hair flowers; articles of human hair</i> 67
0,8	*)	23,5	0,4	57,5	6,2	0,5	51,8	<b>Articles of stone, plaster, cement, ceramic, glass and similar materials</b> <b>XIII</b>
0,2	*)	5,7	0,3	23,8	4,1	*)	14,5	<i>Articles of stone, plaster, cement, asbestos, mica and similar materials</i> 68
0,3	*)	1,4	-	15,8	1,3	0,2	20,8	<i>Ceramic products</i> 69
0,3	*)	16,4	*)	17,9	0,8	0,2	16,6	<i>Glass and glassware</i> 70

IMPORTURILE CIF DIN ȚĂRILE UNIUNII EUROPENE PE SECȚIUNI ȘI CAPITOLE DIN

NOMENCLATORUL COMBINAT (N.C.) ÎN PERIOADA 1.1-30.VI 2019 - continuare

CIF IMPORTS FROM THE EUROPEAN UNION'S COUNTRIES, BY SECTIONS AND

20. CHAPTERS FROM COMBINED NOMENCLATURE (C.N.) IN THE PERIOD 1.1-30.VI 2019 - continued

COD N.C.	Letonia Latvia	Lituania Lithuania	Luxemburg Luxembourg	Malta Malta	Olanda Netherlands	Polonia Poland
<b>XI Materiale textile și articole din acestea</b>	0,2	2,1	2,2	*)	56,7	204,7
50 Mătase	-	*)	-	-	*)	0,3
51 Lână, păr fin sau grosier de animale; fire și țesături din păr de cal	*)	*)	*)	-	*)	*)
52 Bumbac	*)	0,7	*)	-	1,7	1,5
53 Alte fibre textile vegetale; fire de hârtie și țesături din fire de hârtie	*)	0,2	-	-	*)	0,1
54 Filamente sintetice sau artificiale	0,1	0,1	*)	-	18,8	6,8
55 Fibre sintetice sau artificiale discontinue	*)	0,5	*)	-	13,5	1,8
56 Vată, păslă, fire speciale; sfoară, cordoane, frângerii, articole din acestea	-	0,2	1,9	-	1,4	8,7
57 Covoare și alte acoperișoare de podea din materiale textile	-	*)	-	-	4,9	0,9
58 Țesături speciale; țesături buclate; dantele, tapiserie; pasmanterie, broderii	-	*)	*)	-	0,7	1,5
59 Țesături impregnate, cauciucate, acoperite la suprafață sau stratificate; articole tehnice din materiale textile	*)	0,1	*)	-	2,3	9,1
60 Țesături croșetate sau tricotate	0,1	*)	-	-	1,0	1,5
61 Articole și accesorii de îmbrăcăminte, tricotate sau croșetate	*)	*)	0,1	*)	4,7	97,7
62 Articole și accesorii de îmbrăcăminte, altele decât tricotate sau croșetate	*)	*)	0,2	*)	5,2	60,3
63 Alte articole textile confecționate	*)	0,1	*)	-	2,5	14,3
<b>XII Încălțăminte, pălării, umbrele și articole similare</b>	*)	*)	*)	-	6,7	64,9
64 Încălțăminte și părți ale acesteia	*)	*)	*)	-	5,6	59,7
65 Obiecte de acoperit capul și părți ale acestora	-	-	-	-	0,7	2,3
66 Umbrele de ploaie, umbrele de soare, bastoane, bastoane-scaun, bice, cravașe și părți ale acestora	-	-	-	-	0,2	2,7
67 Pene și puf prelucrate și articole din pene sau din puf; flori artificiale; articole din păr uman	-	-	-	-	0,2	0,3
<b>XIII Articole din piatră, ipsos, ciment, ceramică, sticlă și din materiale similare</b>	0,9	0,1	1,7	*)	5,0	53,4
68 Articole din piatră, ipsos, ciment, azbest, mică și materiale similare	0,2	*)	1,2	-	1,7	13,1
69 Produse ceramice	-	*)	0,2	*)	1,5	16,4
70 Sticlă și articole din sticlă	0,7	*)	0,4	-	1,8	24,0

\*) Valori sub 0,05. / Values under 0.05.

							Regatul Unit		Ungaria		CODE C.N.
Portugalia Portugal	Slovacia Slovakia	Slovenia Slovenia	Spania Spain	Suedia Sweden	139,0	44,5	United Kingdom	Hungary			
30,7	21,0	8,5	132,0	4,4	139,0	44,5	United Kingdom	Hungary	<b>Textiles and textile articles</b>		<b>XI</b>
*)	-	-	0,1	-	0,1	0,1	United Kingdom	Hungary	Silk		50
5,9	-	-	0,4	0,2	4,0	0,7	United Kingdom	Hungary	Wool, fine or coarse animal hair; horsehair yarn and woven fabric		51
1,0	*)	0,3	3,4	1,3	5,9	2,2	United Kingdom	Hungary	Cotton		52
0,1	*)	*)	0,3	0,3	0,3	0,1	United Kingdom	Hungary	Other vegetable textile fibres; paper yarn and woven fabric of paper yarn		53
0,4	0,1	1,2	12,7	0,2	49,7	3,2	United Kingdom	Hungary	Man-made filaments		54
3,3	*)	0,1	2,8	0,4	14,2	1,2	United Kingdom	Hungary	Man-made staple fibres		55
0,3	1,1	1,3	3,8	0,1	2,0	5,7	United Kingdom	Hungary	Wadding, felt, special yarns; twine cords, ropes, articles thereof		56
*)	*)	0,4	0,1	0,1	0,7	2,0	United Kingdom	Hungary	Carpets and other textile floor coverings		57
2,1	0,2	0,1	3,0	0,1	3,9	1,6	United Kingdom	Hungary	Special woven fabrics; tufted textile fabrics; lace, tapestries; trimmings, embroidery		58
10,7	5,4	3,4	5,6	0,2	34,2	9,5	United Kingdom	Hungary	Impregnated, coated, covered or laminated textile fabrics; technical articles of textiles		59
5,5	1,2	0,2	2,0	*)	6,7	1,3	United Kingdom	Hungary	Knitted or crocheted fabrics		60
0,4	6,4	0,7	32,1	0,8	7,0	5,7	United Kingdom	Hungary	Knitted or crocheted clothing and accessories		61
0,1	4,8	0,6	62,4	0,4	7,9	5,3	United Kingdom	Hungary	Not knitted or crocheted clothing and accessories		62
0,8	1,7	0,2	3,3	0,4	2,3	5,8	United Kingdom	Hungary	Other ready-made textile articles		63
2,7	5,7	1,2	19,2	0,4	7,4	30,1	United Kingdom	Hungary	<b>Footwear, headgear, umbrellas and similar articles</b>		<b>XII</b>
2,7	5,4	0,8	18,0	0,3	7,0	29,1	United Kingdom	Hungary	Footwear and parts thereof		64
*)	0,2	0,1	1,0	0,1	0,4	0,6	United Kingdom	Hungary	Headgear and parts thereof		65
*)	*)	0,2	0,1	*)	0,1	0,2	United Kingdom	Hungary	Umbrellas, sun umbrellas, walking sticks, seat-sticks, whips, riding crops and parts thereof		66
-	0,1	*)	*)	*)	*)	0,2	United Kingdom	Hungary	Prepared feathers and down and articles made of feathers or of down; artificial hair flowers; articles of human hair		67
0,8	5,2	3,0	28,0	0,4	5,7	40,1	United Kingdom	Hungary	<b>Articles of stone, plaster, cement, ceramic, glass and similar materials</b>		<b>XIII</b>
0,1	1,4	1,2	1,1	0,2	1,9	7,1	United Kingdom	Hungary	Articles of stone, plaster, cement, asbestos, mica and similar materials		68
0,4	0,2	0,3	24,9	0,1	1,4	12,9	United Kingdom	Hungary	Ceramic products		69
0,3	3,6	1,5	2,0	0,1	2,4	20,2	United Kingdom	Hungary	Glass and glassware		70



**IMPORTURILE CIF DIN ȚĂRILE UNIUNII EUROPENE PE SECȚIUNI ȘI CAPITOLE DIN**
**NOMENCLATORUL COMBINAT (N.C.) ÎN PERIOADA 1.1-30.VI 2019 - continuare**
**CIF IMPORTS FROM THE EUROPEAN UNION'S COUNTRIES, BY SECTIONS AND**
**20. CHAPTERS FROM COMBINED NOMENCLATURE (C.N.) IN THE PERIOD 1.1-30.VI 2019 - continued**

COD N.C.	Total	Austria	Belgia	Bulgaria	R. Cehă Czech Rep.	Cipru Cyprus	Croația Croatia
<b>XV</b>	<b>3318,9</b>	<b>155,6</b>	<b>128,8</b>	<b>173,9</b>	<b>102,3</b>	<b>2,1</b>	<b>6,9</b>
<b>XV</b>	<b>3318,9</b>	<b>155,6</b>	<b>128,8</b>	<b>173,9</b>	<b>102,3</b>	<b>2,1</b>	<b>6,9</b>
72	1011,6	66,1	27,3	99,6	34,2	1,0	2,5
73	980,1	44,4	11,3	37,1	36,2	0,8	3,0
74	285,2	3,7	65,0	3,4	0,8	-	*)
75	15,1	0,2	2,0	-	0,1	-	*)
76	429,6	16,5	7,2	11,2	12,0	*)	0,5
78	20,1	*)	5,0	5,9	*)	-	-
79	37,5	0,7	0,5	8,1	0,1	*)	*)
80	10,3	0,3	*)	0,5	*)	-	*)
81	23,8	1,3	*)	*)	*)	*)	0,3
82	164,1	6,3	8,9	3,3	5,0	0,1	*)
83	341,5	16,1	1,6	4,7	13,8	-	0,5
<b>XVI</b>	<b>8778,0</b>	<b>365,3</b>	<b>185,9</b>	<b>169,6</b>	<b>422,5</b>	<b>4,4</b>	<b>9,4</b>
84	3934,6	158,2	77,3	127,9	179,0	1,1	5,8
85	4843,4	207,1	108,5	41,7	243,5	3,3	3,6
<b>XVII</b>	<b>3814,4</b>	<b>226,5</b>	<b>99,7</b>	<b>70,1</b>	<b>266,0</b>	<b>0,5</b>	<b>3,2</b>
86	55,2	1,6	0,2	2,7	7,5	-	0,3
87	3633,2	224,5	91,5	66,7	258,1	0,1	2,9
88	116,8	0,3	6,3	*)	0,3	-	-
89	9,1	0,1	1,7	0,7	*)	0,5	-
<b>XVIII</b>	<b>864,5</b>	<b>22,8</b>	<b>23,0</b>	<b>7,6</b>	<b>40,2</b>	<b>0,7</b>	<b>1,8</b>
90	833,2	21,1	21,9	7,3	39,9	0,2	1,8
91	21,5	1,4	0,9	0,3	0,3	0,5	*)
92	9,8	0,3	0,1	*)	*)	-	-
<b>XX</b>	<b>739,3</b>	<b>21,1</b>	<b>12,7</b>	<b>59,7</b>	<b>25,5</b>	<b>0,3</b>	<b>2,9</b>
94	374,6	8,9	5,9	11,5	10,4	0,2	1,9
95	213,4	10,4	3,6	45,4	6,7	*)	0,5
96	151,3	1,8	3,2	2,8	8,4	*)	0,5
<b>XXII</b>	<b>135,3</b>	<b>3,8</b>	<b>1,1</b>	<b>0,4</b>	<b>4,0</b>	<b>0,1</b>	<b>*)</b>

\*) Valori sub 0,05. / Values under 0.05.

milioane euro / million euro									CODE C.N.
Danemarca Denmark	Estonia	Franța France	Finlanda Finland	Germania Germany	Grecia Greece	Irlanda Ireland	Italia Italy		
9,7	5,0	241,4	22,4	755,7	127,7	2,2	633,4	<b>Base metals and articles of base metal</b>	<b>XV</b>
0,5	0,2	57,0	17,5	115,7	64,2	0,1	236,6	Pig-iron, iron and steel	72
5,5	1,4	104,8	1,6	321,6	3,7	1,6	176,8	Products of pig-iron, iron and steel	73
0,2	-	12,8	0,2	57,5	37,7	*)	76,5	Copper and articles thereof	74
-	-	1,1	-	4,7	*)	0,1	1,2	Nickel and articles thereof	75
1,1	*)	38,1	0,2	83,9	18,5	0,2	45,8	Aluminium and articles thereof	76
-	-	1,5	-	5,2	-	-	0,3	Lead and articles thereof	78
0,2	-	0,5	0,6	8,9	0,2	0,1	5,2	Zinc and articles thereof	79
-	-	*)	-	2,8	-	*)	0,6	Tin and articles thereof	80
1,1	-	0,9	*)	12,8	0,1	-	1,0	Other base metals; cermets	81
0,3	-	10,5	0,9	56,4	0,3	0,1	19,3	Tools and implements, cutlery of base metal	82
0,8	3,4	14,3	1,3	86,3	3,0	0,1	70,1	Miscellaneous articles of base metal	83
<b>35,4</b>	<b>23,8</b>	<b>546,0</b>	<b>29,2</b>	<b>3108,8</b>	<b>28,4</b>	<b>54,4</b>	<b>931,2</b>	<b>Machinery and mechanical appliances; electrical equipment; sound and image recorders and reproducers</b>	<b>XVI</b>
24,9	1,3	365,6	8,6	1165,0	15,9	12,2	536,8	Boilers, turbines, engines, mechanical apparatus and devices, parts thereof	84
10,5	22,5	180,4	20,5	1943,8	12,5	42,1	394,4	Machinery and mechanical appliances and electrical equipment; sound and television image recorders and reproducers	85
<b>7,4</b>	<b>1,4</b>	<b>387,5</b>	<b>5,8</b>	<b>1389,3</b>	<b>2,8</b>	<b>0,7</b>	<b>201,3</b>	<b>Vehicles and associated transport equipment</b>	<b>XVII</b>
0,1	*)	0,7	*)	18,5	*)	*)	1,5	Railway or tramway locomotives and rolling-stock	86
6,6	1,3	343,5	5,4	1325,1	2,6	0,7	196,7	Vehicles, tractors and other ground vehicles	87
0,1	*)	42,4	*)	45,3	*)	*)	1,2	Aircrafts, spacecrafts	88
0,6	0,1	0,9	0,4	0,4	0,2	-	1,9	Ships, boats and floating structures	89
<b>4,9</b>	<b>0,8</b>	<b>57,6</b>	<b>3,4</b>	<b>388,5</b>	<b>2,1</b>	<b>3,3</b>	<b>90,7</b>	<b>Optical, photographic, cinematographic, medical or surgical instruments and apparatus and similar; clocks and watches; musical instruments; parts and accessories thereof</b>	<b>XVIII</b>
4,8	0,8	54,7	3,4	375,9	2,0	3,3	87,0	Optical, photographic, cinematographic, medical or instruments and apparatus and similar	90
*)	*)	2,7	*)	6,2	0,1	0,1	2,1	Clocks and watches	91
-	-	0,3	-	6,3	*)	*)	1,7	Musical instruments; parts and accessories thereof	92
<b>4,6</b>	<b>0,2</b>	<b>34,1</b>	<b>0,7</b>	<b>91,2</b>	<b>37,7</b>	<b>0,2</b>	<b>88,9</b>	<b>Miscellaneous manufactured articles</b>	<b>XX</b>
3,3	0,1	10,9	0,4	51,4	3,5	0,1	47,6	Furniture; lighting fittings and other similar articles; prefabricated buildings	94
0,6	0,1	14,8	0,3	15,6	33,4	*)	10,7	Toys, games, sport or entertainment articles	95
0,7	*)	8,5	*)	24,1	0,7	*)	30,5	Miscellaneous manufactured articles	96
<b>0,2</b>	<b>*)</b>	<b>4,7</b>	<b>*)</b>	<b>69,1</b>	<b>0,7</b>	<b>*)</b>	<b>44,7</b>	<b>Goods non-included in Combined Nomenclature other sections</b>	<b>XXII</b>

**IMPORTURILE CIF DIN ȚĂRILE UNIUNII EUROPENE PE SECȚIUNI ȘI CAPITOLE DIN**
**NOMENCLATORUL COMBINAT (N.C.) ÎN PERIOADA 1.1-30.VI 2019 - continuare**
**CIF IMPORTS FROM THE EUROPEAN UNION'S COUNTRIES, BY SECTIONS AND**
**20. CHAPTERS FROM COMBINED NOMENCLATURE (C.N.) IN THE PERIOD 1.1-30.VI 2019 - continued**

COD N.C.	Letonia Latvia	Lituania Lithuania	Luxemburg Luxembourg	Malta	Olanda Netherlands	Polonia Poland	
<b>XV</b>	<b>Metale comune și articole din acestea</b>						
	0,4	1,9	9,7	*)	111,1	251,0	
72	Fontă, fier și oțel	*)	0,1	6,5	*)	26,9	68,3
73	Produce din fontă, fier și oțel	0,1	1,0	1,6	-	27,3	61,7
74	Cupru și articole din cupru	-	0,1	*)	-	2,4	16,4
75	Nichel și articole din nichel	-	-	-	-	0,5	0,1
76	Aluminiu și articole din aluminiu	0,1	*)	0,7	-	25,5	30,7
78	Plumb și articole din plumb	-	-	*)	-	0,1	2,1
79	Zinc și articole din zinc	-	-	0,7	-	1,4	5,8
80	Cositor și articole din cositor	-	-	-	-	4,5	0,7
81	Alte metale comune; cermeturi	-	*)	*)	-	3,4	0,6
82	Unelte și scule, tacâmuri din metale comune	*)	0,1	0,1	*)	12,4	17,6
83	Articole diverse din metale comune	0,1	0,6	0,1	*)	6,6	47,3
<b>XVI</b>	<b>Mașini și aparate; echipamente electrice; aparate de înregistrat sau de reproduc sunetul și imaginile</b>						
	1,6	9,2	23,1	1,1	529,9	405,5	
84	Cazane, turbine, motoare, aparate și dispozitive mecanice, părți ale acestora	0,4	4,3	7,3	0,6	200,7	195,6
85	Mașini, aparate și echipamente electrice; aparate de înregistrat sau de reproduc sunetul și imagini de televiziune	1,2	4,9	15,8	0,6	329,2	209,9
<b>XVII</b>	<b>Mijloace și materiale de transport</b>						
	0,3	4,8	1,8	*)	136,9	251,2	
86	Vehicule și echipamente pentru căile ferate și de comunicații	-	*)	-	-	0,1	12,1
87	Automobile, tractoare și alte vehicule terestre	0,3	4,6	1,7	*)	134,4	238,8
88	Aeronave, nave spațiale	-	0,1	*)	-	1,3	0,2
89	Vapoare, nave și structuri plutitoare	-	-	-	-	1,1	0,2
<b>XVIII</b>	<b>Instrumente și aparate optice, fotografice, cinematografice, medico-chirurgicale și similare; ceasuri; instrumente muzicale; părți și accesoriile acestora</b>						
	0,4	1,0	2,5	0,1	65,3	24,6	
90	Instrumente și aparate optice, fotografice, cinematografice, medico-chirurgicale și similare	0,4	0,7	2,4	0,1	63,8	23,6
91	Ceasornicărie	*)	0,2	0,1	-	1,4	0,9
92	Instrumente muzicale; părți și accesoriile acestora	*)	-	*)	*)	0,1	0,1
<b>XX</b>	<b>Mărfuri și produse diverse</b>						
	0,4	2,3	0,5	*)	26,3	184,4	
94	Mobila; aparate de iluminat și alte articole similare; construcții prefabricate	0,1	2,0	0,5	-	7,7	125,9
95	Jucării, jocuri, articole pentru divertisment sau pentru sport	0,1	0,2	*)	*)	16,3	16,3
96	Articole diverse	0,1	0,1	*)	*)	2,3	42,2
<b>XXII</b>	<b>Bunuri necuprinse în alte secțiuni din Nomenclatorul Combinat</b>						
	*)	*)	*)	-	0,2	2,8	

\*) Valori sub 0,05. / Values under 0.05.

								milioane euro / million euro			
Portugalia Portugal	Slovacia Slovakia	Slovenia	Spania Spain	Suedia Sweden	Regatul Unit United Kingdom	Ungaria Hungary				CODE C.N.	
6,5	164,1	17,7	101,7	41,0	52,3	194,3	<b>Base metals and articles of base metal</b>			<b>XV</b>	
0,1	102,9	4,0	22,9	21,6	11,6	24,1	<i>Pig-iron, iron and steel</i>			72	
3,6	14,6	5,6	46,7	10,6	15,4	42,1	<i>Products of pig-iron, iron and steel</i>			73	
0,2	0,3	0,3	3,3	0,1	1,8	2,6	<i>Copper and articles thereof</i>			74	
*)	*)	*)	*)	*)	5,0	*)	<i>Nickel and articles thereof</i>			75	
0,4	25,3	2,0	10,9	5,1	9,9	83,8	<i>Aluminium and articles thereof</i>			76	
-	*)	-	*)	*)	*)	0,1	<i>Lead and articles thereof</i>			78	
0,2	0,2	0,1	2,8	0,6	0,2	0,6	<i>Zinc and articles thereof</i>			79	
-	-	-	*)	-	*)	0,9	<i>Tin and articles thereof</i>			80	
*)	0,1	0,5	0,1	0,6	0,9	0,1	<i>Other base metals; cermets</i>			81	
1,0	2,6	3,4	5,0	0,5	3,0	6,6	<i>Tools and implements, cutlery of base metal</i>			82	
1,1	18,1	2,0	10,0	1,9	4,4	33,3	<i>Miscellaneous articles of base metal</i>			83	
<b>59,3</b>	<b>396,6</b>	<b>133,6</b>	<b>345,9</b>	<b>50,5</b>	<b>289,4</b>	<b>617,9</b>	<b>Machinery and mechanical appliances; electrical equipment; sound and image recorders and reproducers</b>			<b>XVI</b>	
15,4	74,4	59,3	274,5	34,8	160,3	227,3	<i>Boilers, turbines, engines, mechanical apparatus and devices, parts thereof</i>			84	
43,9	322,2	74,3	71,4	15,7	129,1	390,6	<i>Machinery and mechanical appliances and electrical equipment; sound and television image recorders and reproducers</i>			85	
<b>62,0</b>	<b>106,5</b>	<b>41,3</b>	<b>209,5</b>	<b>51,4</b>	<b>45,9</b>	<b>240,5</b>	<b>Vehicles and associated transport equipment</b>			<b>XVII</b>	
-	0,7	0,2	2,5	*)	0,6	6,0	<i>Railway or tramway locomotives and rolling-stock</i>			86	
61,9	105,7	40,8	192,0	51,3	41,7	234,5	<i>Vehicles, tractors and other ground vehicles</i>			87	
0,1	0,1	0,3	15,1	0,1	3,4	*)	<i>Aircrafts, spacecrafts</i>			88	
*)	*)	*)	*)	*)	0,2	*)	<i>Ships, boats and floating structures</i>			89	
<b>3,8</b>	<b>9,1</b>	<b>6,6</b>	<b>16,5</b>	<b>2,6</b>	<b>37,3</b>	<b>47,4</b>	<b>Optical, photographic, cinematographic, medical or surgical instruments and apparatus and similar; clocks and watches; musical instruments; parts and accessories thereof</b>			<b>XVIII</b>	
3,7	9,0	6,5	16,0	2,6	35,0	45,1	<i>Optical, photographic, cinematographic, medical or surgical instruments and apparatus and similar</i>			90	
0,1	*)	*)	0,2	0,1	2,0	2,0	<i>Clocks and watches</i>			91	
-	*)	*)	0,3	*)	0,2	0,3	<i>Musical instruments; parts and accessories thereof</i>			92	
<b>10,3</b>	<b>28,6</b>	<b>6,4</b>	<b>22,2</b>	<b>3,0</b>	<b>15,0</b>	<b>60,1</b>	<b>Miscellaneous manufactured articles</b>			<b>XX</b>	
9,9	24,8	2,9	12,6	2,4	5,7	23,8	<i>Furniture; lighting fittings and other similar articles; prefabricated buildings</i>			94	
*)	0,4	1,4	7,2	0,4	5,4	23,5	<i>Toys, games, sport or entertainment articles</i>			95	
0,4	3,5	2,1	2,4	0,3	3,9	12,8	<i>Miscellaneous manufactured articles</i>			96	
<b>0,1</b>	<b>0,1</b>	<b>*)</b>	<b>1,2</b>	<b>*)</b>	<b>0,8</b>	<b>1,1</b>	<b>Goods non-included in Combined Nomenclature other sections</b>			<b>XXII</b>	

## 21. EXPORTURILE FOB PE PRINCIPALELE GRUPE DE BUNURI

### FOB EXPORTS OF MAIN GROUPS OF GOODS

COD N.C.	1.I-30.VI 2019 1.I-30.VI 2019 mii euro thousand euro	Pondere în total exporturi % Weight in total exports %	CODE C.N.
<b>Total</b>	<b>34893436</b>	<b>100,0</b>	<b>Total</b>
8708 Părți și accesorii de tractoare, de autoturisme, de autovehicule pentru transportul persoanelor, de autovehicule pentru transportul mărfurilor, de autovehicule pentru utilizări speciale	3280901	9,4	8708 <i>Parts and accessories of tractors, of vehicles for the transport of persons, of vehicles for the transport of goods, of special purpose vehicles</i>
8703 Autoturisme și alte autovehicule pentru transportul persoanelor	2563144	7,3	8703 <i>Motor cars and motor vehicles principally designed for the transport of persons</i>
8544 Fire, cabluri și alți conductori electrici izolați	1904867	5,5	8544 <i>Wires, cables and other insulated electric conductors</i>
8537 Tablouri, panouri, console, pupitre pentru controlul sau distribuirea electricității	1084531	3,1	8537 <i>Boards, panels, consoles, desks for electric control or the distribution of electricity</i>
2710 Produse petroliere	1083419	3,1	2710 <i>Oil products</i>
9401 Scaune, chiar transformabile în paturi și părțile lor	866052	2,5	9401 <i>Seats, whether or not convertible into beds, and parts thereof</i>
4011 Anvelope pneumatice noi, din cauciuc	736085	2,1	4011 <i>New pneumatic tyres, of rubber</i>
8517 Aparate electrice pentru telefonie sau telegrafie prin fir; videofoane	537684	1,5	8517 <i>Electrical apparatus for line telephony or line telegraph; videophones</i>
1005 Porumb	532031	1,5	1005 <i>Maize (corn)</i>
8414 Pompe de aer sau de vid, compresoare de aer sau de alte gaze și ventilatoare	514971	1,5	8414 <i>Air or vacuum pumps, air or other gas compressors and fans</i>
1001 Grâu și meslin	450419	1,3	1001 <i>Wheat and meslin</i>
8536 Aparatură pentru comutarea, protecția, tăierea, branșarea, conectarea circuitelor electrice, pentru o tensiune de max. 1000V	434720	1,2	8536 <i>Electrical apparatus for switching or protecting electrical circuits, or for making connections to or in electrical circuits, for a voltage not exceeding 1000V</i>
8482 Rulmenți cu bile, cu galeți, cu role sau cu ace	434189	1,2	8482 <i>Ball or roller bearings</i>
8407 Motoare cu piston alternativ sau rotativ, cu aprindere prin scânteie	429008	1,2	8407 <i>Spark-ignition reciprocating or rotary internal combustion piston engines</i>

## 21. EXPORTURILE FOB PE PRINCIPALELE GRUPE DE BUNURI - continuare

### FOB EXPORTS OF MAIN GROUPS OF GOODS - continued

COD N.C.	1.I-30.VI 2019 1.I-30.VI 2019 mii euro thousand euro	Pondere în total exporturi % Weight in total exports %	CODE C.N.		
8413	Pompe pentru lichide; elevatoare de lichid	387499	1,1	<i>Pumps for liquids; liquid elevators</i>	8413
3004	Medicamente și antibiotice	370498	1,1	<i>Medicines and antibiotics</i>	3004
2402	Țigări de foi, trabucuri și țigărete, din tutun sau din înlocuitori de tutun	340120	1,0	<i>Cigars, cheroots, cigarillos and cigarettes, of tobacco or of tobacco substitutes</i>	2402
9403	Mobilier (altul decât scaune, somiere, mobiliu medical, mobiliu pentru saloane de coafură)	329427	0,9	<i>Furniture (others than seats, mattresses and medical, surgical, dental or veterinary furniture, furniture for barber's shops or hairdressing salons)</i>	9403
7208	Produse laminate plate, din fier sau oțeluri nealiat, cu o lățime de 600 mm sau peste, lamine la cald, neplacate și neacoperite	313370	0,9	<i>Unalloyed steel or iron flat rolled-goods, 600 mm or over width, unplated and uncovered hot-rolled goods</i>	7208
8512	Aparate electrice de iluminat sau de semnalizare	312812	0,9	<i>Electrical lighting or signalling equipment</i>	8512
8516	Încălzitoare instantanee de apă, boilere și termoplonjoare	310325	0,9	<i>Electric instantaneous or storage water heaters and immersion heaters</i>	8516
9032	Instrumente și aparate pentru reglare sau control automat	299270	0,9	<i>Automatic regulating or controlling instruments and apparatus</i>	9032
9029	Contoare; indicatoare de viteză și tahometre, stroboscoape	284686	0,8	<i>Counters, speed indicators and tachometers, stroboscopes</i>	9029
7304	Țevi, tuburi și profile tubulare, fără sudură, din fier sau din oțel	277390	0,8	<i>Iron or steel pipes, tubes and tubular profiles without weld</i>	7304
1206	Semințe de floarea-soarelui, chiar sfărâmate	272176	0,8	<i>Sunflower seeds, whether or not broken</i>	1206
6203	Costume, jachete, sacouri, pantaloni, salopete, pentru bărbați sau băieți	268741	0,8	<i>Men's or boys' suits, jackets, blazers, trousers, overalls</i>	6203
6204	Taioare, jachete, rochii, fuste, pantaloni, pentru femei și fete	268184	0,8	<i>Women's or girls' suits, jackets, blazers, dresses, skirts, trousers</i>	6204
8418	Frigidere, congelatoare și alte echipamente pentru producerea frigului	249854	0,7	<i>Refrigerators, freezers and other refrigerating or freezing equipment</i>	8418

## 21. EXPORTURILE FOB PE PRINCIPALELE GRUPE DE BUNURI - continuare

### 21. FOB EXPORTS OF MAIN GROUPS OF GOODS - continued

COD N.C.	1.I-30.VI 2019 1.I-30.VI 2019 mii euro thousand euro	Pondere în total exporturi % Weight in total exports %	CODE C.N.		
7308	Construcții și părți de construcții din fontă, din fier sau din oțel, cu excepția construcțiilor prefabricate	247974	0,7	Structures and parts of structures of iron or steel excluding prefabricated buildings	7308
6403	Încălțăminte cu fețe din piele naturală și cu tălpi din cauciuc, material plastic, piele naturală	242526	0,7	Footwear with outer uppers of leather and soles of rubber, plastics, leather	6403
8538	Părți destinate aparaturii pentru comutarea, tăierea, protecția, bransarea, conectarea circuitelor electrice; pentru tablouri, console, pupitre, pentru controlul sau distribuirea electricității	237587	0,7	Parts suitable for use electrical apparatus for switching or protecting electrical circuits, or for making connections to or in electrical circuits; for boards, consoles, desks for electric control or the distribution of electricity	8538
4407	Cherestea	233877	0,7	Timber	4407
3926	Articole din materiale plastice	217908	0,6	Articles of plastics	3926
8409	Părți care pot fi recunoscute ca fiind destinate numai sau în principal motoarelor cu piston cu aprindere prin scânteie și motoarelor cu piston cu aprindere prin compresie	212526	0,6	Parts suitable for use solely or principally with the spark-ignition internal combustion piston engines and with the compression-ignition internal combustion piston engines	8409
9028	Contoare de gaze, de lichide sau de electricitate, inclusiv contoare pentru etalonarea lor	203214	0,6	Gas, liquid or electricity supply or production meters, including calibrating meters therefor	9028
4410	Plăci aglomerate, panouri OSB și panouri similare, din lemn sau din alte materiale lemnoase, chiar aglomerate cu rășini sau cu alți lianți organici	199494	0,6	Particle board, oriented strand board (OSB) and similar board, of wood or other ligneous materials, whether or not agglomerated with resins or other organic binding substances	4410
7326	Articole din fier sau din oțel, nespecificate în altă parte	196449	0,6	Articles of iron or steel, not elsewhere specified	7326
6406	Părți de încălțăminte; tălpi interioare detașabile; ghetete, jambiere și articole similare	194688	0,6	Parts of footwear; detachable interior soles; spats, leggins and similar	6406
8501	Motoare și generatoare electrice, cu excepția grupurilor electrogene	194198	0,6	Electric motors and generators, excluding generating sets	8501
8479	Mașini și aparate mecanice cu funcție proprie	188323	0,5	Machines and mechanical appliances having individual functions	8479

## 21. EXPORTURILE FOB PE PRINCIPALELE GRUPE DE BUNURI - continuare

### 21. FOB EXPORTS OF MAIN GROUPS OF GOODS - continued

COD N.C.	1.I-30.VI 2019 1.I-30.VI 2019 mii euro thousand euro	Pondere în total exporturi % Weight in total exports %	CODE C.N.
4016	Articole din cauciuc vulcanizat, nedurificat, nespecificate în altă parte 180032	Articles of vulcanized rubber other than hard rubber, not elsewhere specified 0,5	4016
8803	Părți de: baloane, dirijabile, planoare, deltaplâne, elicoptere, avioane, alte vehicule aeriene 174844	Parts of: balloons and airships; gliders, hang gliders, helicopters, airplanes and other vehicles for air 0,5	8803
8504	Transformatoare electrice, convertizoare statice, bobine de reactanță și de inductanță 167365	Electrical transformers, static converters and inductors 0,5	8504
8421	Centrifuge, inclusiv uscătoare centrifugale; mașini și aparate pentru filtrarea sau epurarea lichidelor sau gazelor 166924	Centrifuges, including centrifugal dryers; filtering or purifying machinery and apparatus, for liquids or gases 0,5	8421
8481	Articole de robinetărie și articole similare pentru țevi, cazane, rezervoare, cuve și recipiente similare 164317	Taps, cocks, valves and similar appliances for pipes, boiler shells, tanks, vats or the like 0,5	8481
8467	Unelte pneumatice, hidraulice sau cu motor (electric sau neelectric) încorporat, pentru utilizare manuală 164012	Tools for working in the hand, pneumatic, hydraulic or with self-contained electric or non-electric motor 0,5	8467
8428	Mașini și aparate de ridicat, de manevrat de încărcat, sau de descărcat (de exemplu ascensoare, scări rulante, transportatoare, teleferice) 163993	Lifting, handling, loading or unloading machinery (for example, lifts, escalators, conveyors, teleferics) 0,5	8428
8483	Arbori de transmisie și manivele; lagăre și cuzineți; angrenaje și roți de fricțiune; tije filetate cu role cu bile; reductoare, multiplicatoare și variatoare de viteză, inclusiv convertizoare de cuplu; volanți 162663	Transmission shafts and cranks; bearing housings and plain shaft bearings; gears and gearing; ball or roller screws; gear boxes and other speed changers, including torque converters; flywheels and pulleys, including pulley blocks; clutches and shaft couplings 0,5	8483
7204	Deșeuri și resturi de fontă, de fier sau de oțel (fier vechi); deșeuri lingotate din fier sau oțel 161356	Ferrous waste and scrap; remelting scrap ingots of iron or steel 0,5	7204
7601	Aluminiu sub formă brută 134029	Unwrought aluminium 0,4	7601

## 22. IMPORTURILE CIF PE PRINCIPALELE GRUPE DE BUNURI CIF IMPORTS OF MAIN GROUPS OF GOODS

COD N.C.	1.I-30.VI 2019 1.I-30.VI 2019 mii euro thousand euro	Pondere în total importuri % Weight in total imports %	CODE C.N.
<b>Total</b>	<b>42617768</b>	<b>100,0</b>	<b>Total</b>
8708	Părți și accesorii de tractoare, de autoturisme, de autovehicule pentru transportul persoanelor, de autovehicule pentru transportul mărfurilor, de autovehicule pentru utilizări speciale	1952350 4,6	<i>Parts and accessories of tractors, of vehicles for the transport of persons, of vehicles for the transport of goods, of special purpose vehicles</i> 8708
2709	Țiței	1780467 4,2	<i>Crude oil</i> 2709
3004	Medicamente și antibiotice	1343881 3,2	<i>Medicines and antibiotics</i> 3004
8703	Autoturisme și autovehicule pentru transportat persoane	1233243 2,9	<i>Cars and motor vehicles for passenger transport</i> 8703
8544	Fire, cabluri și alți conductorii electrici izolați	959514 2,3	<i>Wires, cables and other insulated electric conductors</i> 8544
8517	Aparate electrice pentru telefonie sau telegrafie prin fir; videofoane	771034 1,8	<i>Electrical apparatus for line telephony or line telegraphy; videophones</i> 8517
8542	Circuite integrate și micromontaje electronice	646262 1,5	<i>Electronic integrated circuits and microassemblies</i> 8542
8536	Aparatură pentru comutarea, protecția, tăierea, branșarea, conectarea circuitelor electrice, pentru o tensiune de max. 1000V	626622 1,5	<i>Electrical apparatus for switching or protecting electrical circuits, or for making connections to or in electrical circuits, for a voltage not exceeding 1000V</i> 8536
2710	Produse petroliere	585032 1,4	<i>Oil products</i> 2710
3926	Articole din materiale plastice	461421 1,1	<i>Articles of plastics</i> 3926
7326	Articole din fier sau din oțel, nespecificate în altă parte	386760 0,9	<i>Articles of iron or steel, not elsewhere specified</i> 7326
8701	Tractoare	360559 0,8	<i>Tractors</i> 8701
8538	Părți destinate aparaturii pentru comutarea, tăierea, protecția, branșarea, conectarea circuitelor electrice; pentru tablouri, console, pupitre pentru controlul sau distribuirea electricității	341401 0,8	<i>Parts suitable for use electrical apparatus for switching or protecting electrical circuits, or for making connections to or in electrical circuits; for boards, consoles, desks for electric control or the distribution of electricity</i> 8538
2711	Gaz de sondă și alte hidrocarburi gazoase	337884 0,8	<i>Petroleum gases and other gaseous hydrocarbons</i> 2711

<b>COD</b>		<b>Pondere în</b>	<b>CODE</b>		
<b>N.C.</b>	<b>1.I-30.VI 2019</b>	<b>total importuri</b>	<b>C.N.</b>		
	<b>1.I-30.VI 2019</b>	<b>%</b>			
	<b>mii euro</b>	<b>Weight in</b>			
	<b>thousand euro</b>	<b>total imports</b>			
		<b>%</b>			
8704	Autovehicule pentru transportul mărfurilor	327072	0,8	<i>Freight motor vehicles carriage</i>	8704
3808	Insecticide, rodenticide, fungicide, erbicide	323255	0,8	<i>Insecticides, rodenticides, fungicides, herbicides</i>	3808
8409	Părți care pot fi recunoscute ca fiind destinate numai sau în principal motoarelor cu piston cu aprindere prin scânteie și motoarelor cu piston cu aprindere prin compresie	313753	0,7	<i>Parts suitable for use solely or principally with the spark-ignition internal combustion piston engines and with the compression-ignition internal combustion piston engines</i>	8409
8471	Mașini automate de prelucrare a datelor și părți ale acestora	301235	0,7	<i>Automatic data-processing machines and units thereof</i>	8471
8414	Pompe de aer sau de vid, compresoare și ventilatoare, hote aspirante de extracție sau de reciclare	292816	0,7	<i>Pumps for air or vacuum pumps; compressors and fans; ventilating or recycling hoods</i>	8414
3002	Sânge uman; sânge animal preparat pentru utilizări terapeutice; vaccinuri	277435	0,7	<i>Human blood; animal blood prepared for therapeutic uses; vaccines</i>	3002
4011	Anvelope pneumatice noi, din cauciuc	258374	0,6	<i>New pneumatic tyres, of rubber</i>	4011
8413	Pompe pentru lichide; elevatoare de lichid	257742	0,6	<i>Pumps for liquids; liquid elevators</i>	8413
7318	Șuruburi, buloane, piulițe, țirfoane, piroane și articole similare din fontă, fier sau oțel	253074	0,6	<i>Screws, bolts, nuts, coach screws, spikes and similar articles, of iron or steel</i>	7318
0203	Carne de animale din specia porcine, proaspătă, refrigerată sau congelată	250399	0,6	<i>Meat of swine, fresh, chilled or frozen</i>	0203
8537	Tablouri, panouri, console, pupitre pentru controlul sau distribuția electricității	245767	0,6	<i>Boards, panels, consoles, desks for electric control or for the distribution of electricity</i>	8537
8534	Circuite imprimate	229367	0,5	<i>Printed circuits</i>	8534
8504	Transformatoare electrice, convertizoare statice, bobine de reactanță și de inductanță	226143	0,5	<i>Electrical transformers, static converters and inductors</i>	8504
8482	Rulmenți cu bile, cu role sau cu ace	225765	0,5	<i>Ball or roller bearings</i>	8482



COD N.C.	Pondere în		CODE C.N.		
	1.I-30.VI 2019 1.I-30.VI 2019 mii euro thousand euro	total importuri % Weight in total imports %			
8421	Centrifuge, inclusiv uscătoare centrifugale; mașini și aparate pentru filtrarea sau epurarea lichidelor sau gazelor	224806	0,5	Centrifuges, including centrifugal dryers; filtering or purifying machinery and apparatus, for liquids or gases	8421
8481	Articole de robinetărie și articole similare pentru țevi, cazane, rezervoare, cuve și recipiente similare	222663	0,5	Taps, cocks, valves and similar appliances for pipes, boiler shells, tanks, vats or the like	8481
7210	Produse laminate plate, din fier sau din oțeluri nealiate, cu o lățime de minimum 600 mm, placate sau acoperite	213876	0,5	Flat-rolled products of iron or non-alloy steel, of a width of 600 mm or more, clad, plated or coated	7210
8528	Monitoare și proiectoare; aparate receptoare de televiziune	213058	0,5	Monitors and projectors; reception apparatus for television	8528
8302	Decorațiuni, articole de feronerie și articole similare, din metale comune, pentru mobilă, uși, scări, ferestre, jaluzele, caroserii, valize, cuiere pentru haine	212962	0,5	Base metal mountings, fittings and similar articles suitable for furniture, doors, staircases, windows, blinds, coachwork, trunks, clothes-pegs	8302
3907	Poliacetali, alți polieteri și rășini epoxidice, sub forme primare; policarbonați, rășini alchidice, poliesteri, sub forme primare	211304	0,5	Polyacetals, other polyethers and epoxide resins, in primary forms; polycarbonates, alkyd resins, polyesters, in primary forms	3907
9403	Mobilier (altul decât scaune, somiere, mobilier medical, mobilier pentru saloane de coafură)	206009	0,5	Furniture (others than seats, mattresses and medical, surgical, dental or veterinary furniture, furniture for barber's shops or hairdressing salons)	9403
7408	Sârmă din cupru	196198	0,5	Copper wire	7408
8541	Diode, tranzistori și dispozitive similare semiconductoare; dispozitive fotosensibile semiconductoare; diode emițătoare de lumină; cristale piezoelectrice montate	190662	0,4	Diodes, transistors and similar semiconductor devices; photosensitive semiconductor devices; light-emitting diodes; mounted piezoelectric crystals	8541
8407	Motoare cu piston alternativ sau rotativ, cu aprindere prin scânteie (motoare cu explozie)	190174	0,4	Spark-ignition reciprocating or rotary internal combustion piston engines	8407

COD N.C.	1.I-30.VI 2019	Pondere în total importuri	CODE C.N.		
	1.I-30.VI 2019 mii euro thousand euro	% Weight in total imports %			
8483	Arbori de transmisie și manivele; lagăre și cuzineți; angrenaje și roți de fricțiune; tije filetate cu role cu bile; reductoare, multiplicatoare și variatoare de viteză, inclusiv convertizoare de cuplu; volanți	190004	0,4	<i>Transmission shafts and cranks; bearing housings and plain shaft bearings; gears and gearing; ball or roller screws; gear boxes and other speed changers, including torque converters; flywheels and pulleys, including pulley blocks; clutches and shaft couplings</i>	8483
8479	Mașini și aparate mecanice cu funcție proprie	189120	0,4	<i>Machines and mechanical appliances having individual functions</i>	8479
3923	Articole de transport sau de ambalare, din materiale plastice	182099	0,4	<i>Articles for the conveyance or packing of goods, of plastics</i>	3923
5407	Țesături din fire de filamente sintetice și artificiale	180207	0,4	<i>Fabrics of threads from synthetic and artificial yarns</i>	5407
6406	Părți de încălțăminte; tălpi interioare detașabile; ghete, jambiere și articole similare	174692	0,4	<i>Parts of footwear; detachable interior soles; spats, leggings and similar</i>	6406
3105	Îngrășăminte minerale sau chimice care conțin două sau trei dintre elemente fertilizante azot, fosfor și potasiu; alte îngrășăminte	173908	0,4	<i>Mineral or chemical fertilisers containing two or three of the fertilising elements nitrogen, phosphorus and potassium; other fertilisers</i>	3105
4205	Articole din piele naturală sau reconstituită nespecificate în altă parte	173355	0,4	<i>Articles of leather or of composition leather not elsewhere specified</i>	4205
9401	Scaune, chiar transformabile în paturi și părțile lor	172130	0,4	<i>Seats, whether or not convertible into beds, and parts thereof</i>	9401
8501	Motoare și generatoare electrice, cu excepția grupurilor electrogene	168290	0,4	<i>Electric motors and generators (excluding generating sets)</i>	8501
8408	Motoare cu piston, cu aprindere prin compresie (motoare diesel sau semi-diesel)	167875	0,4	<i>Compression-ignition internal combustion piston engines (diesel or semi-diesel engines)</i>	8408
3402	Agenți organici de suprațată (alții decât săpunurile); preparate tensioactive, preparate pentru spălat și curățat, care conțin sau nu săpun	167134	0,4	<i>Organic surface-active agents (other than soaps); surface-active preparations, washing and cleaning preparations, whether or not containing soap</i>	3402
5903	Țesături impregnate, îmbrăcate sau acoperite cu material plastic	165385	0,4	<i>Textile fabrics impregnated, coated, covered or laminated with plastics</i>	5903

Statisticile de comerț internațional cu bunuri se stabilesc prin însumarea datelor din sistemele statistice INTRASTAT și EXTRASTAT, conform principiului aplicat pentru realizarea statisticilor Uniunii Europene:

- sistemul INTRASTAT: pentru comerțul INTRA-UE (schimburile de bunuri între România și celelalte state membre ale Uniunii Europene);
- sistemul EXTRASTAT: pentru comerțul EXTRA-UE (schimburile de bunuri între România și statele care nu sunt membre ale Uniunii Europene).

*The international trade statistics in goods are compiled by cumulating data from INTRASTAT and EXTRASTAT systems, according to EU principle for compiling statistics:*

- *INTRASTAT system: for INTRA-EU trade (exchange of goods between Romania and other Member States of European Union);*
- *EXTRASTAT system: for EXTRA-EU trade (exchange of goods between Romania and states which are not members of the European Union).*

### Sfera de cuprindere:

Pentru comerțul INTRA-UE: se cuprind expedierile de bunuri din România cu destinația alt stat membru UE și introducerile (intrările) de bunuri în România având ca țară de expediție un alt stat membru UE.

Expedierile din România includ:

- bunuri în liberă circulație care părăsesc teritoriul statistic al României cu destinația alt stat membru UE;
- bunuri care au fost plasate sub procedura vamală de prelucrare activă (în interiorul țării) sau prelucrare sub control vamal în România și care sunt destinate altor state membre.

Introducerile (intrările) în România includ:

- bunuri în liberă circulație într-un stat membru UE care intră pe teritoriul statistic al României;
- bunuri care au fost plasate sub procedura vamală de prelucrare activă sau prelucrare sub control vamal în alt stat membru UE și care intră pe teritoriul statistic al României.

Pentru comerțul EXTRA-UE: se cuprind schimburile de bunuri între România și statele nemembre UE, având ca obiect: importul direct de bunuri pentru consum, bunurile importate scoase din antrepozitele vamale sau zonele libere pentru a fi puse în consum, exportul de bunuri de origine națională, precum și exportul de bunuri importate, declarate pentru consumul intern.

Se cuprind de asemenea:

- importurile temporare de bunuri străine pentru prelucrare activă (în interiorul țării);
- exporturile de produse compensatoare rezultate după prelucrarea activă;
- exporturile temporare de bunuri pentru prelucrare pasivă (prelucrare în alte țări);

### The scope:

For INTRA-EU trade: *dispatches of goods from Romania to other EU Member States and arrivals in Romania having as country of dispatch other EU Member States are included.*

*Dispatches from Romania include:*

- *goods released for free circulation which leave the statistical territory of Romania for other EU Member States as destination;*
- *goods placed under custom procedure of active processing (within the country) or processing under custom control procedure in Romania, having other EU Member States as destination.*

*Arrivals in Romania include:*

- *goods released for free circulation in an EU Member State which enter the statistical territory of Romania;*
- *goods which were placed under custom procedure of active processing or processing under custom control procedure in other EU Member State which enter the statistical territory of Romania.*

For EXTRA-EU trade: *exchange of goods between Romania and states which are not members of the EU are included, having as object: direct import of goods for consumption, imported goods released from custom warehouses or free zones for consumption, export of national goods and export of goods imported declared for internal consumption.*

*The following are also included:*

- *temporary imports of foreign goods for active processing (within the country);*
- *exports of compensatory products which result following the active processing;*
- *temporary exports of goods for passive processing (processing outside the country);*

- importurile de produse compensatoare rezultate după prelucrarea în afara țării și bunurile importate sau exportate în sistemul de leasing financiar (la valoarea integrală a bunurilor);  
- quasi-exporturile, pentru care sunt întocmite, la frontiera națională, declarații vamale de export aferente tranzacțiilor internaționale ale operatorilor economici nerezidenți.

Nu sunt cuprinse în comerțul internațional: bunurile în tranzit, bunurile temporar admise/scoase în/din țară (cu excepția celor pentru prelucrare), bunurile achiziționate de organizații internaționale pentru utilizări proprii în România, bunurile pentru și după reparații și piesele de schimb aferente.

Bunurile ce fac obiectul schimburilor internaționale sunt clasificate potrivit Nomenclatorului Combinat (N.C.), care stă la baza tarifului vamal comunitar. Datele statistice sunt prezentate și pe grupe de bunuri din **Clasificarea Standard de Comerț Internațional** (CSCI, Rev.4), din **Marile Categoriile Economice** (MCE), conform **Clasificării Produselor și Serviciilor asociate Activităților** (CPSA 2015) și pe clase de bază din **Sistemul Conturilor Naționale** (SCN), care se stabilesc pe baza unor chei de conversie între N.C. și aceste clasificări.

Începând cu luna ianuarie 2011, în cazul comerțului extracomunitar, datele pentru codurile prevăzute în capitolul 99 din Nomenclatorul Combinat (Regulamentul CEE Nr.1228/2010) sunt cuprinse în ultima secțiune ("Bunuri necuprinse în altă parte") a fiecărui tabel care prezintă date pe grupe de bunuri (NC, CSCI, MCE, CPSA, SCN).

Datele valorice sunt exprimate în **prețuri FOB** pentru exporturi și în **prețuri CIF** pentru importuri. **Prețul FOB** (Free on Board/Liber la bord) reprezintă **prețul la frontiera țării exportatoare**, care include valoarea bunului, toate cheltuielile de transport până la punctul de îmbarcare, precum și toate taxele pe care bunul trebuie să le suporte pentru a fi încărcat la bord.

**Prețul CIF** (Cost, Insurance, Freight/Cost, Asigurare, Navlu) reprezintă **prețul la frontiera țării importatoare**, care cuprinde atât elementele componente ale prețului FOB, cât și costul asigurării și transportului internațional.

Datele valorice sunt exprimate în euro și lei. Conversia în euro a datelor valorice exprimate în lei (colectate prin declarațiile statistice Intrastat și declarațiile vamale), se face utilizând:

- *imports of compensatory products which result following processing outside the country and imported or exported goods for financial leasing (at total value of goods);*  
- *quasi-exports, for which customs declarations are lodged at national frontier, related to international transactions of foreign companies.*

The foreign trade does not include: goods in transit, goods temporarily admitted/released in/from the country (except those for processing), goods purchased by international organizations for own use in Romania, goods for and after repairs and the related spare parts.

Goods which are object of international exchanges are classified according to the Combined Nomenclature (CN), on which the Community Custom Tariff is based. Statistical data are also presented by commodity groups from the **Standard International Trade Classification** (SITC, Rev.4), from the **Broad Economic Categories** (BEC), according to the **Classification of Products by Activities** (CPA 2015) and by basic classes from the **System of National Accounts** (SNA), which are determined based on some conversion keys between these classifications.

Starting with January 2011, in case of extra-community trade, the data for the codes under Chapter 99 of Combined Nomenclature (Regulation EEC Nr.1228/2010) are included in the last section ("Goods not elsewhere classified") of each table that presents data by groups of goods (CN, SITC, BEC, CPA, SNA).

Foreign trade data are expressed in **FOB prices** for exports and **CIF prices** for imports.

**FOB price** (Free on Board) represents the price **at the border of exporting country**, which includes the value of the commodity, all transport expenditures to the shipping point as well as all the fees for the commodity to be loaded on board.

**CIF price** (Cost, Insurance, and Freight) represents the **price at the border of importing country**, including both components of FOB price and the cost of insurance as well as cost of international transport.

Foreign trade data are expressed in Euro and Lei. The conversion for the data in Lei (collected through Intrastat statistical declarations and custom declarations) in Euro is done using:

- cursul de schimb mediu lunar lei/euro comunicat de Banca Națională a României, pentru sistemul INTRASTAT;

- cursul de schimb lei/euro comunicat de Banca Națională a României pentru penultima zi de miercuri a lunii, pentru sistemul EXTRASTAT.

Repartizarea pe țări a schimburilor internaționale se realizează astfel:

- pentru comerțul **INTRA-UE** pe baza principiului „țara de destinație” (la expedieri) și „țara de expediere” (la introduceri);
- pentru comerțul **EXTRA-UE** pe baza principiului „țara de destinație” (la export) și „țara de origine” (la import, cu excepția cazului în care țara de origine este un stat membru UE-caz în care se ia în considerare țara de expediere).

Se consideră „țara de destinație” țara în care bunurile vor fi consumate, „țara de expediere” țara din care bunurile au fost expediate și „țara de origine” țara în care a fost produs bunul sau în care bunul a suferit ultima transformare substanțială.

Gruparea țărilor pe continente și pe zone economice se face conform recomandărilor Oficiului de Statistică al Uniunii Europene (EUROSTAT). Grupările pe țări au următoarea componență:

- **Uniunea Europeană (UE-28):** Austria, Belgia, Bulgaria, Republica Cehă, Cipru, Croația, Danemarca, Estonia, Finlanda, Franța, Germania, Grecia, Irlanda, Italia, Letonia, Lituania, Luxemburg, Malta, Regatul Unit, Olanda, Polonia, Portugalia, România, Slovacia, Slovenia, Spania, Suedia, Ungaria.

- **Asociația Europeană a Liberului Schimb (AELE):** Islanda, Norvegia, Elveția, Liechtenstein.

- **Organizația țărilor Exportatoare de Petrol (OPEC):** Algeria, Arabia Saudită, Ecuador, Emiratele Arabe Unite, Congo, Irak, Republica Islamică Iran, Kuweit, Libia, Nigeria, Republica Bolivariană a Venezuelei, Angola, Guineea Ecuatorială, Gabon.

- **OECD-UE:** Statele Unite, Canada, Japonia, Australia, Noua Zeelandă, Turcia, Mexic, Islanda, Norvegia, Elveția, Coreea de Sud, Insulele Virgine Americane, Chile, Israel.

- **Comunitatea Statelor Independente (CSI):** Armenia, Azerbaidjan, Belarus, Kazahstan, Republica Kârgâzstan, Republica Moldova, Federația Rusă, Tadjikistan, Turkmenistan, Uzbekistan.

- **Țări din bazinul mediteranean (cu excepția UE):** Albania, Bosnia și Herțegovina, Algeria, Egipt, Gibraltar, Israel, Iordania, Liban, Libia, Maroc, Fosta Republică Iugoslavă a Macedoniei, Teritoriile Palestiniene Ocupate, Siria, Tunisia, Turcia, Ceuta, Kosovo, Melilla, Muntenegru, Serbia.

- *the average monthly exchange rate lei/euro published by National Bank of Romania, for INTRASTAT system;*

- *the exchange rate lei/euro published by National Bank of Romania for the penultimate Wednesday of the month, for the EXTRASTAT system.*

*Foreign exchanges of goods are distributed by countries as follows:*

- *for INTRA-EU trade, based on the principle “country of destination” (for dispatches) and “country of dispatch” (for arrivals);*
- *for EXTRA-EU trade, based on the principle “country of destination” (for export) and “country of origin” (for import, except the situation when the country of origin is a EU Member State – when is taken into consideration the country of dispatch).*

*“Country of destination” is considered the country where goods will be consumed, “country of dispatch”, the country from where the goods were dispatched and “country of origin” is the country where the commodity was produced or last substantial transformation was performed.*

*The grouping of countries by continents and economic zones is done according to the recommendations of European Union Statistical Office (EUROSTAT). The economic groups by countries have the following components:*

- **European Union (EU-28):** Austria, Belgium, Bulgaria, Czech Republic, Cyprus, Croatia, Denmark, Estonia, Finland, France, Germany, Greece, Ireland, Italy, Latvia, Lithuania, Luxembourg, Malta, United Kingdom, Netherlands, Poland, Portugal, Romania, Slovakia, Slovenia, Spain, Sweden, Hungary.

- **European Free Trade Association (EFTA):** Iceland, Norway, Switzerland, Liechtenstein.

- **The Organization of Petroleum Exporting Countries (OPEC):** Algeria, Saudi Arabia, Ecuador, United Arab Emirates, Congo, Iraq, Iran Islamic Republic of, Kuwait, Libya, Nigeria, Venezuela Bolivarian Republic of, Angola, Equatorial Guinea, Gabon.

- **OECD-EU:** United States, Canada, Japan, Australia, New Zealand, Turkey, Mexico, Iceland, Norway, Switzerland, South Korea, Virgin Islands (United States), Chile, Israel.

- **Commonwealth of Independent States (CIS):** Armenia, Azerbaijan, Belarus, Kazakhstan, Kyrgyz Republic, Moldova Republic of, Russian Federation, Tajikistan, Turkmenistan, Uzbekistan.

- **Countries from Mediterranean Area (except EU):** Albania, Bosnia and Herzegovina, Algeria, Egypt, Gibraltar, Israel, Jordan, Lebanon, Libya, Morocco, Former Yugoslav Republic of Macedonia, Occupied Palestinian Territories, Syria, Tunisia, Turkey, Ceuta, Kosovo, Melilla, Montenegro, Serbia.

**1. Pentru comerțul INTRA-UE :**

- declarațiile statistice INTRASTAT colectate de către Institutul Național de Statistică (INS) direct de la operatorii economici care au realizat un volum valoric al expedierilor intracomunitare de bunuri sau/și un volum valoric al introducerilor intracomunitare de bunuri superior nivelului pragului statistic Intrastat stabilit pentru fiecare flux și an de referință.

- declarațiile vamale colectate și prelucrate de către Agenția Națională de Administrare Fiscală (ANAF), pentru comerțul intracomunitar privind bunuri pentru prelucrare internă sau prelucrare sub control vamal; bunuri care se mișcă din /către părți ale teritoriului statistic al UE dar care nu aparțin teritoriului fiscal al UE.

**2. Pentru comerțul EXTRA-UE:** ANAF, care colectează și prelucrează declarațiile vamale de export și import.

**3. Datele privind comerțul internațional cu bunuri cu energie electrică și gaze naturale** sunt colectate pe formulare statistice de la societățile importatoare/exportatoare și de la operatorii de rețea (CN Transelectrica SA și SNTGN Transgaz SA) de către INS. Importul și exportul, nu cuprind cantitățile fizice de energie electrică și gaz natural transportat prin conducte care tranzitează teritoriul național.

**Sfera de acoperire pentru comerțul intracomunitar**

Gradul de colectare a datelor prin cercetarea statistică Intrastat a fost de peste 95,0% atât pentru introduceri cât și pentru expedieri intracomunitare de bunuri, raportat la volumul total al introducerilor și respectiv expedierilor intracomunitare de bunuri. Pentru restul de cca. 5,0% reprezentând valoarea comerțului sub pragurile statistice Intrastat și nonrăspunsuri, au fost realizate estimări de date.

Datele lunare comunicate operativ sunt susceptibile de rectificări succesive din partea INS/ DTICSV - ANAF.

Diferențele între datele pe total și valorile obținute din însumarea diverselor structuri utilizate sunt datorate rotunjirilor.

**1. For INTRA EU trade :**

- INTRASTAT statistical declarations collected by National Institute of Statistics (NIS) directly from the economic operators with annual value of intra-community deliveries or/and intra-community arrivals of goods equal to or more than the value of Intrastat statistical thresholds set for each flow and reference year.

- customs declarations collected and processed by National Agency for Fiscal Administration (NAFA) for intra-community trade regarding goods for inward processing or processing under customs control, goods from/to the parts of EU statistical territory which do not belong to EU fiscal territory.

**2. For EXTRA EU trade:** NAFA, which collects and processes export and import customs declarations.

**3. Data on international trade in goods with electricity and natural gas** are collected by NIS on statistical forms from importing/exporting companies and from the network operators (CN Transelectrica SA and SNTGN Transgaz SA). Transit of electricity and natural gas transported by pipeline is not included in international trade with goods statistics

**Intra-community trade coverage**

The percentage of collected data was over 95.0% of total volume of trade, for both intra-community arrivals and dispatches of goods. Data estimations were performed for the rest of 5.0% representing the trade value below the Intrastat thresholds and non-responses.

Monthly data currently communicated might be successively revised by the NIS/NAFA.

The differences between total data and data obtained by cumulating the different structures used are due to the roundings performed.