

# INSTITUTUL NAȚIONAL DE STATISTICĂ

B-dul Libertății 16, sector 5, București  
Telefon: 0213181871; 317.77.70; Fax: 021312 48 75  
e-mail: [romstat@insse.ro](mailto:romstat@insse.ro)  
<http://www.insse.ro>

**Reproducerea** conținutului acestei publicații, integrală sau parțială, în forma originală sau modificată, precum și **stocarea** într-un sistem de regăsire sau **transmiterea** sub orice formă și prin orice mijloace **sunt interzise** fără autorizarea scrisă a **Institutului Național de Statistică**.

**Utilizarea** conținutului acestei publicații, cu titlu explicativ sau justificativ, în articole, studii, cărți este autorizată numai cu indicarea clară și precisă a sursei.

Pentru informații, cumpărarea publicațiilor și contractarea de abonamente, vă rugăm să apelați la:

## **Biroul de Diseminare a Datelor și Publicațiilor Statistice al I.N.S**

Tel.: +40 021 3181871; 021 317 77 70; 021 318 18 24 / interior 1278; 2479; +40 021 318 18 42 / interior 2254

<http://www.insse.ro>

e-mail: [datestat@insse.ro](mailto:datestat@insse.ro)

## **Birourile de Diseminare ale Direcțiilor Județene de Statistică**

[http://www.\[nume judet\].insse.ro](http://www.[nume judet].insse.ro)

și la e-mail: [rrs@insse.ro](mailto:rrs@insse.ro)

**ISSN 2065 - 6610**

**ISSN - L 1843 - 049X**

© INS 2018

# INSTITUTUL NAȚIONAL DE STATISTICĂ

## Coordonatorul publicației:

Elena Mihaela IAGĂR - Vicepreședinte

## Coordonatorul ediției:

### Direcția Statisticii Comerțului Exterior

Florentina GHEORGHE - Director general

Artur Emilian SIMION - Director

Elena BĂNICĂ - Director adjunct

## Autori:

### Direcția Statisticii Comerțului Exterior

Corina POPA - Șef serviciu

Felicia CRĂCIUN - Consilier

Marius MINCU - Consilier

Cristina MOȚOC - Consilier

Ana Luisa ALEXEVICI - Consilier

Elena Dana IANCU - Expert

### Direcția de Administrare, Procesare Surse Administrative

Lucian SINIGAGLIA - Consilier

## Pre-press și tipărire:

### Direcția Generală de IT și Infrastructură Statistică

### Direcția de Editare a Publicațiilor Statistice

#### Coordonatori:

Vitty-Cristian CHIRAN - Director general

Laurențiu-Cătălin MUNTEANU - Director

#### Tehnoredactare:

Daniela POPESCU - Consilier

#### Coperta:

Alexandru POPESCU - Consilier

## Proiectare publicație electronică:

Valentina MUNTEANU - Consilier

### Direcția de Editare a Publicațiilor Statistice

# NATIONAL INSTITUTE OF STATISTICS

16, Libertății BVD Bucharest 5

Tel: 0213181871; 021317 77 70, Fax: 021312 48 75

e-mail: [romstat@insse.ro](mailto:romstat@insse.ro)

<http://www.insse.ro>

**Reproducing** the content of this publication, completely or partly, in original or modified, as well as its **storage** in a retrieval system, or **transmitted**, in any form and by any means **are forbidden** without the written permission of the **National Institute of Statistics**.

**Using** the content of this publication with explanatory or justifying title, in articles, studies, books is allowed only clearly and precisely indicating the source.

For information, purchasing the publications and subscriptions, please contact

**NIS Statistical Data and Publication Dissemination Office of Romanian**

Phones: +40 0213181871; 021 317 77 70; 021 318 18 24 / extension 1278, 2479; +40 021 318 18 42 / extension 2254

<http://www.insse.ro>

e-mail: [datestat@insse.ro](mailto:datestat@insse.ro)

**Dissemination Offices of County Statistical Directions**

[http://www.\[name county\].insse.ro](http://www.[name county].insse.ro)

and e-mail: [rrs@insse.ro](mailto:rrs@insse.ro)

**ISSN 2065 - 6610**

**ISSN - L 1843 - 049X**

© NIS 2018

# **NATIONAL INSTITUTE OF STATISTICS**

## **Coordinator of publication:**

Mihaela Elena IAGĂR - *Vice-president*

## **Coordinator of edition:**

### **Department of Foreign Trade Statistics**

Florentina GHEORGHE - *General Director*

Artur Emilian SIMION - *Director*

Elena BĂNICĂ - *Deputy Director*

## **Authors:**

### **Direction of Foreign Trade Statistics**

Corina POPA - *Head of Unit*

Felicia CRĂCIUN - *Counsellor*

Marius MINCU - *Counsellor*

Cristina MOȚOC - *Counsellor*

Ana Luisa ALEXEVICI - *Counsellor*

Elena Dana IANCU - *Expert*

### **Department of Administration, Processing of Administrative Sources**

Lucian SINIGAGLIA - *Counsellor*

## **Pre-press and printing:**

### **General Department of IT and Statistical Infrastructure**

### **Department of Statistical Publications Editing**

#### **Coordinators:**

Vitty-Cristian CHIRAN - *General Director*

Laurențiu Cătălin MUNTEANU - *Director*

#### **Making up:**

Daniela POPESCU - *Counsellor*

#### **Cover:**

Alexandru POPESCU - *Counsellor*

## **Electronic publication editing:**

Valentina MUNTEANU - *Counsellor*

### **Department of Statistical Publications Editing**

<b>Caracteristici ale comerțului internațional al României în perioada 1.I – 30.IV 2018</b>	5	<b><i>Characteristics of the Romanian international trade in the period 1.I – 30.IV 2018</i></b>
Grafice	10	<i>Graphics</i>
Tabele		<i>Tables</i>
1. Comerțul internațional cu bunuri - serie lunară	14	<i>International trade of goods - monthly series</i>
2. Cursul de schimb lunar - lei/euro	14	<i>Monthly exchange rate - lei/euro</i>
3. Exporturile FOB, importurile CIF și soldul FOB/CIF pe principalele grupe de țări	17	<i>FOB Exports, CIF Imports and FOB/CIF trade balance by main groups of countries</i>
4. Topul principalelor țări partenere la export în perioada 1.I – 30.IV 2018	18	<i>Top of main partner countries at export. in the period 1.I – 30.IV 2018</i>
5. Topul principalelor țări partenere la import în perioada 1.I – 30.IV 2018	19	<i>Top of main partner countries at import in the period 1.I – 30.IV 2018</i>
6. Exporturile FOB și importurile CIF pe grupe de țări și țări	20	<i>FOB Exports and CIF Imports by groups of countries and by countries</i>
7. Exporturile FOB pe secțiuni conform Clasificării Standard de Comerț Internațional (CSCI REV. 4)	26	<i>FOB Exports by sections according to Standard International Trade Classification (SITC REV. 4)</i>
8. Importurile CIF pe secțiuni conform Clasificării Standard de Comerț Internațional (CSCI REV. 4)	32	<i>CIF Imports by sections according to Standard International Trade Classification (SITC REV. 4)</i>
9. Exporturile FOB pe Marile Categoriile Economice (MCE)	38	<i>FOB Exports by Broad Economic Categories (BEC)</i>
10. Exporturile FOB pe clase de bază din Sistemul Conturilor Naționale (SCN)	38	<i>FOB Exports by basic classes of the System of National Accounts (SNA)</i>
11. Importurile CIF pe Marile Categoriile Economice (MCE)	40	<i>CIF Imports by Broad Economic Categories (BEC)</i>
12. Importurile CIF pe clase de bază din Sistemul Conturilor Naționale (SCN)	40	<i>CIF Imports by basic classes of the System of National Accounts (SNA)</i>
13. Exporturile FOB conform Clasificării Produselor și Serviciilor asociate Activităților (CPSA 2015)	42	<i>FOB Exports according to Classification of Products by Activities (CPA 2015)</i>
14. Importurile CIF conform Clasificării Produselor și Serviciilor asociate Activităților (CPSA 2015)	44	<i>CIF Imports according to Classification of Products by Activities (CPA 2015)</i>
15. Exporturile FOB pe secțiuni și capitole ale Nomenclatorului Combinat (N.C.)	46	<i>FOB Exports by sections and chapters the Combined Nomenclature (C.N.)</i>
16. Importurile CIF pe secțiuni și capitole ale Nomenclatorului Combinat (N.C.)	54	<i>CIF Imports by sections and chapters the Combined Nomenclature (C.N.)</i>
17. Exporturile FOB pe secțiuni conform Clasificării Standard de Comerț Internațional (CSCI Rev.4), grupe de țări și țări, în perioada 1.I – 30.IV 2018	62	<i>FOB Exports by sections according to Standard International Trade Classification (SITC REV. 4), by groups of countries and by countries in the period 1.I – 30.IV 2018</i>
18. Importurile CIF pe secțiuni conform Clasificării Standard de Comerț Internațional (CSCI Rev.4), grupe de țări și țări, în perioada 1.I – 30.IV 2018	68	<i>CIF Imports by sections according to Standard International Trade Classification (SITC REV. 4), by groups of countries and by countries in the period 1.I – 30.IV 2018</i>
19. Exporturile FOB în țările Uniunii Europene pe secțiuni și capitole din Nomenclatorul Combinat (N.C.) în perioada 1.I – 30.IV 2018	74	<i>FOB Exports to the European Union's countries, by sections and chapters from Combined Nomenclature (C.N.) in the period 1.I – 30.IV 2018</i>
20. Importurile CIF din țările Uniunii Europene pe secțiuni și capitole din Nomenclatorul Combinat (N.C.) în perioada 1.I – 30.IV 2018	90	<i>CIF Imports to the European Union's countries, by sections and chapters from Combined Nomenclature (C.N.) in the period 1.I – 30.IV 2018</i>
21. Exporturile FOB pe principalele grupe de bunuri	106	<i>FOB Exports of main groups of goods</i>
22. Importurile CIF pe principalele grupe de bunuri	110	<i>CIF Imports of main groups of goods</i>
Notă metodologică	114	<i>Methodological note</i>

**CARACTERISTICI ALE COMERȚULUI  
INTERNĂȚIONAL AL ROMÂNIEI  
ÎN PERIOADA 1.I-30.IV 2018**

**CHARACTERISTICS OF THE ROMANIAN  
INTERNATIONAL TRADE  
IN THE PERIOD 1.I-30.IV 2018**

În perioada 1.I-30.IV 2018, exporturile FOB au însumat 22221,3 milioane euro și au crescut cu 9,7% comparativ cu perioada 1.I-30.IV 2017.

*FOB exports during the period 1.I-30.IV 2018 amounted to 22221.3 million euro and increased with 9.7% as against the period 1.I-30.IV 2017.*

În structura exporturilor, șase secțiuni ale Nomenclatorului Combinat dețin 73,7% din totalul exporturilor, după cum urmează:

*In the structure of exports, six sections of the Combined Nomenclature hold 73.7% of total exports, as follows:*

Secțiunea din Nomenclatorul Combinat (NC) <i>Section of the Combined Nomenclature (CN)</i>	Exporturi FOB în perioada 1.I-30.IV 2018 <i>FOB Exports during the period 1.I-30.IV 2018</i>		
	Valoare -mil. euro- <i>Value -million euro-</i>	Structura în total exporturi (%) <i>Structure in total exports (%)</i>	În % față de 1.I-30.IV 2017 <i>In % as against 1.I-30.IV 2017</i>
XVI Mașini și aparate, echipamente electrice; aparate de înregistrat sau de reprodus sunetul și imaginile <i>Machinery and mechanical appliances; electrical equipment; sound and image recorders and reproducers</i>	6391,4	28,8	109,4
XVII Mijloace și materiale de transport <i>Vehicles and associated transport equipment</i>	4385,5	19,7	114,8
XV Metale comune și articole din acestea <i>Base metals and articles of base metals</i>	1994,6	9,0	114,3
XI Materiale textile și articole din acestea <i>Textiles and textiles articles</i>	1336,9	6,0	101,2
VII Materiale plastice, cauciuc și articole din acestea <i>Plastics, rubber and articles thereof</i>	1282,4	5,8	109,0
V Produse minerale <i>Mineral products</i>	985,8	4,4	124,2

Principalele modificări structurale survenite în evoluția pe secțiuni NC a exporturilor din perioada 1.I-30.IV 2018 față de perioada 1.I-30.IV 2017, constau în:

*The main structural modifications occurred in the evolution of exports by CN sections, in the period 1.I-30.IV 2018 as against the period 1.I-30.IV 2017, consist of:*

- majorarea ponderii la secțiunile: "Mijloace și material de transport" – cu 0,7 puncte procentuale, "Produse minerale" – cu 0,7 puncte procentuale;
- diminuarea ponderii la secțiunea "Materiale textile și articole din acestea" – cu 0,6 puncte procentuale.

- *increased weight for section: "Vehicles and associated transport equipment" – by 0.7 percentage points, "Mineral products" – by 0.7 percentage points;*
- *decreased weight for sections: "Textiles and textiles articles" - by 0.6 percentage points.*

**Exporturile de mașini și aparate, echipamente electrice, aparate de înregistrat sau de reprodus**

***Exports of machinery and mechanical appliances; electrical equipment; sound and***

**sunetul și imaginile**, reprezentând 28,8% din totalul exporturilor perioadei 1.I-30.IV 2018 s-au situat pe primul loc înregistrând o creștere cu 9,4% comparativ cu perioada 1.I-30.IV 2017.

În această secțiune, capitolul „Mașini, aparate și echipamente electrice și părți ale acestora” deține ponderea principală (61,5% în total secțiune și 17,7% în total exporturi).

Pe locul doi s-a clasat secțiunea „**Mijloace și materiale de transport**” cu 19,7% în total exporturi, în cadrul căreia exporturile de “Automobile, tractoare și alte vehicule terestre” reprezintă 92,8% din total secțiune și 18,3% din total exporturi.

**Exporturile de metale comune și articole din acestea** au situat această secțiune pe locul trei, cu o pondere de 9,0% în total exporturi.

În cadrul acestei secțiuni, o pondere importantă au avut-o capitolele „Fontă, fier și oțel”, reprezentând 32,7% din total secțiune și 2,9% din total exporturi și „Produse din fontă, fier sau oțel”, reprezentând 33,6% din total secțiune și 3,0% din total exporturi.

**Exporturile de materiale textile și articole din acestea**, situate pe locul patru, au înregistrat o creștere cu 1,2% comparativ cu perioada 1.I-30.IV 2017.

În cadrul acestei secțiuni, exporturile de articole de îmbrăcăminte și accesorii, altele decât tricotate sau croșetate, au reprezentat 46,1% din total secțiune și 2,8% din total exporturi.

De asemenea, exporturile de îmbrăcăminte și accesorii de îmbrăcăminte tricotate sau croșetate au avut o pondere de 14,6% în total secțiune și de 0,9% în total exporturi.

Pozițiile următoare în top sunt deținute de secțiunile:

- „**Materiale plastice, cauciuc și articole din acestea**” cu o pondere de 5,8% din total exporturi;
- „**Produse minerale**” cu 4,4% din total exporturi.

**Valoarea exporturilor către celelalte 27 de țări ale Uniunii Europene (UE28) a crescut în perioada 1.I-30.IV 2018 cu 11,0%** comparativ cu perioada 1.I-30.IV 2017, **având o pondere de 76,8% în total exporturi.**

***image recorders and reproducers**, representing 28.8% of total exports in the period 1.I-30.IV 2018, held the first place and registered an increase of 9.4% compared to the period 1.I-30.IV 2017.*

*In this section, the chapter “Electric machinery, appliances and equipment and parts thereof” holds the main weight (61.5% in total section and 17.7% in total exports).*

*The section “**Vehicles and associated transport equipment**” held the second place, with 19.7% in total exports, where exports of “Vehicles, tractors and other ground vehicles” represent 92.8% of total section and 18.3% of total exports.*

***Exports of base metals and articles of base metals** held the third place, with 9.0% in total exports.*

*Within this section, an important weight was held by the chapter “Pig-iron, iron and steel”, representing 32.7% of total section and 2.9% of total exports and “Pig-iron, iron and steel products”, representing 33.6% of total section and 3.0% of total exports.*

***Exports of textiles and textiles articles** held the fourth place and registered an increase of 1.2% as against to the period 1.I-30.IV 2017.*

*Within this section, exports of clothing articles and accessories, other than knitted or crocheted represented 46.1% of total section and 2.8% of total exports.*

*At the same time, exports of clothing and accessories knitted or crocheted had a weight of 14.6% in total section and 0.9% in total exports.*

*The next positions in the top are held by the following sections:*

- *“**Plastics, rubber and articles thereof**” with a weight of 5.8% of total exports;*
- *“**Vegetable products**” with 4.4% of total exports.*

***In the period 1.I-30.IV 2018, compared to the period 1.I-30.IV 2017, exports to the other 27 European Union (EU28) countries increased by 11.0%, registering a weight of 76.8% in total exports.***

Țările partenere situate pe primele 10 locuri în derularea exporturilor din perioada 1.I-30.IV 2018 (reprezentând 67,2% din total exporturi) au fost: Germania (23,4% din total exporturi), Italia (11,3%), Franța (7,4%), Ungaria (4,6%), Regatul Unit (4,5%), Turcia (3,3%), Spania (3,3%), Bulgaria (3,2%), Polonia (3,2%) și Republica Cehă (3,0%).

**În luna aprilie 2018, valoarea exporturilor FOB a fost de 5234,0 milioane euro**, mai mare față de luna aprilie 2017 cu 9,6%.

**În perioada 1.I-30.IV 2018, importurile CIF au însumat 25951,2 milioane euro** și au crescut cu 10,0% comparativ cu perioada 1.I-30.IV 2017.

**În structura importurilor**, șase secțiuni ale Nomenclatorului Combinat dețin 72,6% din total importuri, după cum urmează:

*The following were the partner countries holding the first 10 places in the total amount of exports in the period 1.I-30.IV 2018 (representing 67,2% of total exports): Germany (23.4% of total exports), Italy (11.3%), France (7.4%), Hungary (4.6%), United Kingdom (4.5%), Turkey (3.3%), Spain (3.3%), Bulgaria (3.2%), Poland (3.2%) and Czech Republic (3.0%).*

**In April 2018, FOB exports amounted to 5234.0 million euro**, 9.6% greater than April 2017.

**In the period 1.I-30.IV 2018, CIF imports amounted to 25951.2 million euro** and increased by 10.0% as against to the period 1.I-30.IV 2017.

**In the structure of imports**, six sections of the Combined Nomenclature held 72.6% of total imports, as follow:

Secțiunea din Nomenclatorul Combinat (NC) <i>Section in the Combined Nomenclature (CN)</i>	Importuri CIF în perioada 1.I-30.IV 2018 <i>CIF Imports during the period 1.I-30.IV 2018</i>		
	Valoare -mil.euro- <i>Value -million euro-</i>	Structura în total importuri (%) <i>Structure in total imports (%)</i>	În % față de 1.I-30.IV 2017 <i>In % as against 1.I-30.IV 2017</i>
XVI Mașini și aparate, echipamente electrice; aparate de înregistrat sau de reproduc sunetul și imaginile <i>Machinery and mechanical appliances; electrical equipment; sound and image recorders and reproducers</i>	7158,3	27,6	109,5
XV Metale comune și articole din acestea <i>Base metals and articles of base metals</i>	2780,4	10,7	114,8
XVII Mijloace și materiale de transport <i>Vehicles and associated transport equipment</i>	2591,6	10,0	114,1
VI Produse ale industriei chimice <i>Chemicals products</i>	2470,8	9,5	104,5
V Produse minerale <i>Mineral products</i>	1916,3	7,4	111,7
VII Materiale plastice, cauciuc și articole din acestea <i>Plastics, rubber and articles thereof</i>	1915,0	7,4	109,7

**Importurile de mașini și aparate, echipamente electrice; aparate de înregistrat sau de reproduc sunetul și imaginile**, care dețin 27,6% din volumul total al importurilor, au crescut cu 9,5% față de perioada 1.I-30.IV 2017.

Cele două capitole din cadrul acestei secțiuni dețin următoarele ponderi: produsele din capitolul „Cazane, turbine, motoare, aparate și dispozitive

**Imports of machinery and mechanical appliances; electrical equipment; sound and image recorders and reproducers**, holding 27.6% of total imports, increased by 9.5% as against the period 1.I-30.IV 2017.

*The two chapters of this section hold the following weights: the products in the chapter "Boilers, turbines, engines, mechanical devices and*



mecanice și părți ale acestora” dețin 43,8% în totalul secțiunii și 12,1% în total importuri, iar produsele din capitolul „Mașini, aparate și echipamente electrice; aparate de înregistrat și reprodus sunetul și imagini TV” au avut o pondere de 56,2% în total secțiune și 15,5% în total importuri.

**Secțiunea “Metale comune și articole din acestea”**, cu o pondere de 10,7% în total importuri, a înregistrat o creștere cu 14,8% față de perioada 1.I-30.IV 2017.

În cadrul acestei secțiuni, o pondere importantă au avut-o capitolele „Fontă, fier și oțel”, reprezentând 32,1% din total secțiune și 3,4% din total importuri și „Produse din fontă, fier sau oțel”, reprezentând 29,2% din total secțiune și 3,1% din total importuri.

**Importurile de mijloace și materiale de transport** au crescut comparativ cu perioada 1.I-30.IV 2017 cu 14,1%.

În cadrul acestei secțiuni, capitolul “Automobile, tractoare și alte vehicule terestre”, a reprezentat 96,9% din total secțiune și 9,7% din total importuri.

**Importurile de produse ale industriei chimice**, cu o pondere de 9,5% în total importuri, au crescut cu 4,5% față de perioada 1.I-30.IV 2017.

În cadrul acestei secțiuni, o pondere importantă a avut-o capitolul „Produse farmaceutice”, reprezentând 36,3% din total secțiune și 3,5% din total importuri.

**Importurile de produse minerale**, cu o pondere de 7,4% în total importuri, au fost mai mari cu 11,7% comparativ cu perioada 1.I-30.IV 2017.

**Importurile de materiale plastice, cauciuc și articole din acestea**, cu o pondere de 7,4% în total importuri, au înregistrat o creștere cu 9,7% comparativ cu importurile de produse similare din perioada 1.I-30.IV 2017.

Principalele modificări structurale survenite în evoluția pe secțiuni NC a importurilor din perioada 1.I-30.IV 2018 față de perioada 1.I-30.IV 2017, constau în:

- majorarea ponderii la secțiunile: “Metale comune și articole din acestea” - cu 0,5 puncte procentuale, “Mijloace și materiale de transport” – cu 0,5 puncte procentuale;
- diminuarea ponderii la secțiunea “Produse ale industriei chimice”- cu 0,7 puncte procentuale.

*apparatus and parts thereof” hold 43.8% of total section and 12.1% of total imports, while the products under the chapter “Electric machinery, appliances and equipment, TV sound and video reproduction and recording apparatus” had a weight of 56.2% in total section and 15.5% in total imports.*

**The section “Base metals and articles of base metals”**, with a weight of 10.7% in total imports, registered an increase of 14.8% as against the period 1.I-30.IV 2017.

*Within this section, an important weight was held by the chapter “Pig-iron, iron and steel”, representing 32.1% of total section and 3.4% of total imports and “Pig-iron, iron and steel products”, representing 29.2% of total section and 3.1% of total imports.*

**Imports of vehicles and associated transport equipment** increased as against the period 1.I-30.IV 2017 by 14.1%.

*Within this section, chapter “Cars, tractors, other vehicles”, represented 96.9% of total section and 9.7% of total imports.*

**Imports of chemicals products**, with a weight of 9.5% in total imports, increased by 4.5% as against the period 1.I-30.IV 2017.

*Within this section, an important weight was held by the chapter “Pharmaceutical products”, representing 36.3% of total section and 3.5% of total imports.*

**Imports of mineral products**, with a weight of 7.4% in total imports, were by 11.7% more compared to the period 1.I-30.IV 2017.

**Imports of plastics, rubber, and articles thereof**, with a weight of 7.4% in total imports, increased by 9.7% as against imports of similar products in the period 1.I-30.IV 2017.

*The main structural modifications occurred in the evolution of imports by CN sections in the period 1.I-30.IV 2018 as against to the period 1.I-30.IV 2017, consist of:*

- *increased weight for sections: “Base metals and articles of base metal” - by 0.5 percentage points, “Vehicles and associated transport equipment” - by 0.5 percentage points;*
- *decreased weight for section “Chemical products” - by 0.7 percentage points.*

**Valoarea importurilor provenite din celelalte 27 de țări ale Uniunii Europene (UE28) a crescut în perioada 1.I-30.IV 2018 cu 9,5% comparativ cu perioada 1.I-30.IV 2017, având o pondere de 75,7% în total importuri.**

Țările partenere situate pe primele 10 locuri în derularea importurilor din perioada 1.I-30.IV 2018 (reprezentând 68,0% din total importuri) au fost: Germania (20,5% din total importuri), Italia (9,6%), Ungaria (6,8%), Franța (5,6%), Polonia (5,6%), China (5,1%), Turcia (4,2%), Olanda (3,9%), Federația Rusă (3,4%), Austria (3,3%).

**Deficitul comercial FOB-CIF în perioada 1.I-30.IV 2018** a fost de 3729,9 milioane euro, mai mare cu 382,1 milioane euro față de perioada 1.I-30.IV 2017.

***In the period 1.I-30.IV 2018, as against the period 1.I-30.IV 2017, imports from the other 27 European Union (EU28) countries increased by 9.5%, registering a weight of 75.7% in total imports.***

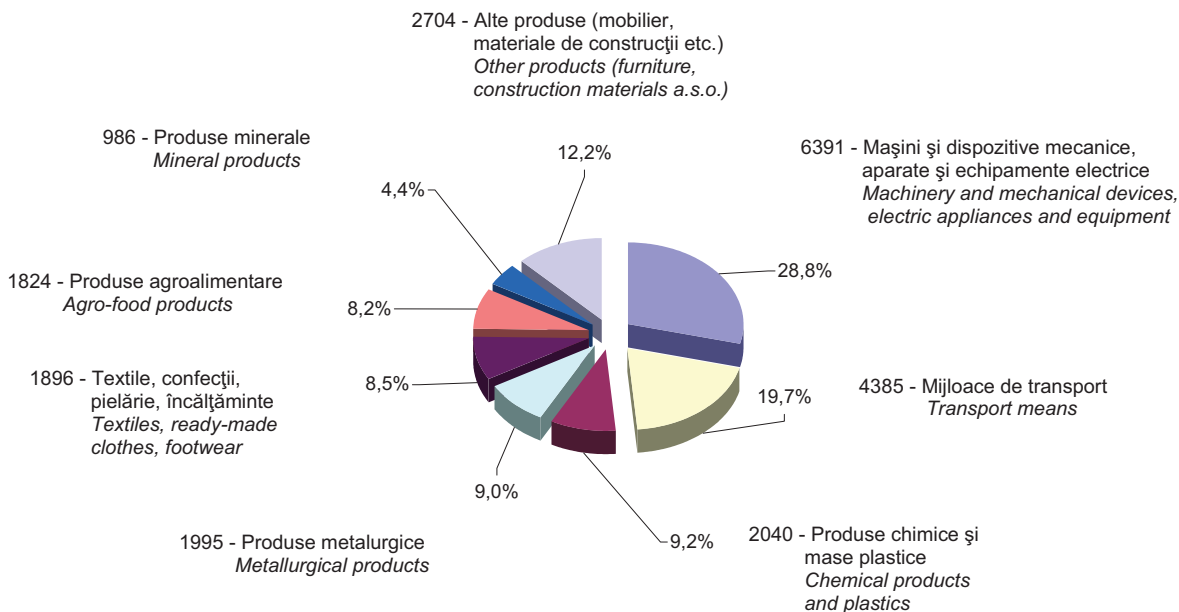
*The following were the partner countries holding the first 10 places in total amount of imports in the period 1.I-30.IV 2018 (representing 68.0% of total imports): Germany (20.5% of total imports), Italy (9.6%), Hungary (6.8%), France (5.6%), Poland (5.6%), China (5.1%), Turkey (4.2%), Netherlands (3.9%), Russian Federation (3.4%), Austria (3.3%).*

***During the period 1.I-30.IV 2018, the FOB-CIF trade deficit amounted to 3729.9 million euro, 382.1 million euro more compared to the period 1.I-30.IV 2017.***

**STRUCTURA EXPORTURILOR FOB PE PRINCIPALELE GRUPE DE MĂRFURI  
ÎN PERIOADA 1.I-30.IV 2018**

**G1. STRUCTURE OF FOB EXPORTS BY MAIN GROUPS OF GOODS  
IN THE PERIOD 1.I-30.IV 2018**

milioane euro / million euro

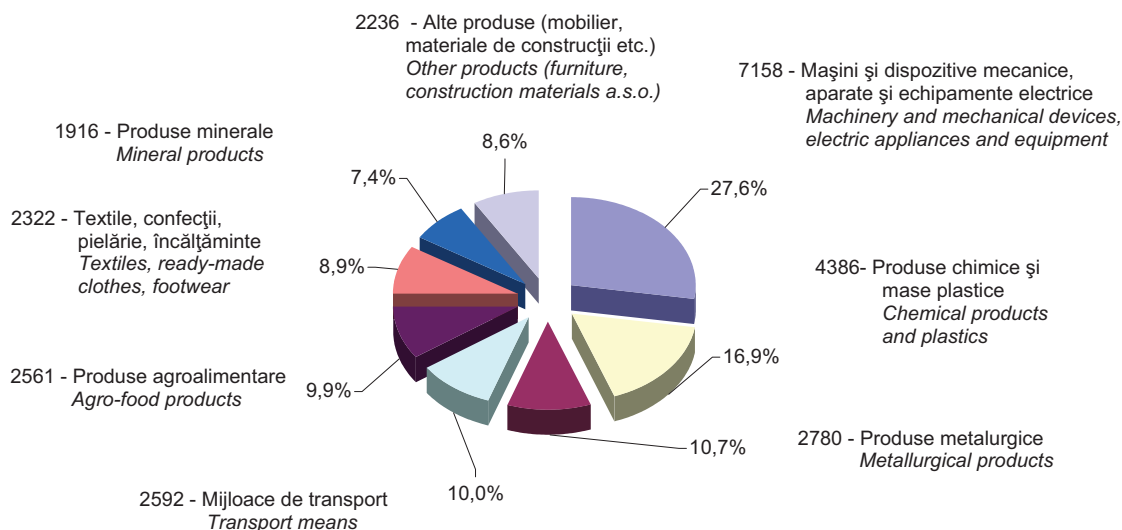


TOTAL exporturi FOB 22221 mil. euro / TOTAL FOB exports 22221 million euro.

**STRUCTURA IMPORTURILOR CIF PE PRINCIPALELE GRUPE DE MĂRFURI  
ÎN PERIOADA 1.I-30.IV 2018**

**G2. STRUCTURE OF CIF IMPORTS BY MAIN GROUPS OF GOODS  
IN THE PERIOD 1.I-30.IV 2018**

milioane euro / million euro

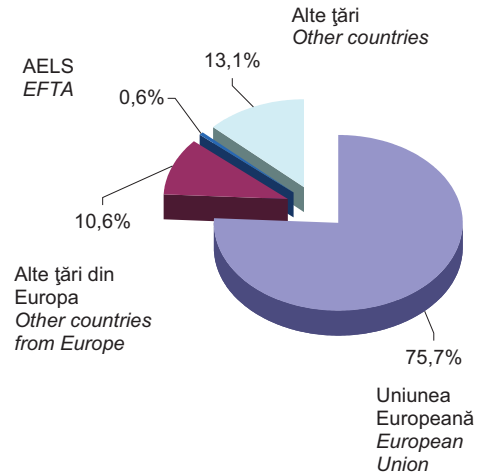
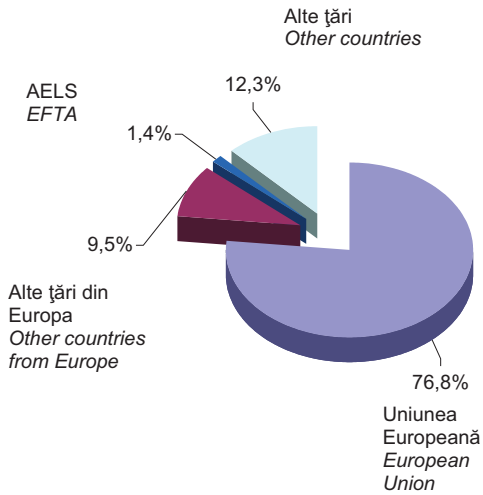


TOTAL importuri CIF 25951 mil. euro / TOTAL CIF imports 25951 million euro.

### G3. PARTENERII COMERCIALI PE GRUPE DE ȚĂRI ÎN PERIOADA 1.I-30.IV 2018 TRADING PARTNERS BY GROUPS OF COUNTRIES IN THE PERIOD 1.I-30.IV 2018

Exporturi FOB / FOB Exports  
22221 mil. euro / mill. euro

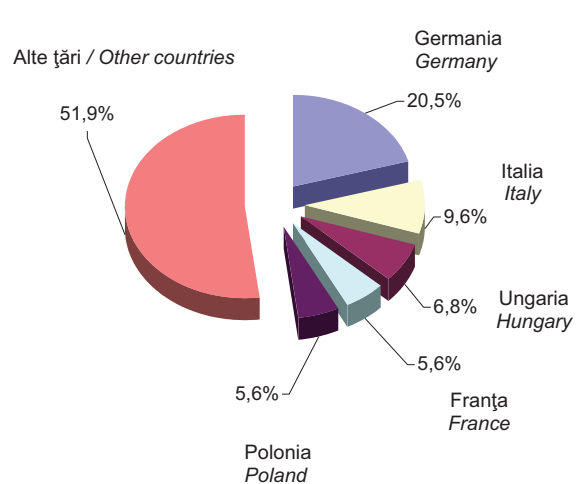
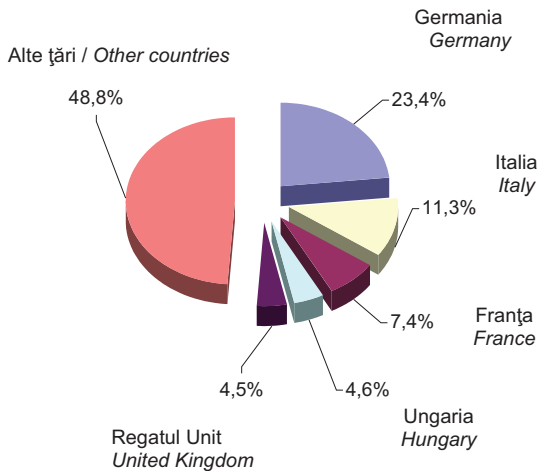
Importuri CIF / CIF Imports  
25951 mil. euro / mill. euro



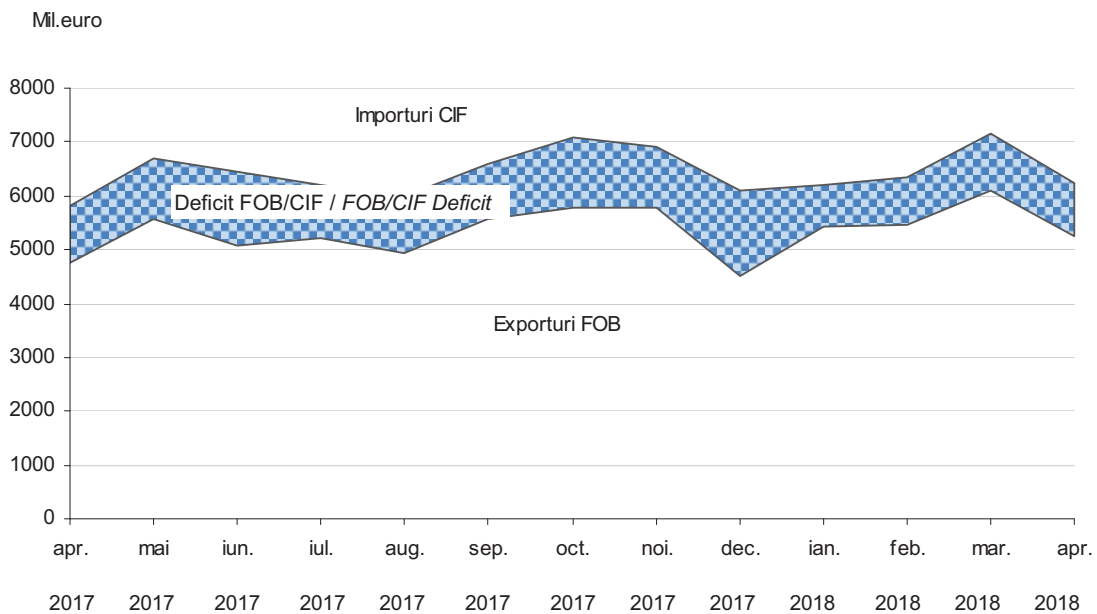
### G4. PRINCIPALELE ȚĂRI PARTENERE ÎN PERIOADA 1.I-30.IV 2018 THE MAIN PARTNER COUNTRIES IN THE PERIOD 1.I-30.IV 2018

Exporturi FOB / FOB Exports  
22221 mil. euro / mill. euro

Importuri CIF / CIF Imports  
25951 mil. euro / mill. euro

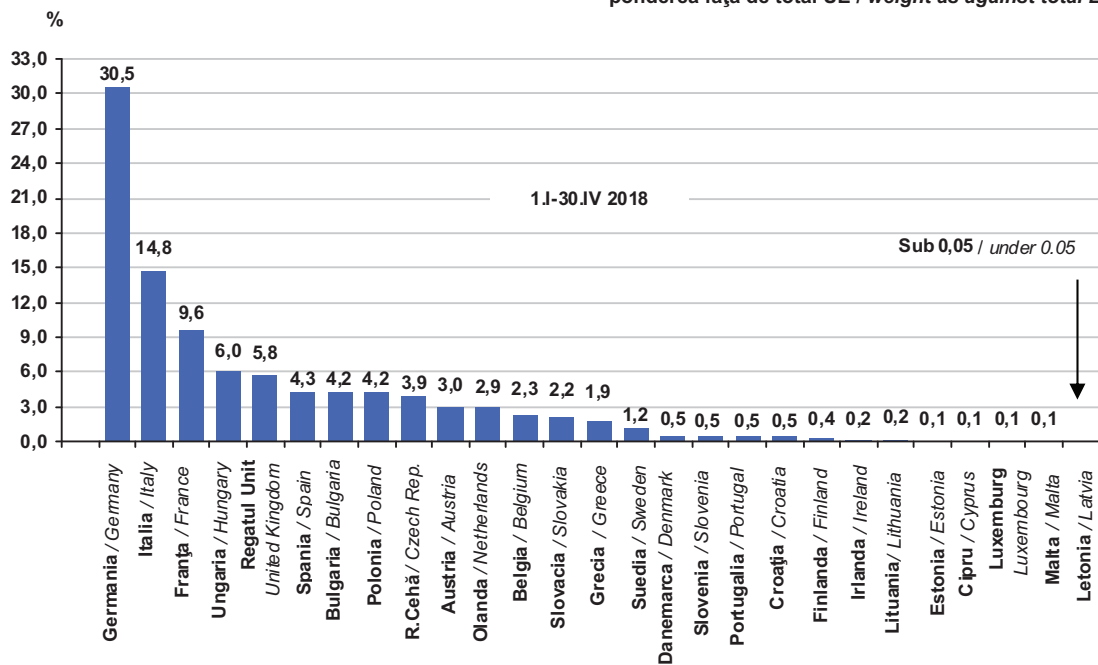


**G5. EXPORTURILE FOB, IMPORTURILE CIF ȘI DEFICITUL FOB/CIF  
ÎN PERIOADA APRILIE 2017 – APRILIE 2018  
FOB EXPORTS, CIF IMPORTS AND FOB/CIF DEFICIT  
IN THE PERIOD APRIL 2017 – APRIL 2018**



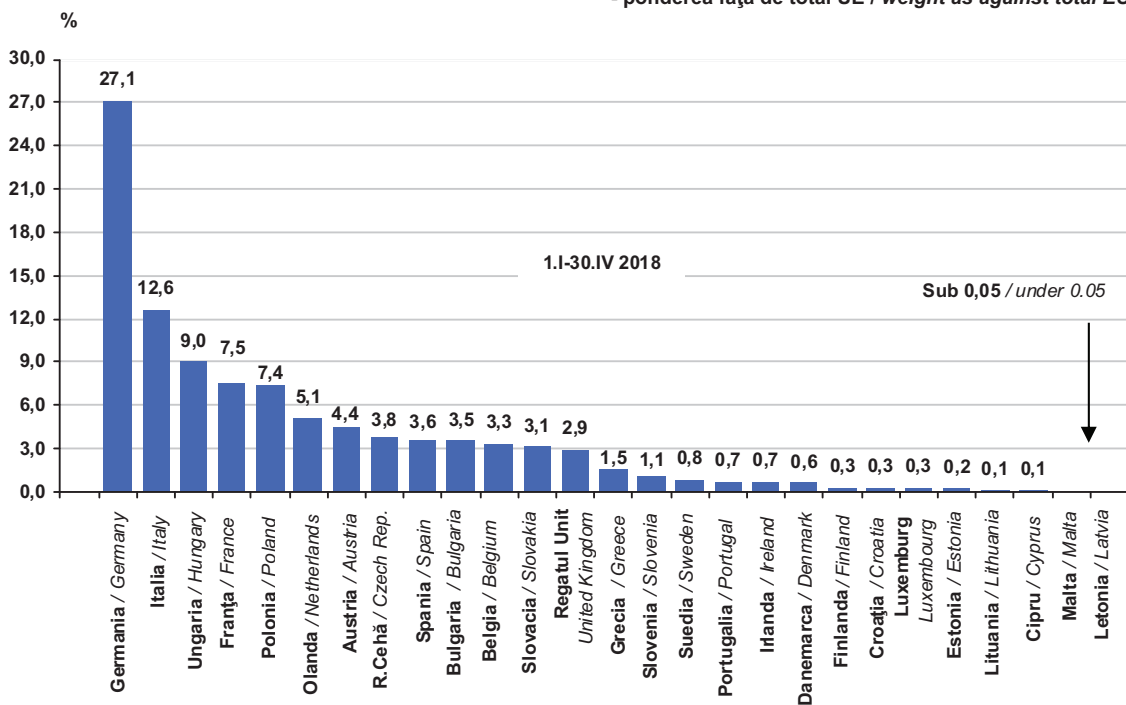
## G6. EXPORTURILE FOB ÎN ȚĂRILE UNIUNII EUROPENE (UE) FOB EXPORTS TO THE EUROPEAN UNION'S COUNTRIES (EU)

- ponderea față de total UE / weight as against total EU -



## G7. IMPORTURILE CIF DIN ȚĂRILE UNIUNII EUROPENE (UE) CIF IMPORTS FROM THE EUROPEAN UNION'S COUNTRIES (EU)

- ponderea față de total UE / weight as against total EU -



## 1. COMERȚUL INTERNAȚIONAL CU BUNURI - SERIE LUNARĂ INTERNATIONAL TRADE OF GOODS - MONTHLY SERIES

	2017 <sup>P)</sup>							
	Apr. April	Mai May	Iun. June	Iul. July	Aug. Aug.	Sept. Sept.	Oct. Oct.	Nov. Nov.
	milioane lei / million lei							
<b>Exporturi FOB</b>	21662,3	25370,9	23133,3	23914,0	22517,7	25539,8	26456,3	26732,6
din care:								
INTRA UE28	16349,0	19047,6	17947,9	17904,6	16863,1	19695,5	19967,4	20611,4
EXTRA UE28	5313,3	6323,3	5185,4	6009,4	5654,6	5844,3	6488,9	6121,2
<b>Importuri CIF</b>	26415,2	30402,1	29376,7	28434,2	27377,1	30254,9	32537,3	31919,3
din care:								
INTRA UE28	20080,3	23072,0	22102,8	21574,1	20305,2	23497,8	24655,7	24256,8
EXTRA UE28	6334,9	7330,1	7273,9	6860,1	7071,9	6757,1	7881,6	7662,5
<b>Sold FOB / CIF</b>	-4752,9	-5031,2	-6243,4	-4520,2	-4859,4	-4715,1	-6081,0	-5186,7
din care:								
INTRA UE28	-3731,3	-4024,4	-4154,9	-3669,5	-3442,1	-3802,3	-4688,3	-3645,4
EXTRA UE28	-1021,6	-1006,8	-2088,5	-850,7	-1417,3	-912,8	-1392,7	-1541,3
	milioane euro / million euro							
<b>Exporturi FOB</b>	4773,5	5578,9	5065,4	5226,3	4921,1	5557,7	5762,6	5785,7
din care:								
INTRA UE28	3609,1	4182,6	3926,1	3919,5	3683,2	4283,7	4351,6	4450,4
EXTRA UE28	1164,4	1396,3	1139,3	1306,8	1237,9	1274,0	1411,0	1335,3
<b>Importuri CIF</b>	5821,9	6684,5	6433,7	6215,1	5982,8	6583,9	7087,3	6908,8
din care:								
INTRA UE28	4432,8	5066,3	4835,0	4722,8	4435,0	5110,7	5373,4	5237,4
EXTRA UE28	1389,1	1618,2	1598,7	1492,3	1547,8	1473,2	1713,9	1671,4
<b>Sold FOB / CIF</b>	-1048,4	-1105,6	-1368,3	-988,8	-1061,7	-1026,2	-1324,7	-1123,1
din care:								
INTRA UE28	-823,7	-883,7	-908,9	-803,3	-751,8	-827,0	-1021,8	-787,0
EXTRA UE28	-224,7	-221,9	-459,4	-185,5	-309,9	-199,2	-302,9	-336,1

<sup>P)</sup> Date provizorii. / Provisional data.

<sup>1)</sup> Date revizuite. / Revised data.

**Nota:** Comerțul INTRA UE28 include expedierile / introducerile de bunuri către / din statele membre ale Uniunii Europene

**Nota:** Comerțul EXTRA UE28 include exporturile / importurile de bunuri către / din statele membre ale Uniunii Europene

**Note:** INTRA EU28 trade includes dispatches / arrivals of goods to / from EU members states

EXTRA EU28 trade includes exports / imports of goods to / from EU non-member states

## 2. CURSUL DE SCHIMB LUNAR - LEI / EURO LEI / EURO - MONTHLY EXCHANGE RATE

	2017							
	Apr. April	Mai May	Iun. June	Iul. July	Aug. Aug.	Sept. Sept.	Oct. Oct.	Nov. Nov.
	- lei / euro -							
- mediu	4,5299	4,5540	4,5714	4,5681	4,5784	4,5978	4,5885	4,6314
- la sfârșitul lunii	4,5333	4,5702	4,5539	4,5598	4,5906	4,5991	4,5985	4,6422

Sursa: Banca Națională a României.

Source: National Bank of Romania.

Dec. Dec.	2018					1.1-30.IV 2018 in % față de 1.1-30.IV 2017 1.1-30.IV 2018 in % as against 1.1-30.IV 2017	
	Ian. <sup>1)</sup> Jan.	Feb. <sup>1)</sup> Feb.	Mart. <sup>1)</sup> March	Apr. <sup>P)</sup> April	1.1-30.IV <sup>P)</sup> 1.1-30.IV <sup>P)</sup>		
	milioane lei / million lei						
20848,3	25195,0	25416,9	28460,0	24382,1	103454,0	112,9	<b>Exports FOB</b>
							of which:
15354,1	19280,7	19635,1	21666,4	18895,4	79477,6	114,3	INTRA EU28
5494,2	5914,3	5781,8	6793,6	5486,7	23976,4	108,7	EXTRA EU28
28314,6	28797,5	29530,7	33393,6	29095,5	120817,3	113,2	<b>Imports CIF</b>
							of which:
21116,9	21344,4	22482,0	25302,5	22354,8	91483,7	112,7	INTRA EU28
7197,7	7453,1	7048,7	8091,1	6740,7	29333,6	114,7	EXTRA EU28
-7466,3	-3602,5	-4113,8	-4933,6	-4713,4	-17363,3		<b>FOB / CIF trade</b>
							of which:
-5762,8	-2063,7	-2846,9	-3636,1	-3459,4	-12006,1		INTRA EU28
-1703,5	-1538,8	-1266,9	-1297,5	-1254,0	-5357,2		EXTRA EU28
	milioane euro / million euro						
4493,6	5424,4	5456,3	6106,6	5234,0	22221,3	109,7	<b>Exports FOB</b>
							of which:
3312,0	4146,4	4217,6	4648,9	4057,9	17070,8	111,0	INTRA EU28
1181,6	1278,0	1238,7	1457,7	1176,1	5150,5	105,6	EXTRA EU28
6103,9	6200,7	6339,6	7165,1	6245,8	25951,2	110,0	<b>Imports CIF</b>
							of which:
4555,1	4590,2	4829,1	5429,1	4800,8	19649,2	109,5	INTRA EU28
1548,8	1610,5	1510,5	1736,0	1445,0	6302,0	111,4	EXTRA EU28
-1610,3	-776,3	-883,3	-1058,5	-1011,8	-3729,9		<b>FOB / CIF trade</b>
							of which:
-1243,1	-443,8	-611,5	-780,2	-742,9	-2578,4		INTRA EU28
-367,2	-332,5	-271,8	-278,3	-268,9	-1151,5		EXTRA EU28

Dec. Dec.	2018				- lei / euro -
	Ian. Jan.	Feb. Feb.	Mart. March	Apr. April	
4,6359	4,6500	4,6555	4,6605	4,6565	- average
4,6597	4,6582	4,6625	4,6576	4,6589	- end of month

EXPORTURILE FOB, IMPORTURILE CIF ȘI SOLDUL BALANȚEI COMERCIALE

FOB / CIF PE PRINCIPALELE GRUPE DE ȚĂRI

FOB EXPORTS, CIF IMPORTS AND FOB / CIF TRADE BALANCE BY

3. MAIN GROUPS OF COUNTRIES

	Aprilie 2018 April 2018		
	Exporturi FOB FOB Exports	Importuri CIF CIF Imports	Sold FOB/CIF FOB/CIF Trade balance
	milioane euro / million euro		
<b>TOTAL</b>	<b>5234,0</b>	<b>6245,8</b>	<b>-1011,8</b>
Din care:			
<b>EUROPA</b>	<b>4566,6</b>	<b>5516,4</b>	<b>-949,8</b>
<b>UNIUNEA EUROPEANĂ</b>	<b>4057,9</b>	<b>4800,8</b>	<b>-742,9</b>
AELS	61,6	33,0	28,6
ALTE ȚĂRI DIN EUROPA	447,1	682,6	-235,5
<b>ASIA</b>	<b>318,8</b>	<b>577,3</b>	<b>-258,5</b>
ORIENTUL MIJLOCIU ȘI APROPIAT	174,7	55,8	118,9
ALTE ȚĂRI DIN ASIA	144,1	521,5	-377,4
<b>AFRICA</b>	<b>183,6</b>	<b>29,3</b>	<b>154,3</b>
AFRICA DE NORD	154,4	21,7	132,7
ALTE ȚĂRI DIN AFRICA	29,2	7,7	21,5
<b>AMERICA</b>	<b>146,3</b>	<b>119,3</b>	<b>27,0</b>
AMERICA DE NORD	100,8	68,9	31,9
AMERICA CENTRALĂ ȘI CARAIBEANĂ	12,9	12,3	0,6
AMERICA DE SUD	32,5	38,1	-5,6
<b>OCEANIA</b>	<b>11,3</b>	<b>2,7</b>	<b>8,6</b>

	1.1-30.IV 2018 1.1-30.IV 2018		
	Exporturi FOB FOB Exports	Importuri CIF CIF Imports	Sold FOB/CIF FOB/CIF Trade balance
	milioane euro / million euro		
<b>TOTAL</b>	<b>22221,3</b>	<b>25951,2</b>	<b>-3729,9</b>
Of which:			
<b>EUROPE</b>	<b>19485,6</b>	<b>22560,1</b>	<b>-3074,5</b>
<b>EUROPEAN UNION</b>	<b>17070,8</b>	<b>19649,2</b>	<b>-2578,4</b>
EFTA	301,9	147,6	154,3
OTHER EUROPEAN COUNTRIES	2112,9	2763,3	-650,4
<b>ASIA</b>	<b>1240,0</b>	<b>2772,5</b>	<b>-1532,5</b>
NEAR AND MIDDLE EAST	646,8	243,5	403,3
OTHER ASIAN COUNTRIES	593,2	2529,0	-1935,8
<b>AFRICA</b>	<b>723,3</b>	<b>147,7</b>	<b>575,6</b>
NORTH AFRICA	611,8	102,0	509,8
OTHER AFRICAN COUNTRIES	111,5	45,6	65,9
<b>AMERICA</b>	<b>660,4</b>	<b>457,9</b>	<b>202,5</b>
NORTH AMERICA CENTRAL AMERICA AND CARIBBEAN	450,3	267,5	182,8
SOUTH AMERICA	68,7	44,7	24,0
	141,3	145,7	-4,4
<b>OCEANIA</b>	<b>83,5</b>	<b>10,1</b>	<b>73,4</b>



**4. TOPUL PRINCIPALELOR ȚĂRI PARTENERE<sup>1)</sup> LA EXPORT ÎN PERIOADA 1.I-30.IV 2018**  
**TOP OF MAIN PARTNER COUNTRIES<sup>1)</sup> AT EXPORT IN THE PERIOD 1.I-30.IV 2018**

Poziția Țara <i>Position Country</i>	1.I-30.IV 2018	Pondere în total exporturi %	1.I-30.IV 2018
	mil.euro <i>mill.euro</i>		Weighth in total exports %
			1.I-30.IV 2018 în % față de 1.I-30.IV 2017 <i>1.I-30.IV 2018 in % as against 1.I-30.IV 2017</i>
<b>Total</b>	<b>22221,3</b>	<b>100,0</b>	<b>109,7</b>
<i>Total</i>			
1 Germania <i>Germany</i>	5203,9	23,4	111,2
2 Italia <i>Italy</i>	2520,6	11,3	109,8
3 Franța <i>France</i>	1639,9	7,4	114,1
4 Ungaria <i>Hungary</i>	1017,2	4,6	108,4
5 Regatul Unit <i>United Kingdom</i>	996,5	4,5	115,1
6 Turcia <i>Turkey</i>	737,7	3,3	104,6
7 Spania <i>Spain</i>	726,6	3,3	135,1
8 Bulgaria <i>Bulgaria</i>	722,0	3,2	101,2
9 Polonia <i>Poland</i>	715,2	3,2	112,5
10 Republica Cehă <i>Czech Republic</i>	669,7	3,0	116,9
11 Austria <i>Austria</i>	515,1	2,3	108,7
12 Olanda <i>Netherlands</i>	498,5	2,2	107,9
13 Belgia <i>Belgium</i>	389,3	1,8	107,3
14 Statele Unite <i>United States</i>	384,7	1,7	113,7
15 Slovacia <i>Slovakia</i>	382,5	1,7	106,5
16 Federația Rusă <i>Russian Federation</i>	373,7	1,7	104,3
17 Republica Moldova <i>Moldova, Republic of</i>	337,3	1,5	117,9
18 Grecia <i>Greece</i>	321,9	1,4	118,5
19 China <i>China</i>	250,3	1,1	104,9
20 Serbia <i>Serbia</i>	246,2	1,1	102,8

<sup>1)</sup> Țara de destinație. / *Country of destination.*

**5. TOPUL PRINCIPALELOR ȚĂRI PARTENERE<sup>1)</sup> LA IMPORT ÎN PERIOADA 1.I-30.IV 2018**  
**TOP OF MAIN PARTNER COUNTRIES<sup>1)</sup> AT IMPORT IN THE PERIOD 1.I-30.IV 2018**

Poziția Țara <i>Position Country</i>	1.I-30.IV 2018	Pondere în total importuri %	1.I-30.IV 2018
	mil.euro <i>mill.euro</i>		Weighth in total <i>imports</i> %
			în % față de 1.I-30.IV 2017 <i>1.I-30.IV 2018</i> <i>in % as against</i> <i>1.I-30.IV 2017</i>
<b>Total</b>	<b>25951,2</b>	<b>100,0</b>	<b>110,0</b>
<b>Total</b>			
1 Germania <i>Germany</i>	5319,0	20,5	112,2
2 Italia <i>Italy</i>	2483,1	9,6	104,9
3 Ungaria <i>Hungary</i>	1771,3	6,8	99,0
4 Franța <i>France</i>	1466,0	5,6	110,7
5 Polonia <i>Poland</i>	1443,9	5,6	115,0
6 China <i>China</i>	1324,8	5,1	111,9
7 Turcia <i>Turkey</i>	1084,2	4,2	118,3
8 Olanda <i>Netherlands</i>	1008,3	3,9	110,9
9 Federația Rusă <i>Russian Federation</i>	879,0	3,4	113,5
10 Austria <i>Austria</i>	860,6	3,3	107,9
11 Republica Cehă <i>Czech Republic</i>	754,6	2,9	109,9
12 Spania <i>Spain</i>	711,6	2,7	106,9
13 Bulgaria <i>Bulgaria</i>	687,8	2,7	107,8
14 Belgia <i>Belgium</i>	639,5	2,5	110,8
15 Slovacia <i>Slovakia</i>	613,2	2,4	109,3
16 Regatul Unit <i>United Kingdom</i>	571,0	2,2	102,7
17 Kazahstan <i>Kazakhstan</i>	518,0	2,0	110,9
18 Grecia <i>Greece</i>	298,0	1,1	109,5
19 Ucraina <i>Ukraine</i>	278,7	1,1	108,3
20 Statele Unite <i>United States</i>	244,1	0,9	83,6

<sup>1)</sup>Țara de expediere pentru introduceri intracomunitare și țara de origine pentru importuri extracomunitare.  
*Country of dispatch for intracommunity arrivals and country of origin for extracommunity imports.*

## 6.

**EXPORTURILE FOB ȘI IMPORTURILE CIF PE GRUPE DE ȚĂRI ȘI ȚĂRI**  
**FOB EXPORTS AND CIF IMPORTS BY GROUPS OF COUNTRIES AND BY COUNTRIES**

## EXPORTURI / EXPORTS

	Aprilie 2018		1.1-30.IV 2018	
	April 2018		1.1-30.IV 2018	
	în % față de	în % față de	în % față de	în % față de
	milioane euro	aprilie 2017	milioane euro	1.1-30.IV 2017
million euro	in % as against	million euro	in % as against	
	April 2017		1.1-30.IV 2017	
<b>TOTAL</b>	<b>5234,0</b>	<b>109,6</b>	<b>22221,3</b>	<b>109,7</b>
<b>EUROPA</b>	<b>4566,6</b>	<b>110,8</b>	<b>19485,6</b>	<b>111,4</b>
<b>UNIUNEA EUROPEANĂ</b>	<b>4057,9</b>	<b>112,4</b>	<b>17070,8</b>	<b>111,0</b>
Austria	124,3	105,8	515,1	108,7
Belgia	87,5	104,1	389,3	107,3
Bulgaria	169,0	93,5	722,0	101,2
Republica Cehă	164,1	115,3	669,7	116,9
Cipru	4,6	94,3	17,9	104,9
Croația	19,6	110,5	76,9	125,3
Danemarca	20,0	104,0	93,1	105,0
Estonia	6,0	131,6	24,8	120,1
Franța	374,0	114,4	1639,9	114,1
Finlanda	15,3	112,6	71,4	101,9
Germania	1261,5	116,6	5203,9	111,2
Grecia	76,6	110,3	321,9	118,5
Irlanda	6,7	65,9	34,1	75,0
Italia	583,6	110,0	2520,6	109,8
Letonia	1,8	58,1	6,0	79,3
Lituania	6,5	118,8	26,1	112,4
Luxemburg	1,9	199,5	8,2	197,3
Malta	1,6	111,0	7,9	161,3
Olanda	116,3	114,1	498,5	107,9
Polonia	172,2	114,1	715,2	112,5
Portugalia	22,1	60,8	90,7	91,7
Slovacia	102,8	127,0	382,5	106,5
Slovenia	24,7	67,1	91,3	65,5
Spania	171,2	139,6	726,6	135,1
Suedia	47,3	123,0	201,0	111,1
Regatul Unit	229,4	114,6	996,5	115,1
Ungaria	246,7	109,6	1017,2	108,4
Țări nespecificate INTRA UE	0,6	73,1	2,7	87,2
<b>AELS</b>	<b>61,6</b>	<b>154,1</b>	<b>301,9</b>	<b>160,0</b>
Islanda	0,8	107,9	2,6	63,7
Liechtenstein	0,3	119,2	1,1	104,1
Norvegia	24,6	289,1	148,4	278,6
Elveția	35,9	117,8	149,8	114,9
<b>ALTE ȚĂRI DIN EUROPA</b>	<b>447,1</b>	<b>94,8</b>	<b>2112,9</b>	<b>109,9</b>
din care:				
Albania	4,3	80,6	37,7	193,5
Belarus	3,6	135,1	10,2	92,5
Bosnia și Herțegovina	5,8	75,7	26,4	100,7
Federația Rusă	79,5	109,8	373,7	104,3
Republica Moldova	92,0	125,6	337,3	117,9
Fosta Republică Iugoslavă a Macedoniei	21,5	125,0	86,2	119,5
Serbia	55,1	90,5	246,2	102,8
Turcia	144,5	76,8	737,7	104,6
Ucraina	33,7	96,1	168,7	99,2

\*) Valori sub 0,05. / Values under 0.05.

## IMPORTURI / IMPORTS

	Aprilie 2018		1.1-30.IV 2018		
	April 2018		1.1-30.IV 2018		
	în % față de	în % față de	în % față de	în % față de	
	milioane euro	aprilie 2017	milioane euro	1.1-30.IV 2017	
million euro	in % as against	million euro	in % as against		
	April 2017		1.1-30.IV 2017		
<b>TOTAL</b>	<b>6245,8</b>	<b>107,3</b>	<b>25951,2</b>	<b>110,0</b>	<b>TOTAL</b>
<b>EUROPE</b>	<b>5516,4</b>	<b>109,1</b>	<b>22560,1</b>	<b>110,2</b>	<b>EUROPE</b>
<b>UNIUNEA EUROPEANĂ</b>	<b>4800,8</b>	<b>108,3</b>	<b>19649,2</b>	<b>109,5</b>	<b>EUROPEAN UNION</b>
Austria	203,5	103,9	860,6	107,9	Austria
Belgia	147,3	113,2	639,5	110,8	Belgium
Bulgaria	190,3	120,5	687,8	107,8	Bulgaria
Republica Cehă	179,1	115,3	754,6	109,9	Czech Republic
Cipru	2,9	165,7	12,4	105,8	Cyprus
Croația	14,5	134,2	61,0	148,4	Croatia
Danemarca	33,4	144,4	117,1	123,1	Denmark
Estonia	12,3	128,8	40,1	100,1	Estonia
Franța	333,6	112,0	1466,0	110,7	France
Finlanda	10,4	94,2	61,2	142,8	Finland
Germania	1298,2	111,2	5319,0	112,2	Germany
Grecia	71,4	109,1	298,0	109,5	Greece
Irlanda	33,0	130,6	132,1	119,2	Ireland
Italia	639,2	104,6	2483,1	104,9	Italy
Letonia	1,7	129,1	7,6	115,5	Latvia
Lituania	6,8	105,5	26,3	111,0	Lithuania
Luxemburg	21,6	374,0	60,2	232,7	Luxembourg
Malta	2,5	106,6	7,8	53,0	Malta
Olanda	240,6	108,5	1008,3	110,9	Netherlands
Polonia	348,9	111,9	1443,9	115,0	Poland
Portugalia	31,0	128,9	133,2	120,3	Portugal
Slovacia	155,1	113,8	613,2	109,3	Slovakia
Slovenia	49,5	130,2	206,5	142,8	Slovenia
Spania	177,1	109,7	711,6	106,9	Spain
Suedia	34,5	108,1	153,2	115,7	Sweden
Regatul Unit	135,9	104,2	571,0	102,7	United Kingdom
Ungaria	425,3	91,6	1771,3	99,0	Hungary
Țări nespecificate INTRA UE	1,2	10,8 ori (times)	2,4	141,4	Not specified INTRA EU countries
<b>EFTA</b>	<b>33,0</b>	<b>96,7</b>	<b>147,6</b>	<b>90,4</b>	<b>EFTA</b>
Islanda	*)	24,3	0,2	37,0	Iceland
Liechtenstein	*)	5,2	0,1	8,4	Liechtenstein
Norvegia	5,6	186,3	24,2	187,8	Norway
Elveția	27,3	90,0	123,0	83,0	Switzerland
<b>ALTE ȚĂRI DIN EUROPA</b>	<b>682,6</b>	<b>116,1</b>	<b>2763,3</b>	<b>116,7</b>	<b>OTHER EUROPEAN COUNTRIES</b>
din care:					of which:
Albania	2,3	88,3	9,5	95,8	Albania
Belarus	7,3	93,2	26,7	93,3	Belarus
Bosnia și Herțegovina	3,0	65,6	20,4	107,9	Bosnia and Herzegovina
Federația Rusă	201,9	115,8	879,0	113,5	Russian Federation
Republica Moldova	49,8	127,6	202,3	120,4	Moldova, Republic of
Fosta Republică Iugoslavă a Macedoniei	12,9	109,3	55,6	111,7	Former Yugoslav Republic of Macedonia
Serbia	51,6	141,1	202,8	145,1	Serbia
Turcia	282,9	114,5	1084,2	118,3	Turkey
Ucraina	69,4	110,0	278,7	108,3	Ukraine

## EXPORTURI / EXPORTS

	Aprilie 2018		1.1-30.IV 2018	
	April 2018		1.1-30.IV 2018	
	milioane euro	în % față de aprilie 2017	milioane euro	în % față de 1.1-30.IV 2017
<i>million euro</i>	<i>in % as against April 2017</i>	<i>million euro</i>	<i>in % as against 1.1-30.IV 2017</i>	
<b>ASIA</b>	<b>318,8</b>	<b>96,8</b>	<b>1240,0</b>	<b>95,1</b>
<b>ORIENTUL MIJLOCIU ȘI APROPIAT</b>	<b>174,7</b>	<b>90,9</b>	<b>646,8</b>	<b>89,5</b>
din care:				
Arabia Saudită	12,7	83,9	57,5	82,7
Emiratele Arabe Unite	11,7	36,9	75,4	55,3
Iordania	27,4	131,8	68,0	104,0
Republica Islamică Iran	38,4	121,8	122,8	99,2
Liban	23,2	122,2	82,7	118,9
Republica Arabă Siriană	0,8	57,9	2,9	19,4
Yemen	0,1	3,3	2,2	27,6
Georgia	15,2	61,1	51,9	101,3
Armenia	0,4	321,1	1,5	208,0
Azerbaidjan	3,3	46,0	12,5	69,8
Irak	6,8	182,4	17,0	67,5
Israel	24,4	90,5	112,2	102,2
<b>ALTE ȚĂRI DIN ASIA</b>	<b>144,1</b>	<b>105,0</b>	<b>593,2</b>	<b>102,1</b>
din care:				
China, Regiunea Administrativă				
Specială Hong-Kong	8,3	290,2	34,6	206,5
Republica Coreea	12,5	59,4	55,0	63,6
Malaezia	0,6	78,1	4,5	85,8
Singapore	2,4	98,8	9,4	80,5
Taiwan	2,9	76,4	13,6	92,2
Thailanda	7,0	154,3	18,5	85,4
China	61,8	113,0	250,3	104,9
India	15,5	96,5	79,0	114,7
Indonezia	0,8	108,2	4,5	84,2
Japonia	14,9	93,1	72,4	105,3
Pakistan	1,7	143,7	7,1	109,6
Sri-Lanka	*)	1,2	0,2	39,6
Kazahstan	1,5	23,0	14,0	109,9
Tadjikistan	-	-	0,1	437,2
Turkmenistan	*)	1,1	0,3	11,9
Uzbekistan	0,4	55,0	3,6	116,2
<b>AFRICA</b>	<b>183,6</b>	<b>128,5</b>	<b>723,3</b>	<b>110,5</b>
<b>AFRICA DE NORD</b>	<b>154,4</b>	<b>120,5</b>	<b>611,8</b>	<b>117,6</b>
din care:				
Algeria	28,0	117,4	108,8	105,8
Egipt	67,3	301,7	226,9	198,4
Libia	7,6	52,7	45,1	87,9
Maroc	45,5	71,0	191,0	81,4
Tunisia	6,0	169,0	40,0	235,1

\*) Valori sub 0,05. / Values under 0.05.

## IMPORTURI / IMPORTS

	Aprilie 2018		1.1-30.IV 2018	
	April 2018		1.1-30.IV 2018	
	milioane euro	în % față de aprilie 2017	milioane euro	în % față de 1.1-30.IV 2017
<i>million euro</i>	<i>in % as against April 2017</i>	<i>million euro</i>	<i>in % as against 1.1-30.IV 2017</i>	
	<b>577,3</b>	<b>94,9</b>	<b>2772,5</b>	<b>113,7</b>
	<b>55,8</b>	<b>114,1</b>	<b>243,5</b>	<b>215,3</b>
<b>ASIA</b>				
<b>NEAR AND MIDDLE EAST</b>				
of which:				
Saudi Arabia	1,3	231,8	4,0	295,1
United Arab Emirates	6,9	633,7	29,0	260,1
Jordan	0,1	46,1	0,5	47,7
Iran, Islamic Republic of	3,8	146,9	15,1	158,7
Lebanon	0,4	172,1	1,4	180,2
Syrian Arab Republic	*)	34,7	0,1	35,5
Yemen	-	-	-	-
Georgia	0,1	44,6	3,8	76,6
Armenia	-	-	0,1	-
Azerbaijan	32,5	109,9	108,4	352,6
Iraq	-	-	31,1	-
Israel	7,6	55,0	37,8	75,0
<b>OTHER ASIAN COUNTRIES</b>	<b>521,5</b>	<b>93,3</b>	<b>2529,0</b>	<b>108,8</b>
of which:				
China, Special Administrative Region				
Hong-Kong	1,0	111,0	6,2	132,4
Korea, Republic of	36,0	80,4	133,5	80,2
Malaysia	8,0	108,3	30,1	106,5
Singapore	2,8	169,0	7,0	133,5
Taiwan	17,1	114,6	75,1	121,6
Thailand	12,9	107,0	58,3	133,0
China	289,9	106,5	1324,8	111,9
India	29,1	128,8	140,4	158,1
Indonesia	7,9	78,9	37,0	90,6
Japan	28,9	92,4	120,7	100,7
Pakistan	1,6	103,8	7,1	103,9
Sri-Lanka	0,7	96,9	4,4	109,8
Kazakhstan	71,3	59,5	518,0	110,9
Tajikistan	-	-	-	-
Turkmenistan	-	-	*)	-
Uzbekistan	0,1	416,2	0,4	122,4
<b>AFRICA</b>	<b>29,3</b>	<b>79,2</b>	<b>147,7</b>	<b>88,4</b>
<b>NORTH AFRICA</b>	<b>21,7</b>	<b>90,8</b>	<b>102,0</b>	<b>85,4</b>
of which:				
Algeria	1,2	177,2	3,7	234,4
Egypt	8,3	93,2	37,1	97,9
Libya	*)	0,9	1,6	84,0
Morocco	7,4	190,2	36,5	85,3
Tunisia	4,7	47,1	23,2	65,6

## EXPORTURI / EXPORTS

	Aprilie 2018		1.1-30.IV 2018	
	April 2018		1.1-30.IV 2018	
	milioane euro million euro	în % față de aprilie 2017 in % as against April 2017	milioane euro million euro	în % față de 1.1-30.IV 2017 in % as against 1.1-30.IV 2017
<b>ALTE ȚĂRI DIN AFRICA</b>	<b>29,2</b>	<b>197,7</b>	<b>111,5</b>	<b>82,9</b>
din care:				
Camerun	*)	14,1	0,5	89,5
Gabon	*)	7,0	0,5	44,3
Guineea	0,2	10,6 ori (times)	5,1	919,6
Sudan	0,2	49,4	0,8	4,9
Coasta de Fildeș	0,3	59,7	3,4	188,0
Nigeria	2,4	434,3	6,2	64,4
Africa de Sud	15,0	160,4	68,3	108,3
Etiopia	4,8	31,9 ori (times)	12,6	143,0
Kenya	0,1	8,5	0,8	50,2
<b>AMERICA</b>	<b>146,3</b>	<b>125,6</b>	<b>660,4</b>	<b>110,2</b>
<b>AMERICA DE NORD</b>	<b>100,8</b>	<b>122,8</b>	<b>450,3</b>	<b>107,7</b>
din care:				
Statele Unite	83,2	110,0	384,7	113,7
Canada	17,6	273,8	65,6	82,4
<b>AMERICA CENTRALĂ ȘI CARAIBEANĂ</b>	<b>12,9</b>	<b>125,5</b>	<b>68,7</b>	<b>108,7</b>
din care:				
Cuba	*)	-	*)	-
Mexic	12,4	131,1	53,4	88,1
Panama	0,3	207,7	0,8	176,6
<b>AMERICĂ DE SUD</b>	<b>32,5</b>	<b>135,1</b>	<b>141,3</b>	<b>119,8</b>
din care:				
Argentina	3,8	202,7	16,1	245,7
Brazilia	14,8	97,9	60,7	91,2
Chile	3,1	223,7	20,8	238,1
Columbia	9,3	255,4	36,6	129,7
Ecuador	0,8	59,2	2,7	63,6
Peru	0,4	283,6	1,9	147,0
Republica Bolivariană a Venezuelei	*)	46,9	*)	2,7
<b>OCEANIA</b>	<b>11,3</b>	<b>20,0</b>	<b>83,5</b>	<b>46,2</b>
din care:				
Australia	6,0	144,5	25,9	135,6
<b>ȚĂRI NESPECIFICATE EXTRA UE</b>	<b>7,4</b>	<b>101,9</b>	<b>28,5</b>	<b>101,2</b>
<b>ALTE GRUPĂRI DE ȚĂRI</b>				
<b>ȚĂRI DIN BAZINUL MEDITERANEAN-UE</b>	<b>467,3</b>	<b>96,8</b>	<b>2096,7</b>	<b>112,1</b>
OPEC	116,2	91,7	466,2	85,6
OECD – UE	384,1	98,6	1833,2	110,0
CSI	214,5	107,7	922,1	106,8

\*) Valori sub 0,05. / Values under 0.05.

## IMPORTURI / IMPORTS

	Aprilie 2018		1.1-30.IV 2018	
	April 2018		1.1-30.IV 2018	
	milioane euro million euro	în % față de aprilie 2017 in % as against April 2017	milioane euro million euro	în % față de 1.1-30.IV 2017 in % as against 1.1-30.IV 2017
	<b>7,7</b>	<b>58,3</b>	<b>45,6</b>	<b>96,0</b>
<b>OTHER AFRICAN COUNTRIES</b>				
of which:				
Cameroon	*)	8,0	0,2	26,3
Gabon	-	-	-	-
Guinea	0,1	69,7	0,2	90,9
Sudan	-	-	*)	283,0
Côte d'Ivoire	0,8	44,9	3,6	87,0
Nigeria	0,2	113,1	0,7	212,7
South Africa	2,3	102,9	8,7	97,1
Ethiopia	*)	236,5	0,3	13,5 ori (times)
Kenya	0,3	23,7 ori (times)	1,4	372,8
<b>AMERICA</b>	<b>119,3</b>	<b>100,2</b>	<b>457,9</b>	<b>90,7</b>
<b>NORTH AMERICA</b>	<b>68,9</b>	<b>87,5</b>	<b>267,5</b>	<b>80,9</b>
of which:				
United States	61,8	86,3	244,1	83,6
Canada	7,0	100,0	23,4	60,0
<b>CENTRAL AMERICA AND CARIBBEAN</b>	<b>12,3</b>	<b>48,0</b>	<b>44,7</b>	<b>72,2</b>
of which:				
Cuba	-	-	*)	0,2
Mexico	11,8	115,9	42,4	129,4
Panama	*)	-	*)	165,0 ori (times)
<b>SOUTH AMERICA</b>	<b>38,1</b>	<b>259,3</b>	<b>145,7</b>	<b>129,8</b>
of which:				
Argentina	5,3	318,6	10,2	44,6
Brazil	31,1	274,2	126,3	156,7
Chile	0,1	120,6	2,2	191,2
Colombia	0,7	97,9	3,1	79,8
Ecuador	0,1	26,8	1,8	118,9
Peru	0,3	308,1	0,7	89,2
Venezuela, Bolivarian Republic of	-	-	0,1	13,0 ori (times)
<b>OCEANIA</b>	<b>2,7</b>	<b>142,8</b>	<b>10,1</b>	<b>91,2</b>
of which:				
Australia	2,4	133,7	9,0	90,7
<b>NOT SPECIFIED EXTRA EU COUNTRIES</b>	<b>0,9</b>	<b>91,9</b>	<b>2,9</b>	<b>142,2</b>
<b>OTHER GROUPS OF COUNTRIES</b>				
<b>MEDITERRANEAN BASIN COUNTRIES-EU</b>	<b>382,7</b>	<b>112,2</b>	<b>1514,9</b>	<b>115,9</b>
OPEC	21,7	133,2	125,2	180,5
OECD - EU	471,7	102,3	1845,8	103,1
CIS	432,4	99,7	2013,8	114,7

EXPORTURILE FOB PE SECȚIUNI CONFORM CLASIFICĂRII STANDARD DE COMERȚ INTERNAȚIONAL (CSCI REV. 4)

7. FOB EXPORTS BY SECTIONS ACCORDING TO STANDARD INTERNATIONAL TRADE CLASSIFICATION (SITC REV. 4)

COD CSCI REV.4	2017 <sup>P)</sup>							
	Apr. April	Mai May	Iun. June	Iul. July	Aug. Aug.	Sept. Sept.	Oct. Oct.	Noi. Nov.
milioane euro / million euro								
<b>TOTAL</b>	<b>4773,5</b>	<b>5578,9</b>	<b>5065,4</b>	<b>5226,3</b>	<b>4921,1</b>	<b>5557,7</b>	<b>5762,6</b>	<b>5785,7</b>
<b>0 Alimente și animale vii</b>	<b>289,4</b>	<b>280,6</b>	<b>271,5</b>	<b>398,6</b>	<b>463,6</b>	<b>378,0</b>	<b>406,6</b>	<b>396,2</b>
00 Animale vii	40,3	52,3	44,1	32,6	50,7	33,9	32,8	34,0
01 Carne și preparate din carne	35,8	39,6	35,8	33,9	33,5	34,5	35,8	39,1
02 Produse lactate și ouă de păsări	12,5	15,9	16,4	15,1	13,1	10,1	9,5	10,3
03 Pește, crustacee, moluște	1,6	1,5	1,5	1,6	2,5	2,8	2,6	3,1
04 Cereale și preparate pe bază de cereale	143,4	106,7	109,4	214,6	268,9	203,8	230,1	222,7
05 Legume și fructe	10,3	13,0	17,1	52,3	38,7	34,4	35,8	25,0
06 Zaharuri, preparate pe bază de zahăr și miere	6,4	8,9	9,9	7,5	7,7	11,9	11,1	11,1
07 Cafea, ceai, cacao, condimente și preparate ale acestora	7,9	9,7	7,2	7,3	9,4	13,7	15,1	12,4
08 Hrană destinată animalelor (exclusiv cereale nemăcinăte)	17,1	13,3	14,2	19,0	24,1	17,4	15,7	15,9
09 Produse și preparate alimentare diverse	14,0	19,6	15,8	14,7	15,1	15,8	18,2	22,6
<b>1 Băuturi și tutun</b>	<b>74,4</b>	<b>78,9</b>	<b>73,6</b>	<b>86,8</b>	<b>76,1</b>	<b>68,1</b>	<b>69,8</b>	<b>79,2</b>
11 Băuturi	9,9	13,5	13,1	13,9	12,9	10,2	11,0	10,2
12 Tutun brut și prelucrat	64,4	65,5	60,5	72,9	63,2	57,9	58,8	69,0
<b>2 Materiale crude, necomestibile, exclusiv combustibil</b>	<b>145,9</b>	<b>148,1</b>	<b>129,3</b>	<b>289,0</b>	<b>274,5</b>	<b>288,8</b>	<b>290,5</b>	<b>279,3</b>
21 Piei crude, piei tăbăcite și blănuri brute	3,1	4,1	2,7	2,5	1,2	2,9	2,0	1,9
22 Semințe și fructe oleaginoase	44,3	18,9	25,1	187,3	180,3	184,9	169,4	164,0
23 Cauciuc brut (inclusiv cauciuc sintetic și regenerat)	0,9	0,7	1,0	0,6	0,6	1,0	2,2	1,8
24 Lemn și plută	47,6	59,9	46,3	46,6	43,2	39,9	47,1	52,9
25 Pastă de hârtie și deșeuri de hârtie	2,8	3,2	2,5	2,3	2,2	2,0	2,8	1,8
26 Fibre textile (cu excepția lăunii în fuor și a lăunii pieptănate) și deșeurile lor (neprelucrate în fire sau țesături)	7,0	9,2	9,1	7,4	6,9	6,7	9,0	9,4
27 Îngrășăminte naturale și minerale naturale (exclusiv cărbune, petrol și pietre prețioase)	3,2	4,5	3,8	2,9	4,0	4,8	5,8	4,3
28 Mineruri metalifere și deșeuri de metale	33,6	42,9	34,5	35,2	32,4	42,1	48,0	38,7
29 Alte materii brute de origine animală sau vegetală	3,5	4,6	4,3	4,1	3,7	4,4	4,2	4,5
<b>3 Combustibili minerali, lubrifianți și materiale derivate</b>	<b>212,5</b>	<b>157,5</b>	<b>152,2</b>	<b>184,8</b>	<b>194,1</b>	<b>201,9</b>	<b>238,4</b>	<b>243,9</b>
32 Cărbune, cocs și brichete	0,1	0,1	*)	*)	0,1	0,1	*)	*)
33 Petrol, produse petroliere și produse înrudite	179,3	129,0	126,8	155,7	161,3	173,7	212,0	216,3
34 Gaz și produse industriale obținute din gaz	9,8	10,0	8,6	11,3	14,0	10,2	8,9	10,1
35 Energie electrică	23,3	18,5	16,9	17,8	18,7	17,9	17,5	17,4

<sup>P)</sup> Date revizuite. / Revised data.

<sup>P)</sup> Date provizorii. / Provisional data.

\*) Valori sub 0,05. / Values under 0.05.

Dec. Dec.	2018						1.1-30.IV 2018 in % față de 1.1-30.IV 2017 1.1-30.IV 2018 in % as against 1.1-30.IV 2017	CODE SITC REV.4
	Ian. <sup>(1)</sup> Jan. <sup>(1)</sup>	Feb. <sup>(1)</sup> Feb. <sup>(1)</sup>	Mart. <sup>(1)</sup> March <sup>(1)</sup>	Apr. <sup>(1)</sup> April <sup>(1)</sup>	1.1-30.IV <sup>(1)</sup> 1.1-30.IV <sup>(1)</sup>	1.1-30.IV <sup>(1)</sup> 1.1-30.IV <sup>(1)</sup>		
milioane euro / million euro								
<b>4493,6</b>	<b>5424,4</b>	<b>5456,3</b>	<b>6106,6</b>	<b>5234,0</b>	<b>22221,3</b>	<b>109,7</b>	<b>TOTAL</b>	
<b>286,3</b>	<b>306,5</b>	<b>259,9</b>	<b>366,8</b>	<b>298,0</b>	<b>1231,3</b>	<b>103,4</b>	<b>Food and live animals</b>	<b>0</b>
28,0	21,8	18,5	34,5	33,2	108,1	94,8	Live animals	00
33,4	33,0	30,5	39,9	31,0	134,4	104,7	Meat and meat preparations	01
9,7	10,9	10,6	13,7	11,4	46,5	111,4	Dairy products and birds eggs	02
2,4	2,4	2,8	2,9	2,4	10,5	121,7	Fish, crustaceans, molluscs	03
148,9	172,0	136,1	209,3	162,4	679,7	101,9	Cereals and cereal preparations	04
13,4	13,2	10,4	12,7	9,7	46,0	110,4	Vegetables and fruit	05
							Sugars, sugar preparations and honey	06
7,2	8,9	10,1	6,0	5,7	30,7	108,0	Coffee, tea, cocoa, spices and manufactures thereof	07
10,1	9,9	11,1	10,1	7,2	38,3	99,8	Feeding stuff for animals (not including unmilled cereals)	08
17,3	19,8	13,4	19,3	19,8	72,3	126,6	Miscellaneous edible products and preparations	09
16,0	14,7	16,3	18,5	15,2	64,7	99,8		
<b>61,5</b>	<b>56,9</b>	<b>61,8</b>	<b>73,5</b>	<b>71,3</b>	<b>263,4</b>	<b>98,6</b>	<b>Beverages and tobacco</b>	<b>1</b>
10,4	9,1	10,4	12,7	13,3	45,5	128,0	Beverages	11
51,1	47,8	51,4	60,8	58,0	218,0	94,1	Tobacco and tobacco manufactures	12
<b>211,7</b>	<b>182,5</b>	<b>209,3</b>	<b>144,6</b>	<b>155,3</b>	<b>691,7</b>	<b>113,1</b>	<b>Crude materials, inedible, except fuels</b>	<b>2</b>
1,2	2,5	2,7	2,0	2,4	9,7	74,4	Hides, skins and fur skins, raw	21
110,5	67,7	105,5	32,3	42,4	247,9	124,7	Oil seeds and oleaginous fruit	22
							Rubber (including synthetic and reclaimed)	23
0,2	1,5	1,7	1,8	1,8	6,8	183,0	Cork and wood	24
44,5	49,7	40,2	46,4	45,5	181,9	91,4	Pulp and waste paper	25
1,6	2,1	1,6	1,8	2,0	7,5	64,5	Textile fibres (other than wool tops and wool yarn combed) and their wastes (not manufactured into yarn or fabric)	26
6,4	8,1	8,3	9,6	9,4	35,4	123,5	Crude fertilisers and minerals (excluding coal, petroleum and precious stones)	27
4,7	3,6	4,5	4,4	4,5	17,0	105,9	Crude animal and vegetable materials, n.e.s.	28
39,2	43,5	40,4	41,9	43,9	169,7	135,7	Mineral fuels, lubricants and related materials	29
3,5	3,8	4,3	4,4	3,3	15,9	102,5		
<b>242,5</b>	<b>250,0</b>	<b>240,2</b>	<b>269,0</b>	<b>190,4</b>	<b>949,6</b>	<b>124,8</b>	<b>Mineral fuels, lubricants and related materials</b>	<b>3</b>
0,1	0,1	0,1	*)	*)	0,2	116,9	Coal, coke and briquettes	32
207,6	216,4	198,2	240,0	166,9	821,4	138,5	Petroleum, petroleum products and related materials	33
9,8	11,9	17,0	10,4	8,3	47,6	108,2	Gas, natural and manufactured	34
24,9	21,6	25,1	18,6	15,3	80,5	65,5	Electricity	35

EXPORTURILE FOB PE SECȚIUNI CONFORM CLASIFICĂRII STANDARD DE COMERȚ  
 INTERNAȚIONAL (CSCI REV. 4) - continuare  
**7. FOB EXPORTS BY SECTIONS ACCORDING TO STANDARD INTERNATIONAL TRADE  
 CLASSIFICATION (SITC REV. 4) - continued**

COD CSCI REV.4	2017 <sup>P)</sup>							
	Apr. April	Mai May	Iun. June	Iul. July	Aug. Aug.	Sept. Sept.	Oct. Oct.	Noi. Nov.
<b>milioane euro / million euro</b>								
<b>4</b>	<b>Uleiuri, grăsimi și ceruri de origine animală și vegetală</b>							
41	8,5	15,1	14,8	11,6	13,0	18,4	8,1	27,7
42	0,3	0,3	0,3	0,2	0,3	0,3	0,3	0,3
43	7,5	13,8	13,7	10,3	11,6	17,2	6,9	26,3
44	0,7	1,1	0,7	1,1	1,2	1,0	0,9	1,0
<b>5</b>	<b>Produse chimice și produse derivate nespecificate în altă secțiune</b>							
51	224,0	259,7	223,5	209,8	227,5	230,3	234,7	259,7
52	11,7	14,7	11,0	6,9	12,1	13,4	13,1	19,1
53	17,3	21,0	17,9	16,3	16,8	17,4	18,4	20,5
54	6,5	8,1	7,9	7,7	7,4	8,1	7,7	7,8
55	56,6	71,5	63,5	60,1	67,1	59,9	61,5	70,3
56	38,5	43,6	38,6	42,5	42,9	42,3	47,9	46,7
57	11,0	12,8	11,0	2,6	12,9	10,9	7,3	11,5
58	32,4	37,1	33,9	34,1	32,2	36,5	35,9	37,5
59	25,3	29,4	27,9	25,0	23,3	28,2	27,5	27,1
60	24,7	21,6	11,8	14,5	12,8	13,6	15,6	19,3
<b>6</b>	<b>Mărfuri manufacturate clasificate în principal după materia primă</b>							
61	821,2	980,9	900,9	854,9	773,3	924,5	951,5	925,0
62	14,2	18,4	20,8	18,9	11,0	19,6	15,2	15,2
63	166,2	186,7	179,9	169,7	184,6	195,1	192,0	190,8
64	83,5	103,5	91,7	88,9	84,2	91,9	100,2	95,8
65	29,3	36,3	33,3	31,7	31,8	34,1	34,7	35,2
66	106,9	135,1	118,4	118,5	79,3	123,0	132,4	123,6
67	27,6	31,6	27,1	26,1	24,6	28,6	29,5	29,0
68	181,7	212,0	196,7	184,4	143,8	191,0	193,9	183,3
69	69,9	81,9	74,7	70,0	68,2	74,9	78,2	78,3
70	141,9	175,5	158,2	146,6	145,9	166,3	175,4	174,0
<b>7</b>	<b>Mașini și echipamente pentru transport</b>							
71	2246,5	2729,2	2386,9	2315,3	2137,5	2493,8	2638,2	2618,5
72	122,0	148,2	137,2	121,7	111,6	158,3	169,2	167,0

<sup>P)</sup> Date revizuite. / Revised data.

<sup>P)</sup> Date provizorii. / Provisional data.

Dec. Dec.	2018						1.1-30.IV 2018 in % față de 1.1-30.IV 2017 1.1-30.IV 2018 in % as against 1.1-30.IV 2017	CODE SITC REV.4
	Ian. <sup>1)</sup> Jan. <sup>1)</sup>	Feb. <sup>1)</sup> Feb. <sup>1)</sup>	Mart. <sup>1)</sup> March <sup>1)</sup>	Apr. <sup>P)</sup> April <sup>P)</sup>	1.1-30.IV <sup>P)</sup> 1.1-30.IV <sup>P)</sup>	1.1-30.IV <sup>P)</sup> 1.1-30.IV <sup>P)</sup>		
<b>milioane euro / million euro</b>								
	18,7	11,9	11,5	15,3	23,5	62,2	112,6	<b>Animal and vegetable oils, fats and waxes</b> <b>4</b>
	0,2	0,2	0,2	0,3	0,2	0,9	65,2	Animal oils and fats 41
	17,9	11,0	10,5	14,3	22,5	58,3	115,0	Fixed vegetable fats and oils, crude, refined or fractionated 42
	0,6	0,7	0,8	0,7	0,8	3,0	94,6	Animal or vegetable fats and oils, processed; waxes of animal or vegetable origin; inedible mixtures or preparations of animal or vegetable fats and oils, n.e.s. 43
	209,3	242,9	235,8	289,2	242,4	1010,4	109,3	<b>Chemicals and related products, n.e.s.</b> <b>5</b>
	19,0	17,3	12,7	19,9	13,7	63,6	144,7	Organic chemicals 51
	19,2	19,6	19,8	21,5	21,5	82,5	110,7	Inorganic chemicals 52
	6,6	5,1	5,8	7,2	6,9	25,0	103,1	Dyeing, tanning and colouring materials 53
	56,3	65,6	65,6	75,6	55,4	262,2	102,1	Medical and pharmaceutical products 54
	37,0	42,3	39,0	43,3	40,0	164,6	105,5	Essential oils, resinoids and perfume materials: toilet, polishing and cleansing preparations 55
	7,4	5,8	11,3	6,5	10,4	34,0	88,1	Mineral or chemical fertilisers 56
	30,6	43,6	35,6	39,3	35,0	153,5	120,7	Plastics in primary forms 57
	18,9	25,7	25,5	29,3	27,1	107,7	108,1	Plastics in non-primary forms 58
	14,4	17,9	20,5	46,5	32,4	117,3	113,0	Chemical materials and products, n.e.s. 59
	674,0	910,2	917,2	1013,2	918,3	3758,9	109,3	<b>Manufactured goods classified mainly by raw materials</b> <b>6</b>
	9,3	12,8	12,3	13,4	12,0	50,5	88,1	Leather, leather manufactures, n.e.s. and dressed furskins 61
	131,9	177,7	189,9	209,4	185,7	762,6	104,8	Rubber manufactures 62
	68,3	88,6	84,8	97,6	90,9	361,9	103,2	Wood manufactures (excluding furniture) 63
	28,7	30,8	29,6	35,4	32,4	128,2	110,1	Paper, paperboard and articles of paper pulp, of paper or of paperboard 64
	84,1	119,5	123,2	137,6	113,4	493,7	111,6	Textile yarn, fabrics, made-up articles, n.e.s. and related products 65
	21,6	27,5	26,1	30,4	28,2	112,2	102,4	Non-metallic mineral manufactures 66
	151,5	222,9	168,2	234,0	211,6	836,7	112,3	Iron and steel 67
	51,3	83,7	72,3	84,7	80,8	321,4	108,8	Non-ferrous metals 68
	127,2	146,9	210,7	170,7	163,4	691,8	116,6	Manufactures of metals 69
	2081,3	2612,1	2650,9	2965,6	2525,2	10753,8	111,5	<b>Machinery and transport equipment</b> <b>7</b>
	119,3	150,4	158,7	174,9	143,0	627,0	112,6	Power generating machinery and equipment 71

EXPORTURILE FOB PE SECȚIUNI CONFORM CLASIFICĂRII STANDARD DE COMERȚ  
 INTERNAȚIONAL (CSCI REV. 4) - continuare  
**7. FOB EXPORTS BY SECTIONS ACCORDING TO STANDARD INTERNATIONAL TRADE  
 CLASSIFICATION (SITC REV. 4) - continued**

COD CSCI REV.4	2017 <sup>P)</sup>							
	Apr. April	Mai May	Iun. June	Iul. July	Aug. Aug.	Sept. Sept.	Oct. Oct.	Noi. Nov.
milioane euro / million euro								
72	60,1	75,5	64,5	62,6	56,6	70,0	66,7	66,6
73	10,8	16,5	13,8	14,3	12,4	16,3	14,3	13,1
74	305,5	373,2	333,3	316,6	287,4	340,1	360,5	363,9
75	25,4	25,6	23,9	22,0	18,1	22,2	22,4	24,4
76	104,1	127,8	108,6	109,2	92,7	112,8	120,4	122,3
77	737,2	860,7	779,7	722,1	731,6	871,0	906,3	918,2
78	791,9	934,0	894,0	841,6	679,8	848,4	880,0	882,8
79	89,5	167,7	32,0	105,0	147,2	54,7	98,5	60,1
<b>8</b>	<b>730,8</b>	<b>909,5</b>	<b>893,0</b>	<b>856,1</b>	<b>741,1</b>	<b>930,4</b>	<b>903,6</b>	<b>935,1</b>
81	21,9	26,6	23,8	22,4	20,6	27,4	27,4	28,8
82	172,2	189,7	180,4	162,0	165,9	197,2	198,8	210,2
83	10,9	13,1	12,9	13,1	8,7	14,1	14,5	15,4
84	188,9	237,8	247,4	248,2	198,6	234,3	225,1	227,1
85	95,5	116,3	116,1	133,7	91,2	132,1	113,5	112,6
87	139,8	196,7	175,0	161,8	162,4	185,8	199,2	199,2
88	3,9	5,2	3,8	3,9	3,8	3,6	4,1	3,8
89	97,7	124,2	133,8	111,0	89,9	135,9	120,9	138,1
<b>9</b>	<b>20,4</b>	<b>19,4</b>	<b>19,7</b>	<b>19,3</b>	<b>20,3</b>	<b>23,3</b>	<b>21,3</b>	<b>21,1</b>

<sup>1)</sup> Date revizuite. / Revised data.

<sup>P)</sup> Date provizorii. / Provisional data.

Dec. Dec.	2018					1.1-30.IV 2018 in % față de 1.1-30.IV 2017 1.1-30.IV 2018 in % as against 1.1-30.IV 2017	CODE SITC REV.4
	Ian. <sup>1)</sup> Jan. <sup>1)</sup>	Feb. <sup>1)</sup> Feb. <sup>1)</sup>	Mart. <sup>1)</sup> March <sup>1)</sup>	Apr. <sup>P)</sup> April <sup>P)</sup>	1.1-30.IV <sup>P)</sup> 1.1-30.IV <sup>P)</sup>		
milioane euro / million euro							
54,1	56,5	54,0	78,5	48,5	237,5	92,1	
11,5	12,5	19,2	15,3	22,5	69,5	134,5	
295,0	341,1	348,2	409,7	346,3	1445,2	110,3	
23,1	22,5	24,5	26,6	20,8	94,3	100,7	
92,7	95,2	98,8	121,3	100,6	415,9	92,0	
654,8	856,0	845,3	948,1	846,4	3495,7	112,2	
770,4	1007,2	990,6	1107,2	949,8	4054,8	118,4	
60,3	70,8	111,7	84,0	47,2	313,7	82,9	
<b>692,0</b>	<b>829,5</b>	<b>850,2</b>	<b>948,6</b>	<b>786,4</b>	<b>3414,8</b>	<b>104,1</b>	
18,6	23,9	23,2	28,1	24,3	99,5	108,1	
146,6	190,9	192,0	213,0	184,3	780,1	101,8	
11,1	13,6	13,1	14,9	11,8	53,4	105,8	
180,6	208,8	211,1	230,5	181,3	831,8	95,3	
77,7	106,1	108,0	118,3	91,6	424,1	92,5	
153,9	179,9	191,2	198,9	176,7	746,8	125,3	
3,3	3,4	3,1	3,6	4,0	14,0	81,7	
100,2	102,8	108,5	141,4	112,4	465,1	108,8	
<b>16,4</b>	<b>21,7</b>	<b>19,4</b>	<b>20,8</b>	<b>23,2</b>	<b>85,2</b>	<b>107,1</b>	



**IMPORTURILE CIF PE SECȚIUNI CONFORM CLASIFICĂRII STANDARD**
**DE COMERȚ INTERNAȚIONAL (CSCI REV. 4)**
**CIF IMPORTS BY SECTIONS ACCORDING TO STANDARD INTERNATIONAL**
**8. TRADE CLASSIFICATION (SITC REV. 4)**

COD CSCI REV.4	2017 <sup>(P)</sup>							
	Apr. April	Mai May	Iun. June	Iul. July	Aug. Aug.	Sept. Sept.	Oct. Oct.	Nov. Nov.
	milioane euro / million euro							
<b>TOTAL</b>	<b>5821,9</b>	<b>6684,5</b>	<b>6433,7</b>	<b>6215,1</b>	<b>5982,8</b>	<b>6583,9</b>	<b>7087,3</b>	<b>6908,8</b>
<b>0 Alimente și animale vii</b>	<b>487,8</b>	<b>552,8</b>	<b>456,3</b>	<b>461,0</b>	<b>481,4</b>	<b>479,3</b>	<b>519,4</b>	<b>536,7</b>
00 Animale vii	14,9	20,3	16,8	15,2	18,0	18,4	15,9	11,1
01 Carne și preparate din carne	61,7	77,3	74,5	75,6	88,2	95,2	87,9	73,9
02 Produse lactate și ouă de păsări	37,1	43,6	45,4	41,7	43,6	44,9	48,4	49,9
03 Pește, crustacee, moluște	19,2	22,4	22,9	20,8	20,9	21,8	23,8	27,9
04 Cereale și preparate pe bază de cereale	86,9	94,4	61,6	69,3	83,9	70,2	70,9	82,1
05 Legume și fructe	127,9	139,0	98,7	81,4	82,3	81,5	102,1	121,6
06 Zaharuri, preparate pe bază de zahăr și miere	30,8	30,6	14,3	38,9	19,2	20,8	30,2	21,6
07 Cafea, ceai, cacao, condimente și preparate ale acestora	40,9	40,1	41,9	39,8	50,6	53,3	59,7	63,9
08 Hrană destinată animalelor (exclusiv cereale nemăcinată)	33,9	43,9	41,1	39,8	38,4	30,8	37,2	37,3
09 Produse și preparate alimentare diverse	34,6	41,1	39,0	38,3	36,3	42,5	43,3	47,4
<b>1 Băuturi și tutun</b>	<b>50,5</b>	<b>60,7</b>	<b>52,6</b>	<b>58,9</b>	<b>60,1</b>	<b>55,4</b>	<b>63,8</b>	<b>67,7</b>
11 Băuturi	24,4	29,1	25,2	29,3	26,5	26,3	25,5	29,8
12 Tutun brut și prelucrat	26,1	31,6	27,4	29,6	33,6	29,0	38,3	37,9
<b>2 Materiale crude, necomestibile, exclusiv combustibil</b>	<b>188,8</b>	<b>230,7</b>	<b>177,0</b>	<b>169,9</b>	<b>170,0</b>	<b>186,5</b>	<b>192,6</b>	<b>192,1</b>
21 Piei crude, piei tăbăcite și blănuri brute	0,4	0,8	0,5	0,5	0,3	0,5	0,5	2,0
22 Semințe și fructe oleaginoase	15,5	49,3	13,8	25,0	24,0	26,2	20,1	25,4
23 Cauciuc brut (inclusiv cauciuc sintetic și regenerat)	39,5	40,8	37,6	31,8	32,4	28,7	33,3	29,6
24 Lemn și plută	19,3	19,1	18,7	20,1	20,0	20,4	22,9	23,4
25 Pastă de hârtie și deșeurile de hârtie	7,1	8,5	7,7	8,5	7,9	8,9	8,1	8,5
26 Fibre textile (cu excepția lăunii în fuior și a lăunii pieptănate) și deșeurile lor (neprelucrate în fire sau țesături)	24,1	31,8	32,1	27,4	17,3	35,2	31,3	30,8
27 Îngrășăminte naturale și minerale naturale (exclusiv cărbune, petrol și pietre prețioase)	14,9	10,6	9,3	9,4	8,8	9,2	13,9	9,8
28 Mineruri metalifere și deșeurile de metale	43,7	47,3	41,4	33,0	42,5	36,6	43,4	40,8
29 Alte materii brute de origine animală sau vegetală	24,2	22,3	15,8	14,2	16,8	20,8	19,0	21,6
<b>3 Combustibili minerali, lubrifianți și materiale derivate</b>	<b>382,6</b>	<b>377,6</b>	<b>293,6</b>	<b>436,0</b>	<b>461,4</b>	<b>428,7</b>	<b>457,6</b>	<b>467,8</b>
32 Cărbune, cocs și brichete	29,6	23,8	26,0	29,7	31,5	27,2	28,8	25,5
33 Petrol, produse petroliere și produse înrudite	333,5	328,5	252,2	384,4	397,8	379,9	387,1	395,3
34 Gaz și produse industriale obținute din gaz	7,9	4,9	5,5	3,5	3,8	4,5	22,2	29,8
35 Energie electrică	11,6	20,4	9,8	18,4	28,3	17,0	19,4	17,1

<sup>(1)</sup> Date revizuite. / Revised data.

<sup>(P)</sup> Date provizorii. / Provisional data.

Dec. Dec.	2018					1.1-30.IV 2018 in % față de 1.1-30.IV 2017 1.1-30.IV 2018 in % as against 1.1-30.IV 2017	CODE SITC REV.4
	Ian. <sup>(1)</sup> Jan. <sup>(1)</sup>	Feb. <sup>(1)</sup> Feb. <sup>(1)</sup>	Mart. <sup>(1)</sup> March <sup>(1)</sup>	Apr. <sup>(P)</sup> April <sup>(P)</sup>	1.1-30.IV <sup>(P)</sup> 1.1-30.IV <sup>(P)</sup>		
	milioane euro / million euro						
	<b>6103,9</b>	<b>6200,7</b>	<b>6339,6</b>	<b>7165,1</b>	<b>6245,8</b>	<b>25951,2</b>	<b>110,0 TOTAL</b>
	<b>511,4</b>	<b>458,5</b>	<b>474,1</b>	<b>587,9</b>	<b>486,6</b>	<b>2007,0</b>	<b>103,9 Food and live animals 0</b>
	9,6	13,1	10,9	15,3	17,2	56,4	104,8 Live animals 00
	76,4	62,7	62,9	71,1	71,8	268,4	121,6 Meat and meat preparations 01
	45,4	42,1	43,6	49,1	42,2	177,0	106,3 Dairy products and birds eggs 02
	24,9	21,6	21,1	27,2	21,8	91,7	112,5 Fish, crustaceans, molluscs 03
	61,1	51,0	63,3	91,2	70,8	276,4	88,5 Cereals and cereal preparations 04
	133,9	130,1	130,7	164,5	134,3	559,6	109,8 Vegetables and fruit 05
							Sugars, sugar preparations 06
	17,4	23,7	18,1	18,3	15,0	75,1	69,2 and honey 07
							Coffee, tea, cocoa, spices and manufactures thereof 07
	53,7	41,5	50,2	50,9	40,2	182,9	101,2 Feeding stuff for animals (not including unmilled cereals) 08
	51,1	35,5	33,3	55,6	35,1	159,5	110,8 Miscellaneous edible products and preparations 09
	37,9	37,2	40,0	44,6	38,2	160,0	104,5 Beverages and tobacco 1
	<b>58,6</b>	<b>52,6</b>	<b>52,0</b>	<b>67,2</b>	<b>47,0</b>	<b>218,8</b>	<b>114,0 Beverages and tobacco 1</b>
	25,2	16,5	19,4	24,3	23,8	84,1	104,5 Beverages 11
	33,4	36,1	32,6	42,9	23,1	134,8	120,9 Tobacco and tobacco manufactures 12
	<b>170,6</b>	<b>184,6</b>	<b>197,0</b>	<b>256,7</b>	<b>212,0</b>	<b>850,2</b>	<b>112,3 Crude materials, inedible, except fuels 2</b>
	1,3	1,0	0,6	0,8	0,8	3,1	143,5 Hides, skins and fur skins, raw 21
	27,6	27,5	30,5	44,3	48,3	150,6	161,6 Oil seeds and oleaginous fruit 22
							Raw rubber (including synthetic and reclaimed) 23
	23,7	27,5	26,1	31,5	28,1	113,2	85,8 Cork and wood 24
	25,3	18,4	19,9	33,4	25,8	97,4	136,9 Pulp and waste paper 25
	8,9	7,1	7,3	9,6	8,9	32,9	130,2 Textile fibres (other than wool tops and wool yarn combed) and their wastes (not manufactured into yarn or fabric) 26
	24,4	29,7	31,0	33,5	30,2	124,4	108,9 Crude fertilisers and minerals (excluding coal, petroleum and precious stones) 27
	8,5	8,5	11,8	10,0	9,3	39,6	101,7 Metalliferous ores and metal scrap 28
	31,0	45,6	39,2	57,9	34,2	176,9	105,8 Crude animal and vegetable materials, n.e.s. 29
	19,8	19,2	30,6	35,7	26,4	111,9	99,3 Mineral fuels, lubricants and related materials 3
	<b>483,0</b>	<b>502,3</b>	<b>458,3</b>	<b>456,1</b>	<b>363,8</b>	<b>1780,6</b>	<b>113,0 Coal, coke and briquettes 32</b>
	22,0	27,5	23,0	23,3	24,5	98,4	84,4 Petroleum, petroleum products and related materials 33
	384,2	406,1	377,8	354,1	327,4	1465,4	117,4 Gas, natural and manufactured 34
	69,7	58,3	51,2	70,2	6,0	185,7	119,1 Electricity 35
	7,0	10,5	6,3	8,4	5,9	31,1	56,7

**IMPORTURILE CIF PE SECȚIUNI CONFORM CLASIFICĂRII STANDARD**
**DE COMERȚ INTERNAȚIONAL (CSCI REV. 4) - continuare**
**CIF IMPORTS BY SECTIONS ACCORDING TO STANDARD INTERNATIONAL**
**8. TRADE CLASSIFICATION (SITC REV. 4) - continued**

COD CSCI REV.4	2017 <sup>P)</sup>							
	Apr. April	Mai May	Iun. June	Iul. July	Aug. Aug.	Sept. Sept.	Oct. Oct.	Noi. Nov.
<b>milioane euro / million euro</b>								
<b>4</b>	<b>Uleiuri, grăsimi și ceruri de origine animală și vegetală</b>							
41	11,2	14,9	13,9	11,1	12,4	14,9	15,8	15,4
42	1,0	1,9	2,1	1,3	1,6	2,7	2,5	1,9
43	8,4	10,9	9,8	8,0	8,6	9,7	11,1	11,4
44	1,8	2,1	2,0	1,8	2,2	2,4	2,3	2,1
<b>5</b>	<b>Produse chimice și produse derivate nespecificate în altă secțiune</b>							
51	758,7	868,7	883,8	875,7	878,1	864,6	891,3	877,7
52	54,1	69,3	69,1	55,6	91,6	60,2	60,4	61,4
53	23,0	28,4	22,0	22,0	23,9	22,2	26,4	26,3
54	37,4	47,7	45,5	42,8	38,6	42,1	44,5	42,5
55	218,1	257,0	294,8	270,4	248,8	262,1	275,5	269,6
56	74,6	88,0	91,5	89,3	94,1	93,8	99,7	101,4
57	23,7	31,6	24,8	58,4	74,1	44,0	39,6	33,6
58	134,3	144,9	141,8	146,7	137,4	145,7	154,0	145,7
59	84,4	98,4	93,0	97,2	85,9	93,6	101,5	95,9
60	109,0	103,4	101,3	93,0	83,7	100,7	89,7	101,3
<b>6</b>	<b>Mărfuri manufacturate clasificate în principal după materia primă</b>							
61	1173,3	1442,3	1327,7	1291,5	1158,6	1335,7	1437,6	1372,9
62	65,5	86,3	77,2	69,5	52,1	72,8	82,8	72,6
63	77,1	81,3	78,8	84,8	82,4	94,9	96,7	93,9
64	35,3	43,8	40,7	43,3	41,3	44,5	42,4	41,7
65	77,4	95,0	90,8	91,2	88,6	94,8	101,8	96,4
66	251,4	304,9	279,8	260,9	200,5	251,6	286,7	275,1
67	77,0	96,3	90,7	84,4	91,1	91,4	89,2	84,8
68	233,3	303,4	270,0	262,7	238,1	274,6	304,7	282,5
69	101,3	119,1	115,8	116,5	103,4	123,2	131,5	122,5
70	254,9	312,2	283,8	278,3	261,0	287,8	301,8	303,5
<b>7</b>	<b>Mașini și echipamente pentru transport</b>							
71	2177,8	2465,9	2577,9	2249,2	2119,5	2464,3	2697,7	2602,6
72	152,0	168,2	153,4	149,9	121,0	137,6	164,4	164,6

<sup>1)</sup> Date revizuite. / Revised data.

<sup>P)</sup> Date provizorii. / Provisional data.

Dec. Dec.	2018						1.1-30.IV 2018 in % față de 1.1-30.IV 2017 in % as against 1.1-30.IV 2017	CODE SITC REV.4	
	Ian. <sup>1)</sup> Jan. <sup>1)</sup>	Feb. <sup>1)</sup> Feb. <sup>1)</sup>	Mart. <sup>1)</sup> March <sup>1)</sup>	Apr. <sup>P)</sup> April <sup>P)</sup>	1.1-30.IV <sup>P)</sup> 1.1-30.IV <sup>P)</sup>	1.1-30.IV <sup>P)</sup> 1.1-30.IV <sup>P)</sup>			
<b>milioane euro / million euro</b>									
	13,1	12,6	11,2	13,8	12,1	49,6	102,1	<b>Animal and vegetable oils, fats and waxes</b>	<b>4</b>
	2,2	2,2	1,3	1,7	2,0	7,2	109,6	Animal oils and fats	41
	9,0	8,1	8,0	10,1	8,5	34,7	101,8	Fixed vegetable fats and oils, crude, refined or fractionated	42
	1,9	2,3	1,9	1,9	1,7	7,8	97,2	Animal or vegetable fats and oils, processed; waxes of animal or vegetable origin; inedible mixtures or preparations of animal or vegetable fats and oils, n.e.s.	43
	746,2	789,8	840,4	933,4	803,5	3367,1	106,1	<b>Chemicals and related products, n.e.s.</b>	<b>5</b>
	57,6	59,0	58,2	66,5	54,4	238,2	116,1	Organic chemicals	51
	19,6	21,6	21,3	27,0	25,3	95,2	107,6	Inorganic chemicals	52
	31,7	33,2	37,6	42,0	37,6	150,4	105,0	Dyeing, tanning and colouring materials	53
	242,2	208,9	230,8	241,6	239,3	920,6	103,6	Medical and pharmaceutical products	54
	78,2	86,0	90,2	95,0	83,7	354,8	111,1	Essential oils, resins and perfume materials: toilet, polishing and cleansing preparations	55
	45,5	37,2	44,4	44,0	29,7	155,3	84,6	Mineral or chemical fertilisers	56
	111,8	136,4	136,6	157,9	138,7	569,6	116,6	Plastics in primary forms	57
	70,7	82,4	85,2	94,4	82,4	344,4	103,3	Plastics in non-primary forms	58
	88,8	125,0	136,1	165,1	112,4	538,6	103,0	Chemical materials and products, n.e.s.	59
	1068,7	1225,0	1269,3	1421,9	1281,4	5197,6	110,9	<b>Manufactured goods classified mainly by raw materials</b>	<b>6</b>
	56,0	64,2	69,3	76,0	71,2	280,6	107,3	Leather, leather manufactures, n.e.s. and dressed furskins	61
	67,6	84,2	98,5	102,1	89,7	374,5	111,3	Rubber manufactures	62
	31,0	33,1	37,2	40,0	35,8	145,9	113,2	Wood manufactures (excluding furniture)	63
	87,1	87,6	87,3	96,2	86,6	357,7	111,0	Paper, paperboard and articles of paper pulp, of paper or of paperboard	64
	210,3	245,4	248,0	276,6	256,7	1026,7	100,5	Textile yarn, fabrics, made-up articles, n.e.s. and related products	65
	61,9	71,5	75,9	93,2	85,4	326,0	116,4	Non-metallic mineral manufactures	66
	211,9	252,0	248,9	283,4	268,8	1053,1	115,3	Iron and steel	67
	93,4	110,6	123,7	136,6	108,4	479,3	118,6	Non-ferrous metals	68
	249,5	276,4	280,5	317,9	278,8	1153,6	113,1	Manufactures of metals	69
	2336,4	2299,9	2360,8	2658,5	2380,8	9699,9	110,9	<b>Machinery and transport equipment</b>	<b>7</b>
	168,0	155,5	178,0	181,3	155,2	669,9	105,8	Power generating machinery and equipment	71

IMPORTURILE CIF PE SECȚIUNI CONFORM CLASIFICĂRII STANDARD  
DE COMERȚ INTERNAȚIONAL (CSCI REV. 4) - continuare  
CIF IMPORTS BY SECTIONS ACCORDING TO STANDARD INTERNATIONAL

8. TRADE CLASSIFICATION (SITC REV. 4) - continued

COD CSCI REV.4	2017 <sup>P)</sup>							
	Apr. April	Mai May	Iun. June	Iul. July	Aug. Aug.	Sept. Sept.	Oct. Oct.	Nov. Nov.
	milioane euro / million euro							
72	177,6	200,1	211,7	206,7	180,4	185,7	181,4	163,2
73	40,5	49,2	47,3	49,8	46,2	40,2	44,9	51,9
74	301,2	374,6	354,3	336,3	305,3	355,3	364,9	367,3
75	75,1	74,1	73,1	66,7	80,9	76,3	103,4	104,0
76	206,1	218,9	238,7	177,4	183,7	245,6	313,5	281,9
77	663,9	755,9	724,6	681,0	686,9	764,0	866,6	798,0
78	541,0	602,7	548,7	551,2	493,1	594,5	628,9	618,3
79	20,2	22,0	226,1	30,1	22,0	65,0	29,7	53,4
<b>8</b>	<b>589,3</b>	<b>669,1</b>	<b>649,4</b>	<b>659,4</b>	<b>640,4</b>	<b>752,9</b>	<b>809,4</b>	<b>774,4</b>
81	30,7	38,3	41,0	44,0	42,4	46,5	57,2	53,4
82	49,7	57,2	51,2	51,5	51,9	55,6	65,8	67,2
83	8,2	11,9	14,2	13,5	13,3	11,6	11,6	11,5
84	108,9	116,9	114,3	119,6	134,2	157,9	159,6	145,6
85	66,4	70,7	70,4	76,8	76,1	88,8	82,0	69,5
87	96,1	112,4	112,9	113,5	102,7	117,2	125,8	145,5
88	15,4	19,6	16,6	15,4	15,4	24,3	25,4	24,4
89	213,9	242,0	228,8	225,2	204,4	251,0	281,9	257,1
<b>9</b>	<b>1,9</b>	<b>2,0</b>	<b>1,5</b>	<b>2,6</b>	<b>1,0</b>	<b>1,7</b>	<b>2,2</b>	<b>1,6</b>

<sup>1)</sup> Date revizuite. / Revised data.

<sup>P)</sup> Date provizorii. / Provisional data.

Dec. Dec.	2018						1.1-30.IV 2018 in % față de 1.1-30.IV 2017 1.1-30.IV 2018 in % as against 1.1-30.IV 2017	CODE SITC REV.4
	Ian. <sup>1)</sup> Jan. <sup>1)</sup>	Feb. <sup>1)</sup> Feb. <sup>1)</sup>	Mart. <sup>1)</sup> March <sup>1)</sup>	Apr. <sup>P)</sup> April <sup>P)</sup>	1.1-30.IV <sup>P)</sup> 1.1-30.IV <sup>P)</sup>	1.1-30.IV <sup>P)</sup> 1.1-30.IV <sup>P)</sup>		
	milioane euro / million euro							
206,0	133,5	166,3	207,8	209,5	717,1	119,6	Machinery specialised for particular industries	72
60,9	47,1	43,1	55,8	49,9	195,8	121,3	Metal working machinery	73
322,8	331,5	342,9	373,3	336,7	1384,4	112,4	General industrial machinery and equipment, and machine parts	74
94,9	86,5	82,6	82,0	70,9	322,0	101,7	Office machines and automatic data processing machines	75
209,4	204,9	205,5	234,2	220,5	865,1	102,9	Telecommunications and sound recording and reproducing apparatus and equipment	76
661,5	767,9	731,9	817,8	722,5	3040,1	110,7	Electric machinery, apparatus and appliances, and parts thereof (including non-electric counterparts of electric household equipment)	77
558,1	555,7	593,2	680,4	598,4	2427,7	114,3	Road vehicles (including air-cushion vehicles)	78
54,8	17,3	17,3	25,9	17,2	77,7	82,8	Other transport equipment	79
<b>714,3</b>	<b>673,4</b>	<b>674,9</b>	<b>768,2</b>	<b>656,9</b>	<b>2773,4</b>	<b>111,9</b>	<b>Miscellaneous manufactured articles</b>	<b>8</b>
42,1	34,0	34,6	39,7	30,0	138,2	115,8	Prefabricated buildings; sanitary plumbing, heating and lighting fixtures and fittings n.e.s	81
61,7	56,1	57,1	62,6	54,5	230,3	115,4	Furniture and parts thereof	82
11,4	12,4	11,4	13,0	11,8	48,6	122,2	Travel goods, handbags and similar articles of apparel	83
128,3	133,8	128,1	139,6	126,7	528,1	111,9	and clothing accessories	84
60,0	75,0	83,9	93,0	76,3	328,2	105,6	Footwear	85
136,1	116,6	111,4	133,4	122,7	484,0	124,6	Professional, scientific and controlling instruments and apparatus	87
21,8	18,5	18,8	23,2	15,7	76,1	110,4	Photographic apparatus, equipment and supplies and optical goods, watches and clocks	88
252,9	227,1	229,8	263,7	219,2	939,8	106,8	Miscellaneous manufactured articles n.e.s.	89
<b>1,6</b>	<b>2,0</b>	<b>1,7</b>	<b>1,6</b>	<b>1,7</b>	<b>6,9</b>	<b>93,1</b>	<b>Goods not elsewhere classified in SITC</b>	<b>9</b>





EXPORTURILE FOB CONFORM CLASIFICĂRII PRODUSELOR  
ȘI SERVICIILOR ASOCIATE ACTIVITĂȚILOR (CPSA 2015)

13. FOB EXPORTS ACCORDING TO CLASSIFICATION  
OF PRODUCTS BY ACTIVITIES (CPA 2015)

COD CPSA		2017 <sup>p)</sup>							
		Apr. April	Mai May	Iun. June	Iul. July	Aug. Aug.	Sept. Sept.	Oct. Oct.	Noi. Nov.
		milioane euro / million euro							
<b>TOTAL</b>		<b>4773,5</b>	<b>5578,9</b>	<b>5065,4</b>	<b>5226,3</b>	<b>4921,1</b>	<b>5557,7</b>	<b>5762,6</b>	<b>5785,7</b>
01	Produce ale agriculturii și vânătorii	220,7	174,2	179,7	476,2	528,2	441,8	448,9	420,8
02	Produce ale silviculturii și exploatarea forestiere	2,2	2,5	2,2	2,1	1,6	2,0	2,3	3,1
03	Pește și alte animale acvatice, produse de acvacultură	0,2	0,2	0,3	0,6	0,2	0,2	0,4	0,2
05	Cărbune și lignit	0,1	0,1	-	-	0,1	0,1	*)	*)
06	Petrol brut și gaze naturale	1,0	1,1	1,7	1,6	11,5	2,5	1,1	1,2
07	Mineruri metalifere	4,0	3,8	2,5	3,7	2,2	0,8	2,2	4,4
08	Alte minerale și produse de carieră	2,7	3,5	2,9	2,0	2,9	3,5	3,6	3,6
10	Produce alimentare	127,1	151,3	140,0	128,5	133,9	148,2	144,8	174,3
11	Băuturi	12,2	13,5	14,3	14,9	13,6	11,2	11,2	11,2
12	Produce din tutun	64,2	64,9	60,5	72,8	63,1	56,8	57,4	68,8
13	Produce ale industriei textile	104,0	133,0	116,9	116,4	79,3	121,5	131,0	124,0
14	Articole de îmbrăcăminte	188,8	236,4	246,6	248,0	197,6	233,4	224,1	225,7
15	Piele și produse din piele	108,3	133,2	136,3	150,0	103,7	152,3	130,1	129,3
16	Produce rezultate din prelucrarea lemnului (exclusiv mobilier), articole din paie și din alte materiale vegetale împletite	128,5	160,5	135,6	133,1	126,4	129,2	144,7	145,6
17	Hârtie și produse din hârtie	31,1	38,8	35,4	33,7	33,6	36,3	37,8	37,1
19	Produce de cocserie; produse obținute din prelucrarea țițeiului	186,9	134,9	133,6	163,3	161,0	179,3	219,7	221,6
20	Substanțe și produse chimice	152,2	172,2	141,3	135,0	147,2	153,9	156,7	176,5
21	Produce farmaceutice de bază și preparate farmaceutice	56,6	72,0	63,6	60,6	67,3	60,5	61,8	70,6
22	Produce din cauciuc și mase plastice	246,9	286,0	274,9	260,2	259,4	287,7	285,4	289,2
23	Alte produse din minerale nemetalice	32,9	38,5	33,0	32,3	30,5	34,4	35,9	35,2
24	Produce ale industriei metalurgice	264,0	307,9	284,3	267,5	224,4	281,8	288,9	276,6
25	Produce ale industriei construcțiilor metalice și produse din metal (exclusiv mașini, utilaje și echipamente)	157,7	189,5	188,1	156,5	152,8	196,8	186,1	192,8
26	Calculatoare și produse electronice și optice	291,1	369,7	329,1	311,9	294,5	342,4	364,8	374,4
27	Echipamente electrice	524,1	617,5	558,7	526,4	540,2	631,2	657,4	663,5
28	Mașini, utilaje și echipamente neclasificate în altă parte	426,2	529,0	464,4	445,4	400,4	479,8	502,9	504,6
29	Autovehicule de transport rutier, remorci și semiremorci	1026,6	1211,3	1152,5	1057,3	898,1	1150,1	1192,9	1197,1
30	Alte mijloace de transport	119,5	206,7	64,8	138,6	169,1	83,7	129,2	88,2
31	Mobilă	168,6	185,5	176,5	157,6	161,9	191,6	193,3	204,8
32	Alte produse industriale neclasificate în altă parte	44,8	53,1	50,1	54,1	38,6	55,5	58,5	60,3
35	Energie electrică, gaze, apă caldă și aer condiționat	23,3	18,5	16,9	17,8	18,7	17,9	17,5	17,4
	Alte produse necuprinse în altă parte	57,0	69,7	58,7	58,2	59,1	71,0	71,9	63,4

<sup>1)</sup> Date revizuite. / Revised data.

<sup>p)</sup> Date provizorii. / Provisional data.

<sup>v)</sup> Valori sub 0,05. / Values under 0.05.

Dec. Dec.	2018						1.1-30.IV 2018 in % față de 1.1-30.IV 2017 in % as against 1.1-30.IV 2017	CODE CPA
	Ian. <sup>v)</sup> Jan. <sup>v)</sup>	Feb. <sup>v)</sup> Feb. <sup>v)</sup>	Mart. <sup>v)</sup> March <sup>v)</sup>	Apr. <sup>p)</sup> April <sup>p)</sup>	1.1-30.IV <sup>p)</sup> 1.1-30.IV <sup>p)</sup>	TOTAL		
milioane euro / million euro								
<b>4493,6</b>	<b>5424,4</b>	<b>5456,3</b>	<b>6106,6</b>	<b>5234,0</b>	<b>22221,3</b>	<b>109,7</b>	<b>TOTAL</b>	
283,2	259,8	254,4	267,8	231,8	1013,8	106,0	Products of agriculture and hunting	
2,0	2,1	2,4	2,1	2,0	8,6	113,0	Products of forestry and logging	
0,3	0,3	0,3	0,3	0,3	1,2	108,9	Fish and other fishing products, aquaculture products	
0,1	0,1	*)	*)	-	0,1	94,2	Coal and lignite	
0,8	0,4	-	-	1,7	2,0	88,0	Crude petroleum and natural gas	
4,2	5,0	6,7	2,6	4,2	18,6	119,2	Metal ores	
2,7	3,1	3,2	3,3	3,5	13,1	100,5	Other mining and quarrying products	
136,1	132,7	130,3	152,9	139,1	555,0	107,5	Food products	
12,0	10,9	11,6	14,9	14,9	52,3	124,6	Beverages	
50,9	47,4	51,0	60,7	57,6	216,7	94,3	Tobacco products	
83,0	117,9	122,4	135,7	110,6	486,7	112,4	Textile products	
180,0	208,1	210,7	230,0	180,8	829,7	95,3	Wearing apparel	
90,5	124,0	122,7	135,3	103,5	485,6	92,2	Leather and related products	
111,1	135,7	122,0	142,1	134,6	534,4	98,9	Wood and products of wood (except furniture): articles of straw and plaiting materials	
30,6	32,9	32,1	38,1	35,1	138,2	110,8	Paper and paper products	
214,4	225,6	212,0	243,1	169,2	849,8	134,3	Coke and refined petroleum products	
143,8	163,8	157,6	202,7	174,6	698,7	115,2	Chemicals and chemical products	
56,7	66,0	65,7	75,9	55,9	263,5	102,1	Basic pharmaceutical products and pharmaceutical preparations	
203,7	263,3	279,4	313,4	277,2	1133,4	107,2	Rubber and plastic products	
25,2	34,9	32,8	37,8	35,0	140,5	105,7	Other non metallic mineral products	
213,9	320,2	254,6	335,2	307,3	1217,2	112,0	Basic metals	
142,0	155,7	217,7	194,9	176,3	744,6	112,2	Fabricated metal products (except machinery and equipment)	
292,9	319,4	335,0	370,5	314,7	1339,6	107,7	Computer, electronic and optical products	
478,4	628,2	631,6	702,6	613,9	2576,3	116,2	Electrical equipment	
405,2	474,7	482,4	573,1	477,7	2007,9	109,7	Machinery and equipment n.e.s.	
980,1	1279,0	1248,0	1396,3	1216,0	5139,4	115,3	Motor vehicles, trailers and semi-trailers	
79,9	97,9	150,5	129,3	83,1	460,9	90,3	Other transport equipment	
142,9	185,6	186,1	207,2	179,8	758,7	101,2	Furniture	
42,6	44,5	49,6	55,5	51,6	201,2	111,6	Other manufactured goods n.e.s.	
24,9	21,6	25,1	18,6	15,3	80,5	65,5	Electricity, gas, steam and air conditioning	
59,6	63,5	58,3	64,8	66,6	253,2	113,8	Other products n.e.s.	

IMPORTURILE CIF CONFORM CLASIFICĂRII PRODUSELOR  
ȘI SERVICIILOR ASOCIATE ACTIVITĂȚILOR (CPSA 2015)  
CIF IMPORTS ACCORDING TO CLASSIFICATION

14. OF PRODUCTS BY ACTIVITIES (CPA 2015)

COD CPSA	2017 <sup>P)</sup>							
	Apr. April	Mai May	Iun. June	Iul. July	Aug. Aug.	Sept. Sept.	Oct. Oct.	Noi. Nov.
	milioane euro / million euro							
<b>TOTAL</b>	<b>5821,9</b>	<b>6684,5</b>	<b>6433,7</b>	<b>6215,1</b>	<b>5982,8</b>	<b>6583,9</b>	<b>7087,3</b>	<b>6908,8</b>
01	220,2	265,0	150,2	150,1	171,2	151,0	157,1	184,4
02		9,3	7,4	8,4	8,2	9,2	9,8	10,6
03		5,3	5,7	4,3	5,0	5,1	5,4	5,3
05		7,5	7,8	4,5	11,6	14,1	8,4	8,3
06	226,1	177,6	146,2	264,9	237,7	232,2	274,4	283,4
07	23,9	26,3	20,8	13,8	26,2	18,8	22,8	23,2
08	11,9	8,1	7,2	7,3	6,7	6,7	11,6	7,7
10	329,8	385,6	358,0	367,0	373,2	393,7	427,1	426,3
11	29,4	33,1	30,6	34,7	28,9	30,6	27,1	32,7
12	24,0	30,6	25,9	28,6	31,9	27,9	37,2	35,8
13	244,7	300,7	277,6	252,8	188,0	253,4	281,6	269,9
14	109,4	118,1	114,7	119,5	134,9	159,2	160,4	146,9
15	133,7	159,1	151,6	150,7	137,9	166,7	167,1	145,5
16		45,3	55,2	52,0	54,8	52,7	55,5	54,7
17		93,3	112,1	106,3	108,4	102,6	111,5	111,6
19		135,1	169,8	130,7	139,0	177,4	169,4	152,5
20		495,4	555,1	540,3	548,3	578,2	548,7	555,7
21		220,6	260,2	296,9	272,3	250,8	263,4	276,5
22		284,7	324,2	315,6	317,6	287,3	327,0	347,9
23		84,4	104,6	99,3	92,8	98,2	99,6	97,3
24		347,8	433,4	393,0	390,7	350,3	404,6	447,3
25		276,1	341,4	322,4	307,1	287,9	317,0	337,7
26		512,0	563,9	567,3	492,3	510,7	594,0	719,2
27		500,9	579,0	557,1	529,9	526,6	596,6	669,7
28		595,4	695,0	666,1	655,9	599,4	652,4	665,7
29		619,7	696,4	637,2	634,8	556,6	672,0	743,1
30		51,2	47,7	251,9	57,6	38,6	84,7	48,8
31		47,7	54,4	48,6	48,7	49,1	52,2	62,3
32		91,6	108,7	103,7	98,8	91,7	112,1	138,7
35		11,6	20,4	9,8	18,4	28,3	17,0	19,4
		33,9	38,0	36,3	33,4	32,5	43,0	42,6

<sup>Q)</sup> Date revizuite. / Revised data.

<sup>P)</sup> Date provizorii. / Provisional data.

Dec. Dec.	2018						1.1-30.IV 2018 in % față de 1.1-30.IV 2017 1.1-30.IV 2018 in % as against 1.1-30.IV 2017	CODE CPA
	Ian. <sup>Q)</sup> Jan. <sup>Q)</sup>	Feb. <sup>Q)</sup> Feb. <sup>Q)</sup>	Mart. <sup>Q)</sup> March <sup>Q)</sup>	Apr. <sup>P)</sup> April <sup>P)</sup>	1.1-30.IV <sup>P)</sup> 1.1-30.IV <sup>P)</sup>	1.1-30.IV <sup>P)</sup> 1.1-30.IV <sup>P)</sup>		
	milioane euro / million euro							
	<b>6103,9</b>	<b>6200,7</b>	<b>6339,6</b>	<b>7165,1</b>	<b>6245,8</b>	<b>25951,2</b>	<b>110,0</b>	<b>TOTAL</b>
	178,5	183,3	196,2	276,5	233,0	889,0	102,9	Products of agriculture and hunting
	14,1	7,2	6,6	16,5	9,5	39,8	132,2	Products of forestry and logging
		7,0	5,1	4,4	6,6	5,8	21,9	Fish and other fishing
		2,5	6,8	5,5	8,1	6,9	27,3	products, aquaculture products
		343,8	357,8	328,6	312,5	215,4	1214,3	Coal and lignite
		15,3	23,1	16,7	36,6	14,8	91,2	Crude petroleum and natural gas
		7,1	7,0	11,0	7,4	6,6	32,0	Metal ores
		395,9	342,2	354,0	411,7	344,7	1452,6	Other mining and quarrying products
		27,9	19,0	22,6	27,5	27,4	96,4	Food products
		32,7	34,5	31,8	40,3	21,7	128,3	Beverages
		207,6	244,0	247,5	275,5	253,7	1020,6	Tobacco products
		128,1	133,3	127,9	139,7	126,3	527,1	Textile products
		120,8	143,9	157,4	175,4	152,1	628,8	Wearing apparel
								Leather and related products
								Wood and products of wood (except furniture); articles of straw and plaiting materials
		41,8	44,1	50,5	56,6	51,7	202,9	Paper and paper products
		101,4	101,8	101,1	112,9	101,7	417,5	Coke and refined petroleum products
		126,5	124,3	114,6	124,1	132,8	495,8	Basic pharmaceutical products and pharmaceutical preparations
		464,9	534,5	565,0	638,2	520,0	2257,6	Rubber and plastic products
		245,1	210,8	231,3	242,7	241,5	926,2	Other non metallic mineral products
		257,4	307,0	318,2	346,1	306,8	1278,1	Basic metals
		68,6	78,3	82,3	102,4	92,9	356,0	Fabricated metal products (except machinery and equipment)
		315,0	369,3	380,0	431,9	387,3	1568,4	Computer, electronic and optical products
		312,2	297,2	301,4	342,3	296,7	1237,6	Electrical equipment
		573,6	578,0	557,2	616,7	569,6	2321,5	Machinery and equipment n.e.s.
		509,5	577,2	554,5	621,9	542,4	2296,1	Motor vehicles, trailers and semi-trailers
		662,7	593,0	632,1	722,0	659,8	2606,8	Other transport equipment
		651,4	633,3	693,9	781,2	689,9	2798,3	Furniture
		74,2	40,7	40,9	62,1	40,1	183,8	Other manufactured goods n.e.s.
		59,3	53,2	54,3	60,2	52,5	220,2	Electricity, gas, steam and air conditioning
		119,9	100,0	109,2	123,8	102,8	435,8	Other products n.e.s.
		7,0	10,5	6,3	8,4	5,9	31,1	
		32,2	40,3	36,6	37,6	33,5	148,0	

15. EXPORTURILE FOB PE SECȚIUNI ȘI CAPITOLE ALE NOMENCLATORULUI COMBINAT (N.C.)  
FOB EXPORTS BY SECTIONS AND CHAPTERS OF THE COMBINED NOMENCLATURE (C.N.)

COD NC	2017 <sup>P1)</sup>								milioane euro / million euro
	Apr. April	Mai May	Iun. June	Iul. July	Aug. Aug.	Sept. Sept.	Oct. Oct.	Nov. Nov.	
<b>TOTAL</b>	<b>4773,5</b>	<b>5578,9</b>	<b>5065,4</b>	<b>5226,3</b>	<b>4921,1</b>	<b>5557,7</b>	<b>5762,6</b>	<b>5785,7</b>	
<b>I Animale vii și produse animale</b>	<b>85,0</b>	<b>102,8</b>	<b>92,3</b>	<b>78,8</b>	<b>95,3</b>	<b>78,7</b>	<b>76,0</b>	<b>80,5</b>	
1 Animale vii	40,3	52,3	44,1	32,6	50,7	33,9	32,8	34,0	
2 Carne și organe comestibile	25,4	26,7	25,2	23,9	22,8	22,5	22,4	25,9	
3 Pește și crustacee, moluște și alte nevertebrate acvatice	1,2	1,8	1,7	1,6	2,6	2,1	2,0	1,9	
4 Lapte și produse lactate; ouă; miere; produse comestibile de origine animală nespecificate în altă parte	15,4	18,5	17,8	17,7	16,6	17,3	15,9	16,0	
5 Alte produse de origine animală	2,8	3,4	3,4	3,0	2,6	2,9	2,9	2,8	
<b>II Produse vegetale</b>	<b>182,7</b>	<b>122,7</b>	<b>136,4</b>	<b>446,0</b>	<b>479,9</b>	<b>408,3</b>	<b>418,5</b>	<b>391,9</b>	
6 Plante vii și produse de floricultură	0,3	0,3	0,1	0,2	0,2	0,1	0,1	0,5	
7 Legume, plante, rădăcini și tuberculi, alimentare	1,9	3,9	6,4	39,9	27,4	19,2	21,4	10,2	
8 Fructe comestibile	3,3	3,4	4,9	7,5	6,5	8,4	8,1	7,4	
9 Cafea, ceai, mate și condimente	2,2	2,5	1,8	1,9	1,9	3,0	2,5	2,0	
10 Cereale	127,1	90,1	95,5	201,8	255,5	188,5	213,1	204,7	
11 Produse ale industriei morăritului; malt; amidon	3,1	1,8	1,0	1,6	1,0	1,2	1,2	1,5	
12 Semințe și fructe oleaginoase; plante industriale sau medicinale; paie și furaje	44,6	20,4	26,5	193,0	187,1	187,7	171,9	165,3	
13 Gume, rășini și alte seve și extracte vegetale	0,1	0,1	*)	*)	0,1	0,2	0,1	0,1	
14 Materiale pentru împletit și alte produse de origine vegetală, necuprinse în altă parte	0,2	0,1	0,2	0,2	0,2	0,2	0,2	*)	
<b>III Grăsimi și uleiuri animale sau vegetale</b>	<b>10,1</b>	<b>17,8</b>	<b>16,8</b>	<b>13,3</b>	<b>15,6</b>	<b>21,1</b>	<b>12,2</b>	<b>32,1</b>	
15 Grăsimi și uleiuri animale sau vegetale	10,1	17,8	16,8	13,3	15,6	21,1	12,2	32,1	
<b>IV Produse alimentare, băuturi și tutun</b>	<b>142,7</b>	<b>156,3</b>	<b>144,6</b>	<b>151,2</b>	<b>146,8</b>	<b>146,8</b>	<b>152,4</b>	<b>168,1</b>	
16 Preparate din carne și pește	11,4	13,0	10,8	10,4	11,0	13,2	14,3	14,9	
17 Zaharuri și produse zaharoase	3,2	6,1	8,2	4,1	4,0	4,6	4,7	5,5	
18 Cacao și preparate din cacao	4,8	5,5	4,8	4,3	5,8	9,6	11,6	9,3	
19 Preparate pe bază de cereale, de făină, de amidon; produse de patiserie	13,9	15,6	13,7	11,8	12,9	14,8	16,6	17,2	
20 Preparate din legume, fructe sau din alte părți de plante	5,3	5,7	5,7	5,1	4,8	6,8	6,4	7,4	
21 Preparate alimentare diverse	12,8	18,6	14,3	14,5	14,0	13,7	14,6	18,7	
22 Băuturi alcoolice și nealcoolice; oțet	10,0	13,8	13,2	14,1	12,9	10,4	11,3	10,6	
23 Reșiduri și deșeuri ale industriei alimentare; nutrețuri pentru animale	16,9	12,5	13,4	14,0	18,1	15,8	14,1	15,6	
24 Tutun și înlocuitori de tutun prelucrați	64,4	65,5	60,5	72,9	63,2	57,9	58,8	69,0	
<b>V Produse minerale</b>	<b>219,9</b>	<b>166,2</b>	<b>159,0</b>	<b>191,8</b>	<b>200,6</b>	<b>208,0</b>	<b>246,9</b>	<b>252,9</b>	
25 Sare; sulf, piatră, ipsos, var și ciment	3,1	4,5	3,4	2,4	3,9	4,7	4,9	4,1	
26 Mineruri, zgură și cenușă	4,3	4,2	3,3	4,5	2,4	1,2	3,6	4,8	
27 Combustibili și uleiuri minerale; materiale bituminose; ceruri minerale	212,5	157,5	152,2	184,8	194,2	202,0	238,4	244,0	

<sup>P1)</sup> Date revizuite. / Revised data.

<sup>P2)</sup> Date provizorii. / Provisional data.

<sup>\*)</sup> Valori sub 0,05. / Values under 0.05.

Dec. Dec.	2018					1.1-30.IV 2018 in % față de 1.1-30.IV 2017 in % as against 1.1-30.IV 2017	CODE CN
	Ian. <sup>P1)</sup> Jan. <sup>P1)</sup>	Feb. <sup>P1)</sup> Feb. <sup>P1)</sup>	Mart. <sup>P1)</sup> March <sup>P1)</sup>	Apr. <sup>P1)</sup> April <sup>P1)</sup>	1.1-30.IV <sup>P1)</sup> 1.1-30.IV <sup>P1)</sup>		
	milioane euro / million euro						
	4493,6	5424,4	5456,3	6106,6	5234,0	22221,3	109,7 TOTAL
	67,2	63,3	55,9	80,4	70,3	269,9	99,1 <b>Live animals and animal products</b> I
	28,0	21,8	18,5	34,5	33,2	108,1	94,8 Live animals 1
	23,6	21,8	19,6	25,7	19,6	86,7	96,5 Meat and edible offal 2
							98,8 Fish and crustaceans, molluscs and other aquatic invertebrates 3
	1,0	1,2	0,9	0,8	1,0	3,9	99,8 Milk and dairy products; eggs; honey; edible animal products n.e.s. 4
	12,8	16,0	13,8	16,1	13,9	59,8	106,4 Other products of animal origin 5
	1,9	2,4	3,1	3,3	2,5	11,3	112,0
	258,9	237,8	238,0	235,5	198,7	910,0	107,0 <b>Vegetable products</b> II
	0,1	0,6	0,3	0,1	0,4	1,4	87,5 Live plants, flower products 6
							Edible vegetables, roots and tubers 7
	4,0	4,2	2,9	2,7	1,9	11,7	142,3 Edible fruits 8
	4,3	3,0	3,3	4,3	2,8	13,4	92,9 Coffee, tea, mate and spices 9
	1,5	2,0	2,2	2,3	1,4	8,0	93,5 Cereals 10
	134,8	158,0	121,4	190,6	147,5	617,6	101,8 Products of the milling industry; malt; starch 11
	0,9	1,1	1,0	1,3	1,4	4,8	65,1 Seeds and fruits; industrial and medicinal plants; straw and fodder 12
	113,1	68,8	106,7	34,0	43,1	252,6	124,4 Lac; gums, resins and other vegetable saps and extracts 13
	0,1	0,1	*)	0,1	0,1	0,3	89,2 Vegetable plaiting materials; vegetable products not elsewhere specified 14
	*)	*)	*)	*)	0,1	0,1	43,1
	20,4	13,9	13,9	17,9	25,2	70,8	114,2 <b>Animal or vegetable fats and oils</b> III
	20,4	13,9	13,9	17,9	25,2	70,8	114,2 Animal or vegetable fats and oils 15
	135,1	132,8	135,9	159,3	145,5	573,4	105,3 <b>Prepared foodstuffs, beverages and tobacco</b> IV
	11,6	12,7	13,3	16,9	13,3	56,1	119,3 Preparation of meat and fish 16
	4,2	3,8	6,8	3,4	2,8	16,8	126,4 Sugar and sugar confectionery 17
	7,9	6,9	8,0	6,6	4,8	26,3	102,2 Cocoa and cocoa preparations 18
	13,8	13,7	14,3	18,6	14,5	61,1	108,9 Preparations of cereals, flour, starch, milk; pastry products 19
							Preparations of vegetables, fruit or other parts of plants 20
	5,1	6,0	4,3	5,8	5,0	21,2	108,5 Miscellaneous edible preparations 21
	14,3	12,9	14,2	16,3	14,3	57,7	97,5 Alcoholic and non-alcoholic beverages; vinegar 22
	11,1	9,4	10,5	12,7	13,4	46,1	127,4 Residues and waste from the food industry; animal fodder 23
	16,0	19,5	13,1	18,3	19,4	70,3	125,8 Tobacco and manufactured tobacco substitutes 24
	51,1	47,8	51,4	60,8	58,0	218,0	94,1
	251,4	258,7	251,5	276,2	199,4	985,8	124,2 <b>Mineral products</b> V
							Salt; sulphur, stone; plaster; lime and cement 25
	3,9	3,4	3,5	4,4	4,3	15,7	99,0 Ores, slag and ash 26
	5,0	5,4	7,7	2,8	4,6	20,5	120,5 Mineral fuels and oils; bituminous substances; mineral waxes 27
	242,5	250,0	240,3	269,0	190,4	949,6	124,8



**EXPORTURILE FOB PE SECȚIUNI ȘI CAPITOLE ALE NOMENCLATORULUI**
**COMBINAT (N.C.) - continuare**
**15. FOB EXPORTS BY SECTIONS AND CHAPTERS OF THE COMBINED NOMENCLATURE (C.N.) - continued**

COD NC		2017 <sup>P)</sup>							
		Apr. April	Mai May	Iun. June	Iul. July	Aug. Aug.	Sept. Sept.	Oct. Oct.	Noi. Nov.
<b>milioane euro / million euro</b>									
<b>VI</b>	<b>Produse chimice</b>	<b>166,9</b>	<b>194,5</b>	<b>161,8</b>	<b>151,8</b>	<b>172,3</b>	<b>167,6</b>	<b>175,3</b>	<b>194,6</b>
28	Produse chimice anorganice	17,7	22,8	18,1	17,5	17,0	19,1	22,3	20,6
29	Produse chimice organice	13,1	15,1	11,6	7,3	12,9	13,6	13,0	18,9
30	Produse farmaceutice	54,8	69,8	62,2	58,9	65,6	59,0	60,6	69,3
31	Îngrășăminte	11,0	12,8	11,0	2,6	13,0	11,0	7,4	11,5
32	Extrakte tanante sau colorante; tanini și derivații lor; coloranți, pigmenți și alte materiale colorante; culori și vopsele; chit și masticiuri; cerneluri	6,4	8,0	7,9	7,6	7,2	8,3	7,7	7,7
33	Uleiuri esențiale și rezinoide; produse de parfumerie sau de toaletă și preparate cosmetice	26,8	31,2	25,8	30,0	29,6	29,9	35,3	31,7
34	Săpunuri; preparate pentru spălat și lubrifiante, ceară dentară, paste de modelat	13,1	13,8	13,8	13,8	14,3	13,4	14,0	16,6
35	Substanțe albuminoide; produse pe bază de amidon; cleiuri; enzime	1,6	1,9	1,5	1,7	1,6	1,4	1,6	1,7
36	Pulberi și explozivi, articole de pirotehnie; chibrituri; aliaje piroferice; materiale inflamabile	0,4	0,4	0,4	0,7	0,3	0,3	0,2	0,3
37	Produse fotografice sau cinematografice	0,4	0,4	0,3	0,5	0,6	0,6	0,6	0,3
38	Produse diverse ale industriei chimice	21,6	18,2	9,1	11,1	10,2	11,0	12,6	15,9
<b>VII</b>	<b>Materiale plastice, cauciuc și articole din acestea</b>	<b>277,0</b>	<b>320,0</b>	<b>305,8</b>	<b>291,1</b>	<b>289,8</b>	<b>322,3</b>	<b>320,7</b>	<b>325,2</b>
39	Materiale plastice și articole din materiale plastice	109,9	132,6	124,9	120,8	104,6	126,2	126,5	132,6
40	Cauciuc și articole din cauciuc	167,1	187,4	180,9	170,4	185,3	196,1	194,2	192,6
<b>VIII</b>	<b>Piei crude, piei tăbăcite, blănuri și produse din acestea</b>	<b>31,6</b>	<b>39,7</b>	<b>41,1</b>	<b>39,0</b>	<b>24,3</b>	<b>40,4</b>	<b>35,2</b>	<b>36,8</b>
41	Piei brute și piei tăbăcite	9,0	11,6	9,6	9,7	5,0	9,4	8,4	8,4
42	Obiecte din piele	22,5	27,8	31,3	29,2	19,0	30,9	26,7	28,3
43	Blănuri și articole din blănuri; blănuri artificiale	0,1	0,3	0,2	0,1	0,3	0,1	0,1	0,2
<b>IX</b>	<b>Produse din lemn, exclusiv mobilier</b>	<b>131,1</b>	<b>163,4</b>	<b>138,0</b>	<b>135,6</b>	<b>127,4</b>	<b>131,8</b>	<b>147,3</b>	<b>148,7</b>
44	Lemn, cărbune de lemn și articole din lemn	131,0	163,3	138,0	135,6	127,3	131,8	147,2	148,6
45	Plută și articole din plută	)	)	)	)	)	)	)	)
46	Produse din împletituri de fibre vegetale sau de nuiele	)	)	)	)	)	)	)	)
<b>X</b>	<b>Pastă de lemn, hârtie, carton și articole din acestea</b>	<b>37,1</b>	<b>46,6</b>	<b>41,5</b>	<b>39,7</b>	<b>39,8</b>	<b>43,9</b>	<b>44,2</b>	<b>44,7</b>
47	Pastă din lemn; deșeurii de hârtie	2,8	3,2	2,5	2,3	2,2	2,0	2,8	1,8
48	Hârtie și carton; articole din hârtie și carton	28,2	35,0	32,3	30,6	29,8	33,2	34,2	34,2
49	Cărți, ziare și alte produse imprimate	6,1	8,4	6,6	6,8	7,8	8,8	7,2	8,6

<sup>P)</sup> Date revizuite. / Revised data.

<sup>P)</sup> Date provizorii. / Provisional data.

<sup>\*)</sup> Valori sub 0,05. / Values under 0.05.

Dec. Dec.	2018						1.1-30.IV 2018 in % față de 1.1-30.IV 2017 1.1-30.IV 2018 in % as against 1.1-30.IV 2017	CODE CN
	Ian. <sup>(1)</sup> Jan. <sup>(1)</sup>	Feb. <sup>(1)</sup> Feb. <sup>(1)</sup>	Mart. <sup>(1)</sup> March <sup>(1)</sup>	Apr. <sup>P)</sup> April <sup>P)</sup>	1.1-30.IV <sup>P)</sup> 1.1-30.IV <sup>P)</sup>	1.1-30.IV <sup>P)</sup> 1.1-30.IV <sup>P)</sup>		
<b>milioane euro / million euro</b>								
<b>VI</b>	<b>160,5</b>	<b>175,2</b>	<b>175,7</b>	<b>223,8</b>	<b>182,6</b>	<b>757,3</b>	<b>108,3</b>	<b>Chemical products</b>
	20,5	21,4	20,9	25,0	24,3	91,6	121,5	Inorganic chemicals
	19,4	18,0	13,1	20,9	14,3	66,3	138,5	Organic chemicals
	54,9	64,1	64,5	74,0	54,2	256,8	102,4	Pharmaceutical products
	7,4	5,8	11,4	6,5	10,4	34,2	87,9	Fertilizers
								Tanning or dyeing extracts; tannins and their derivatives; dyes, pigments and other dyestuff; paints and varnishes; putty and mastics; inks
	6,6	5,1	5,7	7,2	6,8	24,8	104,2	Essentials oils and resinoids; perfumery, cosmetic or toilet preparations
	27,3	30,2	26,7	28,8	26,9	112,6	103,2	Soap; washing and lubricating preparations, dental wax, modeling pastes
	10,6	13,2	13,7	15,8	14,1	56,8	107,5	Albuminoid substances; modified starch; glues; enzymes
	1,3	1,7	1,6	1,8	1,6	6,6	99,8	Explosives; pyrotechnic products; matches; pyrophoric alloys;
	0,3	0,3	0,4	0,3	0,3	1,4	115,3	certain combustible preparation
	0,3	0,3	0,3	0,3	0,3	1,2	70,9	Photographic or cinematographic goods
	12,0	15,0	17,4	43,1	29,4	105,0	115,7	Miscellaneous chemical products
<b>VII</b>	<b>232,1</b>	<b>305,7</b>	<b>314,4</b>	<b>351,5</b>	<b>310,9</b>	<b>1282,4</b>	<b>109,0</b>	<b>Plastics, rubber and articles thereof</b>
								Plastics and articles thereof
	99,9	126,5	122,6	140,3	123,3	512,7	115,4	thereof
	132,1	179,2	191,7	211,2	187,5	769,7	105,2	Rubber and articles thereof
<b>VIII</b>	<b>24,7</b>	<b>32,1</b>	<b>31,1</b>	<b>33,9</b>	<b>29,8</b>	<b>126,9</b>	<b>95,4</b>	<b>Raw hides and skins, leather, furskins and articles thereof</b>
	6,0	9,1	8,8	8,7	8,8	35,4	96,5	Raw hides and skins and leather
	18,6	22,9	22,2	25,1	20,9	91,2	94,9	Leather goods
	0,1	0,1	)	0,1	0,1	0,3	125,7	Furskins and artificial fur; manufactures thereof
<b>IX</b>	<b>112,8</b>	<b>138,4</b>	<b>125,0</b>	<b>144,1</b>	<b>136,4</b>	<b>543,9</b>	<b>98,9</b>	<b>Wood and articles of wood, excluding furniture</b>
	112,7	138,3	125,0	144,0	136,4	543,8	98,9	Wood, charcoal and articles of wood
	)	)	)	)	)	)	125,9	Cork and articles of cork
	)	)	)	)	)	)	46	Manufactures of straw, of esparto or of other plaiting materials, basketware and wickerwork
<b>X</b>	<b>35,6</b>	<b>37,9</b>	<b>37,0</b>	<b>44,5</b>	<b>41,4</b>	<b>160,8</b>	<b>105,2</b>	<b>Pulp of wood, paper, paperboard and articles thereof</b>
	1,6	2,1	1,6	1,8	2,0	7,5	64,5	Pulp of wood; waste of paper
	27,2	29,6	29,0	34,0	32,0	124,6	110,7	Paper and paperboard; articles of paper and paperboard
	6,7	6,2	6,3	8,7	7,5	28,7	100,2	Printed books, newspapers and other products of the printing industry

**EXPORTURILE FOB PE SECȚIUNI ȘI CAPITOLE ALE NOMENCLATORULUI**

COMBINAT (N.C.) - continuare

**15. FOB EXPORTS BY SECTIONS AND CHAPTERS OF THE COMBINED NOMENCLATURE (C.N.) - continued**

COD NC		2017 <sup>(p)</sup>							
		Apr. April	Mai May	Iun. June	Iul. July	Aug. Aug.	Sept. Sept.	Oct. Oct.	Noi. Nov.
		milioane euro / million euro							
<b>XI</b>	<b>Materiale textile și articole din acestea</b>	<b>297,6</b>	<b>374,0</b>	<b>367,1</b>	<b>367,5</b>	<b>278,7</b>	<b>357,0</b>	<b>359,3</b>	<b>352,1</b>
50	Mătase	6,3	7,8	7,5	7,1	3,5	7,1	8,4	7,9
51	Lână, păr fin sau grosier de animale; fire și țesături din păr de cal	14,1	18,8	15,4	17,5	6,9	13,4	15,0	16,8
52	Bumbac	4,8	5,8	6,4	4,9	3,4	5,5	5,4	5,5
53	Alte fibre textile vegetale; fire de hârtie și țesături din fire de hârtie	0,1	0,2	0,2	0,2	0,2	0,5	0,8	0,4
54	Filamente sintetice sau artificiale	13,2	14,7	13,1	12,8	9,0	13,7	13,9	14,7
55	Fibre sintetice sau artificiale discontinue	16,1	23,2	19,7	18,5	11,8	19,4	21,4	20,8
56	Vată, păslă, fire speciale; sfoară, cordoane, frângerii, articole din acestea	4,7	6,7	5,6	5,4	4,3	6,3	5,7	6,2
57	Covoare și alte acoperitoare de podea din materiale textile	1,0	1,3	1,3	1,1	1,1	1,9	1,6	1,9
58	Țesături speciale; țesături buclate; dantele, tapiserie; pasmanterie, broderii	5,4	6,5	6,1	5,2	4,1	6,1	6,0	6,5
59	Țesături impregnate, cauciucate, acoperite la suprafață sau stratificate; articole tehnice din materiale textile	7,9	10,3	8,9	8,5	6,1	8,4	9,5	9,9
60	Țesături croșetate sau tricotate	2,3	3,1	2,7	2,3	2,0	3,1	3,3	2,5
61	Articole și accesorii de îmbrăcăminte, tricotate sau croșetate	49,5	61,6	66,2	65,2	49,9	57,1	58,1	56,9
62	Articole și accesorii de îmbrăcăminte, altele decât tricotate sau croșetate	134,8	169,0	174,3	177,3	143,2	170,9	160,8	162,8
63	Alte articole textile confecționate	37,3	45,0	39,6	41,4	33,3	43,7	49,3	39,4
<b>XII</b>	<b>Încălțăminte, pălării, umbrele și articole similare</b>	<b>96,9</b>	<b>119,8</b>	<b>118,4</b>	<b>135,1</b>	<b>93,6</b>	<b>134,9</b>	<b>116,6</b>	<b>115,8</b>
64	Încălțăminte și părți ale acesteia	95,5	116,3	116,1	133,7	91,2	132,1	113,5	112,6
65	Obiecte de acoperit capul și părți ale acestora	1,0	2,7	1,8	0,9	1,9	2,1	2,4	2,7
66	Umbrele de ploaie, umbrele de soare, bastoane, bastoane-scaun, bice, cravașe și părți ale acestora	0,2	0,3	0,2	0,2	0,2	0,2	0,2	0,2
67	Pene și puf prelucrate și articole din pene sau din puf; flori artificiale; articole din păr uman	0,3	0,5	0,3	0,3	0,3	0,4	0,4	0,4
<b>XIII</b>	<b>Articole din piatră, ipsos, ciment, ceramică, sticlă și din materiale similare</b>	<b>31,5</b>	<b>36,9</b>	<b>31,3</b>	<b>30,7</b>	<b>27,9</b>	<b>32,4</b>	<b>33,4</b>	<b>33,3</b>
68	Articole din piatră, ipsos, ciment, azbest, mică și materiale similare	5,9	6,7	6,7	6,4	4,6	5,7	6,5	6,0
69	Produce ceramice	12,0	13,3	11,5	11,3	9,6	12,2	11,6	12,3
70	Sticlă și articole din sticlă	13,6	16,8	13,1	13,1	13,6	14,5	15,2	15,0

<sup>(f)</sup> Date revizuite. / Revised data.

<sup>(p)</sup> Date provizorii. / Provisional data.

Dec. Dec.	2018					1.1-30.IV 2018 in % față de 1.1-30.IV 2017 1.1-30.IV 2018 in % as against 1.1-30.IV 2017	CODE CN		
	Ian. <sup>(f)</sup> Jan. <sup>(f)</sup>	Feb. <sup>(f)</sup> Feb. <sup>(f)</sup>	Mart. <sup>(f)</sup> March <sup>(f)</sup>	Apr. <sup>(p)</sup> April <sup>(p)</sup>	1.1-30.IV <sup>(p)</sup> 1.1-30.IV <sup>(p)</sup>				
							milioane euro / million euro		
<b>Dec.</b>	<b>266,0</b>	<b>330,7</b>	<b>337,1</b>	<b>371,0</b>	<b>298,1</b>	<b>1336,9</b>	<b>101,2</b>	<b>Textiles and textile articles</b>	<b>XI</b>
Dec.	6,3	7,3	7,3	8,1	7,1	29,8	102,3	Silk	50
	10,1	13,9	16,1	19,5	17,5	67,0	124,9	Wool, fine or coarse animal hair; horsehair yam and woven fabric	51
	4,6	4,9	4,8	5,6	5,1	20,2	88,2	Cotton	52
	0,3	0,4	0,3	0,3	0,3	1,3	112,4	Other vegetable textile fibres; paper yarn and woven fabric of paper yarn	53
	9,2	13,4	13,3	15,6	13,9	56,2	105,0	Man-made filaments	54
	13,3	16,3	16,8	20,4	18,8	72,3	105,7	Man-made staple fibres	55
	4,5	5,4	6,6	6,6	6,1	24,6	114,8	Wadding, felt, special yarns; twine, cords, ropes, articles thereof	56
	1,5	1,7	1,5	1,3	1,5	6,0	116,9	Carpets and other textile floor coverings	57
	3,7	6,1	5,4	6,3	5,8	23,6	97,0	Special woven fabrics; tufted textile fabrics; lace, tapestries; trimmings, embroidery	58
	6,7	11,1	11,4	11,8	10,5	44,8	97,0	Impregnated, coated, covered or laminated textile fabrics; technical articles of textiles	59
	1,6	2,4	2,5	2,9	2,7	10,5	118,3	Knitted or crocheted fabrics	60
	42,1	48,9	46,4	54,8	45,3	195,4	92,5	Knitted or crocheted clothing and accessories	61
	133,8	155,0	160,0	170,1	130,6	615,7	95,9	Not knitted or crocheted clothing and accessories	62
	28,2	43,9	44,9	47,8	32,9	169,5	115,7	Other ready-made textile articles	63
<b>Dec.</b>	<b>79,5</b>	<b>107,9</b>	<b>109,8</b>	<b>120,7</b>	<b>93,5</b>	<b>431,8</b>	<b>92,6</b>	<b>Footwear, headgear, umbrellas and similar articles</b>	<b>XII</b>
Dec.	77,7	106,1	108,0	118,3	91,6	424,1	92,5	Footwear and parts thereof	64
	1,5	1,4	1,4	1,8	1,5	6,1	97,9	Headgear and parts thereof	65
	0,2	0,1	0,1	0,3	0,1	0,6	119,6	Umbrellas, sun umbrellas, walking sticks, seat-sticks, whips, riding crops and parts thereof	66
	0,1	0,2	0,3	0,2	0,2	1,0	119,3	Prepared feathers and down and articles made of feathers or of down; artificial hair flowers; articles of human hair	67
<b>Dec.</b>	<b>23,7</b>	<b>33,0</b>	<b>30,9</b>	<b>36,0</b>	<b>33,1</b>	<b>133,0</b>	<b>105,1</b>	<b>Articles of stone, plaster, cement, ceramic, glass and similar materials</b>	<b>XIII</b>
Dec.	4,3	5,4	5,2	6,4	6,3	23,3	115,2	Articles of stone, plaster, cement, asbestos, mica and similar materials	68
	8,2	13,0	11,7	13,5	11,9	50,1	98,9	Ceramic products	69
	11,3	14,6	13,9	16,1	14,9	59,5	107,0	Glass and glassware	70

EXPORTURILE FOB PE SECȚIUNI ȘI CAPITOLE ALE NOMENCLATORULUI  
COMBINAT (N.C.) - continuare

15. FOB EXPORTS BY SECTIONS AND CHAPTERS OF THE COMBINED  
NOMENCLATURE (C.N.) - continued

COD NC	2017 <sup>P)</sup>							
	Apr. April	Mai May	Iun. June	Iul. July	Aug. Aug.	Sept. Sept.	Oct. Oct.	Nov. Nov.
milioane euro / million euro								
<b>XV</b>	<b>Metale comune și articole din acestea</b>							
72	423,5	508,1	460,2	432,3	388,9	471,1	489,6	471,4
73	144,0	167,0	149,8	142,6	116,1	152,5	155,2	133,3
74	129,2	164,8	149,7	143,1	128,9	152,9	157,3	161,5
75	14,9	15,3	14,7	14,5	13,6	16,7	19,9	16,6
76	0,2	0,3	0,2	0,8	0,3	0,9	0,5	1,1
77	81,6	95,3	87,2	80,5	77,0	87,7	92,7	95,6
78	3,7	4,5	4,8	5,3	3,5	3,4	3,8	3,1
79	0,2	0,2	0,2	0,4	0,2	0,3	0,3	0,8
80	0,4	0,4	0,4	0,3	0,2	0,3	0,3	0,1
81	2,2	2,7	2,3	2,1	1,7	2,2	2,2	2,8
82								
83	8,5	8,6	7,7	7,1	6,9	7,5	7,6	8,2
	38,7	49,1	43,1	35,6	40,4	46,8	49,5	48,2
<b>XVI</b>	<b>Mașini și aparate, echipamente electrice, aparate de înregistrat sau de reproduc sunetul și imaginile</b>							
84	1365,2	1631,1	1465,4	1368,4	1313,3	1595,6	1665,5	1677,9
85	523,8	639,9	577,8	545,2	486,7	601,6	633,7	631,8
	841,4	991,2	887,6	823,2	826,6	994,1	1031,8	1046,1
<b>XVII</b>	<b>Mijloace și materiale de transport</b>							
86	885,0	1106,9	931,8	952,2	830,8	907,8	983,6	948,0
87	14,7	7,4	8,0	5,5	9,9	8,3	5,9	13,0
88	794,4	937,2	897,0	845,9	683,0	851,4	884,2	886,6
89	20,0	21,6	20,5	20,6	25,7	22,2	26,7	26,6
	55,9	140,6	6,3	80,2	112,2	26,0	66,8	21,8
<b>XVIII</b>	<b>Instrumente și aparate optice, fotografice, cinematografice, medico-chirurgicale și similare; ceasuri; instrumente muzicale; părți și accesorii ale acestora</b>							
90	150,8	208,2	184,6	173,5	170,5	196,2	209,5	213,1
91	148,4	205,0	182,6	171,4	169,1	194,3	207,4	211,1
92	1,4	1,9	1,0	0,8	0,8	0,7	0,9	0,6
	1,0	1,2	1,1	1,3	0,6	1,2	1,2	1,4
<b>XX</b>	<b>Mărfuri și produse diverse</b>							
94	204,6	226,2	214,9	196,9	197,3	236,5	242,4	253,7
95	186,8	206,9	195,6	176,4	179,0	214,5	217,3	229,2
96	10,5	10,9	12,0	13,1	11,2	14,6	17,7	16,9
	7,3	8,4	7,3	7,4	7,0	7,4	7,4	7,6
<b>XXII</b>	<b>Bunuri necuprinse în alte secțiuni din Nomenclatorul Combinat</b>							
	34,2	37,8	54,5	31,3	28,2	57,3	34,1	44,8

<sup>P)</sup> Date revizuite. / Revised data.

<sup>P)</sup> Date provizorii. / Provisional data.

Dec. Dec.	2018					1.1-30.IV <sup>P)</sup> 1.1-30.IV <sup>P)</sup>	1.1-30.IV 2018 în % față de 1.1-30.IV 2017 1.1-30.IV 2018 in % as against 1.1-30.IV 2017	CODE CN
	Jan. <sup>P)</sup> Jan. <sup>P)</sup>	Feb. <sup>P)</sup> Feb. <sup>P)</sup>	March <sup>P)</sup> March <sup>P)</sup>	April <sup>P)</sup> April <sup>P)</sup>	1.1-30.IV <sup>P)</sup> 1.1-30.IV <sup>P)</sup>			
milioane euro / million euro								
	362,4	490,9	484,4	526,1	493,2	1994,6	114,3	<b>Base metals and articles of base metal</b>
	118,7	178,3	131,6	176,3	166,1	652,2	115,4	Pig-iron, iron and steel
	118,5	143,4	198,8	172,2	156,7	671,2	119,1	Products of pig-iron, iron and steel
	14,5	15,6	14,2	15,3	15,3	60,5	108,4	Copper and articles thereof
	0,8	0,4	1,1	0,5	0,4	2,5	402,3	Nickel and articles thereof
	60,9	95,3	81,7	99,2	92,0	368,3	108,0	Aluminium and articles thereof
	3,2	2,4	2,1	3,0	2,9	10,4	68,2	Lead and articles thereof
	0,6	0,6	0,5	0,4	0,4	1,9	175,3	Zinc and articles thereof
	0,1	0,3	0,3	0,2	0,2	1,0	67,1	Tin and articles thereof
	2,5	1,9	2,9	3,1	2,6	10,6	114,5	Other base metals; cermets
	6,9	8,0	8,0	8,5	7,1	31,6	105,5	Tools and implements, cutlery of base metal
	35,6	44,7	43,4	47,2	49,2	184,5	114,2	Miscellaneous articles of base metal
	1250,4	1535,9	1550,2	1775,6	1529,6	6391,4	109,4	<b>Machinery and mechanical appliances; electrical equipment; sound and image recorders and reproducers</b>
	503,9	577,1	597,0	702,2	585,3	2461,6	109,0	Boilers, turbines, engines, mechanical apparatus and devices, parts thereof
	746,4	958,9	953,2	1073,5	944,3	3929,9	109,5	Machinery and mechanical appliances and electrical equipment; sound and television image recorders and reproducers
	834,3	1081,6	1106,5	1196,7	1000,8	4385,5	114,8	<b>Vehicles and associated transport equipment</b>
	11,8	11,2	9,9	9,0	6,6	36,7	72,6	Railway or tramway locomotives and rolling-stock
	773,3	1010,4	993,8	1111,8	952,9	4068,8	118,4	Vehicles, tractors and other ground vehicles
	20,0	22,0	24,7	26,4	22,0	95,1	108,7	Aircrafts, spacecrafts
	29,2	38,1	78,0	49,5	19,3	184,9	75,4	Ships, boats and floating structures
	166,3	190,5	202,2	210,4	188,1	791,2	123,1	<b>Optical, photographic, cinematographic, medical or surgical instruments and apparatus and similar; clocks and watches; musical instruments; parts and accessories thereof</b>
	164,0	189,0	200,5	208,6	185,9	783,9	124,0	Optical, photographic, cinematographic, medical or surgical instruments and apparatus and similar
	1,2	0,7	0,5	0,6	1,1	3,0	52,5	Clocks and watches
	1,1	0,8	1,2	1,2	1,0	4,3	92,0	Musical instruments; parts and accessories thereof
	178,1	225,9	226,0	254,7	218,1	924,6	103,0	<b>Miscellaneous manufactured articles</b>
	16,0	205,8	206,4	231,3	199,2	842,8	101,8	Furniture; lighting fittings and other similar articles; prefabricated buildings
	11,6	12,5	11,9	14,7	11,7	50,8	127,4	Toys, games, sport or entertainment articles
	6,4	7,5	7,7	8,7	7,1	31,0	103,9	Miscellaneous manufactured articles
	34,5	32,3	30,9	48,6	39,3	151,2	98,3	<b>Goods non-included in Combined Nomenclature other sections</b>

## 16.

**IMPORTURILE CIF PE SECȚIUNI ȘI CAPITOLE ALE NOMENCLATORULUI COMBINAT (N.C.)**  
**CIF IMPORTS BY SECTIONS AND CHAPTERS OF THE COMBINED NOMENCLATURE (C.N.)**

COD NC	2017 <sup>p)</sup>							
	Apr. April	Mai May	Iun. June	Iul. July	Aug. Aug.	Sept. Sept.	Oct. Oct.	Noi. Nov.
<b>milioane euro / million euro</b>								
<b>TOTAL</b>	<b>5821,9</b>	<b>6684,5</b>	<b>6433,7</b>	<b>6215,1</b>	<b>5982,8</b>	<b>6583,9</b>	<b>7087,3</b>	<b>6908,8</b>
<b>I Animale vii și produse animale</b>	<b>119,5</b>	<b>148,3</b>	<b>140,6</b>	<b>136,4</b>	<b>155,8</b>	<b>169,4</b>	<b>164,7</b>	<b>151,1</b>
1 Animale vii	14,9	20,3	16,8	15,2	18,0	18,4	15,9	11,1
2 Carne și organe comestibile	54,2	68,3	65,1	66,1	76,9	84,6	77,2	64,5
3 Pește și crustacee, moluște și alte nevertebrate acvatice	13,9	16,9	16,0	14,8	15,8	16,2	18,0	19,8
4 Lapte și produse lactate; ouă; miere; produse comestibile de origine animală nespecificate în altă parte	33,4	37,7	38,1	35,6	40,8	44,8	48,9	49,9
5 Alte produse de origine animală	3,2	5,1	4,7	4,6	4,4	5,5	4,8	5,7
<b>II Produse vegetale</b>	<b>223,7</b>	<b>267,0</b>	<b>155,9</b>	<b>158,8</b>	<b>170,9</b>	<b>159,1</b>	<b>166,5</b>	<b>197,7</b>
6 Plante vii și produse de floricultură	14,7	11,2	7,9	5,4	8,2	10,4	8,9	10,4
7 Legume, plante, rădăcini și tuberculi, alimentare	53,4	45,8	22,1	16,9	14,1	18,5	23,3	30,4
8 Fructe comestibile	51,1	68,6	53,2	41,8	45,0	38,7	51,1	60,4
9 Cafea, ceai, mate și condimente	19,0	19,2	21,1	20,5	19,9	21,7	23,9	22,7
10 Cereale	52,7	54,9	22,3	33,7	45,9	28,1	25,0	33,8
11 Produse ale industriei morăritului; malț; amidon	9,2	10,2	10,5	10,0	8,4	9,0	7,9	8,0
12 Seminte și fructe oleaginoase; plante industriale sau medicinale; paie și furaje	20,0	53,5	16,8	28,0	27,4	29,8	24,0	30,0
13 Gume, rășini și alte seve și extracte vegetale	3,4	3,3	2,0	2,4	1,9	2,7	2,4	2,0
14 Materiale pentru împletit și alte produse de origine vegetală, necuprinse în altă parte	0,2	0,2	0,1	*)	0,1	0,1	0,2	0,1
<b>III Grăsimi și uleiuri animale sau vegetale</b>	<b>13,9</b>	<b>17,9</b>	<b>16,3</b>	<b>13,2</b>	<b>14,6</b>	<b>17,5</b>	<b>19,1</b>	<b>18,5</b>
15 Grăsimi și uleiuri animale sau vegetale	13,9	17,9	16,3	13,2	14,6	17,5	19,1	18,5
<b>IV Produse alimentare, băuturi și tutun</b>	<b>237,6</b>	<b>273,4</b>	<b>247,4</b>	<b>266,3</b>	<b>260,2</b>	<b>257,3</b>	<b>292,0</b>	<b>306,3</b>
16 Preparate din carne și pește	13,3	15,4	17,2	16,2	17,4	17,4	17,6	18,5
17 Zaharuri și produse zaharoase	29,7	29,7	13,1	37,6	18,0	33,3	28,9	20,3
18 Cacao și preparate din cacao	16,2	15,6	15,3	15,1	24,0	27,2	30,8	36,7
19 Preparate pe bază de cereale, de făină, de amidon; produse de patiserie	32,1	35,9	36,1	33,2	36,2	41,8	45,7	49,5
20 Preparate din legume, fructe sau din alte părți de plante	23,1	24,2	23,2	22,7	22,9	24,1	27,5	30,7
21 Preparate alimentare diverse	35,1	43,2	42,5	39,6	38,2	36,6	38,0	40,4
22 Băuturi alcoolice și nealcoolice; otet	29,0	34,9	32,5	33,3	32,3	32,3	29,0	35,9
23 Reziduri și deșeuri ale industriei alimentare; nutrețuri pentru animale	32,9	42,8	40,2	38,9	37,5	29,6	36,3	36,4
24 Tutun și înlocuitorii de tutun prelucrați	26,1	31,6	27,4	29,6	33,6	29,0	38,3	37,9
<b>V Produse minerale</b>	<b>422,3</b>	<b>416,5</b>	<b>326,0</b>	<b>462,1</b>	<b>499,5</b>	<b>459,7</b>	<b>496,6</b>	<b>503,1</b>
25 Sare; sulf; piatră; ipsos, var și ciment	14,6	11,4	10,4	10,9	10,3	10,6	15,1	10,6
26 Mineruri, zgură și cenușă	24,8	27,2	21,6	14,9	27,5	20,0	23,9	24,6
27 Combustibili și uleiuri minerale; materiale bituminoase; ceruri minerale	382,8	377,9	294,0	436,3	461,7	429,2	457,6	467,8

<sup>p)</sup> Date revizuite. / Revised data<sup>p)</sup> Date provizorii. / Provisional data<sup>\*)</sup> Valori sub 0,05. / Values under 0.05.

Dec. Dec.	2018					1.1-30.IV 2018 in % față de 1.1-30.IV 2017 1.1-30.IV 2018 in % as against 1.1-30.IV 2017	CODE CN
	Ian. <sup>*)</sup> Jan. <sup>*)</sup>	Feb. <sup>*)</sup> Feb. <sup>*)</sup>	Mart. <sup>*)</sup> March <sup>*)</sup>	Apr. <sup>*)</sup> April <sup>*)</sup>	1.1-30.IV <sup>p)</sup> 1.1-30.IV <sup>p)</sup>		
<b>milioane euro / million euro</b>							
<b>6103,9</b>	<b>6200,7</b>	<b>6339,6</b>	<b>7165,1</b>	<b>6245,8</b>	<b>25951,2</b>	<b>110,0</b>	<b>TOTAL</b>
<b>145,5</b>	<b>128,8</b>	<b>124,8</b>	<b>148,5</b>	<b>139,5</b>	<b>541,7</b>	<b>113,0</b>	<b>Live animals and animal products I</b>
9,6	13,1	10,9	15,3	17,2	56,4	104,8	Live animals
68,5	54,6	55,1	62,5	63,7	236,0	124,4	Meat and edible offal
17,2	15,1	13,8	19,3	16,2	64,3	104,7	Fish and crustaceans, molluscs and other aquatic invertebrates
45,1	41,2	41,1	46,1	37,2	165,6	105,2	Milk and dairy products; eggs; honey; edible animal products n.e.s.
5,0	4,8	3,9	5,4	5,2	19,3	114,8	Other products of animal origin
<b>198,3</b>	<b>190,9</b>	<b>211,4</b>	<b>287,8</b>	<b>238,6</b>	<b>928,8</b>	<b>103,6</b>	<b>Vegetable products II</b>
9,7	7,8	17,3	18,8	16,1	59,9	103,7	Live plants, flower products
36,1	39,4	43,2	60,2	50,5	193,3	95,1	Edible vegetables, roots and tubers
67,4	66,7	60,6	71,5	56,4	255,1	120,2	Edible fruits
21,2	17,2	16,8	21,3	18,9	74,2	94,8	Coffee, tea, mate and spices
24,0	17,8	24,6	50,9	34,0	127,3	73,0	Cereals
6,2	6,7	7,6	7,8	7,5	29,7	92,5	Products of the milling industry; malt; starch
32,2	34,4	39,0	54,6	53,7	181,6	143,6	Seeds and fruits; industrial and medicinal plants; straw and fodder
1,4	1,0	2,4	2,6	1,4	7,4	63,9	Lac; gums, resins and other vegetable saps and extracts
0,1	*)	*)	0,1	0,1	0,3	53,4	Vegetable plaiting materials; vegetable products not elsewhere specified
<b>15,1</b>	<b>14,7</b>	<b>14,0</b>	<b>15,8</b>	<b>13,3</b>	<b>57,8</b>	<b>96,1</b>	<b>Animal or vegetable fats and oils III</b>
15,1	14,7	14,0	15,8	13,3	57,8	96,1	Animal or vegetable fats and oils
<b>277,0</b>	<b>243,0</b>	<b>254,5</b>	<b>302,5</b>	<b>233,1</b>	<b>1033,1</b>	<b>107,1</b>	<b>Prepared foodstuffs, beverages and tobacco IV</b>
16,3	15,4	15,9	17,5	14,3	63,2	117,4	Preparation of meat and fish
16,8	22,9	17,4	17,4	13,4	71,0	67,7	Sugar and sugar confectionery
28,9	20,5	28,6	25,1	15,7	89,9	107,3	Cocoa and cocoa preparations
39,2	34,3	39,9	40,1	36,6	150,9	110,7	Preparations of cereals, flour, starch, milk; pastry products
30,0	23,7	26,7	32,8	27,5	110,7	119,4	Preparations of vegetables, fruit or other parts of plants
32,0	32,4	36,2	42,7	41,4	152,6	107,5	Miscellaneous edible preparations
30,0	22,9	25,0	29,5	27,2	104,7	104,7	Alcoholic and non-alcoholic beverages; vinegar
50,5	34,6	32,3	54,6	33,8	155,4	111,4	Residues and waste from the food industry; animal fodder
33,4	36,1	32,6	42,9	23,1	134,8	120,9	Tobacco and manufactured tobacco substitutes
<b>508,3</b>	<b>534,4</b>	<b>488,9</b>	<b>504,1</b>	<b>388,9</b>	<b>1916,3</b>	<b>111,7</b>	<b>Mineral products V</b>
9,1	7,8	12,3	9,5	9,1	38,6	100,0	Salt; sulphur, stone; plaster; lime and cement
16,3	24,3	18,3	38,5	15,9	97,0	94,8	Ores, slag and ash
483,0	502,3	458,3	456,1	363,9	1780,7	113,0	Mineral fuels and oils; bituminous substances; mineral waxes

**IMPORTURILE CIF PE SECȚIUNI ȘI CAPITOLE ALE NOMENCLATORULUI**

COMBINAT (N.C.) - continuare

**16. CIF IMPORTS BY SECTIONS AND CHAPTERS OF THE COMBINED NOMENCLATURE (C.N.) - continued**

COD NC	2017 <sup>P)</sup>								
	Apr. April	Mai May	Iun. June	Iul. July	Aug. Aug.	Sept. Sept.	Oct. Oct.	Nov. Nov.	
<b>milioane euro / million euro</b>									
<b>VI</b>	<b>Produse chimice</b>	<b>543,5</b>	<b>627,4</b>	<b>649,0</b>	<b>634,2</b>	<b>655,3</b>	<b>627,9</b>	<b>641,2</b>	<b>638,2</b>
28	Produse chimice anorganice	23,2	28,6	22,2	22,3	24,1	22,4	26,5	26,5
29	Produse chimice organice	53,4	67,1	65,6	52,8	88,9	57,1	60,3	58,8
30	Produse farmaceutice	212,9	252,0	289,0	267,0	243,6	256,4	269,8	264,2
31	Îngrășăminte	25,5	32,7	25,6	58,8	74,9	45,0	40,3	34,0
32	Extracte tanante sau colorante; tanini și derivații lor; coloranți, pigmenți și alte materiale colorante; culori și vopsele; chit și masticuri; cerneluri	35,9	46,0	43,5	40,9	36,8	40,7	42,5	40,6
33	Uleiuri esențiale și rezinoide; produse de parfumerie sau de toaletă și preparate cosmetice	50,3	60,5	62,9	58,5	64,1	61,8	64,4	68,2
34	Săpunuri; preparate pentru spălat și lubrifiante, ceară dentară, paste de modelat	32,6	36,2	36,9	39,4	37,4	41,7	46,0	43,6
35	Substanțe albuminoide; produse pe bază de amidon; cleiuri; enzime	11,1	13,1	12,8	12,7	11,7	14,2	15,2	13,5
36	Pulberi și explozivi, articole de pirotehnie; chibrituri; aliaje piroferice; materiale inflamabile	6,2	8,1	5,7	5,7	4,8	8,3	6,9	8,1
37	Produse fotografice sau cinematografice	2,7	2,9	2,9	2,6	2,8	2,9	3,1	2,8
38	Produse diverse ale industriei chimice	89,6	80,2	81,8	73,4	66,1	77,5	66,0	77,8
<b>VII</b>	<b>Materiale plastice, cauciuc și articole din acestea</b>	<b>447,6</b>	<b>494,9</b>	<b>479,8</b>	<b>482,4</b>	<b>448,7</b>	<b>490,0</b>	<b>521,5</b>	<b>492,2</b>
39	Materiale plastice și articole din materiale plastice	329,7	371,6	361,8	364,1	332,2	364,7	389,5	367,0
40	Cauciuc și articole din cauciuc	117,8	123,3	118,0	118,3	116,5	125,3	132,0	125,2
<b>VIII</b>	<b>Piei crude, piei tăbăcite, blănuri și produse din acestea</b>	<b>76,0</b>	<b>101,8</b>	<b>94,4</b>	<b>86,0</b>	<b>71,2</b>	<b>88,3</b>	<b>97,8</b>	<b>88,4</b>
41	Piei brute și piei tăbăcite	42,7	57,0	46,3	42,1	24,9	39,7	46,6	45,5
42	Obiecte din piele	32,3	43,3	46,8	42,6	45,7	47,9	50,6	42,4
43	Blănuri și articole din blănuri; blănuri artificiale	1,0	1,4	1,3	1,4	0,7	0,7	0,6	0,5
<b>IX</b>	<b>Produse din lemn, exclusiv mobilier</b>	<b>54,9</b>	<b>63,3</b>	<b>59,8</b>	<b>63,6</b>	<b>61,6</b>	<b>65,2</b>	<b>65,7</b>	<b>65,5</b>
44	Lemn, cărbune de lemn și articole din lemn	53,9	62,4	59,0	62,6	60,7	64,3	64,9	64,4
45	Plută și articole din plută	0,6	0,5	0,5	0,7	0,6	0,6	0,4	0,7
46	Produse din împletituri de fibre vegetale sau de nuiele	0,3	0,4	0,3	0,3	0,3	0,3	0,4	0,3
<b>X</b>	<b>Pastă de lemn, hârtie, carton și articole din acestea</b>	<b>89,0</b>	<b>106,7</b>	<b>99,9</b>	<b>99,2</b>	<b>97,0</b>	<b>104,9</b>	<b>111,9</b>	<b>108,6</b>
47	Pastă din lemn; deșeuri de hârtie	7,1	8,5	7,7	8,5	7,9	8,9	8,1	8,5
48	Hârtie și carton; articole din hârtie și carton	74,7	89,7	84,6	83,5	81,0	87,1	94,4	91,1
49	Cărți, ziare și alte produse imprimate	7,2	8,4	7,5	7,2	8,1	8,9	9,4	9,1

<sup>1)</sup> Date revizuite. / Revised data

<sup>P)</sup> Date provizorii. / Provisional data.

Dec. Dec.	2018					1.1-30.IV 2018 in % față de 1.1-30.IV 2017 1.1-30.IV 2018 in % as against 1.1-30.IV 2017	CODE CN
	Ian. <sup>(1)</sup> Jan. <sup>(1)</sup>	Feb. <sup>(1)</sup> Feb. <sup>(1)</sup>	Mart. <sup>(1)</sup> March <sup>(1)</sup>	Apr. <sup>(1)</sup> April <sup>(1)</sup>	1.1-30.IV <sup>(P)</sup> 1.1-30.IV <sup>(P)</sup>		
<b>milioane euro / million euro</b>							
<b>VI</b>	<b>565,9</b>	<b>573,5</b>	<b>621,7</b>	<b>687,5</b>	<b>588,1</b>	<b>2470,8</b>	<b>104,5</b> <b>Chemical products</b> <b>VI</b>
	19,8	21,8	21,5	27,2	25,5	96,0	107,6 <i>Inorganic chemicals</i> 28
	57,1	57,3	55,8	64,0	55,6	232,7	115,4 <i>Organic chemicals</i> 29
	235,9	202,8	225,3	236,6	232,6	897,3	103,4 <i>Pharmaceutical products</i> 30
	46,0	38,2	45,3	45,8	31,7	161,1	85,3 <i>Fertilizers</i> 31
							<i>Tanning or dyeing extracts; tannins and their derivatives; dyes, pigments and other dyestuff; paints and varnishes; putty and mastics; inks</i> 32
	30,5	32,1	36,3	40,7	36,6	145,8	105,9 <i>Essentials oils and resinoids; perfumery, cosmetic or toilet preparations</i> 33
	52,2	57,1	61,6	64,1	57,1	239,9	111,8 <i>Soap; washing and lubricating preparations, dental wax, modeling pastes</i> 34
	33,8	37,6	37,7	42,4	36,2	154,0	111,8 <i>Albuminoidal substances; modified starch; glues; enzymes</i> 35
	12,2	11,1	12,6	13,8	12,6	50,1	113,6 <i>Explosives; pyrotechnic products; matches; pyrophoric alloys; certain combustible preparation</i> 36
	7,2	6,2	4,6	6,2	5,5	22,4	91,9 <i>Photographic or cinematographic goods</i> 37
	2,7	2,7	2,5	2,9	2,1	10,2	90,9 <i>Miscellaneous chemical products</i> 38
	68,7	106,5	118,4	143,8	92,5	461,3	103,2
<b>VII</b>	<b>381,6</b>	<b>459,0</b>	<b>469,4</b>	<b>524,3</b>	<b>462,3</b>	<b>1915,0</b>	<b>109,7</b> <b>Plastics, rubber and articles thereof</b> <b>VII</b>
	288,6	345,4	343,3	389,0	342,8	1420,5	111,7 <i>Plastics and articles thereof</i> 39
	93,0	113,6	126,1	135,3	119,5	494,5	104,3 <i>Rubber and articles thereof</i> 40
<b>VIII</b>	<b>70,9</b>	<b>79,4</b>	<b>83,3</b>	<b>92,2</b>	<b>86,0</b>	<b>341,0</b>	<b>109,2</b> <b>Raw hides and skins, leather, furskins and articles thereof</b> <b>VIII</b>
	35,5	36,9	41,5	45,6	43,8	167,9	98,7 <i>Raw hides and skins and leather</i> 41
	35,1	42,0	41,4	45,6	41,3	170,3	122,1 <i>Leather goods</i> 42
	0,3	0,4	0,5	0,9	1,0	2,8	103,7 <i>Furskins and artificial fur; manufactures thereof</i> 43
<b>IX</b>	<b>56,6</b>	<b>51,8</b>	<b>57,6</b>	<b>73,7</b>	<b>61,9</b>	<b>245,0</b>	<b>121,6</b> <b>Wood and articles of wood, excluding furniture</b> <b>IX</b>
	55,7	51,0	56,4	72,6	60,9	240,9	121,8 <i>Wood, charcoal and articles of wood</i> 44
	0,6	0,5	0,6	0,7	0,6	2,4	111,3 <i>Cork and articles of cork</i> 45
	0,3	0,4	0,5	0,4	0,4	1,6	112,3 <i>Manufactures of straw, of esparto or of other plaiting materials, basketware and wickerwork</i> 46
<b>X</b>	<b>96,0</b>	<b>96,5</b>	<b>95,3</b>	<b>106,1</b>	<b>96,5</b>	<b>394,4</b>	<b>109,3</b> <b>Pulp of wood, paper, paperboard and articles thereof</b> <b>X</b>
	8,9	7,1	7,3	9,6	8,9	32,9	130,2 <i>Pulp of wood; waste of paper and paperboard; articles of paper and paperboard</i> 47
	79,3	80,5	81,2	88,7	80,5	331,0	108,8 <i>Printed books, newspapers and other products of the printing industry</i> 49
	7,7	8,8	6,8	7,8	7,1	30,6	96,9

**IMPORTURILE CIF PE SECȚIUNI ȘI CAPITOLE ALE NOMENCLATORULUI**

COMBINAT (N.C.) - continuare

**CIF IMPORTS BY SECTIONS AND CHAPTERS OF THE COMBINED**
**16. NOMENCLATURE (C.N.) - continued**

COD NC	2017 <sup>P)</sup>							
	Apr. April	Mai May	Iun. June	Iul. July	Aug. Aug.	Sept. Sept.	Oct. Oct.	Nov. Nov.
milioane euro / million euro								
<b>XI</b>	<b>Materiale textile și articole din acestea</b>							
50	3,7	6,1	9,5	4,3	1,8	10,9	5,8	6,0
51								
52	31,3	37,8	33,9	30,9	15,1	23,8	25,7	22,9
53	29,2	36,0	32,6	26,7	19,7	28,7	38,3	36,7
54	0,8	0,8	0,9	0,8	0,5	1,2	2,3	3,3
55	53,4	62,3	57,0	52,1	41,9	54,0	59,5	57,6
56	31,9	38,9	37,1	33,0	26,6	31,6	34,9	33,3
57	20,1	25,1	23,3	26,1	21,4	23,5	25,1	21,9
58	6,0	7,0	5,9	6,0	5,9	7,3	8,5	9,4
59	16,0	19,0	17,4	16,0	11,8	15,5	17,6	15,8
60	39,3	48,9	44,7	44,2	32,1	41,5	45,7	47,0
61	21,1	25,8	21,9	20,7	14,3	19,9	23,2	21,8
62	47,3	49,5	48,8	54,1	59,5	70,5	71,3	65,4
63	55,2	60,2	58,5	58,2	64,2	78,1	78,4	71,9
	19,1	24,4	23,5	22,6	22,9	24,6	27,2	26,8
<b>XII</b>	<b>Încălțăminte, pălării, umbrele și articole similare</b>							
64	70,2	75,5	74,5	80,3	79,8	93,6	87,0	74,5
65	66,4	70,7	70,4	76,8	76,1	88,8	82,0	69,5
66	2,0	2,1	1,9	2,0	2,3	3,2	3,3	3,1
67	1,1	1,9	1,1	0,8	0,6	0,5	0,5	0,8
	0,6	0,9	1,1	0,7	0,8	1,2	1,2	1,0
<b>XIII</b>	<b>Articole din piatră, ipsos, ciment, ceramică, sticlă și din materiale similare</b>							
68	79,0	98,4	92,9	86,8	92,1	92,8	92,3	86,8
69	19,9	25,0	25,7	23,8	24,2	27,3	26,4	24,6
70	25,9	32,7	30,3	27,3	31,9	28,6	29,3	24,7
	33,1	40,8	37,0	35,6	36,0	36,9	36,6	37,6

<sup>1)</sup> Date revizuite. / Revised data

<sup>P)</sup> Date provizorii. / Provisional data.

Dec. Dec.	2018					1.1-30.IV 2018 in % față de 1.1-30.IV 2017 1.1-30.IV 2018 in % as against 1.1-30.IV 2017	CODE CN	
	Jan. <sup>1)</sup> Jan. <sup>1)</sup>	Feb. <sup>1)</sup> Feb. <sup>1)</sup>	Mart. <sup>1)</sup> March <sup>1)</sup>	Apr. <sup>P)</sup> April <sup>P)</sup>	1.1-30.IV <sup>P)</sup> 1.1-30.IV <sup>P)</sup>			
milioane euro / million euro								
<b>352,4</b>	<b>397,9</b>	<b>396,2</b>	<b>437,3</b>	<b>402,1</b>	<b>1633,4</b>	<b>104,3</b>	<b>Textiles and textile articles</b>	<b>XI</b>
5,3	8,2	7,4	8,8	6,2	30,6	95,8	Silk	50
18,7	23,6	28,5	33,5	36,4	122,1	112,7	Wool, fine or coarse animal hair; horsehair yarn and woven fabric	51
26,2	29,8	28,3	30,1	27,5	115,7	92,3	Cotton	52
3,0	3,2	1,6	1,1	1,4	7,3	120,0	Other vegetable textile fibres; paper yarn and woven fabric of paper yarn	53
44,6	54,2	54,2	61,9	56,1	226,4	101,1	Man-made filaments	54
25,0	29,8	30,1	32,0	31,3	123,2	96,4	Man-made staple fibres	55
19,7	20,4	21,9	22,2	21,7	86,3	107,9	Wadding, felt, special yarns; twine, cords, ropes, articles thereof	56
6,8	6,5	6,8	7,6	6,5	27,4	106,8	Carpets and other textile floor coverings	57
12,4	14,9	14,6	17,3	14,8	61,6	96,0	Special woven fabrics; tufted textile fabrics; lace, tapestries; trimmings, embroidery	58
34,8	41,6	44,1	48,0	40,3	174,0	105,9	Impregnated, coated, covered or laminated textile fabrics; technical articles of textiles	59
14,4	16,8	16,4	19,0	20,3	72,5	87,1	Knitted or crocheted fabrics	60
59,5	59,5	56,2	58,6	55,1	229,4	113,1	Knitted or crocheted clothing and accessories	61
61,0	66,5	64,6	72,5	63,9	267,5	110,9	Not knitted or crocheted clothing and accessories	62
20,9	22,8	21,4	24,6	20,6	89,5	109,7	Other ready-made textile articles	63
<b>64,0</b>	<b>79,6</b>	<b>88,6</b>	<b>98,8</b>	<b>80,9</b>	<b>347,9</b>	<b>106,3</b>	<b>Footwear, headgear, umbrellas and similar articles</b>	<b>XII</b>
60,0	75,0	83,9	93,0	76,3	328,2	105,6	Footwear and parts thereof	64
2,7	2,3	2,5	2,9	2,6	10,4	118,8	Headgear and parts thereof	65
0,7	1,4	1,5	1,9	1,4	6,1	112,6	Umbrellas, sun umbrellas, walking sticks, seat-sticks, whips, riding crops and parts thereof	66
0,6	1,0	0,7	0,9	0,6	3,2	137,1	Prepared feathers and down and articles made of feathers or of down; artificial hair flowers; articles of human hair	67
<b>63,5</b>	<b>73,9</b>	<b>77,8</b>	<b>95,8</b>	<b>86,4</b>	<b>333,9</b>	<b>115,9</b>	<b>Articles of stone, plaster, cement, ceramic, glass and similar materials</b>	<b>XIII</b>
16,0	20,4	21,0	25,3	22,8	89,4	120,5	Articles of stone, plaster, cement, asbestos, mica and similar materials	68
18,5	20,4	21,1	27,8	24,0	93,3	110,8	Ceramic products	69
29,0	33,2	35,8	42,7	39,6	151,2	116,6	Glass and glassware	70

**IMPORTURILE CIF PE SECȚIUNI ȘI CAPITOLE ALE NOMENCLATORULUI**
**COMBINAT (N.C.) - continuare**
**CIF IMPORTS BY SECTIONS AND CHAPTERS OF THE COMBINED**
**16. NOMENCLATURE (C.N.) - continued**

COD NC	2017 <sup>p)</sup>							
	Apr. April	Mai May	Iun. June	Iul. July	Aug. Aug.	Sept. Sept.	Oct. Oct.	Noi. Nov.
<b>milioane euro / million euro</b>								
<b>XV</b>	<b>Metale comune și articole din acestea</b>							
72	201,4	264,6	226,1	223,1	205,3	232,4	258,6	237,9
73	171,1	205,4	200,1	198,1	182,9	207,3	222,2	221,8
74	50,8	54,3	53,1	53,2	49,0	57,5	58,2	57,1
75	3,7	4,9	4,5	5,6	3,7	3,5	3,4	2,8
76	77,2	93,9	86,3	85,3	73,5	84,5	91,4	83,9
78	1,7	2,2	4,0	4,5	3,6	4,7	6,6	4,7
79	9,4	8,1	9,8	8,5	7,6	11,3	10,9	10,3
80	1,7	2,1	1,8	1,8	2,0	2,0	1,4	1,0
81	5,7	8,2	6,8	9,3	7,6	6,6	8,3	7,2
82								
	26,8	33,9	30,5	30,0	28,9	32,6	32,0	31,8
83	63,1	84,1	73,5	62,3	60,8	65,9	72,2	73,9
<b>XVI</b>	<b>Mașini și aparate, echipamente electrice; aparate de înregistrat sau de reproduc sunetul și imaginile</b>							
84	1614,4	1839,1	1797,6	1666,2	1604,1	1816,7	2054,4	1939,3
85	725,5	832,6	812,8	783,9	715,5	777,9	857,9	833,5
	888,9	1006,5	984,8	882,2	888,6	1038,8	1196,4	1105,8
<b>XVII</b>	<b>Mijloace și materiale de transport</b>							
86	581,1	643,5	794,9	611,2	536,8	678,3	673,4	684,3
87	4,9	6,6	6,4	8,4	8,0	9,6	9,3	11,2
88	560,2	620,7	568,3	580,3	514,2	612,7	643,2	629,6
89	14,6	15,2	219,0	18,3	14,2	54,9	16,3	41,4
	1,3	1,0	1,1	4,1	0,5	1,0	4,5	2,1
<b>XVIII</b>	<b>Instrumente și aparate optice, fotografice, cinematografice, medico-chirurgicale și similare; ceasuri; instrumente muzicale; părți și accesorii ale acestora</b>							
90	122,3	142,3	145,1	139,4	126,1	152,0	165,7	184,3
91	117,1	135,2	139,5	134,0	121,6	145,5	156,8	175,0
92	3,8	5,4	4,2	4,0	3,5	4,8	7,3	7,1
	1,4	1,7	1,4	1,4	1,0	1,8	1,6	2,2
<b>XX</b>	<b>Mărfuri și produse diverse</b>							
94	121,9	142,5	130,1	132,2	131,8	151,6	184,3	173,8
95	64,6	74,3	68,8	69,7	70,5	77,8	91,4	94,0
96	31,3	36,2	30,3	29,9	35,1	43,3	61,8	52,4
	26,0	32,1	31,1	32,6	26,2	30,5	31,0	27,4
<b>XXII</b>	<b>Bunuri necuprinse în alte secțiuni din Nomenclatorul Combinat</b>							
	18,1	22,3	18,0	19,5	14,9	20,2	24,7	24,2

<sup>q)</sup> Date revizuite. / Revised data

<sup>p)</sup> Date provizorii. / Provisional data.

Dec. Dec.	2018					1.1-30.IV 2018 in % față de 1.1-30.IV 2017 1.1-30.IV 2018 in % as against 1.1-30.IV 2017	CODE CN
	Ian. <sup>q)</sup> Jan.	Feb. <sup>q)</sup> Feb.	Mart. <sup>q)</sup> March	Apr. <sup>q)</sup> April	1.1-30.IV <sup>p)</sup> 1.1-30.IV		
<b>milioane euro / million euro</b>							
	575,3	663,7	677,7	761,7	677,3	2780,4	<b>Base metals and articles of base metal</b>
	179,3	216,3	210,5	242,6	224,0	893,5	<b>XV</b>
	181,5	196,0	195,0	219,6	200,4	811,0	<b>Pig-iron, iron and steel</b>
	45,9	53,1	60,6	66,0	48,8	228,5	<b>72</b>
	3,1	3,6	3,5	3,2	4,3	14,5	<b>73</b>
	63,6	79,5	87,5	97,0	80,4	344,3	<b>74</b>
	3,3	4,1	3,6	2,9	3,3	13,9	<b>75</b>
	8,1	7,1	7,3	8,6	9,4	32,4	<b>76</b>
	1,3	1,5	1,8	1,9	2,0	7,3	<b>77</b>
	5,5	7,5	8,6	7,2	6,7	30,1	<b>78</b>
	26,4	30,4	30,4	35,6	29,5	125,8	<b>79</b>
	57,3	64,6	68,8	77,3	68,5	279,2	<b>80</b>
							<b>81</b>
							<b>82</b>
							<b>83</b>
	1709,1	1727,0	1744,2	1940,3	1746,8	7158,3	<b>Machinery and mechanical appliances; electrical equipment; sound and image recorders and reproducers</b>
	812,1	726,5	773,8	856,6	776,4	3133,3	<b>XVI</b>
	896,9	1000,5	970,4	1083,7	970,4	4025,0	<b>84</b>
	631,2	584,8	628,5	740,1	638,2	2591,6	<b>85</b>
							<b>86</b>
							<b>87</b>
							<b>88</b>
							<b>89</b>
	181,6	146,0	144,9	167,1	156,8	614,9	<b>Optical, photographic, cinematographic, medical or surgical instruments and apparatus and similar; clocks and watches; musical instruments; parts and accessories thereof</b>
							<b>XVIII</b>
							<b>90</b>
							<b>91</b>
							<b>92</b>
							<b>93</b>
	151,9	134,3	140,0	158,3	134,4	567,0	<b>Miscellaneous manufactured articles</b>
							<b>XX</b>
							<b>94</b>
							<b>95</b>
							<b>96</b>
	59,8	21,5	20,9	23,2	14,5	80,1	<b>Goods non-included in Combined Nomenclature other sections</b>
							<b>XXII</b>

EXPORTURILE FOB PE SECȚIUNI CONFORM CLASIFICĂRII STANDARD DE COMERȚ

INTERNAȚIONAL (CSCI REV.4), GRUPE DE ȚĂRI ȘI ȚĂRI, ÎN PERIOADA 1.1-30.IV 2018

FOB EXPORTS BY SECTIONS ACCORDING TO STANDARD INTERNATIONAL TRADE CLASSIFICATION

17. (SITC REV.4), BY GROUPS OF COUNTRIES AND BY COUNTRIES IN THE PERIOD 1.1-30.IV 2018

mii euro / thousand euro

	Cod secțiuni CSCI Rev.4 <sup>1)</sup>					
	Total	0	1	2	3	4
<b>TOTAL</b>	<b>22221264</b>	<b>1231272</b>	<b>263429</b>	<b>691714</b>	<b>949621</b>	<b>62197</b>
<b>EUROPA</b>	<b>19485555</b>	<b>913518</b>	<b>238904</b>	<b>510801</b>	<b>690079</b>	<b>56866</b>
<b>UNIUNEA EUROPEANĂ</b>	<b>17070795</b>	<b>765852</b>	<b>227642</b>	<b>372769</b>	<b>345798</b>	<b>51828</b>
Austria	515098	30296	5344	25289	13862	3578
Belgia	389346	9316	415	13241	1287	47
Bulgaria	721972	90530	14112	50010	118653	2480
Republica Cehă	669665	7708	12934	10894	378	721
Cipru	17938	6572	632	404	-	219
Croația	76884	16319	1068	409	5734	-
Danemarca	93089	6621	3124	1410	-	1
Estonia	24769	184	563	313	-	-
Franța	1639862	45829	470	20667	1865	2215
Finlanda	71355	1254	80	70	46	-
Germania	5203925	59968	8419	39347	19193	549
Grecia	321873	44705	16798	25631	74161	1994
Irlanda	34104	1683	245	375	-	2
Italia	2520585	123652	106958	37735	5894	11667
Letonia	5960	97	1666	14	22	-
Lituania	26060	640	2269	400	15	248
Luxemburg	8224	37	32	1085	-	-
Malta	7948	1734	15	6	3040	-
Olanda	498501	28119	17562	34002	85	327
Polonia	715212	22217	5726	13181	869	1623
Portugalia	90701	13765	427	25454	9	-
Slovacia	382510	9290	800	3732	9973	776
Slovenia	91256	1925	960	6968	1440	120
Spania	726567	115026	9393	8037	10337	21145
Suedia	200976	4454	1051	838	1	2
Regatul Unit	996506	59944	12662	5721	941	67
Ungaria	1017229	63941	3918	47538	77995	4045
Țări nespecificate INTRA UE	2680	25	-	-	-	-
<b>AELS</b>	<b>301867</b>	<b>1537</b>	<b>419</b>	<b>342</b>	<b>4541</b>	<b>1088</b>
Islanda	2569	4	2	-	16	-
Liechtenstein	1073	-	-	-	-	-
Norvegia	148401	764	6	18	-	-
Elveția	149824	769	411	324	4525	1088
<b>ALTE ȚĂRI DIN EUROPA</b>	<b>2112892</b>	<b>146129</b>	<b>10842</b>	<b>137690</b>	<b>339740</b>	<b>3949</b>
din care:						
Albania	37687	1858	393	59	20593	-
Belarus	10224	978	-	33	166	-
Bosnia și Herțegovina	26374	3493	337	1630	311	-
Federația Rusă	373723	15994	1418	6637	3152	-
Republica Moldova	337325	23829	1504	21418	104390	187
Fosta Republică Iugoslavă a Macedoniei	86240	1429	662	192	1688	-
Serbia	246154	8320	3833	3505	59878	4
Turcia	737750	68200	943	89318	84277	3758
Ucraina	168721	20253	35	11352	3858	-

	SITC Rev.4 Sections <sup>1)</sup>					
	5	6	7	8	9	
<b>TOTAL</b>	<b>1010368</b>	<b>3758923</b>	<b>10753779</b>	<b>3414772</b>	<b>85189</b>	<b>TOTAL</b>
<b>EUROPE</b>	<b>899127</b>	<b>3302601</b>	<b>9619390</b>	<b>3181308</b>	<b>72961</b>	<b>EUROPE</b>
<b>EUROPEAN UNION</b>	<b>660184</b>	<b>2865494</b>	<b>8699288</b>	<b>3035099</b>	<b>46840</b>	<b>EUROPEAN UNION</b>
Austria	14303	69126	232932	119424	946	Austria
Belgia	10489	55215	212517	86238	580	Belgium
Bulgaria	128007	142097	121860	54221	2	Bulgaria
Czech Republic	37742	96170	393155	109677	286	Czech Republic
Cyprus	1057	3954	2029	2644	428	Cyprus
Croatia	4028	19301	17656	12365	3	Croatia
Denmark	3940	16555	36312	24710	416	Denmark
Estonia	568	2307	19362	1454	18	Estonia
France	22042	249872	981702	313365	1835	France
Finland	1236	19884	37429	11356	-	Finland
Germany	120220	659984	3573964	716853	5429	Germany
Greece	25701	76953	34008	21503	418	Greece
Ireland	2080	2381	13480	7699	6158	Ireland
Italy	44467	511738	862688	810062	5724	Italy
Latvia	1480	827	1487	360	6	Latvia
Lithuania	7688	7714	4101	2985	-	Lithuania
Luxembourg	91	3160	2706	1108	6	Luxembourg
Malta	189	99	2368	475	21	Malta
Netherlands	22459	84683	211974	98124	1167	Netherlands
Poland	68520	218074	315286	69692	24	Poland
Portugal	1501	11763	28538	8578	666	Portugal
Slovakia	17109	75766	187519	77545	-	Slovakia
Slovenia	5039	26672	32599	15505	29	Slovenia
Spain	10979	109878	332200	109513	58	Spain
Sweden	1862	58041	81035	53619	72	Sweden
United Kingdom	38503	112251	579686	185358	1373	United Kingdom
Hungary	66314	231018	380675	120618	21167	Hungary
Not specified INTRA EU countries	2571	12	20	47	6	Not specified INTRA EU countries
<b>EFTA</b>	<b>4961</b>	<b>44843</b>	<b>203711</b>	<b>28971</b>	<b>11453</b>	<b>EFTA</b>
Iceland	10	611	1758	146	22	Iceland
Liechtenstein	19	421	534	99	-	Liechtenstein
Norway	1742	14107	127002	4373	389	Norway
Switzerland	3191	29704	74417	24353	11042	Switzerland
<b>OTHER EUROPEAN COUNTRIES</b>	<b>233981</b>	<b>392264</b>	<b>716391</b>	<b>117239</b>	<b>14668</b>	<b>OTHER EUROPEAN COUNTRIES</b>
of which:						
Albania	4739	4445	2775	2801	24	Albania
Belarus	4301	1947	2275	525	-	Belarus
Bosnia and Herzegovina	7945	9641	2109	890	19	Bosnia and Herzegovina
Russian Federation	49982	42056	232979	20963	542	Russian Federation
Moldova, Republic of	49008	37183	74241	24139	1427	Moldova, Republic of
Former Yugoslav Republic of Macedonia	6271	38809	32803	3973	413	Former Yugoslav Republic of Macedonia
Serbia	33215	56793	59843	20601	161	Serbia
Turkey	53734	155253	243014	27275	11977	Turkey
Ukraine	20115	42562	59255	11187	103	Ukraine

<sup>1)</sup> Pentru denumirea secțiunilor CSCI Rev.4 consultați tabelul 7 de la pagina 26.  
For SITC Rev.4 sections name please consult the table 7 from page 26.



EXPORTURILE FOB PE SECȚIUNI CONFORM CLASIFICĂRII STANDARD DE COMERȚ  
 INTERNAȚIONAL (CSCI REV.4), GRUPE DE ȚĂRI ȘI ȚĂRI, ÎN PERIOADA 1.1-30.IV 2018 -continuare  
 FOB EXPORTS BY SECTIONS ACCORDING TO STANDARD INTERNATIONAL  
 TRADE CLASIFICATION (SITC REV.4), BY GROUPS OF COUNTRIES

17. AND BY COUNTRIES IN THE PERIOD 1.1-30.IV 2018 - continued

mii euro / thousand euro

	Cod secțiuni CSCI Rev.4					
	Total	0	1	2	3	4
<b>ASIA</b>	<b>1240019</b>	<b>183902</b>	<b>22238</b>	<b>146252</b>	<b>118661</b>	<b>404</b>
<b>ORIENTUL MIJLOCIU ȘI APROPIAT</b>	<b>646782</b>	<b>173194</b>	<b>3269</b>	<b>47829</b>	<b>107604</b>	<b>376</b>
din care:						
Arabia Saudită	57529	12722	19	8393	-	-
Emiratele Arabe Unite	75374	1227	274	14947	15433	40
Iordania	67978	61429	-	2528	-	-
Republica Islamică Iran	122834	20997	-	124	1310	-
Liban	82717	23938	-	8864	40585	-
Republica Arabă Siriană	2938	41	-	1832	-	-
Yemen	2156	1813	-	-	-	-
Georgia	51944	489	-	1710	46258	-
Armenia	1454	200	-	-	-	-
Azerbaidjan	12455	2760	-	2	-	-
Irak	16977	7312	2670	3045	-	-
Israel	112209	38770	272	1574	4017	335
<b>ALTE ȚĂRI DIN ASIA</b>	<b>593238</b>	<b>10708</b>	<b>18969</b>	<b>98423</b>	<b>11057</b>	<b>29</b>
din care:						
China, Regiunea Administrativă						
Specială Hong-Kong	34638	1326	239	16195	3	-
Republica Coreea	55010	182	-	1622	70	-
Malaezia	4484	-	-	10	-	-
Singapore	9445	106	7	87	19	-
Taiwan	13592	46	7	845	14	-
Thailanda	18481	3308	-	183	-	-
China	250279	854	564	47808	4048	29
India	79004	81	-	619	6165	-
Indonezia	4528	261	-	242	-	-
Japonia	72370	1222	17755	18958	-	-
Pakistan	7114	160	-	2612	287	-
Sri-Lanka	182	80	-	11	-	-
Kazahstan	14038	32	-	89	22	-
Tadjikistan	94	-	94	-	-	-
Turkmenistan	283	-	-	-	-	-
Uzbekistan	3613	199	-	-	429	-
<b>AFRICA</b>	<b>723318</b>	<b>120575</b>	<b>-</b>	<b>21561</b>	<b>129289</b>	<b>4927</b>
<b>AFRICA DE NORD</b>	<b>611818</b>	<b>98234</b>	<b>-</b>	<b>20473</b>	<b>129279</b>	<b>4927</b>
din care:						
Algeria	108797	34	-	675	-	-
Egipt	226883	52092	-	19075	119360	-
Libia	45141	44023	-	32	-	-
Maroc	190988	2079	-	590	1	4927
Tunisia	40010	6	-	102	9919	-

						SITC Rev.4 Sections					
						5	6	7	8	9	
						54986	161890	435166	107682	8839	<b>ASIA</b>
						19422	54786	170480	62531	7292	<b>NEAR AND MIDDLE EAST</b>
											of which:
											- Saudi Arabia
											1985 United Arab Emirates
											220 Jordan
											- Iran, Islamic Republic of
											185 Lebanon
											- Syrian Arab Republic
											- Yemen
											21 Georgia
											5 Armenia
											21 Azerbaijan
											- Iraq
						12430	12556	27194	11847	3214	Israel
						35564	107104	264686	45151	1546	<b>OTHER ASIAN COUNTRIES</b>
											of which:
											China, Special Administrative Region
											- Hong-Kong
						487	1165	13137	2085		13 Korea, Republic of
						3123	10259	37456	2285		6 Malaysia
						134	2503	949	882		25 Singapore
						117	2216	5783	1084		- Taiwan
						726	8670	3004	280		10 Thailand
						535	5049	8275	1120		- China
						18779	35704	114369	28125		70 India
						1441	8697	59802	2128		5 Indonesia
						227	2743	969	80		297 Japan
						1390	23838	3356	5555		- Pakistan
						697	461	2793	105		- Sri-Lanka
						3	11	49	29		30 Kazakhstan
						2081	2034	9473	277		- Tajikistan
						-	-	-	-		- Turkmenistan
						95	3	178	8		- Uzbekistan
						1236	-	1734	15		
						13271	68409	332896	32164	226	<b>AFRICA</b>
						8777	59022	266785	24133	188	<b>NORTH AFRICA</b>
											of which:
											- Algeria
						5936	14950	80151	7051		157 Egypt
						1560	18636	13856	2147		- Libya
						56	372	658	-		31 Morocco
						916	20873	147466	14105		- Tunisia
						308	4191	24655	829		

EXPORTURILE FOB PE SECȚIUNI CONFORM CLASIFICĂRII STANDARD DE COMERȚ  
 INTERNAȚIONAL (CSCI REV.4), GRUPE DE ȚĂRI ȘI ȚĂRI, ÎN PERIOADA 1.1-30.IV 2018 -continuare  
 FOB EXPORTS BY SECTIONS ACCORDING TO STANDARD INTERNATIONAL  
 TRADE CLASIFICATION (SITC REV.4), BY GROUPS OF COUNTRIES

17. AND BY COUNTRIES IN THE PERIOD 1.1-30.IV 2018 - continued

mii euro / thousand euro

	Cod secțiuni CSCI Rev.4					
	Total	0	1	2	3	4
<b>ALTE ȚĂRI DIN AFRICA</b>	111500	22341	-	1088	11	-
din care:						
Camerun	494	-	-	27	-	-
Gabon	546	-	-	-	9	-
Guineea	5150	-	-	-	-	-
Sudan	794	-	-	187	-	-
Coasta de Fildeș	3415	-	-	620	-	-
Nigeria	6214	-	-	-	-	-
Africa de Sud	68258	3909	-	-	-	-
Etiopia	12586	12200	-	-	-	-
Kenya	820	11	-	7	-	-
<b>AMERICA</b>	660357	5227	854	12814	11587	-
<b>AMERICA DE NORD</b>	450317	4573	820	12644	1	-
din care:						
Statele Unite	384668	3881	524	12620	-	-
Canada	65631	692	296	25	-	-
<b>AMERICA CENTRALĂ ȘI CARAIBEANĂ</b>	68735	254	-	-	11586	-
din care:						
Cuba	13	-	-	-	-	-
Mexic	53384	254	-	-	-	-
Panama	803	-	-	-	-	-
<b>AMERICA DE SUD</b>	141305	400	34	169	-	-
din care:						
Argentina	16061	40	-	-	-	-
Brazilia	60670	32	-	7	-	-
Chile	20771	290	-	162	-	-
Columbia	36649	-	-	-	-	-
Ecuador	2692	35	34	-	-	-
Peru	1901	4	-	-	-	-
Republica Bolivariană a Venezuelei	4	-	-	-	-	-
<b>OCEANIA</b>	83485	7590	57	211	2	-
din care:						
Australia	25885	3617	57	122	2	-
<b>ȚĂRI NESPECIFICATE EXTRA UE</b>	28530	461	1376	75	4	-
<b>ALTE GRUPĂRI DE ȚĂRI</b>						
<b>ȚĂRI DIN BAZINUL MEDITERANEAN-UE</b>	2096667	308310	8157	133521	402056	9025
OPEC	466186	86935	3025	31532	16743	40
OECD – UE	1833212	122618	20266	124831	92907	5182
CSI	922139	64245	3051	39535	112016	187

SITC Rev.4 Sections					
5	6	7	8	9	
4494	9387	66110	8032	38	<b>OTHER AFRICAN COUNTRIES</b>
					of which:
-	373	89	2	2	Cameroon
-	201	321	14	-	Gabon
-	461	4653	36	-	Guinea
117	122	366	1	-	Sudan
30	348	2365	53	-	Côte d'Ivoire
2474	786	2833	121	-	Nigeria
893	4848	51757	6842	9	South Africa
91	4	281	10	-	Ethiopia
332	104	208	159	-	Kenya
17550	220084	299596	91203	1443	<b>AMERICA</b>
14094	177091	165368	74329	1397	<b>NORTH AMERICA</b>
					of which:
12745	129705	157061	66770	1363	United States
1349	47379	8296	7559	34	Canada
1222	16988	29117	9532	36	<b>CENTRAL AMERICA AND CARIBBEAN</b>
					of which:
-	13	-	-	-	Cuba
1101	15659	27289	9081	-	Mexico
28	715	38	21	-	Panama
2234	26005	105111	7342	10	<b>SOUTH AMERICA</b>
					of which:
69	1040	13834	1070	10	Argentina
922	7985	48168	3557	-	Brazil
192	9633	9960	535	-	Chile
431	2919	31975	1324	-	Colombia
381	1941	81	220	-	Ecuador
241	762	308	588	-	Peru
-	-	4	-	-	Venezuela, Bolivarian Republic of
1374	5797	66662	1780	13	<b>OCEANIA</b>
					of which:
1374	5562	13408	1744	-	Australia
24060	143	70	634	1707	<b>NOT SPECIFIED EXTRA EU COUNTRIES</b>
					<b>OTHER GROUPS OF COUNTRIES</b>
133087	344508	648639	92962	16403	<b>MEDITERRANEAN BASIN COUNTRIES - EU</b>
11237	52392	204653	55998	3633	OPEC
92381	454483	730650	161543	28351	OECD - EU
128546	127635	387553	57244	2128	CIS

IMPORTURILE CIF PE SECȚIUNI CONFORM CLASIFICĂRII STANDARD DE COMERȚ  
 INTERNAȚIONAL (CSCI REV.4), PE GRUPE DE ȚĂRI ȘI ȚĂRI, ÎN PERIOADA 1.1-30.IV 2018

18. CIF IMPORTS BY SECTIONS ACCORDING TO STANDARD INTERNATIONAL TRADE CLASIFICACION  
 (SITC REV.4), BY GROUPS OF COUNTRIES AND BY COUNTRIES IN THE PERIOD 1.1-30.IV 2018

mii euro / thousand euro

	Cod secțiuni CSCI Rev.4 <sup>1)</sup>					
	Total	0	1	2	3	4
<b>TOTAL</b>	25951189	2007002	218837	850238	1780579	49646
<b>EUROPA</b>	22560122	1902431	189350	688379	1034504	45270
<b>UNIUNEA EUROPEANĂ</b>	19649243	1739215	157664	529201	309404	43062
Austria	860618	46023	4118	34998	6476	662
Belgia	639501	63805	10311	13308	10143	569
Bulgaria	687803	147466	6630	45484	16896	5171
Republica Cehă	754636	52071	10471	16196	4053	2177
Cipru	12444	2587	8	338	-	7
Croația	61002	5753	4210	1745	50	169
Danemarca	117124	23993	317	3356	294	2261
Estonia	40083	1787	1	17	677	37
Franța	1466019	77263	6156	24282	4416	2493
Finlanda	61216	140	559	848	8	-
Germania	5319040	311870	40558	113276	19583	4684
Grecia	298032	74538	3550	7079	11194	3211
Irlanda	132094	8744	2168	486	36	-
Italia	2483100	140361	10133	76744	21247	4326
Letonia	7587	1374	343	371	506	-
Lituania	26349	4296	332	771	1542	-
Luxemburg	60214	922	15	30	-	-
Malta	7841	14	12	5	-	-
Olanda	1008298	130180	15479	63829	4869	8777
Polonia	1443886	245267	13854	21517	70618	852
Portugalia	133175	1934	4306	336	65	1
Slovacia	613185	17304	1743	17602	8415	101
Slovenia	206536	12810	185	2815	349	4
Spania	711642	91381	3258	10510	2150	2457
Suedia	153189	6523	746	4567	301	799
Regatul Unit	570967	14187	7093	4897	1816	139
Ungaria	1771299	256231	11109	63789	123699	4164
Țări nespecificate INTRA UE	2363	392	-	6	-	-
<b>AELS</b>	147619	1397	34	404	882	203
Islanda	224	5	-	-	-	195
Liechtenstein	125	-	-	-	-	-
Norvegia	24231	353	-	25	403	8
Elveția	123039	1039	34	378	480	-
<b>ALTE ȚĂRI DIN EUROPA</b>	2763260	161819	31652	158774	724218	2005
din care:						
Albania	9510	1254	-	57	67	-
Belarus	26739	153	-	4202	184	-
Bosnia și Herțegovina	20359	2916	1	1437	37	-
Federația Rusă	878989	468	284	28550	703843	-
Republica Moldova	202328	17058	4478	25779	9	1213
Fosta Republică Iugoslavă a Macedoniei	55557	4875	484	1262	-	-
Serbia	202806	7997	3369	4086	17569	-
Turcia	1084169	103616	21913	10854	1930	411
Ucraina	278668	22905	1062	82454	579	381

	SITC Rev.4 Sections <sup>1)</sup>					
	5	6	7	8	9	
	3367076	5197615	9699877	2773374	6944	<b>TOTAL</b>
	3132144	4750736	8390668	2420291	6350	<b>EUROPE</b>
	2895391	4051312	7745880	2171999	6116	<b>EUROPEAN UNION</b>
	125241	194591	354960	93551	-	- Austria
	182973	136060	170375	51957	-	- Belgium
	108761	163834	120193	73368	-	- Bulgaria
	65033	127897	397136	79375	228	- Czech Republic
	4979	229	3544	753	-	- Cyprus
	9503	21126	11257	7189	-	- Croatia
	39916	10523	26622	9842	-	- Denmark
	2110	3852	30587	1015	-	- Estonia
	294861	283193	614998	157960	399	- France
	5535	23239	28592	2295	-	- Finland
	671000	873592	2795244	488812	422	- Germany
	51612	84414	21426	41009	-	- Greece
	76848	3624	35570	4617	-	- Ireland
	255419	901075	691532	377342	4920	- Italy
	808	2030	1407	748	-	- Latvia
	3694	4166	9435	2113	-	- Lithuania
	39531	8450	9374	1892	-	- Luxembourg
	6932	11	804	63	-	- Malta
	185354	108372	419305	72132	1	- Netherlands
	130868	306660	364621	289620	9	- Poland
	11777	37751	64512	12493	-	- Portugal
	37085	155655	313900	61379	-	- Slovakia
	49186	25214	98398	17576	-	- Slovenia
	77100	118767	293578	112441	-	- Spain
	10654	40704	82119	6776	-	- Sweden
	122000	143726	213808	63293	8	- United Kingdom
	324863	272504	572471	142340	130	- Hungary
	1749	54	111	51	-	- Not specified INTRA EU countries
	58468	12337	51309	22394	192	<b>EFTA</b>
	-	-	18	6	-	- Iceland
	4	-	102	16	3	- Liechtenstein
	676	2505	17630	2624	7	- Norway
	57788	9831	33559	19748	182	- Switzerland
	178285	687087	593479	225898	42	<b>OTHER EUROPEAN COUNTRIES</b>
						of which:
	46	55	108	7922	-	- Albania
	4225	13361	3424	1189	-	- Belarus
	948	12173	323	2524	-	- Bosnia and Herzegovina
	40999	68621	33385	2839	-	- Russian Federation
	1024	43991	84737	24040	-	- Moldova, Republic of
	841	10411	30032	7652	-	- Former Yugoslav Republic of Macedonia
	32061	51639	67816	18264	5	- Serbia
	87770	405247	330568	121823	37	- Turkey
	10242	80268	42713	38064	-	- Ukraine

<sup>1)</sup> Pentru denumirea secțiunilor CSCI Rev.4 consultați tabelul 7 de la pagina 26.  
 For SITC Rev.4 sections name please consult the table 7 from page 26.

IMPORTURILE CIF PE SECȚIUNI CONFORM CLASIFICĂRII STANDARD DE COMERȚ  
 INTERNAȚIONAL (CSCI REV.4), PE GRUPE DE ȚĂRI ȘI ȚĂRI, ÎN PERIOADA 1.1-30.IV 2018 -continuare  
 CIF IMPORTS BY SECTIONS ACCORDING TO STANDARD INTERNATIONAL

18. TRADE CLASIFICATION (SITC REV.4), BY GROUPS OF COUNTRIES  
 AND BY COUNTRIES IN THE PERIOD 1.1-30.IV 2018 - continued

mii euro / thousand euro

	Total	Cod secțiuni CSCI Rev.4				4
		0	1	2	3	
<b>ASIA</b>	2772474	27931	8037	62643	671905	4257
<b>ORIENTUL MIJLOCUI ȘI APROPIAT</b>	243472	4546	58	543	149369	3
din care:						
Arabia Saudită	4001	-	-	-	-	-
Emiratele Arabe Unite	29010	-	-	11	65	-
Iordania	503	101	-	-	-	-
Republica Islamică Iran	15095	1967	-	82	433	-
Liban	1393	337	26	140	-	3
Republica Arabă Siriană	79	-	-	-	-	-
Georgia	3809	291	-	4	-	-
Armenia	104	39	-	-	-	-
Azerbaidjan	108415	-	-	-	108190	-
Irak	31083	-	-	-	31083	-
Israel	37816	1811	32	300	1	-
<b>ALTE ȚĂRI DIN ASIA</b>	2529002	23385	7979	62100	522536	4253
din care:						
China, Regiunea Administrativă Specială Hong-Kong	6201	-	-	-	-	-
Republica Coreea	133513	11	373	4683	31	-
Malaezia	30108	1757	-	1493	-	3272
Singapore	7032	22	-	209	-	-
Taiwan	75137	93	95	183	-	-
Thailanda	58326	1519	208	7475	-	1
China	1324828	7214	2550	23995	34	503
India	140385	3116	4491	1216	4715	49
Indonezia	37030	1295	29	16050	-	422
Japonia	120720	10	-	5365	346	-
Pakistan	7078	101	-	934	-	-
Sri-Lanka	4388	189	-	102	-	4
Kazahstan	518023	86	-	67	517409	-
Turkmenistan	2	-	-	-	-	-
Uzbekistan	409	21	-	-	-	-
<b>AFRICA</b>	147657	16320	3236	27263	768	65
<b>AFRICA DE NORD</b>	102018	12163	-	816	768	65
din care:						
Algeria	3664	5	-	-	-	-
Egipt	37109	11402	-	703	768	65
Libia	1615	10	-	-	-	-
Maroc	36456	680	-	-	-	-
Tunisia	23173	65	-	113	-	-

	SITC Rev.4 Sections				
	5	6	7	8	9
	171269	383208	1126086	317041	98
	58595	10440	13017	6889	11
<b>ASIA</b>					
<b>NEAR AND MIDDLE EAST</b>					
of which:					
- Saudi Arabia	3456	410	134	1	-
- United Arab Emirates	19781	3930	4450	770	1
- Jordan	229	7	4	162	-
- Iran, Islamic Republic of	10880	1122	468	137	7
- Lebanon	239	232	17	399	-
- Syrian Arab Republic	54	21	-	5	-
- Georgia	3359	68	32	55	-
- Armenia	-	-	62	3	-
- Azerbaijan	100	-	125	-	-
- Iraq	-	-	-	-	-
- Israel	19324	3520	7478	5349	-
<b>OTHER ASIAN COUNTRIES</b>	112673	372769	1113069	310152	87
of which:					
- China, Special Administrative Region					
- Hong-Kong	72	406	3162	2561	-
- Korea, Republic of	22765	41174	57972	6499	5
- Malaysia	449	2492	15846	4799	-
- Singapore	34	292	6062	412	-
- Taiwan	6240	8772	56217	3538	-
- Thailand	2637	6182	31568	8738	-
- China	56267	228400	765393	240395	76
- India	16360	34258	66817	9363	-
- Indonesia	935	9450	5872	2975	-
- Japan	5528	21821	80719	6926	5
- Pakistan	484	3964	114	1480	-
- Sri-Lanka	-	2249	1695	150	-
- Kazakhstan	199	183	61	18	-
- Turkmenistan	2	-	-	-	-
- Uzbekistan	76	288	-	24	-
<b>AFRICA</b>	22884	18590	52195	6245	90
<b>NORTH AFRICA</b>	22415	14270	46861	4661	-
of which:					
- Algeria	-	3638	22	-	-
- Egypt	16092	6088	210	1781	-
- Libya	1598	-	8	-	-
- Morocco	4716	4078	26167	814	-
- Tunisia	8	466	20454	2067	-

IMPORTURILE CIF PE SECȚIUNI CONFORM CLASIFICĂRII STANDARD DE COMERȚ  
 INTERNAȚIONAL (CSCI REV.4), PE GRUPE DE ȚĂRI ȘI ȚĂRI, ÎN PERIOADA 1.1-30.IV 2018 -continuare

CIF IMPORTS BY SECTIONS ACCORDING TO STANDARD INTERNATIONAL

TRADE CLASSIFICATION (SITC REV.4), BY GROUPS OF COUNTRIES

18. AND BY COUNTRIES IN THE PERIOD 1.1-30.IV 2018 - continued

mii euro / thousand euro

	Cod secțiuni CSCI Rev.4					
	Total	0	1	2	3	4
<b>ALTE ȚĂRI DIN AFRICA</b>	<b>45639</b>	<b>4158</b>	<b>3236</b>	<b>26447</b>	<b>-</b>	<b>-</b>
din care:						
Camerun	161	-	-	134	-	-
Guineea	245	-	-	245	-	-
Sudan	43	-	-	43	-	-
Coasta de Fildeș	3597	-	-	1693	-	-
Nigeria	677	-	-	567	-	-
Africa de Sud	8746	39	-	198	-	-
Etiopia	312	312	-	-	-	-
Kenya	1406	616	187	71	-	-
<b>AMERICA</b>	<b>457936</b>	<b>60135</b>	<b>18194</b>	<b>71688</b>	<b>73246</b>	<b>54</b>
<b>AMERICA DE NORD</b>	<b>267516</b>	<b>9683</b>	<b>7824</b>	<b>6009</b>	<b>73245</b>	<b>8</b>
din care:						
Statele Unite	244141	7787	7824	5656	73234	8
Canada	23375	1896	-	353	11	-
<b>AMERICA CENTRALĂ ȘI CARAIBEANĂ</b>	<b>44723</b>	<b>216</b>	<b>721</b>	<b>195</b>	<b>-</b>	<b>2</b>
din care:						
Cuba	21	-	21	-	-	-
Mexic	42364	5	533	191	-	2
Panama	33	15	-	-	-	-
<b>AMERICA DE SUD</b>	<b>145697</b>	<b>50236</b>	<b>9650</b>	<b>65485</b>	<b>1</b>	<b>44</b>
din care:						
Argentina	10165	5150	328	1578	-	-
Brazilia	126330	40910	9049	61947	1	44
Chile	2164	622	216	931	-	-
Columbia	3140	1776	-	82	-	-
Ecuador	1845	1623	-	222	-	-
Peru	663	155	-	32	-	-
Republica Bolivariană a Venezuelei	64	-	57	-	-	-
<b>OCEANIA</b>	<b>10109</b>	<b>185</b>	<b>20</b>	<b>265</b>	<b>10</b>	<b>-</b>
din care:						
Australia	9038	165	20	-	-	-
<b>ȚĂRI NESPECIFICATE EXTRA UE</b>	<b>2891</b>	<b>-</b>	<b>-</b>	<b>1</b>	<b>147</b>	<b>-</b>
<b>ALTE GRUPĂRI DE ȚĂRI</b>						
<b>ȚĂRI DIN BAZINUL MEDITERANEAN-UE</b>	<b>1514884</b>	<b>135216</b>	<b>25885</b>	<b>19046</b>	<b>20371</b>	<b>479</b>
OPEC	125215	4900	86	16939	31582	422
OECD – UE	1845789	117338	30945	28946	76445	624
CSI	2013780	40814	5824	141070	1330214	1594

SITC Rev.4 Sections					
5	6	7	8	9	
<b>469</b>	<b>4320</b>	<b>5334</b>	<b>1584</b>	<b>90</b>	<b>OTHER AFRICAN COUNTRIES</b>
					of which:
-	20	7	-	-	- Cameroon
-	-	-	-	-	- Guinea
-	-	-	-	-	- Sudan
-	1902	1	2	-	- Côte d'Ivoire
79	5	16	10	-	- Nigeria
388	1273	5195	1562	90	90 South Africa
-	-	-	-	-	- Ethiopia
-	521	8	3	-	- Kenya
<b>38034</b>	<b>44169</b>	<b>122599</b>	<b>29428</b>	<b>388</b>	<b>AMERICA</b>
<b>34923</b>	<b>27804</b>	<b>83924</b>	<b>23709</b>	<b>388</b>	<b>NORTH AMERICA</b>
					of which:
21350	26970	78611	22340	361	United States
13573	834	5313	1369	27	Canada
<b>1534</b>	<b>7197</b>	<b>31498</b>	<b>3360</b>	<b>-</b>	<b>CENTRAL AMERICA AND CARIBBEAN</b>
					of which:
-	-	-	-	-	- Cuba
924	7151	30674	2883	-	- Mexico
-	18	-	-	-	- Panama
<b>1578</b>	<b>9168</b>	<b>7177</b>	<b>2359</b>	<b>-</b>	<b>SOUTH AMERICA</b>
					of which:
44	2681	340	45	-	- Argentina
521	5331	6391	2137	-	- Brazil
1	3	390	-	-	- Chile
91	1041	33	118	-	- Colombia
-	-	-	-	-	- Ecuador
310	111	-	55	-	- Peru
-	1	5	-	-	- Venezuela, Bolivarian Republic of
<b>59</b>	<b>875</b>	<b>8313</b>	<b>364</b>	<b>19</b>	<b>OCEANIA</b>
					of which:
59	443	8024	307	19	19 Australia
<b>2686</b>	<b>36</b>	<b>16</b>	<b>4</b>	<b>-</b>	<b>NOT SPECIFIED EXTRA EU COUNTRIES</b>
					<b>OTHER GROUPS OF COUNTRIES</b>
<b>163981</b>	<b>497666</b>	<b>483279</b>	<b>168918</b>	<b>42</b>	<b>MEDITERRANEAN BASIN COUNTRIES - EU</b>
<b>37601</b>	<b>18575</b>	<b>11199</b>	<b>3901</b>	<b>11</b>	<b>OPEC</b>
<b>229759</b>	<b>519931</b>	<b>651224</b>	<b>189932</b>	<b>644</b>	<b>OECD - EU</b>
<b>56867</b>	<b>206712</b>	<b>164507</b>	<b>66178</b>	<b>-</b>	<b>CIS</b>

EXPORTURILE FOB ÎN ȚĂRILE UNIUNII EUROPENE PE SECȚIUNI ȘI CAPITOLE DIN  
NOMENCLATORUL COMBINAT (N.C.) ÎN PERIOADA 1.1-30.IV 2018

19. FOB EXPORTS TO THE EUROPEAN UNION'S COUNTRIES, BY SECTIONS AND  
CHAPTERS FROM COMBINED NOMENCLATURE (C.N.) IN THE PERIOD 1.1-30.IV 2018

COD N.C.	Total	Austria	Belgia	Bulgaria	R. Cehă	Cipru	Croația
	Total	Austria	Belgium	Bulgaria	Czech Rep.	Cyprus	Croatia
<b>I TOTAL</b>	<b>17070,8</b>	<b>515,1</b>	<b>389,3</b>	<b>722,0</b>	<b>669,7</b>	<b>17,9</b>	<b>76,9</b>
<b>Animale vii și produse animale</b>	<b>193,5</b>	<b>2,2</b>	<b>3,5</b>	<b>21,0</b>	<b>2,6</b>	<b>0,9</b>	<b>12,9</b>
1 Animale vii	49,1	)	0,1	3,7	)	)	11,4
2 Carne și organe comestibile	79,1	1,3	2,7	10,1	1,6	0,5	1,3
3 Pește și crustacee, moluște și alte nevertebrate acvatice	2,9	)	)	0,8	0,2	)	0,1
4 Lapte și produse lactate; ouă; miere; produse comestibile de origine animală nespecificate în altă parte	52,3	0,8	0,7	6,2	0,3	0,4	0,1
5 Alte produse de origine animală	10,2	0,1	)	0,2	0,4	)	)
<b>II Produse vegetale</b>	<b>502,7</b>	<b>26,7</b>	<b>9,5</b>	<b>39,4</b>	<b>7,5</b>	<b>4,7</b>	<b>2,6</b>
6 Plante vii și produse de floricultură	1,3	0,1	-	)	)	-	0,2
7 Legume, plante, rădăcini și tuberculi, alimentare	10,3	0,4	)	0,3	0,1	)	)
8 Fructe comestibile	11,6	0,5	)	0,1	0,1	0,1	0,5
9 Cafea, ceai, mate și condimente	6,4	)	)	1,3	0,6	0,1	0,1
10 Cereale	301,5	17,7	0,1	15,9	1,1	4,3	1,6
11 Produse ale industriei morăritului; malt; amidon	3,9	0,5	)	0,9	)	)	)
12 Semințe și fructe oleaginoase; plante industriale sau medicinale; paie și furaje	167,4	7,5	9,4	20,8	5,5	0,2	0,2
13 Gume, rășini și alte seve și extracte vegetale	0,2	)	-	)	-	)	-
14 Materiale pentru împletit și alte produse de origine vegetală, necuprinse în altă parte	0,1	-	-	)	-	-	-
<b>III Grăsimi și uleiuri animale sau vegetale</b>	<b>59,6</b>	<b>4,2</b>	<b>)</b>	<b>3,9</b>	<b>1,1</b>	<b>0,2</b>	<b>)</b>
15 Grăsimi și uleiuri animale sau vegetale	59,6	4,2	)	3,9	1,1	0,2	)
<b>IV Produse alimentare, băuturi și tutun</b>	<b>470,6</b>	<b>14,3</b>	<b>6,1</b>	<b>63,9</b>	<b>16,3</b>	<b>1,9</b>	<b>2,2</b>
16 Preparate din carne și pește	54,7	4,8	0,9	1,2	0,1	0,4	0,1
17 Zaharuri și produse zaharoase	15,8	0,1	0,1	6,0	)	)	)
18 Cacao și preparate din cacao	21,3	0,5	0,7	9,5	0,2	0,2	0,1
19 Preparate pe bază de cereale, de faină; produse de patiserie	49,9	1,5	1,3	11,7	1,9	0,4	0,3
20 Preparate din legume, fructe sau din alte părți de plante	19,3	)	0,1	5,7	0,6	0,1	0,2
21 Preparate alimentare diverse	45,8	1,4	2,6	2,1	0,4	0,2	0,2
22 Băuturi alcoolice și nealcoolice; otet	36,7	0,1	0,2	7,3	0,4	0,4	0,2
23 Reziduri și deșeuri ale industriei alimentare; nutrețuri pentru animale	35,6	0,7	)	13,6	0,1	)	)
24 Tutun și înlocuitori de tutun prelucrați	191,6	5,3	0,2	6,8	12,5	0,2	0,9
<b>V Produse minerale</b>	<b>361,6</b>	<b>14,0</b>	<b>1,5</b>	<b>121,9</b>	<b>0,5</b>	<b>-</b>	<b>5,7</b>
25 Sare; sulf; pietre; ipsos, var și ciment	12,4	0,1	)	1,4	)	-	)
26 Minerale, zgură și cenușă	3,4	-	0,2	1,8	0,1	-	-
27 Combustibili și uleiuri minerale; materiale bituminose; ceruri minerale	345,8	13,9	1,3	118,7	0,4	-	5,7

) Valori sub 0,05. / Values under 0,05.

milioane euro / million euro

Danemarca	Estonia	Franța	Finlanda	Germania	Grecia	Irlanda	Italia	CODE C.N.
Denmark	Estonia	France	Finland	Germany	Greece	Ireland	Italy	C.N.
93,1	24,8	1639,9	71,4	5203,9	321,9	34,1	2520,6	<b>TOTAL</b>
2,4	0,1	12,6	-	11,0	20,1	0,3	33,0	<b>Live animals and animal products</b>
)	-	)	-	0,5	5,2	)	10,2	<b>Live animals</b>
0,6	0,1	8,8	-	2,6	3,5	)	10,2	<b>Meat and edible offal</b>
)	-	0,7	-	)	)	)	0,5	<b>Fish and crustaceans, molluscs and other aquatic invertebrates</b>
1,8	-	1,7	-	4,9	11,3	0,1	10,8	<b>Milk and dairy products;</b>
)	0,1	1,3	-	2,9	0,1	0,2	1,2	<b>eggs; honey; edible animal products n.e.s.</b>
0,6	-	30,4	)	33,5	16,0	0,3	73,6	<b>Other products of animal origin</b>
-	-	-	-	0,2	)	-	0,4	<b>Vegetable products</b>
)	-	0,6	-	0,5	)	)	4,6	<b>Live plants, flower products</b>
)	-	3,0	)	2,5	0,2	)	1,9	<b>Edible vegetables,</b>
0,1	-	0,3	-	1,1	0,2	)	0,2	<b>roots and tubers</b>
)	-	13,2	-	16,4	14,2	0,2	58,9	<b>Edible fruits</b>
)	-	)	-	0,1	0,4	)	0,2	<b>Coffee, tea, mate and spices</b>
)	-	)	-	0,1	0,4	)	0,2	<b>Cereals</b>
0,4	-	13,3	-	12,6	1,0	)	7,5	<b>Products of the milling industry; malt; starch</b>
)	-	)	-	0,1	)	-	)	<b>Seeds and fruits; industrial and medicinal plants;</b>
)	-	)	-	0,1	)	-	)	<b>straw and fodder</b>
)	-	-	-	)	)	-	)	<b>Lac, gums, resins and other vegetable saps and extracts</b>
)	-	-	-	)	)	-	)	<b>Vegetable plating materials;</b>
)	-	-	-	)	)	-	)	<b>vegetable products not elsewhere specified</b>
)	-	2,2	-	1,6	2,4	)	11,9	<b>Animal or vegetable fats and oils</b>
)	-	2,2	-	1,6	2,4	)	11,9	<b>Animal or vegetable fats and oils</b>
7,2	0,7	18,0	1,3	39,3	26,4	1,6	133,0	<b>Prepared foodstuffs, beverages and tobacco</b>
0,9	)	9,5	1,1	8,1	0,1	0,5	7,4	<b>Preparation of meat and fish</b>
0,1	)	0,1	)	0,8	1,0	)	0,4	<b>Sugar and sugar confectionery</b>
)	)	0,1	-	1,7	1,0	)	2,3	<b>Cocoa and cocoa preparations</b>
0,5	)	0,5	)	5,0	2,9	0,2	3,2	<b>Preparations of cereals, flour, starch, milk; pastry products</b>
)	)	0,7	-	0,5	0,4	0,1	2,9	<b>Preparations of vegetables, fruit or other parts of plants</b>
2,3	)	1,0	0,1	14,2	2,7	0,5	3,7	<b>Miscellaneous edible preparations</b>
0,1	0,2	0,5	-	3,1	9,2	0,1	3,4	<b>Alcoholic and non-alcoholic beverages; vinegar</b>
0,2	)	5,6	-	0,5	1,0	)	6,1	<b>Residues and waste from the food industry</b>
3,1	0,4	-	0,1	5,4	8,1	0,2	103,6	<b>Tobacco and manufactured tobacco substitutes</b>
)	)	1,9	)	19,4	74,3	)	6,2	<b>Mineral products</b>
)	-	)	-	0,2	0,1	)	0,2	<b>Salt; sulphur, stone; plaster; lime and cement</b>
-	-	-	-	-	)	-	0,2	<b>Ores, slag and ash</b>
-	-	1,9	)	19,2	74,2	-	5,9	<b>Mineral fuels and oils;</b>
-	-	-	-	-	-	-	-	<b>bituminous substances; mineral waxes</b>

EXPORTURILE FOB ÎN ȚĂRILE UNIUNII EUROPENE PE SECȚIUNI ȘI CAPITOLE DIN  
NOMENCLATORUL COMBINAT (N.C.) ÎN PERIOADA 1.1-30.IV 2018 -continuare

19. FOB EXPORTS TO THE EUROPEAN UNION'S COUNTRIES, BY SECTIONS AND CHAPTERS  
FROM COMBINED NOMENCLATURE (C.N.) IN THE PERIOD 1.1-30.IV 2018 - continued

COD N.C.	Letonia Latvia	Lituania Lithuania	Luxemburg Luxembourg	Malta Malta	Olanda Netherlands	Polonia Poland
<b>I</b>	<b>6,0</b>	<b>26,1</b>	<b>8,2</b>	<b>7,9</b>	<b>498,5</b>	<b>715,2</b>
<b>TOTAL</b>						
<b>Animale vii și produse animale</b>	-	0,1	*)	0,7	5,3	6,3
1 Animale vii	-	-	-	-	*)	1,3
2 Carne și organe comestibile	-	0,1	-	0,7	5,0	2,6
3 Pește și crustacee, moluște și alte nevertebrate acvatice	-	-	*)	-	*)	-
4 Lapte și produse lactate; ouă; miere; produse comestibile de origine animală nespecificate în altă parte	-	*)	*)	-	0,2	1,5
5 Alte produse de origine animală	-	-	*)	-	*)	1,0
<b>II Produse vegetale</b>	-	0,1	*)	1,0	45,1	6,6
6 Plante vii și produse de floricultură	-	-	-	-	0,1	*)
7 Legume, plante, rădăcini și tuberculi, alimentare	-	*)	*)	-	0,2	0,2
8 Fructe comestibile	-	0,1	-	-	0,9	*)
9 Cafea, ceai, mate și condimente	-	-	-	-	*)	0,8
10 Cereale	-	*)	-	0,9	12,3	4,5
11 Produse ale industriei morăritului; malt; amidon	-	-	-	*)	0,6	0,1
12 Semințe și fructe oleaginoase; plante industriale sau medicinale; paie și furaje	-	*)	-	-	31,0	0,9
13 Gume, rășini și alte seve și extracte vegetale	-	-	-	-	-	-
14 Materiale pentru împletit și alte produse de origine vegetală, necuprinse în altă parte	-	-	-	-	*)	-
<b>III Grăsimi și uleiuri animale sau vegetale</b>	-	0,2	-	-	0,3	1,7
15 Grăsimi și uleiuri animale sau vegetale	-	0,2	-	-	0,3	1,7
<b>IV Produse alimentare, băuturi și tutun</b>	1,8	2,7	0,1	0,1	26,9	16,9
16 Preparate din carne și pește	*)	-	*)	*)	3,3	-
17 Zahăr și produse zaharose	*)	0,1	*)	-	0,6	4,0
18 Cacao și preparate din cacao	*)	0,1	*)	*)	0,5	1,5
19 Preparate pe bază de cereale, de făină; produse de patiserie	0,1	0,1	*)	*)	2,6	1,9
20 Preparate din legume, fructe sau din alte părți de plante	*)	*)	*)	*)	0,7	0,1
21 Preparate alimentare diverse	*)	0,2	*)	*)	1,3	3,2
22 Băuturi alcoolice și nealcoolice; otet	0,1	0,1	*)	*)	2,4	0,1
23 Reziduri și deșeurii ale industriei alimentare; nutrețuri pentru animale	*)	-	-	-	0,3	0,5
24 Tutun și înlocuitori de tutun prelucrați	1,5	2,2	*)	-	15,2	5,6
<b>V Produse minerale</b>	*)	*)	-	3,0	0,8	1,3
25 Sare; sulf; pietre; ipsos, var și ciment	-	-	-	-	0,7	*)
26 Mineruri, zgură și cenușă	-	-	-	*)	*)	0,4
27 Combustibili și uleiuri minerale; materiale bituminoase; ceruri minerale	*)	*)	-	3,0	0,1	0,9

\*) Valori sub 0,05. / Values under 0.05.

							Regatul Unit		Ungaria		CODE C.N.
Portugalia Portugal	Slovacia Slovakia	Slovenia Slovenia	Spania Spain	Suedia Sweden	996,5	1017,2	United Kingdom	Hungary			
90,7	382,5	91,3	726,6	201,0	996,5	1017,2			<b>TOTAL</b>	<b>I</b>	
*)	1,2	0,6	7,5	3,2	18,0	27,9			<b>Live animals and animal products</b>		
-	0,1	0,4	2,2	-	0,2	13,6			<b>Live animals</b>	1	
*)	0,8	0,2	2,0	3,2	15,2	6,0			<b>Meat and edible offal</b>	2	
-	*)	*)	*)	-	0,1	0,3			<b>Fish and crustaceans, molluscs and other aquatic invertebrates</b>	3	
-	0,2	-	2,6	*)	2,3	6,6			<b>Milk and dairy products; eggs; honey; edible animal products n.e.s.</b>	4	
-	0,1	*)	0,6	*)	0,2	1,4			<b>Other products of animal origin</b>	5	
<b>38,6</b>	<b>6,1</b>	<b>1,1</b>	<b>99,8</b>	<b>0,1</b>	<b>21,3</b>	<b>38,2</b>			<b>Vegetable products</b>	<b>II</b>	
-	*)	0,1	-	-	*)	0,1			<b>Live plants, flower products</b>	6	
-	*)	*)	1,7	-	0,9	0,6			<b>Edible vegetables, roots and tubers</b>	7	
*)	*)	0,8	0,3	0,1	0,1	0,5			<b>Edible fruits</b>	8	
-	0,2	-	0,4	-	0,5	0,5			<b>Coffee, tea, mate and spices</b>	9	
13,4	4,4	0,1	91,5	*)	19,0	11,7			<b>Cereals</b>	10	
*)	-	*)	0,2	*)	0,5	0,3			<b>Products of the milling industry; malt; starch</b>	11	
25,2	1,5	*)	5,6	-	0,3	24,4			<b>Seeds and fruits; industrial and medicinal plants; straw and fodder</b>	12	
*)	-	-	-	-	-	*)			<b>Lac; gums, resins and other vegetable saps and extracts</b>	13	
-	-	-	*)	-	*)	*)			<b>Vegetable plaiting materials; vegetable products not elsewhere specified</b>	14	
-	0,9	0,1	21,1	*)	0,1	7,6			<b>Animal or vegetable fats and oils</b>	<b>III</b>	
-	0,9	0,1	21,1	*)	0,1	7,6			<b>Animal or vegetable fats and oils</b>	15	
<b>0,7</b>	<b>4,2</b>	<b>1,3</b>	<b>23,4</b>	<b>2,3</b>	<b>33,9</b>	<b>24,2</b>			<b>Prepared foodstuffs, beverages and tobacco</b>	<b>IV</b>	
*)	-	0,1	5,5	0,3	9,4	0,9			<b>Preparation of meat and fish</b>	16	
*)	0,3	-	0,2	*)	0,2	1,8			<b>Sugar and sugar confectionery</b>	17	
*)	1,4	*)	0,2	-	0,5	0,6			<b>Cocoa and cocoa preparations</b>	18	
0,1	1,0	0,1	2,0	0,2	3,5	8,8			<b>Preparations of cereals, flour, starch, milk; pastry products</b>	19	
-	0,1	-	1,6	*)	2,1	3,2			<b>Preparations of vegetables, fruit or other parts of plants</b>	20	
0,2	0,1	0,1	0,9	0,7	5,5	2,2			<b>Miscellaneous edible preparations</b>	21	
-	0,2	-	2,3	*)	4,6	1,8			<b>Alcoholic and non-alcoholic beverages; vinegar</b>	22	
-	0,6	*)	3,6	-	0,1	2,8			<b>Residues and waste from the food industry</b>	23	
0,4	0,6	1,0	7,1	1,0	8,1	2,1			<b>Tobacco and manufactured tobacco substitutes</b>	24	
*)	<b>10,8</b>	<b>1,4</b>	<b>10,5</b>	*)	<b>1,0</b>	<b>87,3</b>			<b>Mineral products</b>	<b>V</b>	
-	0,6	-	*)	*)	0,1	9,0			<b>Salt; sulphur, stone; plaster; lime and cement</b>	25	
-	0,2	-	0,2	-	-	0,3			<b>Ores, slag and ash</b>	26	
*)	10,0	1,4	10,3	*)	0,9	78,0			<b>Mineral fuels and oils; bituminous substances; mineral waxes</b>	27	

EXPORTURILE FOB ÎN ȚĂRILE UNIUNII EUROPENE PE SECȚIUNI ȘI CAPITOLE DIN  
NOMENCLATORUL COMBINAT (N.C.) ÎN PERIOADA 1.1-30.IV 2018 -continuare

19. FOB EXPORTS TO THE EUROPEAN UNION'S COUNTRIES, BY SECTIONS AND CHAPTERS  
FROM COMBINED NOMENCLATURE (C.N.) IN THE PERIOD 1.1-30.IV 2018 - continued

COD N.C.	Total	Austria	Belgia	Bulgaria	R. Cehă	Cipru	Croația
	Total	Austria	Belgium	Bulgaria	Czech Rep.	Cyprus	Croatia
<b>VI Produse chimice</b>	<b>468,6</b>	<b>6,3</b>	<b>7,3</b>	<b>100,0</b>	<b>28,2</b>	<b>1,0</b>	<b>2,0</b>
28 Produse chimice anorganice	38,6	1,1	1,1	5,5	2,3	*)	*)
29 Produse chimice organice	47,4	1,4	0,6	1,4	0,1	*)	0,1
30 Produse farmaceutice	184,4	0,9	2,0	19,1	17,3	0,3	0,5
31 Îngrășăminte	11,6	0,4	*)	4,1	0,3	-	0,2
32 Extracte tanante sau colorante; tanini și derivații lor; coloranți, pigmenți și alte materii colorante; culori și vopsele; chit și masticuri; cerneluri	15,3	0,3	0,2	2,9	0,1	*)	0,5
33 Uleiuri esențiale și rezinoide; produse de parfumerie sau preparate de toaletă și cosmetice	50,8	0,3	2,0	13,4	4,4	*)	0,1
34 Săpunuri; preparate pentru spălat și lubrifiante, ceară dentară, paste de modelat	33,6	0,5	0,3	8,9	1,5	0,3	*)
35 Substanțe albuminoide; amidon modificat; cleiuri; enzime	4,5	0,4	0,1	0,4	0,2	*)	0,1
36 Pulberi și explozivi; articole de pirotehnie; chibrituri; aliaje piroforice; materiale inflamabile	1,3	*)	-	0,5	*)	-	0,1
37 Produse fotografice sau cinematografice	1,1	*)	0,1	*)	*)	*)	-
38 Produse diverse ale industriei chimice	80,0	0,9	0,9	43,7	1,9	0,4	0,4
<b>VII Materiale plastice, cauciuc și articole din acestea</b>	<b>1021,3</b>	<b>14,9</b>	<b>24,6</b>	<b>47,3</b>	<b>38,1</b>	<b>0,4</b>	<b>4,4</b>
39 Materiale plastice și articole din materiale plastice	407,1	11,5	9,9	34,6	20,5	0,3	2,7
40 Cauciuc și articole din cauciuc	614,3	3,4	14,8	12,7	17,6	0,1	1,6
<b>VIII Piei crude, piei tăbăcite, blănuri și produse din acestea</b>	<b>109,2</b>	<b>1,8</b>	<b>0,4</b>	<b>0,8</b>	<b>0,2</b>	<b>*)</b>	<b>0,2</b>
41 Piei brute și piei tăbăcite	24,0	1,3	0,2	0,1	*)	-	0,1
42 Obiecte din piele	85,0	0,4	0,2	0,7	0,2	*)	0,1
43 Blănuri și articole din blană; blănuri artificiale	0,3	*)	*)	*)	*)	-	-
<b>IX Produse din lemn, exclusiv mobilier</b>	<b>270,5</b>	<b>17,4</b>	<b>6,2</b>	<b>13,0</b>	<b>3,8</b>	<b>1,2</b>	<b>4,4</b>
44 Lemn, carbune de lemn și articole din lemn	270,5	17,4	6,2	13,0	3,8	1,2	4,4
45 Plută și articole din plută	*)	-	-	*)	-	-	-
46 Produse din împletituri de fibre vegetale sau de nuiele	*)	-	-	*)	*)	-	*)
<b>X Pastă de lemn, hârtie, carton și articole din acestea</b>	<b>133,4</b>	<b>4,8</b>	<b>3,5</b>	<b>15,2</b>	<b>4,6</b>	<b>0,2</b>	<b>0,8</b>
47 Pastă din lemn ; deșeuri de hârtie	5,7	0,4	*)	0,3	-	-	-
48 Hârtie și carton; articole din hârtie și carton	102,9	4,0	2,6	9,9	4,3	0,2	0,7
49 Cărți, ziare și alte produse imprimate	24,9	0,4	0,9	5,0	0,3	*)	0,1

\*) Valori sub 0,05. / Values under 0,05.

milioane euro / million euro

Danemarca	Estonia	Franța	Finlanda	Germania	Grecia	Irlanda	Italia	CODE C.N.	
Denmark	Estonia	France	Finland	Germany	Greece	Ireland	Italy	C.N.	
3,6	0,3	10,3	0,2	92,5	15,4	1,9	20,4	<b>Chemical products</b>	<b>VI</b>
0,1	*)	0,1	-	1,9	3,0	*)	5,3	Inorganic chemicals	28
*)	*)	0,2	-	23,3	0,4	0,3	7,4	Organic chemicals	29
2,2	0,1	7,0	*)	45,6	0,8	1,6	3,1	Pharmaceutical products	30
-	-	-	-	*)	*)	-	*)	Fertilizers	31
*)	0,1	0,4	0,1	1,3	0,6	*)	0,7	Tanning or dyestuff extracts; tannins and their derivatives; dyes, pigments and other dyestuff, paints and varnishes, putty and mastics; inks	32
*)	*)	0,6	0,1	1,6	2,9	*)	1,1	Essential oils and resinoids; perfumery, cosmetic or toilet preparations	33
*)	*)	0,2	*)	10,1	3,7	*)	0,5	Soap; washing and lubricating preparations, dental wax, modelling pastes	34
*)	0,1	*)	*)	1,3	0,5	*)	0,3	Albuminoid substances; modified starch; glues; enzymes	35
-	-	*)	*)	0,1	*)	-	-	Explosives; pyrotechnic products; matches; pyrophoric alloys; certain combustible preparations	36
-	-	0,1	-	0,3	*)	-	0,1	Photographic or cinematographic goods	37
0,2	*)	1,6	*)	7,0	3,5	*)	1,7	Miscellaneous chemical products	38
1,0	0,8	134,1	3,9	267,9	14,1	0,8	138,2	<b>Plastics, rubber and articles thereof</b>	<b>VII</b>
0,3	0,7	44,6	1,6	64,6	12,5	0,3	85,1	Plastics and articles thereof	39
0,7	0,1	89,5	2,3	203,3	1,6	0,5	53,1	Rubber and articles thereof	40
0,4	*)	8,7	0,1	10,7	0,2	0,1	69,3	<b>Raw hides and skins, leather, furskins and articles thereof</b>	<b>VIII</b>
0,3	-	0,5	-	2,7	*)	-	17,5	Raw hides and skins and leather	41
0,1	*)	8,2	0,1	7,9	0,2	0,1	51,7	Leather goods	42
-	-	*)	*)	*)	*)	-	0,1	Furskins and artificial fur; manufactures thereof	43
0,7	0,3	16,9	0,6	35,1	11,1	0,3	60,2	<b>Wood and articles of wood, excluding furniture</b>	<b>IX</b>
0,7	0,3	16,9	0,6	35,1	11,1	0,3	60,2	Wood, charcoal and articles of wood	44
-	-	-	-	*)	*)	-	*)	Cork and articles of cork	45
-	-	-	-	*)	-	-	-	Manufactures of straw, of esparto or of other plaiting materials, basketware and wickerwork	46
0,5	*)	17,9	0,2	8,2	11,0	0,1	20,7	<b>Pulp of wood, paper, paperboard and articles thereof</b>	<b>X</b>
-	-	-	-	0,1	*)	-	*)	Pulp of wood; waste of paper	47
0,2	*)	11,1	0,2	6,3	10,7	*)	18,8	Paper and paperboard; articles of paper and paperboard	48
0,2	*)	6,8	*)	1,9	0,2	0,1	1,9	Printed books, newspapers and other products of the printing	49



EXPORTURILE FOB ÎN ȚĂRILE UNIUNII EUROPENE PE SECȚIUNI ȘI CAPITOLE DIN  
NOMENCLATORUL COMBINAT (N.C.) ÎN PERIOADA 1.1-30.IV 2018 -continuare

19. FOB EXPORTS TO THE EUROPEAN UNION'S COUNTRIES, BY SECTIONS AND CHAPTERS  
FROM COMBINED NOMENCLATURE (C.N.) IN THE PERIOD 1.1-30.IV 2018 - continued

COD N.C.	Letonia Latvia	Lituania Lithuania	Luxemburg Luxembourg	Malta Malta	Olanda Netherlands	Polonia Poland
<b>VI Produse chimice</b>	1,2	5,7	*)	0,1	17,0	43,9
28 Produse chimice anorganice	*)	0,3	-	-	0,9	5,6
29 Produse chimice organice	-	0,1	-	-	3,3	3,5
30 Produse farmaceutice	1,0	4,9	*)	0,1	10,1	17,5
31 Îngrășăminte	-	-	-	-	-	0,1
32 Extracte tanante sau colorante; tanini și derivați lor; coloranți, pigmenți și alte materii colorante; culori și vopsele; chit și masticuri; cerneluri	0,1	0,1	*)	*)	0,9	0,3
33 Uleiuri esențiale și rezinoide; produse de parfumerie sau preparate de toaletă și cosmetice	*)	0,2	*)	-	1,1	13,7
34 Săpunuri; preparate pentru spălat și lubrifiante, ceară dentară, paste de modelat	*)	*)	-	*)	0,3	1,9
35 Substanțe albuminoide; amidon modificat; cleiuri; enzime	*)	*)	-	-	*)	0,1
36 Pulberi și explozivi; articole de pirotehnie; chibrituri; aliaje piroforice; materiale inflamabile	-	-	-	-	-	*)
37 Produse fotografice sau cinematografice	-	-	-	-	*)	0,1
38 Produse diverse ale industriei chimice	*)	*)	-	*)	0,3	1,1
<b>VII Materiale plastice, cauciuc și articole din acestea</b>	0,4	2,9	0,2	0,3	23,5	89,7
39 Materiale plastice și articole din materiale plastice	0,3	2,3	0,2	0,3	9,2	31,9
40 Cauciuc și articole din cauciuc	0,1	0,6	*)	-	14,3	57,7
<b>VIII Piei crude, piei tăbăcite, blănuri și produse din acestea</b>	*)	*)	*)	*)	3,9	3,4
41 Piei brute și piei tăbăcite	*)	-	-	-	0,2	0,1
42 Obiecte din piele	*)	*)	*)	*)	3,7	3,3
43 Blănuri și articole din blană; blănuri artificiale	-	-	-	-	-	*)
<b>IX Produse din lemn, exclusiv mobilier</b>	0,3	2,0	0,9	*)	5,5	18,9
44 Lemn, carbune de lemn și articole din lemn	0,3	2,0	0,9	*)	5,5	18,9
45 Plută și articole din plută	-	-	-	-	-	*)
46 Produse din împletituri de fibre vegetale sau de nuiele	-	-	-	-	-	*)
<b>X Pastă de lemn, hârtie, carton și articole din acestea</b>	0,1	0,1	0,2	*)	2,4	11,1
47 Pastă din lemn ; deșeuri de hârtie	-	-	-	-	-	-
48 Hârtie și carton; articole din hârtie și carton	0,1	0,1	0,2	*)	1,1	9,1
49 Cărți, ziare și alte produse imprimate	*)	*)	*)	*)	1,3	2,0

\*) Valori sub 0,05. / Values under 0,05.

										Regatul Unit		Ungaria		CODE C.N.	
Portugalia Portugal	Slovacia Slovakia	Slovenia Slovenia	Spania Spain	Suedia Sweden	Regatul Unit United Kingdom	Ungaria Hungary									
1,2	11,3	5,4	7,1	1,4	32,0	50,3	<b>Chemical products</b>		<b>VI</b>						
*)	2,7	2,0	1,2	-	0,4	3,2	Inorganic chemicals		28						
0,1	0,7	0,8	0,2	*)	0,7	1,8	Organic chemicals		29						
0,6	3,8	0,9	0,9	1,1	26,5	16,8	Pharmaceutical products		30						
-	0,7	-	*)	-	-	5,7	Fertilizers		31						
*)	0,1	0,8	1,7	*)	0,4	3,6	Tanning or dyestuff extracts; tannins and their derivatives; dyes, pigments and other dyestuff, paints and varnishes; putty and mastics; inks		32						
*)	0,7	0,2	2,0	0,1	1,0	4,0	Essential oils and resinoids; perfumery, cosmetic or toilet preparations		33						
*)	0,8	0,1	0,2	*)	1,1	3,0	Soap; washing and lubricating preparations, dental wax, modelling pastes		34						
*)	*)	*)	0,3	-	*)	0,4	Albuminoidal substances; modified starch; glues; enzymes		35						
-	-	-	*)	0,2	-	0,2	Explosives; pyrotechnic products; matches; pyrophoric alloys; certain combustible preparations		36						
*)	-	*)	-	-	*)	0,2	Photographic or cinematographic goods		37						
0,4	1,7	0,4	0,5	*)	2,0	11,4	Miscellaneous chemical products		38						
5,1	29,1	7,5	57,3	11,7	35,2	67,9	<b>Plastics, rubber and articles thereof</b>		<b>VII</b>						
2,0	14,1	2,1	11,0	0,9	10,4	33,0	Plastics and articles thereof		39						
3,2	14,9	5,4	46,3	10,8	24,8	34,9	Rubber and articles thereof		40						
2,2	0,1	0,2	3,6	0,4	1,3	1,2	<b>Raw hides and skins, leather, furskins and articles thereof</b>		<b>VIII</b>						
0,4	*)	*)	*)	-	*)	0,6	Raw hides and skins and leather		41						
1,8	0,1	0,2	3,5	0,4	1,3	0,5	Leather goods		42						
*)	-	-	*)	-	*)	*)	Furskins and artificial fur; manufactures thereof		43						
1,3	6,1	5,2	6,3	16,0	12,0	24,8	<b>Wood and articles of wood, excluding furniture</b>		<b>IX</b>						
1,3	6,1	5,1	6,3	16,0	12,0	24,8	Wood, charcoal and articles of wood		44						
-	*)	-	-	-	*)	*)	Cork and articles of cork		45						
-	*)	*)	*)	-	*)	*)	Manufactures of straw, of esparto or of other plaiting materials, basketware and wickerwork		46						
0,1	3,2	1,9	1,8	0,3	3,3	21,3	<b>Pulp of wood, paper, paperboard and articles thereof</b>		<b>X</b>						
-	*)	0,5	*)	-	*)	4,3	Pulp of wood; waste of paper		47						
0,1	3,1	1,3	1,1	0,2	1,4	16,0	Paper and paperboard; articles of paper and paperboard		48						
*)	0,1	*)	0,7	*)	1,9	1,0	Printed books, newspapers and other products of the printing industry		49						

EXPORTURILE FOB ÎN ȚĂRILE UNIUNII EUROPENE PE SECȚIUNI ȘI CAPITOLE DIN  
NOMENCLATORUL COMBINAT (N.C.) ÎN PERIOADA 1.1-30.IV 2018 -continuare

19. FOB EXPORTS TO THE EUROPEAN UNION'S COUNTRIES, BY SECTIONS AND CHAPTERS  
FROM COMBINED NOMENCLATURE (C.N.) IN THE PERIOD 1.1-30.IV 2018 - continued

milioane euro / million euro

COD N.C.	Total	Austria	Belgia	Bulgaria	R. Cehă	Cipru	Croația
	Total	Austria	Belgium	Bulgaria	Czech Rep.	Cyprus	Croatia
<b>XI</b>	<b>1195,7</b>	<b>16,5</b>	<b>35,5</b>	<b>18,4</b>	<b>9,6</b>	<b>0,2</b>	<b>9,3</b>
<b>Materiale textile și articole din acestea</b>	<b>1195,7</b>	<b>16,5</b>	<b>35,5</b>	<b>18,4</b>	<b>9,6</b>	<b>0,2</b>	<b>9,3</b>
50 Mătase	29,8	-	-	*)	-	-	-
51 Lână, păr fin sau grosier de animale; fire și țesături din păr de cal	51,8	-	*)	0,1	0,3	-	*)
52 Bumbac	16,1	7,0	0,7	2,0	*)	*)	*)
53 Alte fibre textile vegetale; fire de hârtie și țesături din fire de hârtie	0,7	*)	*)	*)	-	-	-
54 Filamente sintetice sau artificiale	41,7	0,1	0,1	2,4	0,5	*)	0,1
55 Fibre sintetice sau artificiale discontinue	61,4	*)	1,8	1,6	4,0	*)	0,1
56 Vată, păslă, fire speciale; sfoară, cordoane, frânghii, articole din acestea	15,3	0,1	1,7	0,4	0,1	*)	0,7
57 Covoare și alte acoperitoare de podea din materiale textile	4,5	1,1	-	0,1	0,5	-	0,1
58 Țesături speciale; țesături buclate; dantele, tapiserie; pasmanterie, broderii	16,9	0,1	0,3	0,3	0,1	*)	*)
59 Țesături impregnate, cauciucate, acoperite la suprafață sau stratificate; articole tehnice din materiale textile	18,0	0,3	0,3	0,4	2,4	*)	0,6
60 Țesături croșetate sau tricotate	7,8	0,1	2,4	0,4	*)	-	0,2
61 Articole și accesorii de îmbrăcăminte, tricotate sau croșetate	185,0	0,9	1,6	3,1	0,4	*)	7,0
62 Articole și accesorii de îmbrăcăminte, altele decât tricotate sau croșetate	589,1	6,4	22,8	6,0	0,4	0,1	0,1
63 Alte articole textile confecționate	157,6	0,3	3,8	1,6	0,9	*)	0,3
<b>XII</b>	<b>412,4</b>	<b>52,9</b>	<b>2,0</b>	<b>6,1</b>	<b>0,9</b>	<b>1,0</b>	<b>0,6</b>
<b>Încălțăminte, pălării, umbrele și articole similare</b>	<b>412,4</b>	<b>52,9</b>	<b>2,0</b>	<b>6,1</b>	<b>0,9</b>	<b>1,0</b>	<b>0,6</b>
64 Încălțăminte și părți ale acesteia	405,3	52,0	2,0	5,9	0,9	1,0	0,5
65 Obiecte de acoperit capul și părți ale acestora	5,8	0,3	*)	0,1	*)	-	0,1
66 Umbrele de ploaie, umbrele de soare, bastoane, bastoane-scaun, bice, cravașe și părți ale acestora	0,6	*)	0,1	*)	*)	-	*)
67 Pene și puf prelucrate și articole din pene sau din puf; flori artificiale; articole din păr uman	0,8	0,5	*)	*)	*)	-	*)
<b>XIII</b>	<b>111,4</b>	<b>4,1</b>	<b>3,9</b>	<b>9,6</b>	<b>6,0</b>	<b>0,4</b>	<b>2,6</b>
<b>Articole din piatră, ipsos, ciment, ceramică, sticlă și din materiale similare</b>	<b>111,4</b>	<b>4,1</b>	<b>3,9</b>	<b>9,6</b>	<b>6,0</b>	<b>0,4</b>	<b>2,6</b>
68 Articole din piatră, ipsos, ciment, azbest, mică și materiale similare	18,6	1,1	0,1	3,1	0,1	*)	1,4
69 Produse ceramice	45,9	2,3	1,3	1,3	0,6	-	0,5
70 Sticlă și articole din sticlă	46,9	0,6	2,5	5,2	5,4	0,3	0,7

\*) Valori sub 0,05. / Values under 0.05.

Danemarca	Estonia	Franța	Finlanda	Germania	Grecia	Irlanda	Italia	CODE C.N.
Denmark	Estonia	France	Finland	Germany	Greece	Ireland	Italy	
14,9	1,5	122,9	2,4	246,6	3,5	7,2	389,2	<b>Textiles and textile articles</b> XI
-	-	*)	-	*)	-	-	29,3	Silk
-	-	*)	-	21,7	*)	0,1	27,4	Wool, fine or coarse animal hair; horsehair yarn and woven fabric
*)	*)	0,4	-	1,1	*)	1,9	1,9	Cotton
*)	0,5	0,6	-	1,1	*)	*)	1,9	Other vegetable textile fibres; paper yarn and woven fabric of paper yarn
-	-	*)	*)	0,3	*)	-	0,2	Man-made filaments
*)	0,1	0,9	0,9	7,3	0,2	*)	17,7	Man-made staple fibres
0,5	0,2	7,9	0,2	10,4	0,3	*)	21,8	Wadding, felt, special yarns; twine, ropes, articles thereof
*)	*)	0,7	*)	2,8	*)	0,2	4,9	articles thereof
-	-	0,1	-	1,6	*)	-	*)	Carpets and other textile floor coverings
*)	0,2	0,7	0,1	3,7	0,1	*)	1,6	Special woven fabrics; tufted textile fabrics; lace, tapestries; trimmings, embroidery
*)	*)	2,0	*)	2,4	*)	*)	5,2	Impregnated, coated, covered or laminated textile fabrics;
0,1	*)	0,5	-	0,5	*)	*)	2,2	technical articles of textiles
0,6	0,4	34,8	0,1	30,3	1,2	3,8	69,5	Knitted or crocheted fabrics
13,5	0,2	57,3	0,4	128,8	1,3	2,4	186,1	Knitted or crocheted clothing and accessories
0,1	*)	16,9	0,7	35,7	0,4	0,6	21,2	Not knitted or crocheted clothing and accessories
0,1	*)	16,9	0,7	35,7	0,4	0,6	21,2	Other ready-made textile articles
<b>0,9</b>	<b>0,1</b>	<b>10,1</b>	<b>*)</b>	<b>34,1</b>	<b>0,9</b>	<b>*)</b>	<b>255,2</b>	<b>Footwear, headgear, umbrellas and similar articles</b> XII
0,9	0,1	9,9	*)	30,1	0,9	*)	254,0	Footwear and parts thereof
*)	*)	*)	*)	3,8	*)	-	1,1	Headgear and parts thereof
*)	*)	0,1	*)	0,1	*)	*)	*)	Umbrellas, sun umbrellas, walking sticks, seat-sticks, whips, riding crops and parts thereof
-	-	-	-	*)	-	-	*)	Prepared feathers and down and articles made of feathers or of down; artificial hair flowers; articles of human hair
<b>1,9</b>	<b>*)</b>	<b>9,6</b>	<b>1,5</b>	<b>24,0</b>	<b>4,9</b>	<b>*)</b>	<b>11,3</b>	<b>Articles of stone, plaster, cement, ceramic, glass and similar materials</b> XIII
0,2	*)	3,3	-	4,3	1,1	*)	1,7	Articles of stone, plaster, cement, asbestos, mica and similar materials
1,7	-	2,9	1,5	12,9	0,6	*)	4,7	Ceramic products
*)	*)	3,5	*)	6,8	3,2	-	4,9	Glass and glassware

EXPORTURILE FOB ÎN ȚĂRILE UNIUNII EUROPENE PE SECȚIUNI ȘI CAPITOLE DIN  
NOMENCLATORUL COMBINAT (N.C.) ÎN PERIOADA 1.1-30.IV 2018 -continuare

19. FOB EXPORTS TO THE EUROPEAN UNION'S COUNTRIES, BY SECTIONS AND CHAPTERS  
FROM COMBINED NOMENCLATURE (C.N.) IN THE PERIOD 1.1-30.IV 2018 - continued

milioane euro / million euro

COD N.C.	Letonia Latvia	Lituania Lithuania	Luxemburg Luxembourg	Malta Malta	Olanda Netherlands	Polonia Poland
<b>XI Materiale textile și articole din acestea</b>	<b>0,1</b>	<b>3,0</b>	<b>1,2</b>	<b>0,1</b>	<b>29,2</b>	<b>34,4</b>
50 Mătase	-	-	-	-	-	-
51 Lână, păr fin sau grosier de animale; fire și țesături din păr de cal	-	0,5	-	-	-	0,3
52 Bumbac	-	0,3	-	-	0,5	0,1
53 Alte fibre textile vegetale; fire de hârtie și țesături din fire de hârtie	-	-	-	-	0,1	*)
54 Filamente sintetice sau artificiale	*)	0,3	-	*)	0,4	5,7
55 Fibre sintetice sau artificiale discontinue	*)	0,5	-	*)	0,4	2,5
56 Vată, păslă, fire speciale; sfoară, cordoane, frânghii, articole din acestea	*)	0,1	-	*)	*)	0,9
57 Covoare și alte acoperitoare de podea din materiale textile	*)	-	-	-	0,6	*)
58 Țesături speciale; țesături buclate; dantele, tapiserie; pasmanterie, broderii	*)	1,0	-	*)	0,1	2,4
59 Țesături impregnate, cauciucate, acoperite la suprafață sau stratificate; articole tehnice din materiale textile	*)	0,1	*)	-	0,3	1,0
60 Țesături croșetate sau tricotate	*)	*)	-	-	*)	0,7
61 Articole și accesorii de îmbrăcăminte, tricotate sau croșetate	*)	0,1	*)	*)	4,2	1,1
62 Articole și accesorii de îmbrăcăminte, altele decât tricotate sau croșetate	*)	*)	0,2	*)	9,6	2,4
63 Alte articole textile confecționate	*)	*)	0,9	*)	13,1	17,3
<b>XII Încălțăminte, pălării, umbrele și articole similare</b>	<b>*)</b>	<b>0,1</b>	<b>*)</b>	<b>*)</b>	<b>4,1</b>	<b>1,7</b>
64 Încălțăminte și părți ale acesteia	*)	0,1	*)	*)	4,0	1,7
65 Obiecte de acoperit capul și părți ale acestora	-	-	*)	-	*)	*)
66 Umbrele de ploaie, umbrele de soare, bastoane, bastoane-scaun, bice, cravașe și părți ale acestora	*)	*)	*)	-	0,1	*)
67 Pene și puf prelucrate și articole din pene sau din puf, flori artificiale; articole din păr uman	-	-	-	-	-	*)
<b>XIII Articole din piatră, ipsos, ciment, ceramică, sticlă și din materiale similare</b>	<b>0,1</b>	<b>*)</b>	<b>*)</b>	<b>*)</b>	<b>1,8</b>	<b>5,3</b>
68 Articole din piatră, ipsos, ciment, azbest, mică și materiale similare	*)	*)	-	-	0,2	0,3
69 Produse ceramice	*)	*)	-	-	0,3	2,9
70 Sticlă și articole din sticlă	*)	*)	*)	*)	1,2	2,0

\*) Valori sub 0,05. / Values under 0.05.

Portugalia Portugal	Slovacia Slovakia	Slovenia Slovenia	Spania Spain	Suedia Sweden	Regatul Unit United Kingdom	Ungaria Hungary	CODE C.N.
<b>1,8</b>	<b>13,7</b>	<b>2,7</b>	<b>42,6</b>	<b>11,4</b>	<b>141,1</b>	<b>36,7</b>	<b>XI</b>
-	-	-	-	-	*)	0,5	<b>Textiles and textile articles</b>
-	-	-	-	-	*)	0,5	Silk
-	-	-	0,4	0,1	0,4	*)	Wool, fine or coarse animal hair; horsehair yarn and woven fabric
*)	0,3	*)	0,2	*)	0,1	0,5	Cotton
-	-	-	-	*)	*)	*)	Other vegetable textile fibres; paper yarn and woven fabric of paper yarn
0,2	0,1	*)	0,3	0,1	1,0	3,2	Man-made filaments
*)	0,1	1,6	4,0	0,1	1,7	1,5	Man-made staple fibres
0,1	0,1	*)	1,4	*)	0,3	0,7	Wadding, felt, special yarns; twine, ropes, articles thereof
-	*)	*)	-	*)	-	0,3	articles thereof
0,1	0,1	*)	0,1	0,1	2,6	3,2	Carpets and other textile floor coverings
0,5	0,9	0,1	1,0	*)	0,2	0,2	Special woven fabrics; tufted textile fabrics; lace, tapestries; trimmings, embroidery
0,1	0,2	*)	0,1	*)	*)	0,2	Impregnated, coated, covered or laminated textile fabrics;
0,1	1,5	0,4	2,4	0,5	11,0	10,0	technical articles of textiles
0,7	2,4	0,3	30,3	9,7	96,7	11,0	Knitted or crocheted fabrics
0,1	7,8	0,1	2,4	0,6	27,1	5,4	Knitted or crocheted clothing and accessories
0,9	19,8	0,2	5,0	0,2	1,7	13,8	Not knitted or crocheted clothing and accessories
0,9	19,8	0,2	4,9	0,2	1,5	13,7	Other ready-made textile articles
*)	*)	*)	*)	*)	*)	0,1	<b>Footwear, headgear, umbrellas and similar articles</b>
-	*)	*)	*)	*)	*)	*)	Footwear and parts thereof
-	*)	*)	*)	*)	*)	*)	Headgear and parts thereof
-	*)	*)	*)	*)	*)	*)	Umbrellas, sun umbrellas, walking sticks, seat-sticks, whips, riding crops and parts thereof
-	*)	*)	*)	*)	*)	*)	Prepared feathers and down and articles made of feathers or of down; artificial hair flowers; articles of human hair
<b>0,4</b>	<b>4,8</b>	<b>0,6</b>	<b>2,2</b>	<b>2,5</b>	<b>1,6</b>	<b>12,0</b>	<b>XIII</b>
*)	*)	0,4	0,1	*)	0,2	0,8	<b>Articles of stone, plaster, cement, ceramic, glass and similar materials</b>
*)	0,6	0,2	1,6	1,9	1,2	6,7	Articles of stone, plaster, cement, asbestos, mica and similar materials
0,4	4,2	0,1	0,4	0,6	0,3	4,5	Ceramic products
-	-	-	-	-	-	-	Glass and glassware

EXPORTURILE FOB ÎN ȚĂRILE UNIUNII EUROPENE PE SECȚIUNI ȘI CAPITOLE DIN

NOMENCLATORUL COMBINAT (N.C.) ÎN PERIOADA 1.1-30.IV 2018 -continuare

FOB EXPORTS TO THE EUROPEAN UNION'S COUNTRIES, BY SECTIONS AND CHAPTERS

19. FROM COMBINED NOMENCLATURE (C.N.) IN THE PERIOD 1.1-30.IV 2018 - continued

COD N.C.	Total	Austria	Belgia	Bulgaria	R. Cehă Czech Rep.	Cipru	Croația
	Total	Austria	Belgium	Bulgaria	Czech Rep.	Cyprus	Croatia
<b>XV Metale comune și articole din acestea</b>	<b>1491,7</b>	<b>46,5</b>	<b>20,6</b>	<b>111,2</b>	<b>60,6</b>	<b>2,3</b>	<b>8,1</b>
72 Fontă, fier și oțel	421,3	9,8	1,0	56,0	18,3	1,6	4,9
73 Produse din fontă, fier și oțel	503,3	11,2	8,4	12,5	18,0	0,1	2,3
74 Cupru și articole din cupru	51,9	6,2	0,7	19,3	0,1	-	*)
75 Nichel și articole din nichel	0,4	*)	-	*)	-	-	-
76 Aluminii și articole din aluminii	329,5	16,7	8,3	12,2	21,5	0,5	0,7
78 Plumb și articole din plumb	9,2	0,4	-	6,1	0,1	-	-
79 Zinc și articole din zinc	1,7	-	*)	-	-	-	-
80 Cositor și articole din cositor	0,9	*)	*)	*)	-	-	*)
81 Alte metale comune; cermeturi	8,8	0,9	*)	*)	*)	-	*)
82 Unelte și scule, tacămuri din metale comune	22,7	0,1	0,3	3,6	0,1	*)	0,1
83 Articole diverse din metale comune	141,8	1,2	1,9	1,4	2,4	0,2	0,1
<b>XVI Mașini și aparate; echipamente electrice; aparate de înregistrat sau de reproduc sunetului și imaginile</b>	<b>5236,7</b>	<b>173,7</b>	<b>133,4</b>	<b>82,4</b>	<b>284,6</b>	<b>1,9</b>	<b>5,3</b>
84 Cazane, turbine, motoare, aparate și dispozitive mecanice, părți ale acestora	1803,5	67,0	48,3	43,4	42,5	1,2	3,5
85 Mașini, aparate și echipamente electrice; aparate de înregistrat sau de reproduc sunetului și imaginii de televiziune	3433,2	106,7	85,1	39,0	242,1	0,7	1,7
<b>XVII Mijloace și materiale de transport</b>	<b>3484,9</b>	<b>55,4</b>	<b>79,2</b>	<b>40,6</b>	<b>108,7</b>	<b>0,3</b>	<b>12,4</b>
86 Vehicule și echipamente pentru căile ferate și de comunicații	35,4	6,8	0,6	1,4	0,8	-	2,0
87 Automobile, tractoare și alte vehicule terestre	3336,5	48,3	77,4	38,5	107,9	0,3	10,5
88 Aeronave, nave spațiale	90,4	0,1	1,3	-	0,1	-	-
89 Vapoare, nave și structuri plutitoare	22,6	0,3	-	0,7	-	-	-
<b>XVIII Instrumente și aparate optice, fotografice, cinematografice, medico-chirurgicale și similare; ceasuri; instrumente muzicale; părți și accesoriile acestora</b>	<b>639,9</b>	<b>20,2</b>	<b>18,2</b>	<b>5,0</b>	<b>17,7</b>	<b>0,6</b>	<b>0,6</b>
90 Instrumente și aparate optice, fotografice, cinematografice, medico-chirurgicale și similare	634,4	19,9	18,2	4,8	17,6	0,2	0,6
91 Ceasornicărie	2,1	0,3	0,1	0,1	*)	0,4	*)
92 Instrumente muzicale; părți și accesoriile acestora	3,4	*)	*)	*)	0,1	-	*)
<b>XX Mărfuri și produse diverse</b>	<b>821,7</b>	<b>38,0</b>	<b>32,6</b>	<b>11,4</b>	<b>76,5</b>	<b>0,6</b>	<b>2,8</b>
94 Mobilă; aparate de iluminat și alte articole similare; construcții prefabricate	754,2	25,9	30,8	5,3	76,2	0,5	2,6
95 Jucării, jocuri, articole pentru divertisment sau pentru sport	45,7	11,7	1,7	2,3	*)	*)	0,1
96 Articole diverse	21,9	0,4	0,1	3,8	0,2	*)	0,1
<b>XXII Bunuri necuprinse în alte secțiuni din Nomenclatorul Combinat</b>	<b>85,2</b>	<b>1,3</b>	<b>1,0</b>	<b>10,9</b>	<b>2,1</b>	<b>0,4</b>	<b>*)</b>

\*) Valori sub 0,05. / Values under 0,05.

milioane euro / million euro

Danemarca	Estonia	Franța	Finlanda	Germania	Grecia	Irlanda	Italia		CODE C.N.	
Denmark	Estonia	France	Finland	Germany	Greece	Ireland	Italy		C.N.	
	14,1	1,0	97,1	13,4	331,7	70,6	0,8	234,7	<b>Base metals and articles of base metal</b>	<b>XV</b>
	5,0	0,2	6,4	1,8	79,4	57,7	0,4	50,8	Pig-iron, iron and steel	72
									Products of pig-iron, iron and steel	73
	2,0	0,6	55,5	6,0	107,5	4,3	0,3	124,3	Copper and articles thereof	74
	0,1	-	1,0	*)	5,7	1,2	*)	5,7	Nickel and articles thereof	75
	-	-	*)	-	0,1	*)	-	0,1	Aluminium and articles thereof	76
	6,5	*)	20,0	0,2	63,3	5,7	0,1	35,5	Lead and articles thereof	78
	-	-	-	-	-	*)	0,4	-	Zinc and articles thereof	79
	-	-	-	-	-	*)	0,1	*)	Tin and articles thereof	80
	-	-	-	-	0,2	-	-	-	Other base metals; cermets	81
	*)	*)	0,4	-	3,6	0,8	-	0,3	Tools and implements, cutlery of base metal	82
	*)	*)	2,6	0,8	10,5	0,2	*)	1,4	Miscellaneous articles of base metal	83
	0,5	0,2	11,2	4,7	61,2	0,3	-	16,4		
	<b>22,1</b>	<b>17,9</b>	<b>515,9</b>	<b>20,6</b>	<b>2162,7</b>	<b>29,1</b>	<b>5,4</b>	<b>524,3</b>	<b>Machinery and mechanical appliances; electrical equipment; sound and image recorders and reproducers</b>	<b>XVI</b>
									Boilers, turbines, engines, mechanical apparatus and devices, parts thereof	84
	18,8	5,1	286,0	7,3	688,8	7,2	3,6	141,4	Machinery and mechanical appliances and electrical equipment; sound and television image recorders and reproducers	85
	3,2	12,8	229,9	13,3	1473,8	21,9	1,7	382,9		
	<b>14,3</b>	<b>1,5</b>	<b>469,8</b>	<b>16,8</b>	<b>1411,6</b>	<b>7,0</b>	<b>8,1</b>	<b>351,0</b>	<b>Vehicles and associated transport equipment</b>	<b>XVII</b>
	-	-	1,6	-	11,4	-	-	0,6	Railway or tramway locomotives and rolling-stock	86
	-	-	-	-	-	-	-	-	Vehicles, tractors and other ground vehicles	87
	14,3	1,5	457,6	16,8	1331,7	7,0	8,1	350,4	Aircrafts, spacecrafts	88
	-	-	10,3	-	68,5	-	-	*)	Ships, boats and floating structures	89
	-	-	0,3	-	*)	-	-	-		
	<b>1,8</b>	<b>*)</b>	<b>36,4</b>	<b>9,5</b>	<b>286,9</b>	<b>8,0</b>	<b>0,3</b>	<b>80,3</b>	<b>Optical, photographic, cinematographic, medical or surgical instruments and apparatus and similar; clocks and watches; musical instruments; parts and accessories thereof</b>	<b>XVIII</b>
									Optical, photographic, cinematographic, medical or instruments and apparatus and similar	90
	1,8	*)	36,1	9,5	285,4	7,9	0,3	78,9	Clocks and watches	91
	-	-	0,2	*)	0,2	*)	-	0,1	Musical instruments; parts and accessories thereof	92
	-	-	0,2	*)	1,2	*)	*)	1,3		
	<b>6,1</b>	<b>0,3</b>	<b>123,1</b>	<b>0,6</b>	<b>180,1</b>	<b>6,6</b>	<b>0,9</b>	<b>82,3</b>	<b>Miscellaneous manufactured articles</b>	<b>XX</b>
									Furniture; lighting fittings and other similar articles; prefabricated buildings	94
	6,0	0,3	119,7	0,5	167,4	3,8	0,6	77,2	Toys, games, sport or entertainment articles	95
	*)	*)	1,5	*)	8,1	0,4	*)	1,8	Miscellaneous manufactured articles	96
	0,1	*)	2,0	0,1	4,6	2,3	0,2	3,3		
	<b>0,4</b>	<b>*)</b>	<b>1,9</b>	<b>-</b>	<b>7,1</b>	<b>0,4</b>	<b>6,2</b>	<b>25,8</b>	<b>Goods non-included in Combined Nomenclature other sections</b>	<b>XXII</b>

EXPORTURILE FOB ÎN ȚĂRILE UNIUNII EUROPENE PE SECȚIUNI ȘI CAPITOLE DIN  
NOMENCLATORUL COMBINAT (N.C.) ÎN PERIOADA 1.1-30.IV 2018 -continuare  
FOB EXPORTS TO THE EUROPEAN UNION'S COUNTRIES, BY SECTIONS AND CHAPTERS  
19. FROM COMBINED NOMENCLATURE (C.N.) IN THE PERIOD 1.1-30.IV 2018 - continued

COD N.C.	Letonia Latvia	Lituania Lithuania	Luxemburg Luxembourg	Malta Malta	Olanda Netherlands	Polonia Poland
<b>XV Metale comune și articole din acestea</b>	0,3	2,6	2,2	*)	48,4	105,2
72 Fontă, fier și oțel	0,1	0,4	0,1	-	6,6	46,5
73 Produse din fontă, fier și oțel	0,2	2,0	0,4	-	24,6	28,0
74 Cupru și articole din cupru	*)	*)	*)	-	1,2	4,9
75 Nichel și articole din nichel	-	-	-	-	*)	0,1
76 Aluminii și articole din aluminii	*)	0,1	*)	*)	13,0	19,8
78 Plumb și articole din plumb	-	-	-	-	*)	1,9
79 Zinc și articole din zinc	-	-	1,0	-	*)	0,1
80 Cositor și articole din cositor	-	-	-	-	-	-
81 Alte metale comune; cermeturi	-	-	0,7	-	*)	1,0
82 Unelte și scule, tacâmuri din metale comune	*)	*)	*)	*)	0,2	0,5
83 Articole diverse din metale comune	*)	0,1	*)	*)	2,7	2,3
<b>XVI Mașini și aparate; echipamente electrice; aparate de înregistrat sau de reproduc sunetul și imaginile</b>	1,2	3,4	1,6	1,7	138,1	167,3
84 Cazane, turbine, motoare, aparate și dispozitive mecanice, părți ale acestora	0,5	1,6	1,2	1,1	50,1	64,2
85 Mașini, aparate și echipamente electrice; aparate de înregistrat sau de reproduc sunetul și imaginii de televiziune	0,7	1,7	0,4	0,6	88,0	103,0
<b>XVII Mijloace și materiale de transport</b>	0,3	0,8	1,1	0,7	75,1	148,2
86 Vehicule și echipamente pentru căile ferate și de comunicații	-	-	-	-	*)	0,6
87 Automobile, tractoare și alte vehicule terestre	0,3	0,8	1,1	0,7	51,3	147,6
88 Aeronave, nave spațiale	-	-	-	-	2,6	*)
89 Vapoare, nave și structuri plutitoare	-	-	-	-	21,1	-
<b>XVIII Instrumente și aparate optice, fotografice, cinematografice, medico-chirurgicale și similare; ceasuri; instrumente muzicale; părți și accesoriile acestora</b>	*)	0,1	0,1	*)	19,9	30,4
90 Instrumente și aparate optice, fotografice, cinematografice, medico-chirurgicale și similare	*)	0,1	0,1	*)	19,6	30,3
91 Ceasornicărie	*)	-	-	-	0,3	0,1
92 Instrumente muzicale; părți și accesoriile acestora	-	*)	-	-	*)	*)
<b>XX Mărfuri și produse diverse</b>	0,2	2,3	0,5	0,1	49,9	22,8
94 Mobila; aparate de iluminat și alte articole similare; construcții prefabricate	0,1	2,2	0,4	0,1	48,9	17,5
95 Jucării, jocuri, articole pentru divertisment sau pentru sport	0,1	*)	0,1	*)	0,3	5,0
96 Articole diverse	*)	*)	*)	*)	0,6	0,3
<b>XXII Bunuri necuprinse în alte secțiuni din Nomenclatorul Combinat</b>	*)	*)	*)	*)	1,3	*)

\*) Valori sub 0.05. / Values under 0.05.

								Regatul Unit United Kingdom		Ungaria Hungary		CODE C.N.
Portugalia Portugal	Slovacia Slovakia	Slovenia Slovenia	Spania Spain	Suedia Sweden	Regatul Unit United Kingdom	Ungaria Hungary						
3,9	38,4	16,9	46,9	28,9	44,0	141,0					<b>XV</b>	
1,9	12,3	5,0	9,0	12,7	6,0	27,7						
0,3	13,3	1,3	20,1	7,6	20,7	31,8						
*)	0,9	*)	0,4	1,4	*)	2,7						
-	-	-	-	*)	0,1	-						
0,7	4,3	9,9	7,1	0,2	10,3	73,0						
-	-	0,3	-	-	-	*)						
-	*)	-	*)	0,1	*)	*)						
-	-	-	0,2	-	*)	0,3						
*)	-	*)	*)	0,2	0,8	*)						
*)	0,1	*)	0,2	0,7	0,3	0,9						
1,0	7,5	0,3	10,0	6,1	5,8	4,5						
13,5	136,4	19,7	124,7	49,4	294,8	305,8					<b>XVI</b>	
6,1	21,0	6,2	60,3	16,5	109,5	101,2						
7,4	115,5	13,5	64,4	33,0	185,3	204,7						
15,1	52,0	12,9	208,1	31,8	286,7	75,5					<b>XVII</b>	
0,1	0,4	*)	0,2	*)	8,7	0,4						
15,0	51,4	12,9	207,9	31,4	271,5	74,5						
-	-	-	*)	0,4	6,6	0,5						
-	0,2	-	-	-	-	-						
0,8	8,6	3,4	23,7	5,4	23,5	38,7					<b>XVIII</b>	
0,8	8,6	3,4	23,1	5,4	23,3	38,6						
*)	*)	*)	*)	-	0,1	0,1						
-	*)	*)	0,6	*)	0,1	*)						
4,4	35,8	10,2	35,0	36,0	41,5	21,3					<b>XX</b>	
4,2	32,7	6,9	32,9	35,2	39,2	16,7						
0,1	2,9	3,1	0,3	0,5	1,6	4,0						
*)	0,2	0,2	1,8	0,3	0,7	0,5						
0,7	*)	*)	0,1	0,1	3,5	21,8					<b>XXII</b>	

IMPORTURILE CIF DIN ȚĂRILE UNIUNII EUROPENE PE SECȚIUNI ȘI CAPITOLE DIN  
NOMENCLATORUL COMBINAT (N.C.) ÎN PERIOADA 1.1-30.IV 2018

20. CIF IMPORTS FROM THE EUROPEAN UNION'S COUNTRIES, BY SECTIONS AND  
CHAPTERS FROM COMBINED NOMENCLATURE (C.N.) IN THE PERIOD 1.1-30.IV 2018

COD N.C.	Total	Austria	Belgia	Bulgaria	R. Cehă	Cipru	Croația
	Total	Austria	Belgium	Bulgaria	Czech Rep.	Cyprus	Croatia
<b>I TOTAL</b>	19649,2	860,6	639,5	687,8	754,6	12,4	61,0
<b>I Animale vii și produse animale</b>	523,9	8,9	11,8	14,8	13,9	2,0	0,2
1 Animale vii	56,4	0,9	0,3	3,4	5,2	-	-
2 Carne și organe comestibile	231,9	5,0	5,7	2,7	0,2	1,6	-
3 Pește și crustacee, moluște și alte nevertebrate acvatice	55,0	*)	0,6	3,9	3,9	*)	*)
4 Lapte și produse lactate; ouă; miere; produse comestibile de origine animală nespecificate în altă parte	164,6	2,9	5,0	4,6	4,1	0,3	0,1
5 Alte produse de origine animală	16,0	0,1	0,1	0,1	0,5	*)	*)
<b>II Produse vegetale</b>	717,9	26,5	23,1	109,2	12,1	0,2	2,4
6 Plante vii și produse de floricultură	58,0	0,5	0,2	1,3	0,1	-	0,4
7 Legume, plante, rădăcini și tuberculi, alimentare	137,8	2,8	4,2	6,2	1,4	*)	0,1
8 Fructe comestibile	204,7	2,4	15,2	3,2	7,7	0,1	0,3
9 Cafea, ceai, mate și condimente	63,8	1,8	0,9	14,6	0,9	*)	-
10 Cereale	118,8	5,3	0,1	63,2	0,4	-	1,6
11 Produse ale industriei morăritului; malț; amidon	29,2	1,3	0,6	2,4	0,9	-	-
12 Seminte și fructe oleaginoase; plante industriale sau medicinale; paie și furaje	99,5	12,2	1,1	18,0	0,7	*)	*)
13 Gume, rășini și alte seve și extracte vegetale	6,1	0,2	0,8	0,4	*)	-	-
14 Materiale pentru împletit și alte produse de origine vegetală, necuprinse în altă parte	0,2	*)	*)	*)	-	-	-
<b>III Grăsimi și uleiuri animale sau vegetale</b>	49,0	0,4	0,7	5,5	2,2	*)	0,2
15 Grăsimi și uleiuri animale sau vegetale	49,0	0,4	0,7	5,5	2,2	*)	0,2
<b>IV Produse alimentare, băuturi și tutun</b>	846,2	31,2	41,4	51,3	38,3	0,5	7,8
16 Preparate din carne și pește	55,3	0,3	1,2	3,3	2,1	-	0,1
17 Zaharuri și produse zaharose	62,7	2,3	0,9	6,2	2,9	-	0,2
18 Cacao și preparate din cacao	82,9	3,7	5,9	6,3	0,9	*)	0,1
19 Preparate pe bază de cereale, de făină; produse de patiserie	132,6	3,7	5,7	9,5	7,0	-	0,9
20 Preparate din legume, fructe sau din alte părți de plante	93,0	4,1	7,1	3,6	3,4	0,2	0,1
21 Preparate alimentare diverse	135,1	5,4	6,2	5,3	9,3	0,3	2,0
22 Băuturi alcoolice și nealcoolice; otet	91,7	7,1	2,1	6,2	2,0	*)	0,1
23 Reziduri și deșeurii ale industriei alimentare; nutrețuri pentru animale	106,7	4,6	4,0	8,6	1,8	-	0,2
24 Tutun și înlocuitori de tutun prelucrați	86,3	-	8,2	2,3	9,1	-	4,1
<b>V Produse minerale</b>	340,7	11,7	11,5	24,8	4,8	-	0,5
25 Sare; sulf, piatră; ipsos, var și ciment	25,2	1,5	1,4	7,0	0,7	-	0,5
26 Minerale, zgură și cenușă	6,0	3,6	*)	1,0	-	-	*)
27 Combustibili și uleiuri minerale; materiale bituminose; ceruri minerale	309,5	6,6	10,1	16,9	4,1	-	0,1

\*) Valori sub 0.05. / Values under 0.05.

milioane euro / million euro

Danemarca	Estonia	Franța	Finlanda	Germania	Grecia	Irlanda	Italia	CODE C.N.
Denmark	Estonia	France	Finland	Germany	Greece	Ireland	Italy	C.N.
117,1	40,1	1466,0	61,2	5319,0	298,0	132,1	2483,1	<b>TOTAL</b>
16,0	1,8	12,6	*)	117,6	7,0	1,6	39,0	<b>Live animals and animal products</b>
2,0	*)	1,9	-	12,4	*)	-	2,8	<i>Live animals</i>
5,5	1,6	2,9	*)	52,7	0,5	0,6	14,0	<i>Meat and edible offal</i>
3,4	0,2	2,5	-	2,3	3,6	0,9	4,5	<i>Fish and crustaceans, molluscs and other aquatic invertebrates</i>
4,7	-	4,8	-	47,4	2,7	0,2	11,7	<i>Milk and dairy products; eggs; honey; edible animal products n.e.s.</i>
0,4	-	0,6	-	2,9	0,1	*)	6,1	<i>Other products of animal origin</i>
3,1	*)	53,3	*)	81,0	51,0	*)	75,0	<b>Vegetable products</b>
1,1	-	1,0	-	2,7	1,5	-	7,2	<i>Live plants, flower products</i>
*)	-	7,4	-	23,2	10,4	-	16,3	<i>Edible vegetables, roots and tubers</i>
*)	*)	8,0	-	26,4	37,2	*)	17,2	<i>Edible fruits</i>
0,1	-	1,7	-	17,8	0,2	-	12,4	<i>Coffee, tea, mate and spices</i>
*)	-	18,3	-	0,8	0,3	-	2,4	<i>Cereals</i>
0,1	-	0,5	-	1,3	1,1	*)	1,1	<i>Products of the milling industry; malt; starch</i>
1,7	*)	15,8	*)	6,1	0,2	*)	18,2	<i>Seeds and fruits; industrial and medicinal plants; straw and fodder</i>
*)	-	0,5	-	2,5	*)	*)	0,2	<i>Lac; gums, resins and other vegetable saps and extracts</i>
*)	-	0,1	-	*)	-	-	*)	<i>Vegetable plaiting materials; vegetable products not elsewhere specified</i>
2,2	-	2,4	-	7,4	3,5	-	4,4	<b>Animal or vegetable fats and oils</b>
2,2	-	2,4	-	7,4	3,5	-	4,4	<i>Animal or vegetable fats and oils</i>
8,4	0,1	36,0	0,7	164,8	21,7	9,3	67,9	<b>Prepared foodstuffs, beverages and tobacco</b>
0,2	0,1	1,1	-	14,9	0,7	0,1	6,2	<i>Preparation of meat and fish</i>
0,1	-	8,0	-	6,4	1,1	3,6	1,7	<i>Sugar and sugar confectionery</i>
*)	*)	1,6	-	32,7	0,3	*)	5,0	<i>Cocoa and cocoa preparations</i>
0,2	-	7,4	0,1	26,1	3,1	1,0	17,3	<i>Preparations of cereals, flour, starch, milk; pastry products</i>
*)	-	2,7	*)	16,1	11,5	0,2	6,4	<i>Preparations of vegetables, fruit or other parts of plants</i>
3,8	*)	5,7	0,1	20,5	1,4	1,8	14,8	<i>Miscellaneous edible preparations</i>
0,2	*)	5,7	0,6	9,9	1,5	2,2	6,8	<i>Alcoholic and non-alcoholic beverages; vinegar</i>
3,7	-	3,3	*)	7,5	0,1	0,5	6,2	<i>Residues and waste from the food industry</i>
0,1	-	0,5	-	30,7	2,1	-	3,6	<i>Tobacco and manufactured tobacco substitutes</i>
0,3	0,7	5,1	0,1	24,8	12,2	0,1	25,1	<b>Mineral products</b>
*)	-	0,7	*)	4,8	0,7	0,1	3,6	<i>Salt; sulphur, stone; plaster; lime and cement</i>
-	-	-	-	0,4	0,3	-	0,2	<i>Ores, slag and ash</i>
0,3	0,7	4,4	*)	19,6	11,2	*)	21,2	<i>Mineral fuels and oils; bituminous substances; mineral waxes</i>

IMPORTURILE CIF DIN ȚĂRILE UNIUNII EUROPENE PE SECȚIUNI ȘI CAPITOLE DIN

NOMENCLATORUL COMBINAT (N.C.) ÎN PERIOADA 1.1-30.IV 2018 -continuare

CIF IMPORTS FROM THE EUROPEAN UNION'S COUNTRIES, BY SECTIONS AND

20. CHAPTERS FROM COMBINED NOMENCLATURE (C.N.) IN THE PERIOD 1.1-30.IV 2018 - continued

COD N.C.	Letonia Latvia	Lituania Lithuania	Luxemburg Luxembourg	Malta Malta	Olanda Netherlands	Polonia Poland
<b>I</b>	<b>7,6</b>	<b>26,3</b>	<b>60,2</b>	<b>7,8</b>	<b>1008,3</b>	<b>1443,9</b>
<b>TOTAL</b>						
<b>Animale vii și produse animale</b>	<b>0,8</b>	<b>2,8</b>	<b>0,1</b>	<b>-</b>	<b>40,7</b>	<b>65,2</b>
1 Animale vii	)	)	0,1	-	5,3	0,3
2 Carne și organe comestibile	)	1,7	-	-	18,8	28,7
3 Pește și crustacee, moluște și alte nevertebrate acvatice	0,7	0,1	-	-	9,9	5,5
4 Lapte și produse lactate; ouă; miere; produse comestibile de origine animală nespecificate în altă parte	)	0,6	)	-	6,3	29,4
5 Alte produse de origine animală	-	0,3	-	-	0,5	1,4
<b>II</b>	<b>0,2</b>	<b>0,4</b>	<b>)</b>	<b>)</b>	<b>92,9</b>	<b>61,9</b>
<b>Produse vegetale</b>						
6 Plante vii și produse de floricultură	)	-	-	-	33,2	1,0
7 Legume, plante, rădăcini și tuberculi, alimentare	0,1	)	-	-	19,7	17,0
8 Fructe comestibile	)	)	-	)	30,0	34,2
9 Cafea, ceai, mate și condimente	0,1	0,2	)	-	2,6	5,9
10 Cereale	-	-	-	-	0,3	0,6
11 Produse ale industriei morăritului; malt; amidon	)	0,2	-	-	0,7	0,7
12 Semințe și fructe oleaginoase; plante industriale sau medicinale; paie și furaje	-	-	-	)	6,3	1,9
13 Gume, rășini și alte seve și extracte vegetale	)	-	-	-	0,1	0,6
14 Materiale pentru împletit și alte produse de origine vegetală, necuprinse în altă parte	-	-	-	-	)	)
<b>III</b>	<b>-</b>	<b>)</b>	<b>-</b>	<b>-</b>	<b>10,3</b>	<b>1,5</b>
<b>Grăsimi și uleiuri animale sau vegetale</b>						
15 Grăsimi și uleiuri animale sau vegetale	-	)	-	-	10,3	1,5
<b>IV</b>	<b>0,8</b>	<b>1,9</b>	<b>0,8</b>	<b>)</b>	<b>50,9</b>	<b>136,6</b>
<b>Produse alimentare, băuturi și tutun</b>						
16 Preparate din carne și pește	0,2	0,2	)	)	1,7	10,2
17 Zaharuri și produse zaharoase	-	0,4	)	-	0,6	20,8
18 Cacao și preparate din cacao	)	)	)	-	6,3	14,2
19 Preparate pe bază de cereale, de făină; produse de patiserie	)	0,2	0,1	)	5,3	32,2
20 Preparate din legume, fructe sau din alte părți de plante	0,1	)	0,5	)	8,4	15,9
21 Preparate alimentare diverse	0,1	0,3	0,2	-	10,5	19,6
22 Băuturi alcoolice și nealcoolice; otet	0,3	0,1	)	)	5,2	4,9
23 Reziduri și deșeurii ale industriei alimentare; nutrețuri pentru animale	-	0,4	-	-	2,6	9,8
24 Tutun și înlocuitori de tutun prelucrați	)	0,3	)	-	10,3	8,9
<b>V</b>	<b>0,5</b>	<b>1,6</b>	<b>)</b>	<b>-</b>	<b>5,5</b>	<b>71,5</b>
<b>Produse minerale</b>						
25 Sare; sulf; pietre; ipsos, var și ciment	-	)	-	-	0,4	0,9
26 Mineruri, zgură și cenușă	-	-	-	-	0,3	)
27 Combustibili și uleiuri minerale; materiale bituminose; ceruri minerale	0,5	1,5	)	-	4,9	70,6

) Valori sub 0.05. / Values under 0.05.

										Regatul				Codice				
										Portugalia	Slovacia	Slovenia	Spania	Suedia	Unit	Ungaria		
										Portugal	Slovakia	Slovenia	Spain	Sweden	United Kingdom	Hungary		
										133,2	613,2	206,5	711,6	153,2	571,0	1771,3	<b>TOTAL</b>	<b>1</b>
										0,5	5,2	)	52,9	3,3	5,5	99,6	<b>Live animals and animal products</b>	
										-	1,6	-	0,1	-	-	-	<i>Live animals</i>	1
										0,1	1,5	)	45,0	0,1	3,3	39,5	<i>Meat and edible offal</i>	2
										0,1	0,1	)	6,3	2,9	0,6	3,1	<i>Fish and crustaceans, molluscs and other aquatic invertebrates</i>	3
										0,3	1,9	)	0,5	0,1	1,5	35,5	<i>Milk and dairy products; eggs; honey; edible animal products n.e.s.</i>	4
										-	0,1	-	1,0	0,2	0,1	1,4	<i>Other products of animal origin</i>	5
										<b>1,0</b>	<b>4,5</b>	<b>7,0</b>	<b>29,8</b>	<b>0,1</b>	<b>2,6</b>	<b>80,3</b>	<b>Vegetable products</b>	<b>II</b>
										-	)	0,1	0,5	-	)	7,1	<i>Live plants, flower products</i>	6
										0,1	0,5	0,2	16,3	)	0,3	11,5	<i>Edible vegetables, roots and tubers</i>	7
										0,6	0,1	6,7	7,3	0,1	0,6	7,0	<i>Edible fruits</i>	8
										0,3	1,1	)	0,8	)	0,7	1,6	<i>Coffee, tea, mate and spices</i>	9
										)	0,1	)	0,6	-	0,4	24,5	<i>Cereals</i>	10
										-	2,5	-	0,3	)	0,1	15,2	<i>Products of the milling industry; malt; starch</i>	11
										-	-	-	-	-	-	-	<i>Seeds and fruits; industrial and medicinal plants; straw and fodder</i>	12
										-	0,2	0,1	3,5	)	0,4	13,0	<i>Lac; gums, resins and other vegetable saps and extracts</i>	13
										)	-	)	0,5	)	)	0,3	<i>Vegetable plaiting materials; vegetable products not elsewhere specified</i>	14
										-	-	-	)	-	-	0,1		
										)	0,1	)	2,1	1,8	0,1	4,1	<b>Animal or vegetable fats and oils</b>	<b>III</b>
										)	0,1	)	2,1	1,8	0,1	4,1	<i>Animal or vegetable fats and oils</i>	15
										<b>4,8</b>	<b>9,6</b>	<b>6,1</b>	<b>17,6</b>	<b>3,1</b>	<b>13,7</b>	<b>120,9</b>	<b>Prepared foodstuffs, beverages and tobacco</b>	<b>IV</b>
										)	0,4	1,2	3,4	0,5	0,4	6,8	<i>Preparation of meat and fish</i>	16
										-	0,9	0,1	0,8	0,3	0,8	4,6	<i>Sugar and sugar confectionery</i>	17
										)	0,2	0,1	1,4	0,5	0,7	3,0	<i>Cocoa and cocoa preparations</i>	18
										0,3	0,5	)	1,5	0,2	1,2	9,4	<i>Preparations of cereals, flour, starch, milk; pastry products</i>	19
										)	0,3	)	1,7	0,1	0,4	10,2	<i>Preparations of vegetables, fruit or other parts of plants</i>	20
										)	5,5	1,5	3,5	0,9	2,3	14,1	<i>Miscellaneous edible preparations</i>	21
										0,3	0,4	0,2	3,2	0,7	7,1	25,1	<i>Alcoholic and non-alcoholic beverages; vinegar</i>	22
										)	0,1	3,1	2,1	)	0,8	47,2	<i>Residues and waste from the food industry</i>	23
										4,0	1,4	-	0,1	-	)	0,5	<i>Tobacco and manufactured tobacco substitutes</i>	24
										<b>0,1</b>	<b>8,8</b>	<b>0,4</b>	<b>2,5</b>	<b>0,3</b>	<b>2,7</b>	<b>125,2</b>	<b>Mineral products</b>	<b>V</b>
										)	0,3	)	0,4	)	0,7	1,4	<i>Salt; sulphur, stone; plaster; lime and cement</i>	25
										-	0,1	)	)	-	0,1	0,1	<i>Ores, slag and ash</i>	26
										0,1	8,4	0,3	2,2	0,3	1,8	123,7	<i>Mineral fuels and oils; bituminous substances; mineral waxes</i>	27

**IMPORTURILE CIF DIN ȚĂRILE UNIUNII EUROPENE PE SECȚIUNI ȘI CAPITOLE DIN**
**NOMENCLATORUL COMBINAT (N.C.) ÎN PERIOADA 1.1-30.IV 2018** -continuare

**CIF IMPORTS FROM THE EUROPEAN UNION'S COUNTRIES, BY SECTIONS AND**
**20. CHAPTERS FROM COMBINED NOMENCLATURE (C.N.) IN THE PERIOD 1.1-30.IV 2018 - continued**

COD N.C.	Total	Austria	Belgia	Bulgaria	R. Cehă	Cipru	Croația
	Total	Austria	Belgium	Bulgaria	Czech Rep.	Cyprus	Croatia
<b>VI Produse chimice</b>	<b>2148,5</b>	<b>97,9</b>	<b>124,6</b>	<b>89,5</b>	<b>41,0</b>	<b>4,3</b>	<b>8,3</b>
28 Produse chimice anorganice	72,8	2,1	4,6	3,9	3,2	*)	0,4
29 Produse chimice organice	151,6	12,4	7,7	4,4	3,5	*)	0,2
30 Produse farmaceutice	811,9	52,4	50,1	20,5	3,2	3,4	0,8
31 Îngrășăminte	109,7	6,4	0,6	27,7	*)	-	3,8
32 Extracte tanante sau colorante; tanini și derivații lor; coloranți, pigmenți și alte materii colorante; culori și vopsele; chit și masticuri; cerneluri	136,6	5,1	8,5	3,8	2,2	0,1	0,2
33 Uleiuri esențiale și rezinoide; produse de parfumerie sau preparate de toaletă și cosmetice	225,4	2,1	6,3	4,2	9,7	0,2	2,7
34 Săpunuri; preparate pentru spălat și lubrifiante, ceară dentară, paste de modelat	136,5	4,1	5,0	8,1	7,9	*)	0,1
35 Substanțe albuminoide; amidon modificat; cleiuri; enzime	43,7	0,9	1,5	0,7	0,3	*)	*)
36 Pulberi și explozivi; articole de pirotehnie; chibrituri; aliaje piroforice; materiale inflamabile	16,1	0,6	*)	0,2	2,5	-	0,1
37 Produse fotografice sau cinematografice	9,8	0,1	0,6	0,3	0,4	-	-
38 Produse diverse ale industriei chimice	434,2	11,6	39,7	15,8	8,1	0,5	*)
<b>VII Materiale plastice, cauciuc și articole din acestea</b>	<b>1557,3</b>	<b>42,3</b>	<b>80,7</b>	<b>34,1</b>	<b>61,9</b>	<b>0,7</b>	<b>3,1</b>
39 Materiale plastice și articole din materiale plastice	1191,9	39,0	66,5	31,2	39,5	0,7	1,7
40 Cauciuc și articole din cauciuc	365,4	3,3	14,2	2,9	22,3	*)	1,4
<b>VIII Piei crude, piei tăbăcite, blănuri și produse din acestea</b>	<b>316,8</b>	<b>29,8</b>	<b>2,0</b>	<b>0,4</b>	<b>2,7</b>	<b>*)</b>	<b>3,0</b>
41 Piei brute și piei tăbăcite	159,1	1,2	0,5	*)	*)	-	-
42 Obiecte din piele	155,2	28,6	1,5	0,3	2,6	*)	3,0
43 Blănuri și articole din blană; blănuri artificiale	2,6	*)	*)	0,1	*)	-	-
<b>IX Produse din lemn, exclusiv mobilier</b>	<b>151,5</b>	<b>16,9</b>	<b>3,8</b>	<b>4,5</b>	<b>4,0</b>	<b>0,1</b>	<b>2,5</b>
44 Lemn, cărbune de lemn și articole din lemn	148,0	16,9	3,8	4,3	4,0	0,1	2,5
45 Plută și articole din plută	2,4	*)	*)	0,3	*)	-	-
46 Produse din împletituri de fibre vegetale sau de nuiele	1,1	*)	*)	*)	*)	-	*)
<b>X Pastă de lemn, hârtie, carton și articole din acestea</b>	<b>341,8</b>	<b>39,4</b>	<b>3,4</b>	<b>13,2</b>	<b>5,5</b>	<b>*)</b>	<b>1,4</b>
47 Pastă din lemn ; deșeuri de hârtie	31,4	0,7	*)	4,9	0,4	-	*)
48 Hârtie și carton; articole din hârtie și carton	286,0	37,4	3,0	7,9	4,4	*)	1,4
49 Cărți, ziare și alte produse imprimate	24,4	1,2	0,3	0,4	0,7	-	*)

\*) Valori sub 0,05. / Values under 0.05.

milioane euro / million euro

Danemarca	Estonia	Franța	Finlanda	Germania	Grecia	Irlanda	Italia	CODE C.N.	
Denmark	Estonia	France	Finland	Germany	Greece	Ireland	Italy	C.N.	
39,1	1,8	258,8	2,6	444,7	28,7	76,5	153,9	<b>Chemical products</b>	<b>VI</b>
0,1	*)	4,9	*)	13,5	1,0	*)	8,0	<i>Inorganic chemicals</i>	28
0,7	*)	20,4	0,3	26,7	0,7	0,5	12,0	<i>Organic chemicals</i>	29
27,7	*)	53,7	0,7	171,5	4,0	31,9	39,7	<i>Pharmaceutical products</i>	30
0,1	*)	3,8	0,1	13,8	8,0	0,1	10,1	<i>Fertilizers</i>	31
								<i>Tanning or dyestuff extracts; tannins and their derivatives; dyes, pigments and other dyestuff; paints and varnishes; putty and mastics; inks</i>	32
0,3	1,5	11,6	0,1	35,0	3,4	1,0	21,9	<i>Essential oils and resinoids; perfumery, cosmetic or toilet preparations</i>	33
0,3	0,2	27,0	*)	34,3	3,9	41,4	16,1	<i>Soap; washing and lubricating preparations, dental wax, modelling pastes</i>	34
0,1	0,1	19,4	*)	28,5	3,0	*)	15,9	<i>Albuminoidal substances; modified starch; glues; enzymes</i>	35
5,2	-	3,6	0,3	13,8	0,3	0,2	6,1	<i>Explosives; pyrotechnic products; matches; pyrophoric alloys; certain combustible preparations</i>	36
-	-	10,0	-	0,7	0,1	-	0,1	<i>Photographic or cinematographic goods</i>	37
*)	-	0,1	-	3,4	*)	-	0,3	<i>Miscellaneous chemical products</i>	38
4,5	*)	104,3	0,9	103,6	4,3	1,4	23,8		
2,7	0,5	118,5	3,5	495,5	28,7	0,5	203,1	<b>Plastics, rubber and articles thereof</b>	<b>VII</b>
								<i>Plastics and articles thereof</i>	39
1,8	0,5	77,4	3,2	389,0	28,3	0,4	168,4	<i>thereof</i>	40
0,9	*)	41,1	0,3	106,5	0,4	0,1	34,6	<i>Rubber and articles thereof</i>	40
0,1	*)	5,4	0,1	19,5	1,4	0,1	161,0	<b>Raw hides and skins, leather, furskins and articles thereof</b>	<b>VIII</b>
*)	-	1,5	*)	11,9	1,1	*)	118,7	<i>Raw hides and skins and leather</i>	41
0,1	*)	3,9	*)	7,1	0,2	0,1	40,4	<i>Leather goods</i>	42
*)	-	*)	0,1	0,4	*)	-	1,9	<i>Furskins and artificial fur; manufactures thereof</i>	43
0,2	0,5	3,1	1,6	33,6	1,2	0,1	9,7	<b>Wood and articles of wood, excluding furniture</b>	<b>IX</b>
								<i>Wood, charcoal and articles of wood</i>	44
0,2	0,5	2,8	1,6	33,2	1,2	0,1	9,3	<i>Cork and articles of cork</i>	45
*)	-	0,3	-	0,3	*)	-	0,3	<i>Manufactures of straw, of esparto or of other plaiting materials, basketware and wickerwork</i>	46
*)	-	*)	-	0,2	*)	-	0,1		
0,5	0,4	12,7	9,5	69,1	4,8	0,3	45,0	<b>Pulp of wood, paper, paperboard and articles thereof</b>	<b>X</b>
*)	-	0,1	*)	2,1	*)	-	0,1	<i>Pulp of wood; waste of paper</i>	47
0,4	0,4	11,6	9,5	62,9	4,4	0,2	39,8	<i>Paper and paperboard; articles of paper and paperboard</i>	48
0,1	-	1,0	-	4,0	0,3	0,1	5,1	<i>Printed books, newspapers and other products of the printing</i>	49



IMPORTURILE CIF DIN ȚĂRILE UNIUNII EUROPENE PE SECȚIUNI ȘI CAPITOLE DIN

NOMENCLATORUL COMBINAT (N.C.) ÎN PERIOADA 1.1-30.IV 2018 -continuare

CIF IMPORTS FROM THE EUROPEAN UNION'S COUNTRIES, BY SECTIONS AND

20. CHAPTERS FROM COMBINED NOMENCLATURE (C.N.) IN THE PERIOD 1.1-30.IV 2018 - continued

COD N.C.	Letonia Latvia	Lituania Lithuania	Luxemburg Luxembourg	Malta Malta	Olanda Netherlands	Polonia Poland
<b>VI</b>	<b>0,6</b>	<b>1,8</b>	<b>39,0</b>	<b>6,9</b>	<b>137,6</b>	<b>100,2</b>
28	*)	0,3	*)	-	5,3	3,0
29	*)	*)	0,1	-	16,3	9,1
30	*)	*)	38,3	6,9	66,5	9,4
31	0,1	0,5	0,1	-	2,9	2,9
32						
33	0,2	0,3	0,1	-	11,9	9,5
34	0,2	0,1	0,1	*)	6,7	29,4
35	*)	0,1	*)	-	4,6	18,6
36	*)	0,3	-	-	4,0	1,5
37	-	-	-	-	0,4	0,8
38	*)	0,1	0,1	-	17,3	15,9
<b>VII</b>	<b>0,3</b>	<b>3,0</b>	<b>3,4</b>	<b>*)</b>	<b>70,5</b>	<b>112,5</b>
39	0,3	2,4	1,2	*)	58,4	72,3
40	*)	0,7	2,2	*)	12,0	40,2
<b>VIII</b>	<b>*)</b>	<b>*)</b>	<b>-</b>	<b>*)</b>	<b>6,6</b>	<b>17,1</b>
41	-	-	-	-	4,1	0,2
42	*)	*)	-	*)	2,5	16,8
43	-	*)	-	-	*)	0,1
<b>IX</b>	<b>1,1</b>	<b>0,3</b>	<b>0,3</b>	<b>-</b>	<b>1,4</b>	<b>31,4</b>
44	1,1	0,3	0,3	-	1,3	30,8
45	*)	-	-	-	*)	*)
46	-	-	-	-	*)	0,6
<b>X</b>	<b>0,2</b>	<b>0,1</b>	<b>1,4</b>	<b>-</b>	<b>15,8</b>	<b>28,3</b>
47	-	-	*)	-	11,5	0,2
48	0,2	0,1	1,3	-	3,7	25,4
49	-	0,1	*)	-	0,6	2,7

\*) Valori sub 0,05. / Values under 0.05.

								Regatul Unit Kingdom		Ungaria Hungary		CODE C.N.
Portugalia Portugal	Slovacia Slovakia	Slovenia Slovenia	Spania Spain	Suedia Sweden	99,9	242,8	Chemical products	VI				
7,9	20,8	45,0	64,6	8,2	99,9	242,8	Chemical products	VI				
0,2	2,3	0,7	2,6	0,1	0,8	15,7	Inorganic chemicals	28				
4,6	3,4	0,1	4,1	1,1	1,9	19,6	Organic chemicals	29				
1,4	0,5	38,0	6,9	2,5	50,0	131,9	Pharmaceutical products	30				
-	3,1	0,3	8,0	*)	1,0	16,5	Fertilizers	31				
							Tanning or dyestuff extracts;	32				
							tannins and their derivatives; dyes,					
							pigments and other dyestuff;					
							paints and varnishes; putty and					
							mastics; inks					
							Essential oils and resinoids;	33				
							perfumery, cosmetic or toilet					
							preparations					
							Soap; washing and lubricating	34				
							preparations, dental wax,					
							modelling pastes					
							Albuminoidal substances;	35				
							modified starch; glues; enzymes					
							Explosives; pyrotechnic products;	36				
							matches; pyrophoric alloys; certain					
							combustible preparations					
							Photographic or cinematographic	37				
							goods					
							Miscellaneous chemical	38				
							products					
							Plastics, rubber and	VII				
							articles thereof					
							Plastics and articles	39				
							thereof					
							Rubber and articles thereof	40				
							Raw hides and skins, leather,	VIII				
							furskins and articles thereof					
							Raw hides and skins and leather	41				
							Leather goods	42				
							Furskins and artificial fur;	43				
							manufactures thereof					
							Wood and articles of wood,	IX				
							excluding furniture					
							Wood, charcoal and articles	44				
							of wood					
							Cork and articles of cork	45				
							Manufactures of straw, of esparto	46				
							or of other plaiting materials,					
							basketware and wickerwork					
							Pulp of wood, paper,	X				
							paperboard and articles thereof					
							Pulp of wood; waste of paper	47				
							Paper and paperboard; articles	48				
							of paper and paperboard					
							Printed books, newspapers and	49				
							other products of the printing					

**IMPORTURILE CIF DIN ȚĂRILE UNIUNII EUROPENE PE SECȚIUNI ȘI CAPITOLE DIN**
**NOMENCLATORUL COMBINAT (N.C.) ÎN PERIOADA 1.1-30.IV 2018** -continuare

**CIF IMPORTS FROM THE EUROPEAN UNION'S COUNTRIES, BY SECTIONS AND**
**20. CHAPTERS FROM COMBINED NOMENCLATURE (C.N.) IN THE PERIOD 1.1-30.IV 2018** - continued

milioane euro / million euro

COD N.C.	Total	Austria	Belgia	Bulgaria	R. Cehă	Cipru	Croația
	Total	Austria	Belgium	Bulgaria	Czech Rep.	Cyprus	Croatia
<b>XI Materiale textile și articole din acestea</b>	<b>1297,7</b>	<b>46,6</b>	<b>36,1</b>	<b>26,6</b>	<b>42,6</b>	<b>*)</b>	<b>9,1</b>
50 Mătase	14,2	0,2	0,1	0,3	-	-	-
51 Lână, păr fin sau grosier de animale; fire și țesături din păr de cal	116,4	0,9	0,1	2,0	10,2	-	5,3
52 Bumbac	97,8	5,2	4,5	0,5	0,3	*)	0,2
53 Alte fibre textile vegetale; fire de hârtie și țesături din fire de hârtie	5,8	0,1	0,1	*)	*)	-	-
54 Filamente sintetice sau artificiale	173,9	1,2	6,1	1,4	7,4	-	*)
55 Fibre sintetice sau artificiale discontinue	93,6	1,0	7,0	2,4	0,3	-	1,1
56 Vată, păslă, fire speciale; sfoară, cordoane, frânghii, articole din acestea	66,0	0,7	1,3	1,5	2,6	*)	0,1
57 Covoare și alte acoperitoare de podea din materiale textile	15,8	0,3	4,3	0,1	1,0	*)	*)
58 Țesături speciale; țesături buclate; dantele, tapiserie; pasmanterie, broderii	52,1	0,4	1,3	0,2	0,4	*)	0,1
59 Țesături impregnate, cauciucate, acoperite la suprafață sau stratificate; articole tehnice din materiale textile	159,7	0,7	3,0	0,2	6,6	*)	*)
60 Țesături croșetate sau tricotate	49,7	0,7	1,0	0,3	0,1	-	*)
61 Articole și accesorii de îmbrăcăminte, tricotate sau croșetate	193,7	15,2	4,1	2,9	5,6	-	1,9
62 Articole și accesorii de îmbrăcăminte, altele decât tricotate sau croșetate	204,7	18,3	2,2	10,1	7,1	-	0,4
63 Alte articole textile confecționate	54,4	1,9	0,9	4,7	1,0	*)	*)
<b>XII Încălțăminte, pălării, umbrele și articole similare</b>	<b>267,3</b>	<b>5,4</b>	<b>10,3</b>	<b>3,7</b>	<b>9,1</b>	<b>-</b>	<b>0,3</b>
64 Încălțăminte și părți ale acesteia	253,6	4,6	10,1	3,6	8,3	-	0,2
65 Obiecte de acoperit capul și părți ale acestora	8,9	0,3	0,2	*)	0,6	-	*)
66 Umbrele de ploaie, umbrele de soare, bastoane, bastoane-scaun, bice, cravașe și părți ale acestora	4,2	0,4	*)	*)	0,2	-	-
67 Pene și puf prelucrate și articole din pene sau din puf; flori artificiale; articole din păr uman	0,6	*)	*)	*)	*)	-	*)
<b>XIII Articole din piatră, ipsos, ciment, ceramică, sticlă și din materiale similare</b>	<b>240,2</b>	<b>6,8</b>	<b>7,5</b>	<b>40,9</b>	<b>9,2</b>	<b>*)</b>	<b>5,1</b>
68 Articole din piatră, ipsos, ciment, azbest, mică și materiale similare	65,0	3,1	0,8	7,9	2,4	*)	3,6
69 Produse ceramice	70,7	0,9	1,8	10,5	0,5	*)	0,2
70 Sticlă și articole din sticlă	104,5	2,9	5,0	22,5	6,3	-	1,3

\*) Valori sub 0,05. / Values under 0.05.

Danemarca	Estonia	Franța	Finlanda	Germania	Grecia	Irlanda	Italia	CODE C.N.
Denmark	Estonia	France	Finland	Germany	Greece	Ireland	Italy	C.N.
								<b>XI</b>
								<b>Textiles and textile articles</b>
3,2	0,3	76,8	0,4	253,8	11,5	2,7	367,0	
*)	-	0,4	-	1,6	0,1	-	10,9	<i>Silk</i>
0,1	-	1,6	*)	27,8	*)	*)	60,9	<i>Wool, fine or coarse animal hair; horsehair yarn and woven fabric</i>
0,1	*)	4,4	-	23,2	0,4	*)	45,1	<i>Cotton</i>
								<i>Other vegetable textile fibres; paper yarn and woven fabric of paper yarn</i>
-	-	0,2	-	0,8	0,1	*)	3,4	
0,1	*)	8,2	*)	28,8	1,4	*)	49,9	<i>Man-made filaments</i>
								<i>Man-made staple fibres</i>
*)	*)	2,9	*)	24,5	0,4	0,6	21,8	
								<i>Wadding, felt, special yarns; twine</i>
*)	0,2	4,9	0,1	19,9	0,9	0,1	17,4	<i>cords, ropes, articles thereof</i>
								<i>Carpets and other textile floor coverings</i>
0,2	*)	0,8	-	2,5	*)	-	0,4	
								<i>Special woven fabrics; tufted textile fabrics; lace, tapestries; trimmings, embroidery</i>
0,1	*)	5,4	*)	12,9	0,3	*)	19,8	<i>Impregnated, coated, covered or laminated textile fabrics; technical articles of textiles</i>
*)	*)	11,9	*)	44,0	0,1	*)	39,8	
0,5	-	4,2	*)	11,6	0,5	1,3	17,4	<i>Knitted or crocheted fabrics</i>
								<i>Knitted or crocheted clothing and accessories</i>
0,6	*)	16,2	0,2	22,4	4,4	0,1	29,3	
								<i>Not knitted or crocheted clothing and accessories</i>
1,0	*)	8,9	0,1	20,4	2,4	0,5	44,3	
0,5	*)	6,7	*)	13,5	0,5	0,1	6,4	<i>Other ready-made textile articles</i>
								<b>XII</b>
								<b>Footwear, headgear, umbrellas and similar articles</b>
0,3	*)	15,2	*)	18,3	5,3	0,2	84,0	
0,3	*)	14,1	*)	16,5	5,2	0,1	82,3	<i>Footwear and parts thereof</i>
								<i>Headgear and parts thereof</i>
*)	-	1,0	*)	1,5	0,1	*)	1,5	
								<i>Umbrellas, sun umbrellas, walking sticks, seat-sticks, whips, riding crops and parts thereof</i>
*)	-	0,1	-	0,2	*)	-	0,1	
								<i>Prepared feathers and down and articles made of feathers or of down; artificial hair flowers; articles of human hair</i>
-	-	*)	-	0,1	*)	-	0,1	
								<b>XIII</b>
								<b>Articles of stone, plaster, cement, ceramic, glass and similar materials</b>
1,1	*)	16,4	0,2	39,6	4,9	0,1	27,0	
								<i>Articles of stone, plaster, cement, asbestos, mica and similar materials</i>
0,3	*)	3,5	0,2	14,9	3,6	-	6,8	
0,3	*)	0,5	-	12,1	0,8	0,1	11,5	<i>Ceramic products</i>
0,4	*)	12,5	*)	12,7	0,5	*)	8,7	<i>Glass and glassware</i>

**IMPORTURILE CIF DIN ȚĂRILE UNIUNII EUROPENE PE SECȚIUNI ȘI CAPITOLE DIN**
**NOMENCLATORUL COMBINAT (N.C.) ÎN PERIOADA 1.1-30.IV 2018 - continuare**
**CIF IMPORTS FROM THE EUROPEAN UNION'S COUNTRIES, BY SECTIONS AND**
**20. CHAPTERS FROM COMBINED NOMENCLATURE (C.N.) IN THE PERIOD 1.1-30.IV 2018 - continued**

COD N.C.	Letonia <i>Latvia</i>	Lituania <i>Lithuania</i>	Luxemburg <i>Luxembourg</i>	Malta <i>Malta</i>	Olanda <i>Netherlands</i>	Polonia <i>Poland</i>
<b>XI Materiale textile și articole din acestea</b>	<b>0,1</b>	<b>1,3</b>	<b>1,5</b>	<b>*)</b>	<b>35,3</b>	<b>110,1</b>
50 Mătase	-	-	-	-	0,1	0,1
51 Lână, păr fin sau grosier de animale; fire și țesături din păr de cal	-	*)	*)	-	*)	0,1
52 Bumbac	*)	0,2	*)	-	1,5	1,1
53 Alte fibre textile vegetale; fire de hârtie și țesături din fire de hârtie	*)	0,3	-	-	*)	0,1
54 Filamente sintetice sau artificiale	-	0,1	*)	-	11,7	4,4
55 Fibre sintetice sau artificiale discontinue	*)	0,1	*)	*)	8,3	1,6
56 Vată, păslă, fire speciale; sfoară, cordoane, frângerii, articole din acestea	-	0,5	1,3	-	0,5	5,2
57 Covoare și alte acoperișoare de podea din materiale textile	-	*)	-	-	2,9	0,5
58 Țesături speciale; țesături buclate; dantele, tapiserie; pasmanterie, broderii	-	*)	-	-	1,0	1,2
59 Țesături impregnate, cauciucate, acoperite la suprafață sau stratificate; articole tehnice din materiale textile	*)	*)	*)	-	1,0	4,8
60 Țesături croșetate sau tricotate	*)	*)	-	-	0,4	0,9
61 Articole și accesorii de îmbrăcăminte, tricotate sau croșetate	*)	*)	*)	-	2,9	50,3
62 Articole și accesorii de îmbrăcăminte, altele decât tricotate sau croșetate	*)	*)	0,1	*)	2,9	32,0
63 Alte articole textile confecționate	*)	*)	*)	-	1,9	7,9
<b>XII Încălțăminte, pălării, umbrele și articole similare</b>	<b>*)</b>	<b>*)</b>	<b>*)</b>	<b>*)</b>	<b>5,2</b>	<b>50,0</b>
64 Încălțăminte și părți ale acesteia	*)	-	*)	*)	4,3	46,0
65 Obiecte de acoperit capul și părți ale acestora	*)	-	-	-	0,7	1,3
66 Umbrele de ploaie, umbrele de soare, bastoane, bastoane-scaun, bice, cravașe și părți ale acestora	-	*)	-	-	0,1	2,5
67 Pene și puf prelucrate și articole din pene sau din puf; flori artificiale; articole din păr uman	-	-	-	-	0,1	0,1
<b>XIII Articole din piatră, ipsos, ciment, ceramică, sticlă și din materiale similare</b>	<b>0,7</b>	<b>0,1</b>	<b>0,2</b>	<b>-</b>	<b>3,0</b>	<b>27,3</b>
68 Articole din piatră, ipsos, ciment, azbest, mică și materiale similare	0,2	*)	*)	-	1,1	8,3
69 Produse ceramice	-	*)	0,1	-	0,6	7,9
70 Sticlă și articole din sticlă	0,6	*)	0,1	-	1,2	11,1

\*) Valori sub 0,05. / Values under 0.05.

							Regatul Unit		Ungaria		CODE C.N.
Portugalia <i>Portugal</i>	Slovacia <i>Slovakia</i>	Slovenia <i>Slovenia</i>	Spania <i>Spain</i>	Suedia <i>Sweden</i>	Unit <i>United Kingdom</i>	Hungary					
<b>20,5</b>	<b>14,9</b>	<b>4,0</b>	<b>88,9</b>	<b>3,1</b>	<b>103,7</b>	<b>37,6</b>	<b>Textiles and textile articles</b>		<b>XI</b>		
-	-	*)	*)	-	0,1	0,2	<i>Silk</i>		50		
4,9	-	*)	0,2	0,1	2,1	0,3	<i>Wool, fine or coarse animal hair; horsehair yarn and woven fabric</i>		51		
1,0	*)	0,2	2,1	1,4	4,1	2,3	<i>Cotton</i>		52		
							<i>Other vegetable textile fibres; paper yarn and woven fabric of paper yarn</i>		53		
0,1	*)	*)	0,1	0,1	0,3	0,2	<i>Man-made filaments</i>		54		
0,6	0,2	1,0	8,2	0,1	39,9	3,2	<i>Man-made staple fibres</i>		55		
2,8	*)	0,1	2,8	0,2	14,1	1,4	<i>Wadding, felt, special yarns; twine</i>		56		
1,0	0,8	0,6	2,1	0,1	1,5	2,8	<i>cords, ropes, articles thereof</i>		57		
*)	*)	0,5	0,1	*)	0,9	1,2	<i>Carpets and other textile floor coverings</i>		58		
1,0	0,2	*)	2,6	0,1	3,7	1,3	<i>Special woven fabrics; tufted textile fabrics; lace, tapestries; trimmings, embroidery</i>		59		
5,8	5,4	0,2	3,7	0,1	25,0	7,2	<i>Impregnated, coated, covered or laminated textile fabrics; technical articles of textiles</i>		60		
2,6	1,7	0,2	1,5	*)	2,9	1,8	<i>Knitted or crocheted fabrics</i>		61		
0,2	3,3	0,5	22,1	0,6	3,3	7,5	<i>Knitted or crocheted clothing and accessories</i>		62		
0,1	2,1	0,4	41,6	0,3	4,6	4,8	<i>Not knitted or crocheted clothing and accessories</i>		63		
0,4	1,2	0,1	2,0	0,1	1,2	3,4	<i>Other ready-made textile articles</i>		64		
<b>2,7</b>	<b>17,5</b>	<b>1,2</b>	<b>13,6</b>	<b>0,3</b>	<b>3,8</b>	<b>21,1</b>	<b>Footwear, headgear, umbrellas and similar articles</b>		<b>XII</b>		
2,6	17,3	0,8	12,9	0,3	3,6	20,3	<i>Footwear and parts thereof</i>		64		
*)	0,1	0,1	0,6	*)	0,1	0,6	<i>Headgear and parts thereof</i>		65		
*)	*)	0,3	0,1	*)	*)	0,2	<i>Umbrellas, sun umbrellas, walking sticks, seat-sticks, whips, riding crops and parts thereof</i>		66		
							<i>Prepared feathers and down and articles made of feathers or of down; artificial hair flowers; articles of human hair</i>		67		
<b>0,6</b>	<b>3,5</b>	<b>1,6</b>	<b>17,1</b>	<b>0,3</b>	<b>3,1</b>	<b>23,8</b>	<b>Articles of stone, plaster, cement, ceramic, glass and similar materials</b>		<b>XIII</b>		
*)	1,1	0,9	0,5	0,1	1,3	4,4	<i>Articles of stone, plaster, cement, asbestos, mica and similar materials</i>		68		
0,1	0,3	0,1	15,4	0,1	0,6	6,4	<i>Ceramic products</i>		69		
0,5	2,1	0,6	1,3	0,1	1,2	13,1	<i>Glass and glassware</i>		70		

**IMPORTURILE CIF DIN ȚĂRILE UNIUNII EUROPENE PE SECȚIUNI ȘI CAPITOLE DIN**
**NOMENCLATORUL COMBINAT (N.C.) ÎN PERIOADA 1.1-30.IV 2018 - continuare**
**CIF IMPORTS FROM THE EUROPEAN UNION'S COUNTRIES, BY SECTIONS AND**
**20. CHAPTERS FROM COMBINED NOMENCLATURE (C.N.) IN THE PERIOD 1.1-30.IV 2018 - continued**

COD N.C.	Total	Austria	Belgia	Bulgaria	R. Cehă	Cipru	Croația
	Total	Austria	Belgium	Bulgaria	Czech Rep.	Cyprus	Croatia
<b>XV Metale comune și articole din acestea</b>	<b>2103,9</b>	<b>105,8</b>	<b>87,2</b>	<b>110,4</b>	<b>70,3</b>	<b>0,3</b>	<b>2,2</b>
72 Fontă, fier și oțel	617,4	45,2	22,4	62,0	24,5	*)	0,1
73 Produse din fontă, fier și oțel	593,2	28,6	8,0	20,1	24,1	*)	1,2
74 Cupru și articole din cupru	205,4	2,8	41,6	3,3	2,1	-	*)
75 Nichel și articole din nichel	8,0	*)	0,3	*)	*)	-	*)
76 Aluminii și articole din aluminii	287,7	14,1	4,5	7,8	6,6	0,2	0,2
78 Plumb și articole din plumb	12,1	*)	3,5	6,9	*)	-	-
79 Zinc și articole din zinc	24,7	0,8	0,1	5,9	0,1	*)	-
80 Cositor și articole din cositor	7,2	0,2	*)	0,2	-	-	*)
81 Alte metale comune; cermeturi	18,9	1,9	*)	*)	0,1	-	0,2
82 Unelte și scule, tacâmuri din metale comune	103,1	4,0	5,5	1,2	2,6	0,1	*)
83 Articole diverse din metale comune	226,2	8,3	1,3	2,9	10,1	*)	0,4
<b>XVI Mașini și aparate; echipamente electrice; aparate de înregistrat sau de reprodus sunetul și imaginile</b>	<b>5553,5</b>	<b>244,7</b>	<b>114,5</b>	<b>78,4</b>	<b>244,8</b>	<b>3,5</b>	<b>8,9</b>
84 Cazane, turbine, motoare, aparate și dispozitive mecanice, părți ale acestora	2425,4	100,3	51,4	51,6	107,5	0,2	3,8
85 Mașini, aparate și echipamente electrice; aparate de înregistrat sau de reprodus sunetul și imaginile de televiziune	3128,0	144,5	63,1	26,9	137,3	3,3	5,1
<b>XVII Mijloace și materiale de transport</b>	<b>2228,4</b>	<b>108,8</b>	<b>56,0</b>	<b>40,0</b>	<b>155,0</b>	<b>*)</b>	<b>2,4</b>
86 Vehicule și echipamente pentru căile ferate și de comunicații	17,6	1,9	0,3	1,0	2,4	-	0,1
87 Automobile, tractoare și alte vehicule terestre	2157,7	104,0	55,1	39,0	152,3	*)	2,3
88 Aeronave, nave spațiale	43,3	1,0	0,1	*)	0,3	-	-
89 Vapoare, nave și structuri plutitoare	9,8	1,9	0,4	-	*)	-	-
<b>XVIII Instrumente și aparate optice, fotografice, cinematografice, medico-chirurgicale și similare; ceasuri; instrumente muzicale; părți și accesorii ale acestora</b>	<b>482,1</b>	<b>18,3</b>	<b>16,4</b>	<b>6,3</b>	<b>16,4</b>	<b>0,4</b>	<b>1,0</b>
90 Instrumente și aparate optice, fotografice, cinematografice, medico-chirurgicale și similare	465,6	17,3	15,8	6,0	16,3	0,3	1,0
91 Ceasornicărie	10,5	0,6	0,6	0,2	0,1	0,1	*)
92 Instrumente muzicale; părți și accesorii ale acestora	5,9	0,4	*)	*)	*)	-	-
<b>XX Mărfuri și produse diverse</b>	<b>427,8</b>	<b>17,2</b>	<b>7,9</b>	<b>33,6</b>	<b>19,7</b>	<b>0,2</b>	<b>2,0</b>
94 Mobila; aparate de iluminat și alte articole similare; construcții prefabricate	206,9	6,5	3,6	6,2	5,9	0,1	1,0
95 Jucării, jocuri, articole pentru divertisment sau pentru sport	124,4	9,5	2,3	25,3	9,7	*)	0,3
96 Articole diverse	96,5	1,2	2,0	2,1	4,1	*)	0,7
<b>XXII Bunuri necuprinse în alte secțiuni din Nomenclatorul Combinat</b>	<b>54,8</b>	<b>2,2</b>	<b>0,5</b>	<b>0,5</b>	<b>1,1</b>	<b>0,2</b>	<b>0,7</b>

\*) Valori sub 0,05. / Values under 0.05.

milioane euro / million euro										
Danemarca	Estonia	Franța	Finlanda	Germania	Grecia	Irlanda	Italia	CODE C.N.		
Denmark	Estonia	France	Finland	Germany	Greece	Ireland	Italy			
	6,6	2,6	163,2	12,2	496,5	71,9	1,2	384,0	<b>Base metals and articles of base metal</b>	<b>XV</b>
	0,6	0,1	39,3	9,3	69,0	31,4	0,1	129,1	Pig-iron, iron and steel	72
	3,1	0,5	77,6	1,4	182,7	4,0	0,9	106,3	Products of pig-iron, iron and steel	73
	0,3	-	6,0	0,1	64,0	22,2	*)	52,7	Copper and articles thereof	74
	-	-	0,7	-	2,5	*)	0,1	1,2	Nickel and articles thereof	75
	1,0	*)	21,0	0,2	60,5	12,5	*)	32,5	Aluminium and articles thereof	76
	-	-	1,1	-	0,1	*)	-	0,1	Lead and articles thereof	78
	-	-	0,5	0,2	4,9	0,1	*)	3,6	Zinc and articles thereof	79
	-	-	*)	-	2,2	-	-	0,4	Tin and articles thereof	80
	1,0	-	0,7	-	10,0	*)	-	0,4	Other base metals; cermets	81
	0,1	*)	7,4	0,2	35,5	0,1	0,1	11,8	Tools and implements, cutlery of base metal	82
	0,5	2,1	8,9	0,7	65,1	1,5	*)	46,1	Miscellaneous articles of base metal	83
	17,6	30,2	364,8	25,8	1997,7	20,7	36,3	567,3	<b>Machinery and mechanical appliances; electrical equipment; sound and image recorders and reproducers</b>	<b>XVI</b>
									Boilers, turbines, engines, mechanical apparatus and devices, parts thereof	84
	11,6	0,7	246,7	9,8	773,2	10,9	8,2	330,1	Machinery and mechanical appliances and electrical equipment; sound and television image recorders and reproducers	85
	5,9	29,5	118,1	16,0	1224,5	9,8	28,0	237,1		
	8,7	0,4	256,6	2,5	797,6	1,6	0,5	141,1	<b>Vehicles and associated transport equipment</b>	<b>XVII</b>
									Railway or tramway locomotives and rolling-stock	86
	0,1	-	0,6	*)	4,3	*)	-	1,1	Vehicles, tractors and other ground vehicles	87
	8,5	0,4	251,2	2,2	768,5	1,5	0,5	132,7	Aircrafts, spacecrafts	88
	0,1	*)	3,8	-	24,0	-	*)	4,4	Ships, boats and floating structures	89
	*)	*)	0,9	0,3	0,8	0,1	-	2,9		
	4,1	0,6	45,1	1,7	190,2	1,2	2,0	43,4	<b>Optical, photographic, cinematographic, medical or surgical instruments and apparatus and similar; clocks and watches; musical instruments; parts and accessories thereof</b>	<b>XVIII</b>
									Optical, photographic, cinematographic, medical or instruments and apparatus and similar	90
	4,1	0,6	43,7	1,7	183,8	1,1	2,0	41,5	Clocks and watches	91
	*)	*)	1,3	*)	3,1	0,1	*)	0,7	Musical instruments; parts and accessories thereof	92
	-	-	0,1	-	3,3	*)	*)	1,2		
	2,9	0,1	18,2	0,2	54,1	20,5	0,2	57,6	<b>Miscellaneous manufactured articles</b>	<b>XX</b>
									Furniture; lighting fittings and other similar articles; prefabricated buildings	94
	2,2	0,1	6,4	0,2	29,0	2,7	0,1	28,4	Toys, games, sport or entertainment articles	95
	0,4	0,1	8,0	*)	9,3	17,0	*)	9,7	Miscellaneous manufactured articles	96
	0,3	*)	3,7	*)	15,7	0,7	0,1	19,5		
	0,1	*)	1,7	-	13,3	0,3	0,4	27,7	<b>Goods non-included in Combined Nomenclature other sections</b>	<b>XXII</b>

**IMPORTURILE CIF DIN ȚĂRILE UNIUNII EUROPENE PE SECȚIUNI ȘI CAPITOLE DIN**
**NOMENCLATORUL COMBINAT (N.C.) ÎN PERIOADA 1.1-30.IV 2018 - continuare**
**CIF IMPORTS FROM THE EUROPEAN UNION'S COUNTRIES, BY SECTIONS AND**
**20. CHAPTERS FROM COMBINED NOMENCLATURE (C.N.) IN THE PERIOD 1.1-30.IV 2018 - continued**

COD N.C.	Letonia Latvia	Lituania Lithuania	Luxemburg Luxembourg	Malta	Olanda Netherlands	Polonia Poland
<b>XV</b>	<b>Metale comune și articole din acestea</b>					
	0,2	1,9	3,0	*)	65,6	149,2
72	-	*)	1,2	-	11,3	42,5
73	0,1	1,2	0,2	*)	15,5	37,5
74	*)	*)	*)	-	1,4	3,1
75	-	-	-	-	0,1	0,1
76	0,1	0,3	0,4	-	18,0	19,5
78	-	-	-	-	-	0,2
79	-	-	0,7	-	1,0	3,7
80	-	-	-	-	2,6	0,3
81	-	*)	*)	-	3,1	0,3
82	*)	0,1	0,4	*)	8,9	12,0
83	*)	0,4	0,1	-	3,8	30,1
<b>XVI</b>	<b>Mașini și aparate; echipamente electrice; aparate de înregistrat sau de produs sunetul și imaginile</b>					
	1,2	5,1	9,0	0,6	335,7	239,1
84	0,6	1,6	2,3	0,3	119,4	111,1
85	0,6	3,5	6,7	0,4	216,4	128,0
<b>XVII</b>	<b>Mijloace și materiale de transport</b>					
	0,2	4,4	0,4	*)	85,9	129,4
86	*)	*)	-	-	*)	1,8
87	0,2	4,3	0,4	*)	84,1	127,3
88	-	0,1	*)	-	0,6	*)
89	-	-	-	-	1,1	0,2
<b>XVIII</b>	<b>Instrumente și aparate optice, fotografice, cinematografice, medico-chirurgicale și similare; ceasuri; instrumente muzicale; părți și accesorii ale acestora</b>					
	0,5	0,6	0,6	0,2	31,7	15,1
90	0,5	0,5	0,5	0,2	31,0	14,3
91	*)	0,1	*)	-	0,5	0,7
92	-	-	-	*)	0,2	0,1
<b>XX</b>	<b>Mărfuri și produse diverse</b>					
	0,2	1,1	0,6	*)	13,5	95,7
94	*)	0,8	0,6	*)	4,1	67,9
95	0,1	0,1	*)	*)	7,9	6,6
96	0,1	0,1	*)	-	1,6	21,1
<b>XXII</b>	<b>Bunuri necuprinse în alte secțiuni din Nomenclatorul Combinat</b>					
	*)	*)	*)	-	0,2	1,8

\*) Valori sub 0,05. / Values under 0.05.

milioane euro / million euro								Regatul Unit Hungary	CODE C.N.
Portugalia Portugal	Slovacia Slovakia	Slovenia Slovenia	Spania Spain	Suedia Sweden	Regatul Unit Kingdom	Hungary			
4,4	113,7	10,8	56,3	24,5	31,6	128,2	<b>Base metals and articles of base metal</b>	<b>XV</b>	
0,3	77,2	2,4	14,5	10,5	8,1	16,3	<i>Pig-iron, iron and steel</i>	72	
2,3	8,2	4,1	22,2	6,7	9,2	27,6	<i>Products of pig-iron, iron and steel</i>	73	
0,1	0,1	0,2	1,7	0,1	1,0	2,7	<i>Copper and articles thereof</i>	74	
*)	*)	*)	*)	*)	3,0	*)	<i>Nickel and articles thereof</i>	75	
0,3	13,5	0,9	7,6	4,6	5,8	55,9	<i>Aluminium and articles thereof</i>	76	
-	*)	-	*)	*)	*)	0,1	<i>Lead and articles thereof</i>	78	
0,1	0,2	0,1	1,7	0,4	0,2	0,3	<i>Zinc and articles thereof</i>	79	
-	-	*)	*)	-	0,1	1,2	<i>Tin and articles thereof</i>	80	
*)	-	*)	*)	0,5	0,5	*)	<i>Other base metals; cermets</i>	81	
0,6	1,7	2,2	2,4	0,3	1,7	4,3	<i>Tools and implements, cutlery of base metal</i>	82	
0,7	12,7	1,0	6,1	1,5	2,1	19,7	<i>Miscellaneous articles of base metal</i>	83	
44,2	254,6	80,5	161,7	52,6	187,2	426,7	<b>Machinery and mechanical appliances; electrical equipment; sound and image recorders and reproducers</b>	<b>XVI</b>	
12,1	44,9	33,3	122,6	24,9	104,2	142,1	<i>Boilers, turbines, engines, mechanical apparatus and devices, parts thereof</i>	84	
32,1	209,6	47,2	39,1	27,7	83,0	284,6	<i>Machinery and mechanical appliances and electrical equipment; sound and television image recorders and reproducers</i>	85	
20,3	63,7	18,3	132,0	29,5	29,7	143,3	<b>Vehicles and associated transport equipment</b>	<b>XVII</b>	
*)	0,6	0,1	1,5	*)	0,2	1,4	<i>Railway or tramway locomotives and rolling-stock</i>	86	
20,3	63,1	18,0	123,9	29,1	26,8	141,9	<i>Vehicles, tractors and other ground vehicles</i>	87	
*)	*)	0,2	6,6	0,1	1,9	*)	<i>Aircrafts, spacecrafts</i>	88	
-	-	*)	*)	0,3	0,7	0,1	<i>Ships, boats and floating structures</i>	89	
2,1	6,1	4,2	9,1	1,4	23,3	40,2	<b>Optical, photographic, cinematographic, medical or surgical instruments and apparatus and similar; clocks and watches; musical instruments; parts and accessories thereof</b>	<b>XVIII</b>	
2,1	6,0	4,2	8,6	1,4	21,9	39,4	<i>Optical, photographic, cinematographic, medical or surgical instruments and apparatus and similar</i>	90	
*)	*)	*)	0,2	*)	1,3	0,6	<i>Clocks and watches</i>	91	
-	*)	*)	0,3	*)	0,1	0,2	<i>Musical instruments; parts and accessories thereof</i>	92	
2,1	13,4	3,2	11,6	2,2	8,4	41,2	<b>Miscellaneous manufactured articles</b>	<b>XX</b>	
1,8	11,1	1,4	6,1	1,8	2,4	16,4	<i>Furniture; lighting fittings and other similar articles; prefabricated buildings</i>	94	
*)	0,2	0,8	4,5	0,3	3,5	8,6	<i>Toys, games, sport or entertainment articles</i>	95	
0,2	2,1	1,0	1,1	0,1	2,6	16,2	<i>Miscellaneous manufactured articles</i>	96	
0,2	0,1	0,1	0,8	0,1	2,3	0,5	<b>Goods non-included in Combined Nomenclature other sections</b>	<b>XXII</b>	

## 21.

## EXPORTURILE FOB PE PRINCIPALELE GRUPE DE BUNURI

## FOB EXPORTS OF MAIN GROUPS OF GOODS

COD N.C.	1.I-30.IV 2018	Pondere în total exporturi	CODE C.N.
	1.I-30.IV 2018 mii euro thousand euro	% Weight in total exports %	
<b>Total</b>	<b>22221264</b>	<b>100,0</b>	<b>Total</b>
8708 Părți și accesorii de tractoare, de autoturisme, de autovehicule pentru transportul persoanelor, de autovehicule pentru transportul mărfurilor, de autovehicule pentru utilizări speciale	2317049	10,4	8708 <i>Parts and accessories of tractors, of vehicles for the transport of persons, of vehicles for the transport of goods, of special purpose vehicles</i>
8703 Autoturisme și alte autovehicule pentru transportul persoanelor	1543732	6,9	8703 <i>Motor cars and motor vehicles principally designed for the transport of persons</i>
8544 Fire, cabluri și alți conductori electrici izolați	1350208	6,1	8544 <i>Wires, cables and other insulated electric conductors</i>
2710 Produse petroliere	777668	3,5	2710 <i>Oil products</i>
8537 Tablouri, panouri, console, pupitre pentru controlul sau distribuirea electricității	645629	2,9	8537 <i>Boards, panels, consoles, desks for electric control or the distribution of electricity</i>
9401 Scaune, chiar transformabile în paturi și părțile lor	520707	2,3	9401 <i>Seats, whether or not convertible into beds, and parts thereof</i>
4011 Anvelope pneumatice noi, din cauciuc	472115	2,1	4011 <i>New pneumatic tyres, of rubber</i>
8414 Pompe de aer sau de vid, compresoare de aer sau de alte gaze și ventilatoare	333644	1,5	8414 <i>Air or vacuum pumps, air or other gas compressors and fans</i>
1005 Porumb	321363	1,4	1005 <i>Maize (corn)</i>
8517 Aparate electrice pentru telefonie sau telegrafie prin fir; videofoane	315182	1,4	8517 <i>Electrical apparatus for line telephony or line telegraph; videophones</i>
8536 Aparatură pentru comutarea, protecția, tăierea, branșarea, conectarea circuitelor electrice, pentru o tensiune de max. 1000V	300801	1,4	8536 <i>Electrical apparatus for switching or protecting electrical circuits, or for making connections to or in electrical circuits, for a voltage not exceeding 1000V</i>
8482 Rulmenți cu bile, cu galeți, cu role sau cu ace	283329	1,3	8482 <i>Ball or roller bearings</i>
1001 Grâu și meslin	265975	1,2	1001 <i>Wheat and meslin</i>
8407 Motoare cu piston alternativ sau rotativ, cu aprindere prin scânteie	249967	1,1	8407 <i>Spark-ignition reciprocating or rotary internal combustion piston engines</i>

## 21. EXPORTURILE FOB PE PRINCIPALELE GRUPE DE BUNURI - continuare

### FOB EXPORTS OF MAIN GROUPS OF GOODS - continued

COD N.C.		1.I-30.IV 2018 1.I-30.IV 2018 mii euro thousand euro	Pondere în total exporturi % Weigth in total exports %		CODE C.N.
3004	Medicamente și antibiotice	244750	1,1	<i>Medicines and antibiotics</i>	3004
8413	Pompe pentru lichide; elevatoare de lichid	232921	1,0	<i>Pumps for liquids; liquid elevators</i>	8413
9403	Mobilier (altul decât scaune, somiere, mobiliu medical, mobiliu pentru saloane de coafură)	220584	1,0	<i>Furniture (others than seats, mattresses and medical, surgical, dental or veterinary furniture, furniture for barber's shops or hairdressing salons)</i>	9403
1206	Semințe de floarea-soarelui, chiar sfărâmate	213333	1,0	<i>Sunflower seeds, whether or not broken</i>	1206
9032	Instrumente și aparate pentru reglare sau control automat	208963	0,9	<i>Automatic regulating or controlling instruments and apparatus</i>	9032
9029	Contoare; indicatoare de viteză și tahometre, stroboscoape	207348	0,9	<i>Counters, speed indicators and tachometers, stroboscopes</i>	9029
8512	Aparate electrice de iluminat sau de semnalizare	207297	0,9	<i>Electrical lighting or signalling equipment</i>	8512
8516	Încălzitoare instantanee de apă, boilere și termoplonjoare	203517	0,9	<i>Electric instantaneous or storage water heaters and immersion heaters</i>	8516
6203	Costume, jachete, sacouri, pantaloni, salopete, pentru bărbați sau băieți	200449	0,9	<i>Men's or boys' suits, jackets, blazers, trousers, overalls</i>	6203
6204	Taioare, jachete, rochii, fuste, pantaloni, pentru femei și fete	193156	0,9	<i>Women's or girls' suits, jackets, blazers, dresses, skirts, trousers</i>	6204
2402	Țigări de foi, trabucuri și țigarete, din tutun sau din înlocuitori de tutun	188754	0,8	<i>Cigars, cheroots, cigarillos and cigarettes, of tobacco or of tobacco substitutes</i>	2402
7304	Țevi, tuburi și profile tubulare, fără sudură, din fier sau din oțel	182690	0,8	<i>Iron or steel pipes, tubes and tubular profiles without weld</i>	7304
6403	Încălțăminte cu fețe din piele naturală și cu tălpi din cauciuc, material plastic, piele naturală	181803	0,8	<i>Footwear with outer uppers of leather and soles of rubber, plastics, leather</i>	6403
7208	Produse laminate plate, din fier sau oțeluri nealiat, cu o lățime de 600 mm sau peste, lamine la cald, neplacate și neacoperite	177643	0,8	<i>Unalloyed steel or iron flat rolled-goods, 600 mm or over width, unplated and uncovered hot-rolled goods</i>	7208

## 21.

## EXPORTURILE FOB PE PRINCIPALELE GRUPE DE BUNURI - continuare

## FOB EXPORTS OF MAIN GROUPS OF GOODS - continued

COD N.C.	1.1-30.IV 2018 1.1-30.IV 2018 mii euro thousand euro	Pondere în total exporturi % Weight in total exports %	CODE C.N.		
4407	Cherestea	155223	0,7	Timber	4407
8409	Părți care pot fi recunoscute ca fiind destinate numai sau în principal motoarelor cu piston cu aprindere prin scânteie și motoarelor cu piston cu aprindere prin compresie	152806	0,7	Parts suitable for use solely or principally with the spark-ignition internal combustion piston engines and with the compression-ignition internal combustion piston engines	8409
8901	Pacheboturi, nave de croazieră, feriboturi, cargouri, șlepuri și nave similare pentru transportul persoanelor sau mărfurilor	151068	0,7	Cruise ships, excursion boats, ferry-boats, cargo ships, barges and similar vessels for the transport of persons or goods	8901
4410	Plăci aglomerate, panouri OSB și panouri similare, din lemn sau din alte materiale lemnoase, chiar aglomerate cu rășini sau cu alți lianți organici	138376	0,6	Particle board, oriented strand board (OSB) and similar board, of wood or other ligneous materials, whether or not agglomerated with resins or other organic binding substances	4410
8418	Frigidere, congelatoare și alte echipamente pentru producerea frigului	134095	0,6	Refrigerators, freezers and other refrigerating or freezing equipment	8418
8538	Părți destinate aparatului pentru comutarea, tăierea, protecția, branșarea, conectarea circuitelor electrice; pentru tablouri, console, pupitre, pentru controlul sau distribuirea electricității	131233	0,6	Parts suitable for use electrical apparatus for switching or protecting electrical circuits, or for making connections to or in electrical circuits; for boards, consoles, desks for electric control or the distribution of electricity	8538
7308	Construcții și părți de construcții din fontă, din fier sau din oțel, cu excepția construcțiilor prefabricate	130871	0,6	Structures and parts of structures of iron or steel excluding prefabricated buildings	7308
3926	Articole din materiale plastice	128518	0,6	Articles of plastics	3926
6406	Părți de încălțăminte; tălpi interioare detașabile; ghețe, jambiere și articole similare	127772	0,6	Parts of footwear; detachable interior soles; spats, leggins and similar	6406
4016	Articole din cauciuc vulcanizat, nedurificat, nespecificate în altă parte	123543	0,6	Articles of vulcanized rubber other than hard rubber, not elsewhere specified	4016
7326	Articole din fier sau din oțel, nespecificate în altă parte	117292	0,5	Articles of iron or steel, not elsewhere specified	7326



## 21.

## EXPORTURILE FOB PE PRINCIPALELE GRUPE DE BUNURI - continuare

## FOB EXPORTS OF MAIN GROUPS OF GOODS - continued

COD N.C.	1.1-30.IV 2018 1.1-30.IV 2018 mii euro thousand euro	Pondere în total exporturi % Weigth in total exports %	CODE C.N.	
8501	Motoare și generatoare electrice, cu excepția grupurilor electrogene	108923	<i>Electric motors and generators (excluding generating sets)</i>	8501
8479	Mașini și aparate mecanice cu funcție proprie	106968	<i>Machines and mechanical appliances having individual functions</i>	8479
8481	Articole de robinetărie și articole similare pentru țevi, cazane, rezervoare, cuve și recipiente similare	93979	<i>Taps, cocks, valves and similar appliances for pipes, boiler shells, tanks, vats or the like</i>	8481
8504	Transformatoare electrice, convertizoare statice, bobine de reactanță și de inductanță	93876	<i>Electrical transformers, static converters and inductors</i>	8504
8803	Părți de: baloane, dirijabile, planoare, deltaplâne, elicoptere, avioane, alte vehicule aeriene	93613	<i>Parts of: balloons and airships; gliders, hang gliders, helicopters, airplanes and other vehicles for air</i>	8803
9028	Contoare de gaze, de lichide sau de electricitate, inclusiv contoare pentru etalonarea lor	92940	<i>Gas, liquid or electricity supply or production meters, including calibrating meters therefor</i>	9028
8467	Unelte pneumatice, hidraulice sau cu motor (electric sau neelectric) încorporat, pentru utilizare manuală	90329	<i>Tools for working in the hand, pneumatic, hydraulic or with self-contained electric or non-electric motor</i>	8467
8428	Mașini și aparate de ridicat, de manevrat de încărcat, sau de descărcat (de exemplu ascensoare, scări rulante, transportatoare, teleferice)	90144	<i>Lifting, handling, loading or unloading machinery (for example, lifts, escalators, conveyors, teleferics)</i>	8428
7204	Deșeuri și resturi de fontă, de fier sau de oțel (fier vechi); deșeuri lingotate din fier sau oțel	84132	<i>Ferrous waste and scrap; remelting scrap ingots of iron or steel</i>	7204
8483	Arbori de transmisie și manivele; lagăre și cuzineți; angrenaje și roți de fricțiune; țije filetate cu role cu bile; reductoare, multiplicatoare și variatoare de viteză, inclusiv convertizoare de cuplu; volanți	81196	<i>Transmission shafts and cranks; bearing housings and plain shaft bearings; gears and gearing; ball or roller screws; gear boxes and other speed changers, including torque converters; flywheels and pulleys, including pulley blocks; clutches and shaft couplings</i>	8483
2716	Energie electrică	80467	<i>Electrical energy</i>	2716

## 22. IMPORTURILE CIF PE PRINCIPALELE GRUPE DE BUNURI CIF IMPORTS OF MAIN GROUPS OF GOODS

COD N.C.	1.I-30.IV 2018 1.I-30.IV 2018 mii euro thousand euro	Pondere în total importuri % Weight in total imports %	CODE C.N.
<b>Total</b>	<b>25951189</b>	<b>100,0</b>	<b>Total</b>
8708 Părți și accesorii de tractoare, de autoturisme, de autovehicule pentru transportul persoanelor, de autovehicule pentru transportul mărfurilor, de autovehicule pentru utilizări speciale	1167558	4,5	8708 <i>Parts and accessories of tractors, of vehicles for the transport of persons, of vehicles for the transport of goods, of special purpose vehicles</i>
2709 Țitei	1052887	4,1	2709 <i>Crude oil</i>
3004 Medicamente și antibiotice	766186	3,0	3004 <i>Medicines and antibiotics</i>
8703 Autoturisme și autovehicule pentru transportat persoane	686161	2,6	8703 <i>Cars and motor vehicles for passenger transport</i>
8544 Fire, cabluri și alți conductori electrici izolați	613657	2,4	8544 <i>Wires, cables and other insulated electric conductors</i>
8517 Aparate electrice pentru telefonie sau telegrafie prin fir; videofoane	539913	2,1	8517 <i>Electrical apparatus for line telephony or line telegraphy; videophones</i>
8536 Aparatură pentru comutarea, protecția, tăierea, branșarea, conectarea circuitelor electrice, pentru o tensiune de max. 1000V	417589	1,6	8536 <i>Electrical apparatus for switching or protecting electrical circuits, or for making connections to or in electrical circuits, for a voltage not exceeding 1000V</i>
8542 Circuite integrate și micromontaje electronice	412233	1,6	8542 <i>Electronic integrated circuits and microassemblies</i>
2710 Produse petroliere	376575	1,5	2710 <i>Oil products</i>
3926 Articole din materiale plastice	321422	1,2	3926 <i>Articles of plastics</i>
3808 Insecticide, rodenticide, fungicide, erbicide	275504	1,1	3808 <i>Insecticides, rodenticides, fungicides, herbicides</i>
7326 Articole din fier sau din oțel, nespecificate în altă parte	240717	0,9	7326 <i>Articles of iron or steel, not elsewhere specified</i>
8701 Tractoare	237427	0,9	8701 <i>Tractors</i>
8538 Părți destinate aparatului pentru comutarea, tăierea, protecția, branșarea, conectarea circuitelor electrice; pentru tablouri, console, pupitre pentru controlul sau distribuția electricității	234249	0,9	8538 <i>Parts suitable for use electrical apparatus for switching or protecting electrical circuits, or for making connections to or in electrical circuits; for boards, consoles, desks for electric control or the distribution of electricity</i>

## 22.

## IMPORTURILE CIF PE PRINCIPALELE GRUPE DE BUNURI - continuare

## CIF IMPORTS OF MAIN GROUPS OF GOODS - continued

COD N.C.	1.I-30.IV 2018 1.I-30.IV 2018 mii euro thousand euro	Pondere în total importuri % Weight in total imports %	CODE C.N.		
8471	Mașini automate de prelucrare a a datelor și părți ale acestora	209449	0,8	<i>Automatic data-processing machines and units thereof</i>	8471
2711	Gaz de sondă și alte hidrocarburi gazoase	185706	0,7	<i>Petroleum gases and other gaseous hydrocarbons</i>	2711
8414	Pompe de aer sau de vid, compresoare și ventilatoare, hote aspirante de extracție sau de reciclare	182866	0,7	<i>Pumps for air or vacuum pumps; compressors and fans; ventilating or recycling hoods</i>	8414
8704	Autovehicule pentru transportul mărfurilor	177894	0,7	<i>Freight motor vehicles carriage</i>	8704
8409	Părți care pot fi recunoscute ca fiind destinate numai sau în principal motoarelor cu piston cu cu aprindere prin scânteie și motoarelor cu piston cu aprindere prin compresie	170464	0,7	<i>Parts suitable for use solely or principally with the spark-ignition internal combustion piston engines and with the compression-ignition internal combustion piston engines</i>	8409
8479	Mașini și aparate mecanice cu funcție proprie	167929	0,6	<i>Machines and mechanical appliances having individual functions</i>	8479
8482	Rulmenți cu bile, cu role sau cu ace	160608	0,6	<i>Ball or roller bearings</i>	8482
8408	Motoare cu piston, cu aprindere prin compresie (motoare diesel sau semi-diesel)	158133	0,6	<i>Compression-ignition internal combustion piston engines (diesel or semi-diesel engines)</i>	8408
7408	Sârmă din cupru	151554	0,6	<i>Copper wire</i>	7408
7318	Șuruburi, buloane, piulițe, țirfoane, piroane și articole similare din fontă, fier sau oțel	150898	0,6	<i>Screws, bolts, nuts, coach screws, spikes and similar articles, of iron or steel</i>	7318
4011	Anvelope pneumatice noi, din cauciuc	150325	0,6	<i>New pneumatic tyres, of rubber</i>	4011
8534	Circuite imprimate	145856	0,6	<i>Printed circuits</i>	8534
8528	Monitoare și proiectoare; aparate receptoare de televiziune	145469	0,6	<i>Monitors and projectors; reception apparatus for television</i>	8528
0203	Carne de animale din specia porcine, proaspătă, refrigerată sau congelată	142374	0,5	<i>Meat of swine, fresh, chilled or frozen</i>	0203

## 22.

## IMPORTURILE CIF PE PRINCIPALELE GRUPE DE BUNURI - continuare

## CIF IMPORTS OF MAIN GROUPS OF GOODS - continued

COD N.C.	1.I-30.IV 2018 1.I-30.IV 2018 mii euro thousand euro	Pondere în total importuri % Weigth in total imports %	CODE C.N.		
3907	Poliacetali, alți polieteri și rășini epoxidice, sub forme primare; policarbonați, rășini alchidice, poliesteri, sub forme primare	138700	0,5	<i>Polyacetals, other polyethers and epoxide resins, in primary forms; polycarbonates, alkyd resins, polyesters, in primary forms</i>	3907
8413	Pompe pentru lichide; elevatoare de lichid	136632	0,5	<i>Pumps for liquids; liquid elevators</i>	8413
8302	Decorațiuni, articole de feronerie și articole similare, din metale comune, pentru mobilă, uși, scări, ferestre, jaluzele, caroserii, valize, cuiere pentru haine	136518	0,5	<i>Base metal mountings, fittings and similar articles suitable for furniture, doors, staircases, windows, blinds, coachwork, trunks, clothes-pegs</i>	8302
8481	Articole de robinetărie și articole similare pentru țevi, cazane, rezervoare, cuve și recipiente similare	134075	0,5	<i>Taps, cocks, valves and similar appliances for pipes, boiler shells, tanks, vats or the like</i>	8481
4107	Piei finite prelucrate după tăbăcire sau uscarea de bovine sau de cabaline	128739	0,5	<i>Leather further prepared after tanning or crusting, of bovine or equine animals</i>	4107
8504	Transformatoare electrice, convertizoare statice, bobine de reactanță și de inductanță	128380	0,5	<i>Electrical transformers, static converters and inductors</i>	8504
8483	Arbori de transmisie și manivele; lagăre și cuzineți; angrenaje și roți de fricțiune; tije filetate cu role cu bile; reductoare, multiplicatoare și variatoare de viteză, inclusiv convertizoare de cuplu; volanți	127423	0,5	<i>Transmission shafts and cranks; bearing housings and plain shaft bearings; gears and gearing; ball or roller screws; gear boxes and other speed changers, including torque converters; flywheels and pulleys, including pulley blocks; clutches and shaft couplings</i>	8483
7210	Produse laminate plate, din fier sau din oțeluri nealiate, cu o lățime de minimum 600 mm, placate sau acoperite	124735	0,5	<i>Flat-rolled products of iron or non-alloy steel, of a width of 600 mm or more, clad, plated or coated</i>	7210
8421	Centrifuge, inclusiv uscătoare centrifugale; mașini și aparate pentru filtrarea sau epurarea lichidelor sau gazelor	120296	0,5	<i>Centrifuges, including centrifugal dryers; filtering or purifying machinery and apparatus, for liquids or gases</i>	8421
5407	Țesături din fire de filamente sintetice și artificiale	117983	0,5	<i>Fabrics of threads from synthetic and artificial yarns</i>	5407

<b>COD</b>		<b>Pondere în</b>	<b>CODE</b>
<b>N.C.</b>	<b>1.I-30.IV 2018</b>	<b>total importuri</b>	<b>C.N.</b>
	<b>1.I-30.IV 2018</b>	<b>%</b>	
	<b>mii euro</b>	<b>Weight in</b>	
	<b>thousand euro</b>	<b>total imports</b>	
		<b>%</b>	
8541	Diode, tranzistori și dispozitive similare semiconductoare; dispozitive fotosensibile semiconductoare; diode emițătoare de lumină; cristale piezoelectrice montate	117348 0,5	8541
			<i>Diodes, transistors and similar semiconductor devices; semiconductor devices; light-emitting diodes; mounted piezoelectric crystals</i>
5903	Țesături impregnate, îmbrăcate sau acoperite cu material plastic	116303 0,4	5903
			<i>Textile fabrics impregnated, coated, covered or laminated with plastics</i>
9403	Mobilier (altul decât scaune, somiere, mobilier medical, mobilier pentru saloane de coafură)	115040 0,4	9403
			<i>Furniture (others than seats, mattresses and medical, surgical, dental or veterinary furniture, furniture for barber's shops or hairdressing salons)</i>
4205	Articole din piele naturală sau reconstituită nespecificate în altă parte	113517 0,4	4205
			<i>Articles of leather or of composition leather not elsewhere specified</i>
3923	Articole de transport sau de ambalare, din materiale plastice	113393 0,4	3923
			<i>Articles for the conveyance or packing of goods, of plastics</i>
6406	Părți de încălțăminte; tălpi interioare detașabile; ghete, jambiere și articole similare	113179 0,4	6406
			<i>Parts of footwear; detachable interior soles; spats, leggings and similar</i>
8537	Tablouri, panouri, console, pupitre pentru controlul sau distribuția electricității	111396 0,4	8537
			<i>Boards, panels, consoles, desks for electric control or for the distribution of electricity</i>
8411	Turboreactoare, turbopropulsoare și alte turbine cu gaz	108601 0,4	8411
			<i>Turbojets, turbopropellers and other gas turbines</i>
3002	Sânge uman; sânge animal preparat pentru utilizări terapeutice; vaccinuri	107688 0,4	3002
			<i>Human blood; animal blood prepared for therapeutic uses; vaccines</i>
3920	Plăci, foi, folii, pelicule, benzi, panglici și lame, din materiale plastice nealveolare, neranforsate, nestratificate, neasociate cu alt material, neprevăzute cu un suport	103297 0,4	3920
			<i>Plates, sheets, film, foil and strip, of plastics, non-cellular and not reinforced, laminated, supported or similarly combined with other materials</i>
8501	Motoare și generatoare electrice, cu excepția grupurilor electrogene	101690 0,4	8501
			<i>Electric motors and generators (excluding generating sets)</i>
8547	Piese izolante pentru mașini, aparate sau instalații electrice	100450 0,4	8547
			<i>Insulating fittings for electrical machines, appliances or equipment</i>

Statisticile de comerț internațional cu bunuri se stabilesc prin însumarea datelor din sistemele statistice INTRASTAT și EXTRASTAT, conform principiului aplicat pentru realizarea statisticilor Uniunii Europene:

- sistemul INTRASTAT: pentru comerțul INTRA-UE (schimburile de bunuri între România și celelalte state membre ale Uniunii Europene);
- sistemul EXTRASTAT: pentru comerțul EXTRA-UE (schimburile de bunuri între România și statele care nu sunt membre ale Uniunii Europene).

*The international trade statistics in goods are compiled by cumulating data from INTRASTAT and EXTRASTAT systems, according to EU principle for compiling statistics:*

- *INTRASTAT system: for INTRA-EU trade (exchange of goods between Romania and other Member States of European Union);*
- *EXTRASTAT system: for EXTRA-EU trade (exchange of goods between Romania and states which are not members of the European Union).*

### Sfera de cuprindere:

Pentru comerțul INTRA-UE: se cuprind expedierile de bunuri din România cu destinația alt stat membru UE și introducerile (intrările) de bunuri în România având ca țară de expediție un alt stat membru UE.

Expedierile din România includ:

- bunuri în liberă circulație care părăsesc teritoriul statistic al României cu destinația alt stat membru UE;
- bunuri care au fost plasate sub procedura vamală de prelucrare activă (în interiorul țării) sau prelucrare sub control vamal în România și care sunt destinate altor state membre.

Introducerile (intrările) în România includ:

- bunuri în liberă circulație într-un stat membru UE care intră pe teritoriul statistic al României;
- bunuri care au fost plasate sub procedura vamală de prelucrare activă sau prelucrare sub control vamal în alt stat membru UE și care intră pe teritoriul statistic al României.

Pentru comerțul EXTRA-UE: se cuprind schimburile de bunuri între România și statele nemembre UE, având ca obiect: importul direct de bunuri pentru consum, bunurile importate scoase din antrepozitele vamale sau zonele libere pentru a fi puse în consum, exportul de bunuri de origine națională, precum și exportul de bunuri importate, declarate pentru consumul intern.

Se cuprind de asemenea:

- importurile temporare de bunuri străine pentru prelucrare activă (în interiorul țării);
- exporturile de produse compensatoare rezultate după prelucrarea activă;
- exporturile temporare de bunuri pentru prelucrare pasivă (prelucrare în alte țări);

### The scope:

For INTRA-EU trade: *dispatches of goods from Romania to other EU Member States and arrivals in Romania having as country of dispatch other EU Member States are included.*

*Dispatches from Romania include:*

- *goods released for free circulation which leave the statistical territory of Romania for other EU Member States as destination;*
- *goods placed under custom procedure of active processing (within the country) or processing under custom control procedure in Romania, having other EU Member States as destination.*

*Arrivals in Romania include:*

- *goods released for free circulation in an EU Member State which enter the statistical territory of Romania;*
- *goods which were placed under custom procedure of active processing or processing under custom control procedure in other EU Member State which enter the statistical territory of Romania.*

For EXTRA-EU trade: *exchange of goods between Romania and states which are not members of the EU are included, having as object: direct import of goods for consumption, imported goods released from custom warehouses or free zones for consumption, export of national goods and export of goods imported declared for internal consumption.*

*The following are also included:*

- *temporary imports of foreign goods for active processing (within the country);*
- *exports of compensatory products which result following the active processing;*
- *temporary exports of goods for passive processing (processing outside the country);*

- importurile de produse compensatoare rezultate după prelucrarea în afara țării și bunurile importate sau exportate în sistemul de leasing financiar (la valoarea integrală a bunurilor);  
- quasi-exporturile, pentru care sunt întocmite, la frontiera națională, declarații vamale de export aferente tranzacțiilor internaționale ale operatorilor economici nerezidenți.

Nu sunt cuprinse în comerțul internațional: bunurile în tranzit, bunurile temporar admise/scoase în/din țară (cu excepția celor pentru prelucrare), bunurile achiziționate de organizații internaționale pentru utilizări proprii în România, bunurile pentru și după reparații și piesele de schimb aferente.

Bunurile ce fac obiectul schimburilor internaționale sunt clasificate potrivit Nomenclatorului Combinat (N.C.), care stă la baza tarifului vamal comunitar. Datele statistice sunt prezentate și pe grupe de bunuri din **Clasificarea Standard de Comerț Internațional** (CSCI, Rev.4), din **Marile Categori Economiche** (MCE), conform **Clasificării Produselor și Serviciilor asociate Activităților** (CPSA 2008) și pe clase de bază din **Sistemul Conturilor Naționale** (SCN), care se stabilesc pe baza unor chei de conversie între N.C. și aceste clasificări.

Începând cu luna ianuarie 2011, în cazul comerțului extracomunitar, datele pentru codurile prevăzute în capitolul 99 din Nomenclatorul Combinat (Regulamentul CEE Nr.1228/2010) sunt cuprinse în ultima secțiune ("Bunuri necuprinse în altă parte") a fiecărui tabel care prezintă date pe grupe de bunuri (NC, CSCI, MCE, CPA, SCN).

Datele valorice sunt exprimate în **prețuri FOB** pentru exporturi și în **prețuri CIF** pentru importuri. **Prețul FOB** (Free on Board/Liber la bord) reprezintă **prețul la frontiera țării exportatoare**, care include valoarea bunului, toate cheltuielile de transport până la punctul de îmbarcare, precum și toate taxele pe care bunul trebuie să le suporte pentru a fi încărcat la bord. **Prețul CIF** (Cost, Insurance, Freight/Cost, Asigurare, Navlu) reprezintă **prețul la frontiera țării importatoare**, care cuprinde atât elementele componente ale prețului FOB, cât și costul asigurării și transportului internațional.

Datele valorice sunt exprimate în euro și lei. Conversia în euro a datelor valorice exprimate în lei (colectate prin declarațiile statistice Intrastat și declarațiile vamale), se face utilizând:

- *imports of compensatory products which result following processing outside the country and imported or exported goods for financial leasing (at total value of goods);*  
- *quasi-exports, for which customs declarations are lodged at national frontier, related to international transactions of foreign companies.*

The foreign trade does not include: goods in transit, goods temporarily admitted/released in/from the country (except those for processing), goods purchased by international organizations for own use in Romania, goods for and after repairs and the related spare parts.

Goods which are object of international exchanges are classified according to the Combined Nomenclature (CN), on which the Community Custom Tariff is based. Statistical data are also presented by commodity groups from the **Standard International Trade Classification** (SITC, Rev.4), from the **Broad Economic Categories** (BEC), according to the **Classification of Products by Activities** (CPA2008) and by basic classes from the **System of National Accounts** (SNA), which are determined based on some conversion keys between these classifications.

Starting with January 2011, in case of extra-community trade, the data for the codes under Chapter 99 of Combined Nomenclature (Regulation EEC Nr.1228/2010) are included in the last section ("Goods not elsewhere classified") of each table that presents data by groups of goods (CN, SITC, BEC, CPA, SNA).

Foreign trade data are expressed in **FOB prices** for exports and **CIF prices** for imports. **FOB price** (Free on Board) represents the price **at the border of exporting country**, which includes the value of the commodity, all transport expenditures to the shipping point as well as all the fees for the commodity to be loaded on board. **CIF price** (Cost, Insurance, and Freight) represents the **price at the border of importing country**, including both components of FOB price and the cost of insurance as well as cost of international transport.

Foreign trade data are expressed in Euro and Lei. The conversion for the data in Lei (collected through Intrastat statistical declarations and custom declarations) in Euro is done using:

- cursul de schimb mediu lunar lei/euro comunicat de Banca Națională a României, pentru sistemul INTRASTAT;

- cursul de schimb lei/euro comunicat de Banca Națională a României pentru penultima zi de miercuri a lunii, pentru sistemul EXTRASTAT.

Repartizarea pe țări a schimburilor internaționale se realizează astfel:

- pentru comerțul **INTRA-UE** pe baza principiului „țara de destinație” (la expedieri) și „țara de expediere” (la introduceri);
- pentru comerțul **EXTRA-UE** pe baza principiului „țara de destinație” (la export) și „țara de origine” (la import, cu excepția cazului în care țara de origine este un stat membru UE-caz în care se ia în considerare țara de expediere).

Se consideră „țara de destinație” țara în care bunurile vor fi consumate, „țara de expediere” țara din care bunurile au fost expediate și „țara de origine” țara în care a fost produs bunul sau în care bunul a suferit ultima transformare substanțială.

Gruparea țărilor pe continente și pe zone economice se face conform recomandărilor Oficiului de Statistică al Uniunii Europene (EUROSTAT). Grupările pe țări au următoarea componență:

- **Uniunea Europeană (UE-28):** Austria, Belgia, Bulgaria, Republica Cehă, Cipru, Croația, Danemarca, Estonia, Finlanda, Franța, Germania, Grecia, Irlanda, Italia, Letonia, Lituania, Luxemburg, Malta, Regatul Unit, Olanda, Polonia, Portugalia, România, Slovacia, Slovenia, Spania, Suedia, Ungaria.

- **Asociația Europeană a Liberului Schimb (AELE):** Islanda, Norvegia, Elveția, Liechtenstein.

- **Organizația țărilor Exportatoare de Petrol (OPEC):** Algeria, Arabia Saudită, Ecuador, Emiratele Arabe Unite, Irak, Iran, Kuwait, Libia, Nigeria, Qatar, Venezuela, Angola, Guineea Ecuatorială.

- **OECD-UE:** SUA, Canada, Japonia, Australia, Noua Zeelandă, Turcia, Mexic, Islanda, Norvegia, Elveția, R. Coreea, Insulele Virgine Americane, Chile, Israel.

- **Comunitatea Statelor Independente (CSI):** Armenia, Azerbaidjan, Belarus, Kazahstan, Kirghizstan, Republica Moldova, Federația Rusă, Tadjikistan, Turkmenistan, Ucraina, Uzbekistan.

- **Țări din bazinul mediteranean (cu excepția UE):** Albania, Bosnia Herțegovina, Algeria, Egipt, Gibraltar, Israel, Iordania, Liban, Libia, Maroc, Macedonia, Teritoriile Palestiniene Ocupate, Siria, Tunisia, Turcia, Ceuta, Kosovo, Melilla, Muntenegru, Serbia.

- *the average monthly exchange rate lei/euro published by National Bank of Romania, for INTRASTAT system;*

- *the exchange rate lei/euro published by National Bank of Romania for the penultimate Wednesday of the month, for the EXTRASTAT system.*

*Foreign exchanges of goods are distributed by countries as follows:*

- *for INTRA-EU trade, based on the principle “country of destination” (for dispatches) and “country of dispatch” (for arrivals);*
- *for EXTRA-EU trade, based on the principle “country of destination” (for export) and “country of origin” (for import, except the situation when the country of origin is a EU Member State – when is taken into consideration the country of dispatch).*

*“Country of destination” is considered the country where goods will be consumed, “country of dispatch”, the country from where the goods were dispatched and “country of origin” is the country where the commodity was produced or last substantial transformation was performed.*

*The grouping of countries by continents and economic zones is done according to the recommendations of European Union Statistical Office (EUROSTAT). The economic groups by countries have the following components:*

- **European Union (EU-28):** Austria, Belgium, Bulgaria, Czech Republic, Cyprus, Croatia, Denmark, Estonia, Finland, France, Germany, Greece, Ireland, Italy, Latvia, Lithuania, Luxembourg, Malta, United Kingdom, Netherlands, Poland, Portugal, Romania, Slovakia, Slovenia, Spain, Sweden, Hungary.

- **European Free Trade Association (EFTA):** Iceland, Norway, Switzerland, Liechtenstein.

- **The Organization of Petroleum Exporting Countries (OPEC):** Algeria, Saudi Arabia, Ecuador, United Arab Emirates, Iraq, Iran, Kuwait, Libya, Nigeria, Qatar, Venezuela, Angola, Equatorial Guinea.

- **OECD-EU:** USA, Canada, Japan, Australia, New Zealand, Turkey, Mexico, Iceland, Norway, Switzerland, Republic of Korea, Virgin Islands (United States), Chile, Israel.

- **Commonwealth of Independent States (CIS):** Armenia, Azerbaijan, Belarus, Kazakhstan, Kyrgyzstan, Republic of Moldova, Russian Federation, Tajikistan, Turkmenistan, Ukraine, Uzbekistan.

- **Countries from Mediterranean Area (except EU):** Albania, Bosnia-Herzegovina, Algeria, Egypt, Gibraltar, Israel, Jordan, Libya, Lebanon, Morocco, Macedonia, Occupied Palestinian Territories, Syria, Tunisia, Turkey, Ceuta, Kosovo, Melilla, Montenegro, Serbia.



**1. Pentru comerțul INTRA-UE :**

- declarațiile statistice INTRASTAT colectate de către Institutul Național de Statistică (INS) direct de la operatorii economici care au realizat un volum valoric al expedierilor intracomunitare de bunuri sau/și un volum valoric al introducerilor intracomunitare de bunuri superior nivelului pragului statistic Intrastat stabilit pentru fiecare flux și an de referință.
- declarațiile vamale colectate și prelucrate de către Agenția Națională de Administrare Fiscală (ANAF), pentru comerțul intracomunitar privind bunuri pentru prelucrare internă sau prelucrare sub control vamal; bunuri care se mișcă din /către părți ale teritoriului statistic al UE dar care nu aparțin teritoriului fiscal al UE.

**2. Pentru comerțul EXTRA-UE:** ANAF, care colectează și prelucrează declarațiile vamale de export și import.

**3. Datele privind comerțul internațional cu bunuri cu energie electrică și gaze naturale** sunt colectate pe formulare statistice de la societățile importatoare/exportatoare și de la operatorii de rețea (CN Transelectrica SA și SNTGN Transgaz SA) de către INS. Importul și exportul, nu cuprind cantitățile fizice de energie electrică și gaz natural transportat prin conducte care tranzitează teritoriul național.

**Sfera de acoperire pentru comerțul intracomunitar**

Gradul de colectare a datelor prin cercetarea statistică Intrastat a fost de peste 95,0% atât pentru introduceri cât și pentru expedieri intracomunitare de bunuri, raportat la volumul total al introducerilor și respectiv expedierilor intracomunitare de bunuri. Pentru restul de cca. 5,0% reprezentând valoarea comerțului sub pragurile statistice Intrastat și nonrăspunsuri, au fost realizate estimări de date.

Datele lunare comunicate operativ sunt susceptibile de rectificări succesive din partea INS/ DTICSV - ANAF.

Diferențele între datele pe total și valorile obținute din însumarea diverselor structuri utilizate sunt datorate rotunjirilor.

**1. For INTRA EU trade :**

- INTRASTAT statistical declarations collected by National Institute of Statistics (NIS) directly from the economic operators with annual value of intra-community deliveries or/and intra-community arrivals of goods equal to or more than the value of Intrastat statistical thresholds set for each flow and reference year.
- customs declarations collected and processed by National Agency for Fiscal Administration (NAFA) for intra-community trade regarding goods for inward processing or processing under customs control, goods from/to the parts of EU statistical territory which do not belong to EU fiscal territory.

**2. For EXTRA EU trade:** NAFA, which collects and processes export and import customs declarations.

**3. Data on international trade in goods with electricity and natural gas** are collected by NIS on statistical forms from importing/exporting companies and from the network operators (CN Transelectrica SA and SNTGN Transgaz SA). Transit of electricity and natural gas transported by pipeline is not included in international trade with goods statistics

**Intra-community trade coverage**

The percentage of collected data was over 95% of total volume of trade, for both intra-community arrivals and dispatches of goods. Data estimations were performed for the rest of 5.0 % representing the trade value below the Intrastat thresholds and non-responses.

Monthly data currently communicated might be successively revised by the NIS/NAFA.

The differences between total data and data obtained by cumulating the different structures used are due to the roundings performed.