



**B U L E T I N
S T A T I S T I C
D E
C O M E R T ,
I N T E R N A T I O N A L**

I N T E R N A T I O N A L T R A D E S T A T I S T I C S

3

ROMÂNIA



2 0 2 2

**INSTITUTUL NAȚIONAL DE
STATISTICĂ
NATIONAL INSTITUTE OF STATISTICS**

Institutul Național de Statistică/ *National Institute of Statistics*

Coordonatorul ediției/ *Coordinator of edition:*

Florentina GHEORGHE - Director General/ *General Director*
Direcția Generală de Statistică Economică/ *General Directorate of Economic Statistics*

Artur Emilian SIMION - Director/ *Director*
Elena BĂNICĂ - Director Adjunct/ *Deputy Director*
Direcția Statisticii Comerțului Exterior/ *Directorate of Foreign Trade Statistics*

Autori/ *Authors:*

Corina POPA - Șef Serviciu/ *Chief of Office*
Felicia CRĂCIUN - Consilier/ *Counsellor*
Elena Dana IANCU - Expert/ *Expert*
Cristina MOȚOC - Consilier/ *Counsellor*
Marius MINCU - Consilier/ *Counsellor*
Direcția Statisticii Comerțului Exterior/ *Directorate of Foreign Trade Statistics*

Lucian SINIGAGLIA - Consilier/ *Counsellor*
Direcția de Administrare, Procesare Surse Administrative
Directorate of Administration, Processing of Administrative Sources

Pre-press și tipărire/ *Pre-press and printing:*

Direcția Generală de IT și Infrastructură Statistică/ *General Directorate of IT and Statistical Infrastructure*
Direcția de Editare a Publicațiilor Statistice/ *Directorate of Statistical Publications Editing*

Coordonatori/ *Coordinators:*

Radu-Mugur OPREA - Director General/ *General Director*
Vitty-Cristian CHIRAN - Director/ *Director*
Mihaela-Elena ȘTEFAN - Șef Serviciu/ *Chief of Office*

Tehnoredactare/ *Making-up :*

Daniela POPESCU - Consilier/ *Counsellor*

Proiectare publicație electronică/ *Electronic publication editing:*

Valentina MUNTEANU - Consilier/ *Counsellor*

Pre-press/ *Pre-press:*

Laurențiu MUNTEANU - Consilier/ *Counsellor*

© Foto/ *Photo:*

Vitty-Cristian CHIRAN

Coperta/ *Cover:*

Alexandru POPESCU - Consilier/ *Counsellor*

Institutul Național de Statistică
B-dul Libertății 16, sect. 5, București
Telefon: 0 2 1 3 1 7 7 7 0
Fax: 0 2 1 3 1 2 4 8 7 5
e-mail: romstat@insse.ro
http://www.insse.ro

National Institute of Statistics
16 Libertății BVD, Bucharest 5
Phones: +40 021 3177770
Fax: +40 021 3124875
e-mail: romstat@insse.ro
http://www.insse.ro

Please
RECYCLE



Vă rugăm
RECICLAȚI

© INS 2022

Reproducerea conținutului acestei publicații, integrală sau parțială, în forma originală sau modificată, precum și stocarea într-un sistem de regăsire sau transmiterea sub orice formă și prin orice mijloace sunt interzise fără autorizarea scrisă a Institutului Național de Statistică.

Utilizarea conținutului acestei publicații, cu titlu explicativ sau justificativ, în articole, studii, cărți este autorizată numai cu indicarea clară și precisă a sursei.

© NIS 2022

Reproducing the content of this publication, completely or partly, in original or modified, as well as its storage in a retrieval system, or transmitted, in any form and by any means are forbidden without the written permission of the National Institute of Statistics.

Using the content of this publication with explanatory or justifying title, in articles, studies, books is allowed only clearly and precisely indicating the source.

ISSN 2065 - 6610

Tiraj/ Copies made: 95

ISSN-L 1843 - 049X

Tipărit la Editura Institutului Național de Statistică/ *Printing at the National Institute of Statistics*

B.S.C.I.

**BULETINUL STATISTIC DE
COMERȚ INTERNAȚIONAL**
INTERNATIONAL TRADE STATISTICS



3 / 2022

CUPRINS	Pag. Page	CONTENT
Caracteristici ale comerțului internațional al României în perioada 1.I-31.III 2022.....	5	Characteristics of the Romanian international trade in the period 1.I-31.III 2022
Grafice.....	10	Graphics
Tabele.....		Tables
1. Comerțul internațional cu bunuri - serie lunară.....	14	International trade of goods - monthly series
2. Cursul de schimb lunar - lei/euro.....	14	Monthly exchange rate - lei/euro
3. Exporturile FOB, importurile CIF și soldul FOB/CIF pe principalele grupe de țări.....	17	FOB Exports, CIF Imports and FOB/CIF trade balance by main groups of countries
4. Topul principalelor țări partenere la export în perioada 1.I-31.III 2022.....	18	Top of main partner countries at export in the period 1.I-31.III 2022
5. Topul principalelor țări partenere la import în perioada 1.I-31.III 2022.....	19	Top of main partner countries at import in the period 1.I-31.III 2022
6. Exporturile FOB și importurile CIF pe grupe de țări și țări.....	20	FOB Exports and CIF Imports by groups of countries and by countries
7. Exporturile FOB pe secțiuni conform Clasificării Standard de Comerț Internațional (CSCI REV. 4).....	26	FOB Exports by sections according to Standard International Trade Classification (SITC REV. 4)
8. Importurile CIF pe secțiuni conform Clasificării Standard de Comerț Internațional (CSCI REV. 4).....	32	CIF Imports by sections according to Standard International Trade Classification (SITC REV. 4)
9. Exporturile FOB pe Marile Categoriile Economice (MCE).....	38	FOB Exports by Broad Economic Categories (BEC)
10. Exporturile FOB pe clase de bază din Sistemul Conturilor Naționale (SCN).....	38	FOB Exports by basic classes of the System of National Accounts (SNA)
11. Importurile CIF pe Marile Categoriile Economice (MCE).....	40	CIF Imports by Broad Economic Categories(BEC)
12. Importurile CIF pe clase de bază din Sistemul Conturilor Naționale (SCN).....	40	CIF Imports by basic classes of the System of National Accounts (SNA)
13. Exporturile FOB conform Clasificării Produselor și Serviciilor asociate Activităților (CPSA 2015).....	42	FOB Exports according to Classification of Products by Activities (CPA 2015)
14. Importurile CIF conform Clasificării Produselor și Serviciilor asociate Activităților (CPSA 2015).....	44	CIF Imports according to Classification of Products by Activities (CPA 2015)
15. Exporturile FOB pe secțiuni și capitole ale Nomenclatorului Combinat (N.C.).....	46	FOB Exports by sections and chapters the Combined Nomenclature (C.N.)
16. Importurile CIF pe secțiuni și capitole ale Nomenclatorului Combinat (N.C.).....	54	CIF Imports by sections and chapters the Combined Nomenclature (C.N.)
17. Exporturile FOB pe secțiuni conform Clasificării Standard de Comerț Internațional (CSCI Rev.4) și pe grupe de țări și țări, în perioada 1.I-31.III 2022.....	62	FOB Exports by sections according to Standard International Trade Classification (SITC REV. 4), by groups of countries and by countries in the period 1.I-31.III 2022
18. Importurile CIF pe secțiuni conform Clasificării Standard de Comerț Internațional (CSCI Rev.4) și pe grupe de țări și țări, în perioada 1.I-31.III 2022.....	68	CIF Imports by sections according to Standard International Trade Classification (SITC REV. 4), by groups of countries and by countries in the period 1.I-31.III 2022
19. Exporturile FOB în țările Uniunii Europene (UE27), pe secțiuni și capitole din Nomenclatorul Combinat (N.C.) în perioada 1.I-31.III 2022.....	74	FOB Exports to the European Union's countries (EU27), by sections and chapters from Combined Nomenclature (C.N.) in the period 1.I-31.III 2022
20. Importurile CIF din țările Uniunii Europene (UE27), pe secțiuni și capitole din Nomenclatorul Combinat (N.C.) în perioada 1.I-31.III 2022.....	90	CIF Imports to the European Union's countries (EU27), by sections and chapters from Combined Nomenclature (C.N.) in the period 1.I-31.III 2022
21. Exporturile FOB pe principalele grupe de bunuri.....	106	FOB Exports of main groups of goods
22. Importurile CIF pe principalele grupe de bunuri.....	110	CIF Imports of main groups of goods
Notă metodologică.....	114	Methodological note

**CARACTERISTICI ALE COMERȚULUI
INTERNAȚIONAL AL ROMÂNIEI**

ÎN PERIOADA 1.I-31.III 2022

În perioada 1.I-31.III 2022, exporturile FOB au însumat 22033,4 milioane euro și au crescut cu 24,3% comparativ cu perioada 1.I-31.III 2021.

În structura exporturilor, șase secțiuni ale Nomenclatorului Combinat dețin 73,6% din totalul exporturilor, după cum urmează:

**CHARACTERISTICS OF THE ROMANIAN
INTERNATIONAL TRADE**

IN THE PERIOD 1.I-31.III 2022

FOB exports during the period 1.I-31.III 2022 amounted to 22033.4 million euro and increased with 24.3% as against the period 1.I-31.III 2021.

In the structure of exports, six sections of the Combined Nomenclature hold 73.6% of total exports, as follows:

Secțiunea din Nomenclatorul Combinat (NC) <i>Section of the Combined Nomenclature (CN)</i>	Exporturi FOB în perioada 1.I-31.III 2022 <i>FOB Exports during the period 1.I-31.III 2022</i>		
	Valoare -mil. euro- <i>Value -million euro-</i>	Structura în total exporturi (%) <i>Structure in total exports (%)</i>	În % față de 1.I-31.III 2021 <i>In % as against 1.I-31.III 2021</i>
XVI Mașini și aparate, echipamente electrice; aparate de înregistrat sau de reprodus sunetul și imaginile <i>Machinery and mechanical appliances; electrical equipment; sound and image recorders and reproducers</i>	5919,4	26,9	104,6
XVII Mijloace și materiale de transport <i>Vehicles and associated transport equipment</i>	3541,3	16,1	113,0
XV Metale comune și articole din acestea <i>Base metals and articles of base metals</i>	2456,8	11,2	147,2
II Produse vegetale <i>Vegetable products</i>	1869,0	8,5	211,1
VII Materiale plastice, cauciuc și articole din acestea <i>Plastics, rubber and articles thereof</i>	1333,6	6,1	119,0
V Produse minerale <i>Mineral products</i>	1051,7	4,8	187,8

Principalele modificări structurale survenite în evoluția pe secțiuni NC a exporturilor din perioada 1.I-31.III 2022 față de perioada 1.I-31.III 2021, constau în:

- majorarea ponderii la secțiunile: "Produse vegetale" – cu 3,5 puncte procentuale; "Metale comune și articole din acestea" – cu 1,8 puncte procentuale; "Produse minerale" – cu 1,6 puncte procentuale;
- diminuarea ponderii la secțiunile: "Mașini și aparate, echipamente electrice; aparate de înregistrat sau de reprodus sunetul și imaginile" - cu 5,0 puncte procentuale; "Mijloace și materiale de transport" – cu 1,6 puncte procentuale.

The main structural modifications occurred in the evolution of exports by CN sections, in the period 1.I-31.III 2022 as against the period 1.I-31.III 2021, consist of:

- increased weight for sections: "Vegetable products" - by 3.5 percentage points; "Base metals and articles of base metals" - by 1.8 percentage points; "Mineral products" - by 1.6 percentage points;
- decreased weight for sections: "Machinery and mechanical appliances; electrical equipment; sound and image recorders and reproducers" - by 5.0 percentage points; "Vehicles and associated transport equipment" - by 1.6 percentage points.

Exporturile de mașini și aparate, echipamente electrice, aparate de înregistrat sau de reproduc sunetul și imaginile, reprezentând 26,9% din totalul exporturilor perioadei 1.1-31.III 2022, s-au situat pe primul loc înregistrând o creștere cu 4,6% comparativ cu perioada 1.1-31.III 2021.

În această secțiune, capitolul „Mașini, aparate și echipamente electrice și părți ale acestora” deține ponderea principală (62,4% în total secțiune și 16,8% în total exporturi).

Pe locul doi s-a clasat secțiunea „**Mijloace și materiale de transport**” cu 16,1% în total exporturi, în cadrul căreia exporturile de “Automobile, tractoare și alte vehicule terestre” reprezintă 93,3% din total secțiune și 15,0% din total exporturi.

Exporturile de metale comune și articole din acestea au situat această secțiune pe locul trei, cu o pondere de 11,2% în total exporturi.

În cadrul acestei secțiuni, o pondere importantă au avut-o capitolele „Fontă, fier și oțel”, reprezentând 39,7% din total secțiune și 4,4% din total exporturi și „Produse din fontă, fier și oțel”, reprezentând 30,1% din total secțiune și 3,4% din total exporturi.

Exporturile de „Produse vegetale”, situate pe locul patru, au înregistrat o creștere cu 111,1% comparativ cu perioada 1.1-31.III 2021.

În cadrul acestei secțiuni, exporturile de “Cereale” au reprezentat 70,5% din total secțiune și 6,0% din total exporturi.

Pozițiile următoare în top sunt deținute de secțiunile:

- „**Materiale plastice, cauciuc și articole din acestea**” cu 6,1% din total exporturi;
- “**Produse minerale**” cu o pondere de 4,8% din total exporturi.

Valoarea exporturilor către celelalte 26 de țări ale Uniunii Europene (UE27) a crescut în perioada 1.1-31.III 2022 cu 20,8% comparativ cu perioada 1.1-31.III 2021, **având o pondere de 72,9% în total exporturi.**

Țările partenere situate pe primele 10 locuri în derularea exporturilor din perioada 1.1-31.III 2022 (reprezentând 64,1% din total exporturi) au fost: Germania (20,5% din total exporturi), Italia (10,5%), Franța (6,2%), Ungaria (5,7%), Bulgaria (4,1%), Polonia (4,0%), Olanda (3,5%), Spania (3,4%), Turcia (3,2%) și Cehia (3,0%).

Exports of machinery and mechanical appliances; electrical equipment; sound and image recorders and reproducers, representing 26.9% of total exports in the period 1.1-31.III 2022, held the first place and registered an increase of 4.6% compared to the period 1.1-31.III 2021.

In this section, the chapter “Electric machinery, appliances and equipment and parts thereof” holds the main weight (62.4% in total section and 16.8% in total exports).

The section “**Vehicles and associated transport equipment**” held the second place, with 16.1% in total exports, where exports of “Vehicles, tractors and other ground vehicles” represent 93.3% of total section and 15.0% of total exports.

Exports of base metals and articles of base metals held the third place, with 11.2% in total exports.

Within this section, an important weight was held by the chapter “Pig-iron, iron and steel”, representing 39.7% of total section and 4.4% of total exports and “Pig-iron, iron and steel products”, representing 30.1% of total section and 3.4% of total exports.

Exports of “Vegetable products” held the fourth place and registered an increase of 111.1% as against the period 1.1-31.III 2021.

Within this section, exports of “Cereals” represented 70.5% of total section and 6.0% of total exports.

The next positions in the top are held by the following sections:

- “**Plastics, rubber and articles thereof**” with 6.1% of total exports;
- “**Mineral products**” with a weight of 4.8% of total exports.

In the period 1.1-31.III 2022, compared to the period 1.1-31.III 2021, exports to the other 26 European Union (EU27) countries increased by 20.8%, registering a weight of 72.9% in total exports.

The following were the partner countries holding the first 10 places in the total amount of exports in the period 1.1-31.III 2022 (representing 64.1% of total exports): Germany (20.5% of total exports), Italy (10.5%), France (6.2%), Hungary (5.7%), Bulgaria (4.1%), Poland (4.0%), Netherlands (3.5%), Spain (3.4%), Turkey (3.2%) and Czechia (3.0%).

În luna martie 2022, valoarea exporturilor FOB a fost de 8232,3 milioane euro, mai mare față de luna martie 2021 cu 26,1%.

In March 2022, FOB exports amounted to 8232.3 million euro, 26.1% more than March 2021.

În perioada 1.I-31.III 2022, importurile CIF au însumat 29221,8 milioane euro și au crescut cu 26,7% comparativ cu perioada 1.I-31.III 2021.

In the period 1.I-31.III 2022, CIF imports amounted to 29221.8 million euro and increased by 26.7% as against to the period 1.I-31.III 2021.

În structura importurilor, șase secțiuni ale Nomenclatorului Combinat dețin 74,8% din total importuri, după cum urmează:

In the structure of imports, six sections of the Combined Nomenclature held 74.8% of total imports, as follow:

		Importuri CIF în perioada 1.I-31.III 2022 CIF Imports during the period 1.I-31.III 2022		
Secțiunea din Nomenclatorul Combinat (NC) Section in the Combined Nomenclature (CN)	Valoare -mil.euro- Value -million euro-	Structura în total importuri (%) Structure in total imports (%)	În % față de 1.I-31.III 2021 In % as against 1.I-31.III 2021	
XVI Mașini și aparate, echipamente electrice; aparate de înregistrat sau de reprodus sunetul și imaginile <i>Machinery and mechanical appliances; electrical equipment; sound and image recorders and reproducers</i>	7154,8	24,5	113,0	
VI Produse chimice <i>Chemicals products</i>	3582,1	12,3	142,6	
XV Metale comune și articole din acestea <i>Base metals and articles of base metals</i>	3369,7	11,5	139,2	
V Produse minerale <i>Mineral products</i>	3154,6	10,8	211,3	
XVII Mijloace și materiale de transport <i>Vehicles and associated transport equipment</i>	2476,9	8,5	106,8	
VII Materiale plastice, cauciuc și articole din acestea <i>Plastics, rubber and articles thereof</i>	2106,4	7,2	124,9	

Principalele modificări structurale survenite în evoluția pe secțiuni NC a importurilor din perioada 1.I-31.III 2022 față de perioada 1.I-31.III 2021, constau în:

The main structural modifications occurred in the evolution of imports by CN sections in the period 1.I-31.III 2022 as against the period 1.I-31.III 2021, consist of:

- majorarea ponderii la secțiunile: "Produse minerale" – cu 4,3 puncte procentuale; "Produse chimice" – cu 1,4 puncte procentuale; "Metale comune și articole din acestea" - cu 1,0 puncte procentuale;
- diminuarea ponderii la secțiunile: "Mașini și aparate, echipamente electrice; aparate de înregistrat sau de reprodus sunetul și imaginile" - cu 3,0 puncte procentuale; "Mijloace și materiale de transport" - cu 1,6 puncte procentuale.

- *increased weight for sections: "Mineral products – by 4.3 percentage points; "Chemicals products – by 1.4 percentage points; "Base metals and articles of base metals" - by 1.0 percentage points;*
- *decreased weight for sections: "Machinery and mechanical appliances; electrical equipment; sound and image recorders and reproducers" - by 3.0 percentage points; "Vehicles and associated transport equipment" - by 1.6 percentage points.*

Importurile de mașini și aparate, echipamente electrice; aparate de înregistrat sau de reproduc sunetul și imaginile, care dețin 24,5% din volumul total al importurilor, au crescut cu 13,0% față de perioada 1.I-31.III 2021.

Cele două capitole din cadrul acestei secțiuni dețin următoarele ponderi: produsele din capitolul „Cazane, turbine, motoare, aparate și dispozitive mecanice și părți ale acestora” dețin 41,7% în totalul secțiunii și 10,2% în total importuri, iar produsele din capitolul „Mașini, aparate și echipamente electrice; aparate de înregistrat și reproduc sunetul și imagini TV” au avut o pondere de 58,3% în total secțiune și 14,3% în total importuri.

Importurile de produse chimice, cu o pondere de 12,3% în total importuri, au crescut cu 42,6% față de perioada 1.I-31.III 2021.

În cadrul acestei secțiuni, o pondere importantă a avut-o capitolul „Produse farmaceutice”, reprezentând 30,3% din total secțiune și 3,7% din total importuri.

Secțiunea “Metale comune și articole din acestea”, cu o pondere de 11,5% în total importuri, a înregistrat o creștere cu 39,2% față de perioada 1.I-31.III 2021.

În cadrul acestei secțiuni, o pondere importantă au avut-o capitolele „Fontă, fier și oțel”, reprezentând 37,8% din total secțiune și 4,4% din total importuri și „Produse din fontă, fier și oțel”, reprezentând 25,1% din total secțiune și 2,9% din total importuri.

Importurile de produse minerale, cu o pondere de 10,8% în total importuri, au fost mai mari cu 111,3% comparativ cu perioada 1.I-31.III 2021.

În cadrul acestei secțiuni, capitolul “Combustibili și uleiuri minerale; materiale bituminoase; ceruri minerale”, a reprezentat 95,1% din total secțiune și 10,3% din total importuri.

Importurile de mijloace și materiale de transport au crescut comparativ cu perioada 1.I-31.III 2021 cu 6,8%.

În cadrul acestei secțiuni, capitolul “Automobile, tractoare și alte vehicule terestre”, a reprezentat 96,5% din total secțiune și 8,2% din total importuri.

Imports of machinery and mechanical appliances; electrical equipment; sound and image recorders and reproducers, holding 24.5% of total imports, increased by 13.0% as against the period 1.I-31.III 2021.

The two chapters of this section hold the following weights: the products in the chapter “Boilers, turbines, engines, mechanical devices and apparatus and parts thereof” hold 41.7% of total section and 10.2% of total imports, while the products under the chapter “Electric machinery, appliances and equipment, TV sound and video reproduction and recording apparatus” had a weight of 58.3% in total section and 14.3% in total imports.

Imports of chemicals products, with a weight of 12.3% in total imports, increased by 42.6% as against the period 1.I-31.III 2021.

Within this section, an important weight was held by the chapter “Pharmaceutical products”, representing 30.3% of total section and 3.7% of total imports.

The section “Base metals and articles of base metals”, with a weight of 11.5% in total imports, registered an increase of 39.2% as against the period 1.I-31.III 2021.

Within this section, an important weight was held by the chapter “Pig-iron, iron and steel”, representing 37.8% of total section and 4.4% of total imports and “Pig-iron, iron and steel products”, representing 25.1% of total section and 2.9% of total imports.

Imports of mineral products, with a weight of 10.8% in total imports, were by 111.3% more compared to the period 1.I-31.III 2021.

Within this section, chapter “Mineral fuels and oils; bituminous substances; mineral waxes”, represented 95.1% of total section and 10.3% of total imports.

Imports of vehicles and associated transport equipment increased as against the period 1.I-31.III 2021 by 6.8%.

Within this section, chapter “Vehicles, tractors and other ground vehicles”, represented 96.5% of total section and 8.2% of total imports.

Importurile de materiale plastice, cauciuc și articole din acestea, cu o pondere de 7,2% în total importuri, au înregistrat o creștere cu 24,9% comparativ cu importurile de produse similare din perioada 1.1-31.III 2021.

Valoarea importurilor provenite din celelalte 26 de țări ale Uniunii Europene (UE27) a crescut în perioada 1.1-31.III 2022 cu 23,1% comparativ cu perioada 1.1-31.III 2021, având o pondere de 71,6% în total importuri.

Țările partenere situate pe primele 10 locuri în derularea importurilor din perioada 1.1-31.III 2022 (reprezentând 68,8% din total importuri) au fost: Germania (18,3% din total importuri), Italia (8,6%), Ungaria (7,4%), China (6,5%), Polonia (6,0%), Bulgaria (5,1%), Turcia (4,3%), Federația Rusă (4,3%), Franța (4,3%), Olanda (4,0%).

În luna martie 2022, valoarea importurilor CIF a fost de 10810,9 milioane euro, mai mare față de luna martie 2021 cu 23,0%.

Deficitul comercial FOB-CIF în perioada 1.1-31.III 2022 a fost de 7188,4 milioane euro, mai mare cu 1850,5 milioane euro față de perioada 1.1-31.III 2021.

Imports of plastics, rubber and articles thereof, with a weight of 7.2% in total imports, increased by 24.9% as against imports of similar products in the period 1.1-31.III 2021.

In the period 1.1-31.III 2022, as against the period 1.1-31.III 2021, imports from the other 26 European Union (EU27) countries increased by 23.1%, registering a weight of 71.6% in total imports.

The following were the partner countries holding the first 10 places in total amount of imports in the period 1.1-31.III 2022 (representing 68.8% of total imports): Germany (18.3% of total imports), Italy (8.6%), Hungary (7.4%), China (6.5%), Poland (6.0%), Bulgaria (5.1%), Turkey (4.3%), Russian Federation (4.3%), France (4.3%), Netherlands (4.0%).

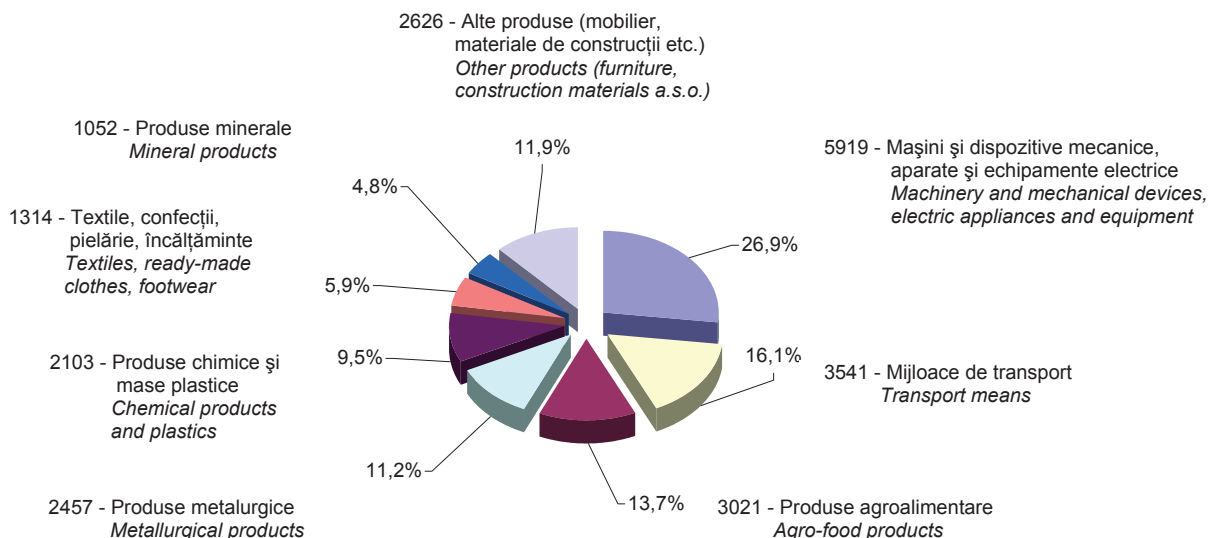
In March 2022 CIF imports amounted to 10810.9 million euro, 23.0% more compared with March 2021.

During the period 1.1-31.III 2022, the FOB-CIF trade deficit amounted to 7188.4 million euro, 1850.5 million euro more compared to the period 1.1-31.III 2021.

**STRUCTURA EXPORTURILOR FOB PE PRINCIPALELE GRUPE DE MĂRFURI
ÎN PERIOADA 1.I-31.III 2022**

**G1. STRUCTURE OF FOB EXPORTS BY MAIN GROUPS OF GOODS
IN THE PERIOD 1.I-31.III 2022**

milioane euro / million euro

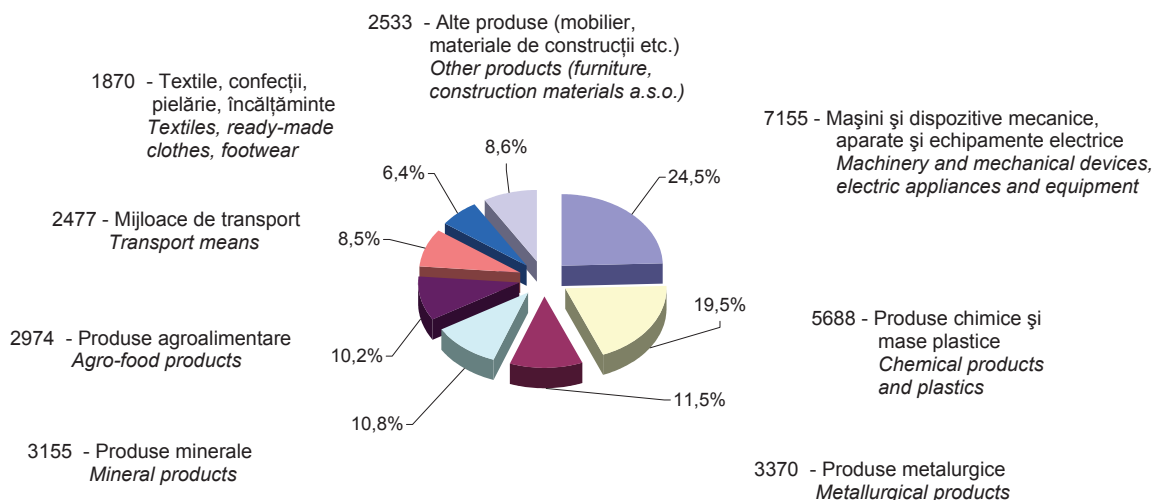


TOTAL exporturi FOB 22033 mil. euro / TOTAL FOB exports 22033 million euro.

**STRUCTURA IMPORTURILOR CIF PE PRINCIPALELE GRUPE DE MĂRFURI
ÎN PERIOADA 1.I-31.III 2022**

**G2. STRUCTURE OF CIF IMPORTS BY MAIN GROUPS OF GOODS
IN THE PERIOD 1.I-31.III 2022**

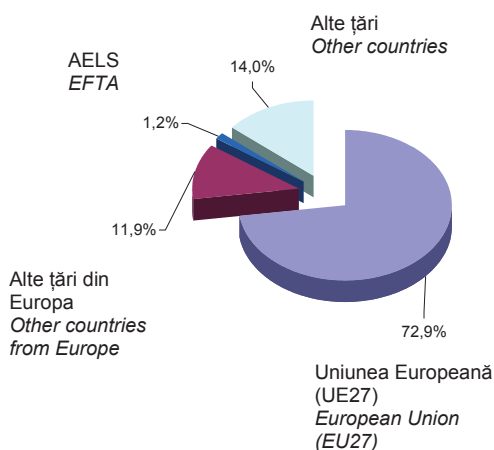
milioane euro / million euro



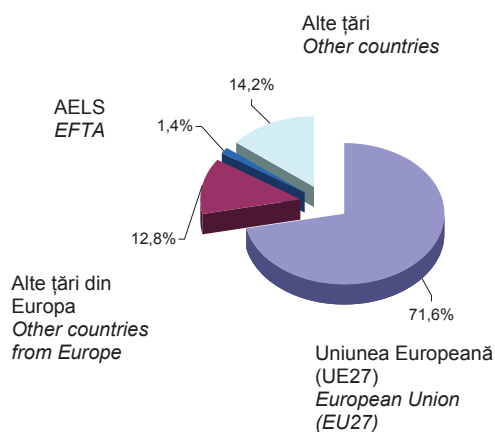
TOTAL importuri CIF 29222 mil. euro / TOTAL CIF imports 29222 million euro.

G3. PARTENERII COMERCIALI PE GRUPE DE ȚĂRI ÎN PERIOADA 1.1-31.III 2022 TRADING PARTNERS BY GROUPS OF COUNTRIES IN THE PERIOD 1.1-31.III 2022

Exporturi FOB / FOB Exports
22033 mil. euro / mill. euro

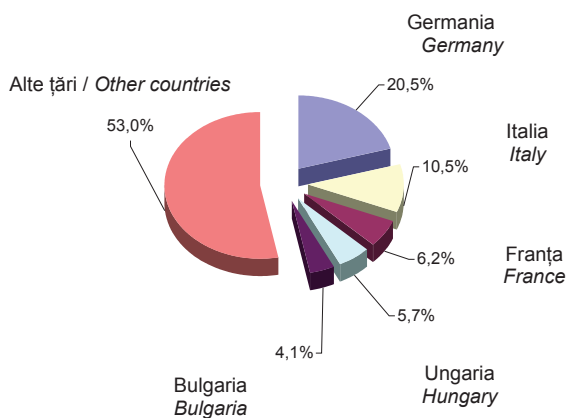


Importuri CIF / CIF Imports
29222 mil. euro / mill. euro

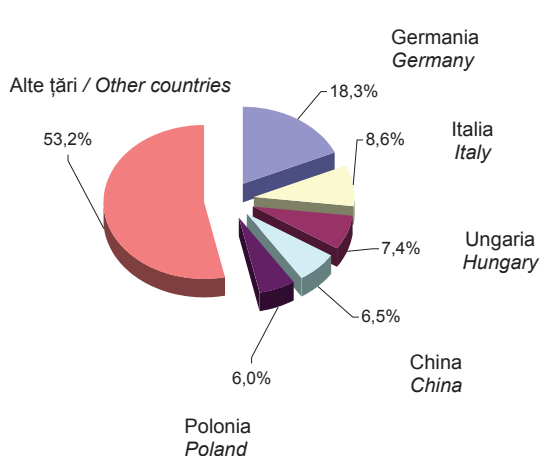


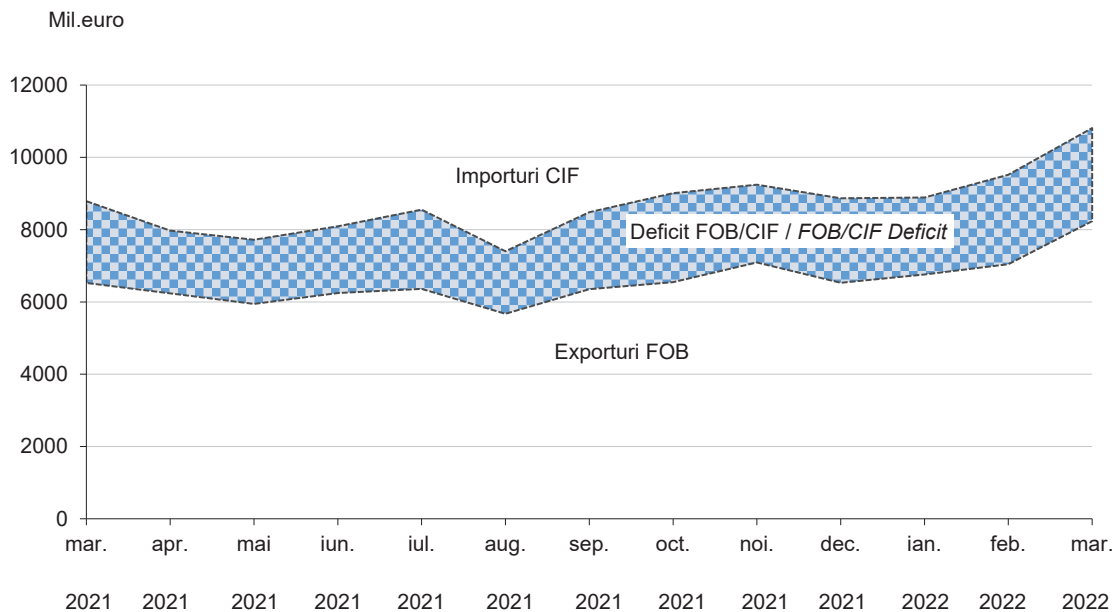
G4. PRINCIPALELE ȚĂRI PARTENERE ÎN PERIOADA 1.1-31.III 2022 THE MAIN PARTNER COUNTRIES IN THE PERIOD 1.1-31.III 2022

Exporturi FOB / FOB Exports
22033 mil. euro / mill. euro

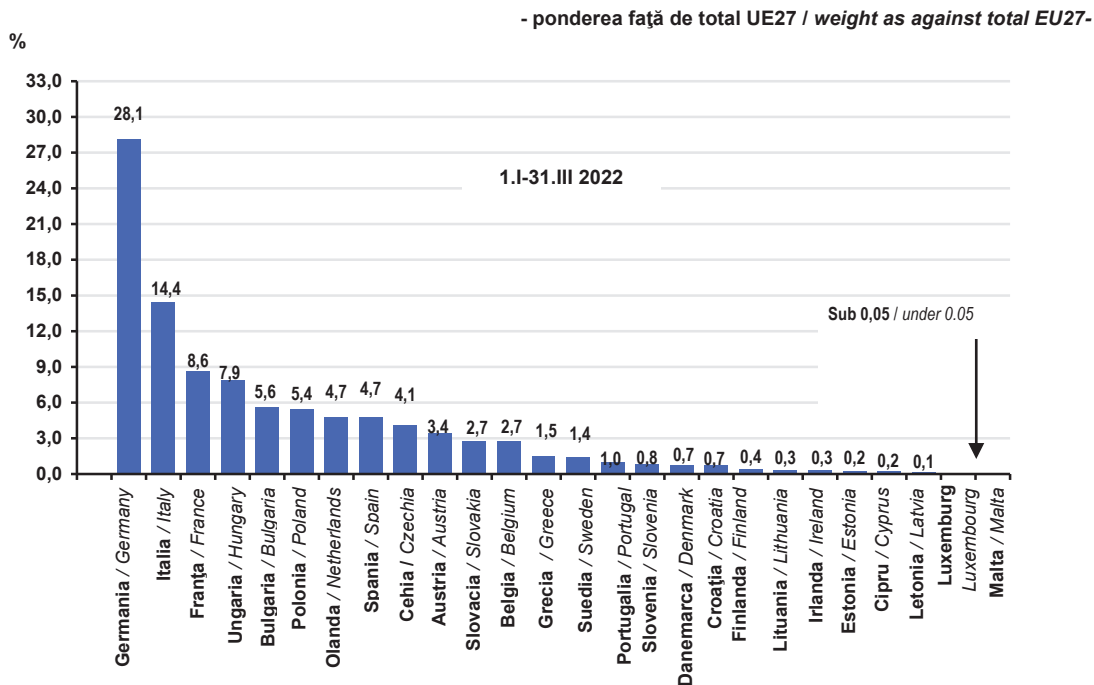


Importuri CIF / CIF Imports
29222 mil. euro / mill. euro

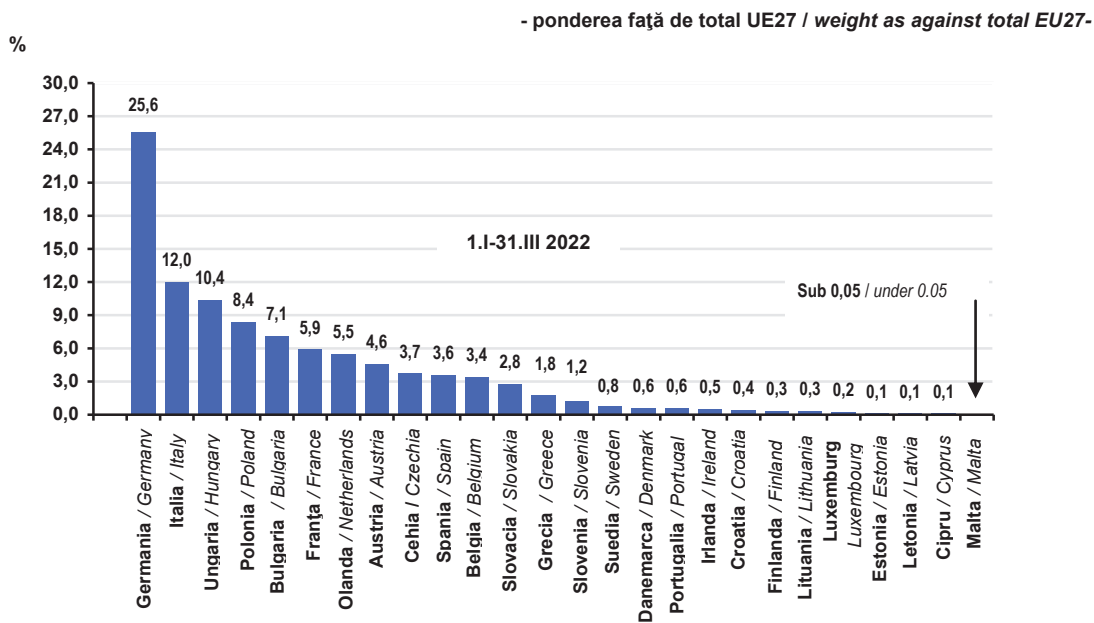


G5.**EXPORTURILE FOB, IMPORTURILE CIF ȘI DEFICITUL FOB/CIF
ÎN PERIOADA MARTIE 2021 – MARTIE 2022
FOB EXPORTS, CIF IMPORTS AND FOB/CIF DEFICIT
IN THE PERIOD MARCH 2021 – MARCH 2022**

G6. EXPORTURILE FOB ÎN ȚĂRILE UNIUNII EUROPENE (UE27) FOB EXPORTS TO THE EUROPEAN UNION'S COUNTRIES (EU27)



G7. IMPORTURILE CIF DIN ȚĂRILE UNIUNII EUROPENE (UE27) CIF IMPORTS FROM THE EUROPEAN UNION'S COUNTRIES (EU27)



1. COMERȚUL INTERNAȚIONAL CU BUNURI - SERIE LUNARĂ

INTERNATIONAL TRADE OF GOODS - MONTHLY SERIES

	2021 ^{P)}							
	Mart. March	Apr. Apr.	Mai May	Iun. June	Iul. July	Aug. Aug.	Sept. Sept.	Oct. Oct.
milioane lei / million lei								
Exporturi FOB	31879,9	30638,4	29288,3	30759,7	31333,2	27925,8	31376,2	32399,9
din care:								
INTRA UE27	23659,8	22216,5	21547,0	22662,9	22467,7	18642,6	22398,0	23180,0
EXTRA UE27	8220,1	8421,9	7741,3	8096,8	8865,5	9283,2	8978,2	9219,9
Importuri CIF	42920,9	39171,0	38029,4	39859,4	42115,8	36444,1	41901,6	44574,9
din care:								
INTRA UE27	31691,9	28695,2	27700,8	29286,1	29646,6	25944,5	30879,1	31643,7
EXTRA UE27	11229,0	10475,8	10328,6	10573,3	12469,2	10499,6	11022,5	12931,2
Sold FOB / CIF	-11041,0	-8532,6	-8741,1	-9099,7	-10782,6	-8518,3	-10525,4	-12175,0
din care:								
INTRA UE27	-8032,1	-6478,7	-6153,8	-6623,2	-7178,9	-7301,9	-8481,1	-8463,7
EXTRA UE27	-3008,9	-2053,9	-2587,3	-2476,5	-3603,7	-1216,4	-2044,3	-3711,3
milioane euro / million euro								
Exporturi FOB	6526,9	6236,4	5946,8	6246,4	6361,7	5671,9	6350,7	6547,4
din care:								
INTRA UE27	4840,6	4513,6	4375,3	4602,9	4561,9	3786,9	4528,1	4684,6
EXTRA UE27	1686,3	1722,8	1571,5	1643,5	1799,8	1885,0	1822,6	1862,8
Importuri CIF	8787,5	7972,9	7721,9	8094,2	8551,0	7402,2	8480,2	9007,9
din care:								
INTRA UE27	6483,9	5829,9	5624,9	5948,1	6019,6	5270,2	6242,6	6395,1
EXTRA UE27	2303,6	2143,0	2097,0	2146,1	2531,4	2132,0	2237,6	2612,8
Sold FOB / CIF	-2260,6	-1736,5	-1775,1	-1847,8	-2189,3	-1730,3	-2129,5	-2460,5
din care:								
INTRA UE27	-1643,3	-1316,3	-1249,6	-1345,2	-1457,7	-1483,3	-1714,5	-1710,5
EXTRA UE27	-617,3	-420,2	-525,5	-502,6	-731,6	-247,0	-415,0	-750,0

¹⁾ Date revizuite. / Revised data.

²⁾ Date provizorii. / Provisional data.

Notă: Comerțul INTRA UE27 include expedierile / introducerile de bunuri către / din statele membre ale Uniunii Europene.

Comerțul EXTRA UE27 include exporturile / importurile de bunuri către / din statele nemembre ale Uniunii Europene.

Note: INTRA EU27 trade includes dispatches / arrivals of goods to / from EU members states.

EXTRA EU27 trade includes exports / imports of goods to / from EU non-member states.

2. CURSUL DE SCHIMB LUNAR - LEI / EURO

LEI / EURO - MONTHLY EXCHANGE RATE

	2021							
	Mart. March	Apr. April	Mai May	Iun. June	Iul. July	Aug. Aug.	Sept. Sept.	Oct. Oct.
- lei / euro -								
- mediu	4,8878	4,9221	4,9247	4,9236	4,9250	4,9229	4,9465	4,9481
- la sfârșitul lunii	4,9251	4,9247	4,9198	4,9267	4,9198	4,9348	4,9471	4,9489

Sursa: Banca Națională a României.

Source: National Bank of Romania.

Noi. Nov.	Dec. Dec.	2022				1.1-31.III 2022 în % față de 1.1-31.III 2021 1.1-31.III 2022 in % as against 1.1-31.III 2021	
		Jan. ^{r)} Jan. ^{r)}	Feb. ^{r)} Feb. ^{r)}	Mart. ^{p)} March ^{p)}	1.1-31.III ^{p)} 1.1-31.III ^{p)}		
<i>milioane lei / million lei</i>							
35092,0	32315,6	33429,0	34826,0	40717,6	108972,6	126,1	Exports FOB
							<i>of which:</i>
26183,0	22049,4	24333,3	25167,7	29934,2	79435,2	122,5	INTRA EU27
8909,0	10266,2	9095,7	9658,3	10783,4	29537,4	137,0	EXTRA EU27
45747,8	43895,2	43977,9	47076,6	53471,7	144526,2	128,5	Imports CIF
							<i>of which:</i>
33053,6	30921,5	30575,8	33601,2	39356,5	103533,5	124,8	INTRA EU27
12694,2	12973,7	13402,1	13475,4	14115,2	40992,7	139,1	EXTRA EU27
-10655,8	-11579,6	-10548,9	-12250,6	-12754,1	-35553,6		FOB / CIF trade
							<i>of which:</i>
-6870,6	-8872,1	-6242,5	-8433,5	-9422,3	-24098,3		INTRA EU27
-3785,2	-2707,5	-4306,4	-3817,1	-3331,8	-11455,3		EXTRA EU27
<i>milioane euro / million euro</i>							
7091,0	6529,8	6758,9	7042,2	8232,3	22033,4	124,3	Exports FOB
							<i>of which:</i>
5290,8	4455,4	4921,0	5088,9	6049,6	16059,5	120,8	INTRA EU27
1800,2	2074,4	1837,9	1953,3	2182,7	5973,9	135,1	EXTRA EU27
9244,2	8869,6	8891,5	9519,4	10810,9	29221,8	126,7	Imports CIF
							<i>of which:</i>
6679,1	6248,1	6183,4	6794,2	7953,8	20931,4	123,1	INTRA EU27
2565,1	2621,5	2708,1	2725,2	2857,1	8290,4	137,0	EXTRA EU27
-2153,2	-2339,8	-2132,6	-2477,2	-2578,6	-7188,4		FOB / CIF trade
							<i>of which:</i>
-1388,3	-1792,7	-1262,4	-1705,3	-1904,2	-4871,9		INTRA EU27
-764,9	-547,1	-870,2	-771,9	-674,4	-2316,5		EXTRA EU27

Noi. Nov.	Dec. Dec.	2022			
		Jan. Jan.	Feb. Feb.	Mart. March	
<i>- lei / euro -</i>					
4,9488	4,9489	4,9448	4,9456	4,9481	- average
4,9490	4,9481	4,9468	4,9480	4,9466	- end of month

EXPORTURILE FOB, IMPORTURILE CIF ȘI SOLDUL BALANȚEI COMERCIALE
 FOB / CIF PE PRINCIPALELE GRUPE DE ȚĂRI

3. *FOB EXPORTS, CIF IMPORTS AND FOB / CIF TRADE BALANCE BY
 MAIN GROUPS OF COUNTRIES*

	Martie 2022		
	Exporturi FOB <i>FOB Exports</i>	Importuri CIF <i>CIF Imports</i>	Sold FOB/CIF <i>FOB/CIF Trade balance</i>
<i>milioane euro / million euro</i>			
TOTAL	8232,3	10810,9	-2578,6
Din care:			
EUROPA	7024,1	9456,3	-2432,2
UNIUNEA EUROPEANĂ (UE-27)	6049,6	7953,8	-1904,2
AELS	73,2	118,1	-44,9
ALTE ȚĂRI DIN EUROPA	901,2	1384,3	-483,1
ASIA	556,0	1090,4	-534,4
ORIENTUL MIJLOCIU ȘI APROPIAT	283,4	42,1	241,3
ALTE ȚĂRI DIN ASIA	272,6	1048,2	-775,6
AFRICA	375,1	114,1	261,0
AFRICA DE NORD	311,0	100,0	211,0
ALTE ȚĂRI DIN AFRICA	64,1	14,1	50,0
AMERICA	263,1	144,4	118,7
AMERICA DE NORD	211,5	66,4	145,1
AMERICA CENTRALĂ ȘI CARAIBEANĂ	19,8	9,3	10,5
AMERICA DE SUD	31,9	68,7	-36,8
OCEANIA	9,8	2,0	7,8

1.I-31.III 2022			
1.I-31.III 2022			
Exporturi FOB FOB Exports	Importuri CIF CIF Imports	Sold FOB/CIF FOB/CIF Trade balance balance	
<i>milioane euro / million euro</i>			
22033,4	29221,8	-7188,4	TOTAL
<i>Of which:</i>			
18949,6	25091,5	-6141,9	EUROPE
16059,5	20931,4	-4871,9	EUROPEAN UNION (EU-27)
258,4	406,1	-147,7	EFTA
2631,7	3753,9	-1122,2	OTHER EUROPEAN COUNTRIES
1471,5	3423,0	-1951,5	ASIA
<i>NEAR AND</i>			
779,5	227,3	552,2	<i>MIDDLE EAST</i>
692,0	3195,7	-2503,7	<i>OTHER ASIAN COUNTRIES</i>
861,1	309,0	552,1	AFRICA
702,8	274,1	428,7	<i>NORTH AFRICA</i>
158,2	34,8	123,4	<i>OTHER AFRICAN COUNTRIES</i>
698,4	380,8	317,6	AMERICA
555,3	205,6	349,7	<i>NORTH AMERICA</i>
<i>CENTRAL AMERICA AND</i>			
58,6	29,6	29,0	<i>CARIBBEAN</i>
84,5	145,6	-61,1	<i>SOUTH AMERICA</i>
36,3	8,2	28,1	OCEANIA

4. TOPUL PRINCIPALELOR ȚĂRI PARTENERE¹⁾ LA EXPORT ÎN PERIOADA 1.I-31.III 2022 TOP OF MAIN PARTNER COUNTRIES¹⁾ AT EXPORT IN THE PERIOD 1.I-31.III 2022

Poziția Țara Rank Country	1.I-31.III 2022	Pondere în total exporturi %	1.I-31.III 2022
	mil.euro mil.euro		Weight in total exports %
			în % față de 1.I-31.III 2021 1.I-31.III 2022 in % as against 1.I-31.III 2021
Total	22033,4	100,0	124,3
Total			
1 Germania <i>Germany</i>	4514,4	20,5	112,7
2 Italia <i>Italy</i>	2319,0	10,5	122,1
3 Franța <i>France</i>	1376,6	6,2	111,7
4 Ungaria <i>Hungary</i>	1264,5	5,7	136,5
5 Bulgaria <i>Bulgaria</i>	893,1	4,1	136,6
6 Polonia <i>Poland</i>	872,1	4,0	120,8
7 Olanda <i>Netherlands</i>	761,3	3,5	116,4
8 Spania <i>Spain</i>	755,4	3,4	135,0
9 Turcia <i>Turkey</i>	709,0	3,2	111,2
10 Cehia <i>Czechia</i>	654,2	3,0	114,0
11 Regatul Unit <i>United Kingdom</i>	626,9	2,8	122,0
12 Austria <i>Austria</i>	551,3	2,5	131,4
13 Statele Unite <i>United States</i>	515,3	2,3	162,8
14 Slovacia <i>Slovakia</i>	430,8	2,0	102,9
15 Belgia <i>Belgium</i>	427,6	1,9	112,9
16 Republica Moldova <i>Moldova, Republic of</i>	414,5	1,9	131,7
17 Serbia <i>Serbia</i>	357,1	1,6	179,4
18 Egipt <i>Egypt</i>	345,6	1,6	361,4
19 China <i>China</i>	282,1	1,3	113,2
20 Israel <i>Israel</i>	251,2	1,1	226,6

¹⁾ Țara de destinație. / Country of destination.

5. TOPUL PRINCIPALELOR ȚĂRI PARTENERE¹⁾ LA IMPORT ÎN PERIOADA 1.I-31.III 2022
TOP OF MAIN PARTNER COUNTRIES¹⁾ AT IMPORT IN THE PERIOD 1.I-31.III 2022

Poziția Țara <i>Rank Country</i>	1.I-31.III 2022	Pondere în total importuri %	1.I-31.III 2022
	<u>mil.euro</u> <i>mil.euro</i>		<u>in % față de</u> <i>1.I-31.III 2021</i>
		<i>Weight in total</i>	<i>1.I-31.III 2022</i>
		<i>imports</i>	<i>in % as against</i>
		%	<i>1.I-31.III 2021</i>
Total	29221,8	100,0	126,7
Total			
1 Germania <i>Germany</i>	5352,7	18,3	107,7
2 Italia <i>Italy</i>	2520,9	8,6	126,3
3 Ungaria <i>Hungary</i>	2168,7	7,4	133,1
4 China <i>China</i>	1885,0	6,5	133,8
5 Polonia <i>Poland</i>	1754,8	6,0	122,6
6 Bulgaria <i>Bulgaria</i>	1477,9	5,1	201,1
7 Turcia <i>Turkey</i>	1267,6	4,3	136,5
8 Federația Rusă <i>Russian Federation</i>	1266,0	4,3	232,5
9 Franța <i>France</i>	1242,2	4,3	113,3
10 Olanda <i>Netherlands</i>	1159,7	4,0	129,0
11 Austria <i>Austria</i>	957,4	3,3	132,6
12 Cehia <i>Czechia</i>	773,4	2,6	109,7
13 Spania <i>Spain</i>	750,1	2,6	125,4
14 Belgia <i>Belgium</i>	720,2	2,5	121,6
15 Slovacia <i>Slovakia</i>	588,4	2,0	115,7
16 Kazahstan <i>Kazakhstan</i>	427,9	1,5	105,4
17 Elveția <i>Switzerland</i>	391,0	1,3	124,7
18 Grecia <i>Greece</i>	386,1	1,3	128,4
19 Ucraina <i>Ukraine</i>	370,2	1,3	122,5
20 Republica Moldova <i>Moldova, Republic of</i>	283,3	1,0	179,2

¹⁾Țara de expediție pentru importuri intra-UE și țara de origine pentru importuri extra-UE.
Country of dispatch for intra-EU imports and country of origin for extra-EU imports.

6. EXPORTURILE FOB ȘI IMPORTURILE CIF PE GRUPE DE ȚĂRI ȘI ȚĂRI FOB EXPORTS AND CIF IMPORTS BY GROUPS OF COUNTRIES AND BY COUNTRIES

EXPORTURI / EXPORTS

	Martie 2022		1.1-31.III 2022	
	March 2022		1.1-31.III 2022	
	milioane euro <i>million euro</i>	în % față de martie 2021 <i>in % as against March 2021</i>	milioane euro <i>million euro</i>	în % față de 1.1-31.III 2021 <i>in % as against 1.1-31.III 2021</i>
TOTAL	8232,3	126,1	22033,4	124,3
EUROPA	7024,1	122,0	18949,6	120,5
UNIUNEA EUROPEANĂ (UE27)	6049,6	125,0	16059,5	120,8
Austria	202,6	127,1	551,3	131,4
Belgia	154,0	116,0	427,6	112,9
Bulgaria	335,8	135,3	893,1	136,6
Cehia	244,2	113,1	654,2	114,0
Cipru	15,8	175,2	32,9	139,4
Croația	39,1	173,0	107,3	177,9
Danemarca	43,1	147,9	108,5	133,3
Estonia	17,1	226,8	37,3	172,9
Franța	510,5	121,7	1376,6	111,7
Finlanda	27,9	161,8	66,0	127,9
Germania	1623,5	109,0	4514,4	112,7
Grecia	89,6	126,0	236,1	125,0
Irlanda	15,3	139,0	41,7	126,3
Italia	877,9	131,4	2319,0	122,1
Letonia	6,1	194,7	14,2	159,4
Lituania	18,0	134,5	48,9	152,1
Luxemburg	3,2	75,5	7,7	72,8
Malta	1,5	102,8	4,7	142,3
Olanda	359,3	166,7	761,3	116,4
Polonia	320,0	116,2	872,1	120,8
Portugalia	80,5	256,4	152,8	183,4
Slovacia	153,4	100,4	430,8	102,9
Slovenia	42,9	141,5	134,0	153,9
Spania	295,9	144,4	755,4	135,0
Suedia	82,2	142,4	222,8	134,4
Ungaria	479,7	137,5	1264,5	136,5
Țări nespecificate INTRA UE	10,3	249,5 ori (<i>times</i>)	24,2	163,1 ori (<i>times</i>)
AELS	73,2	123,2	258,4	151,2
Islanda	0,6	160,8	1,4	98,2
Liechtenstein	0,6	128,8	1,4	124,7
Norvegia	19,3	137,6	101,9	260,8
Elveția	52,8	118,3	153,8	118,9
ALTE ȚĂRI DIN EUROPA	901,2	104,9	2631,7	116,4
din care:				
Albania	7,7	182,0	34,9	149,9
Belarus	2,0	80,3	8,4	135,4
Bosnia și Herțegovina	11,2	142,5	29,6	146,6
Federația Rusă	30,7	29,7	196,9	75,3
Republica Moldova	169,9	136,5	414,5	131,7
Macedonia de Nord	20,4	101,8	63,7	118,7
Regatul Unit	229,9	116,1	626,9	122,0
Serbia	144,1	186,6	357,1	179,4
Turcia	243,6	103,0	709,0	111,2
Ucraina	31,9	53,1	141,2	85,2

^{*)} Valori sub 0,05. / *Values under 0.05.*

IMPORTURI / IMPORTS

Martie 2022		1.1-31.III 2022		
March 2022		1.1-31.III 2022		
milioane euro	în % față de	milioane euro	în % față de	
million euro	martie 2021	million euro	1.1-31.III 2021	
	in % as against		in % as against	
	March 2021		1.1-31.III 2021	
10810,9	123,0	29221,8	126,7	TOTAL
9456,3	124,8	25091,5	127,0	EUROPE
7953,8	122,7	20931,4	123,1	EUROPEAN UNION (EU27)
371,4	131,5	957,4	132,6	<i>Austria</i>
264,3	120,1	720,2	121,6	<i>Belgium</i>
657,6	222,7	1477,9	201,1	<i>Bulgaria</i>
290,8	115,5	773,4	109,7	<i>Czechia</i>
4,6	167,8	11,5	158,0	<i>Cyprus</i>
34,6	133,1	82,3	117,7	<i>Croatia</i>
51,9	113,6	127,2	126,7	<i>Denmark</i>
6,1	135,1	17,4	147,8	<i>Estonia</i>
466,2	116,7	1242,2	113,3	<i>France</i>
27,4	208,0	65,6	214,1	<i>Finland</i>
1989,5	106,7	5352,7	107,7	<i>Germany</i>
155,7	134,9	386,1	128,4	<i>Greece</i>
47,7	106,8	109,9	107,8	<i>Ireland</i>
995,0	123,4	2520,9	126,3	<i>Italy</i>
3,4	92,7	11,9	122,1	<i>Latvia</i>
21,3	146,3	62,2	171,7	<i>Lithuania</i>
21,2	230,1	51,0	173,8	<i>Luxembourg</i>
2,1	75,5	9,6	124,7	<i>Malta</i>
436,6	124,3	1159,7	129,0	<i>Netherlands</i>
641,8	119,7	1754,8	122,6	<i>Poland</i>
47,3	85,1	121,6	96,1	<i>Portugal</i>
224,1	119,7	588,4	115,7	<i>Slovakia</i>
89,4	130,4	249,5	146,1	<i>Slovenia</i>
293,9	125,3	750,1	125,4	<i>Spain</i>
61,1	134,6	158,9	130,6	<i>Sweden</i>
748,6	124,2	2168,7	133,1	<i>Hungary</i>
0,1	113,0	0,3	95,1	<i>Not specified INTRA EU countries</i>
118,1	97,5	406,1	122,2	EFTA
*)	148,0	0,1	67,8	<i>Iceland</i>
0,5	148,6	1,0	151,3	<i>Liechtenstein</i>
5,6	74,3	14,0	78,6	<i>Norway</i>
111,9	98,9	391,0	124,7	<i>Switzerland</i>
1384,3	142,2	3753,9	155,6	OTHER EUROPEAN COUNTRIES
				<i>of which:</i>
3,6	143,2	8,4	119,1	<i>Albania</i>
6,7	74,7	32,2	138,0	<i>Belarus</i>
6,4	53,8	27,6	93,0	<i>Bosnia and Herzegovina</i>
536,9	262,7	1266,0	232,5	<i>Russian Federation</i>
122,7	203,8	283,3	179,2	<i>Moldova, Republic of</i>
10,3	101,2	27,2	100,9	<i>North Macedonia</i>
83,4	87,0	216,8	106,6	<i>United Kingdom</i>
107,9	144,5	250,0	135,0	<i>Serbia</i>
416,1	115,5	1267,6	136,5	<i>Turkey</i>
88,1	61,5	370,2	122,5	<i>Ukraine</i>

6. EXPORTURILE FOB ȘI IMPORTURILE CIF PE GRUPE DE ȚĂRI ȘI ȚĂRI - continuare
FOB EXPORTS AND CIF IMPORTS BY GROUPS OF COUNTRIES AND BY COUNTRIES – continued

EXPORTURI / EXPORTS

	Martie 2022		1.I-31.III 2022	
	March 2022		1.I-31.III 2022	
	milioane euro	în % față de	milioane euro	în % față de
	million euro	martie 2021	million euro	1.I-31.III 2021
		in % as against		in % as against
		March 2021		1.I-31.III 2021
ASIA	556,0	141,4	1471,5	144,9
ORIENTUL MIJLOCIU ȘI APROPIAT	283,4	141,9	779,5	159,8
din care:				
Arabia Saudită	22,8	69,7	75,8	101,4
Emiratele Arabe Unite	21,2	146,2	71,3	156,2
Iordania	45,2	215,2	129,7	176,1
Republica Islamică Iran	38,3	141,1	73,4	182,4
Liban	11,2	60,0	56,4	102,5
Republica Arabă Siriană	2,7	181,1	5,0	164,5
Yemen	0,1	686,8	0,1	21,3
Georgia	15,4	98,8	68,7	188,1
Armenia	0,4	213,2	1,1	227,5
Azerbaidjan	2,9	161,7	6,9	153,9
Irak	4,7	32,0	10,5	58,0
Israel	107,4	258,0	251,2	226,6
ALTE ȚĂRI DIN ASIA	272,6	140,8	692,0	131,2
din care:				
Hong-Kong	3,8	52,3	12,3	78,0
Coreea de Sud	38,8	292,1	98,6	173,2
Malaezia	3,9	119,1	10,4	129,8
Singapore	4,2	111,0	10,9	117,1
Taiwan	4,6	101,9	12,8	112,2
Thailanda	3,6	143,5	10,0	51,1
China	111,1	100,6	282,1	113,2
India	21,3	108,2	65,4	119,5
Indonezia	0,4	80,6	2,0	87,3
Japonia	65,2	320,2	147,0	245,6
Pakistan	1,6	77,4	4,7	56,5
Sri-Lanka	*)	45,0 ori (times)	0,4	493,9
Kazahstan	5,5	460,9	15,2	453,7
Tadjikistan	-	-	*)	20,3
Turkmenistan	*)	77,4	*)	46,3
Uzbekistan	0,6	54,2	2,4	118,3
AFRICA	375,1	223,8	861,1	196,2
AFRICA DE NORD	311,0	254,9	702,8	206,2
din care:				
Algeria	41,0	13,2 ori (times)	100,3	12,1 ori (times)
Egipt	154,6	468,8	345,6	361,4
Libia	2,5	16,8	4,1	8,3
Maroc	81,8	179,1	204,2	136,3
Tunisia	31,0	123,7	48,6	130,0

*) Valori sub 0,05. / Values under 0.05.

IMPORTURI / IMPORTS

Martie 2022		1.I-31.III 2022		
March 2022		1.I-31.III 2022		
milioane euro	în % față de	milioane euro	în % față de	
million euro	martie 2021	million euro	1.I-31.III 2021	
	in % as against		in % as against	
	March 2021		1.I-31.III 2021	
1090,4	111,1	3423,0	130,6	ASIA
42,1	74,6	227,3	121,8	NEAR AND MIDDLE EAST
				<i>of which:</i>
3,1	126,4	6,7	120,4	<i>Saudi Arabia</i>
6,8	541,2	21,3	386,8	<i>United Arab Emirates</i>
0,2	126,7	0,5	31,3	<i>Jordan</i>
8,5	207,0	19,2	222,5	<i>Iran, Islamic Republic of</i>
0,3	156,5	0,5	164,0	<i>Lebanon</i>
0,2	206,4	0,6	164,0	<i>Syrian Arab Republic</i>
-	-	*)	2,7	<i>Yemen</i>
2,1	75,5	18,4	294,0	<i>Georgia</i>
*)	17,0	*)	46,7	<i>Armenia</i>
4,9	21,7 ori (times)	66,2	217,2	<i>Azerbaijan</i>
0,1	0,3	50,8	58,1	<i>Iraq</i>
12,3	119,1	36,0	99,0	<i>Israel</i>
1048,2	113,3	3195,7	131,3	OTHER ASIAN COUNTRIES
				<i>of which:</i>
2,7	128,2	7,0	110,4	<i>Hong-Kong</i>
68,4	184,7	161,3	142,7	<i>South Korea</i>
13,4	104,0	39,5	115,3	<i>Malaysia</i>
4,3	89,6	19,1	160,8	<i>Singapore</i>
40,5	156,2	102,5	155,4	<i>Taiwan</i>
23,2	132,3	64,2	135,9	<i>Thailand</i>
658,4	124,9	1885,0	133,8	<i>China</i>
53,8	133,8	151,9	142,3	<i>India</i>
10,9	88,0	32,3	93,0	<i>Indonesia</i>
29,3	91,6	87,2	96,4	<i>Japan</i>
5,4	152,3	15,1	166,7	<i>Pakistan</i>
1,0	103,3	2,9	100,8	<i>Sri-Lanka</i>
78,0	43,1	427,9	105,4	<i>Kazakhstan</i>
-	-	-	-	<i>Tajikistan</i>
15,8	435,6	71,8	226,5	<i>Turkmenistan</i>
5,7	710,4	22,0	15,0 ori (times)	<i>Uzbekistan</i>
114,1	149,1	309,0	176,2	AFRICA
100,0	152,9	274,1	190,0	NORTH AFRICA
				<i>of which:</i>
0,2	10,5	20,3	255,0	<i>Algeria</i>
56,9	404,1	123,2	300,2	<i>Egypt</i>
-	-	*)	0,7	<i>Libya</i>
36,5	128,0	65,5	123,7	<i>Morocco</i>
6,4	33,8	65,2	161,9	<i>Tunisia</i>

6. EXPORTURILE FOB ȘI IMPORTURILE CIF PE GRUPE DE ȚĂRI ȘI ȚĂRI - continuare
6. FOB EXPORTS AND CIF IMPORTS BY GROUPS OF COUNTRIES AND BY COUNTRIES – continued

EXPORTURI / EXPORTS

	Martie 2022		1.1-31.III 2022	
	March 2022		1.1-31.III 2022	
	milioane euro <i>million euro</i>	în % față de <i>in % as against</i> martie 2021 <i>March 2021</i>	milioane euro <i>million euro</i>	în % față de <i>in % as against</i> 1.1-31.III 2021 <i>1.1-31.III 2021</i>
ALTE ȚĂRI DIN AFRICA	64,1	140,5	158,2	161,2
din care:				
Camerun	*)	0,8	0,6	76,2
Gabon	0,3	259,3	0,4	102,1
Guineea	0,1	446,5	0,1	72,0
Sudan	0,6	883,9	38,5	225,5
Coasta de Fildeș	1,3	101,5	2,6	110,8
Nigeria	2,0	11,2	3,2	16,1
Africa de Sud	15,8	109,0	45,0	111,0
Etiopia	*)	-	13,5	169,4
Kenya	0,3	58,0	0,6	42,3
AMERICA	263,1	135,7	698,4	144,2
AMERICA DE NORD	211,5	149,1	555,3	163,8
din care:				
Statele Unite	194,8	145,4	515,3	162,8
Canada	16,6	213,0	39,9	176,9
AMERICA CENTRALĂ ȘI CARAIBEANĂ	19,8	91,4	58,6	88,3
din care:				
Cuba	-	-	*)	0,3
Mexic	18,8	91,9	54,8	94,0
Panama	*)	369,0	0,1	150,2
AMERICA DE SUD	31,9	104,5	84,5	107,1
din care:				
Argentina	2,9	145,9	8,5	168,5
Brazilia	15,9	93,3	42,8	102,6
Chile	3,0	116,5	5,3	63,5
Columbia	7,9	135,4	20,9	127,2
Ecuador	0,4	23,9	3,7	145,5
Peru	0,5	220,0	1,0	112,7
Republica Bolivariană a Venezuelei	*)	633,3	*)	59,7 ori (times)
OCEANIA	9,8	95,3	36,3	98,3
din care:				
Australia	7,9	98,8	29,4	100,0
ȚĂRI NESPECIFICATE EXTRA UE	4,2	169,9	16,5	105,2
ALTE GRUPĂRI DE ȚĂRI				
ȚĂRI DIN BAZINUL MEDITERANEAN-UE	913,4	158,9	2384,7	151,1
OPEC	137,2	107,0	349,9	132,0
OECD – UE	1007,0	134,4	2760,0	137,5
CSI	212,2	90,4	646,0	108,9

*) Valori sub 0,05. / Values under 0.05.

IMPORTURI / IMPORTS

Martie 2022 March 2022		1.1-31.III 2022 1.1-31.III 2022		
milioane euro million euro	în % față de martie 2021 in % as against March 2021	milioane euro million euro	în % față de 1.1-31.III 2021 in % as against 1.1-31.III 2021	
14,1	126,8	34,8	112,2	OTHER AFRICAN COUNTRIES
				<i>of which:</i>
*)	-	0,8	167,1	<i>Cameroon</i>
0,1	-	0,1	-	<i>Gabon</i>
0,2	104,9	0,4	142,4	<i>Guinea</i>
-	-	*)	1,8	<i>Sudan</i>
2,3	167,3	6,2	220,7	<i>Côte d'Ivoire</i>
0,4	69,9	0,7	61,3	<i>Nigeria</i>
2,2	136,6	5,8	114,3	<i>South Africa</i>
0,2	332,7	0,2	66,4	<i>Ethiopia</i>
0,3	64,5	1,2	158,2	<i>Kenya</i>
144,4	97,5	380,8	76,1	AMERICA
66,4	67,7	205,6	56,4	NORTH AMERICA
				<i>of which:</i>
61,7	65,9	188,2	56,0	<i>United States</i>
4,7	104,5	17,4	62,1	<i>Canada</i>
9,3	45,2	29,6	79,9	CENTRAL AMERICA AND CARIBBEAN
				<i>of which:</i>
*)	-	*)	-	<i>Cuba</i>
6,4	61,9	23,1	94,0	<i>Mexico</i>
*)	473,0	*)	14,5	<i>Panama</i>
68,7	232,2	145,6	146,8	SOUTH AMERICA
				<i>of which:</i>
8,7	182,7	20,4	117,3	<i>Argentina</i>
56,2	254,9	114,9	160,1	<i>Brazil</i>
0,2	230,8	0,5	135,3	<i>Chile</i>
1,6	177,7	3,7	163,8	<i>Colombia</i>
1,6	539,7	2,3	207,4	<i>Ecuador</i>
*)	4,1	2,6	75,9	<i>Peru</i>
*)	133,7	0,2	14,7	<i>Venezuela, Bolivarian Republic of</i>
2,0	119,5	8,2	137,5	OCEANIA
				<i>of which:</i>
0,9	60,8	5,4	104,4	<i>Australia</i>
3,7	351,0	9,4	451,7	NOT SPECIFIED EXTRA EU COUNTRIES
				OTHER GROUPS OF COUNTRIES
657,4	122,7	1893,6	139,1	MEDITERRANEAN BASIN COUNTRIES-EU
19,2	42,8	119,3	99,7	OPEC
805,9	104,9	2419,6	115,0	OECD - EU
770,7	167,8	2169,3	181,4	CIS

EXPORTURILE FOB PE SECȚIUNI CONFORM CLASIFICĂRII STANDARD DE COMERȚ
INTERNĂȚIONAL (CSCI REV. 4)

7. FOB EXPORTS BY SECTIONS ACCORDING TO STANDARD INTERNATIONAL TRADE
CLASSIFICATION (SITC REV. 4)

COD CSCI REV.4	2021 ^{P)}							
	Mart.	Apr.	Mai	Iun.	Iul.	Aug.	Sept.	Oct.
	March	Apr.	May	June	July	Aug.	Sept.	Oct.
milioane euro / million euro								
TOTAL	6526,9	6236,4	5946,8	6246,4	6361,7	5671,9	6350,7	6547,4
0 Alimente și animale vii	441,2	474,1	410,7	389,6	554,2	593,9	688,6	729,4
00 Animale vii	46,9	55,4	43,1	45,1	41,1	39,8	42,4	36,4
01 Carne și preparate din carne	38,7	35,1	34,2	34,9	36,3	31,7	32,6	37,3
02 Produse lactate și ouă de păsări	15,9	16,7	18,6	18,2	16,4	15,6	12,9	13,8
03 Pește, crustacee, moluște	4,2	4,4	2,8	2,5	3,4	4,2	3,7	4,9
04 Cereale și preparate pe bază de cereale	244,0	286,7	245,2	208,6	363,6	407,0	482,3	511,9
05 Legume și fructe	18,5	15,1	16,6	23,0	37,5	33,1	36,2	36,6
06 Zaharuri, preparate pe bază de zahăr și miere	5,6	5,0	4,7	3,9	4,7	7,5	11,7	12,5
07 Cafea, ceai, cacao, condimente și preparate ale acestora	14,7	10,1	8,8	9,0	9,1	9,8	17,1	19,4
08 Hrană destinată animalelor (exclusiv cereale nemăcinată)	28,6	22,5	18,1	25,5	21,9	27,3	30,0	35,0
09 Produse și preparate alimentare diverse	24,1	23,1	18,6	18,9	20,2	18,0	19,7	21,6
1 Băuturi și tutun	89,2	142,7	120,6	147,1	112,4	164,8	133,2	142,7
11 Băuturi	15,4	16,4	16,1	17,9	17,5	17,7	16,5	18,4
12 Tutun brut și prelucrat	73,8	126,3	104,5	129,2	94,9	147,1	116,8	124,3
2 Materiale crude, necomestibile, exclusiv combustibil	259,5	235,3	203,9	242,1	348,3	349,7	455,8	408,9
21 Piei crude, piei tăbăcite și blănuri brute	1,1	0,7	1,2	1,2	0,6	0,9	1,0	1,1
22 Semințe și fructe oleaginoase	98,6	25,4	18,4	43,7	161,5	175,3	273,1	246,0
23 Cauciuc brut (inclusiv cauciuc sintetic și regenerat)	4,2	1,7	3,6	3,8	4,4	4,1	5,2	3,5
24 Lemn și plută	56,9	91,5	69,6	79,5	74,1	68,7	66,3	56,8
25 Pastă de hârtie și deșeuri de hârtie	2,7	3,1	3,6	4,2	3,0	2,7	3,2	5,1
26 Fibre textile (cu excepția lânăii în fuior și a lânăii pieptănate) și deșeurile lor (neprelucrate în fire sau țesături)	8,7	7,8	8,9	8,8	7,9	6,6	9,0	7,4
27 Îngrășăminte naturale și minerale naturale (exclusiv cărbune, petrol și pietre prețioase)	6,4	5,7	5,7	4,5	5,8	4,9	5,3	6,1
28 Minereuri metalifere și deșeuri de metale	76,6	95,0	87,4	91,8	86,3	81,1	87,5	78,5
29 Alte materii brute de origine animală sau vegetală	4,3	4,4	5,5	4,7	4,7	5,4	5,1	4,5
3 Combustibili minerali, lubrifianți și materiale derivate	212,9	219,3	240,2	266,1	193,6	157,3	193,7	269,9
32 Cărbune, cocs și brichete	*)	3,9	3,4	*)	*)	*)	*)	*)
33 Petrol, produse petoliere și produse înrudite	172,0	165,5	166,6	175,8	113,8	86,3	137,2	202,2
34 Gaz și produse industriale obținute din gaz	14,2	16,9	26,8	40,8	38,4	45,2	10,9	15,9
35 Energie electrică	26,7	33,1	43,3	49,5	41,4	25,7	45,6	51,8

¹⁾ Date revizuite. / Revised data.

^{P)} Date provizorii. / Provisional data.

*) Valori sub 0,05. / Values under 0.05.

		2022				1.I-31.III 2022		CODE SITC REV.4
Noi.	Dec.	Jan. ^{r)}	Feb. ^{r)}	Mart. ^{p)}	1.I-31.III ^{p)}	în % față de		
Nov.	Dec.	Jan. ^{r)}	Feb. ^{r)}	March ^{p)}	1.I-31.III ^{p)}	1.I-31.III 2021		
							1.I-31.III 2022 in % as against 1.I-31.III 2021	
milioane euro / million euro								
7091,0	6529,8	6758,9	7042,2	8232,3	22033,4	124,3	TOTAL	
583,6	540,4	563,1	578,4	849,5	1991,0	167,0	Food and live animals 0	
31,0	37,8	28,2	36,6	31,4	96,2	79,4	Live animals 00	
41,6	42,6	34,8	38,6	49,9	123,4	128,4	Meat and meat preparations 01	
14,7	14,2	13,4	15,2	22,2	50,8	124,5	Dairy products and birds eggs 02	
5,4	4,8	3,2	4,7	4,9	12,8	114,1	Fish, crustaceans, molluscs 03	
359,0	338,2	394,7	382,7	621,4	1398,8	204,4	Cereals and cereal preparations 04	
32,0	23,5	16,5	18,3	21,4	56,2	120,6	Vegetables and fruit 05	
							Sugars, sugar preparations 06	
11,9	8,3	10,3	8,4	8,0	26,7	147,2	and honey 07	
							Coffee, tea, cocoa, spices and 07	
20,5	14,5	13,3	15,6	17,1	46,0	105,6	manufactures thereof 08	
							Feeding stuff for animals (not including 08	
41,0	35,5	27,5	34,2	44,7	106,4	148,2	unmilled cereals) 09	
							Miscellaneous edible products 09	
26,5	20,9	21,2	23,9	28,6	73,6	125,9	and preparations 09	
172,8	132,5	107,2	120,9	132,5	360,6	133,2	Beverages and tobacco 1	
18,8	16,1	15,1	18,4	23,7	57,2	147,8	Beverages 11	
153,9	116,4	92,0	102,5	108,9	303,4	130,7	Tobacco and tobacco manufactures 12	
379,3	268,2	321,7	288,7	460,6	1071,0	172,6	Crude materials, inedible, 2	
							except fuels	
1,0	0,9	1,2	1,4	1,4	4,0	103,7	Hides, skins and fur skins, raw 21	
196,9	122,3	156,3	120,2	204,1	480,5	228,1	Oil seeds and oleaginous fruit 22	
							Raw rubber (including synthetic and 23	
2,6	2,4	2,5	4,1	6,7	13,3	129,2	reclaimed) 23	
62,1	49,4	59,8	57,0	95,8	212,6	152,1	Cork and wood 24	
5,4	4,2	2,6	3,0	5,0	10,6	138,3	Pulp and waste paper 25	
							Textile fibres (other than wool tops and 26	
							wool yarn combed) and their wastes 26	
8,5	7,0	8,1	8,2	9,7	26,0	119,0	(not manufactured into yarn or fabric) 27	
							Crude fertilisers and minerals (excluding 27	
7,0	5,4	4,5	4,8	7,3	16,5	111,9	coal, petroleum and precious stones) 28	
91,3	72,2	82,5	85,1	125,5	293,1	147,0	Metalliferous ores and metal scrap 28	
							Crude animal and vegetable 29	
4,6	4,4	4,2	5,0	5,1	14,3	114,7	materials, n.e.s. 29	
264,6	393,9	375,5	303,9	378,5	1057,9	192,8	Mineral fuels, lubricants and 3	
							related materials	
0,1	*)	1,4	1,4	0,7	3,5	119,5	Coal, coke and briquettes 32	
							Petroleum, petroleum products and 33	
167,6	198,0	259,2	214,1	212,3	685,6	158,2	related materials 33	
32,8	72,4	10,3	10,7	61,4	82,4	277,9	Gas, natural and manufactured 34	
64,2	123,5	104,5	77,8	104,1	286,4	345,5	Electricity 35	

EXPORTURILE FOB PE SECȚIUNI CONFORM CLASIFICĂRII STANDARD DE COMERȚ INTERNAȚIONAL (CSCI REV. 4) - continuare

7. FOB EXPORTS BY SECTIONS ACCORDING TO STANDARD INTERNATIONAL TRADE CLASSIFICATION (SITC REV. 4) - continued

COD CSCI REV.4	2021 ^{P)}							
	Mart. March	Apr. Apr.	Mai May	Iun. June	Iul. July	Aug. Aug.	Sept. Sept.	Oct. Oct.
<i>milioane euro / million euro</i>								
4	Uleiuri, grăsimi și ceruri de origine animală și vegetală							
	30,4	12,9	46,5	40,7	21,9	10,4	33,2	39,9
41	0,2	0,2	0,1	0,3	0,2	0,2	0,3	0,3
42	28,4	11,3	44,7	39,2	19,9	8,4	30,8	37,6
43	1,7	1,4	1,6	1,1	1,8	1,8	2,2	2,0
5	Produse chimice și produse derivate nespecificate în altă secțiune							
	355,1	327,1	322,0	321,6	323,0	296,2	325,6	315,5
51	16,1	19,9	23,3	21,7	22,1	20,1	24,4	22,7
52	14,6	12,7	12,5	12,1	12,1	11,2	12,6	10,5
53	9,2	8,8	9,2	8,8	8,8	8,3	8,7	9,2
54	85,4	75,2	75,5	76,4	81,1	84,7	96,3	85,6
55	50,1	46,8	46,5	47,0	50,1	53,0	56,1	61,5
56	14,8	10,7	9,2	14,5	21,5	6,7	10,8	11,5
57	60,0	66,3	73,8	74,7	60,0	54,5	52,3	50,0
58	47,1	47,4	44,1	44,0	47,5	36,8	43,3	43,7
59	57,7	39,3	27,9	22,4	19,7	21,0	21,1	20,8
6	Mărfuri manufacturate clasificate în principal după materia primă							
	1100,0	1063,3	1125,5	1140,5	1099,0	1077,9	1188,9	1162,6
61	12,2	13,9	11,6	10,7	11,2	5,3	11,7	10,5
62	211,2	191,7	187,5	197,7	205,8	196,0	214,2	207,7
63	115,7	107,4	116,9	139,4	123,0	121,5	135,1	133,4
64	37,1	35,8	36,9	36,6	40,3	35,0	39,6	44,9
65	141,1	130,7	114,6	125,6	113,2	79,6	119,4	130,2
66	36,3	36,6	36,5	37,9	36,8	34,2	37,0	39,5
67	267,0	274,3	322,1	314,4	305,7	317,6	346,4	309,6
68	92,0	88,3	85,1	86,6	84,8	89,8	100,6	102,8
69	187,3	184,7	214,3	191,7	178,2	198,8	184,8	183,9
7	Mașini și echipamente pentru transport							
	3187,2	2956,9	2696,2	2872,7	2843,7	2341,9	2484,9	2616,9
71	147,4	144,3	120,3	112,7	111,9	130,7	136,3	126,6

¹⁾ Date revizuite. / Revised data.

^{P)} Date provizorii. / Provisional data.

Noi. Nov.	Dec. Dec.	2022				1.1-31.III 2022 în % față de 1.1-31.III 2021 1.1-31.III 2022 in % as against 1.1-31.III 2021	CODE SITC REV.4	
		Jan. ¹⁾ Jan. ¹⁾	Feb. ¹⁾ Feb. ¹⁾	Mart. ¹⁾ March ¹⁾	1.1-31.III ¹⁾ 1.1-31.III ¹⁾			
milioane euro / million euro								
Animal and vegetable oils, fats and waxes 4								
41,1	43,7	40,2	45,7	79,7	165,5	315,3	Animal oils and fats	41
0,4	0,3	0,2	0,4	0,3	0,9	156,7	Fixed vegetable fats and oils, crude, refined or fractionated	42
21,1	41,6	37,8	43,0	76,5	157,3	330,2	Animal or vegetable fats and oils, processed; waxes of animal or vegetable origin; inedible mixtures or preparations of animal or vegetable fats and oils, n.e.s.	43
19,6	1,8	2,1	2,3	2,8	7,3	169,4		
Chemicals and related products, n.e.s. 5								
348,5	343,3	335,0	365,5	406,5	1107,0	121,1	Organic chemicals	51
27,6	33,2	21,3	23,0	22,2	66,6	139,4	Inorganic chemicals	52
14,5	13,0	18,3	19,6	20,7	58,6	167,9	Dyeing, tanning and colouring materials	53
8,5	7,7	7,9	11,7	10,9	30,5	132,5	Medical and pharmaceutical products	54
88,0	97,7	71,1	77,0	81,5	229,6	103,7	Essential oils, resinoids and perfume materials: toilet, polishing and cleansing preparations	55
64,8	61,9	56,7	58,0	63,7	178,4	125,8	Mineral or chemical fertilisers	56
11,5	15,3	14,0	9,2	16,2	39,4	107,5	Plastics in primary forms	57
60,1	52,6	65,5	63,7	69,4	198,7	125,3	Plastics in non-primary forms	58
48,3	39,0	42,8	46,2	51,6	140,7	112,6	Chemical materials and products, n.e.s.	59
25,3	23,0	37,3	57,0	70,2	164,5	131,7		
Manufactured goods classified mainly by raw materials 6								
1247,2	1180,9	1299,7	1321,7	1431,0	4052,4	135,6	Leather, leather manufactures, n.e.s. and dressed furskins	61
12,5	9,0	12,1	11,4	12,1	35,6	105,9	Rubber manufactures	62
206,7	163,3	217,2	232,7	237,3	687,2	116,8	Wood manufactures (excluding furniture)	63
138,4	116,5	144,9	143,6	172,5	461,0	149,1	Paper, paperboard and articles of paper pulp, of paper or of paperboard	64
49,0	49,4	49,7	52,1	60,0	161,8	153,2	Textile yarn, fabrics, made-up articles, n.e.s. and related products	65
144,1	114,6	124,8	133,7	149,2	407,7	110,2	Non-metallic mineral manufactures	66
40,8	34,5	39,9	42,9	48,1	131,0	128,0	Iron and steel	67
340,8	432,4	375,3	377,6	375,9	1128,9	163,5	Non-ferrous metals	68
112,5	88,5	120,3	115,0	146,2	381,5	146,7	Manufactures of metals	69
202,5	172,7	215,5	212,6	229,7	657,8	124,6		
Machinery and transport equipment 7								
3154,4	2834,3	2860,4	3098,2	3487,8	9446,5	107,6	Power generating machinery and equipment	71
140,8	112,9	133,7	131,9	140,6	406,2	96,2		

EXPORTURILE FOB PE SECȚIUNI CONFORM CLASIFICĂRII STANDARD DE COMERȚ INTERNAȚIONAL (CSCI REV. 4) - continuare

7. FOB EXPORTS BY SECTIONS ACCORDING TO STANDARD INTERNATIONAL TRADE CLASSIFICATION (SITC REV. 4) - continued

COD CSCI REV.4	2021 ^{P)}								
	Mart. March	Apr. Apr.	Mai May	Iun. June	Iul. July	Aug. Aug.	Sept. Sept.	Oct. Oct.	
milioane euro / million euro									
72	Mașini și aparate specializate pentru industriile specifice	71,5	59,2	60,7	81,1	63,0	56,0	65,8	68,4
73	Mașini și aparate pentru prelucrarea metalelor	14,8	16,1	13,3	16,5	13,1	13,2	13,5	20,0
74	Mașini și aparate industriale cu aplicații generale; părți și piese detașate ale acestor mașini	490,4	445,8	401,3	418,0	388,0	346,9	406,1	384,3
75	Mașini și aparate de birou sau pentru prelucrarea automată a datelor	35,1	37,4	32,0	31,3	29,2	32,3	36,8	38,0
76	Aparate și echipamente de telecomunicații și pentru înregistrarea și reproducerea sunetului și imaginii	148,2	123,5	125,7	120,0	125,7	105,6	126,2	124,2
77	Mașini, aparate electrice și părți ale acestora (inclusiv echivalentele neelectrice ale mașinilor și aparatelor electrice de uz casnic)	1173,6	1039,5	988,4	1027,3	972,3	847,0	1001,5	1009,2
78	Vehicule rutiere (inclusiv vehicule cu pernă de aer)	1056,3	1031,5	897,2	994,6	928,4	546,3	646,8	768,8
79	Alte echipamente de transport	50,0	59,7	57,4	71,1	212,1	263,9	51,9	77,4
8	Articole manufacturate diverse	844,0	794,7	770,9	818,0	854,8	670,3	837,1	849,6
81	Construcții prefabricate; alte instalații și accesorii pentru instalații sanitare, de încălzire și de iluminat	35,4	31,4	26,4	32,6	30,5	24,2	33,5	31,5
82	Mobilă și părțile ei	209,5	192,3	186,8	186,1	173,2	151,6	191,1	187,0
83	Articole de voiaj, sacoșe și similare	11,7	12,5	11,7	12,5	13,3	7,9	12,4	13,0
84	Îmbrăcăminte și accesorii	138,9	130,1	129,6	156,3	186,1	136,3	161,6	167,2
85	Încălțăminte	80,9	76,8	75,9	80,4	100,2	57,5	92,2	96,8
87	Instrumente și aparate profesionale, științifice și de control	211,3	206,3	192,3	193,1	180,4	163,7	182,2	179,1
88	Aparate fotografice, echipamente și furnituri de optică; ceasuri și orologii	5,6	4,6	5,8	6,3	5,3	5,6	6,1	5,8
89	Alte articole diverse	150,7	140,7	142,3	150,7	165,8	123,5	158,0	169,1
9	Bunuri necuprinse în altă secțiune din CSCI	7,4	10,0	10,5	8,0	10,8	9,5	9,5	12,1

¹⁾ Date revizuite. / Revised data.

^{P)} Date provizorii. / Provisional data.

		2022				1.1-31.III 2022		CODE SITC REV.4
Noi. Nov.	Dec. Dec.	Jan. ^{r)} Jan. ^{r)}	Feb. ^{r)} Feb. ^{r)}	Mart. ^{p)} March ^{p)}	1.1-31.III ^{p)} 1.1-31.III ^{p)}	în % față de 1.1-31.III 2021 1.1-31.III 2022		
							in % as against 1.1-31.III 2021	
milioane euro / million euro								
68,2	73,5	65,6	68,8	74,6	209,1	115,7	Machinery specialised for particular industries	72
12,9	17,5	12,8	15,7	17,8	46,3	107,6	Metal working machinery	73
408,9	344,4	410,9	433,8	474,0	1318,7	97,6	General industrial machinery and equipment, and machine parts	74
40,3	42,6	30,2	32,1	37,5	99,8	103,4	Office machines and automatic data processing machines	75
145,0	127,7	104,4	106,3	129,2	339,8	91,8	Telecommunications and sound recording and reproducing apparatus and equipment	76
1138,4	974,7	1063,0	1155,1	1279,4	3497,4	109,5	Electric machinery, apparatus and appliances, and parts thereof (including non-electric counterparts of electric household equipment)	77
1130,5	940,4	1004,5	1055,5	1235,0	3295,0	109,9	Road vehicles (including air-cushion vehicles)	78
69,5	200,6	35,4	99,0	99,6	234,1	190,5	Other transport equipment	79
888,2	781,1	844,7	900,8	991,2	2736,7	117,6	Miscellaneous manufactured articles	8
							Prefabricated buildings; sanitary plumbing, heating and lighting fixtures and fittings n.e.s	81
33,7	26,4	32,6	35,1	41,2	108,9	121,0	Furniture and parts thereof	82
204,3	176,6	201,1	208,9	232,2	642,2	110,1	Travel goods, handbags and similar	83
14,8	13,9	12,1	12,3	16,2	40,7	120,9	Articles of apparel and clothing accessories	84
167,4	150,6	157,1	178,9	186,3	522,4	129,6	Fotwear	85
99,2	77,4	82,2	94,7	104,3	281,3	123,9	Professional, scientific and controlling instruments and apparatus	87
187,3	188,9	205,7	200,6	217,8	624,1	108,4	Photographic apparatus, equipment and supplies and optical goods, watches and clocks	88
7,4	6,7	6,0	6,2	9,6	21,7	133,2	Miscellaneous manufactured articles n.e.s.	89
173,9	140,6	147,7	164,0	183,6	495,3	124,5		
11,2	11,5	11,4	18,5	14,9	44,9	180,9	Goods not elsewhere classified in SITC	9

IMPORTURILE CIF PE SECȚIUNI CONFORM CLASIFICĂRII STANDARD
DE COMERȚ INTERNAȚIONAL (CSCI REV. 4)

8. CIF IMPORTS BY SECTIONS ACCORDING TO STANDARD INTERNATIONAL
TRADE CLASSIFICATION (SITC REV. 4)

COD CSCI REV.4	2021 ^{P)}							
	Mart.	Apr.	Mai	Iun.	Iul.	Aug.	Sept.	Oct.
	March	Apr.	May	June	July	Aug.	Sept.	Oct.
milioane euro / million euro								
TOTAL	8787,5	7972,9	7721,9	8094,2	8551,0	7402,2	8480,2	9007,9
0 Alimente și animale vii	760,2	702,3	588,8	628,7	624,7	619,5	670,2	681,2
00 Animale vii	18,6	18,4	18,3	18,3	15,8	13,2	16,7	14,0
01 Carne și preparate din carne	96,4	84,8	75,8	95,1	97,9	101,8	118,7	113,0
02 Produse lactate și ouă de păsări	71,3	67,5	60,7	63,9	67,7	66,2	69,0	73,1
03 Pește, crustacee, moluște	34,3	28,9	24,7	27,7	28,9	29,3	30,4	30,7
04 Cereale și preparate pe bază de cereale	134,9	106,7	93,4	95,3	112,8	105,6	103,6	94,6
05 Legume și fructe	189,6	185,1	150,0	132,8	110,0	106,1	116,3	121,9
06 Zaharuri, preparate pe bază de zahăr și miere	31,8	39,0	18,9	36,9	23,3	23,7	28,1	28,3
07 Cafea, ceai, cacao, condimente și preparate ale acestora	59,3	60,9	46,4	51,6	51,2	58,4	74,8	79,5
08 Hrană destinată animalelor (exclusiv cereale nemăcinate)	63,7	55,0	51,7	52,9	61,1	59,9	52,6	60,5
09 Produse și preparate alimentare diverse	60,2	56,1	48,7	54,0	56,1	55,3	59,9	65,4
1 Băuturi și tutun	75,8	71,8	68,0	75,2	74,7	77,8	87,3	83,9
11 Băuturi	40,8	43,2	39,5	46,2	49,2	49,1	59,4	55,2
12 Tutun brut și prelucrat	34,9	28,5	28,5	29,0	25,5	28,7	27,9	28,7
2 Materiale crude, necomestibile, exclusiv combustibil	267,4	272,3	239,8	216,9	279,8	246,7	249,2	265,1
21 Piei crude, piei tăbăcite și blănuri brute	1,5	2,1	0,7	0,7	0,6	0,3	0,5	0,9
22 Semințe și fructe oleaginoase	40,5	59,9	41,8	20,2	46,0	35,4	16,1	26,3
23 Cauciuc brut (inclusiv cauciuc sintetic și regenerat)	31,0	34,2	35,1	30,5	37,6	33,5	38,0	35,6
24 Lemn și plută	33,6	35,6	39,0	31,8	33,5	35,5	39,1	42,7
25 Pastă de hârtie și deșeuri de hârtie	6,6	6,8	8,7	9,1	6,8	7,1	7,3	11,3
26 Fibre textile (cu excepția lână în fuior și a lână pieptănată) și deșeurile lor (neprelucrate în fire sau țesături)	28,2	21,2	24,0	21,8	28,1	14,3	26,0	29,1
27 Îngrășăminte naturale și minerale naturale (exclusiv cărbune, petrol și pietre prețioase)	13,4	14,0	13,9	12,1	12,5	12,2	16,4	13,1
28 Mineruri metalifere și deșeuri de metale	60,2	61,4	50,8	67,6	94,8	83,3	75,1	79,2
29 Alte materii brute de origine animală sau vegetală	52,4	37,1	25,9	23,3	20,0	25,1	30,8	27,0
3 Combustibili minerali, lubrifianți și materiale derivate	558,7	500,1	496,6	469,3	711,0	653,1	685,7	748,1
32 Cărbune, cocs și brichete	32,1	25,6	31,7	30,4	36,3	31,7	42,8	44,1
33 Petrol, produse petroliere și produse înrudite	424,6	392,2	386,6	372,0	546,5	450,1	469,7	366,6
34 Gaz și produse industriale obținute din gaz	66,8	38,9	49,3	40,4	62,1	86,7	75,8	182,5
35 Energie electrică	35,2	43,4	29,0	26,5	66,1	84,6	97,4	154,8

¹⁾ Date revizuite. / Revised data.

^{P)} Date provizorii. / Provisional data.

		2022				1.1-31.III 2022		CODE SITC REV.4
Noi. Nov.	Dec. Dec.	Jan. ^{r)} Jan.	Feb. ^{r)} Feb.	Mart. ^{p)} March ^{p)}	1.1-31.III ^{p)} 1.1-31.III ^{p)}	în % față de 1.1-31.III 2021		
							1.1-31.III 2022	
							in % as against	
							1.1-31.III 2021	
milioane euro / million euro								
9244,2	8869,6	8891,5	9519,4	10810,9	29221,8	126,7	TOTAL	
747,7	772,3	668,8	753,7	901,9	2324,4	115,9	Food and live animals	0
14,5	12,6	10,5	10,5	16,2	37,2	84,2	Live animals	00
120,6	113,6	83,5	91,7	126,6	301,8	124,6	Meat and meat preparations	01
72,4	78,0	73,9	78,0	87,2	239,1	126,0	Dairy products and birds eggs	02
36,7	40,0	30,1	33,6	43,4	107,2	127,8	Fish, crustaceans, molluscs	03
123,6	102,5	101,4	127,3	170,2	398,9	102,9	Cereals and cereal preparations	04
150,3	177,2	160,3	176,0	214,5	550,8	115,1	Vegetables and fruit	05
							Sugars, sugar preparations	06
33,6	33,1	33,1	52,3	28,2	113,6	128,9	and honey	
							Coffee, tea, cocoa, spices	07
76,1	78,7	63,4	67,9	73,7	205,0	123,7	and manufactures thereof	
							Feeding stuff for animals (not including	08
52,7	77,8	53,5	54,3	70,7	178,4	103,7	unmilled cereals)	
							Miscellaneous edible products	09
67,2	58,7	59,0	62,2	71,2	192,5	126,0	and preparations	
79,5	84,1	54,9	64,3	93,1	212,4	120,3	Beverages and tobacco	1
49,7	54,5	32,3	42,7	55,9	130,9	144,1	Beverages	11
29,9	29,5	22,6	21,6	37,2	81,4	95,1	Tobacco and tobacco manufactures	12
282,4	284,0	261,7	295,3	351,4	908,4	131,4	Crude materials, inedible, except fuels	2
1,3	1,6	1,0	1,1	0,8	2,9	58,0	Hides, skins and fur skins, raw	21
40,4	52,9	48,8	37,5	92,8	179,1	153,3	Oil seeds and oleaginous fruit	22
							Raw rubber (including synthetic and	23
39,9	36,0	35,9	42,3	40,6	118,8	141,7	reclaimed)	
41,4	41,3	38,5	47,2	42,6	128,2	161,8	Cork and wood	24
8,2	11,3	8,5	9,3	8,8	26,6	153,3	Pulp and waste paper	25
							Textile fibres (other than wool tops and	26
25,1	25,2	27,6	29,5	29,5	86,6	118,9	wool yarn combed) and their wastes	
							(not manufactured into yarn or fabric)	
15,8	10,7	11,2	13,7	15,5	40,4	132,8	Crude fertilisers and minerals (excluding	27
77,6	74,7	62,1	64,8	66,0	192,8	112,9	coal, petroleum and precious stones)	
							Metalliferous ores and metal scrap	28
							Crude animal and vegetable	29
32,6	30,4	28,3	50,0	54,8	133,0	115,6	materials, n.e.s.	
885,2	922,1	937,8	967,6	1095,3	3000,7	221,4	Mineral fuels, lubricants and related materials	3
53,9	40,3	60,8	69,8	36,4	167,1	212,5	Coal, coke and briquettes	32
							Petroleum, petroleum products and	33
571,3	497,8	479,0	602,1	608,9	1690,0	167,7	related materials	
78,7	184,0	268,9	161,1	192,0	622,0	383,4	Gas, natural and manufactured	34
181,3	200,0	129,1	134,4	258,0	521,5	490,6	Electricity	35

IMPORTURILE CIF PE SECȚIUNI CONFORM CLASIFICĂRII STANDARD
DE COMERȚ INTERNAȚIONAL (CSCI REV. 4) - continuare
**8. CIF IMPORTS BY SECTIONS ACCORDING TO STANDARD INTERNATIONAL
TRADE CLASSIFICATION (SITC REV. 4) - continued**

COD CSCI REV.4	2021 ^{P)}								
	Mart.	Apr.	Mai	Iun.	Iul.	Aug.	Sept.	Oct.	
	March	Apr.	May	June	July	Aug.	Sept.	Oct.	
milioane euro / million euro									
4	Uleiuri, grăsimi și ceruri de origine animală și vegetală	22,2	15,8	17,3	19,3	20,5	18,7	19,3	22,6
41	Oleiuri și grăsimi de origine animală	4,8	1,8	2,7	2,2	3,1	2,3	2,6	4,9
42	Grăsimi și uleiuri vegetale fixate, brute, rafinate sau fracționate	11,3	11,0	12,3	14,7	14,5	13,3	13,9	14,8
43	Alte uleiuri și grăsimi animale sau vegetale prelucrate; ceară de origine animală sau vegetală, amestecuri sau preparate necomestibile din uleiuri animale sau vegetale	6,2	3,0	2,3	2,5	2,9	3,2	2,8	2,8
5	Produse chimice și produse derivate nespecificate în altă secțiune	1288,9	1181,2	1152,7	1291,8	1206,9	1129,9	1241,3	1416,5
51	Produse chimice organice	94,2	72,1	90,2	121,9	97,1	77,8	84,0	199,6
52	Produse chimice anorganice	33,4	27,1	30,6	30,7	29,2	26,3	29,4	30,8
53	Produse tanante și colorante	52,1	48,4	48,5	51,8	51,7	46,4	52,5	50,2
54	Produse medicale și farmaceutice	351,4	391,0	377,3	361,7	316,8	304,9	336,5	405,0
55	Uleiuri esențiale, rezinoide și substanțe parfumate, preparate pentru toaletă, produse de înfrumusețare	132,9	112,5	111,7	118,1	128,2	135,5	141,7	138,3
56	Îngrășăminte minerale sau chimice	70,9	41,0	29,6	101,5	93,3	61,9	66,7	70,5
57	Materiale plastice sub formă primare	200,7	197,6	203,7	216,1	212,9	204,4	217,7	221,6
58	Materiale plastice prelucrate	135,0	115,3	116,4	126,0	124,9	110,9	128,4	127,6
59	Alte materiale și produse chimice	218,3	176,1	144,6	164,0	152,7	161,9	184,3	172,9
6	Mărfuri manufacturate clasificate în principal după materia primă	1580,4	1533,0	1483,2	1552,9	1735,1	1359,6	1587,1	1805,8
61	Piele brută și altă piele și blană prelucrate	54,7	51,9	49,3	42,7	50,7	32,1	45,4	44,4
62	Cauciuc prelucrat	118,6	100,2	100,7	114,6	118,0	102,8	118,5	106,2
63	Articole din lemn (exclusiv mobilă)	48,6	45,7	47,6	48,2	57,5	52,9	55,5	54,3
64	Hârtie, carton și articole din pastă de celuloză, din hârtie sau din carton	107,2	96,9	104,2	106,5	113,6	106,6	116,1	120,4
65	Fire, țesături, articole textile necuprinse în altă parte și produse conexe	258,5	226,2	236,7	228,8	228,5	175,7	227,8	236,4
66	Articole din minerale nemetale	121,8	116,7	119,7	124,9	127,0	116,8	136,6	126,2
67	Fier și oțel	323,2	417,5	339,2	377,6	513,0	333,2	366,7	585,2
68	Metale neferoase	165,3	154,0	154,1	173,5	187,6	150,3	172,6	191,2
69	Articole prelucrate din metal	382,6	323,9	331,6	336,2	339,4	289,3	347,8	341,5
7	Mașini și echipamente pentru transport	3253,7	2863,3	2805,2	2941,9	2993,3	2448,1	2916,2	2986,0
71	Mașini generatoare de putere și echipamentele lor	207,0	166,1	167,0	170,7	172,0	135,3	157,4	164,0

¹⁾ Date revizuite. / Revised data.

^{P)} Date provizorii. / Provisional data.

Noi. Nov.	Dec. Dec.	2022				1.1-31.III 2022 în % față de 1.1-31.III 2021 1.1-31.III 2022 in % as against 1.1-31.III 2021	CODE SITC REV.4
		Jan. ^{r)} Jan. ^{r)}	Feb. ^{r)} Feb. ^{r)}	Mart. ^{p)} March ^{p)}	1.1-31.III ^{p)} 1.1-31.III ^{p)}		

milioane euro / million euro

							Animal and vegetable oils, fats and waxes	4
40,0	22,9	22,8	21,5	29,1	73,4	147,4		
3,2	3,6	4,3	2,9	3,5	10,7	121,4	Animal oils and fats	41
							Fixed vegetable fats and oils, crude, refined or fractionated	42
16,7	16,4	16,3	16,8	22,0	55,1	181,1	Animal or vegetable fats and oils, processed; waxes of animal or vegetable origin; inedible mixtures or preparations of animal or vegetable fats and oils, n.e.s.	43
20,1	2,9	2,2	1,9	3,5	7,7	72,3		
							Chemicals and related products, n.e.s.	5
1475,2	1291,9	1466,8	1518,3	1709,9	4695,0	140,4		
139,1	116,7	221,5	133,3	132,7	487,6	162,8	Organic chemicals	51
54,7	30,6	32,5	33,1	38,6	104,2	124,4	Inorganic chemicals	52
47,5	40,7	40,2	50,2	59,5	149,8	118,1	Dyeing, tanning and colouring materials	53
409,6	346,8	329,2	362,1	417,8	1109,0	124,0	Medical and pharmaceutical products	54
							Essential oils, resinoids and perfume materials: toilet, polishing and cleansing preparations	55
136,0	125,2	111,8	132,3	147,3	391,3	116,6		
130,2	139,5	166,2	188,3	240,8	595,3	379,5	Mineral or chemical fertilisers	56
219,9	197,7	196,5	238,1	280,4	715,1	139,6	Plastics in primary forms	57
132,2	109,6	114,8	135,2	150,7	400,7	122,2	Plastics in non-primary forms	58
205,9	185,1	254,0	245,8	242,1	742,0	122,5	Chemical materials and products, n.e.s.	59
							Manufactured goods classified mainly by raw materials	6
1609,8	1452,0	1727,4	1803,5	2006,6	5537,5	132,6		
							Leather, leather manufactures, n.e.s. and dressed furskins	61
49,4	42,2	49,3	46,1	54,0	149,4	100,2		
108,4	92,6	113,2	132,2	144,0	389,3	122,1	Rubber manufactures	62
54,9	51,6	47,7	62,0	68,6	178,3	145,6	Wood manufactures (excluding furniture)	63
							Paper, paperboard and articles of paper pulp, of paper or of paperboard	64
125,7	122,4	124,5	129,0	143,9	397,4	138,5	Textile yarn, fabrics, made-up articles, n.e.s. and related products	65
242,1	219,2	227,1	243,9	293,2	764,2	117,5		
124,6	111,4	108,8	129,1	154,5	392,4	130,1	Non-metallic mineral manufactures	66
372,3	325,9	567,0	449,2	453,2	1469,4	161,6	Iron and steel	67
187,1	155,1	167,6	235,6	270,5	673,7	158,9	Non-ferrous metals	68
345,3	331,6	322,2	376,4	424,8	1123,4	110,7	Manufactures of metals	69
							Machinery and transport equipment	7
3090,6	3046,6	2881,2	3150,2	3527,8	9559,3	111,6	Power generating machinery and equipment	71
164,8	139,8	185,8	191,5	210,0	587,3	107,0		

IMPORTURILE CIF PE SECȚIUNI CONFORM CLASIFICĂRII STANDARD
DE COMERȚ INTERNAȚIONAL (CSCI REV. 4) - continuare
**8. CIF IMPORTS BY SECTIONS ACCORDING TO STANDARD INTERNATIONAL
TRADE CLASSIFICATION (SITC REV. 4) - continued**

COD CSCI REV.4	2021 ^{P)}								
	Mart.	Apr.	Mai	Iun.	Iul.	Aug.	Sept.	Oct.	
	March	Apr.	May	June	July	Aug.	Sept.	Oct.	
milioane euro / million euro									
72	Mașini și aparate specializate pentru industriile specifice	236,1	211,3	219,4	267,7	259,9	209,3	241,6	218,7
73	Mașini și aparate pentru prelucrarea metalelor	44,2	32,9	34,8	35,3	33,1	45,6	39,8	40,0
74	Mașini și aparate industriale cu aplicații generale; părți și piese detașate ale acestor mașini	493,4	429,7	450,9	438,2	495,0	363,0	446,3	432,4
75	Mașini și aparate de birou sau pentru prelucrarea automată a datelor	135,0	109,6	101,9	98,8	92,5	102,4	110,1	135,4
76	Aparate și echipamente de telecomunicații și pentru înregistrarea și reproducerea sunetului și imaginii	276,1	234,3	221,7	237,0	256,8	232,4	263,3	299,2
77	Mașini, aparate electrice și părți ale acestora (inclusiv echivalentele neelectrice ale mașinilor și aparatelor electrice de uz casnic)	992,8	884,3	857,7	910,1	876,8	811,0	964,1	968,6
78	Vehicule rutiere (inclusiv vehicule cu pernă de aer)	814,3	766,8	713,6	755,6	772,7	532,1	672,8	680,4
79	Alte echipamente de transport	54,9	28,3	38,1	28,5	34,6	17,0	20,9	47,4
8	Articole manufacturate diverse	978,0	830,9	868,1	896,1	902,2	846,7	1020,6	995,3
81	Construcții prefabricate; alte instalații și accesorii pentru instalații sanitare, de încălzire și de iluminat	54,7	46,1	51,9	56,2	58,6	59,0	71,7	72,6
82	Mobilă și părțile ei	90,8	82,0	84,5	84,2	85,7	83,2	93,6	95,9
83	Mobilă și părțile ei	17,4	12,5	14,6	15,3	16,4	17,8	17,1	15,8
84	Articole de voiaj, sacoșe și similare	167,6	154,2	162,1	163,0	169,4	170,9	217,2	215,1
85	Îmbrăcăminte și accesorii	102,1	86,3	84,4	86,9	88,2	77,5	102,7	94,5
86	Încălțăminte	165,0	150,4	148,5	150,5	156,9	133,8	157,4	140,6
87	Instrumente și aparate profesionale, științifice și de control								
88	Aparate fotografice, echipamente și furnituri de optică; ceasuri și orologii	31,8	24,2	26,0	25,4	27,1	25,4	26,4	29,6
89	Alte articole diverse	348,5	275,2	296,1	314,5	299,9	279,0	334,5	331,2
9	Bunuri necuprinse în altă secțiune din CSCI	2,1	2,1	2,2	2,2	2,7	2,2	3,4	3,4

¹⁾ Date revizuite. / Revised data.

^{P)} Date provizorii. / Provisional data.

		2022				1.1-31.III 2022		CODE SITC REV.4
Noi. Nov.	Dec. Dec.	Jan. ^{r)} Jan.	Feb. ^{r)} Feb.	Mart. ^{p)} March ^{p)}	1.1-31.III ^{p)} 1.1-31.III ^{p)}	în % față de 1.1-31.III 2021 1.1-31.III 2022 in % as against 1.1-31.III 2021		
milioane euro / million euro								
							<i>Machinery specialised for</i>	72
231,4	258,7	162,5	191,5	270,8	624,9	113,8	<i>particular industries</i>	
							<i>Metal working</i>	73
34,8	47,0	30,9	35,2	41,1	107,2	97,0	<i>machinery</i>	
							<i>General industrial machinery and</i>	74
							<i>equipment, and machine</i>	
450,4	451,4	424,7	479,7	541,4	1445,8	111,4	<i>parts</i>	
							<i>Office machines and automatic data</i>	75
144,2	152,7	133,1	121,9	128,4	383,5	98,7	<i>processing machines</i>	
							<i>Telecommunications and sound</i>	76
							<i>recording and reproducing</i>	
327,9	297,5	272,2	261,8	302,0	835,9	111,1	<i>apparatus and equipment</i>	
							<i>Electric machinery, apparatus and</i>	77
							<i>appliances, and parts thereof</i>	
							<i>(including non-electric counterparts</i>	
							<i>of electric household</i>	
1002,5	972,9	977,3	1048,0	1165,9	3191,2	117,5	<i>equipment)</i>	
							<i>Road vehicles (including air-cushion</i>	78
710,7	684,2	667,7	792,4	839,8	2299,9	109,1	<i>vehicles)</i>	
23,9	42,5	27,2	28,2	28,3	83,7	84,9	<i>Other transport equipment</i>	79
							Miscellaneous manufactured	8
1029,9	989,2	866,8	941,1	1088,6	2896,6	107,9	articles	
70,7	58,2	49,9	58,0	67,0	174,8	122,7	<i>Prefabricated buildings; sanitary</i>	81
							<i>plumbing, heating and lighting</i>	
108,7	105,2	91,9	106,0	113,6	311,6	127,5	<i>fixtures and fittings n.e.s</i>	
14,3	16,6	14,6	16,8	18,7	50,2	117,9	<i>Furniture and parts thereof</i>	82
203,6	194,3	188,3	174,1	206,8	569,2	119,1	<i>Travel goods, handbags and similar</i>	83
							<i>Articles of apparel</i>	84
84,6	77,0	74,0	91,8	99,6	265,5	107,7	<i>and clothing accessories</i>	
164,8	183,7	137,0	143,2	178,6	458,7	108,6	<i>Fotwear</i>	85
							<i>Professional, scientific and</i>	87
							<i>controlling instruments and apparatus</i>	
							<i>Photographic apparatus, equipment</i>	88
							<i>and supplies and optical goods,</i>	
32,1	27,3	29,4	32,6	37,1	99,1	121,3	<i>watches and clocks</i>	
							<i>Miscellaneous manufactured</i>	89
351,0	327,0	281,8	318,5	367,2	967,5	94,1	<i>articles n.e.s.</i>	
							Goods not elsewhere	9
4,0	4,5	3,3	3,8	7,2	14,2	257,9	classified in SITC	

9. EXPORTURILE FOB PE MARILE CATEGORII ECONOMICE (MCE) FOB EXPORTS BY BROAD ECONOMIC CATEGORIES (BEC)

COD MCE	2021 ^{P)}							
	Mart. March	Apr. Apr.	Mai May	Iun. June	Iul. July	Aug. Aug.	Sept. Sept.	Oct. Oct.
milioane euro / million euro								
TOTAL	6526,9	6236,4	5946,8	6246,4	6361,7	5671,9	6350,7	6547,4
1 Alimente și băuturi	405,9	413,0	327,6	367,8	703,4	743,0	852,8	689,4
11 Produse de bază (primare)	239,1	273,8	165,0	205,3	556,4	616,4	690,8	503,6
111 În principal destinate pentru industrie	215,5	252,2	143,1	179,1	518,7	577,7	647,8	461,1
112 În principal destinate pentru consumul casnic	23,6	21,6	21,9	26,2	37,8	38,7	43,0	42,5
12 Produse prelucrate	166,8	139,3	162,6	162,6	146,9	126,6	162,0	185,8
121 În principal destinate pentru industrie	29,8	10,7	45,6	38,6	16,9	9,3	28,4	35,3
122 În principal destinate pentru consumul casnic	136,9	128,5	117,1	123,9	130,0	117,3	133,6	150,5
2 Aprovizionări industriale nespecificate în altă parte	1689,7	1628,5	1726,4	1723,2	1573,0	1486,1	1784,7	1874,2
21 Produse de bază	256,3	215,4	265,6	225,2	149,2	141,4	253,8	417,5
22 Produse prelucrate	1433,4	1413,1	1460,8	1498,0	1423,8	1344,7	1530,9	1456,7
3 Combustibili și lubrifianți	190,4	210,7	221,2	251,1	162,0	134,9	165,5	242,6
31 Produse de bază	8,1	10,0	22,9	32,6	32,9	39,9	8,8	10,1
32 Produse prelucrate	182,3	200,7	198,3	218,5	129,2	95,0	156,7	232,6
321 Carburanți pentru motoare	86,5	95,0	75,6	85,7	48,8	34,1	77,2	105,9
322 Alți carburanți	95,9	105,7	122,7	132,8	80,3	60,9	79,5	126,7
4 Bunuri de capital (exclusiv echipamente de transport) și părți și accesorii	1607,1	1455,6	1368,9	1418,7	1358,4	1364,0	1387,1	1375,2
41 Bunuri de capital (exclusiv materiale de transport)	823,2	750,1	708,9	721,2	686,4	771,0	716,6	703,8
42 Subansamble, piese și accesorii	783,9	705,5	660,0	697,4	672,0	593,0	670,5	671,4
5 Echipament de transport și părți și accesorii	1623,8	1554,7	1354,0	1491,7	1548,2	982,1	1143,8	1289,1
51 Automobile pentru transportul persoanelor	419,1	453,4	393,5	474,2	459,7	143,9	175,6	268,1
52 Alte echipamente de transport	57,1	78,2	55,4	85,7	224,9	62,6	53,9	85,0
521 Destinate pentru industrie	37,2	50,3	31,4	63,8	204,3	39,6	36,8	65,7
522 Nedestinate pentru industrie	19,9	27,8	24,0	21,9	20,5	23,0	17,0	19,3
53 Subansamble, piese și accesorii	1147,7	1023,1	905,1	931,9	863,6	775,6	914,4	936,0
6 Bunuri de consum nespecificate în altă parte	999,6	959,6	918,2	976,6	981,3	885,9	993,9	1053,3
61 Durabile	289,4	261,3	256,8	263,0	240,7	227,4	274,9	283,0
62 Semi-durabile	390,1	364,2	359,5	396,5	443,2	317,5	408,0	436,4
63 Nedurabile	320,0	334,0	301,9	317,1	297,4	341,0	311,1	334,0
7 Bunuri necuprinse în altă parte	10,4	14,5	30,4	17,2	35,5	76,0	22,9	23,6

10. EXPORTURILE FOB PE CLASE DE BAZĂ DIN SISTEMUL CONTURILOR NAȚIONALE (SCN) FOB EXPORTS BY BASIC CLASSES OF THE SYSTEM OF NATIONAL ACCOUNTS (SNA)

COD SCN	2021 ^{P)}							
	Mart. March	Apr. Apr.	Mai May	Iun. June	Iul. July	Aug. Aug.	Sept. Sept.	Oct. Oct.
milioane euro / million euro								
TOTAL	6526,9	6236,4	5946,8	6246,4	6361,7	5671,9	6350,7	6547,4
1 Bunuri de capital	860,3	800,4	740,3	785,0	890,7	810,5	753,5	769,4
2 Bunuri intermediare	3970,5	3735,6	3625,8	3735,6	3757,4	3542,6	4133,9	4114,7
3 Bunuri de consum	1180,1	1137,5	1081,2	1148,6	1169,6	1064,9	1187,6	1265,6
4 Bunuri necuprinse în cele 3 clase	516,0	562,9	499,6	577,1	544,0	254,0	275,7	397,6

¹⁾ Date revizuite. / Revised data.

^{P)} Date provizorii. / Provisional data.

Noi. Nov.	Dec. Dec.	2022				1.1-31.III 2022 în % față de 1.1-31.III 2021 1.1-31.III 2022 in % as against 1.1-31.III 2021	CODE BEC
		Jan. ^{r)} Jan. ^{r)}	Feb. ^{r)} Feb. ^{r)}	Mart. ^{p)} March ^{p)}	1.1-31.III ^{p)} 1.1-31.III ^{p)}		
milioane euro / million euro							
7091,0	6529,8	6758,9	7042,2	8232,3	22033,4	124,3 TOTAL	
554,7	496,7	607,1	498,9	757,6	1863,5	183,9 Food and beverages 1	
370,0	311,7	442,1	311,6	497,5	1251,2	204,4 Basic (primary) goods 11	
332,7	282,4	416,1	286,1	467,8	1170,0	213,6 Mainly for industry 111	
						Mainly for household consumption 112	
37,3	29,3	26,0	25,5	29,7	81,1	126,5 consumption	
184,7	185,0	165,0	187,3	260,1	612,4	152,6 Processed goods 12	
22,6	40,0	36,7	35,3	76,9	148,9	272,4 Mainly for industry 121	
						Mainly for household consumption 122	
162,1	145,0	128,2	152,0	183,2	463,4	133,7 Industrial supplies not elsewhere specified 2	
1957,3	1792,8	1877,0	2008,2	2401,6	6286,8	139,0 Basic (primary) goods 21	
348,7	293,0	250,8	346,9	521,6	1119,4	163,4 Processed goods 22	
1608,6	1499,7	1626,2	1661,3	1880,0	5167,5	134,7 Fuels and lubricants 3	
244,1	366,6	346,6	286,3	337,5	970,4	196,6 Basic (primary) goods 31	
29,1	69,8	2,9	6,0	52,5	61,4	438,5 Processed goods 32	
215,0	296,8	343,7	280,3	285,0	909,0	189,6 Motor fuels 321	
77,4	95,0	127,1	122,3	97,0	346,4	164,0 Other fuels 322	
137,6	201,8	216,6	158,0	187,9	562,6	209,8 Capital goods (except transport equipment) and parts and accessories thereof 4	
1493,7	1337,4	1458,9	1498,0	1691,1	4648,0	106,2 Capital goods (except transport equipment) 41	
768,3	687,6	730,5	745,6	824,0	2300,2	102,6 Parts and accessories 42	
725,4	649,8	728,4	752,4	867,1	2347,8	110,1 Transport equipments and parts and accessories thereof 5	
1654,3	1516,7	1479,4	1583,5	1807,2	4870,1	107,0 Passengers motor cars 51	
569,2	501,1	446,5	448,0	602,0	1496,5	116,2 Other transport equipment 52	
47,5	206,5	36,1	53,6	129,8	219,4	172,3 Industrial 521	
29,9	197,8	25,2	34,6	92,9	152,7	188,4 Non-industrial 522	
17,6	8,7	10,9	19,0	36,8	66,7	144,0 Parts and accessories 53	
1037,5	809,1	996,9	1081,8	1075,5	3154,2	100,5 Consumer goods not elsewhere specified 6	
1164,2	1000,2	968,9	1084,1	1206,5	3259,5	119,2 Durable 61	
337,0	289,8	279,6	308,2	354,0	941,9	118,3 Semi-durable 62	
447,1	377,6	397,7	443,4	485,6	1326,7	123,8 Non-durable 63	
380,1	332,8	291,6	332,5	366,9	991,0	114,5 Goods not elsewhere classified 7	
22,8	19,4	21,0	83,2	30,7	135,0	481,1	

Noi. Nov.	Dec. Dec.	2022				1.1-31.III 2022 în % față de 1.1-31.III 2021 1.1-31.III 2022 in % as against 1.1-31.III 2021	CODE SNA
		Jan. ^{r)} Jan. ^{r)}	Feb. ^{r)} Feb. ^{r)}	Mart. ^{p)} March ^{p)}	1.1-31.III ^{p)} 1.1-31.III ^{p)}		
milioane euro / million euro							
7091,0	6529,8	6758,9	7042,2	8232,3	22033,4	124,3 TOTAL	
798,2	885,4	755,7	780,2	917,0	2452,9	105,6 Capital goods 1	
4242,2	3845,7	4274,6	4327,7	5129,5	13731,8	128,6 Intermediate goods 2	
1381,2	1183,2	1134,0	1280,7	1456,1	3870,8	121,3 Consumer goods 3	
669,4	615,5	594,5	653,6	729,7	1977,9	129,5 Goods not included in the 3 classes 4	

11. IMPORTURILE CIF PE MARILE CATEGORII ECONOMICE (MCE) CIF IMPORTS BY BROAD ECONOMIC CATEGORIES (BEC)

COD MCE	2021 ^{P)}							
	Mart. March	Apr. Apr.	Mai May	Iun. June	Iul. July	Aug. Aug.	Sept. Sept.	Oct. Oct.
milioane euro / million euro								
TOTAL	8787,5	7972,9	7721,9	8094,2	8551,0	7402,2	8480,2	9007,9
1 Alimente și băuturi	746,7	732,8	601,4	626,2	671,3	657,8	704,5	714,8
11 Produse de bază (primare)	267,1	272,9	215,9	171,3	218,6	195,8	175,8	179,6
111 În principal destinate pentru industrie	88,0	99,4	75,1	47,2	118,0	97,8	67,4	63,2
112 În principal destinate pentru consumul casnic	179,1	173,5	140,8	124,1	100,6	98,0	108,4	116,5
12 Produse prelucrate	479,6	459,9	385,5	454,9	452,7	462,0	528,7	535,1
121 În principal destinate pentru industrie	48,4	55,6	35,9	56,9	42,6	42,1	45,1	44,8
122 În principal destinate pentru consumul casnic	431,2	404,3	349,6	397,9	410,1	419,9	483,6	490,4
2 Aprovizionări industriale nespecificate în altă parte	2788,8	2656,0	2603,2	2809,6	2921,0	2427,8	2764,1	3162,2
21 Produse de bază	221,1	203,1	179,6	182,5	183,7	175,7	179,8	183,9
22 Produse prelucrate	2567,7	2452,9	2423,6	2627,1	2737,3	2252,1	2584,3	2978,3
3 Combustibili și lubrifianți	555,4	485,7	486,8	447,3	688,2	629,9	660,2	726,4
31 Produse de bază	378,9	300,3	315,1	263,8	338,1	218,2	234,8	337,3
32 Produse prelucrate	176,5	185,4	171,7	183,5	350,1	411,6	425,4	389,1
321 Carburanți pentru motoare	4,5	6,8	4,9	2,9	14,2	21,2	21,4	3,4
322 Alți carburanți	172,0	178,6	166,8	180,6	336,0	390,4	404,0	385,8
4 Bunuri de capital (exclusiv echipamente de transport) și părți și accesorii	2100,6	1842,8	1838,3	1914,4	1980,4	1750,5	1994,8	1997,7
41 Bunuri de capital (exclusiv materiale de transport)	1137,4	996,9	990,5	1032,8	1052,4	954,9	1103,8	1098,5
42 Subansamble, piese și accesorii	963,2	845,9	847,8	881,6	928,0	795,6	891,0	899,2
5 Echipament de transport și părți și accesorii	1191,8	1066,3	1010,5	1074,2	1073,9	749,1	962,8	973,9
51 Automobile pentru transportul persoanelor	243,1	242,9	224,0	243,9	229,3	159,0	240,9	239,8
52 Alte echipamente de transport	197,0	173,5	170,9	165,7	162,1	132,7	142,2	159,3
521 Destinate pentru industrie	184,1	160,2	153,7	145,6	148,2	118,2	130,0	150,0
522 Nedestinate pentru industrie	12,9	13,3	17,2	20,0	13,9	14,5	12,3	9,3
53 Subansamble, piese și accesorii	751,7	650,0	615,5	664,7	682,5	457,4	579,6	574,8
6 Bunuri de consum nespecificate în altă parte	1367,2	1185,5	1166,9	1193,7	1196,1	1173,8	1387,6	1427,6
61 Durabile	228,9	192,8	197,1	205,6	207,0	211,1	259,1	292,4
62 Semi-durabile	506,5	437,9	449,4	445,4	460,5	440,0	552,0	537,0
63 Nedurabile	631,8	554,9	520,4	542,8	528,6	522,8	576,5	598,2
7 Bunuri necuprinse în altă parte	37,1	3,7	14,8	28,7	20,0	13,3	6,3	5,4

12. IMPORTURILE CIF PE CLASE DE BAZĂ DIN SISTEMUL CONTURILOR NAȚIONALE (SCN) CIF IMPORTS BY BASIC CLASSES OF THE SYSTEM OF NATIONAL ACCOUNTS (SNA)

COD SCN	2021 ^{P)}							
	Mart. March	Apr. Apr.	Mai May	Iun. June	Iul. July	Aug. Aug.	Sept. Sept.	Oct. Oct.
milioane euro / million euro								
TOTAL	8787,5	7972,9	7721,9	8094,2	8551,0	7402,2	8480,2	9007,9
1 Bunuri de capital	1321,4	1157,1	1144,2	1178,5	1200,6	1073,1	1233,8	1248,5
2 Bunuri intermediare	5191,0	4785,8	4659,4	4904,4	5366,1	4429,4	4986,0	5467,1
3 Bunuri de consum	1990,4	1776,6	1674,6	1735,8	1720,8	1706,2	1991,9	2043,7
4 Bunuri necuprinse în cele 3 clase	284,7	253,4	243,7	275,5	263,5	193,5	268,6	248,5

¹⁾ Date revizuite. / Revised data.

^{P)} Date provizorii. / Provisional data.

Noi. Nov.	Dec. Dec.	2022				1.1-31.III 2022 în % față de 1.1-31.III 2021 1.1-31.III 2022 in % as against 1.1-31.III 2021	CODE BEC
		Ian. ^{r)} Jan. ^{r)}	Feb. ^{r)} Feb. ^{r)}	Mart. ^{p)} March ^{p)}	1.1-31.III ^{p)} 1.1-31.III ^{p)}		
milioane euro / million euro							
9244,2	8869,6	8891,5	9519,4	10810,9	29221,8	126,7 TOTAL	
791,3	804,1	692,3	757,3	937,1	2386,6	124,3 Food and beverages 1	
237,0	259,7	244,7	248,3	335,9	828,9	118,8 Basic (primary) goods 11	
94,5	88,2	82,8	76,8	138,0	297,6	126,7 Mainly for industry 111	
						Mainly for household 112	
142,5	171,6	161,9	171,5	197,9	531,4	114,8 consumption	
554,3	544,3	447,5	509,0	601,2	1557,7	127,5 Processed goods 12	
47,8	44,2	41,7	67,2	58,0	166,9	136,3 Mainly for industry 121	
						Mainly for household 122	
506,5	500,1	405,9	441,8	543,2	1390,8	126,5 consumption	
Industrial supplies not elsewhere specified 2							
3056,0	2700,7	3147,2	3247,3	3652,5	10047,1	136,6 Industrial supplies not elsewhere specified 2	
197,7	193,3	173,6	219,1	266,1	658,8	108,6 Basic (primary) goods 21	
2858,3	2507,3	2973,7	3028,2	3386,4	9388,3	139,1 Processed goods 22	
853,4	908,0	932,6	963,2	1090,0	2985,8	221,3 Fuels and lubricants 3	
402,2	500,0	615,7	601,8	425,1	1642,7	180,1 Basic (primary) goods 31	
451,2	408,0	316,9	361,3	664,9	1343,1	307,4 Processed goods 32	
2,8	4,4	5,9	5,0	7,1	18,0	156,6 Motor fuels 321	
448,3	403,6	311,0	356,3	657,8	1325,1	311,5 Other fuels 322	
Capital goods (except transport equipment) and parts and accessories thereof 4							
2116,8	2178,2	1938,8	2063,1	2416,0	6417,8	115,0 Capital goods (except transport equipment) and parts and accessories thereof 4	
1187,0	1269,7	1013,2	1045,3	1281,0	3339,5	111,1 Capital goods (except transport equipment) 41	
929,8	908,5	925,6	1017,7	1135,0	3078,3	119,6 Parts and accessories 42	
Transport equipments and parts and accessories thereof 5							
1002,1	959,4	965,8	1126,3	1201,4	3293,5	107,1 Transport equipments and parts and accessories thereof 5	
223,6	231,7	201,0	253,9	248,4	703,3	117,2 Passengers motor cars 51	
138,8	166,9	120,7	145,5	176,5	442,6	102,7 Other transport equipment 52	
131,7	158,2	110,4	132,9	161,3	404,6	100,2 Industrial 521	
7,1	8,8	10,2	12,6	15,2	38,0	138,9 Non-industrial 522	
639,7	560,8	644,1	726,9	776,5	2147,6	105,1 Parts and accessories 53	
Consumer goods not elsewhere specified 6							
1408,2	1297,5	1210,2	1352,7	1500,7	4063,6	114,5 Consumer goods not elsewhere specified 6	
269,8	234,4	197,7	215,3	218,3	631,3	109,2 Durable 61	
538,7	484,7	471,3	487,2	548,6	1507,1	112,7 Semi-durable 62	
599,7	578,3	541,2	650,2	733,8	1925,2	117,7 Non-durable 63	
16,4	21,8	4,7	9,5	13,2	27,4	11,9 Goods not elsewhere classified 7	

Noi. Nov.	Dec. Dec.	2022				1.1-31.III 2022 în % față de 1.1-31.III 2021 1.1-31.III 2022 in % as against 1.1-31.III 2021	CODE SNA
		Ian. ^{r)} Jan. ^{r)}	Feb. ^{r)} Feb. ^{r)}	Mart. ^{p)} March ^{p)}	1.1-31.III ^{p)} 1.1-31.III ^{p)}		
milioane euro / million euro							
9244,2	8869,6	8891,5	9519,4	10810,9	29221,8	126,7 TOTAL	
1318,7	1427,9	1123,6	1178,2	1442,3	3744,1	109,8 Capital goods 1	
5618,4	5205,9	5768,1	6094,2	6843,0	18705,3	136,9 Intermediate goods 2	
2064,2	1977,9	1788,2	1978,6	2257,0	6023,8	117,2 Consumer goods 3	
242,9	257,9	211,6	268,4	268,6	748,6	89,0 Goods not included in the 3 classes 4	

**EXPORTURILE FOB CONFORM CLASIFICĂRII PRODUSELOR
ȘI SERVICIILOR ASOCIATE ACTIVITĂȚILOR (CPSA 2015)**

**13. FOB EXPORTS ACCORDING TO CLASSIFICATION
OF PRODUCTS BY ACTIVITIES (CPA 2015)**

COD CPSA	2021 ^{P)}							
	Mart. March	Apr. Apr.	Mai May	Iun. June	Iul. July	Aug. Aug.	Sept. Sept.	Oct. Oct.
TOTAL	6526,9	6236,4	5946,8	6246,4	6361,7	5671,9	6350,7	6547,4
01	381,5	357,5	304,2	301,1	582,9	639,4	818,3	802,7
02								
03	1,1	0,8	0,9	1,2	1,3	0,8	0,9	1,2
05	0,8	0,7	0,6	0,6	0,7	0,8	0,8	0,9
06	*)	-	*)	-	*)	*)	-	-
07	7,7	9,7	22,6	32,3	32,5	39,6	8,4	9,6
08	6,3	6,2	6,8	0,3	7,3	8,3	5,1	3,7
09	3,8	4,7	4,3	3,5	4,5	4,5	4,5	4,9
10	196,6	160,4	181,1	181,7	163,4	148,4	187,0	221,2
11	16,5	18,2	16,3	18,0	17,7	19,3	16,5	18,5
12	73,7	126,3	104,5	129,1	94,9	147,1	116,8	124,2
13	128,2	121,1	104,1	118,0	107,4	76,0	113,2	122,2
14	138,1	129,2	129,1	155,0	184,8	135,2	161,0	166,5
15	96,2	95,2	91,8	94,9	113,1	64,2	102,9	107,9
16								
17	172,5	198,0	186,1	219,6	195,9	190,8	201,1	190,2
18	41,4	40,3	41,3	41,9	45,1	39,5	44,7	51,3
19								
20	168,2	169,2	162,0	170,9	97,5	71,2	120,4	185,4
21	238,5	213,2	218,4	215,7	212,2	186,7	203,0	203,2
22	86,4	77,0	77,1	77,4	82,3	86,2	97,6	87,0
23	349,8	322,6	316,9	332,8	343,7	304,8	345,9	339,1
24	45,5	44,9	44,5	45,6	44,2	41,7	47,5	48,1
25	375,1	379,4	425,7	419,8	410,7	427,5	474,2	442,1
26								
27	193,8	194,2	220,0	199,0	196,5	200,6	187,4	187,9
28	427,5	397,6	381,2	375,9	363,6	332,5	377,2	372,1
29	897,8	804,9	767,7	807,9	773,2	688,5	792,3	799,8
30	677,8	610,9	571,5	607,1	565,6	502,7	587,3	574,1
31								
32	1322,8	1258,5	1082,0	1176,5	1081,6	692,3	833,9	952,0
33	87,3	104,8	98,9	110,3	251,2	298,3	88,6	113,8
34	205,0	188,6	183,1	182,6	169,6	149,4	188,7	184,6
35								
36	64,9	55,7	56,6	58,5	64,8	46,6	64,3	70,0
37								
38	26,7	33,1	43,3	49,5	41,4	25,7	45,6	51,8
39	95,4	113,7	104,3	119,8	112,3	103,3	115,7	111,3

¹⁾ Date revizuite. / Revised data.

^{P)} Date provizorii. / Provisional data.

^{*)} Valori sub 0,05. / Values under 0.05.

		2022				1.1-31.III 2022		CODE CPA
Noi. Nov.	Dec. Dec.	Jan. ^{r)} Jan.	Feb. ^{r)} Feb.	Mart. ^{p)} March ^{p)}	1.1-31.III ^{p)} 1.1-31.III ^{p)}	în % față de 1.1-31.III 2021		
							1.1-31.III 2022	
							in % as against	
							1.1-31.III 2021	
milioane euro / million euro								
7091,0	6529,8	6758,9	7042,2	8232,3	22033,4	124,3	TOTAL	
583,7	492,0	573,2	532,8	842,6	1948,7	195,4	Products of agriculture and hunting	01
							Products of forestry	02
1,0	1,0	1,1	1,6	2,1	4,8	204,5	and logging	
0,9	1,2	0,7	0,8	0,7	2,3	109,9	Fish and other fishing	03
*)	*)	1,4	1,1	0,7	3,3	349,7 ori (times)	products,aquaculture products	
28,8	69,4	1,2	4,5	51,4	57,0	433,2	Coal and lignite	05
13,5	4,9	9,1	6,9	0,5	16,5	231,6	Crude petroleum and natural gas	06
5,4	4,9	2,7	4,1	5,3	12,0	113,0	Metal ores	07
227,9	220,6	193,2	221,1	303,5	717,8	149,3	Other mining and quarrying products	08
18,9	17,2	16,5	18,6	24,3	59,4	142,8	Food products	10
153,9	116,4	92,0	102,5	108,7	303,3	130,8	Beverages	11
136,3	107,7	117,3	126,6	141,7	385,6	110,4	Tobacco products	12
167,1	150,1	156,6	177,9	185,4	519,8	129,7	Textile products	13
112,2	89,0	98,4	107,6	119,0	325,0	119,7	Wearing apparel	14
							Leather and related products	15
							Wood and products of wood	16
							(except furniture); articles of straw	
							and plaiting materials	
200,9	165,9	206,6	202,6	270,7	679,9	151,9	Paper and paper products	17
55,3	55,2	54,8	58,2	67,7	180,8	154,1	Coke and refined petroleum	19
							products	
154,8	184,4	251,7	205,0	200,8	657,4	155,1	Chemicals and chemical products	20
245,1	216,4	234,6	255,2	288,3	778,1	127,8	Basic pharmaceutical products and	21
							pharmaceutical preparations	
89,1	98,8	73,2	80,1	84,3	237,7	105,7	Rubber and plastic products	22
351,9	280,8	353,2	376,6	402,6	1132,5	118,2	Other non metallic mineral products	23
49,1	40,0	47,1	50,6	57,3	154,9	123,0	Basic metals	24
487,4	549,7	517,3	521,6	551,6	1590,5	160,4	Fabricated metal products	25
							(except machinery and	
							equipment)	
199,4	170,4	223,7	215,9	234,8	674,4	122,5	Computer, electronic	26
							and optical products	
398,3	385,9	384,7	366,9	417,8	1169,4	102,9	Electrical equipment	27
908,3	771,1	848,2	923,9	1063,5	2835,6	116,0	Machinery and	28
							equipment n.e.s.	
578,7	521,9	585,1	616,9	677,1	1879,0	101,8	Motor vehicles, trailers and	29
							semi-trailers	
1362,8	1120,3	1187,7	1260,1	1398,9	3846,7	102,3	Other transport equipment	30
104,6	228,3	67,9	141,0	162,7	371,6	174,4	Furniture	31
200,9	174,2	196,7	204,5	226,6	627,8	109,7	Other manufactured	32
							goods n.e.s.	
82,1	73,4	53,7	62,5	70,4	186,6	123,1	Electricity, gas, steam	35
							and air conditioning	
64,2	123,5	104,5	77,8	104,1	286,4	345,5	Other products n.e.s.	
108,6	95,3	104,8	116,5	167,0	388,4	150,6		

**IMPORTURILE CIF CONFORM CLASIFICĂRII PRODUSELOR
ȘI SERVICIILOR ASOCIATE ACTIVITĂȚILOR (CPSA 2015)**

**14. CIF IMPORTS ACCORDING TO CLASSIFICATION
OF PRODUCTS BY ACTIVITIES (CPA 2015)**

COD CPSA	2021 ^{P)}								
	Mart. March	Apr. Apr.	Mai May	Iun. June	Iul. July	Aug. Aug.	Sept. Sept.	Oct. Oct.	
TOTAL	8787,5	7972,9	7721,9	8094,2	8551,0	7402,2	8480,2	9007,9	
01	Produse ale agriculturii și vânătorii	328,2	311,3	251,6	199,6	222,1	200,6	182,4	177,3
02	Produse ale silviculturii și exploatarea forestiere	19,5	21,8	25,8	16,0	16,4	18,3	20,0	24,2
03	Pește și alte animale acvatice, produse de acvacultură	9,4	7,7	6,6	7,3	7,2	7,4	8,0	6,9
05	Cărbune și lignit	2,0	4,0	7,3	9,5	4,4	5,6	12,3	4,6
06	Petrol brut și gaze naturale	374,1	293,3	303,7	251,7	330,6	209,9	219,9	329,2
07	Minereuri metalifere	34,0	38,6	26,6	43,7	69,7	57,9	47,8	47,1
08	Alte minerale și produse de carieră	9,5	10,4	11,3	10,5	10,8	9,8	12,8	11,2
10	Produse alimentare	548,8	512,6	432,2	495,9	498,5	504,4	561,2	588,6
11	Băuturi	43,4	47,0	42,9	49,7	52,7	53,1	62,3	56,6
12	Produse din tutun	34,3	26,9	26,7	28,0	24,3	27,6	26,9	27,4
13	Produse ale industriei textile	249,1	214,5	229,4	220,4	225,1	166,7	221,7	232,2
14	Articole de îmbrăcăminte	161,2	147,8	154,7	155,7	161,3	164,3	213,7	212,4
15	Piei și produse din piele	168,4	145,0	141,8	137,0	148,2	123,6	158,5	147,5
16	Produse rezultate din prelucrarea lemnului (exclusiv mobilier), articole din paie și din alte materiale vegetale împletite	62,6	58,7	60,4	63,5	73,6	69,5	73,9	72,5
17	Hârtie și produse din hârtie	122,7	111,5	120,2	122,6	127,3	119,0	129,8	139,9
19	Produse de cocserie; produse obținute din prelucrarea țiteiului	144,7	155,1	152,7	177,4	307,2	351,0	353,4	257,0
20	Substanțe și produse chimice	830,4	715,3	680,7	826,9	805,5	748,2	819,7	925,7
21	Produse farmaceutice de bază și preparate farmaceutice	368,1	393,0	394,5	375,4	319,0	307,0	340,1	406,4
22	Produse din cauciuc și mase plastice	429,7	373,0	378,5	409,2	406,4	355,5	413,9	388,3
23	Alte produse din minerale nemetalice	132,5	128,2	131,0	136,0	138,6	127,4	148,5	138,2
24	Produse ale industriei metalurgice	499,7	582,3	504,2	563,0	707,5	489,4	549,3	787,4
25	Produse ale industriei construcțiilor metalice și produse din metal (exclusiv mașini, utilaje și echipamente)	426,5	350,4	374,9	393,1	381,5	332,5	388,6	382,1
26	Calculatoare și produse electronice și optice	784,0	671,4	654,5	667,4	692,1	659,5	749,5	806,0
27	Echipamente electrice	770,6	672,9	657,1	691,8	680,4	639,8	744,1	751,8
28	Mașini, utilaje și echipamente neclasificate în altă parte	858,4	751,2	773,4	819,4	867,3	681,5	804,1	774,8
29	Autovehicule de transport rutier, remorci și semiremorci	922,4	861,1	797,2	853,2	850,1	566,3	738,3	738,9
30	Alte mijloace de transport	117,9	62,6	79,8	73,0	75,2	52,3	60,7	81,6
31	Mobilă	86,4	77,4	80,0	78,9	79,3	76,5	87,1	88,7
32	Alte produse industriale neclasificate în altă parte	165,7	142,3	150,5	147,9	156,0	147,1	174,6	182,6
35	Energie electrică, gaze, apă caldă și aer condiționat	35,2	43,4	29,0	26,5	66,1	84,6	97,4	154,8
	Alte produse necuprinse în altă parte	48,0	41,9	42,5	43,9	46,6	45,9	59,5	65,9

¹⁾ Date revizuite. / Revised data.

^{P)} Date provizorii. / Provisional data.

Noi. Nov.	Dec. Dec.	2022				1.1-31.III 2022 în % față de 1.1-31.III 2021 1.1-31.III 2022 in % as against 1.1-31.III 2021	CODE CPA
		Jan. ^{r)} Jan. ^{r)}	Feb. ^{r)} Feb. ^{r)}	Mart. ^{p)} March ^{p)}	1.1-31.III ^{p)} 1.1-31.III ^{p)}		

milioane euro / million euro

9244,2	8869,6	8891,5	9519,4	10810,9	29221,8	126,7	TOTAL	
241,1	264,7	257,4	301,5	410,6	969,5	110,4	Products of agriculture and hunting	01
							Products of forestry	02
19,8	22,0	18,1	24,9	21,8	64,8	152,6	and logging	
							Fish and other fishing	03
9,5	11,8	7,4	8,0	9,7	25,1	108,5	products,aquaculture products	
14,9	6,9	19,5	30,9	3,3	53,7	599,0	Coal and lignite	05
384,2	490,5	593,4	566,7	419,0	1579,1	176,1	Crude petroleum and natural gas	06
45,6	52,2	38,9	32,4	31,8	103,1	102,2	Metal ores	07
11,9	7,9	8,4	10,1	10,3	28,8	122,5	Other mining and quarrying products	08
611,5	619,3	517,1	569,7	675,4	1762,3	123,8	Food products	10
51,3	57,5	35,4	44,9	58,2	138,6	142,4	Beverages	11
28,2	27,2	21,8	21,1	36,1	78,9	95,4	Tobacco products	12
234,1	215,3	222,9	241,9	286,1	750,8	119,9	Textile products	13
199,7	190,3	185,0	171,4	200,8	557,3	121,7	Wearing apparel	14
141,0	128,7	131,3	148,2	165,0	444,5	105,3	Leather and related products	15
							Wood and products of wood	16
							(except furniture); articles of straw	
76,3	70,5	68,4	84,9	89,6	242,9	153,2	and plaiting materials	
141,9	139,7	140,7	146,2	160,0	446,9	137,4	Paper and paper products	17
							Coke and refined petroleum	19
302,2	222,8	192,6	229,2	411,9	833,6	248,9	products	
977,2	878,6	1023,4	1042,0	1177,0	3242,4	149,0	Chemicals and chemical products	20
							Basic pharmaceutical products and	21
411,8	348,7	379,4	397,7	438,0	1215,0	127,7	pharmaceutical preparations	
399,8	347,9	381,7	436,1	485,2	1302,9	117,2	Rubber and plastic products	22
136,7	121,6	118,1	140,3	167,0	425,4	130,0	Other non metallic mineral products	23
593,8	495,4	743,3	698,8	740,0	2182,1	160,5	Basic metals	24
							Fabricated metal products	25
							(except machinery and	
386,1	379,8	350,2	403,9	459,0	1213,1	95,8	equipment)	
							Computer, electronic	26
881,5	876,4	799,0	774,2	912,5	2485,7	117,3	and optical products	
747,0	700,9	724,8	792,1	863,3	2380,1	111,9	Electrical equipment	27
							Machinery and	28
786,4	809,2	700,2	790,0	935,7	2425,9	111,4	equipment n.e.s.	
							Motor vehicles, trailers and	29
809,5	760,8	750,3	884,2	939,5	2574,0	106,5	semi-trailers	
58,6	80,5	63,7	77,8	80,7	222,1	90,6	Other transport equipment	30
101,9	98,1	83,4	99,3	107,1	289,8	125,2	Furniture	31
							Other manufactured	32
197,8	197,5	145,4	163,2	193,7	502,2	120,5	goods n.e.s.	
							Electricity, gas, steam	35
181,3	200,0	129,1	134,4	258,0	521,5	490,6	and air conditioning	
61,7	47,0	41,1	53,5	64,7	159,3	131,2	Other products n.e.s.	

15. EXPORTURILE FOB PE SECȚIUNI ȘI CAPITOLE ALE NOMENCLATORULUI COMBINAT (N.C.) FOB EXPORTS BY SECTIONS AND CHAPTERS OF THE COMBINED NOMENCLATURE (C.N.)

COD NC	2021 ^{P)}							
	Mart. March	Apr. Apr.	Mai May	Iun. June	Iul. July	Aug. Aug.	Sept. Sept.	Oct. Oct.
milioane euro / million euro								
TOTAL	6526,9	6236,4	5946,8	6246,4	6361,7	5671,9	6350,7	6547,4
I Animale vii și produse animale	91,8	98,3	89,2	88,4	85,1	81,5	85,2	84,7
1 Animale vii	46,9	55,4	43,1	45,1	41,1	39,8	42,4	36,4
2 Carne și organe comestibile	22,5	19,2	19,6	19,0	21,8	17,7	17,0	20,2
3 Pește și crustacee, moluște și alte nevertebrate acvatice	1,9	1,8	2,3	2,6	2,7	2,3	2,2	3,0
4 Lapte și produse lactate; ouă; miere; produse comestibile de origine animală nespecificate în altă parte	17,8	19,1	20,0	18,7	16,8	19,3	20,6	22,3
5 Alte produse de origine animală	2,7	2,9	4,2	3,0	2,8	2,5	2,9	2,8
II Produse vegetale	339,0	306,4	261,2	257,8	544,7	605,1	775,4	768,6
6 Plante vii și produse de floricultură	0,2	0,3	0,3	0,2	0,2	0,2	0,1	0,4
7 Legume, plante, rădăcini și tuberculi, alimentare	5,0	3,7	4,7	7,5	12,5	13,3	18,2	17,1
8 Fructe comestibile	6,3	4,9	4,9	7,2	16,4	12,7	9,7	8,8
9 Cafea, ceai, mate și condimente	3,2	3,1	2,7	2,2	2,4	2,0	2,7	2,9
10 Cereale	220,6	264,3	226,7	188,2	344,0	388,4	459,7	487,3
11 Produse ale industriei morăritului; malț; amidon	2,9	3,3	1,8	1,8	1,4	2,0	1,6	2,6
12 Semințe și fructe oleaginoase; plante industriale sau medicinale; paie și furaje	100,7	26,6	19,8	50,5	167,5	186,0	283,2	249,5
13 Gume, rășini și alte seve și extracte vegetale	*)	0,1	0,1	0,1	*)	0,1	0,1	*)
14 Materiale pentru împletit și alte produse de origine vegetală, necuprinse în altă parte	0,1	0,2	0,4	0,1	0,3	0,4	0,1	*)
III Grăsimi și uleiuri animale sau vegetale	31,6	14,0	47,6	41,9	23,1	11,8	34,7	42,0
15 Grăsimi și uleiuri animale sau vegetale	31,6	14,0	47,6	41,9	23,1	11,8	34,7	42,0
IV Produse alimentare, băuturi și tutun	202,9	242,3	204,6	238,8	203,0	253,2	239,6	269,2
16 Preparare din carne și pește	18,9	19,1	15,4	16,2	15,5	16,2	17,3	19,3
17 Zaharuri și produse zaharoase	2,7	2,3	2,4	2,4	3,1	2,9	4,0	4,1
18 Cacao și preparate din cacao	11,0	6,4	5,9	6,3	6,4	7,4	14,1	16,0
19 Preparare pe bază de cereale, de făină, de amidon; produse de patiserie	23,5	22,0	18,8	20,7	20,1	19,1	23,3	24,3
20 Preparare din legume, fructe sau din alte părți de plante	7,4	6,6	7,1	8,3	8,5	7,0	8,3	10,8
21 Preparare alimentare diverse	22,4	20,9	17,1	17,8	19,4	16,7	17,6	19,1
22 Băuturi alcoolice și nealcoolice; oțet	15,4	16,4	16,1	17,9	17,6	17,7	16,5	18,5
23 Reziduri și deșeuri ale industriei alimentare; nutrețuri pentru animale	27,7	22,3	17,3	20,0	17,4	19,0	21,8	32,9
24 Tutun și înlocuitori de tutun prelucrați	73,8	126,3	104,5	129,2	94,9	147,1	116,8	124,3
V Produse minerale	221,7	225,8	246,8	261,9	193,6	159,1	192,5	267,2
25 Sare; sulf, pietre; ipsos, var și ciment	5,3	5,8	5,6	4,8	7,0	6,7	5,7	6,4
26 Mineruri, zgură și cenușă	8,0	6,6	7,2	0,5	7,7	8,6	5,6	4,1
27 Combustibili și uleiuri minerale; materiale bituminoase; ceruri minerale	208,4	213,4	234,0	256,5	178,9	143,9	181,1	256,7

¹⁾ Date revizuite. / Revised/ data.

^{P)} Date provizorii. / Provisional data.

*) Valori sub 0,05. / Values under 0.05.

Noi. Nov.	Dec. Dec.	2022			1.1-31.III 2022 în % față de 1.1-31.III 2021 1.1-31.III 2022 in % as against 1.1-31.III 2021	CODE CN
		Jan. ^{r)} Jan. ^{r)}	Feb. ^{r)} Feb. ^{r)}	Mart. ^{p)} March ^{p)}		
milioane euro / million euro						
7091,0	6529,8	6758,9	7042,2	8232,3	22033,4	124,3 TOTAL
82,2	87,4	73,5	85,2	92,0	250,7	104,8 Live animals and animal products I
31,0	37,8	28,2	36,6	31,4	96,2	79,4 <i>Live animals</i> 1
24,0	25,1	21,0	23,7	29,9	74,6	132,6 <i>Meat and edible offal</i> 2
						139,7 <i>Fish and crustaceans, molluscs and other aquatic invertebrates</i> 3
2,8	3,0	1,5	2,5	2,4	6,5	131,3 <i>Milk and dairy products; eggs; honey; edible animal products n.e.s.</i> 4
21,4	18,8	20,1	19,6	25,1	64,8	109,8 <i>Other products of animal origin</i> 5
3,0	2,7	2,6	2,8	3,2	8,5	
560,5	461,7	549,3	500,6	819,1	1869,0	211,1 Vegetable products II
0,1	0,2	0,5	0,3	0,3	1,1	114,7 <i>Live plants, flower products</i> 6
						92,7 <i>Edible vegetables, roots and tubers</i> 7
11,9	6,6	3,2	3,5	4,4	11,0	139,3 <i>Edible fruits</i> 8
10,1	8,1	7,0	7,5	8,0	22,6	93,7 <i>Coffee, tea, mate and spices</i> 9
3,2	3,4	2,4	2,9	3,5	8,9	211,2 <i>Cereals</i> 10
331,4	313,1	371,4	358,5	587,5	1317,4	261,0 <i>Products of the milling industry; malt; starch</i> 11
3,0	2,9	4,9	3,5	8,2	16,6	226,7 <i>Seeds and fruits; industrial and medicinal plants; straw and fodder</i> 12
200,5	127,2	159,6	124,1	206,9	490,5	360,1 <i>Lac; gums, resins and other vegetable saps and extracts</i> 13
0,1	0,1	0,2	0,1	0,1	0,4	140,7 <i>Vegetable plaiting materials; vegetable products not elsewhere specified</i> 14
0,1	0,1	0,1	0,1	0,2	0,4	
43,2	45,7	41,7	47,6	82,3	171,6	309,7 Animal or vegetable fats and oils III
43,2	45,7	41,7	47,6	82,3	171,6	309,7 <i>Animal or vegetable fats and oils</i> 15
315,3	250,9	209,2	239,8	280,9	729,9	129,7 Prepared foodstuffs, beverages and tobacco IV
20,6	19,7	15,7	17,5	22,9	56,1	118,7 <i>Preparation of meat and fish</i> 16
5,3	4,0	3,4	3,4	4,0	10,8	136,0 <i>Sugar and sugar confectionery</i> 17
16,5	10,4	10,6	12,3	12,7	35,6	108,8 <i>Cocoa and cocoa preparations</i> 18
						122,2 <i>Preparations of cereals, flour, starch, milk; pastry products</i> 19
27,6	24,9	21,5	24,2	29,9	75,6	121,5 <i>Preparations of vegetables, fruit or other parts of plants</i> 20
10,0	8,8	6,4	7,4	9,1	22,8	125,9 <i>Miscellaneous edible preparations</i> 21
23,8	18,6	19,2	22,1	26,3	67,6	147,8 <i>Alcoholic and non-alcoholic beverages; vinegar</i> 22
18,9	16,2	15,2	18,4	23,7	57,3	144,6 <i>Residues and waste from the food industry; animal fodder</i> 23
38,6	32,0	25,1	32,0	43,2	100,4	130,8 <i>Tobacco and manufactured tobacco substitutes</i> 24
153,9	116,4	92,1	102,6	108,9	303,6	
275,5	393,9	376,5	305,6	369,6	1051,7	187,8 Mineral products V
						127,8 <i>Salt; sulphur, stone; plaster; lime and cement</i> 25
8,2	6,4	4,6	5,4	7,7	17,7	191,7 <i>Ores, slag and ash</i> 26
14,0	5,5	9,3	7,4	1,0	17,7	189,3 <i>Mineral fuels and oils; bituminous substances; mineral waxes</i> 27
253,3	382,0	362,6	292,9	360,8	1016,3	

EXPORTURILE FOB PE SECȚIUNI ȘI CAPITOLE ALE NOMENCLATORULUI
COMBINAT (N.C.) - continuare
15. FOB EXPORTS BY SECTIONS AND CHAPTERS OF THE COMBINED
NOMENCLATURE (C.N.) - continued

COD NC		2021 ^{P)}							Oct. Oct.
		Mart. March	Apr. Apr.	Mai May	Iun. June	Iul. July	Aug. Aug.	Sept. Sept.	
milioane euro / million euro									
VI	Produse chimice	248,9	214,8	205,8	203,5	216,2	206,2	231,9	224,1
28	Produse chimice anorganice	15,2	14,1	13,3	12,4	13,0	13,0	13,7	12,6
29	Produse chimice organice	17,0	20,7	24,0	23,0	22,2	20,2	25,0	23,1
30	Produse farmaceutice	83,7	73,6	74,1	74,0	80,1	83,5	94,5	83,9
31	Îngrășăminte	14,8	10,8	9,3	14,6	21,5	6,8	10,8	11,5
32	Extracte tanante sau colorante; tanini și derivații lor; coloranți, pigmenți și alte materiale colorante; culori și vopsele; chit și masticuri; cerneluri	9,6	9,0	9,8	8,8	8,8	8,2	9,8	9,6
33	Uleiuri esențiale și rezinoide; produse de parfumerie sau de toaletă și preparate cosmetice	28,7	27,1	26,6	26,5	26,5	28,1	29,1	32,7
34	Săpunuri; preparate pentru spălat și lubrifiante, ceară dentară, paste de modelat	24,0	22,1	21,6	22,7	25,4	26,8	29,6	31,7
35	Substanțe albuminoide; produse pe bază de amidon; cleiuri; enzime	1,8	2,2	1,9	2,2	2,4	2,1	2,5	2,2
36	Pulberi și explozivi, articole de pirotehnie; chibrituri; aliaje piroferice; materiale inflamabile	0,9	1,1	0,7	0,8	1,1	1,2	0,9	0,7
37	Produse fotografice sau cinematografice	0,3	0,2	0,3	0,5	0,3	0,3	0,3	0,3
38	Produse diverse ale industriei chimice	52,8	34,0	24,3	18,0	15,0	16,0	16,0	16,0
VII	Materiale plastice, cauciuc și articole din acestea	411,4	387,9	391,9	408,3	405,4	361,6	400,0	389,4
39	Materiale plastice și articole din materiale plastice	195,9	194,4	200,8	206,3	194,7	160,9	180,1	178,1
40	Cauciuc și articole din cauciuc	215,5	193,5	191,1	201,9	210,7	200,8	219,9	211,4
VIII	Piei crude, piei tăbăcite, blănuri și produse din acestea	28,1	29,9	27,0	28,2	29,4	16,3	28,5	28,3
41	Piei brute și piei tăbăcite	5,0	4,9	5,2	4,5	4,8	2,0	5,1	4,6
42	Obiecte din piele	23,0	24,9	21,7	22,2	24,3	14,1	22,8	23,6
43	Blănuri și articole din blană; blănuri artificiale	0,2	0,1	0,1	1,5	0,3	0,2	0,6	*)
IX	Produse din lemn, exclusiv mobilier	172,6	198,8	186,5	218,9	197,1	190,2	201,5	190,2
44	Lemn, cărbune de lemn și articole din lemn	172,4	198,8	186,5	218,8	197,0	190,1	201,4	190,2
45	Plută și articole din plută	0,1	*)	*)	*)	*)	*)	0,1	*)
46	Produse din împletituri de fibre vegetale sau de nuiele	*)	*)	*)	*)	*)	*)	*)	*)
X	Pastă de lemn, hârtie, carton și articole din acestea	48,0	47,0	47,8	49,2	51,2	46,7	51,8	58,5
47	Pastă din lemn; deșeuri de hârtie	2,7	3,1	3,6	4,2	3,0	2,7	3,2	5,1
48	Hârtie și carton; articole din hârtie și carton	37,9	36,5	37,1	37,1	41,3	36,0	41,1	45,8
49	Cărți, ziare și alte produse imprimate	7,3	7,4	7,1	7,9	6,9	8,0	7,5	7,6

¹⁾ Date revizuite. / Revised/ data.

^{P)} Date provizorii. / Provisional data.

^{*)} Valori sub 0,05. / Values under 0.05.

Noi. Nov.	Dec. Dec.	2022				1.1-31.III ^{p)} 1.1-31.III ^{p)}	1.1-31.III 2022 în % față de 1.1-31.III 2021 1.1-31.III 2022 in % as against 1.1-31.III 2021	CODE CN
		Jan. ^{r)} Jan. ^{r)}	Feb. ^{r)} Feb. ^{r)}	Mart. ^{p)} March ^{p)}	1.1-31.III ^{p)} 1.1-31.III ^{p)}			
milioane euro / million euro								
242,2	252,6	227,6	256,1	285,6	769,2	121,5	Chemical products	VI
16,3	14,2	19,5	20,3	21,2	61,1	170,7	<i>Inorganic chemicals</i>	28
28,1	34,2	22,9	23,3	21,9	68,1	138,1	<i>Organic chemicals</i>	29
86,1	95,2	68,2	75,0	80,1	223,3	102,7	<i>Pharmaceutical products</i>	30
11,5	15,3	14,0	9,2	16,3	39,5	107,8	<i>Fertilizers</i>	31
							<i>Tanning or dyeing extracts; tannins and their derivatives; dyes, pigments and other dyestuff; paints and varnishes; putty and mastics; inks</i>	32
9,1	7,9	8,4	12,4	11,8	32,6	137,2	<i>Essentials oils and resinoids; perfumery, cosmetic or toilet preparations</i>	33
35,9	35,3	29,4	30,1	33,2	92,7	116,8	<i>Soap; washing and lubricating preparations, dental wax, modeling pastes</i>	34
31,4	28,9	29,7	30,7	33,5	93,8	135,5	<i>Albuminoidal substances; modified starch; glues; enzymes</i>	35
2,4	1,8	2,1	2,6	2,7	7,3	144,0	<i>Explosives; pyrotechnic products; matches; pyrophoric alloys; certain combustible preparation</i>	36
1,0	0,9	1,1	1,1	1,5	3,7	126,4	<i>Photographic or cinematographic goods</i>	37
0,4	0,3	0,2	0,3	0,3	0,8	92,0	<i>Miscellaneous chemical products</i>	38
20,0	18,5	32,0	51,0	63,2	146,2	130,2		
411,2	333,5	417,9	441,1	474,7	1333,6	119,0	Plastics, rubber and articles thereof	VII
201,7	167,6	198,1	204,1	230,4	632,6	121,3	<i>Plastics and articles thereof</i>	39
209,5	165,9	219,7	237,0	244,3	701,0	117,0	<i>Rubber and articles thereof</i>	40
31,9	26,9	28,8	27,7	34,6	91,1	114,4	Raw hides and skins, leather, furskins and articles thereof	VIII
5,2	3,9	5,1	4,9	5,0	15,1	109,0	<i>Raw hides and skins and leather</i>	41
26,6	22,9	23,7	22,7	29,5	75,8	115,6	<i>Leather goods</i>	42
							<i>Furskins and artificial fur; manufactures thereof</i>	43
0,1	0,2	0,1	0,1	0,1	0,3	102,5		
200,6	166,0	204,8	200,7	268,5	674,1	150,1	Wood and articles of wood, excluding furniture	IX
200,5	165,9	204,7	200,5	268,2	673,5	150,0	<i>Wood, charcoal and articles of wood</i>	44
*)	*)	*)	*)	0,1	0,1	83,0	<i>Cork and articles of cork</i>	45
							<i>Manufactures of straw, of esparto or of other plaiting materials, basketware and wickerwork</i>	46
*)	0,1	0,1	0,2	0,2	0,5	738,4		
63,2	61,1	60,5	64,4	74,0	198,9	147,8	Pulp of wood, paper, paperboard and articles thereof	X
5,4	4,2	2,6	3,0	5,0	10,6	138,3	<i>Pulp of wood; waste of paper</i>	47
49,5	49,4	51,2	53,7	60,6	165,5	154,8	<i>Paper and paperboard; articles of paper and paperboard</i>	48
8,3	7,5	6,8	7,7	8,3	22,7	114,1	<i>Printed books, newspapers and other products of the printing industry</i>	49

**EXPORTURILE FOB PE SECȚIUNI ȘI CAPITOLE ALE NOMENCLATORULUI
COMBINAT (N.C.) - continuare**

**15. FOB EXPORTS BY SECTIONS AND CHAPTERS OF THE COMBINED
NOMENCLATURE (C.N.) - continued**

COD NC		2021 ^{P)}							
		Mart. March	Apr. Apr.	Mai May	Iun. June	Iul. July	Aug. Aug.	Sept. Sept.	Oct. Oct.
milioane euro / million euro									
XI	Materiale textile și articole din acestea	282,4	262,5	247,5	283,1	298,7	217,5	282,8	296,9
50	Mătase	3,5	4,9	3,8	4,7	5,5	2,8	5,6	7,1
51	Lână, păr fin sau grosier de animale; fire și țesături din păr de cal	12,2	11,9	11,5	13,8	11,9	5,2	12,9	12,7
52	Bumbac	6,0	5,1	5,6	5,3	4,0	4,2	5,7	6,0
53	Alte fibre textile vegetale; fire de hârtie și țesături din fire de hârtie	0,2	0,3	0,2	0,2	0,3	0,1	0,5	0,5
54	Filamente sintetice sau artificiale	14,7	14,6	13,8	14,6	15,6	9,9	13,9	13,6
55	Fibre sintetice sau artificiale discontinue	17,8	15,9	18,2	17,9	16,2	10,7	17,7	17,3
56	Vată, pâslă, fire speciale; sfoară, cordoane, frângerii, articole din acestea	7,0	6,9	7,4	7,1	6,1	4,8	6,5	6,2
57	Covoare și alte acoperitoare de podea din materiale textile	1,8	2,0	1,6	1,5	1,9	1,0	1,5	1,9
58	Țesături speciale; țesături buclate; dantele, tapiserie; pasmanterie, broderii	5,6	5,6	4,9	5,6	5,5	3,9	5,1	5,5
59	Țesături impregnate, cauciucate, acoperite la suprafață sau stratificate; articole tehnice din materiale textile	23,0	20,7	11,0	20,7	16,5	15,4	20,6	23,6
60	Țesături croșetate sau tricotate	3,3	2,6	2,6	2,6	2,8	1,7	2,5	2,6
61	Articole și accesorii de îmbrăcăminte, tricotate sau croșetate	40,0	40,8	39,0	47,5	53,7	40,6	46,3	48,7
62	Articole și accesorii de îmbrăcăminte, altele decât tricotate sau croșetate	93,5	84,4	86,2	102,4	125,5	91,7	109,4	112,3
63	Alte articole textile confecționate	53,9	46,9	41,9	39,3	33,1	25,6	34,8	38,9
XII	Încălțăminte, pălării, umbrele și articole similare	83,0	78,8	77,8	82,7	102,3	58,9	94,3	99,3
64	Încălțăminte și părți ale acesteia	80,9	76,8	75,9	80,4	100,2	57,5	92,2	96,8
65	Obiecte de acoperit capul și părți ale acestora	1,9	1,8	1,6	1,9	1,8	1,1	1,6	2,1
66	Umbrele de ploaie, umbrele de soare, bastoane, bastoane-scaun, bice, cravașe și părți ale acestora	0,1	0,1	0,1	0,3	0,2	0,2	0,3	0,3
67	Pene și puf prelucrate și articole din pene sau din puf; flori artificiale; articole din păr uman	0,1	0,1	0,1	0,1	0,1	0,1	0,1	0,1
XIII	Articole din piatră, ipsos, ciment, ceramică, sticlă și din materiale similare	42,0	42,4	42,7	43,7	41,3	37,8	45,7	45,8
68	Articole din piatră, ipsos, ciment, azbest, mică și materiale similare	9,7	10,3	9,7	10,5	9,4	8,0	9,8	10,3
69	Produse ceramice	12,3	12,9	12,6	12,9	11,3	11,2	15,5	13,9
70	Sticlă și articole din sticlă	20,0	19,2	20,4	20,2	20,6	18,6	20,3	21,6

¹⁾ Date revizuite. / Revised/ data.

^{P)} Date provizorii. / Provisional data.

^{*)} Valori sub 0,05. / Values under 0.05.

Noi. Nov.	Dec. Dec.	2022				1.1-31.III ^{p)} 1.1-31.III ^{p)}	1.1-31.III 2022 în % față de 1.1-31.III 2021 1.1-31.III 2022 in % as against 1.1-31.III 2021	CODE CN
		Jan. ^{r)} Jan. ^{r)}	Feb. ^{r)} Feb. ^{r)}	Mart. ^{p)} March ^{p)}	1.1-31.III ^{p)} 1.1-31.III ^{p)}			
milioane euro / million euro								
312,8	265,5	283,9	313,9	335,7	933,5	120,0	Textiles and textile articles	XI
8,5	4,5	7,3	7,0	8,0	22,4	220,9	<i>Silk</i>	50
14,4	10,9	12,0	13,9	14,4	40,4	127,9	<i>Wool, fine or coarse animal hair; horsehair yarn and woven fabric</i>	51
6,1	4,4	6,5	7,1	7,3	20,9	130,8	<i>Cotton</i>	52
0,6	0,5	0,6	0,4	0,3	1,4	140,5	<i>Other vegetable textile fibres; paper yarn and woven fabric of paper yarn</i>	53
15,8	12,0	16,1	15,9	20,6	52,6	124,2	<i>Man-made filaments</i>	54
18,9	14,6	16,3	16,8	21,3	54,4	125,4	<i>Man-made staple fibres</i>	55
6,3	6,5	6,6	8,0	8,2	22,8	111,9	<i>Wadding, felt, special yarns; twine, cords, ropes, articles thereof</i>	56
2,3	2,1	2,2	2,4	2,2	6,8	123,3	<i>Carpets and other textile floor coverings</i>	57
5,2	4,2	6,6	6,7	7,2	20,5	123,3	<i>Special woven fabrics; tufted textile fabrics;lace,</i>	58
26,2	20,4	16,8	17,9	16,4	51,0	124,7	<i>tapestries; trimmings, embroidery</i>	59
2,9	2,7	3,0	3,0	3,6	9,6	124,7	<i>Impregnated, coated, covered or laminated textile fabrics; technical</i>	59
48,5	44,4	46,3	46,6	52,5	145,4	79,1	<i>articles of textiles</i>	60
112,9	100,8	105,5	127,0	126,1	358,7	102,0	<i>Knitted or crocheted fabrics</i>	61
44,1	37,8	38,0	41,1	47,5	126,7	102,0	<i>Knitted or crocheted clothing and accessories</i>	61
						131,5	<i>Not knitted or crocheted clothing and accessories</i>	62
						129,0	<i>Other ready-made textile articles</i>	63
						98,4		63
101,5	79,8	84,3	97,6	107,1	289,0	124,4	Footwear, headgear, umbrellas and similar articles	XII
99,2	77,4	82,2	94,7	104,3	281,3	123,9	<i>Footwear and parts thereof</i>	64
1,8	1,8	1,6	2,4	2,2	6,3	134,9	<i>Headgear and parts thereof</i>	65
0,3	0,4	0,3	0,2	0,3	0,8	134,9	<i>Umbrellas, sun umbrellas, walking sticks, seat-sticks, whips, riding crops and parts thereof</i>	66
0,1	0,2	0,2	0,2	0,3	0,7	213,7	<i>Prepared feathers and down and articles made of feathers or of down; artificial hair flowers; articles of human hair</i>	67
						230,7		
45,7	37,7	45,2	48,6	55,5	149,2	126,7	Articles of stone, plaster, cement, ceramic, glass and similar materials	XIII
9,6	8,4	9,8	9,9	11,2	30,9	112,0	<i>Articles of stone, plaster, cement, asbestos, mica and similar materials</i>	68
14,3	11,4	13,6	14,2	15,6	43,3	119,8	<i>Ceramic products</i>	69
21,9	17,9	21,8	24,5	28,7	75,0	138,8	<i>Glass and glassware</i>	70

**EXPORTURILE FOB PE SECȚIUNI ȘI CAPITOLE ALE NOMENCLATORULUI
COMBINAT (N.C.) - continuare**

**15. FOB EXPORTS BY SECTIONS AND CHAPTERS OF THE COMBINED
NOMENCLATURE (C.N.) - continued**

COD NC	2021 ^{P)}								
	Mart. March	Apr. Apr.	Mai May	Iun. June	Iul. July	Aug. Aug.	Sept. Sept.	Oct. Oct.	
milioane euro / million euro									
XV	Metale comune și articole din acestea	618,1	638,5	703,6	682,2	650,4	679,4	714,2	672,1
72	Fontă, fier și oțel	233,5	253,4	297,6	285,8	269,3	296,7	307,8	266,5
73	Produse din fontă, fier și oțel	178,2	192,6	219,9	209,7	197,5	205,4	200,1	201,3
74	Cupru și articole din cupru	29,5	26,2	26,5	24,2	26,4	23,2	28,2	24,8
75	Nichel și articole din nichel	0,4	0,5	0,3	0,6	0,4	0,2	0,4	0,5
76	Aluminiu și articole din aluminiu	107,3	103,9	100,3	103,9	101,9	101,9	117,1	120,5
78	Plumb și articole din plumb	3,4	3,0	2,6	2,4	2,4	2,9	3,4	2,8
79	Zinc și articole din zinc	0,5	0,4	0,5	0,5	0,4	0,3	0,3	0,5
80	Cositor și articole din cositor	0,3	0,3	0,6	0,2	0,4	0,3	0,5	0,7
81	Alte metale comune; cermeturi	2,8	2,4	2,8	2,6	2,8	2,4	3,4	2,3
82	Unelte și scule, tacâmuri din metale comune	8,2	7,7	5,9	7,1	6,5	6,8	7,1	7,1
83	Articole diverse din metale comune	53,8	48,1	46,7	45,2	42,5	39,2	45,9	44,9
XVI	Mașini și aparate, echipamente electrice; aparate de înregistrat sau de reproduc sunetul și imaginile	2080,8	1866,2	1742,0	1806,7	1704,2	1532,5	1787,4	1777,3
84	Cazane, turbine, motoare, aparate și dispozitive mecanice, părți ale acestora	800,0	737,7	678,9	705,3	650,6	623,8	705,7	685,7
85	Mașini, aparate și echipamente electrice; aparate de înregistrat sau de reproduc sunetul și imagini de televiziune	1280,8	1128,5	1063,1	1101,4	1053,6	908,6	1081,7	1091,6
XVII	Mijloace și materiale de transport	1111,5	1095,3	958,1	1070,1	1144,6	812,9	703,6	850,6
86	Vehicule și echipamente pentru căile ferate și de comunicații	19,0	18,5	8,8	11,8	18,2	7,7	8,3	19,1
87	Automobile, tractoare și alte vehicule terestre	1060,7	1034,8	900,1	998,3	931,8	548,5	650,8	772,4
88	Aeronave, nave spațiale	20,4	33,8	31,2	33,7	20,2	19,2	25,6	24,1
89	Vapoare, nave și structuri plutitoare	11,3	8,3	18,0	26,4	174,4	237,5	18,9	35,1
XVIII	Instrumente și aparate optice, fotografice, cinematografice, medico-chirurgicale și similare; ceasuri; instrumente muzicale; părți și accesorii ale acestora	224,1	218,0	205,8	205,6	192,9	176,2	197,4	193,2
90	Instrumente și aparate optice, fotografice, cinematografice, medico-chirurgicale și similare	221,2	215,4	203,3	202,8	190,6	173,5	194,4	190,4
91	Ceasornicărie	1,9	1,6	1,5	1,6	1,2	1,8	1,5	1,3
92	Instrumente muzicale; părți și accesorii ale acestora	1,1	1,0	1,0	1,2	1,1	0,9	1,5	1,5
XX	Mărfuri și produse diverse	260,9	238,4	228,5	236,1	224,9	192,4	241,7	244,7
94	Mobilă; aparate de iluminat și alte articole similare; construcții prefabricate	234,2	213,7	203,8	208,7	193,9	167,8	211,9	208,6
95	Jucării, jocuri, articole pentru divertisment sau pentru sport	17,1	15,2	16,2	17,6	20,2	16,3	19,9	25,3
96	Articole diverse	9,6	9,5	8,5	9,8	10,9	8,3	9,8	10,8
XXII	Bunuri necuprinse în alte secțiuni din Nomenclatorul Combinat	28,0	31,2	32,3	39,2	53,6	32,8	42,5	45,3

¹⁾ Date revizuite. / Revised/ data.

^{P)} Date provizorii. / Provisional data.

Noi. Nov.	Dec. Dec.	2022				1.1-31.III 2022 în % față de 1.1-31.III 2021 1.1-31.III 2022 in % as against 1.1-31.III 2021	CODE CN	
		Jan. ^{r)} Jan. ^{r)}	Feb. ^{r)} Feb. ^{r)}	Mart. ^{p)} March ^{p)}	1.1-31.III ^{p)} 1.1-31.III ^{p)}			
milioane euro / million euro								
735,3	761,5	787,0	788,1	881,7	2456,8	147,2	Base metals and articles of base metal	XV
289,7	394,5	311,2	314,1	349,8	975,0	157,2	<i>Pig-iron, iron and steel</i>	72
221,6	180,7	248,1	239,2	252,3	739,6	150,5	<i>Products of pig-iron, iron and steel</i>	73
28,3	26,0	25,6	28,2	36,4	90,2	122,4	<i>Copper and articles thereof</i>	74
1,4	1,6	1,5	0,7	1,1	3,4	377,9	<i>Nickel and articles thereof</i>	75
130,9	101,6	133,6	136,2	169,8	439,5	152,3	<i>Aluminium and articles thereof</i>	76
3,0	3,2	2,9	3,0	3,0	8,9	91,4	<i>Lead and articles thereof</i>	78
0,5	0,3	0,4	1,3	0,8	2,5	209,9	<i>Zinc and articles thereof</i>	79
0,5	0,4	0,7	0,3	0,5	1,5	95,8	<i>Tin and articles thereof</i>	80
3,5	2,8	4,2	3,5	4,5	12,2	187,3	<i>Other base metals; cermets</i>	81
							<i>Tools and implements, cutlery of base metal</i>	82
7,6	7,1	6,4	8,2	8,6	23,1	94,3		
48,2	43,4	52,3	53,6	54,9	160,8	106,7	<i>Miscellaneous articles of base metal</i>	83
1955,2	1695,0	1822,8	1946,7	2150,0	5919,4	104,6	Machinery and mechanical appliances; electrical equipment; sound and image recorders and reproducers	XVI
717,3	640,1	698,6	731,2	795,2	2225,0	100,9	<i>Boilers, turbines, engines, mechanical apparatus and devices, parts thereof</i>	84
							<i>Machinery and mechanical appliances and electrical equipment; sound and television image recorders and reproducers</i>	85
1237,9	1054,9	1124,2	1215,5	1354,8	3694,4	107,0		
1204,8	1144,3	1043,6	1158,4	1339,3	3541,3	113,0	Vehicles and associated transport equipment	XVII
11,7	15,5	8,8	11,6	27,2	47,6	122,9	<i>Railway or tramway locomotives and rolling-stock</i>	86
1134,5	942,9	1007,6	1058,6	1238,6	3304,8	109,8	<i>Vehicles, tractors and other ground vehicles</i>	87
26,8	21,6	23,0	25,7	30,6	79,3	145,9	<i>Aircrafts, spacecrafts</i>	88
31,8	164,4	4,3	62,6	42,9	109,7	345,7	<i>Ships, boats and floating structures</i>	89
203,7	206,2	217,4	212,6	236,8	666,8	108,7	Optical, photographic, cinematographic, medical or surgical instruments and apparatus and similar; clocks and watches; musical instruments; parts and accessories thereof	XVIII
200,2	202,3	215,0	209,7	232,6	657,3	108,9	<i>Optical, photographic, cinematographic, medical or surgical instruments and apparatus and similar</i>	90
2,1	2,2	1,2	1,4	2,2	4,8	68,1	<i>Clocks and watches</i>	91
							<i>Musical instruments; parts and accessories thereof</i>	92
1,4	1,6	1,2	1,5	2,0	4,7	163,4		
263,6	223,1	246,5	261,3	292,8	800,6	111,8	Miscellaneous manufactured articles	XX
							<i>Furniture; lighting fittings and other similar articles;</i>	94
227,2	195,5	221,5	232,8	261,2	715,4	110,9	<i>prefabricated buildings</i>	
24,8	17,3	15,2	18,1	20,4	53,7	122,2	<i>Toys, games, sport or entertainment articles</i>	95
11,6	10,2	9,8	10,5	11,2	31,5	117,1	<i>Miscellaneous manufactured articles</i>	96
42,6	37,1	38,6	46,1	52,3	137,0	168,1	Goods non-included in Combined Nomenclature other sections	XXII

16. IMPORTURILE CIF PE SECȚIUNI ȘI CAPITOLE ALE NOMENCLATORULUI COMBINAT (N.C.) CIF IMPORTS BY SECTIONS AND CHAPTERS OF THE COMBINED NOMENCLATURE (C.N.)

COD NC	2021 ^{P)}							
	Mart. March	Apr. Apr.	Mai May	Iun. June	Iul. July	Aug. Aug.	Sept. Sept.	Oct. Oct.
milioane euro / million euro								
TOTAL	8787,5	7972,9	7721,9	8094,2	8551,0	7402,2	8480,2	9007,9
I Animale vii și produse animale	198,6	176,8	154,7	174,0	178,4	181,2	212,8	210,5
1 Animale vii	18,6	18,4	18,3	18,3	15,8	13,2	16,7	14,0
2 Carne și organe comestibile	82,1	71,3	62,3	78,5	80,4	84,0	100,0	96,6
3 Pește și crustacee, moluște și alte nevertebrate acvatice	23,9	20,0	18,3	18,9	19,6	20,4	20,9	20,5
4 Lapte și produse lactate; ouă; miere; produse comestibile de origine animală nespecificate în altă parte	66,8	59,9	51,0	53,5	56,4	58,1	68,1	73,2
5 Alte produse de origine animală	7,1	7,2	4,8	4,8	6,2	5,4	7,1	6,2
II Produse vegetale	340,1	330,8	258,6	218,5	232,5	213,5	200,1	201,1
6 Plante vii și produse de floricultură	30,7	20,9	16,3	12,3	8,9	13,3	16,6	12,9
7 Legume, plante, rădăcini și tuberculi, alimentare	74,6	71,2	47,5	34,2	20,9	20,6	28,4	32,2
8 Fructe comestibile	75,3	75,0	69,6	66,0	55,4	50,4	49,1	53,3
9 Cafea, ceai, mate și condimente	19,3	29,3	21,5	24,9	23,2	23,6	31,7	29,5
10 Cereale	72,2	52,9	44,8	40,5	60,0	53,0	38,6	27,5
11 Produse ale industriei morăritului; malț; amidon	11,8	11,1	11,3	12,8	11,8	9,6	11,6	10,5
12 Semințe și fructe oleaginoase; plante industriale sau medicinale; paie și furaje	53,5	66,7	45,6	24,3	50,2	40,7	21,3	31,9
13 Gume, rășini și alte seve și extracte vegetale	2,5	3,5	1,8	3,4	2,1	2,2	2,6	3,1
14 Materiale pentru împletit și alte produse de origine vegetală, necuprinse în altă parte	0,2	0,1	0,2	0,2	0,1	0,1	0,2	0,2
III Grăsimi și uleiuri animale sau vegetale	24,9	17,8	19,0	21,6	22,6	20,8	22,2	26,8
15 Grăsimi și uleiuri animale sau vegetale	24,9	17,8	19,0	21,6	22,6	20,8	22,2	26,8
IV Produse alimentare, băuturi și tutun	396,7	368,7	320,4	363,8	363,6	372,5	409,4	414,3
16 Preparate din carne și pește	26,3	23,8	21,2	27,0	28,1	28,3	30,2	28,9
17 Zaharuri și produse zaharoase	30,8	38,4	18,0	36,4	22,3	23,0	25,6	26,5
18 Cacao și preparate din cacao	34,9	26,8	19,5	19,9	23,0	29,2	36,7	43,9
19 Preparate pe bază de cereale, de făină, de amidon; produse de patiserie	60,2	50,6	45,1	49,7	48,6	51,2	62,2	67,0
20 Preparate din legume, fructe sau din alte părți de plante	39,3	38,5	32,3	32,7	33,2	34,9	38,5	36,0
21 Preparate alimentare diverse	57,8	58,0	54,6	60,6	62,6	58,2	56,5	57,3
22 Băuturi alcoolice și nealcoolice; oțet	49,5	50,0	49,9	56,6	59,9	60,0	79,8	66,2
23 Reziduri și deșeuri ale industriei alimentare; nutrețuri pentru animale	63,1	54,0	51,3	51,9	60,4	59,1	52,1	59,8
24 Tutun și înlocuitori de tutun prelucrați	34,9	28,5	28,5	29,0	25,5	28,7	27,9	28,7
V Produse minerale	608,9	559,7	546,2	533,2	803,9	733,6	760,5	814,1
25 Sare; sulf, pietre; ipsos, var și ciment	14,9	19,2	20,8	17,7	20,8	20,2	22,1	15,3
26 Minerale, zgură și cenușă	35,1	39,9	27,3	44,6	70,6	58,9	50,6	49,0
27 Combustibili și uleiuri minerale; materiale bituminoase; ceruri minerale	558,8	500,6	498,0	470,8	712,6	654,4	687,8	749,8

¹⁾ Date revizuite. / Revised data.

^{P)} Date provizorii. / Provisional data.

Noi. Nov.	Dec. Dec.	2022				1.1-31.III 2022 in % față de 1.1-31.III 2021 1.1-31.III 2022 in % as against 1.1-31.III 2021	CODE CN
		Jan. ^{r)} Jan. ^{r)}	Feb. ^{r)} Feb. ^{r)}	Mart. ^{p)} March ^{p)}	1.1-31.III ^{p)} 1.1-31.III ^{p)}		
milioane euro / million euro							
9244,2	8869,6	8891,5	9519,4	10810,9	29221,8	126,7	TOTAL
223,5	221,6	180,9	193,0	243,1	616,9	122,6	Live animals and animal products I
14,5	12,6	10,5	10,5	16,2	37,2	84,2	Live animals 1
104,7	97,5	68,8	75,6	107,7	252,1	125,0	Meat and edible offal 2
							Fish and crustaceans, molluscs and other aquatic invertebrates 3
25,0	27,9	22,5	24,6	29,5	76,6	133,7	Milk and dairy products; eggs; honey; edible animal products n.e.s. 4
72,6	77,6	73,1	76,0	82,3	231,4	126,5	Other products of animal origin 5
6,7	6,0	6,0	6,3	7,4	19,6	115,0	
267,1	296,4	280,2	325,0	447,3	1052,5	115,1	Vegetable products II
17,4	15,4	11,6	33,6	33,0	78,3	121,8	Live plants, flower products 6
							Edible vegetables, roots and tubers 7
41,0	50,8	56,8	67,0	81,2	205,0	112,5	Edible fruits 8
67,5	81,6	68,0	69,3	80,1	217,5	110,3	Coffee, tea, mate and spices 9
26,1	35,5	27,6	26,2	31,9	85,8	149,5	Cereals 10
53,4	38,5	44,6	68,9	95,2	208,7	90,2	Products of the milling industry; malt; starch 11
11,9	11,8	10,9	11,4	17,4	39,8	138,4	Seeds and fruits; industrial and medicinal plants; straw and fodder 12
46,5	59,8	57,8	46,2	104,5	208,5	142,5	Lac; gums, resins and other vegetable saps and extracts 13
2,9	2,8	2,5	2,1	3,7	8,3	122,9	Vegetable plaiting materials; vegetable products not elsewhere specified 14
0,3	0,2	0,2	0,2	0,3	0,7	237,5	
43,6	25,0	25,5	24,5	31,6	81,6	150,7	Animal or vegetable fats and oils III
43,6	25,0	25,5	24,5	31,6	81,6	150,7	Animal or vegetable fats and oils 15
420,2	434,7	354,5	402,1	466,1	1222,7	120,0	Prepared foodstuffs, beverages and tobacco IV
29,9	30,3	24,3	27,1	35,9	87,4	122,8	Preparation of meat and fish 16
32,1	32,0	31,4	50,5	27,0	108,8	131,2	Sugar and sugar confectionery 17
45,0	37,5	30,1	36,8	35,6	102,5	110,4	Cocoa and cocoa preparations 18
							Preparations of cereals, flour, starch, milk; pastry products 19
68,2	62,1	55,1	57,2	68,1	180,4	118,3	Preparations of vegetables, fruit or other parts of plants 20
41,4	44,2	34,6	38,9	52,3	125,8	128,7	Miscellaneous edible preparations 21
58,7	53,0	54,7	56,9	68,6	180,3	121,3	Alcoholic and non-alcoholic beverages; vinegar 22
62,9	68,9	47,3	57,6	70,3	175,2	149,2	Residues and waste from the food industry; animal fodder 23
52,1	77,1	52,9	53,7	70,1	176,7	103,8	Tobacco and manufactured tobacco substitutes 24
29,9	29,5	24,1	23,3	38,2	85,7	100,1	
950,6	988,7	988,3	1018,1	1148,2	3154,6	211,3	Mineral products V
15,4	11,9	9,9	15,1	18,4	43,4	129,4	Salt; sulphur, stone; plaster; lime and cement 25
47,5	54,4	40,6	35,4	34,4	110,4	105,9	Ores, slag and ash 26
887,6	922,4	937,8	967,6	1095,4	3000,9	221,4	Mineral fuels and oils; bituminous substances; mineral waxes 27

IMPORTURILE CIF PE SECȚIUNI ȘI CAPITOLE ALE NOMENCLATORULUI
COMBINAT (N.C.) - continuare
**16. CIF IMPORTS BY SECTIONS AND CHAPTERS OF THE COMBINED
NOMENCLATURE (C.N.) - continued**

COD NC	2021 ^{P)}								
	Mart. March	Apr. Apr.	Mai May	Iun. June	Iul. July	Aug. Aug.	Sept. Sept.	Oct. Oct.	
milioane euro / million euro									
VI	Produse chimice	960,0	873,9	831,1	947,8	867,0	812,6	888,2	1069,2
28	Produse chimice anorganice	33,5	27,2	30,7	30,8	29,4	26,5	29,5	30,9
29	Produse chimice organice	90,8	69,9	83,1	115,1	88,4	69,7	66,8	193,4
30	Produse farmaceutice	343,6	384,9	372,5	356,4	312,9	300,1	331,1	398,2
31	Îngrășăminte	74,1	43,8	31,1	102,4	94,0	63,1	67,6	71,4
32	Extrakte tanante sau colorante; tanini și derivații lor; coloranți, pigmenți și alte materiale colorante; culori și vopsele; chit și masticuri; cerneluri	50,2	46,8	46,8	50,4	49,9	45,3	52,4	48,7
33	Uleiuri esențiale și rezinoide; produse de parfumerie sau de toaletă și preparate cosmetice	87,5	73,8	73,5	78,9	83,5	88,8	93,7	90,5
34	Săpunuri; preparate pentru spălat și lubrifiante, ceară dentară, paste de modelat	61,3	52,3	49,3	51,4	56,7	57,5	62,3	63,0
35	Substanțe albuminoide; produse pe bază de amidon; cleiuri; enzime	16,5	15,1	14,3	15,6	15,7	13,2	16,0	17,0
36	Pulberi și explozivi, articole de pirotehnie; chibrituri; aliaje piroferice;	5,6	5,5	4,6	4,3	3,5	4,3	4,8	4,1
37	materiale inflamabile Produse fotografice sau cinematografice	2,6	2,0	2,1	2,1	2,1	2,3	2,7	2,8
38	Produse diverse ale industriei chimice	194,1	152,7	123,1	140,3	130,8	141,7	161,3	149,3
VII	Materiale plastice, cauciuc și articole din acestea	654,3	597,4	608,8	645,7	648,4	587,5	660,8	637,5
39	Materiale plastice și articole din materiale plastice	497,5	455,9	465,5	492,9	484,0	444,8	499,8	491,5
40	Cauciuc și articole din cauciuc	156,8	141,5	143,3	152,8	164,4	142,7	161,1	146,0
VIII	Piei crude, piei tăbăcite, blănuri și produse din acestea	76,3	69,0	67,2	61,2	69,9	52,5	66,2	64,7
41	Piei brute și piei tăbăcite	29,1	28,2	29,0	24,7	28,5	17,1	26,0	30,0
42	Obiecte din piele	46,4	39,8	36,9	35,8	41,0	35,2	39,9	34,3
43	Blănuri și articole din blană; blănuri artificiale	0,8	1,0	1,2	0,7	0,4	0,2	0,3	0,4
IX	Produse din lemn, exclusiv mobilier	83,0	82,1	87,5	80,7	91,7	88,8	95,1	97,6
44	Lemn, cărbune de lemn și articole din lemn	81,4	80,7	85,8	79,5	90,0	87,8	93,8	96,1
45	Plută și articole din plută	0,8	0,6	0,8	0,5	1,0	0,6	0,8	0,9
46	Produse din împletituri de fibre vegetale sau de nuiele	0,9	0,9	0,9	0,7	0,7	0,4	0,4	0,6
X	Pastă de lemn, hârtie, carton și articole din acestea	117,7	105,7	115,5	117,4	120,6	113,0	126,2	137,6
47	Pastă din lemn; deșeuri de hârtie	6,6	6,8	8,7	9,1	6,8	7,1	7,3	11,3
48	Hârtie și carton; articole din hârtie și carton	100,5	89,9	98,0	99,9	104,6	96,0	106,7	111,2
49	Cărți, ziare și alte produse imprimate	10,7	9,0	8,8	8,4	9,3	9,9	12,2	15,1

¹⁾ Date revizuite. / Revised data.

^{P)} Date provizorii. / Provisional data.

Noi. Nov.	Dec. Dec.	2022				1.1-31.III 2022 în % față de 1.1-31.III 2021 1.1-31.III 2022 in % as against 1.1-31.III 2021	CODE CN	
		Jan. ^{r)} Jan.	Feb. ^{r)} Feb.	Mart. ^{p)} March ^{p)}	1.1-31.III ^{p)} 1.1-31.III ^{p)}			
milioane euro / million euro								
1125,0	984,3	1152,6	1144,1	1285,5	3582,1	142,6	Chemical products	VI
54,9	30,8	32,7	33,2	38,7	104,6	124,3	<i>Inorganic chemicals</i>	28
130,9	106,5	210,2	124,5	122,4	457,2	160,6	<i>Organic chemicals</i>	29
402,3	340,3	323,0	352,7	410,0	1085,7	123,7	<i>Pharmaceutical products</i>	30
132,1	141,5	168,5	190,6	244,2	603,3	369,9	<i>Fertilizers</i>	31
							<i>Tanning or dyeing extracts; tannins and their derivates; dyes, pigments and other dyestuff; paints and varnishes; putty and mastics; inks</i>	32
48,3	40,5	39,8	49,7	59,8	149,3	122,1	<i>Essentials oils and resinoids; perfumery, cosmetic or toilet preparations</i>	33
88,2	80,4	66,4	85,1	95,4	246,9	114,4	<i>Soap; washing and lubricating preparations, dental wax, modeling pastes</i>	34
61,2	58,1	59,2	62,8	72,9	194,8	124,8	<i>Albuminoidal substances; modified starch; glues; enzymes</i>	35
16,8	17,7	15,8	16,9	20,0	52,7	135,4	<i>Explosives; pyrotechnic products; matches; pyrophoric alloys; certain combustible preparation</i>	36
6,6	4,3	5,1	5,7	6,7	17,4	108,8	<i>Photographic or cinematographic goods</i>	37
2,7	2,5	1,8	2,6	3,5	7,9	116,2	<i>Miscellaneous chemical products</i>	38
180,9	161,7	230,1	220,3	211,8	662,3	121,4		
651,3	573,4	605,2	707,2	794,1	2106,4	124,9	Plastics, rubber and articles thereof	VII
498,0	440,0	452,2	528,9	602,4	1583,4	125,5	<i>Plastics and articles thereof</i>	39
153,4	133,4	153,0	178,3	191,7	523,0	123,3	<i>Rubber and articles thereof</i>	40
68,2	63,1	67,2	66,6	76,8	210,7	102,0	Raw hides and skins, leather, furskins and articles thereof	VIII
29,1	26,1	28,3	30,6	33,8	92,7	111,2	<i>Raw hides and skins and leather</i>	41
38,8	36,7	38,7	35,8	42,3	116,7	95,9	<i>Leather goods</i>	42
							<i>Furskins and artificial fur; manufactures thereof</i>	43
0,4	0,3	0,3	0,3	0,7	1,3	82,0		
96,9	93,8	87,0	110,2	112,1	309,4	151,9	Wood and articles of wood, excluding furniture	IX
95,6	92,1	85,7	108,3	110,2	304,3	152,5	<i>Wood, charcoal and articles of wood</i>	44
0,8	0,8	0,5	0,8	0,9	2,2	106,7	<i>Cork and articles of cork</i>	45
							<i>Manufactures of straw, of esparto or of other plaiting materials, basketware and wickerwork</i>	46
0,6	0,9	0,9	1,0	1,0	2,9	147,4		
135,5	136,6	133,5	141,0	155,4	429,9	140,4	Pulp of wood, paper, paperboard and articles thereof	X
8,2	11,3	8,5	9,3	8,8	26,6	153,3	<i>Pulp of wood; waste of paper</i>	47
							<i>Paper and paperboard; articles of paper and paperboard</i>	48
115,3	113,7	116,5	122,4	133,7	372,7	141,9	<i>Printed books, newspapers and other products of the printing industry</i>	49
12,0	11,6	8,5	9,3	12,9	30,6	116,2		

IMPORTURILE CIF PE SECȚIUNI ȘI CAPITOLE ALE NOMENCLATORULUI
COMBINAT (N.C.) - continuare
**16. CIF IMPORTS BY SECTIONS AND CHAPTERS OF THE COMBINED
NOMENCLATURE (C.N.) - continued**

COD NC	2021 ^{P)}								
	Mart. March	Apr. Apr.	Mai May	Iun. June	Iul. July	Aug. Aug.	Sept. Sept.	Oct. Oct.	
milioane euro / million euro									
XI	Materiale textile și articole din acestea	434,2	382,5	403,2	394,2	405,7	343,0	451,7	460,8
50	Mătase	4,8	2,2	4,1	4,7	7,1	2,0	4,3	4,5
51	Lână, păr fin sau grosier de animale; fire și țesături din păr de cal	21,3	20,9	23,8	19,6	23,8	10,5	17,8	17,6
52	Bumbac	21,6	18,9	21,5	18,5	17,6	13,6	21,5	28,6
53	Alte fibre textile vegetale; fire de hârtie și țesături din fire de hârtie	1,4	1,1	1,2	0,9	0,7	0,7	0,9	2,3
54	Filamente sintetice sau artificiale	52,0	46,6	47,7	44,6	45,6	36,0	45,5	45,6
55	Fibre sintetice sau artificiale discontinue	27,0	20,7	25,1	25,8	24,6	18,4	25,5	28,1
56	Vată, pâslă, fire speciale; sfoară, cordoane, frânghii, articole din acestea	32,1	29,1	27,8	27,2	28,4	22,0	24,9	25,6
57	Covoare și alte acoperitoare de podea din materiale textile	11,5	10,2	8,7	8,4	8,1	7,4	10,2	9,8
58	Țesături speciale; țesături buclate; dantele, tapiserie; pasmanterie, broderii	15,1	13,1	12,4	11,9	11,8	7,8	12,1	12,8
59	Țesături impregnate, cauciucate, acoperite la suprafață sau stratificate; articole tehnice din materiale textile	41,0	31,5	34,4	33,2	34,0	25,2	35,4	30,6
60	Țesături croșetate sau tricotate	17,8	16,1	18,1	18,3	17,0	12,6	16,3	18,7
61	Articole și accesorii de îmbrăcăminte, tricotate sau croșetate	80,1	74,6	78,2	79,0	83,5	85,5	108,0	106,7
62	Articole și accesorii de îmbrăcăminte, altele decât tricotate sau croșetate	72,4	65,5	68,8	69,4	70,3	71,6	95,3	94,2
63	Alte articole textile confecționate	36,2	31,9	31,5	32,9	33,2	29,7	34,0	35,7
XII	Încălțăminte, pălării, umbrele și articole similare	109,4	92,0	91,2	92,4	94,0	83,4	110,2	102,3
64	Încălțăminte și părți ale acesteia	102,1	86,3	84,4	86,9	88,2	77,5	102,7	94,5
65	Obiecte de acoperit capul și părți ale acestora	3,2	3,0	3,5	2,8	2,9	3,2	4,5	5,1
66	Umbrele de ploaie, umbrele de soare, bastoane, bastoane-scaun, bice, cravașe și părți ale acestora	3,0	1,5	1,4	0,8	0,9	0,8	0,7	0,6
67	Pene și puf prelucrate și articole din pene sau din puf; flori artificiale; articole din păr uman	1,1	1,2	1,8	1,9	2,1	1,9	2,3	2,1
XIII	Articole din piatră, ipsos, ciment, ceramică, sticlă și din materiale similare	123,2	114,8	116,7	123,2	123,0	112,4	133,2	128,1
68	Articole din piatră, ipsos, ciment, azbest, mică și materiale similare	34,6	33,3	32,0	33,9	34,3	31,5	39,0	36,3
69	Produce ceramice	38,1	34,2	36,5	37,1	40,1	32,8	41,4	38,8
70	Sticlă și articole din sticlă	50,5	47,2	48,2	52,2	48,5	48,1	52,8	53,0

¹⁾ Date revizuite. / Revised data.

^{P)} Date provizorii. / Provisional data.

Noi. Nov.	Dec. Dec.	2022				1.1-31.III ^{P)}	1.1-31.III 2022 în % față de 1.1-31.III 2021 1.1-31.III 2022 in % as against 1.1-31.III 2021	CODE CN
		Jan. ^{r)} Jan.	Feb. ^{r)} Feb.	Mar. ^{p)} March ^{p)}	1.1-31.III ^{P)}			
milioane euro / million euro								
450,6	420,4	428,9	432,0	507,7	1368,6	119,7	Textiles and textile articles	XI
3,4	5,8	9,0	7,2	6,9	23,1	172,5	Silk	50
							Wool, fine or coarse animal hair; horsehair yarn and woven fabric	51
16,6	14,9	14,9	19,7	27,5	62,1	133,5		
29,2	23,9	23,2	23,9	26,0	73,2	133,6	Cotton	52
							Other vegetable textile fibres; paper yarn and woven fabric of paper yarn	53
3,8	3,2	2,6	2,1	1,6	6,3	118,6		
48,4	45,2	48,3	55,0	61,8	165,2	122,9	Man-made filaments	54
23,5	23,6	22,9	26,3	31,8	80,9	123,5	Man-made staple fibres	55
							Wadding, felt, special yarns; twine, cords, ropes, articles thereof	56
26,1	22,1	25,7	27,8	30,6	84,2	107,7	Carpets and other textile floor coverings	57
10,0	11,1	7,8	8,7	11,8	28,3	103,2	Special woven fabrics; tufted textile fabrics;lace,	58
12,6	10,2	11,5	12,6	15,3	39,5	103,7	tapestries; trimmings, embroidery Impregnated, coated, covered or laminated textile fabrics; technical articles of textiles	59
31,9	31,4	34,5	36,6	43,0	114,1	110,3		
19,2	14,3	15,6	18,1	20,9	54,6	125,9	Knitted or crocheted fabrics	60
							Knitted or crocheted clothing and accessories	61
100,7	100,9	101,9	87,5	102,3	291,7	130,8	Not knitted or crocheted clothing and accessories	62
88,2	80,4	75,7	75,2	87,8	238,7	114,4		
37,1	33,3	35,3	31,2	40,2	106,7	105,3	Other ready-made textile articles	63
92,5	84,9	81,6	100,1	108,9	290,5	109,5	Footwear, headgear, umbrellas and similar articles	XII
84,6	77,0	74,0	91,8	99,6	265,5	107,7	Footwear and parts thereof	64
							Headgear and parts thereof	65
5,0	4,1	3,2	3,4	4,5	11,1	123,7	Umbrellas, sun umbrellas, walking sticks, seat-sticks, whips, riding crops and parts thereof	66
0,6	1,3	1,9	1,9	3,0	6,8	112,8	Prepared feathers and down and articles made of feathers or of down; artificial hair flowers; articles of human hair	67
2,3	2,5	2,5	2,9	1,8	7,2	186,7		
126,8	112,9	110,9	130,2	153,2	394,3	128,9	Articles of stone, plaster, cement, ceramic, glass and similar materials	XIII
38,8	32,0	30,3	36,2	44,6	111,1	133,0	Articles of stone, plaster, cement, asbestos, mica and similar materials	68
32,9	30,0	29,2	36,7	43,6	109,6	120,2	Ceramic products	69
55,1	50,9	51,4	57,2	65,0	173,6	132,3	Glass and glassware	70

IMPORTURILE CIF PE SECȚIUNI ȘI CAPITOLE ALE NOMENCLATORULUI
COMBINAT (N.C.) - continuare
CIF IMPORTS BY SECTIONS AND CHAPTERS OF THE COMBINED
16. NOMENCLATURE (C.N.) - continued

COD NC	2021 ^{P)}							
	Mart. March	Apr. Apr.	Mai May	Iun. June	Iul. July	Aug. Aug.	Sept. Sept.	Oct. Oct.
<i>milioane euro / million euro</i>								
XV	Metale comune și articole din acestea							
	900,3	921,9	855,8	920,2	1070,1	805,6	922,0	1160,7
72	Fontă, fier și oțel	282,5	345,2	301,0	334,7	416,0	330,2	472,5
73	Produse din fontă, fier și oțel	268,4	263,9	234,2	240,0	292,4	246,4	328,1
74	Cupru și articole din cupru	90,8	81,0	84,4	100,2	114,5	89,4	101,5
75	Nichel și articole din nichel	6,0	3,2	3,4	3,8	4,9	3,9	4,2
76	Aluminiu și articole din aluminiu	107,1	104,1	105,2	114,1	109,4	116,3	128,6
78	Plumb și articole din plumb	3,7	4,2	4,2	2,2	2,1	4,7	4,2
79	Zinc și articole din zinc	9,3	8,7	7,8	8,2	9,5	9,7	7,6
80	Cositor și articole din cositor	2,3	2,1	2,0	2,1	2,7	2,7	2,5
81	Alte metale comune; cermeturi	9,4	6,7	7,3	7,7	6,9	8,2	8,1
82	Unelte și scule, tacâmuri din metale comune	41,1	36,7	36,8	35,2	37,6	38,5	36,9
83	Articole diverse din metale comune	79,6	66,1	69,5	72,0	74,1	72,1	66,4
XVI	Mașini și aparate, echipamente electrice; aparate de înregistrat sau de reprodus sunetul și imaginile							
	2367,4	2059,9	2046,3	2144,1	2177,2	1888,4	2222,9	2259,5
84	Cazane, turbine, motoare, aparate și dispozitive mecanice, părți ale acestora	1058,1	907,9	931,9	974,2	1018,4	974,5	966,2
85	Mașini, aparate și echipamente electrice; aparate de înregistrat sau de reprodus sunetul și imagini de televiziune	1309,3	1151,9	1114,3	1169,9	1158,8	1248,4	1293,3
XVII	Mijloace și materiale de transport							
	917,2	819,3	771,5	807,8	838,7	577,0	720,7	753,0
86	Vehicule și echipamente pentru căile ferate și de comunicații	13,9	12,3	10,8	13,3	9,7	12,6	10,6
87	Automobile, tractoare și alte vehicule terestre	860,6	790,4	733,2	778,7	803,1	698,8	705,1
88	Aeronave, nave spațiale	35,3	8,3	19,8	12,7	17,7	8,1	10,0
89	Vapoare, nave și structuri plutitoare	7,3	8,2	7,8	3,1	8,3	1,3	27,4
XVIII	Instrumente și aparate optice, fotografice, cinematografice, medico-chirurgicale și similare; ceasuri; instrumente muzicale; părți și accesorii ale acestora							
	217,0	191,5	191,8	200,0	204,7	177,1	212,0	195,2
90	Instrumente și aparate optice, fotografice, cinematografice, medico-chirurgicale și similare	207,7	183,2	182,7	192,3	167,8	201,2	183,9
91	Ceasornicărie	7,1	6,4	7,2	5,9	7,2	7,9	8,4
92	Instrumente muzicale; părți și accesorii ale acestora	2,2	1,9	1,9	1,9	2,1	2,9	3,0
XX	Mărfuri și produse diverse							
	211,7	181,9	200,2	193,6	202,6	202,8	228,3	238,9
94	Mobilă; aparate de iluminat și alte articole similare; construcții prefabricate	120,3	103,6	111,2	110,3	113,1	126,8	131,3
95	Jucării, jocuri, articole pentru divertisment sau pentru sport	57,6	48,4	57,0	51,1	56,3	68,1	75,1
96	Articole diverse	33,7	29,9	32,0	32,2	34,9	33,4	32,4
XXII	Bunuri necuprinse în alte secțiuni din Nomenclatorul Combinat							
	46,6	27,2	36,2	54,9	36,3	36,5	37,8	35,9

¹⁾ Date revizuite. / Revised data.

^{P)} Date provizorii. / Provisional data.

Noi. Nov.	Dec. Dec.	2022				1.1-31.III 2022 în % față de 1.1-31.III 2021 1.1-31.III 2022 in % as against 1.1-31.III 2021	CODE CN
		Jan. ^{r)} Jan. ^{r)}	Feb. ^{r)} Feb. ^{r)}	Mart. ^{p)} March ^{p)}	1.1-31.III ^{p)} 1.1-31.III ^{p)}		

milioane euro / million euro

942,3	840,6	1082,9	1098,2	1188,7	3369,7	139,2	Base metals and articles of base metal	XV
323,9	281,9	471,4	399,1	403,3	1273,8	166,7	<i>Pig-iron, iron and steel</i>	72
256,5	244,4	282,5	270,1	292,1	844,7	113,5	<i>Products of pig-iron, iron and steel</i>	73
88,6	87,6	82,2	106,3	112,5	301,0	130,1	<i>Copper and articles thereof</i>	74
5,0	4,0	4,3	4,8	5,4	14,5	114,7	<i>Nickel and articles thereof</i>	75
134,2	105,8	112,3	162,8	201,8	476,9	170,8	<i>Aluminium and articles thereof</i>	76
4,9	3,0	4,8	4,0	4,6	13,5	114,2	<i>Lead and articles thereof</i>	78
10,8	8,6	8,7	10,7	11,4	30,7	124,5	<i>Zinc and articles thereof</i>	79
2,4	1,7	2,6	3,2	3,1	8,9	143,8	<i>Tin and articles thereof</i>	80
8,1	7,0	9,6	18,6	15,3	43,5	203,8	<i>Other base metals; cermets</i>	81
							<i>Tools and implements,</i>	82
39,8	36,6	38,0	40,5	52,9	131,4	114,7	<i>cutlery of base metal</i>	
68,2	60,0	66,6	78,0	86,3	230,9	110,1	<i>Miscellaneous articles of base metal</i>	83
							Machinery and mechanical appliances; electrical equipment; sound and image recorders and reproducers	XVI
2348,0	2295,2	2182,0	2324,2	2648,6	7154,8	113,0		
							<i>Boilers, turbines, engines, mechanical apparatus and devices, parts thereof</i>	84
1002,8	1012,3	890,8	967,6	1123,5	2981,9	108,9	<i>Machinery and mechanical appliances and electrical equipment; sound and television image recorders and reproducers</i>	85
1345,1	1283,0	1291,3	1356,5	1525,2	4172,9	116,1		
							Vehicles and associated transport equipment	XVII
763,0	759,5	718,6	849,5	908,9	2476,9	106,8		
							<i>Railway or tramway locomotives and rolling-stock</i>	86
9,0	15,4	12,4	13,9	14,5	40,8	127,4	<i>Vehicles, tractors and other ground vehicles</i>	87
738,4	715,4	690,8	820,0	878,9	2389,7	107,8	<i>Aircrafts, spacecrafts</i>	88
10,5	8,5	14,3	13,7	13,7	41,7	68,7	<i>Ships, boats and floating structures</i>	89
5,1	20,2	1,1	1,8	1,8	4,7	50,7		
							Optical, photographic, cinematographic, medical or surgical instruments and apparatus and similar; clocks and watches; musical Instruments; parts and accessories thereof	XVIII
230,3	246,7	185,1	193,8	237,3	616,2	111,1		
							<i>Optical, photographic, cinematographic, medical or surgical instruments</i>	90
215,6	235,6	175,4	185,0	228,1	588,5	111,6	<i>and apparatus and similar</i>	
11,5	8,3	6,6	6,0	6,0	18,7	90,5	<i>Clocks and watches</i>	91
							<i>Musical instruments; parts and accessories thereof</i>	92
3,1	2,8	3,1	2,8	3,2	9,0	139,3		
267,9	242,8	197,5	224,4	257,3	679,3	120,7	Miscellaneous manufactured articles	XX
							<i>Furniture; lighting fittings and other similar articles;</i>	94
147,8	140,1	115,9	135,6	150,1	401,6	124,4	<i>prefabricated buildings</i>	
							<i>Toys, games, sport or entertainment articles</i>	95
85,9	72,2	50,7	56,6	67,5	174,8	120,1	<i>Miscellaneous manufactured articles</i>	96
34,1	30,6	30,9	32,2	39,8	102,9	109,2		
							Goods non-included in Combined Nomenclature other sections	XXII
41,0	48,8	28,9	35,4	40,1	104,5	40,9		

EXPORTURILE FOB PE SECȚIUNI CONFORM CLASIFICĂRII STANDARD DE COMERȚ
 INTERNAȚIONAL (CSCI REV.4) ȘI PE GRUPE DE ȚĂRI ȘI ȚĂRI, ÎN PERIOADA 1.I-31.III 2022

FOB EXPORTS BY SECTIONS ACCORDING TO STANDARD INTERNATIONAL TRADE CLASSIFICATION

17. (SITC REV.4), BY GROUPS OF COUNTRIES AND BY COUNTRIES IN THE PERIOD 1.I-31.III 2022

	Cod secțiuni CSCI Rev.4 ¹⁾					
	Total	0	1	2	3	4
TOTAL	22033373	1990990	360619	1070976	1057919	165491
EUROPA	18949638	1059595	285819	901558	830955	154591
UNIUNEA EUROPEANĂ (UE27)	16059535	870855	249715	674450	441072	152819
Austria	551279	25363	5332	36175	5264	3298
Belgia	427557	16129	2622	6824	1452	103
Bulgaria	893130	104252	27688	108992	115838	25368
Cehia	654157	8428	16782	22450	652	173
Cipru	32934	20902	1336	50	-	518
Croația	107325	16595	7854	8612	1285	60
Danemarca	108503	6767	1515	2419	1	2
Estonia	37317	656	857	90	21	-
Franța	1376611	61057	541	21904	377	14167
Finlanda	65999	2157	-	30	-	-
Germania	4514381	73564	9282	98281	11161	6452
Grecia	236112	38731	15276	23568	2567	2342
Irlanda	41689	5745	1274	3777	-	20
Italia	2319026	138660	75190	59843	25066	19595
Letonia	14226	427	1790	-	-	-
Lituania	48909	1690	11396	149	352	-
Luxemburg	7705	179	22	677	-	-
Malta	4686	1179	32	5	-	-
Olanda	761336	43606	9596	78208	3	13214
Polonia	872140	36900	10292	35020	1589	34413
Portugalia	152829	26738	2569	49752	16	5681
Slovacia	430800	9423	3827	4659	2271	1317
Slovenia	133969	2565	13152	6284	1085	53
Spania	755431	157963	6526	20304	34	13449
Suedia	222811	4076	1779	370	1	16
Ungaria	1264479	67089	23187	85973	248153	12579
Țări nespecificate INTRA UE	24194	14	-	33	23886	-
AELS	258393	2660	812	211	4181	743
Islanda	1369	24	5	-	17	-
Liechtenstein	1368	-	-	-	-	-
Norvegia	101888	1531	120	1	185	-
Elveția	153769	1106	687	210	3979	743
ALTE ȚĂRI DIN EUROPA	2631710	186080	35292	226897	385701	1029
din care:						
Albania	34941	2743	1073	16	19241	-
Belarus	8437	2753	-	1	19	-
Bosnia și Herțegovina	29601	3115	3827	94	363	-
Federația Rusă	196914	4013	29	7156	194	-
Republica Moldova	414536	49608	4893	23840	131676	405
Macedonia de Nord	63741	1325	3199	27	1898	58
Regatul Unit	626879	73626	16197	5470	8528	377
Serbia	357100	12118	4660	4601	171246	109
Turcia	708979	26897	180	175015	9877	80
Ucraina	141220	6852	189	10656	17857	-

¹⁾ Pentru denumirea secțiunilor CSCI Rev.4 consultați tabelul 7 de la pagina 26.
 For SITC Rev.4 sections name please consult the table 7 from page 26.

<i>SITC Rev.4 Sections</i> ¹⁾					
5	6	7	8	9	
1106978	4052391	9446474	2736684	44851	TOTAL
1041171	3515462	8584813	2542885	32790	EUROPE
812264	2992013	7565453	2283040	17854	EUROPEAN UNION (EU27)
17287	96752	280107	81702	-	<i>Austria</i>
34154	63770	228249	74254	-	<i>Belgium</i>
136259	181145	138377	54950	262	<i>Bulgaria</i>
51548	114666	354632	84800	26	<i>Czechia</i>
1472	3741	2456	2459	-	<i>Cyprus</i>
10154	29423	19078	14262	-	<i>Croatia</i>
7009	29354	43091	18345	-	<i>Denmark</i>
1695	3842	29126	1030	-	<i>Estonia</i>
28354	244793	762626	242069	723	<i>France</i>
1927	15335	32903	13648	-	<i>Finland</i>
146118	684999	2928081	555261	1183	<i>Germany</i>
23995	64810	38610	26213	-	<i>Greece</i>
5300	5679	8687	11207	-	<i>Ireland</i>
68602	533090	795346	588518	15116	<i>Italy</i>
5331	2446	3111	1122	-	<i>Latvia</i>
9742	13401	10138	2041	-	<i>Lithuania</i>
591	2772	2974	490	-	<i>Luxembourg</i>
1334	229	1167	740	-	<i>Malta</i>
31680	97945	394411	92673	-	<i>Netherlands</i>
75711	220837	388798	68134	446	<i>Poland</i>
6780	12229	41306	7758	-	<i>Portugal</i>
13631	101864	245312	48495	-	<i>Slovakia</i>
5190	43058	45402	17180	-	<i>Slovenia</i>
42916	110435	309216	94513	74	<i>Spain</i>
2951	56293	99767	57558	-	<i>Sweden</i>
82521	259043	362447	123487	-	<i>Hungary</i>
12	61	35	129	24	<i>Not specified INTRA EU countries</i>
15963	45609	156539	26935	4739	EFTA
-	461	802	59	-	<i>Iceland</i>
12	572	750	35	-	<i>Liechtenstein</i>
1709	13129	79365	5848	-	<i>Norway</i>
14243	31447	75621	20994	4739	<i>Switzerland</i>
212944	477840	862821	232910	10197	OTHER EUROPEAN COUNTRIES
					<i>of which:</i>
3562	4131	3220	954	-	<i>Albania</i>
3111	2316	185	51	-	<i>Belarus</i>
7983	10455	1923	1842	-	<i>Bosnia and Herzegovina</i>
23864	23210	123282	15164	2	<i>Russian Federation</i>
57173	41688	81106	23651	496	<i>Moldova, Republic of</i>
5677	40121	8527	2843	68	<i>North Macedonia</i>
12947	82532	307641	118195	1366	<i>United Kingdom</i>
35701	66703	46793	15169	-	<i>Serbia</i>
42422	166607	244449	35216	8236	<i>Turkey</i>
16773	33113	40880	14879	21	<i>Ukraine</i>

**EXPORTURILE FOB PE SECȚIUNI CONFORM CLASIFICĂRII STANDARD DE COMERȚ
 INTERNAȚIONAL (CSCI REV.4) ȘI PE GRUPE DE ȚĂRI ȘI ȚĂRI, ÎN PERIOADA 1.I-31.III 2022 - continuare
 FOB EXPORTS BY SECTIONS ACCORDING TO STANDARD INTERNATIONAL
 TRADE CLASIFICATION (SITC REV.4), BY GROUPS OF COUNTRIES**

17. AND BY COUNTRIES IN THE PERIOD 1.I-31.III 2022 - continued

	Total	Cod secțiuni CSCI Rev.4				
		0	1	2	3	4
ASIA	1471522	396944	63376	117666	222689	2930
ORIENTUL MIJLOCIU ȘI APROPIAT	779502	362044	9418	36909	182528	2747
din care:						
Arabia Saudită	75834	38623	111	11599	8	-
Emiratele Arabe Unite	71337	1561	20	8592	25042	-
Iordania	129700	118902	2674	1358	381	-
Republica Islamică Iran	73398	72503	-	-	-	-
Liban	56375	16767	5198	7304	24873	-
Republica Arabă Siriană	5026	4572	-	379	-	-
Yemen	143	-	-	67	-	-
Georgia	68711	431	675	25	64495	-
Armenia	1138	125	-	-	37	-
Azerbaidjan	6908	2875	-	-	34	-
Irak	10512	313	96	849	285	-
Israel	251182	101133	522	1542	66242	2747
ALTE ȚĂRI DIN ASIA	692020	34900	53958	80757	40161	183
din care:						
Hong-Kong	12300	107	4	364	38	146
Coreea de Sud	98578	29504	1720	574	-	-
Malaezia	10430	-	209	93	2	37
Singapore	10937	26	-	-	27	-
Taiwan	12841	5	-	820	151	-
Thailanda	9976	-	9	304	-	-
China	282126	307	240	51386	31781	-
India	65375	130	-	2659	6995	-
Indonezia	2006	15	6	134	1	-
Japonia	147002	1505	51187	19082	-	-
Pakistan	4664	71	-	2644	-	-
Sri-Lanka	423	132	-	-	56	-
Kazahstan	15175	209	-	-	461	-
Tadjikistan	46	-	-	-	-	-
Turkmenistan	16	-	-	-	-	-
Uzbekistan	2367	228	-	7	445	-
AFRICA	861062	518153	5189	14696	2883	6975
AFRICA DE NORD	702846	465094	4052	13747	2310	-
din care:						
Algeria	100345	86650	-	655	1277	-
Egipt	345613	288116	2703	12039	829	-
Libia	4108	2118	-	-	2	-
Maroc	204220	58352	218	906	178	-
Tunisia	48560	29858	1131	147	25	-

mii euro / thousand euro

SITC Rev.4 Sections				
5	6	7	8	9
37154	202320	334600	93818	25 ASIA
16249	51514	78900	39167	25 NEAR AND MIDDLE EAST
				<i>of which:</i>
760	7704	12932	4098	- Saudi Arabia
984	6688	17739	10711	- United Arab Emirates
209	1023	4043	1111	- Jordan
370	5	469	51	- Iran, Islamic Republic of
278	979	939	37	- Lebanon
47	-	28	-	- Syrian Arab Republic
-	-	66	9	- Yemen
246	1598	1099	142	1 Georgia
614	103	140	119	- Armenia
1264	418	2175	142	- Azerbaijan
461	3838	4271	398	- Iraq
10865	22085	27003	19043	- Israel
20905	150805	255700	54651	- OTHER ASIAN COUNTRIES
				<i>of which:</i>
411	1248	8630	1353	- Hong-Kong
2879	9422	47663	6817	- South Korea
356	3976	3724	2033	- Malaysia
71	3264	6110	1439	- Singapore
198	7366	3920	383	- Taiwan
363	2652	5892	757	- Thailand
6607	53329	113305	25171	- China
2672	6904	39141	6873	- India
183	990	459	218	- Indonesia
461	55663	10238	8866	- Japan
686	126	1115	23	- Pakistan
1	224	4	5	- Sri-Lanka
1539	930	11735	300	- Kazakhstan
42	-	4	-	- Tajikistan
16	-	-	-	- Turkmenistan
957	609	70	50	- Uzbekistan
4749	66947	224876	16569	25 AFRICA
3790	57343	142484	14026	- NORTH AFRICA
				<i>of which:</i>
522	4418	6749	73	- Algeria
898	23073	16216	1740	- Egypt
68	406	1513	2	- Libya
1856	23755	107475	11480	- Morocco
446	5690	10532	731	- Tunisia

EXPORTURILE FOB PE SECȚIUNI CONFORM CLASIFICĂRII STANDARD DE COMERȚ
 INTERNAȚIONAL (CSCI REV.4) ȘI PE GRUPE DE ȚĂRI ȘI ȚĂRI, ÎN PERIOADA 1.I-31.III 2022 - continuare
 FOB EXPORTS BY SECTIONS ACCORDING TO STANDARD INTERNATIONAL
 TRADE CLASIFICATION (SITC REV.4), BY GROUPS OF COUNTRIES

17. AND BY COUNTRIES IN THE PERIOD 1.I-31.III 2022 - continued

	Total	Cod secțiuni CSCI Rev.4				
		0	1	2	3	4
ALTE ȚĂRI DIN AFRICA	158216	53059	1137	949	572	6975
din care:						
Camerun	602	246	-	-	88	-
Gabon	374	58	-	-	13	-
Guineea	117	117	-	-	-	-
Sudan	38467	37134	-	373	-	-
Coasta de Fildeș	2571	299	-	-	-	-
Nigeria	3155	-	-	113	50	-
Africa de Sud	44991	492	1122	97	-	3398
Etiopia	13464	13191	-	-	-	-
Kenya	615	-	-	42	158	-
AMERICA	698377	15535	4411	36675	943	996
AMERICA DE NORD	555310	15030	1264	34476	373	996
din care:						
Statele Unite	515301	14248	659	34460	285	994
Canada	39923	782	606	17	88	2
AMERICA CENTRALĂ ȘI CARAIBEANĂ	58556	137	2628	1951	568	-
din care:						
Mexic	54770	84	2057	1951	32	-
Panama	141	-	-	-	-	-
AMERICA DE SUD	84511	367	518	247	2	-
din care:						
Argentina	8511	17	-	-	-	-
Brazilia	42779	-	-	28	2	-
Chile	5294	67	-	220	-	-
Columbia	20931	226	509	-	-	-
Ecuador	3698	-	-	-	-	-
Peru	1020	14	9	-	-	-
Republica Bolivariană a Venezuelei	36	-	-	-	-	-
OCEANIA	36264	758	-	265	-	-
din care:						
Australia	29413	716	-	103	-	-
ȚĂRI NESPECIFICATE EXTRA UE	16511	6	1824	116	450	-
ALTE GRUPĂRI DE ȚĂRI						
ȚĂRI DIN BAZINUL MEDITERANEAN-UE	2384727	755665	26430	204143	321234	2993
OPEC	349854	203255	227	24388	26690	-
OECD – UE	2759974	251490	74498	238807	89234	4942
CSI	645997	59812	4922	31004	132867	405

mii euro / thousand euro

SITC Rev.4 Sections				
5	6	7	8	9
959	9604	82392	2543	25 OTHER AFRICAN COUNTRIES
				<i>of which:</i>
-	12	249	-	7 <i>Cameroon</i>
-	21	281	-	- <i>Gabon</i>
-	1	-	-	- <i>Guinea</i>
-	-	960	-	- <i>Sudan</i>
84	275	1849	64	- <i>Côte d'Ivoire</i>
22	807	1835	328	- <i>Nigeria</i>
684	6386	31744	1068	- <i>South Africa</i>
-	-	1	272	- <i>Ethiopia</i>
82	87	238	8	- <i>Kenya</i>
22081	261044	276089	80518	86 AMERICA
16747	225683	193881	66778	81 NORTH AMERICA
				<i>of which:</i>
15785	208690	180605	59567	8 <i>United States</i>
962	16993	13190	7212	73 <i>Canada</i>
999	18573	26700	6993	5 CENTRAL AMERICA AND CARIBBEAN
				<i>of which:</i>
903	17827	25117	6798	- <i>Mexico</i>
20	54	36	26	4 <i>Panama</i>
4334	16788	55508	6746	- SOUTH AMERICA
				<i>of which:</i>
314	1378	6109	693	- <i>Argentina</i>
1434	8416	29489	3410	- <i>Brazil</i>
210	926	3609	261	- <i>Chile</i>
1097	1896	15346	1857	- <i>Colombia</i>
607	2942	135	14	- <i>Ecuador</i>
543	173	112	170	- <i>Peru</i>
32	-	4	-	- <i>Venezuela, Bolivarian Republic of</i>
1076	5698	25599	2858	9 OCEANIA
				<i>of which:</i>
1045	5221	20205	2122	- <i>Australia</i>
746	920	496	36	11915 NOT SPECIFIED EXTRA EU COUNTRIES
114264	376523	484180	90983	8312 OTHER GROUPS OF COUNTRIES
3296	26511	48151	17335	MEDITERRANEAN BASIN COUNTRIES - EU
105591	633245	1054163	293583	- OPEC
89026	69287	218698	39479	14421 OECD - EU
				498 CIS

IMPORTURILE CIF PE SECȚIUNI CONFORM CLASIFICĂRII STANDARD DE COMERȚ
 INTERNAȚIONAL (CSCI REV.4) ȘI PE GRUPE DE ȚĂRI ȘI ȚĂRI, ÎN PERIOADA 1.I-31.III 2022

18. CIF IMPORTS BY SECTIONS ACCORDING TO STANDARD INTERNATIONAL TRADE CLASSIFICATION
 (SITC REV.4), BY GROUPS OF COUNTRIES AND BY COUNTRIES IN THE PERIOD 1.I-31.III 2022

	Cod secțiuni CSCI Rev.4 ¹⁾					
	Total	0	1	2	3	4
TOTAL	29221807	2324439	212377	908383	3000663	73399
EUROPA	25091468	2172758	187751	760600	2364777	72127
UNIUNEA EUROPEANĂ (UE27)	20931447	1967716	153255	523619	1246674	58227
Austria	957363	64072	6073	39395	10117	1066
Belgia	720185	70452	14002	10152	12502	2238
Bulgaria	1477896	156604	7912	34867	544128	11362
Cehia	773410	55614	2346	23392	4707	408
Cipru	11498	1332	54	20	202	24
Croația	82257	7915	3465	2810	687	657
Danemarca	127173	27672	872	4525	386	1791
Estonia	17424	1664	13	1562	739	251
Franța	1242214	106271	7809	26819	6472	2088
Finlanda	65604	491	219	970	138	-
Germania	5352703	398545	34043	97268	22519	4166
Grecia	386124	72273	3061	5532	12555	3011
Irlanda	109949	8034	2562	298	35	43
Italia	2520915	140909	11850	69720	89712	6116
Letonia	11934	2499	876	1185	641	-
Lituania	62205	11074	3023	1118	1738	12
Luxemburg	51020	229	273	163	4	-
Malta	9557	13	-	75	-	-
Olanda	1159674	157982	20001	72382	8139	12237
Polonia	1754795	253423	12262	23576	51883	1156
Portugalia	121550	2868	1086	1200	398	56
Slovacia	588440	18082	1881	13842	3568	223
Slovenia	249535	9795	349	1335	929	571
Spania	750117	109344	4914	19134	2210	2818
Suedia	158911	6487	1120	17053	309	1159
Ungaria	2168689	284049	13186	55226	471957	6774
Țări nespecificate INTRA UE	301	26	-	-	-	-
AELS	406118	1192	57	304	1763	218
Islanda	102	-	-	-	-	92
Liechtenstein	1029	-	-	-	-	-
Norvegia	14007	35	18	91	155	11
Elveția	390979	1157	39	213	1608	115
ALTE ȚĂRI DIN EUROPA	3753903	203850	34439	236677	1116340	13682
din care:						
Albania	8443	1251	-	79	82	-
Belarus	32183	78	-	5314	236	-
Bosnia și Herțegovina	27621	2848	10	809	24	96
Federația Rusă	1265952	749	26	43849	1002635	126
Republica Moldova	283349	34138	6328	69734	236	10075
Macedonia de Nord	27183	5274	197	2200	35	-
Regatul Unit	216754	6277	11942	1375	1023	8
Serbia	250032	13600	2694	4877	57927	128
Turcia	1267592	111406	11892	41718	15412	1215
Ucraina	370205	27179	1307	66705	38714	2034

¹⁾ Pentru denumirea secțiunilor CSCI Rev.4 consultați tabelul 7 de la pagina 26.

For SITC Rev.4 sections name please consult the table 7 from page 26.

<i>SITC Rev.4 Sections</i> ¹⁾					
5	6	7	8	9	
4694974	5537481	9559269	2896585	14238	TOTAL
4201288	4910454	7957486	2450179	14048	EUROPE
3521300	3974755	7333675	2142360	9866	EUROPEAN UNION (EU27)
153697	175828	431058	73846	2212	<i>Austria</i>
211546	146434	184385	68471	2	<i>Belgium</i>
248274	251809	125444	97496	2	<i>Bulgaria</i>
90506	137444	390789	68198	6	<i>Czechia</i>
7116	232	1418	1101	-	<i>Cyprus</i>
17448	29874	12590	6811	-	<i>Croatia</i>
40551	11150	27984	12243	-	<i>Denmark</i>
2636	5666	3137	1757	-	<i>Estonia</i>
291982	217066	457389	125799	520	<i>France</i>
14408	24457	22685	2236	-	<i>Finland</i>
838780	811548	2615011	528479	2344	<i>Germany</i>
89541	136798	23358	39987	8	<i>Greece</i>
61008	3909	28681	5378	-	<i>Ireland</i>
274533	864439	712942	346371	4324	<i>Italy</i>
2118	1444	1641	1529	-	<i>Latvia</i>
7439	4762	19267	13771	-	<i>Lithuania</i>
3304	19491	24415	3142	-	<i>Luxembourg</i>
6033	242	3090	104	-	<i>Malta</i>
230075	145336	416596	96925	1	<i>Netherlands</i>
250829	383017	461909	316568	172	<i>Poland</i>
8493	29749	61517	16183	-	<i>Portugal</i>
47153	131587	328329	43777	-	<i>Slovakia</i>
48098	53682	110214	24563	-	<i>Slovenia</i>
100845	111041	313369	86443	-	<i>Spain</i>
13840	49413	60680	8850	-	<i>Sweden</i>
461040	228273	495694	152214	275	<i>Hungary</i>
7	65	83	121	-	<i>Not specified INTRA EU countries</i>
297412	13953	56784	31040	3395	EFTA
-	-	9	1	-	<i>Iceland</i>
3	3	1012	12	-	<i>Liechtenstein</i>
1415	2319	8848	1114	-	<i>Norway</i>
295995	11631	46915	29912	3395	<i>Switzerland</i>
382576	921745	567027	276779	787	OTHER EUROPEAN COUNTRIES
					<i>of which:</i>
92	1790	161	4987	-	<i>Albania</i>
1358	21176	2424	1598	-	<i>Belarus</i>
1092	15209	1436	6097	-	<i>Bosnia and Herzegovina</i>
122209	71858	20624	3877	-	<i>Russian Federation</i>
2414	60544	76730	23150	-	<i>Moldova, Republic of</i>
550	8026	3580	7322	-	<i>North Macedonia</i>
31366	55991	89662	19097	13	<i>United Kingdom</i>
53733	67716	30929	18428	-	<i>Serbia</i>
133886	504987	286905	159395	774	<i>Turkey</i>
35675	113010	53951	31631	-	<i>Ukraine</i>

**IMPORTURILE CIF PE SECȚIUNI CONFORM CLASIFICĂRII STANDARD DE COMERȚ
INTERNĂȚIONAL (CSCI REV.4) ȘI PE GRUPE DE ȚĂRI ȘI ȚĂRI, ÎN PERIOADA 1.I-31.III 2022 - continuare
CIF IMPORTS BY SECTIONS ACCORDING TO STANDARD INTERNATIONAL
TRADE CLASIFICATION (SITC REV.4), BY GROUPS OF COUNTRIES**

18. AND BY COUNTRIES IN THE PERIOD 1.I-31.III 2022 - continued

	Total	Cod secțiuni CSCI Rev.4				
		0	1	2	3	4
ASIA	3422977	28386	5467	63307	565790	1262
ORIENTUL MIJLOCIU ȘI APROPIAT	227318	4442	57	571	106738	167
din care:						
Arabia Saudită	6652	-	-	165	1338	-
Emiratele Arabe Unite	21275	92	-	67	39	-
Iordania	480	-	-	-	-	-
Republica Islamică Iran	19151	2277	-	195	1180	-
Liban	495	149	5	-	-	-
Republica Arabă Siriană	606	192	-	6	-	167
Yemen	4	4	-	-	-	-
Georgia	18368	136	26	-	-	-
Armenia	23	-	19	-	-	-
Azerbaidjan	66207	-	-	-	53421	-
Irak	50823	-	-	-	50735	-
Israel	36007	1591	7	136	24	-
ALTE ȚĂRI DIN ASIA	3195659	23944	5410	62736	459053	1095
din care:						
Hong-Kong	6959	-	-	-	-	-
Coreea de Sud	161253	10	1832	3486	1	-
Malaezia	39458	99	-	3414	-	601
Singapore	19144	19	-	646	-	-
Taiwan	102541	182	-	106	-	-
Thailanda	64171	990	168	18009	-	3
China	1884979	10330	457	15601	144	456
India	151944	4287	2774	1673	1139	-
Indonezia	32349	616	10	12189	-	-
Japonia	87212	22	-	6055	277	-
Pakistan	15124	16	-	1357	-	-
Sri-Lanka	2919	264	-	-	-	29
Kazahstan	427863	-	-	81	409052	-
Turkmenistan	71799	-	-	-	48440	-
Uzbekistan	21959	591	-	9	-	-
AFRICA	308994	24729	2430	20249	49735	-
AFRICA DE NORD	274146	16339	90	3707	49735	-
din care:						
Algeria	20302	-	-	-	-	-
Egipt	123152	15410	90	3702	-	-
Libia	15	-	-	-	-	-
Maroc	65456	884	-	5	-	-
Tunisia	65220	45	-	-	49735	-

SITC Rev.4 Sections				
5	6	7	8	9
364507	556450	1433647	403983	178 ASIA
79410	15801	12314	7820	- NEAR AND MIDDLE EAST
				<i>of which:</i>
4284	80	724	61	- Saudi Arabia
10724	7035	2755	564	- United Arab Emirates
151	0	1	328	- Jordan
13040	2169	22	269	- Iran, Islamic Republic of
97	2	137	105	- Lebanon
99	58	23	61	- Syrian Arab Republic
-	-	-	-	- Yemen
18074	5	3	124	- Georgia
-	-	-	4	- Armenia
12203	369	163	50	- Azerbaijan
-	86	1	-	- Iraq
17536	2471	8149	6093	- Israel
285097	540649	1421333	396163	178 OTHER ASIAN COUNTRIES
				<i>of which:</i>
145	406	5200	1208	- Hong-Kong
51245	60048	38133	6498	- South Korea
2212	2521	22135	8476	- Malaysia
6134	390	10863	951	141 Singapore
3946	9700	82554	6054	- Taiwan
342	8179	30741	5740	- Thailand
144787	313883	1079451	319834	35 China
19214	72528	41472	8858	- India
308	11385	5378	2464	- Indonesia
6376	19797	49404	5279	2 Japan
7	6327	486	6931	- Pakistan
-	946	1347	334	- Sri-Lanka
3070	15657	1	2	- Kazakhstan
23292	-	-	67	- Turkmenistan
21099	79	-	181	- Uzbekistan
108858	34643	60617	7735	- AFRICA
108172	31356	57155	7591	- NORTH AFRICA
				<i>of which:</i>
3947	16351	-	3	- Algeria
87819	11881	1566	2684	- Egypt
-	15	-	-	- Libya
16365	2814	43508	1880	- Morocco
41	296	12081	3023	- Tunisia

IMPORTURILE CIF PE SECȚIUNI CONFORM CLASIFICĂRII STANDARD DE COMERȚ
 INTERNAȚIONAL (CSCI REV.4) ȘI PE GRUPE DE ȚĂRI ȘI ȚĂRI, ÎN PERIOADA 1.I-31.III 2022 - continuare
 CIF IMPORTS BY SECTIONS ACCORDING TO STANDARD INTERNATIONAL
 TRADE CLASIFICATION (SITC REV.4), BY GROUPS OF COUNTRIES

18. AND BY COUNTRIES IN THE PERIOD 1.I-31.III 2022 - continued

	Cod secțiuni CSCI Rev.4					
	Total	0	1	2	3	4
ALTE ȚĂRI DIN AFRICA	34848	8389	2340	16542	-	-
din care:						
Camerun	765	-	-	689	-	-
Gabon	123	-	-	122	-	-
Guineea	444	-	-	444	-	-
Sudan	1	-	-	1	-	-
Coasta de Fildeș	6150	-	-	4337	-	-
Nigeria	657	-	-	614	-	-
Africa de Sud	5827	155	-	472	-	-
Etiopia	207	207	-	-	-	-
Kenya	1204	1193	-	4	-	-
AMERICA	380822	98092	16439	62785	12488	10
AMERICA DE NORD	205554	10796	2548	23390	12488	2
din care:						
Statele Unite	188182	7439	2548	23368	12476	2
Canada	17372	3357	-	21	12	-
AMERICA CENTRALĂ ȘI CARAIBEANĂ	29636	4478	2405	139	-	-
din care:						
Cuba	1	-	-	-	-	-
Mexic	23125	4	1458	124	-	-
Panama	18	18	-	-	-	-
AMERICA DE SUD	145632	82817	11486	39256	-	8
din care:						
Argentina	20366	16255	237	1437	-	-
Brazilia	114893	60665	11060	36700	-	8
Chile	454	247	-	80	-	-
Columbia	3731	3387	-	18	-	-
Ecuador	2282	2204	-	73	-	-
Peru	2636	50	-	860	-	-
Republica Bolivariană a Venezuelei	201	-	190	12	-	-
OCEANIA	8178	475	290	1441	32	-
din care:						
Australia	5411	225	290	28	-	-
ȚĂRI NESPECIFICATE EXTRA UE	9369	-	-	-	7841	-
ALTE GRUPĂRI DE ȚĂRI						
ȚĂRI DIN BAZINUL MEDITERANEAN-UE	1893566	152788	14937	53537	123256	1606
OPEC	119251	2369	190	1175	53292	-
OECD – UE	2419622	139687	30026	78127	30988	1443
CSI	2169349	35565	6374	118989	1514019	10201

mii euro / thousand euro

SITC Rev.4 Sections				
5	6	7	8	9
686	3287	3462	144	- OTHER AFRICAN COUNTRIES
				<i>of which:</i>
10	62	4	-	- Cameroon
-	-	-	-	- Gabon
-	-	-	-	- Guinea
-	-	-	-	- Sudan
-	1813	-	-	- Côte d'Ivoire
-	40	2	1	- Nigeria
649	988	3448	114	- South Africa
-	-	-	-	- Ethiopia
-	-	-	7	- Kenya
20009	33351	103160	34476	12 AMERICA
17888	25164	82512	30755	12 NORTH AMERICA
				<i>of which:</i>
17461	24168	72077	28632	10 United States
427	996	10435	2123	1 Canada
742	2146	17145	2580	- CENTRAL AMERICA AND CARIBBEAN
				<i>of which:</i>
-	-	-	1	- Cuba
393	2134	16712	2301	- Mexico
-	-	-	-	- Panama
1379	6041	3503	1141	- SOUTH AMERICA
				<i>of which:</i>
65	1733	603	35	- Argentina
97	2423	2875	1065	- Brazil
-	124	3	-	- Chile
78	215	1	33	- Colombia
3	-	-	2	- Ecuador
178	1546	-	2	- Peru
-	-	-	-	- Venezuela, Bolivarian Republic of
311	2204	3229	196	- OCEANIA
				<i>of which:</i>
290	1378	3034	166	- Australia
-	379	1131	17	- NOT SPECIFIED EXTRA EU COUNTRIES
315584	631899	388565	210620	774 OTHER GROUPS OF COUNTRIES
31997	25778	3520	931	MEDITERRANEAN BASIN COUNTRIES - EU
556491	687098	630796	260769	- OPEC
185645	169683	99942	28931	4196 OECD - EU
				- CIS

EXPORTURILE FOB ÎN ȚĂRILE UNIUNII EUROPENE (UE27) PE SECȚIUNI ȘI CAPITOLE DIN NOMENCLATORUL COMBINAT (N.C.) ÎN PERIOADA 1.I-31.III 2022

FOB EXPORTS TO THE EUROPEAN UNION 'S (EU27) COUNTRIES, BY SECTIONS AND

19. CHAPTERS FROM COMBINED NOMENCLATURE (C.N.) IN THE PERIOD 1.I-31.III 2022

COD N.C.	Total	Austria	Belgia	Bulgaria	Cehia	Cipru	Croația
	Total	Austria	Belgium	Bulgaria	Czechia	Cyprus	Croatia
I TOTAL	16059,5	551,3	427,6	893,1	654,2	32,9	107,3
I Animale vii și produse animale	143,3	3,0	5,0	17,2	1,2	0,5	7,5
1 Animale vii	20,6	0,2	*)	0,5	-	-	7,0
2 Carne și organe comestibile	59,5	1,3	3,8	8,3	0,8	0,2	0,1
3 Pește și crustacee, moluște și alte nevertebrate acvatice	3,6	0,4	*)	0,9	0,3	0,1	0,1
4 Lapte și produse lactate; ouă; miere; produse comestibile de origine animală nespecificate în altă parte	52,4	1,1	1,2	7,1	0,1	0,2	0,3
5 Alte produse de origine animală	7,1	0,1	*)	0,4	0,1	*)	*)
II Produse vegetale	906,8	32,6	1,3	97,7	19,8	19,3	14,1
6 Plante vii și produse de floricultură	0,7	*)	0,1	*)	-	-	*)
7 Legume, plante, rădăcini și tuberculi, alimentare	9,7	0,3	0,1	*)	*)	*)	*)
8 Fructe comestibile	19,9	3,2	0,2	1,5	0,1	0,1	1,1
9 Cafea, ceai, mate și condimente	7,8	*)	0,1	0,9	0,2	0,1	0,2
10 Cereale	433,8	10,8	0,8	33,8	2,4	19,1	5,2
11 Produse ale industriei morăritului; malț; amidon	9,4	0,4	0,1	1,2	-	*)	*)
12 Semințe și fructe oleaginoase; plante industriale sau medicinale; paie și furaje	424,9	18,0	*)	60,3	17,1	*)	7,7
13 Gume, rășini și alte seve și extracte vegetale	0,2	*)	*)	*)	*)	-	*)
14 Materiale pentru împletit și alte produse de origine vegetală, necuprinse în altă parte	0,4	-	*)	*)	*)	-	-
III Grăsimi și uleiuri animale sau vegetale	155,6	3,3	0,1	25,8	0,7	0,5	0,1
15 Grăsimi și uleiuri animale sau vegetale	155,6	3,3	0,1	25,8	0,7	0,5	0,1
IV Produse alimentare, băuturi și tutun	504,7	13,1	12,7	77,1	21,4	2,5	10,5
16 Preparate din carne și pește	45,7	3,6	1,5	1,3	0,3	0,3	0,4
17 Zaharuri și produse zaharoase	9,0	0,1	0,2	5,0	0,1	*)	*)
18 Cacao și preparate din cacao	28,0	0,2	1,8	8,5	0,3	*)	0,3
19 Preparate pe bază de cereale, de făină; produse de patiserie	52,1	1,1	2,0	9,7	2,0	0,5	1,3
20 Preparate din legume, fructe sau din alte părți de plante	17,3	0,1	0,3	7,2	0,2	0,2	0,2
21 Preparate alimentare diverse	49,7	0,5	4,3	2,5	1,6	0,1	0,3
22 Băuturi alcoolice și nealcoolice; oțet	40,1	0,2	1,0	13,8	0,5	0,2	1,9
23 Reziduri și deșeuri ale industriei alimentare; nutrețuri pentru animale	52,9	2,2	*)	15,2	0,1	*)	*)
24 Tutun și înlocuitori de tutun prelucrați	209,9	5,1	1,7	13,9	16,3	1,2	6,0
V Produse minerale	433,1	5,5	1,7	116,8	0,8	-	1,3
25 Sare; sulf, pietre; ipsos, var și ciment	13,9	0,3	0,2	0,7	0,1	-	*)
26 Minereuri, zgură și cenușă	2,0	-	0,1	0,2	*)	-	-
27 Combustibili și uleiuri minerale; materiale bituminoase; ceruri minerale	417,2	5,3	1,5	115,8	0,7	-	1,3

*) Valori sub 0,05. / Values under 0.05.

milioane euro / million euro

Danemarca Denmark	Estonia Estonia	Franța France	Finlanda Finland	Germania Germany	Grecia Greece	Irlanda Ireland		CODE C.N.
108,5	37,3	1376,6	66,0	4514,4	236,1	41,7	TOTAL	
1,1	0,4	12,8	*)	13,7	10,2	0,3	Live animals and animal products	I
-	-	0,3	-	0,3	2,3	*)	Live animals	1
0,5	0,3	8,6	*)	2,4	2,8	0,1	Meat and edible offal	2
0,2	*)	0,5	*)	*)	*)	*)	Fish and crustaceans, molluscs and other aquatic invertebrates	3
0,3	-	2,2	*)	9,4	5,0	0,2	Milk and dairy products; eggs; honey; edible animal products n.e.s.	4
0,1	0,1	1,2	*)	1,5	0,1	*)	Other products of animal origin	5
0,5	-	32,9	*)	102,5	17,7	4,9	Vegetable products	II
-	-	-	-	0,1	*)	-	Live plants, flower products	6
*)	-	0,3	*)	0,7	*)	*)	Edible vegetables, roots and tubers	7
-	-	2,9	*)	3,2	0,1	*)	Edible fruits	8
*)	-	0,4	*)	1,4	0,3	*)	Coffee, tea, mate and spices	9
*)	-	16,5	-	21,0	12,3	1,6	Cereals	10
*)	-	0,1	*)	1,6	2,3	0,1	Products of the milling industry; malt; starch	11
0,4	-	12,7	*)	74,1	2,6	3,1	Seeds and fruits; industrial and medicinal plants; straw and fodder	12
-	-	*)	-	0,1	*)	*)	Lac; gums, resins and other vegetable saps and extracts	13
*)	-	-	-	0,3	-	-	Vegetable plaiting materials; vegetable products not elsewhere specified	14
*)	0,1	14,2	-	6,7	2,8	*)	Animal or vegetable fats and oils	III
*)	0,1	14,2	-	6,7	2,8	*)	Animal or vegetable fats and oils	15
7,3	1,1	29,9	2,1	44,1	27,0	5,0	Prepared foodstuffs, beverages and tobacco	IV
0,7	0,1	11,2	1,2	8,0	0,3	1,7	Preparation of meat and fish	16
0,1	*)	0,2	*)	0,7	0,2	0,1	Sugar and sugar confectionery	17
*)	*)	0,2	*)	2,6	1,0	*)	Cocoa and cocoa preparations	18
0,3	0,1	2,6	0,1	6,7	5,4	0,4	Preparations of cereals, flour, starch, milk; pastry products	19
*)	*)	0,5	*)	1,5	2,3	0,2	Preparations of vegetables, fruit or other parts of plants	20
3,0	*)	3,5	0,8	11,7	1,0	0,5	Miscellaneous edible preparations	21
*)	0,2	0,5	-	2,5	5,2	0,2	Alcoholic and non-alcoholic beverages; vinegar	22
1,5	-	11,2	-	3,6	1,5	0,8	Residues and waste from the food industry	23
1,5	0,7	*)	*)	6,8	10,1	1,1	Tobacco and manufactured tobacco substitutes	24
*)	*)	0,5	*)	11,6	3,7	*)	Mineral products	V
*)	-	0,1	-	0,4	1,2	*)	Salt; sulphur, stone; plaster; lime and cement	25
-	-	*)	-	0,1	-	-	Ores, slag and ash	26
*)	*)	0,4	*)	11,2	2,6	*)	Mineral fuels and oils; bituminous substances; mineral waxes	27

EXPORTURILE FOB ÎN ȚĂRILE UNIUNII EUROPENE (UE27) PE SECȚIUNI ȘI CAPITOLE DIN
NOMENCLATORUL COMBINAT (N.C.) ÎN PERIOADA 1.I-31.III 2022 - continuare

FOB EXPORTS TO THE EUROPEAN UNION'S (EU27) COUNTRIES, BY SECTIONS AND

19. CHAPTERS FROM COMBINED NOMENCLATURE (C.N.) IN THE PERIOD 1.I-31.III 2022 - continued

COD N.C.	Italia <i>Italy</i>	Letonia <i>Latvia</i>	Lituania <i>Lithuania</i>	Luxemburg <i>Luxembourg</i>	Malta <i>Malta</i>	Olanda <i>Netherlands</i>
TOTAL	2319,0	14,2	48,9	7,7	4,7	761,3
I Animale vii și produse animale	28,1	0,1	0,4	0,1	0,2	7,2
1 Animale vii	3,4	-	-	-	-	0,1
2 Carne și organe comestibile	10,7	0,1	0,3	*)	0,2	4,3
3 Pește și crustacee, moluște și alte nevertebrate acvatice	0,2	-	-	*)	-	*)
4 Lapte și produse lactate; ouă; miere; produse comestibile de origine animală nespecificate în altă parte	12,6	*)	-	*)	-	2,8
5 Alte produse de origine animală	1,3	-	0,1	-	-	*)
II Produse vegetale	120,9	*)	0,2	*)	0,9	98,9
6 Plante vii și produse de floricultură	0,4	-	-	-	-	*)
7 Legume, plante, rădăcini și tuberculi, alimentare	4,9	*)	*)	*)	-	0,1
8 Fructe comestibile	2,6	-	-	-	-	1,2
9 Cafea, ceai, mate și condimente	0,8	*)	*)	*)	-	0,6
10 Cereale	82,2	*)	0,1	*)	0,8	23,9
11 Produse ale industriei morăritului; malț; amidon	1,2	*)	-	*)	*)	0,6
12 Semințe și fructe oleaginoase; plante industriale sau medicinale; paie și furaje	28,8	-	*)	*)	-	72,6
13 Gume, rășini și alte seve și extracte vegetale	*)	-	-	-	-	*)
14 Materiale pentru împletit și alte produse de origine vegetală, necuprinse în altă parte	*)	-	-	-	-	*)
III Grăsimi și uleiuri animale sau vegetale	19,7	-	-	-	-	13,2
15 Grăsimi și uleiuri animale sau vegetale	19,7	-	-	-	-	13,2
IV Produse alimentare, băuturi și tutun	96,4	2,1	12,6	0,1	0,2	20,3
16 Preparate din carne și pește	5,4	*)	-	*)	*)	3,0
17 Zahăr și produse zaharoase	0,6	*)	*)	-	-	0,4
18 Cacao și preparate din cacao	2,4	*)	0,3	*)	-	0,6
19 Preparate pe bază de cereale, de făină; produse de patiserie	3,5	0,2	0,8	0,1	0,1	2,0
20 Preparate din legume, fructe sau din alte părți de plante	1,7	*)	-	*)	*)	0,1
21 Preparate alimentare diverse	3,6	0,1	0,1	*)	0,1	4,2
22 Băuturi alcoolice și nealcoolice; oțet	2,4	0,2	0,1	*)	*)	3,1
23 Reziduri și deșeuri ale industriei alimentare; nutrețuri pentru animale	3,9	-	*)	-	*)	0,3
24 Tutun și înlocuitori de tutun prelucrați	72,8	1,6	11,3	-	*)	6,5
V Produse minerale	25,3	-	0,4	-	-	0,7
25 Sare; sulf, pietre; ipsos, var și ciment	0,2	-	*)	-	-	0,5
26 Minereuri, zgură și cenușă	*)	-	-	-	-	0,1
27 Combustibili și uleiuri minerale; materiale bituminoase; ceruri minerale	25,1	-	0,4	-	-	*)

*) Valori sub 0,05. / Values under 0.05.

milioane euro / million euro

Polonia <i>Poland</i>	Portugalia <i>Portugal</i>	Slovacia <i>Slovakia</i>	Slovenia <i>Slovenia</i>	Spania <i>Spain</i>	Suedia <i>Sweden</i>	Ungaria <i>Hungary</i>		CODE C.N.
872,1	152,8	430,8	134,0	755,4	222,8	1264,5	TOTAL	
4,1	*)	2,5	0,2	4,1	2,3	21,4	Live animals and animal products	I
0,2	-	0,2	-	0,4	-	5,8	Live animals	1
1,7	*)	1,6	0,1	0,8	2,0	8,8	Meat and edible offal	2
*)	-	-	*)	0,2	0,1	0,5	Fish and crustaceans, molluscs and other aquatic invertebrates	3
1,7	*)	0,7	*)	2,7	0,1	4,9	Milk and dairy products; eggs; honey; edible animal products n.e.s.	4
0,5	*)	0,1	0,1	0,1	0,1	1,4	Other products of animal origin	5
17,1	75,7	4,7	1,6	150,5	0,3	92,6	Vegetable products	II
-	-	*)	*)	-	-	0,1	Live plants, flower products	6
1,2	-	*)	*)	0,8	*)	1,3	Edible vegetables, roots and tubers	7
0,2	*)	*)	1,0	0,6	-	2,1	Edible fruits	8
1,4	*)	0,6	*)	0,4	*)	0,2	Coffee, tea, mate and spices	9
11,4	25,8	2,5	0,5	136,8	0,1	26,2	Cereals	10
0,3	0,3	*)	*)	0,8	0,2	0,1	Products of the milling industry; malt; starch	11
2,7	49,6	1,5	0,1	11,2	*)	62,5	Seeds and fruits; industrial and medicinal plants; straw and fodder	12
-	*)	-	-	*)	-	*)	Lac; gums, resins and other vegetable saps and extracts	13
-	-	-	-	-	-	*)	Vegetable plaiting materials; vegetable products not elsewhere specified	14
34,8	5,7	1,3	0,2	13,4	*)	12,9	Animal or vegetable fats and oils	III
34,8	5,7	1,3	0,2	13,4	*)	12,9	Animal or vegetable fats and oils	15
29,1	3,5	7,7	13,9	21,4	3,5	40,0	Prepared foodstuffs, beverages and tobacco	IV
0,2	*)	0,5	0,4	4,6	0,1	1,0	Preparation of meat and fish	16
0,1	*)	0,4	*)	0,2	*)	0,4	Sugar and sugar confectionery	17
6,5	0,1	1,6	0,1	0,8	*)	0,5	Cocoa and cocoa preparations	18
3,9	0,1	0,8	0,1	2,1	0,2	6,1	Preparations of cereals, flour, starch, milk; pastry products	19
0,3	*)	0,1	*)	0,9	*)	1,3	Preparations of vegetables, fruit or other parts of plants	20
6,7	0,7	0,3	0,1	1,2	1,2	1,8	Miscellaneous edible preparations	21
1,3	*)	1,0	0,3	1,5	0,1	3,8	Alcoholic and non-alcoholic beverages; vinegar	22
1,2	-	0,2	0,1	5,0	0,1	5,9	Residues and waste from the food industry	23
9,0	2,6	2,8	12,8	5,1	1,7	19,4	Tobacco and manufactured tobacco substitutes	24
1,8	*)	4,1	1,2	3,2	*)	254,5	Mineral products	V
*)	*)	1,5	-	2,5	*)	6,2	Salt; sulphur, stone; plaster; lime and cement	25
0,2	-	0,3	0,1	0,7	-	0,1	Ores, slag and ash	26
1,6	*)	2,3	1,1	*)	*)	248,2	Mineral fuels and oils; bituminous substances; mineral waxes	27

EXPORTURILE FOB ÎN ȚĂRILE UNIUNII EUROPENE (UE27) PE SECȚIUNI ȘI CAPITOLE DIN
NOMENCLATORUL COMBINAT (N.C.) ÎN PERIOADA 1.I-31.III 2022 - continuare

19. FOB EXPORTS TO THE EUROPEAN UNION'S (EU27) COUNTRIES, BY SECTIONS AND
CHAPTERS FROM COMBINED NOMENCLATURE (C.N.) IN THE PERIOD 1.I-31.III 2022 - continued

COD N.C.	Total	Austria	Belgia	Bulgaria	Cehia	Cipru	Croația
	Total	Austria	Belgium	Bulgaria	Czechia	Cyprus	Croatia
VI Produse chimice	550,4	8,0	32,4	101,9	39,9	1,3	7,4
28 Produse chimice anorganice	34,6	0,1	0,1	5,9	0,8	0,1	*)
29 Produse chimice organice	57,0	0,2	5,9	6,6	1,3	0,2	0,1
30 Produse farmaceutice	168,9	1,2	11,0	11,8	23,6	*)	0,6
31 Îngrășăminte	29,3	0,7	*)	17,0	*)	-	3,8
32 Extracte tanante sau colorante; tanini și derivații lor; coloranți, pigmenți și alte materii colorante; culori și vopsele; chit și masticuri; cerneluri	21,3	0,2	0,1	3,0	0,3	0,1	0,8
33 Uleiuri esențiale și rezinoide; produse de parfumerie sau preparate de toaletă și cosmetice	42,8	0,4	3,2	11,7	3,6	*)	0,7
34 Săpunuri; preparate pentru spălat și lubrifiante, ceară dentară, paste de modelat	70,7	1,2	10,3	10,9	7,0	0,3	0,4
35 Substanțe albuminoide; amidon modificat; cleiuri; enzime	5,0	0,4	0,1	0,2	0,2	*)	*)
36 Pulberi și explozivi; articole de pirotehnie; chibrituri; aliaje piroforice; materiale inflamabile	2,0	*)	-	0,6	*)	-	0,1
37 Produse fotografice sau cinematografice	0,6	*)	-	0,1	0,1	-	*)
38 Produse diverse ale industriei chimice	118,1	3,4	1,8	34,0	2,9	0,4	0,8
VII Materiale plastice, cauciuc și articole din acestea	1025,1	19,1	26,9	52,8	33,0	0,8	8,5
39 Materiale plastice și articole din materiale plastice	497,5	15,3	11,3	40,6	20,8	0,7	4,2
40 Cauciuc și articole din cauciuc	527,6	3,8	15,6	12,2	12,2	0,1	4,3
VIII Piei crude, piei tăbăcite, blănuri și produse din acestea	77,0	0,9	0,4	1,0	0,6	*)	0,6
41 Piei brute și piei tăbăcite	9,7	0,5	0,1	*)	*)	-	0,5
42 Obiecte din piele	67,0	0,4	0,3	1,0	0,6	*)	0,1
43 Blănuri și articole din blană; blănuri artificiale	0,3	-	*)	*)	*)	-	-
IX Produse din lemn, exclusiv mobilier	319,3	18,1	8,3	18,5	6,0	1,1	5,4
44 Lemn, cărbune de lemn și articole din lemn	319,0	18,1	8,3	18,4	6,0	1,1	5,4
45 Plută și articole din plută	0,1	-	*)	*)	-	-	*)
46 Produse din împletituri de fibre vegetale sau de nuiele	0,2	-	*)	0,1	*)	*)	*)
X Pastă de lemn, hârtie, carton și articole din acestea	160,2	7,9	2,9	15,9	3,8	0,2	1,3
47 Pastă din lemn ; deșeuri de hârtie	6,8	0,6	-	0,2	-	-	-
48 Hârtie și carton; articole din hârtie și carton	135,4	7,2	2,2	13,6	3,7	0,2	1,3
49 Cărți, ziare și alte produse imprintate	18,1	0,1	0,7	2,1	0,1	*)	0,1

*) Valori sub 0,05. / Values under 0.05.

milioane euro / million euro

Danemarca Denmark	Estonia Estonia	Franța France	Finlanda Finland	Germania Germany	Grecia Greece	Irlanda Ireland		CODE C.N.
6,3	0,6	13,2	0,5	111,1	14,0	3,2	Chemical products	VI
*)	*)	2,9	-	5,5	0,7	*)	<i>Inorganic chemicals</i>	28
*)	0,1	0,9	*)	26,7	1,2	*)	<i>Organic chemicals</i>	29
3,0	0,1	5,8	*)	44,9	0,7	3,0	<i>Pharmaceutical products</i>	30
-	-	*)	-	*)	*)	-	<i>Fertilizers</i>	31
							<i>Tanning or dyestuff extracts; tannins and their derivatives; dyes, pigments and other dyestuff; paints and varnishes; putty and mastics; inks</i>	32
*)	0,3	0,6	0,1	2,2	0,6	*)	<i>Essential oils and resinoids; perfumery, cosmetic or toilet preparations</i>	33
0,4	0,1	0,7	*)	2,7	3,4	0,1	<i>Soap; washing and lubricating preparations, dental wax, modelling pastes</i>	34
0,8	*)	0,1	*)	12,2	4,6	*)	<i>Albuminoidal substances; modified starch; glues; enzymes</i>	35
*)	0,1	*)	*)	2,0	0,5	*)	<i>Explosives; pyrotechnic products; matches; pyrophoric alloys; certain combustible preparations</i>	36
-	-	*)	0,3	0,4	-	-	<i>Photographic or cinematographic goods</i>	37
-	-	*)	-	*)	*)	-	<i>Miscellaneous chemical products</i>	38
1,9	*)	2,2	*)	14,5	2,4	*)		
1,8	1,4	129,1	4,1	228,1	18,6	3,4	Plastics, rubber and articles thereof	VII
0,7	1,4	43,6	1,9	65,0	15,4	2,6	<i>Plastics and articles thereof</i>	39
1,0	*)	85,6	2,2	163,1	3,3	0,9	<i>Rubber and articles thereof</i>	40
0,2	0,1	9,2	0,1	7,9	0,2	0,1	Raw hides and skins, leather, furskins and articles thereof	VIII
-	-	0,3	-	0,7	*)	-	<i>Raw hides and skins and leather</i>	41
0,2	0,1	8,9	0,1	7,2	0,2	0,1	<i>Leather goods</i>	42
*)	-	*)	0,1	*)	*)	-	<i>Furskins and artificial fur; manufactures thereof</i>	43
2,8	0,1	19,5	0,2	39,2	18,1	0,7	Wood and articles of wood, excluding furniture	IX
2,8	0,1	19,4	0,2	39,2	18,0	0,7	<i>Wood, charcoal and articles of wood</i>	44
*)	-	*)	-	*)	*)	-	<i>Cork and articles of cork</i>	45
-	-	-	-	*)	*)	*)	<i>Manufactures of straw, of esparto or of other plaiting materials, basketware and wickerwork</i>	46
0,3	0,1	17,9	0,6	18,0	18,3	0,1	Pulp of wood, paper, paperboard and articles thereof	X
-	-	*)	-	0,4	0,1	-	<i>Pulp of wood; waste of paper</i>	47
0,1	0,1	11,0	0,6	15,8	18,1	0,1	<i>Paper and paperboard; articles of paper and paperboard</i>	48
0,2	*)	7,0	*)	1,9	0,2	0,1	<i>Printed books, newspapers and other products of the printing</i>	49

EXPORTURILE FOB ÎN ȚĂRILE UNIUNII EUROPENE (UE27) PE SECȚIUNI ȘI CAPITOLE DIN
NOMENCLATORUL COMBINAT (N.C.) ÎN PERIOADA 1.I-31.III 2022 - continuare

FOB EXPORTS TO THE EUROPEAN UNION'S (EU27) COUNTRIES, BY SECTIONS AND

19. CHAPTERS FROM COMBINED NOMENCLATURE (C.N.) IN THE PERIOD 1.I-31.III 2022 - continued

COD N.C.		Italia <i>Italy</i>	Letonia <i>Latvia</i>	Lituania <i>Lithuania</i>	Luxemburg <i>Luxembourg</i>	Malta <i>Malta</i>	Olanda <i>Netherlands</i>
VI	Produse chimice	26,5	5,2	4,9	0,5	1,3	20,0
28	Produse chimice anorganice	7,2	*)	0,5	0,1	-	0,8
29	Produse chimice organice	4,0	*)	*)	-	*)	1,4
30	Produse farmaceutice	3,4	4,8	3,5	-	1,3	13,7
31	Îngrășăminte	*)	-	-	-	-	*)
32	Extracte tanante sau colorante; tanini și derivații lor; coloranți, pigmenți și alte materii colorante; culori și vopsele; chit și masticuri; cerneluri	1,6	0,1	0,4	*)	*)	1,2
33	Uleiuri esențiale și rezinoide; produse de parfumerie sau preparate de toaletă și cosmetice	1,2	*)	0,1	*)	*)	1,7
34	Săpunuri; preparate pentru spălat și lubrifiante, ceară dentară, paste de modelat	5,4	0,2	0,3	*)	*)	0,7
35	Substanțe albuminoide; amidon modificat; cleiuri; enzime	0,3	*)	*)	-	*)	*)
36	Pulberi și explozivi; articole de pirotehnie; chibrituri; aliaje piroforice; materiale inflamabile	*)	-	-	-	-	-
37	Produse fotografice sau cinematografice	*)	-	*)	-	*)	-
38	Produse diverse ale industriei chimice	3,4	0,1	0,1	0,4	*)	0,4
VII	Materiale plastice, cauciuc și articole din acestea	194,6	0,9	5,8	0,2	0,4	38,4
39	Materiale plastice și articole din materiale plastice	123,5	0,4	5,4	0,2	0,4	14,3
40	Cauciuc și articole din cauciuc	71,1	0,5	0,4	*)	*)	24,1
VIII	Piei crude, piei tăbăcite, blănuri și produse din acestea	40,9	*)	0,1	*)	*)	6,2
41	Piei brute și piei tăbăcite	6,4	-	-	-	-	0,2
42	Obiecte din piele	34,3	*)	0,1	*)	*)	5,9
43	Blănuri și articole din blană; blănuri artificiale	0,1	-	-	-	-	-
IX	Produse din lemn, exclusiv mobilier	72,1	0,2	1,7	0,1	*)	9,5
44	Lemn, cărbune de lemn și articole din lemn	72,1	0,2	1,7	0,1	*)	9,5
45	Plută și articole din plută	-	-	-	-	-	-
46	Produse din împletituri de fibre vegetale sau de nuiele	*)	*)	-	-	-	*)
X	Pastă de lemn, hârtie, carton și articole din acestea	16,0	0,1	0,1	0,2	*)	2,6
47	Pastă din lemn ; deșeuri de hârtie	*)	-	*)	-	-	*)
48	Hârtie și carton; articole din hârtie și carton	13,8	0,1	0,1	0,2	*)	0,9
49	Cărți, ziare și alte produse imprintate	2,2	*)	*)	*)	*)	1,7

*) Valori sub 0,05. / Values under 0.05.

milioane euro / million euro

Polonia <i>Poland</i>	Portugalia <i>Portugal</i>	Slovacia <i>Slovakia</i>	Slovenia <i>Slovenia</i>	Spania <i>Spain</i>	Suedia <i>Sweden</i>	Ungaria <i>Hungary</i>		CODE C.N.
38,9	5,3	6,4	4,2	35,3	1,9	60,1	Chemical products	VI
4,4	*)	0,6	0,7	0,5	0,3	3,1	<i>Inorganic chemicals</i>	28
2,1	3,6	0,3	0,8	0,3	0,5	0,9	<i>Organic chemicals</i>	29
7,1	0,8	1,2	1,0	2,6	0,5	23,4	<i>Pharmaceutical products</i>	30
0,3	*)	0,9	*)	-	-	6,4	<i>Fertilizers</i>	31
							<i>Tanning or dyestuff extracts; tannins and their derivates; dyes, pigments and other dyestuff; paints and varnishes; putty and mastics; inks</i>	32
0,7	0,1	0,1	0,8	2,1	*)	5,6	<i>Essential oils and resinoids; perfumery, cosmetic or toilet preparations</i>	33
6,6	0,3	0,4	0,3	1,9	0,3	3,0	<i>Soap; washing and lubricating preparations, dental wax, modelling pastes</i>	34
8,3	0,1	1,6	0,3	4,0	*)	2,0	<i>Albuminoidal substances; modified starch; glues; enzymes</i>	35
0,4	*)	*)	*)	0,4	*)	0,2	<i>Explosives; pyrotechnic products; matches; pyrophoric alloys; certain combustible preparations</i>	36
*)	-	-	-	*)	0,3	0,3	<i>Photographic or cinematographic goods</i>	37
0,1	-	*)	*)	*)	-	0,2	<i>Miscellaneous chemical products</i>	38
8,9	0,5	1,2	0,3	23,5	-	15,1		
89,6	6,5	30,1	3,7	51,2	18,5	57,5	Plastics, rubber and articles thereof	VII
47,6	2,1	15,5	1,9	14,7	7,9	40,1	<i>Plastics and articles thereof</i>	39
42,0	4,4	14,6	1,9	36,5	10,6	17,3	<i>Rubber and articles thereof</i>	40
2,1	0,6	0,1	0,3	4,0	0,4	0,8	Raw hides and skins, leather, furskins and articles thereof	VIII
0,2	0,3	*)	0,2	0,1	-	*)	<i>Raw hides and skins and leather</i>	41
1,9	0,3	0,1	0,1	3,9	0,4	0,7	<i>Leather goods</i>	42
*)	-	-	-	*)	-	*)	<i>Furskins and artificial fur; manufactures thereof</i>	43
34,4	1,0	7,5	5,5	8,7	14,0	26,5	Wood and articles of wood, excluding furniture	IX
34,4	1,0	7,5	5,4	8,7	14,0	26,5	<i>Wood, charcoal and articles of wood</i>	44
-	-	-	*)	-	-	*)	<i>Cork and articles of cork</i>	45
*)	-	*)	*)	*)	-	*)	<i>Manufactures of straw, of esparto or of other plaiting materials, basketware and wickerwork</i>	46
18,1	0,2	3,4	1,3	3,7	0,6	26,7	Pulp of wood, paper, paperboard and articles thereof	X
-	-	0,2	0,4	*)	-	4,8	<i>Pulp of wood; waste of paper</i>	47
18,0	0,1	3,1	0,8	2,9	0,4	21,2	<i>Paper and paperboard; articles of paper and paperboard</i>	48
0,1	*)	*)	*)	0,8	0,2	0,6	<i>Printed books, newspapers and other products of the printing industry</i>	49

EXPORTURILE FOB ÎN ȚĂRILE UNIUNII EUROPENE (UE27) PE SECȚIUNI ȘI CAPITOLE DIN
NOMENCLATORUL COMBINAT (N.C.) ÎN PERIOADA 1.I-31.III 2022 - continuare

19. FOB EXPORTS TO THE EUROPEAN UNION 'S (EU27) COUNTRIES, BY SECTIONS AND
CHAPTERS FROM COMBINED NOMENCLATURE (C.N.) IN THE PERIOD 1.I-31.III 2022 - continued

COD N.C.	Total	Austria	Belgia	Bulgaria	Cehia	Cipru	Croația
	Total	Austria	Belgium	Bulgaria	Czechia	Cyprus	Croatia
XI Materiale textile și articole din acestea	763,2	17,0	31,0	18,9	22,2	0,3	5,7
50 Mătase	22,4	-	-	-	-	-	-
51 Lână, păr fin sau grosier de animale; fire și țesături din păr de cal	30,3	0,1	*)	0,2	0,1	-	*)
52 Bumbac	16,2	10,9	*)	1,7	*)	-	*)
53 Alte fibre textile vegetale; fire de hârtie și țesături din fire de hârtie	0,5	*)	-	*)	-	-	-
54 Filamente sintetice sau artificiale	38,7	0,2	0,2	1,5	0,2	*)	0,1
55 Fibre sintetice sau artificiale discontinue	45,9	0,1	1,5	0,7	4,0	-	0,1
56 Vată, pâslă, fire speciale; sfoară, cordoane, frânghii, articole din acestea	18,2	0,1	3,2	0,8	0,2	-	2,4
57 Covoare și alte acoperitoare de podea din materiale textile	6,0	1,5	*)	0,3	0,2	*)	0,4
58 Țesături speciale; țesături buclate; dantele, tapiserie; pasmanterie, broderii	14,6	0,1	1,7	0,2	0,1	-	*)
59 Țesături impregnate, cauciucate, acoperite la suprafață sau stratificate; articole tehnice din materiale textile	18,0	0,1	0,5	0,2	5,1	0,1	0,7
60 Țesături croșetate sau tricotate	8,2	0,2	1,8	0,3	0,3	-	0,4
61 Articole și accesorii de îmbrăcăminte, tricotate sau croșetate	132,0	0,9	1,3	6,6	4,3	*)	0,9
62 Articole și accesorii de îmbrăcăminte, altele decât tricotate sau croșetate	308,2	2,0	15,0	4,2	6,8	0,1	0,1
63 Alte articole textile confecționate	104,1	0,9	5,6	2,4	0,8	0,1	0,6
XII Încălțăminte, pălării, umbrele și articole similare	271,4	22,7	0,8	5,4	3,5	*)	1,1
64 Încălțăminte și părți ale acesteia	264,6	22,5	0,7	5,0	3,5	*)	1,0
65 Obiecte de acoperit capul și părți ale acestora	5,7	*)	*)	0,3	0,1	-	*)
66 Umbrele de ploaie, umbrele de soare, bastoane, bastoane-scaun, bice, cravașe și părți ale acestora	0,7	*)	0,1	*)	*)	*)	*)
67 Pene și puf prelucrate și articole din pene sau din puf; flori artificiale; articole din păr uman	0,4	0,3	*)	*)	*)	*)	0,1
XIII Articole din piatră, ipsos, ciment, ceramică, sticlă și din materiale similare	124,0	2,1	6,4	13,6	4,5	1,6	3,4
68 Articole din piatră, ipsos, ciment, azbest, mică și materiale similare	25,6	1,0	0,6	3,5	0,1	*)	0,3
69 Produse ceramice	37,1	0,4	0,9	1,4	0,3	*)	0,5
70 Sticlă și articole din sticlă	61,4	0,6	4,8	8,8	4,1	1,6	2,6

*) Valori sub 0,05. / Values under 0.05.

milioane euro / million euro

Danemarca Denmark	Estonia Estonia	Franța France	Finlanda Finland	Germania Germany	Grecia Greece	Irlanda Ireland		CODE C.N.
10,5	1,5	81,4	2,3	157,4	4,4	9,0	Textiles and textile articles	XI
-	-	*)	-	*)	-	-	<i>Silk</i>	50
							<i>Wool, fine or coarse animal hair; horsehair yarn and</i>	51
0,1	0,1	0,2	0,1	11,4	*)	0,1	<i>woven fabric</i>	
*)	0,1	0,3	*)	0,4	*)	-	<i>Cotton</i>	52
							<i>Other vegetable textile fibres; paper yarn and woven</i>	53
*)	-	*)	*)	0,2	-	-	<i>fabric of paper yarn</i>	
*)	0,2	0,9	1,1	9,8	0,2	*)	<i>Man-made filaments</i>	54
							<i>Man-made staple</i>	55
0,4	0,1	4,7	0,1	6,8	0,3	0,1	<i>fibres</i>	
							<i>Wadding, felt, special yarns; twine, ropes, articles thereof</i>	56
*)	*)	0,3	*)	1,9	0,2	0,2	<i>articles thereof</i>	
-	-	0,5	-	1,9	0,1	*)	<i>Carpets and other textile floor coverings</i>	57
							<i>Special woven fabrics; tufted textile fabrics; lace, tapestries;</i>	58
*)	0,5	1,0	0,1	4,4	0,1	*)	<i>trimmings, embroidery</i>	
							<i>Impregnated, coated, covered or laminated textile fabrics;</i>	59
*)	*)	1,5	*)	3,8	*)	*)	<i>technical articles of textiles</i>	
0,1	0,3	0,7	*)	0,5	*)	*)	<i>Knitted or crocheted fabrics</i>	60
							<i>Knitted or crocheted clothing and</i>	61
0,5	0,1	17,3	*)	29,2	1,7	5,1	<i>accessories</i>	
							<i>Not knitted or crocheted clothing</i>	62
6,0	*)	35,0	0,4	67,3	1,0	3,3	<i>and accessories</i>	
3,4	0,1	18,9	0,5	19,8	0,7	0,3	<i>Other ready-made textile articles</i>	63
0,8	*)	4,7	0,2	28,4	1,4	*)	Footwear, headgear, umbrellas and similar articles	XII
0,7	*)	4,5	0,2	24,6	1,3	*)	<i>Footwear and parts thereof</i>	64
							<i>Headgear and parts</i>	65
*)	*)	0,1	*)	3,7	0,1	*)	<i>thereof</i>	
							<i>Umbrellas, sun umbrellas, walking sticks, seat-sticks, whips, riding</i>	66
*)	*)	0,1	*)	0,1	*)	*)	<i>crops and parts thereof</i>	
							<i>Prepared feathers and down and</i>	67
							<i>articles made of feathers or of</i>	
-	-	*)	-	*)	*)	-	<i>down; artificial hair flowers;</i>	
							<i>articles of human hair</i>	
2,4	*)	9,2	0,8	27,3	6,6	0,3	Articles of stone, plaster, cement, ceramic, glass and similar materials	XIII
							<i>Articles of stone, plaster, cement, asbestos, mica</i>	68
0,3	*)	3,5	*)	9,9	0,6	*)	<i>and similar materials</i>	
2,1	*)	2,1	0,7	13,0	0,4	*)	<i>Ceramic products</i>	69
*)	*)	3,6	*)	4,5	5,6	0,3	<i>Glass and glassware</i>	70

EXPORTURILE FOB ÎN ȚĂRILE UNIUNII EUROPENE (UE27) PE SECȚIUNI ȘI CAPITOLE DIN
NOMENCLATORUL COMBINAT (N.C.) ÎN PERIOADA 1.I-31.III 2022 - continuare

19. FOB EXPORTS TO THE EUROPEAN UNION'S (EU27) COUNTRIES, BY SECTIONS AND
CHAPTERS FROM COMBINED NOMENCLATURE (C.N.) IN THE PERIOD 1.I-31.III 2022 - continued

COD N.C.	Italia <i>Italy</i>	Letonia <i>Latvia</i>	Lituania <i>Lithuania</i>	Luxemburg <i>Luxembourg</i>	Malta <i>Malta</i>	Olanda <i>Netherlands</i>
XI Materiale textile și articole din acestea	262,1	0,2	5,5	0,2	0,2	33,6
50 Mătase	22,4	-	-	-	-	-
51 Lână, păr fin sau grosier de animale; fire și țesături din păr de cal	17,3	-	0,3	-	-	-
52 Bumbac	1,7	-	0,3	-	-	0,2
53 Alte fibre textile vegetale; fire de hârtie și țesături din fire de hârtie	0,2	-	*)	-	-	*)
54 Filamente sintetice sau artificiale	14,0	0,1	0,4	-	*)	0,3
55 Fibre sintetice sau artificiale discontinue	16,1	*)	0,5	-	*)	0,6
56 Vată, pâslă, fire speciale; sfoară, cordoane, frânghii, articole din acestea	4,0	*)	0,5	-	-	0,1
57 Covoare și alte acoperitoare de podea din materiale textile	*)	-	*)	-	-	0,4
58 Țesături speciale; țesături buclate; dantele, tapiserie; pasmanterie, broderii	1,1	*)	0,7	*)	*)	0,3
59 Țesături impregnate, cauciucate, acoperite la suprafață sau stratificate; articole tehnice din materiale textile	1,4	*)	0,2	-	-	0,2
60 Țesături croșetate sau tricotate	1,8	*)	0,1	-	-	0,1
61 Articole și accesorii de îmbrăcăminte, tricotate sau croșetate	43,9	*)	*)	*)	0,1	4,3
62 Articole și accesorii de îmbrăcăminte, altele decât tricotate sau croșetate	122,0	*)	0,1	*)	0,1	12,8
63 Alte articole textile confecționate	16,2	0,1	2,4	0,2	*)	14,3
XII Încălțăminte, pălării, umbrele și articole similare	166,3	*)	0,1	*)	*)	1,9
64 Încălțăminte și părți ale acesteia	165,3	*)	0,1	*)	*)	1,8
65 Obiecte de acoperit capul și părți ale acestora	1,0	*)	*)	-	*)	*)
66 Umbrele de ploaie, umbrele de soare, bastoane, bastoane-scaun, bice, cravașe și părți ale acestora	*)	*)	*)	*)	-	0,1
67 Pene și puf prelucrate și articole din pene sau din puf; flori artificiale; articole din păr uman	*)	-	-	-	-	*)
XIII Articole din piatră, ipsos, ciment, ceramică, sticlă și din materiale similare	14,6	*)	0,1	*)	0,1	2,5
68 Articole din piatră, ipsos, ciment, azbest, mică și materiale similare	2,3	-	-	*)	-	0,1
69 Produse ceramice	4,5	*)	*)	*)	-	1,4
70 Sticlă și articole din sticlă	7,8	*)	*)	*)	0,1	1,1

*) Valori sub 0,05. / Values under 0.05.

milioane euro / million euro

Polonia <i>Poland</i>	Portugalia <i>Portugal</i>	Slovacia <i>Slovakia</i>	Slovenia <i>Slovenia</i>	Spania <i>Spain</i>	Suedia <i>Sweden</i>	Ungaria <i>Hungary</i>		CODE C.N.
28,1	2,4	2,6	3,5	23,3	10,1	30,0	Textiles and textile articles	XI
-	-	-	-	-	-	*)	<i>Silk</i>	50
							<i>Wool, fine or coarse animal hair; horsehair yarn and woven fabric</i>	51
*) 0,1	*) *)	- *)	- *)	*) 0,1	*) *)	*) 0,2	<i>Cotton</i>	52
							<i>Other vegetable textile fibres; paper yarn and woven fabric of paper yarn</i>	53
*) 5,3	*) 0,3	- 0,2	*) 0,1	*) 0,7	*) 0,3	*) 2,7	<i>Man-made filaments</i>	54
2,8	0,2	0,1	2,2	2,9	0,2	1,5	<i>Man-made staple fibres</i>	55
							<i>Wadding, felt, special yarns; twine, ropes, articles thereof</i>	56
1,7	0,1	0,1	0,1	2,0	0,1	0,4	<i>articles thereof</i>	
0,1	*)	0,1	0,2	*)	-	0,2	<i>Carpets and other textile floor coverings</i>	57
							<i>Special woven fabrics; tufted textile fabrics; lace, tapestries; trimmings, embroidery</i>	58
0,8	0,1	0,1	0,1	*)	0,2	3,0	<i>Impregnated, coated, covered or laminated textile fabrics; technical articles of textiles</i>	59
2,5 1,1	0,5 0,1	0,1 *)	0,1 *)	0,6 0,3	*) *)	0,5 0,1	<i>Knitted or crocheted fabrics</i>	60
							<i>Knitted or crocheted clothing and accessories</i>	61
2,7	*)	0,4	*)	2,0	0,6	10,2	<i>Not knitted or crocheted clothing</i>	62
3,0 8,0	0,3 0,9	0,5 1,1	0,3 0,4	13,0 1,5	8,0 0,6	6,9 4,2	<i>and accessories</i>	
							<i>Other ready-made textile articles</i>	63
5,7	0,4	0,9	1,1	3,2	0,4	22,3	Footwear, headgear, umbrellas and similar articles	XII
5,6	0,4	0,9	1,0	3,1	0,3	22,1	<i>Footwear and parts thereof</i>	64
							<i>Headgear and parts thereof</i>	65
0,1	*)	*)	*)	*)	*)	0,2	<i>Umbrellas, sun umbrellas, walking sticks, seat-sticks, whips, riding crops and parts thereof</i>	66
*)	*)	*)	*)	*)	0,1	*)	<i>Prepared feathers and down and articles made of feathers or of down; artificial hair flowers; articles of human hair</i>	67
*)	-	*)	*)	*)	-	*)		
4,1	0,8	4,1	1,6	4,1	1,6	12,3	Articles of stone, plaster, cement, ceramic, glass and similar materials	XIII
							<i>Articles of stone, plaster, cement, asbestos, mica and similar materials</i>	68
0,2 2,2	*) *)	0,6 0,3	0,1 0,4	0,3 2,9	*) 1,1	2,1 2,4	<i>Ceramic products</i>	69
1,7	0,7	3,2	1,1	0,9	0,4	7,8	<i>Glass and glassware</i>	70

EXPORTURILE FOB ÎN ȚĂRILE UNIUNII EUROPENE (UE27) PE SECȚIUNI ȘI CAPITOLE DIN
NOMENCLATORUL COMBINAT (N.C.) ÎN PERIOADA 1.I-31.III 2022 - continuare

FOB EXPORTS TO THE EUROPEAN UNION 'S (EU27) COUNTRIES, BY SECTIONS AND

19. CHAPTERS FROM COMBINED NOMENCLATURE (C.N.) IN THE PERIOD 1.I-31.III 2022 - continued

COD N.C.	Total	Austria	Belgia	Bulgaria	Cehia	Cipru	Croația
	Total	Austria	Belgium	Bulgaria	Czechia	Cyprus	Croatia
XV Metale comune și articole din acestea	1788,4	69,2	23,3	160,6	82,3	0,6	11,2
72 Fontă, fier și oțel	571,0	30,3	1,7	87,7	29,7	0,1	7,4
73 Produse din fontă, fier și oțel	564,3	10,1	10,7	17,2	26,2	*)	3,1
74 Cupru și articole din cupru	82,6	1,0	4,3	28,7	0,2	*)	*)
75 Nichel și articole din nichel	0,4	-	-	*)	*)	-	-
76 Aluminii și articole din aluminii	394,6	25,4	5,3	13,8	20,2	0,3	0,2
78 Plumb și articole din plumb	8,8	*)	0,4	8,3	-	-	-
79 Zinc și articole din zinc	2,0	*)	0,1	*)	*)	-	-
80 Cositor și articole din cositor	1,5	*)	*)	*)	-	-	-
81 Alte metale comune; cermeturi	10,2	0,3	*)	*)	2,7	-	*)
82 Unelte și scule, tacâmuri din metale comune	17,4	1,1	0,1	2,2	0,1	*)	0,1
83 Articole diverse din metale comune	135,5	1,0	0,7	2,5	3,2	0,1	0,5
XVI Mașini și aparate; echipamente electrice; aparate de înregistrat sau de reproduc sunetul și imaginile	4688,9	233,5	163,2	104,0	261,2	2,1	10,0
84 Cazane, turbine, motoare, aparate și dispozitive mecanice, părți ale acestora	1580,3	81,1	35,7	41,9	40,6	0,8	5,8
85 Mașini, aparate și echipamente electrice; aparate de înregistrat sau de reproduc sunetul și imagini de televiziune	3108,6	152,4	127,5	62,1	220,7	1,3	4,2
XVII Mijloace și materiale de transport	2883,6	48,4	66,0	36,2	93,7	0,6	9,1
86 Vehicule și echipamente pentru căile ferate și de comunicații	43,7	1,1	0,1	1,3	*)	-	0,2
87 Automobile, tractoare și alte vehicule terestre	2768,5	46,7	58,5	31,9	93,6	0,6	8,9
88 Aeronave, nave spațiale	60,7	0,2	7,4	0,1	0,1	*)	-
89 Vapoare, nave și structuri plutitoare	10,8	0,4	*)	2,8	-	*)	-
XVIII Instrumente și aparate optice, fotografice, cinematografice, medico-chirurgicale și similare; ceasuri; instrumente muzicale; părți și accesorii ale acestora	535,7	15,0	16,9	5,6	19,4	0,1	0,3
90 Instrumente și aparate optice, fotografice, cinematografice, medico-chirurgicale și similare	528,1	14,7	16,9	5,0	19,4	*)	0,3
91 Ceasornicărie	3,8	0,3	*)	0,6	0,1	0,1	*)
92 Instrumente muzicale; părți și accesorii ale acestora	3,8	*)	*)	0,1	*)	-	*)
XX Mărfuri și produse diverse	655,5	31,7	27,8	20,2	39,3	1,5	9,8
94 Mobila; aparate de iluminat și alte articole similare; construcții prefabricate	587,4	15,6	27,2	11,8	39,1	1,0	9,5
95 Jucării, jocuri, articole pentru divertisment sau pentru sport	45,6	14,4	0,3	4,4	0,1	0,2	0,1
96 Articole diverse	22,6	1,7	0,2	4,0	0,2	0,4	0,2
XXII Bunuri necuprinse în alte secțiuni din Nomenclatorul Combinat	73,2	0,1	0,5	4,1	0,7	-	*)

*) Valori sub 0,05. / Values under 0.05.

milioane euro / million euro

Danemarca Denmark	Estonia Estonia	Franța France	Finlanda Finland	Germania Germany	Grecia Greece	Irlanda Ireland	CODE C.N.
							Base metals and articles of base metal XV
22,6	2,3	95,1	9,7	420,5	38,5	3,7	
8,6	0,8	8,3	3,4	91,2	25,3	1,6	<i>Pig-iron, iron and steel</i> 72
							<i>Products of pig-iron, iron and steel</i> 73
2,0	1,3	42,6	5,9	140,0	3,5	2,0	<i>Copper and articles thereof</i> 74
*)	*)	1,2	*)	9,2	1,1	*)	<i>Nickel and articles thereof</i> 75
-	-	*)	-	*)	*)	-	<i>Aluminium and articles thereof</i> 76
11,3	*)	23,0	0,3	117,0	6,8	0,1	<i>Lead and articles thereof</i> 78
-	*)	-	-	*)	*)	-	<i>Zinc and articles thereof</i> 79
-	-	*)	-	0,4	*)	-	<i>Tin and articles thereof</i> 80
-	-	-	-	0,2	-	-	<i>Other base metals; cermets</i> 81
*)	-	0,5	*)	4,4	1,4	-	<i>Tools and implements, cutlery of base metal</i> 82
*)	*)	1,2	*)	8,7	0,1	*)	<i>Miscellaneous articles of base metal</i> 83
0,6	0,2	18,5	0,1	49,3	0,2	*)	
							Machinery and mechanical appliances; electrical equipment; sound and image recorders and reproducers XVI
36,9	28,5	397,4	20,7	1799,8	25,3	4,7	<i>Boilers, turbines, engines, mechanical apparatus and devices, parts thereof</i> 84
27,8	23,0	199,5	8,4	528,8	10,1	2,8	<i>Machinery and mechanical appliances and electrical equipment; sound and television image recorders and reproducers</i> 85
9,2	5,5	197,9	12,3	1271,1	15,2	1,8	
6,4	0,6	367,4	12,2	1120,5	14,3	4,2	Vehicles and associated transport equipment XVII
-	-	0,7	-	15,1	0,3	-	<i>Railway or tramway locomotives and rolling-stock</i> 86
6,4	0,6	356,1	12,2	1062,6	14,0	4,2	<i>Vehicles, tractors and other ground vehicles</i> 87
-	*)	7,8	-	42,9	*)	*)	<i>Aircrafts, spacecrafts</i> 88
-	-	2,7	-	*)	*)	-	<i>Ships, boats and floating structures</i> 89
							Optical, photographic, cinematographic, medical or surgical instruments and apparatus and similar; clocks and watches; musical instruments; parts and accessories thereof XVIII
5,1	0,4	42,3	11,1	223,1	8,8	0,8	<i>Optical, photographic, cinematographic, medical or surgical instruments and apparatus and similar</i> 90
5,1	0,3	41,5	11,1	221,7	8,7	0,8	<i>Clocks and watches</i> 91
*)	*)	0,3	*)	0,3	*)	*)	<i>Musical instruments; parts and accessories thereof</i> 92
*)	*)	0,4	*)	1,1	0,1	*)	
3,6	0,1	99,0	1,3	151,0	6,2	1,1	Miscellaneous manufactured articles XX
							<i>Furniture; lighting fittings and other similar articles; prefabricated buildings</i> 94
3,3	0,1	94,0	1,3	140,2	4,9	0,6	<i>Toys, games, sport or entertainment articles</i> 95
0,2	*)	2,4	0,1	6,2	0,8	0,3	<i>Miscellaneous manufactured articles</i> 96
0,2	*)	2,6	*)	4,6	0,4	0,2	
*)	-	0,9	*)	3,4	*)	*)	Goods non-included in Combined Nomenclature other sections XXII

EXPORTURILE FOB ÎN ȚĂRILE UNIUNII EUROPENE (UE27) PE SECȚIUNI ȘI CAPITOLE DIN
NOMENCLATORUL COMBINAT (N.C.) ÎN PERIOADA 1.I-31.III 2022 - continuare

FOB EXPORTS TO THE EUROPEAN UNION'S (EU27) COUNTRIES, BY SECTIONS AND

19. CHAPTERS FROM COMBINED NOMENCLATURE (C.N.) IN THE PERIOD 1.I-31.III 2022 - continued

COD N.C.		Italia <i>Italy</i>	Letonia <i>Latvia</i>	Lituania <i>Lithuania</i>	Luxemburg <i>Luxembourg</i>	Malta <i>Malta</i>	Olanda <i>Netherlands</i>
XV	Metale comune și articole din acestea	280,0	1,4	5,8	3,0	0,1	50,2
72	Fontă, fier și oțel	97,6	0,7	2,3	1,9	-	8,2
73	Produse din fontă, fier și oțel	123,4	0,6	3,4	0,3	0,1	26,5
74	Cupru și articole din cupru	4,0	-	*)	*)	-	1,2
75	Nichel și articole din nichel	0,3	-	-	-	-	*)
76	Aluminiu și articole din aluminiu	37,7	*)	*)	0,1	-	11,9
78	Plumb și articole din plumb	*)	-	-	-	-	-
79	Zinc și articole din zinc	0,3	-	-	0,7	-	*)
80	Cositor și articole din cositor	0,2	-	*)	-	-	*)
81	Alte metale comune; cermeturi	*)	-	-	-	-	*)
82	Unelte și scule, tacâmuri din metale comune	0,8	*)	*)	*)	*)	0,2
83	Articole diverse din metale comune	15,7	0,1	0,1	*)	*)	2,1
XVI	Mașini și aparate; echipamente electrice; aparate de înregistrat sau de reprodus sunetul și imaginile	481,4	2,8	8,0	1,6	0,7	150,8
84	Cazane, turbine, motoare, aparate și dispozitive mecanice, părți ale acestora	167,9	1,8	4,3	0,4	0,6	60,6
85	Mașini, aparate și echipamente electrice; aparate de înregistrat sau de reprodus sunetul și imagini de televiziune	313,5	1,0	3,7	1,2	0,1	90,2
XVII	Mijloace și materiale de transport	317,9	0,3	2,2	1,4	0,2	244,0
86	Vehicule și echipamente pentru căile ferate și de comunicații	0,8	-	-	-	-	*)
87	Automobile, tractoare și alte vehicule terestre	316,3	0,3	2,2	1,4	0,2	239,1
88	Aeronave, nave spațiale	0,5	-	-	*)	-	0,9
89	Vapoare, nave și structuri plutitoare	0,4	-	-	-	-	3,9
XVIII	Instrumente și aparate optice, fotografice, cinematografice, medico-chirurgicale și similare; ceasuri; instrumente muzicale; părți și accesorii ale acestora	53,4	0,1	0,4	*)	0,4	9,4
90	Instrumente și aparate optice, fotografice, cinematografice, medico-chirurgicale și similare	51,6	*)	0,3	*)	0,4	8,9
91	Ceasornicărie	0,9	*)	*)	-	*)	0,5
92	Instrumente muzicale; părți și accesorii ale acestora	0,9	-	*)	-	-	*)
XX	Mărfuri și produse diverse	65,8	0,8	0,8	0,2	0,1	51,5
94	Mobila; aparate de iluminat și alte articole similare; construcții prefabricate	60,9	0,6	0,7	0,2	*)	50,6
95	Jucării, jocuri, articole pentru divertisment sau pentru sport	2,6	0,2	0,1	*)	*)	0,5
96	Articole diverse	2,3	*)	*)	*)	*)	0,4
XXII	Bunuri necuprinse în alte secțiuni din Nomenclatorul Combinat	37,1	*)	-	-	-	0,4

*) Valori sub 0,05. / Values under 0.05.

milioane euro / million euro

Polonia <i>Poland</i>	Portugalia <i>Portugal</i>	Slovacia <i>Slovakia</i>	Slovenia <i>Slovenia</i>	Spania <i>Spain</i>	Suedia <i>Sweden</i>	Ungaria <i>Hungary</i>		CODE C.N.
130,0	3,7	71,0	35,7	57,3	29,6	181,2	Base metals and articles of base metal	XV
36,7	0,4	27,1	18,4	11,8	14,2	55,7	<i>Pig-iron, iron and steel</i>	72
39,6	1,1	27,5	2,6	13,7	7,9	53,0	<i>Products of pig-iron, iron and steel</i>	73
22,5	*)	0,8	1,8	2,3	1,1	3,3	<i>Copper and articles thereof</i>	74
*)	-	-	-	*)	-	-	<i>Nickel and articles thereof</i>	75
27,3	1,7	9,2	12,6	8,3	0,4	61,6	<i>Aluminium and articles thereof</i>	76
*)	-	-	*)	-	-	*)	<i>Lead and articles thereof</i>	78
*)	0,2	0,2	-	0,1	*)	*)	<i>Zinc and articles thereof</i>	79
0,7	-	-	-	-	-	0,4	<i>Tin and articles thereof</i>	80
0,4	*)	0,1	*)	*)	*)	0,2	<i>Other base metals; cermets</i>	81
0,8	*)	0,1	*)	0,3	0,5	1,0	<i>Tools and implements, cutlery of base metal</i>	82
1,9	0,3	6,0	0,3	20,8	5,6	6,0	<i>Miscellaneous articles of base metal</i>	83
240,4	15,2	186,8	30,2	135,6	67,3	280,7	Machinery and mechanical appliances; electrical equipment; sound and image recorders and reproducers	XVI
75,5	7,1	52,8	16,7	62,6	14,1	109,3	<i>Boilers, turbines, engines, mechanical apparatus and devices, parts thereof</i>	84
164,9	8,2	134,0	13,4	72,9	53,2	171,3	<i>Machinery and mechanical appliances and electrical equipment; sound and television image recorders and reproducers</i>	85
148,9	26,1	58,5	15,5	174,4	32,6	82,1	Vehicles and associated transport equipment	XVII
8,6	-	*)	*)	1,2	13,4	0,9	<i>Railway or tramway locomotives and rolling-stock</i>	86
140,1	26,1	58,4	15,5	173,2	19,1	80,2	<i>Vehicles, tractors and other ground vehicles</i>	87
0,1	*)	*)	*)	*)	0,1	0,6	<i>Aircrafts, spacecrafts</i>	88
0,1	-	*)	-	*)	*)	0,4	<i>Ships, boats and floating structures</i>	89
24,0	1,4	4,3	3,2	35,1	17,5	37,5	Optical, photographic, cinematographic, medical or surgical instruments and apparatus and similar; clocks and watches; musical instruments; parts and accessories thereof	XVIII
23,9	1,3	4,2	3,2	34,5	17,4	37,1	<i>Optical, photographic, cinematographic, medical or surgical instruments and apparatus and similar</i>	90
*)	*)	0,1	*)	*)	0,1	0,3	<i>Clocks and watches</i>	91
*)	0,1	*)	*)	0,6	*)	0,1	<i>Musical instruments; parts and accessories thereof</i>	92
20,1	4,4	34,7	11,1	26,7	22,1	24,3	Miscellaneous manufactured articles	XX
18,7	4,3	34,5	6,9	23,9	21,1	16,2	<i>Furniture; lighting fittings and other similar articles; prefabricated buildings</i>	94
0,9	0,1	*)	3,9	0,3	0,1	7,5	<i>Toys, games, sport or entertainment articles</i>	95
0,5	*)	0,2	0,2	2,5	0,9	0,7	<i>Miscellaneous manufactured articles</i>	96
0,7	*)	*)	*)	0,1	*)	1,1	Goods non-included in Combined Nomenclature other sections	XXII

IMPORTURILE CIF DIN ȚĂRILE UNIUNII EUROPENE (UE27) PE SECȚIUNI ȘI CAPITOLE DIN NOMENCLATORUL COMBINAT (N.C.) ÎN PERIOADA 1.I-31.III 2022

CIF IMPORTS FROM THE EUROPEAN UNION 'S (EU27) COUNTRIES, BY SECTIONS AND CHAPTERS FROM COMBINED NOMENCLATURE (C.N.) IN THE PERIOD 1.I-31.III 2022

20.

COD N.C.	Total	Austria	Belgia	Bulgaria	Cehia	Cipru	Croația
	Total	Austria	Belgium	Bulgaria	Czechia	Cyprus	Croatia
TOTAL	20931,4	957,4	720,2	1477,9	773,4	11,5	82,3
I Animale vii și produse animale	593,1	9,8	18,9	15,8	16,4	0,8	1,1
1 Animale vii	37,2	0,3	0,1	2,1	2,3	-	0,1
2 Carne și organe comestibile	250,8	3,5	11,3	3,2	1,2	0,5	*)
3 Pește și crustacee, moluște și alte nevertebrate acvatice	60,1	*)	0,3	3,1	8,5	-	0,2
4 Lapte și produse lactate; ouă; miere; produse comestibile de origine animală nespecificate în altă parte	229,1	5,5	6,9	7,0	4,3	0,3	0,7
5 Alte produse de origine animală	16,0	0,4	0,2	0,4	0,1	*)	0,1
II Produse vegetale	773,5	20,1	21,8	110,8	8,6	0,1	3,0
6 Plante vii și produse de floricultură	76,8	0,2	0,1	1,0	0,2	-	0,1
7 Legume, plante, rădăcini și tuberculi, alimentare	139,8	2,7	7,5	4,4	0,8	-	0,1
8 Fructe comestibile	168,6	1,0	8,3	1,5	5,8	0,1	1,2
9 Cafea, ceai, mate și condimente	71,9	1,3	3,8	10,7	0,6	*)	0,1
10 Cereale	182,3	11,1	0,1	78,5	0,1	-	1,1
11 Produse ale industriei morăritului; malț; amidon	38,6	1,2	0,4	5,9	0,5	-	-
12 Seminte și fructe oleaginoase; plante industriale sau medicinale; paie și furaje	88,4	2,5	0,6	8,9	0,5	-	0,4
13 Gume, rășini și alte seve și extracte vegetale	6,6	*)	1,0	*)	*)	-	*)
14 Materiale pentru împletit și alte produse de origine vegetală, necuprinse în altă parte	0,4	*)	-	*)	*)	-	-
III Grăsimi și uleiuri animale sau vegetale	62,4	1,0	2,2	12,2	0,4	-	0,7
15 Grăsimi și uleiuri animale sau vegetale	62,4	1,0	2,2	12,2	0,4	-	0,7
IV Produse alimentare, băuturi și tutun	982,0	46,4	45,9	60,8	33,8	0,5	7,9
16 Preparate din carne și pește	81,7	2,0	1,4	2,2	4,1	*)	0,2
17 Zaharuri și produse zaharoase	67,7	10,5	1,5	6,1	4,9	-	0,1
18 Cacao și preparate din cacao	93,3	3,8	7,0	3,5	0,6	*)	0,2
19 Preparate pe bază de cereale, de făină; produse de patiserie	158,5	7,4	6,7	9,7	6,6	-	1,7
20 Preparate din legume, fructe sau din alte părți de plante	101,5	4,3	7,4	3,7	3,1	-	0,2
21 Preparate alimentare diverse	156,3	5,2	4,9	8,8	8,4	0,4	1,4
22 Băuturi alcoolice și nealcoolice; oțet	145,7	8,9	5,7	19,6	1,8	0,1	0,2
23 Reziduri și deșeuri ale industriei alimentare; nutrețuri pentru animale	125,4	4,2	2,9	5,3	3,7	-	0,6
24 Tutun și înlocuitori de tutun prelucrați	51,8	*)	8,4	1,8	0,7	-	3,3
V Produse minerale	1275,2	14,1	13,1	552,9	5,2	0,2	1,3
25 Sare; sulf, pietre; ipsos, var și ciment	24,4	2,1	0,6	8,3	0,5	*)	0,4
26 Mineruri, zgură și cenușă	3,9	1,8	*)	0,5	*)	-	0,2
27 Combustibili și uleiuri minerale; materiale bituminoase; ceruri minerale	1246,9	10,3	12,5	544,1	4,7	0,2	0,7

*) Valori sub 0,05. / Values under 0.05.

milioane euro / million euro

Danemarca <i>Denmark</i>	Estonia <i>Estonia</i>	Franța <i>France</i>	Finlanda <i>Finland</i>	Germania <i>Germany</i>	Grecia <i>Greece</i>	Irlanda <i>Ireland</i>		CODE C.N.
127,2	17,4	1242,2	65,6	5352,7	386,1	109,9	TOTAL	
19,1	1,7	16,9	0,3	131,2	11,2	4,6	Live animals and animal products	I
3,0	-	1,1	-	4,7	0,1	*)	<i>Live animals</i>	1
7,0	1,0	3,2	*)	54,0	1,8	0,9	<i>Meat and edible offal</i>	2
6,0	0,4	2,2	0,3	3,4	4,6	0,4	<i>Fish and crustaceans, molluscs and other aquatic invertebrates</i>	3
2,6	0,3	9,8	-	67,1	4,6	3,4	<i>Milk and dairy products; eggs; honey; edible animal products n.e.s.</i>	4
0,5	-	0,5	-	2,0	*)	-	<i>Other products of animal origin</i>	5
3,6	0,3	73,7	*)	114,4	43,6	*)	Vegetable products	II
1,1	*)	0,8	*)	6,6	0,7	-	<i>Live plants, flower products</i>	6
*)	-	9,2	*)	34,2	8,2	*)	<i>Edible vegetables, roots and tubers</i>	7
*)	-	2,6	-	39,9	32,1	*)	<i>Edible fruits</i>	8
*)	*)	2,2	*)	20,7	0,1	*)	<i>Coffee, tea, mate and spices</i>	9
*)	-	41,5	-	3,9	1,2	-	<i>Cereals</i>	10
0,1	*)	0,8	*)	2,2	0,9	-	<i>Products of the milling industry; malt; starch</i>	11
2,2	0,3	15,3	-	4,8	0,4	-	<i>Seeds and fruits; industrial and medicinal plants; straw and fodder</i>	12
0,1	-	1,2	-	2,2	*)	*)	<i>Lac; gums, resins and other vegetable saps and extracts</i>	13
-	-	0,1	-	*)	-	-	<i>Vegetable plaiting materials; vegetable products not elsewhere specified</i>	14
1,8	*)	2,2	*)	3,4	3,3	-	Animal or vegetable fats and oils	III
1,8	*)	2,2	*)	3,4	3,3	-	<i>Animal or vegetable fats and oils</i>	15
9,8	0,2	41,4	0,4	203,3	21,4	6,0	Prepared foodstuffs, beverages and tobacco	IV
0,8	0,1	1,6	*)	22,3	1,0	0,1	<i>Preparation of meat and fish</i>	16
0,1	-	3,1	-	16,5	0,7	1,7	<i>Sugar and sugar confectionery</i>	17
0,1	-	1,8	0,1	39,9	1,0	0,1	<i>Cocoa and cocoa preparations</i>	18
0,5	*)	10,3	*)	33,3	3,9	0,1	<i>Preparations of cereals, flour, starch, milk; pastry products</i>	19
*)	-	3,3	-	22,6	8,4	0,3	<i>Preparations of vegetables, fruit or other parts of plants</i>	20
4,2	0,1	8,1	*)	24,8	3,1	0,6	<i>Miscellaneous edible preparations</i>	21
0,8	*)	7,5	0,2	14,3	2,9	2,6	<i>Alcoholic and non-alcoholic beverages; vinegar</i>	22
3,2	*)	5,2	*)	9,7	0,2	0,5	<i>Residues and waste from the food industry</i>	23
0,1	-	0,5	*)	20,0	0,2	-	<i>Tobacco and manufactured tobacco substitutes</i>	24
0,4	0,7	7,2	0,2	25,3	14,9	0,1	Mineral products	V
*)	-	0,7	0,1	2,6	1,9	*)	<i>Salt; sulphur, stone; plaster; lime and cement</i>	25
-	-	*)	-	0,2	0,4	-	<i>Ores, slag and ash</i>	26
0,4	0,7	6,5	0,1	22,5	12,6	*)	<i>Mineral fuels and oils; bituminous substances; mineral waxes</i>	27

IMPORTURILE CIF DIN ȚĂRILE UNIUNII EUROPENE (UE27) PE SECȚIUNI ȘI CAPITOLE DIN NOMENCLATORUL COMBINAT (N.C.) ÎN PERIOADA 1.I-31.III 2022 - continuare

CIF IMPORTS FROM THE EUROPEAN UNION 'S (EU27) COUNTRIES, BY SECTIONS AND

20.

CHAPTERS FROM COMBINED NOMENCLATURE (C.N.) IN THE PERIOD 1.I-31.III 2022 - continued

COD N.C.	Italia <i>Italy</i>	Letonia <i>Latvia</i>	Lituania <i>Lithuania</i>	Luxemburg <i>Luxembourg</i>	Malta <i>Malta</i>	Olanda <i>Netherlands</i>
TOTAL	2520,9	11,9	62,2	51,0	9,6	1159,7
I Animale vii și produse animale	41,1	0,8	7,4	*)	*)	55,3
1 Animale vii	1,4	*)	0,7	*)	*)	4,2
2 Carne și organe comestibile	12,0	*)	4,3	-	-	27,1
3 Pește și crustacee, moluște și alte nevertebrate acvatice	4,1	0,2	0,1	-	-	13,1
4 Lapte și produse lactate; ouă; miere; produse comestibile de origine animală nespecificate în altă parte	16,3	0,5	1,9	*)	-	10,4
5 Alte produse de origine animală	7,3	*)	0,4	-	-	0,5
II Produse vegetale	59,9	1,0	1,4	*)	0,1	122,7
6 Plante vii și produse de floricultură	8,7	-	-	*)	*)	50,7
7 Legume, plante, rădăcini și tuberculi, alimentare	9,8	0,1	*)	-	*)	25,3
8 Fructe comestibile	6,5	0,1	0,4	-	-	28,6
9 Cafea, ceai, mate și condimente	15,7	0,5	0,1	*)	-	3,1
10 Cereale	3,5	*)	*)	-	-	0,7
11 Produse ale industriei morăritului; malț; amidon	2,3	0,1	0,6	-	-	1,7
12 Seminte și fructe oleaginoase; plante industriale sau medicinale; paie și furaje	12,7	0,2	0,2	*)	0,1	12,0
13 Gume, rășini și alte seve și extracte vegetale	0,7	-	0,1	-	-	0,6
14 Materiale pentru împletit și alte produse de origine vegetală, necuprinse în altă parte	*)	-	-	-	-	*)
III Grăsimi și uleiuri animale sau vegetale	6,0	-	*)	-	-	12,9
15 Grăsimi și uleiuri animale sau vegetale	6,0	-	*)	-	-	12,9
IV Produse alimentare, băuturi și tutun	81,3	1,8	6,4	0,5	*)	63,5
16 Preparate din carne și pește	9,0	0,2	0,5	*)	-	2,5
17 Zaharuri și produse zaharoase	1,5	*)	*)	-	-	0,9
18 Cacao și preparate din cacao	6,9	0,1	0,2	*)	-	6,0
19 Preparate pe bază de cereale, de făină; produse de patiserie	22,9	*)	0,3	0,1	-	4,6
20 Preparate din legume, fructe sau din alte părți de plante	8,6	0,1	*)	*)	*)	11,0
21 Preparate alimentare diverse	15,6	0,5	0,6	0,1	-	14,1
22 Băuturi alcoolice și nealcoolice; oțet	10,8	0,9	*)	*)	-	18,6
23 Reziduri și deșeuri ale industriei alimentare; nutrețuri pentru animale	4,8	*)	1,8	*)	-	4,2
24 Tutun și înlocuitori de tutun prelucrați	1,3	*)	3,0	0,3	*)	1,5
V Produse minerale	93,4	0,7	1,7	*)	-	8,9
25 Sare; sulf, pietre; ipsos, var și ciment	3,4	*)	*)	-	-	0,7
26 Minereuri, zgură și cenușă	0,3	-	-	-	-	0,1
27 Combustibili și uleiuri minerale; materiale bituminoase; ceruri minerale	89,7	0,6	1,7	*)	-	8,1

*) Valori sub 0,05. / Values under 0.05.

milioane euro / million euro

Polonia <i>Poland</i>	Portugalia <i>Portugal</i>	Slovacia <i>Slovakia</i>	Slovenia <i>Slovenia</i>	Spania <i>Spain</i>	Suedia <i>Sweden</i>	Ungaria <i>Hungary</i>		CODE C.N.
1754,8	121,6	588,4	249,5	750,1	158,9	2168,7	TOTAL	
74,4	0,5	4,6	0,1	63,5	2,6	95,0	Live animals and animal products	I
0,7	-	0,9	-	0,1	-	15,3	<i>Live animals</i>	1
26,3	*)	1,0	0,1	54,5	0,5	37,0	<i>Meat and edible offal</i>	2
2,8	0,3	0,3	*)	6,1	1,9	1,9	<i>Fish and crustaceans, molluscs and other aquatic invertebrates</i>	3
43,7	0,2	2,4	*)	1,7	0,2	39,3	<i>Milk and dairy products; eggs; honey; edible animal products n.e.s.</i>	4
0,9	-	0,1	-	1,1	-	1,4	<i>Other products of animal origin</i>	5
42,5	1,4	5,6	4,9	39,1	0,1	94,5	Vegetable products	II
2,2	-	*)	-	0,5	-	3,9	<i>Live plants, flower products</i>	6
13,3	*)	0,2	*)	16,7	*)	7,2	<i>Edible vegetables, roots and tubers</i>	7
14,9	1,0	1,0	4,6	9,3	*)	9,8	<i>Edible fruits</i>	8
7,9	0,3	1,1	0,1	0,7	*)	2,9	<i>Coffee, tea, mate and spices</i>	9
0,4	0,1	0,7	-	0,5	-	38,8	<i>Cereals</i>	10
1,4	-	2,3	*)	0,5	-	17,6	<i>Products of the milling industry; malt; starch</i>	11
2,2	*)	0,3	0,2	10,5	-	14,3	<i>Seeds and fruits; industrial and medicinal plants; straw and fodder</i>	12
0,1	*)	-	*)	0,5	-	*)	<i>Lac; gums, resins and other vegetable saps and extracts</i>	13
*)	*)	*)	-	*)	-	0,2	<i>Vegetable plaiting materials; vegetable products not elsewhere specified</i>	14
1,7	0,1	0,2	0,6	2,3	2,4	9,1	Animal or vegetable fats and oils	III
1,7	0,1	0,2	0,6	2,3	2,4	9,1	<i>Animal or vegetable fats and oils</i>	15
153,8	2,1	15,0	5,1	24,7	3,7	146,3	Prepared foodstuffs, beverages and tobacco	IV
19,0	0,1	0,2	1,3	3,4	0,2	9,4	<i>Preparation of meat and fish</i>	16
13,5	*)	0,8	0,1	0,5	*)	5,0	<i>Sugar and sugar confectionery</i>	17
16,9	*)	0,3	0,1	1,8	0,1	2,9	<i>Cocoa and cocoa preparations</i>	18
35,9	0,3	0,5	*)	2,4	0,3	11,2	<i>Preparations of cereals, flour, starch, milk; pastry products</i>	19
14,5	0,2	0,2	*)	2,8	0,2	10,5	<i>Preparations of vegetables, fruit or other parts of plants</i>	20
21,0	0,3	5,6	3,0	5,7	1,7	17,9	<i>Miscellaneous edible preparations</i>	21
4,8	0,5	5,2	0,4	4,9	1,1	33,9	<i>Alcoholic and non-alcoholic beverages; vinegar</i>	22
20,6	*)	0,6	0,2	3,0	*)	54,7	<i>Residues and waste from the food industry</i>	23
7,6	0,6	1,6	*)	0,1	*)	0,9	<i>Tobacco and manufactured tobacco substitutes</i>	24
52,8	0,4	4,2	0,9	3,5	0,4	472,7	Mineral products	V
0,9	*)	0,4	*)	1,2	*)	0,6	<i>Salt; sulphur, stone; plaster; lime and cement</i>	25
*)	-	0,2	-	0,1	0,1	0,1	<i>Ores, slag and ash</i>	26
51,9	0,4	3,6	0,9	2,2	0,3	472,0	<i>Mineral fuels and oils; bituminous substances; mineral waxes</i>	27

IMPORTURILE CIF DIN ȚĂRILE UNIUNII EUROPENE (UE27) PE SECȚIUNI ȘI CAPITOLE DIN NOMENCLATORUL COMBINAT (N.C.) ÎN PERIOADA 1.I-31.III 2022 - continuare

20.

CIF IMPORTS FROM THE EUROPEAN UNION 'S (EU27) COUNTRIES, BY SECTIONS AND CHAPTERS FROM COMBINED NOMENCLATURE (C.N.) IN THE PERIOD 1.I-31.III 2022 - continued

COD N.C.	Total Total	Austria Austria	Belgia Belgium	Bulgaria Bulgaria	Cehia Czechia	Cipru Cyprus	Croația Croatia
VI Produse chimice	2619,2	112,6	149,2	208,0	73,1	6,1	15,1
28 Produse chimice anorganice	79,5	1,7	3,2	3,4	3,7	*)	0,3
29 Produse chimice organice	157,2	11,0	8,9	3,6	6,6	*)	0,1
30 Produse farmaceutice	954,4	43,4	91,8	25,8	13,6	5,3	2,7
31 Îngrășăminte	260,9	28,6	1,2	85,3	0,2	-	7,6
32 Extracte tanante sau colorante; tanini și derivații lor; coloranți, pigmenți și alte materii colorante; culori și vopsele; chit și masticuri; cerneluri	133,5	4,3	7,5	3,7	1,6	*)	0,1
33 Uleiuri esențiale și rezinoide; produse de parfumerie sau preparate de toaletă și cosmetice	218,7	1,5	3,9	4,7	18,7	0,2	3,8
34 Săpunuri; preparate pentru spălat și lubrifiante, ceară dentară, paste de modelat	172,6	4,4	8,6	8,2	13,4	0,5	0,1
35 Substanțe albuminoide; amidon modificat; cleiuri; enzime	43,6	0,9	2,3	0,8	0,3	-	*)
36 Pulberi și explozivi; articole de pirotehnie; chibrituri; aliaje piroforice; materiale inflamabile	11,1	0,5	*)	*)	1,2	-	0,1
37 Produse fotografice sau cinematografice	7,6	0,1	0,6	0,1	*)	-	-
38 Produse diverse ale industriei chimice	580,0	16,2	21,2	72,4	13,7	*)	0,2
VII Materiale plastice, cauciuc și articole din acestea	1625,8	59,8	76,5	49,7	56,2	1,0	3,3
39 Materiale plastice și articole din materiale plastice	1273,6	56,6	69,1	43,1	34,2	1,0	3,2
40 Cauciuc și articole din cauciuc	352,3	3,2	7,4	6,6	22,1	-	0,1
VIII Piele crude, piei tăbăcite, blănuri și produse din acestea	171,9	0,9	2,2	0,5	1,9	*)	17,8
41 Piele brute și piei tăbăcite	84,1	0,2	0,2	*)	0,1	-	0,6
42 Obiecte din piele	86,7	0,6	2,0	0,5	1,8	*)	17,2
43 Blănuri și articole din blană; blănuri artificiale	1,1	*)	*)	*)	*)	-	-
IX Produse din lemn, exclusiv mobilier	218,7	30,5	3,0	6,8	21,2	*)	2,9
44 Lemn, cărbune de lemn și articole din lemn	214,8	30,5	3,0	6,2	21,2	*)	2,9
45 Plută și articole din plută	2,0	*)	*)	0,2	*)	-	-
46 Produse din împletituri de fibre vegetale sau de nuiele	1,9	*)	*)	0,4	*)	-	*)
X Pastă de lemn, hârtie, carton și articole din acestea	355,9	36,0	4,1	14,5	6,7	*)	2,4
47 Pastă din lemn ; deșeuri de hârtie	24,8	1,2	*)	3,2	0,2	-	-
48 Hârtie și carton; articole din hârtie și carton	306,2	33,9	3,7	10,8	6,2	*)	2,3
49 Cărți, ziare și alte produse imprimate	24,9	0,9	0,5	0,5	0,4	*)	*)

*) Valori sub 0,05. / Values under 0.05.

Danemarca <i>Denmark</i>	Estonia <i>Estonia</i>	Franța <i>France</i>	Finlanda <i>Finland</i>	Germania <i>Germany</i>	Grecia <i>Greece</i>	Irlanda <i>Ireland</i>		CODE C.N.
39,4	2,0	253,8	9,4	590,8	53,8	60,8	Chemical products	VI
*)	*)	3,5	0,1	12,1	1,0	-	<i>Inorganic chemicals</i>	28
0,8	*)	9,1	0,4	24,6	0,6	0,4	<i>Organic chemicals</i>	29
27,9	-	49,0	0,5	274,0	3,4	22,8	<i>Pharmaceutical products</i>	30
0,1	-	10,5	7,4	7,1	29,4	0,2	<i>Fertilizers</i>	31
							<i>Tanning or dyestuff extracts; tannins and their derivates; dyes, pigments and other dyestuff; paints and varnishes; putty and mastics; inks</i>	32
2,0	1,6	10,5	*)	31,4	4,7	*)	<i>Essential oils and resinoids; perfumery, cosmetic or toilet preparations</i>	33
0,8	0,2	30,9	*)	31,7	2,7	34,8	<i>Soap; washing and lubricating preparations, dental wax, modelling pastes</i>	34
0,2	*)	18,8	*)	32,8	3,9	*)	<i>Albuminoidal substances; modified starch; glues; enzymes</i>	35
2,1	*)	3,9	0,4	14,5	1,2	0,4	<i>Explosives; pyrotechnic products; matches; pyrophoric alloys; certain combustible preparations</i>	36
-	*)	6,5	-	0,7	0,1	-	<i>Photographic or cinematographic goods</i>	37
*)	-	0,2	-	2,3	*)	*)	<i>Miscellaneous chemical products</i>	38
5,6	0,1	110,8	0,5	159,6	6,8	2,1		
4,1	0,8	95,1	5,5	458,5	42,6	0,9	Plastics, rubber and articles thereof	VII
							<i>Plastics and articles thereof</i>	39
2,7	0,8	61,7	5,4	369,7	41,9	0,8	<i>thereof</i>	
1,4	*)	33,4	0,1	88,7	0,6	0,1	<i>Rubber and articles thereof</i>	40
0,1	*)	5,4	*)	15,4	0,1	0,1	Raw hides and skins, leather, furskins and articles thereof	VIII
*)	-	0,5	*)	5,7	*)	*)	<i>Raw hides and skins and leather</i>	41
0,1	*)	4,9	*)	9,6	0,1	*)	<i>Leather goods</i>	42
*)	*)	*)	*)	0,1	-	-	<i>Furskins and artificial fur; manufactures thereof</i>	43
0,3	0,5	3,1	1,5	43,4	1,7	0,4	Wood and articles of wood, excluding furniture	IX
							<i>Wood, charcoal and articles of wood</i>	44
0,2	0,5	2,8	1,5	43,0	1,7	0,4	<i>of wood</i>	
*)	-	0,3	-	0,1	*)	-	<i>Cork and articles of cork</i>	45
							<i>Manufactures of straw, of esparto or of other plaiting materials, basketware and wickerwork</i>	46
*)	-	*)	-	0,2	*)	-		
1,5	2,4	13,0	5,8	74,1	4,4	0,2	Pulp of wood, paper, paperboard and articles thereof	X
-	1,1	*)	-	3,6	0,1	*)	<i>Pulp of wood; waste of paper</i>	47
							<i>Paper and paperboard; articles of paper and paperboard</i>	48
1,3	1,2	9,8	5,7	66,3	3,8	0,1	<i>Printed books, newspapers and other products of the printing</i>	49
0,1	*)	3,2	*)	4,3	0,5	*)		

IMPORTURILE CIF DIN ȚĂRILE UNIUNII EUROPENE (UE27) PE SECȚIUNI ȘI CAPITOLE DIN NOMENCLATORUL COMBINAT (N.C.) ÎN PERIOADA 1.I-31.III 2022 - continuare

20.

CIF IMPORTS FROM THE EUROPEAN UNION 'S (EU27) COUNTRIES, BY SECTIONS AND CHAPTERS FROM COMBINED NOMENCLATURE (C.N.) IN THE PERIOD 1.I-31.III 2022 - continued

COD N.C.		Italia <i>Italy</i>	Letonia <i>Latvia</i>	Lituania <i>Lithuania</i>	Luxemburg <i>Luxembourg</i>	Malta <i>Malta</i>	Olanda <i>Netherlands</i>
VI	Produse chimice	163,2	1,6	3,3	0,9	6,0	176,4
28	Produse chimice anorganice	11,6	*)	0,5	0,3	-	5,5
29	Produse chimice organice	15,8	0,1	0,5	*)	*)	24,1
30	Produse farmaceutice	34,9	0,6	0,4	*)	5,9	82,4
31	Îngrășăminte	7,9	0,2	0,6	-	-	11,5
32	Extracte tanante sau colorante; tanini și derivații lor; coloranți, pigmenți și alte materii colorante; culori și vopsele; chit și masticuri; cerneluri	21,9	0,3	0,3	0,4	-	15,3
33	Uleiuri esențiale și rezinoide; produse de parfumerie sau preparate de toaletă și cosmetice	17,3	0,3	0,3	*)	0,1	10,4
34	Săpunuri; preparate pentru spălat și lubrifiante, ceară dentară, paste de modelat	21,0	0,1	0,1	*)	-	8,1
35	Substanțe albuminoide; amidon modificat; cleiuri; enzime	6,0	*)	0,1	*)	*)	3,3
36	Pulberi și explozivi; articole de pirotehnie; chibrituri; aliaje piroforice; materiale inflamabile	*)	-	*)	-	*)	0,7
37	Produse fotografice sau cinematografice	0,4	-	*)	0,1	-	1,1
38	Produse diverse ale industriei chimice	26,3	*)	0,6	*)	0,1	14,1
VII	Materiale plastice, cauciuc și articole din acestea	205,9	0,6	5,3	7,7	*)	79,2
39	Materiale plastice și articole din materiale plastice	173,7	0,6	4,8	2,8	-	67,1
40	Cauciuc și articole din cauciuc	32,2	*)	0,5	4,9	*)	12,2
VIII	Piei crude, piei tăbăcite, blănuri și produse din acestea	86,0	*)	*)	*)	*)	5,9
41	Piei brute și piei tăbăcite	71,6	-	*)	-	*)	2,1
42	Obiecte din piele	13,5	*)	*)	*)	-	3,8
43	Blănuri și articole din blană; blănuri artificiale	0,9	-	*)	-	-	*)
IX	Produse din lemn, exclusiv mobilier	8,2	1,4	0,2	0,1	*)	2,1
44	Lemn, cărbune de lemn și articole din lemn	8,0	1,4	0,2	0,1	*)	2,0
45	Plută și articole din plută	0,1	*)	-	-	-	*)
46	Produse din împletituri de fibre vegetale sau de nuiele	0,1	-	-	-	-	0,1
X	Pastă de lemn, hârtie, carton și articole din acestea	47,1	0,4	0,5	1,8	0,1	7,8
47	Pastă din lemn ; deșeuri de hârtie	0,6	*)	-	-	-	*)
48	Hârtie și carton; articole din hârtie și carton	41,3	0,1	0,4	1,8	*)	7,2
49	Cărți, ziare și alte produse imprimate	5,3	0,3	0,1	*)	*)	0,7

*) Valori sub 0,05. / Values under 0.05.

milioane euro / million euro

Polonia <i>Poland</i>	Portugalia <i>Portugal</i>	Slovacia <i>Slovakia</i>	Slovenia <i>Slovenia</i>	Spania <i>Spain</i>	Suedia <i>Sweden</i>	Ungaria <i>Hungary</i>		CODE C.N.
198,6	4,4	23,5	42,0	82,8	6,4	335,9	Chemical products	VI
6,4	*)	0,9	0,5	2,2	*)	22,7	<i>Inorganic chemicals</i>	28
15,2	0,1	1,1	4,2	5,9	1,2	23,1	<i>Organic chemicals</i>	29
40,4	1,0	0,4	29,1	10,4	0,7	188,0	<i>Pharmaceutical products</i>	30
12,7	*)	9,2	0,3	6,2	*)	34,5	<i>Fertilizers</i>	31
							<i>Tanning or dyestuff extracts; tannins and their derivates; dyes, pigments and other dyestuff; paints and varnishes; putty and mastics; inks</i>	32
10,1	0,2	0,7	2,1	5,9	2,1	6,8	<i>Essential oils and resinoids; perfumery, cosmetic or toilet preparations</i>	33
25,4	0,3	5,7	0,9	9,8	0,1	14,2	<i>Soap; washing and lubricating preparations, dental wax, modelling pastes</i>	34
30,9	0,5	2,6	1,1	3,1	0,3	13,7	<i>Albuminoidal substances; modified starch; glues; enzymes</i>	35
3,0	0,1	0,4	0,2	0,6	0,8	2,1	<i>Explosives; pyrotechnic products; matches; pyrophoric alloys; certain combustible preparations</i>	36
0,5	-	*)	-	0,2	0,2	0,2	<i>Photographic or cinematographic goods</i>	37
0,3	-	*)	-	0,3	*)	2,0	<i>Miscellaneous chemical products</i>	38
53,7	2,2	2,6	3,6	38,1	1,0	28,6		
168,4	10,5	41,6	20,4	40,5	12,1	179,6	Plastics, rubber and articles thereof	VII
							<i>Plastics and articles thereof</i>	39
107,1	5,5	27,3	13,6	30,2	10,3	140,4		40
61,3	5,0	14,3	6,8	10,3	1,8	39,2	<i>Rubber and articles thereof</i>	40
6,4	2,9	1,4	8,2	5,2	1,2	10,3	Raw hides and skins, leather, furskins and articles thereof	VIII
*)	0,5	*)	*)	0,7	0,9	0,8	<i>Raw hides and skins and leather</i>	41
6,3	2,3	1,4	8,2	4,4	0,2	9,6	<i>Leather goods</i>	42
*)	*)	-	-	*)	-	*)	<i>Furskins and artificial fur; manufactures thereof</i>	43
37,4	1,0	8,3	1,4	1,4	11,7	30,1	Wood and articles of wood, excluding furniture	IX
							<i>Wood, charcoal and articles of wood</i>	44
37,2	*)	8,3	1,4	1,2	11,7	29,2		45
*)	0,9	*)	-	0,1	*)	0,2	<i>Cork and articles of cork</i>	45
							<i>Manufactures of straw, of esparto or of other plaiting materials, basketware and wickerwork</i>	46
0,3	-	*)	*)	0,1	*)	0,7		
42,8	1,0	19,5	4,0	8,4	16,0	41,3	Pulp of wood, paper, paperboard and articles thereof	X
0,3	-	3,8	-	2,8	5,5	2,4	<i>Pulp of wood; waste of paper</i>	47
							<i>Paper and paperboard; articles of paper and paperboard</i>	48
40,3	1,0	15,7	4,0	3,5	10,4	35,3		49
							<i>Printed books, newspapers and other products of the printing</i>	49
2,2	*)	0,1	*)	2,0	0,1	3,6		

IMPORTURILE CIF DIN ȚĂRILE UNIUNII EUROPENE (UE27) PE SECȚIUNI ȘI CAPITOLE DIN NOMENCLATORUL COMBINAT (N.C.) ÎN PERIOADA 1.I-31.III 2022 - continuare

20.

CIF IMPORTS FROM THE EUROPEAN UNION 'S (EU27) COUNTRIES, BY SECTIONS AND CHAPTERS FROM COMBINED NOMENCLATURE (C.N.) IN THE PERIOD 1.I-31.III 2022 - continued

COD N.C.	Total	Austria	Belgia	Bulgaria	Cehia	Cipru	Croația
	<i>Total</i>	<i>Austria</i>	<i>Belgium</i>	<i>Bulgaria</i>	<i>Czechia</i>	<i>Cyprus</i>	<i>Croatia</i>
XI Materiale textile și articole din acestea	1001,5	22,2	34,9	22,1	27,5	0,4	2,2
50 Mătase	12,7	-	*)	-	-	-	-
51 Lână, păr fin sau grosier de animale; fire și țesături din păr de cal	59,1	*)	0,9	0,5	4,6	-	0,1
52 Bumbac	53,6	2,3	2,6	0,7	0,1	*)	0,1
53 Alte fibre textile vegetale; fire de hârtie și țesături din fire de hârtie	4,7	*)	0,3	*)	*)	-	-
54 Filamente sintetice sau artificiale	101,5	0,3	3,5	1,2	3,3	*)	*)
55 Fibre sintetice sau artificiale discontinue	43,8	0,6	4,5	3,7	*)	-	0,2
56 Vată, pâslă, fire speciale; sfoară, cordoane, frânghii, articole din acestea	63,1	0,5	1,0	1,1	2,0	-	0,1
57 Covoare și alte acoperitoare de podea din materiale textile	14,5	0,3	3,5	0,5	0,5	*)	*)
58 Țesături speciale; țesături buclate; dantele, tapiserie; pasmanterie, broderii	29,6	0,2	0,7	0,2	0,3	-	0,2
59 Țesături impregnate, cauciucate, acoperite la suprafață sau stratificate; articole tehnice din materiale textile	84,6	0,6	1,2	0,1	6,9	-	-
60 Țesături croșetate sau tricotate	36,5	0,2	0,6	0,2	0,6	-	*)
61 Articole și accesorii de îmbrăcăminte, tricotate sau croșetate	249,5	8,7	11,8	2,5	4,0	0,3	0,9
62 Articole și accesorii de îmbrăcăminte, altele decât tricotate sau croșetate	188,9	6,5	3,4	4,1	3,3	0,1	0,5
63 Alte articole textile confecționate	59,4	2,1	0,8	7,3	1,7	*)	0,2
XII Încălțăminte, pălării, umbrele și articole similare	220,0	7,7	20,7	1,8	7,9	0,1	0,4
64 Încălțăminte și părți ale acesteia	205,2	7,3	20,2	1,4	7,6	0,1	0,3
65 Obiecte de acoperit capul și părți ale acestora	9,2	0,2	0,4	*)	0,2	*)	*)
66 Umbrele de ploaie, umbrele de soare, bastoane, bastoane-scaun, bice, cravașe și părți ale acestora	4,0	0,1	*)	0,3	0,2	-	-
67 Pene și puf prelucrate și articole din pene sau din puf; flori artificiale; articole din păr uman	1,6	*)	*)	0,1	*)	-	*)
XIII Articole din piatră, ipsos, ciment, ceramică, sticlă și din materiale similare	261,0	7,1	5,4	6-	9,6	-	3,2
68 Articole din piatră, ipsos, ciment, azbest, mică și materiale similare	74,0	3,6	0,7	12,3	3,2	-	1,5
69 Produse ceramice	73,8	1,9	1,3	11,0	0,8	-	0,4
70 Sticlă și articole din sticlă	113,1	1,6	3,4	36,8	5,6	-	1,4

*) Valori sub 0,05. / Values under 0.05.

Danemarca <i>Denmark</i>	Estonia <i>Estonia</i>	Franța <i>France</i>	Finlanda <i>Finland</i>	Germania <i>Germany</i>	Grecia <i>Greece</i>	Irlanda <i>Ireland</i>		CODE C.N.
4,7	1,0	53,9	0,3	206,2	12,8	2,4	Textiles and textile articles	XI
-	-	0,2	-	0,2	*)	-	<i>Silk</i>	50
0,1	-	0,9	*)	9,6	*)	0,2	<i>Wool, fine or coarse animal hair; horsehair yarn and woven fabric</i>	51
0,2	*)	1,9	*)	12,3	0,2	-	<i>Cotton</i>	52
-	-	0,1	-	0,8	*)	-	<i>Other vegetable textile fibres; paper yarn and woven fabric of paper yarn</i>	53
0,6	0,1	6,1	*)	21,6	1,4	*)	<i>Man-made filaments</i>	54
0,5	*)	2,3	-	9,3	0,4	0,4	<i>Man-made staple fibres</i>	55
*)	0,9	3,7	*)	16,2	1,5	*)	<i>Wadding, felt, special yarns; twine cords, ropes, articles thereof</i>	56
0,2	*)	1,2	-	2,4	0,1	*)	<i>Carpets and other textile floor coverings</i>	57
0,2	*)	2,3	*)	8,1	0,1	*)	<i>Special woven fabrics; tufted textile fabrics; lace, tapestries; trimmings, embroidery</i>	58
*)	*)	4,2	0,1	28,1	*)	*)	<i>Impregnated, coated, covered or laminated textile fabrics; technical articles of textiles</i>	59
0,4	-	1,1	*)	7,9	0,2	1,5	<i>Knitted or crocheted fabrics</i>	60
1,0	*)	15,5	*)	43,1	4,4	0,1	<i>Knitted or crocheted clothing and accessories</i>	61
1,5	*)	7,9	*)	32,3	2,4	0,1	<i>Not knitted or crocheted clothing and accessories</i>	62
0,2	*)	6,4	*)	14,3	1,9	*)	<i>Other ready-made textile articles</i>	63
0,2	*)	12,5	*)	30,7	3,8	0,1	Footwear, headgear, umbrellas and similar articles	XII
0,1	*)	11,1	*)	29,0	3,7	*)	<i>Footwear and parts thereof</i>	64
0,1	*)	1,2	*)	1,4	0,1	*)	<i>Headgear and parts thereof</i>	65
*)	*)	0,1	-	0,1	*)	*)	<i>Umbrellas, sun umbrellas, walking sticks, seat-sticks, whips, riding crops and parts thereof</i>	66
*)	-	0,1	-	0,1	*)	-	<i>Prepared feathers and down and articles made of feathers or of down; artificial hair flowers; articles of human hair</i>	67
1,2	0,2	12,7	0,3	36,5	5,4	0,1	Articles of stone, plaster, cement, ceramic, glass and similar materials	XIII
0,7	*)	2,8	0,2	15,1	2,6	*)	<i>Articles of stone, plaster, cement, asbestos, mica and similar materials</i>	68
0,1	*)	0,4	*)	9,1	2,0	*)	<i>Ceramic products</i>	69
0,3	0,2	9,5	0,1	12,3	0,9	*)	<i>Glass and glassware</i>	70

IMPORTURILE CIF DIN ȚĂRILE UNIUNII EUROPENE (UE27) PE SECȚIUNI ȘI CAPITOLE DIN NOMENCLATORUL COMBINAT (N.C.) ÎN PERIOADA 1.I-31.III 2022 - continuare

20.

CIF IMPORTS FROM THE EUROPEAN UNION 'S (EU27) COUNTRIES, BY SECTIONS AND CHAPTERS FROM COMBINED NOMENCLATURE (C.N.) IN THE PERIOD 1.I-31.III 2022 - continued

COD N.C.	Italia Italy	Letonia Latvia	Lituania Lithuania	Luxemburg Luxembourg	Malta Malta	Olanda Netherlands
XI Materiale textile și articole din acestea	270,6	0,2	1,9	1,7	*)	43,5
50 Mătase	11,8	-	*)	-	-	0,2
51 Lână, păr fin sau grosier de animale; fire și țesături din păr de cal	39,3	-	-	-	-	*)
52 Bumbac	28,3	*)	0,6	-	-	1,2
53 Alte fibre textile vegetale; fire de hârtie și țesături din fire de hârtie	2,7	-	0,1	-	-	0,1
54 Filamente sintetice sau artificiale	38,6	*)	0,1	0,2	-	13,6
55 Fibre sintetice sau artificiale discontinue	12,0	-	0,2	-	-	3,9
56 Vată, pâslă, fire speciale; sfoară, cordoane, frânghii, articole din acestea	18,1	*)	0,4	1,4	-	1,2
57 Covoare și alte acoperitoare de podea din materiale textile	0,4	*)	*)	*)	-	2,6
58 Țesături speciale; țesături buclate; dantele, tapiserie; pasmanterie, broderii	13,2	*)	*)	-	-	0,2
59 Țesături impregnate, cauciucate, acoperite la suprafață sau stratificate; articole tehnice din materiale textile	28,5	0,1	0,1	*)	-	1,0
60 Țesături croșetate sau tricotate	14,9	*)	*)	-	*)	0,9
61 Articole și accesorii de îmbrăcăminte, tricotate sau croșetate	26,4	0,1	0,1	*)	*)	8,4
62 Articole și accesorii de îmbrăcăminte, altele decât tricotate sau croșetate	32,8	*)	0,2	0,1	-	9,2
63 Alte articole textile confecționate	3,5	*)	0,1	*)	*)	1,2
XII Încălțăminte, pălării, umbrele și articole similare	68,7	*)	*)	*)	*)	5,9
64 Încălțăminte și părți ale acesteia	67,0	*)	*)	*)	*)	5,1
65 Obiecte de acoperit capul și părți ale acestora	1,6	-	*)	-	-	0,7
66 Umbrele de ploaie, umbrele de soare, bastoane, bastoane-scaun, bice, cravașe și părți ale acestora	0,1	-	*)	-	-	0,1
67 Pene și puf prelucrate și articole din pene sau din puf; flori artificiale; articole din păr uman	0,1	-	-	-	-	*)
XIII Articole din piatră, ipsos, ciment, ceramică, sticlă și din materiale similare	31,6	0,4	0,1	*)	-	3,1
68 Articole din piatră, ipsos, ciment, azbest, mică și materiale similare	9,9	0,1	0,1	*)	-	0,9
69 Produse ceramice	13,7	*)	-	*)	-	0,8
70 Sticlă și articole din sticlă	8,0	0,3	*)	*)	-	1,5

*) Valori sub 0,05. / Values under 0.05.

Polonia <i>Poland</i>	Portugalia <i>Portugal</i>	Slovacia <i>Slovakia</i>	Slovenia <i>Slovenia</i>	Spania <i>Spain</i>	Suedia <i>Sweden</i>	Ungaria <i>Hungary</i>		CODE C.N.
142,9	16,1	10,8	4,6	59,2	1,8	57,6	Textiles and textile articles	XI
0,1	*)	-	-	0,1	*)	0,1	<i>Silk</i>	50
*)	2,5	-	*)	0,2	*)	0,1	<i>Wool, fine or coarse animal hair; horsehair yarn and woven fabric</i>	51
0,6	0,1	*)	0,1	0,7	0,4	1,3	<i>Cotton</i>	52
							<i>Other vegetable textile fibres; paper yarn and woven fabric of paper yarn</i>	53
0,1	0,1	*)	*)	0,1	0,2	0,2	<i>Man-made filaments</i>	54
3,6	0,1	0,4	0,5	4,5	0,1	1,6	<i>Man-made staple fibres</i>	55
1,4	3,0	0,1	*)	1,0	0,1	0,3	<i>Wadding, felt, special yarns; twine</i>	56
5,9	1,8	0,2	0,4	1,8	*)	4,7	<i>carpets and other textile floor coverings</i>	57
0,6	*)	*)	*)	0,1	*)	1,8	<i>Special woven fabrics; tufted textile fabrics; lace, tapestries; trimmings, embroidery</i>	58
1,0	0,4	0,3	*)	1,0	*)	1,1	<i>Impregnated, coated, covered or laminated textile fabrics; technical articles of textiles</i>	59
3,3	3,8	1,1	1,7	1,9	0,1	1,5	<i>Knitted or crocheted fabrics</i>	60
2,4	3,4	0,3	0,2	1,1	*)	0,7	<i>Knitted or crocheted clothing and accessories</i>	61
69,5	0,3	4,8	0,4	18,1	0,3	28,9	<i>Not knitted or crocheted clothing and accessories</i>	62
46,4	0,1	2,6	0,8	26,8	0,4	7,5	<i>Other ready-made textile articles</i>	63
8,0	0,4	1,1	0,4	2,0	0,1	7,9		
35,4	0,9	1,5	1,0	7,5	0,3	12,8	Footwear, headgear, umbrellas and similar articles	XII
31,4	0,9	1,0	0,4	6,9	0,3	11,3	<i>Footwear and parts thereof</i>	64
							<i>Headgear and parts thereof</i>	65
1,9	*)	0,1	0,1	0,5	0,1	0,6	<i>Umbrellas, sun umbrellas, walking sticks, seat-sticks, whips, riding crops and parts thereof</i>	66
2,0	*)	0,3	0,5	0,1	*)	0,1	<i>Prepared feathers and down and articles made of feathers or of down; artificial hair flowers; articles of human hair</i>	67
0,1	-	0,2	*)	*)	*)	0,8		
33,1	0,6	6,9	1,8	14,0	0,2	27,2	Articles of stone, plaster, cement, ceramic, glass and similar materials	XIII
							<i>Articles of stone, plaster, cement, asbestos, mica and similar materials</i>	68
12,0	0,1	1,8	0,9	1,0	0,1	4,4	<i>Ceramic products</i>	69
9,8	0,2	0,4	0,2	12,0	*)	9,7	<i>Glass and glassware</i>	70
11,2	0,3	4,8	0,7	1,0	0,1	13,2		

IMPORTURILE CIF DIN ȚĂRILE UNIUNII EUROPENE (UE27) PE SECȚIUNI ȘI CAPITOLE DIN
NOMENCLATORUL COMBINAT (N.C.) ÎN PERIOADA 1.I-31.III 2022 - continuare

20.

CIF IMPORTS FROM THE EUROPEAN UNION 'S (EU27) COUNTRIES, BY SECTIONS AND
CHAPTERS FROM COMBINED NOMENCLATURE (C.N.) IN THE PERIOD 1.I-31.III 2022 - continued

COD N.C.	Total Total	Austria Austria	Belgia Belgium	Bulgaria Bulgaria	Cehia Czechia	Cipru Cyprus	Croația Croatia	
XV	Metale comune și articole din acestea	2417,6	124,3	115,6	168,8	73,0	0,2	4,8
72	Fontă, fier și oțel	840,9	61,8	23,8	107,6	27,6	-	0,2
73	Produce din fontă, fier și oțel	561,6	27,1	6,4	21,1	22,0	0,2	2,6
74	Cupru și articole din cupru	273,9	4,6	68,6	9,5	0,5	-	*)
75	Nichel și articole din nichel	8,2	0,2	1,6	-	0,1	-	*)
76	Aluminiu și articole din aluminiu	387,4	15,2	5,7	14,1	9,2	*)	0,7
78	Plumb și articole din plumb	11,8	*)	3,4	3,1	*)	-	-
79	Zinc și articole din zinc	26,5	0,8	0,3	8,4	0,1	-	-
80	Cositor și articole din cositor	7,1	0,1	*)	0,2	*)	-	-
81	Alte metale comune; cermeturi	23,6	0,1	0,6	*)	3,8	-	0,5
82	Unelte și scule, tacâmuri din metale comune	98,4	3,6	4,1	1,8	2,6	-	*)
83	Articole diverse din metale comune	178,3	10,8	1,0	3,0	7,1	*)	0,6
XVI	Mașini și aparate; echipamente electrice; aparate de înregistrat sau de reproduc sunetul și imaginile	5295,3	285,9	109,2	89,5	259,7	1,3	6,3
84	Cazane, turbine, motoare, aparate și dispozitive mecanice, părți ale acestora	2223,4	104,3	40,9	59,2	95,4	0,6	3,5
85	Mașini, aparate și echipamente electrice; aparate de înregistrat sau de reproduc sunetul și imagini de televiziune	3072,0	181,6	68,4	30,3	164,3	0,7	2,8
XVII	Mijloace și materiale de transport	2073,1	145,0	72,5	36,5	132,3	0,1	6,0
86	Vehicule și echipamente pentru căile ferate și de comunicații	32,6	5,3	0,2	1,3	10,8	-	0,3
87	Automobile, tractoare și alte vehicule terestre	2001,1	139,6	68,3	35,2	121,5	0,1	5,2
88	Aeronave, nave spațiale	35,6	0,1	3,6	*)	*)	-	*)
89	Vapoare, nave și structuri plutitoare	3,8	*)	0,4	*)	*)	-	0,6
XVIII	Instrumente și aparate optice, fotografice, cinematografice, medico-chirurgicale și similare; ceasuri; instrumente muzicale; părți și accesorii ale acestora	472,3	17,1	15,8	4,0	14,1	0,4	1,0
90	Instrumente și aparate optice, fotografice, cinematografice, medico-chirurgicale și similare	450,8	14,3	15,2	3,8	13,9	0,1	0,8
91	Ceasornicărie	13,3	2,5	0,2	0,1	0,1	0,3	0,1
92	Instrumente muzicale; părți și accesorii ale acestora	8,2	0,3	0,4	*)	*)	-	*)
XX	Mărfuri și produse diverse	448,1	12,4	7,9	63,1	24,7	0,2	3,2
94	Mobila; aparate de iluminat și alte articole similare; construcții prefabricate	232,8	5,8	2,5	30,4	5,0	0,2	2,3
95	Jucării, jocuri, articole pentru divertisment sau pentru sport	133,1	5,6	4,0	30,9	10,4	*)	*)
96	Articole diverse	82,1	1,0	1,5	1,9	9,3	*)	0,8
XXII	Bunuri necuprinse în alte secțiuni din Nomenclatorul Combinat	65,1	4,4	1,2	0,1	1,0	*)	*)

*) Valori sub 0,05. / Values under 0.05.

milioane euro / million euro

Danemarca Denmark	Estonia Estonia	Franța France	Finlanda Finland	Germania Germany	Grecia Greece	Irlanda Ireland		CODE C.N.
							Base metals and articles of base metal	XV
5,2	2,9	134,5	17,5	517,7	121,2	1,1	<i>Pig-iron, iron and steel</i>	72
0,3	0,2	40,4	16,1	81,8	60,2	*)	<i>Products of pig-iron, iron and steel</i>	73
3,1	1,1	44,2	0,7	182,8	3,4	0,7	<i>Copper and articles thereof</i>	74
0,2	-	6,9	*)	90,4	39,7	*)	<i>Nickel and articles thereof</i>	75
*)	-	1,7	-	2,0	*)	0,1	<i>Aluminium and articles thereof</i>	76
0,6	*)	20,3	0,1	68,2	15,1	*)	<i>Lead and articles thereof</i>	78
-	-	0,5	-	1,5	*)	-	<i>Zinc and articles thereof</i>	79
*)	0,1	0,9	0,1	5,9	0,1	-	<i>Tin and articles thereof</i>	80
*)	-	*)	-	2,2	-	-	<i>Other base metals; cermets</i>	81
0,5	-	1,2	-	10,8	*)	-	<i>Tools and implements, cutlery of base metal</i>	82
0,1	*)	6,7	*)	36,8	0,3	0,2	<i>Miscellaneous articles of base metal</i>	83
0,4	1,5	11,7	0,4	35,2	2,4	0,1		
							Machinery and mechanical appliances; electrical equipment; sound and image recorders and reproducers	XVI
21,0	2,5	271,5	20,1	1840,4	20,8	28,1	<i>Boilers, turbines, engines, mechanical apparatus and devices, parts thereof</i>	84
13,0	1,2	158,1	14,5	652,0	11,8	12,2	<i>Machinery and mechanical appliances and electrical equipment; sound and television image recorders and reproducers</i>	85
8,0	1,3	113,4	5,5	1188,3	9,0	15,9		
							Vehicles and associated transport equipment	XVII
7,0	0,6	191,8	2,1	778,0	3,0	0,6	<i>Railway or tramway locomotives and rolling-stock</i>	86
0,1	0,1	1,0	*)	4,1	*)	-	<i>Vehicles, tractors and other ground vehicles</i>	87
7,0	0,5	188,3	2,0	752,3	3,0	0,6	<i>Aircrafts, spacecrafts</i>	88
*)	-	2,3	0,1	21,4	*)	*)	<i>Ships, boats and floating structures</i>	89
-	-	0,2	*)	0,2	*)	*)		
							Optical, photographic, cinematographic, medical or surgical instruments and apparatus and similar; clocks and watches; musical Instruments; parts and accessories thereof	XVIII
5,2	0,7	33,9	1,3	215,1	0,8	1,9	<i>Optical, photographic, cinematographic, medical or surgical instruments and apparatus and similar</i>	90
5,2	0,7	30,8	1,3	206,6	0,8	1,8	<i>Clocks and watches</i>	91
*)	-	2,8	*)	3,6	*)	*)	<i>Musical instruments; parts and accessories thereof</i>	92
*)	-	0,2	-	4,9	*)	*)		
							Miscellaneous manufactured articles	XX
2,4	0,8	17,7	0,9	54,0	20,2	2,5	<i>Furniture; lighting fittings and other similar articles; prefabricated buildings</i>	94
1,5	0,6	5,2	0,6	28,1	2,5	0,4	<i>Toys, games, sport or entertainment articles</i>	95
0,6	0,1	9,4	0,2	13,5	17,3	2,1	<i>Miscellaneous manufactured articles</i>	96
0,3	0,1	3,0	*)	12,4	0,4	*)		
							Goods non-included in Combined Nomenclature other sections	XXII
0,1	*)	2,0	-	14,3	1,1	0,1		

IMPORTURILE CIF DIN ȚĂRILE UNIUNII EUROPENE (UE27) PE SECȚIUNI ȘI CAPITOLE DIN NOMENCLATORUL COMBINAT (N.C.) ÎN PERIOADA 1.I-31.III 2022 - continuare

20.

CIF IMPORTS FROM THE EUROPEAN UNION 'S (EU27) COUNTRIES, BY SECTIONS AND CHAPTERS FROM COMBINED NOMENCLATURE (C.N.) IN THE PERIOD 1.I-31.III 2022 - continued

COD N.C.	Italia <i>Italy</i>	Letonia <i>Latvia</i>	Lituania <i>Lithuania</i>	Luxemburg <i>Luxembourg</i>	Malta <i>Malta</i>	Olanda <i>Netherlands</i>
XV Metale comune și articole din acestea	494,5	0,4	2,5	11,1	0,2	100,3
72 Fontă, fier și oțel	214,1	*)	0,1	9,3	-	16,2
73 Produse din fontă, fier și oțel	113,2	0,3	1,3	0,8	0,1	15,8
74 Cupru și articole din cupru	32,9	*)	*)	*)	-	1,5
75 Nichel și articole din nichel	0,9	-	-	-	-	1,4
76 Aluminiu și articole din aluminiu	79,0	0,1	0,4	0,5	-	46,7
78 Plumb și articole din plumb	0,3	-	-	-	-	*)
79 Zinc și articole din zinc	2,7	-	*)	*)	-	0,3
80 Cositor și articole din cositor	0,3	-	-	*)	-	3,6
81 Alte metale comune; cermeturi	1,0	-	-	*)	-	3,0
82 Unelte și scule, tacâmuri din metale comune	10,5	*)	*)	0,3	-	8,3
83 Articole diverse din metale comune	39,7	*)	0,7	0,1	*)	3,5
XVI Mașini și aparate; echipamente electrice; aparate de înregistrat sau de reproduc sunetul și imaginile	573,9	1,6	17,8	24,4	1,4	371,4
84 Cazane, turbine, motoare, aparate și dispozitive mecanice, părți ale acestora	307,9	0,7	6,8	4,5	0,2	128,0
85 Mașini, aparate și echipamente electrice; aparate de înregistrat sau de reproduc sunetul și imagini de televiziune	266,1	0,9	11,0	19,9	1,2	243,5
XVII Mijloace și materiale de transport	159,7	0,1	1,9	1,6	1,7	42,8
86 Vehicule și echipamente pentru căile ferate și de comunicații	0,7	-	*)	-	-	0,1
87 Automobile, tractoare și alte vehicule terestre	157,2	*)	1,9	1,5	1,7	42,6
88 Aeronave, nave spațiale	1,1	*)	*)	*)	-	0,1
89 Vapoare, nave și structuri plutitoare	0,6	*)	-	-	-	*)
XVIII Instrumente și aparate optice, fotografice, cinematografice, medico-chirurgicale și similare; ceasuri; instrumente muzicale; părți și accesorii ale acestora	43,9	0,3	1,7	1,0	*)	45,9
90 Instrumente și aparate optice, fotografice, cinematografice, medico-chirurgicale și similare	41,7	0,2	1,4	1,0	*)	45,0
91 Ceasornicărie	1,3	0,1	0,3	-	*)	0,6
92 Instrumente muzicale; părți și accesorii ale acestora	0,8	*)	-	-	-	0,3
XX Mărfuri și produse diverse	51,5	0,6	9,8	0,1	*)	11,0
94 Mobila; aparate de iluminat și alte articole similare; construcții prefabricate	33,9	0,3	8,8	0,1	-	4,4
95 Jucării, jocuri, articole pentru divertisment sau pentru sport	5,2	0,2	0,9	*)	-	5,2
96 Articole diverse	12,3	0,1	0,1	*)	*)	1,4
XXII Bunuri necuprinse în alte secțiuni din Nomenclatorul Combinat	34,3	*)	*)	*)	-	0,9

*) Valori sub 0,05. / Values under 0.05.

milioane euro / million euro

Polonia <i>Poland</i>	Portugalia <i>Portugal</i>	Slovacia <i>Slovakia</i>	Slovenia <i>Slovenia</i>	Spania <i>Spain</i>	Suedia <i>Sweden</i>	Ungaria <i>Hungary</i>		CODE C.N.
191,5	5,5	91,2	34,4	66,2	35,2	97,9	Base metals and articles of base metal	XV
62,2	0,5	46,1	21,7	19,4	20,1	11,3	<i>Pig-iron, iron and steel</i>	72
49,1	1,3	8,9	3,7	17,8	6,0	27,7	<i>Products of pig-iron, iron and steel</i>	73
7,2	0,1	0,2	0,2	9,5	0,1	1,9	<i>Copper and articles thereof</i>	74
0,1	*)	*)	*)	*)	*)	0,1	<i>Nickel and articles thereof</i>	75
33,5	0,4	21,3	4,1	9,1	6,6	36,4	<i>Aluminium and articles thereof</i>	76
1,5	-	-	-	*)	-	1,3	<i>Lead and articles thereof</i>	78
3,8	0,8	0,1	*)	1,8	0,1	0,2	<i>Zinc and articles thereof</i>	79
0,2	-	-	-	0,1	-	0,4	<i>Tin and articles thereof</i>	80
0,2	-	*)	1,5	0,2	0,1	0,1	<i>Other base metals; cermets</i>	81
							<i>Tools and implements, cutlery of base metal</i>	82
11,8	0,6	1,7	2,0	2,3	0,4	4,1	<i>Miscellaneous articles of base metal</i>	83
21,8	1,6	13,0	1,1	6,1	1,8	14,5		
							Machinery and mechanical appliances; electrical equipment; sound and image recorders and reproducers	XVI
325,2	28,5	280,4	49,2	221,0	36,9	407,0	<i>Boilers, turbines, engines, mechanical apparatus and devices, parts thereof</i>	84
188,4	11,8	69,2	23,0	168,1	20,2	127,8	<i>Machinery and mechanical appliances and electrical equipment; sound and television image recorders and reproducers</i>	85
136,8	16,8	211,2	26,2	52,9	16,7	279,3		
139,6	33,0	50,8	61,3	92,6	23,8	88,2	Vehicles and associated transport equipment	XVII
2,5	-	0,3	0,3	1,5	*)	4,0	<i>Railway or tramway locomotives and rolling-stock</i>	86
137,0	31,1	50,5	60,4	85,7	23,8	84,0	<i>Vehicles, tractors and other ground vehicles</i>	87
*)	0,5	*)	0,7	5,4	*)	0,2	<i>Aircrafts, spacecrafts</i>	88
0,2	1,3	-	*)	*)	*)	*)	<i>Ships, boats and floating structures</i>	89
							Optical, photographic, cinematographic, medical or surgical instruments and apparatus and similar; clocks and watches; musical instruments; parts and accessories thereof	XVIII
16,4	10,8	6,1	2,5	5,3	1,5	25,6	<i>Optical, photographic, cinematographic, medical or instruments and apparatus and similar</i>	90
16,0	10,8	6,0	2,3	4,3	1,5	25,1	<i>Clocks and watches</i>	91
0,4	*)	0,1	0,1	0,4	*)	0,2	<i>Musical instruments; parts and accessories thereof</i>	92
*)	-	*)	0,1	0,6	*)	0,3		
90,3	1,9	16,5	7,0	10,8	2,2	36,4	Miscellaneous manufactured articles	XX
							<i>Furniture; lighting fittings and other similar articles; prefabricated buildings</i>	94
60,5	1,8	12,7	2,4	6,0	1,7	15,2	<i>Toys, games, sport or entertainment articles</i>	95
7,6	*)	1,0	1,5	3,1	0,4	13,9	<i>Miscellaneous manufactured articles</i>	96
22,2	0,1	2,8	3,1	1,7	0,2	7,3		
1,6	0,1	0,1	0,1	2,1	0,5	1,0	Goods non-included in Combined Nomenclature other sections	XXII

21.

EXPORTURILE FOB PE PRINCIPALELE GRUPE DE BUNURI

FOB EXPORTS OF MAIN GROUPS OF GOODS

COD N.C.	1.I-31.III 2022 1.I-31.III 2022 mii euro thousand euro	Pondere în total exporturi % Weight in total exports %	CODE C.N.	
Total	22033373	100,0	Total	
8708	Părți și accesorii de tractoare, de autoturisme, de autovehicule pentru transportul persoanelor, de autovehicule pentru transportul mărfurilor, de autovehicule pentru utilizări speciale	1592127 7,2	Parts and accessories of tractors, of vehicles for the transport of persons, of vehicles for the transport of goods, of special purpose vehicles	8708
8703	Autoturisme și alte autovehicule pentru transportul persoanelor	1497510 6,8	Motor cars and motor vehicles principally designed for the transport of persons	8703
8544	Fire, cabluri și alți conductori electrici izolați	952172 4,3	Wires, cables and other insulated electric conductors	8544
8537	Tablouri, panouri, console, pupitre pentru controlul sau distribuirea electricității	728299 3,3	Boards, panels, consoles, desks for electric control or the distribution of electricity	8537
1005	Porumb	718729 3,3	Maize (corn)	1005
2710	Produse petroliere	588969 2,7	Oil products	2710
1001	Grâu și meslin	543640 2,5	Wheat and meslin	1001
4011	Anvelope pneumatice noi, din cauciuc	473550 2,1	New pneumatic tyres, of rubber	4011
9401	Scaune, chiar transformabile în paturi și părțile lor	362254 1,6	Seats, whether or not convertible into beds, and parts thereof	9401
1206	Semințe de floarea-soarelui, chiar sfărâmate	352784 1,6	Sunflower seeds, whether or not broken	1206
8516	Încălzitoare instantanee de apă, boilere și termoplonjoare	311299 1,4	Electric instantaneous or storage water heaters and immersion heaters	8516
8536	Aparatură pentru comutarea, protecția, tăierea, branșarea, conectarea circuitelor electrice, pentru o tensiune de max. 1000V	294260 1,3	Electrical apparatus for switching or protecting electrical circuits, or for making connections to or in electrical circuits, for a voltage not exceeding 1000V	8536
2716	Energie electrică	286427 1,3	Electrical energy	2716
7208	Produse laminate plate, din fier sau oțeluri nealiate, cu o lățime de 600 mm sau peste, laminate la cald, neplacate și neacoperite	273395 1,2	Unalloyed steel or iron flat rolled-goods, 600 mm or over width, unplated and uncovered hot-rolled goods	7208
8414	Pompe de aer sau de vid, compresoare de aer sau de alte gaze și ventilatoare	255673 1,2	Air or vacuum pumps, air or other gas compressors and fans	8414

21. EXPORTURILE FOB PE PRINCIPALELE GRUPE DE BUNURI - continuare

FOB EXPORTS OF MAIN GROUPS OF GOODS - continued

COD N.C.	1.I-31.III 2022 1.I-31.III 2022 mii euro thousand euro	Pondere în total exporturi % Weight in total exports %	CODE C.N.		
8482	Rulmenți cu bile, cu galeți, cu role sau cu ace	243560	1,1	<i>Ball or roller bearings</i>	8482
8517	Aparate electrice pentru telefonie sau telegrafie prin fir; videofoane	223832	1,0	<i>Electrical apparatus for line telephony or line telegraph; videophones</i>	8517
9403	Mobilier (altul decât scaune, somiere, mobilier medical, mobilier pentru saloane de coafură)	219259	1,0	<i>Furniture (others than seats, mattresses and medical, surgical, dental or veterinary furniture, furniture for barber's shops or hairdressing salons)</i>	9403
3004	Medicamente și antibiotice	199841	0,9	<i>Medicines and antibiotics</i>	3004
7304	Țevi, tuburi și profile tubulare, fără sudură, din fier sau din oțel	197674	0,9	<i>Iron or steel pipes, tubes and tubular profiles without weld</i>	7304
8413	Pompe pentru lichide; elevatoare de lichid	196488	0,9	<i>Pumps for liquids; liquid elevators</i>	8413
8467	Unelte pneumatice, hidraulice sau cu motor (electric sau neelectric) încorporat, pentru utilizare manuală	194251	0,9	<i>Tools for working in the hand, pneumatic, hydraulic or with self-contained electric or non-electric motor</i>	8467
8538	Părți destinate aparatului pentru comutarea, tăierea, protecția, branșarea, conectarea circuitelor electrice; pentru tablouri, console, pupitre, pentru controlul sau distribuirea electricității	179020	0,8	<i>Parts suitable for use electrical apparatus for switching or protecting electrical circuits, or for making connections to or in electrical circuits; for boards, consoles, desks for electric control or the distribution of electricity</i>	8538
4407	Cherestea	178614	0,8	<i>Timber</i>	4407
7204	Deșeuri și resturi de fontă, de fier sau de oțel (fier vechi); deșeuri lingotate din fier sau oțel	169780	0,8	<i>Ferrous waste and scrap; remelting scrap ingots of iron or steel</i>	7204
2402	Țigări de foi, trabucuri și țigărete, din tutun sau din înlocuitori de tutun	164094	0,7	<i>Cigars, cheroots, cigarillos and cigarettes, of tobacco or of tobacco substitutes</i>	2402
4410	Plăci aglomerate, panouri OSB și panouri similare, din lemn sau din alte materiale lemnoase, chiar aglomerate cu rășini sau cu alți lianți organici	156227	0,7	<i>Particle board, oriented strand board (OSB) and similar board, of wood or other ligneous materials, whether or not agglomerated with resins or other organic binding substances</i>	4410
8421	Centrifuge, inclusiv uscătoare centrifugale; mașini și aparate pentru filtrarea sau epurarea lichidelor sau gazelor	154818	0,7	<i>Centrifuges, including centrifugal dryers; filtering or purifying machinery and apparatus, for liquids or gases</i>	8421

21. EXPORTURILE FOB PE PRINCIPALELE GRUPE DE BUNURI - continuare

FOB EXPORTS OF MAIN GROUPS OF GOODS - continued

COD N.C.		1.I-31.III 2022 1.I-31.III 2022 mii euro thousand euro	Pondere în total exporturi % Weight in total exports %	CODE C.N.
8512	Aparate electrice de iluminat sau de semnalizare	153609	0,7	8512
7308	Construcții și părți de construcții din fontă, fier, oțel cu excepția construcțiilor prefabricate	152202	0,7	7308
9032	Instrumente și aparate pentru reglare sau control automat	135218	0,6	9032
8504	Transformatoare electrice, convertizoare statice, bobine de reactanță și de inductanță	134036	0,6	8504
2404	Produse care conțin tutun, tutun reconstituit, nicotină sau înlocuitori de tutun sau de nicotină, destinate inhalării fără ardere; alte produse care conțin nicotină destinate absorbției nicotinei în corpul uman	131732	0,6	2404
3926	Articole din materiale plastice	122475	0,6	3926
9029	Contoare; indicatoare de viteză și tahometre, stroboscoape	118615	0,5	9029
8418	Frigidere, congelatoare și alte echipamente pentru producerea frigului	115658	0,5	8418
1512	Ulei de semințe de floarea-soarelui, de sofrânaș sau de semințe de bumbac și fracțiunile acestora, chiar rafinate, dar nemodificate chimic	113322	0,5	1512
8481	Articole de robinetărie și articole similare pentru țevi, cazane, rezervoare, cuve și recipiente similare	111638	0,5	8481
6403	Încălțăminte cu fețe din piele naturală și cu tălpi din cauciuc, material plastic, piele naturală	109605	0,5	6403
7606	Table și benzi de aluminiu, cu o grosime peste 0,2 mm	109356	0,5	7606
7604	Bare, tije și profile din aluminiu	104011	0,5	7604
8407	Motoare cu piston alternativ sau rotativ, cu aprindere prin scânteie	103557	0,5	8407

21. EXPORTURILE FOB PE PRINCIPALELE GRUPE DE BUNURI - continuare
FOB EXPORTS OF MAIN GROUPS OF GOODS - continued

COD		Pondere în	CODE		
N.C.	1.I-31.III 2022	total exporturi	C.N.		
	1.I-31.III 2022	%			
	mii euro	Weight in			
	thousand euro	total exports			
		%			
6203	Costume sau compleuri, ansambluri, jachete, sacouri, pantaloni, salopete cu bretele, pantaloni scurți și șorturi (altele decât cele pentru baie), pentru bărbați sau băieți	103295	0,5	<i>Men's or boys' suits, ensembles, jackets, blazers, trousers, bib and brace overalls, breeches and shorts (other than swimwear)</i>	6203
8409	Părți care pot fi recunoscute ca fiind destinate numai sau în principal motoarelor cu piston cu aprindere prin scânteie și motoarelor cu piston, cu aprindere prin compresie	103257	0,5	<i>Parts suitable for use solely or principally with the spark-ignition internal combustion piston engines and with the compression-ignition internal combustion piston engines</i>	8409
8501	Motoare și generatoare electrice, cu excepția grupurilor electrogene	102266	0,5	<i>Electric motors and generators, excluding generating sets</i>	8501
7326	Articole din fier sau din oțel, nespecificate în altă parte	101342	0,5	<i>Articles of iron or steel, not elsewhere specified</i>	7326
6204	Taioare, jachete, rochii, fuste, pantaloni, pentru femei și fete	100733	0,5	<i>Women's or girls' suits, jackets, blazers, dresses, skirts, trousers</i>	6204
3925	Articole pentru echiparea construcțiilor, din materiale plastice, nedenumite și necuprinse în altă parte	100526	0,5	<i>Builders' ware of plastics, not elsewhere specified or included</i>	3925
7601	Aluminiu sub formă brută	95709	0,4	<i>Unwrought aluminium</i>	7601
7220	Produse laminate plate din oțeluri inoxidabile, cu o lățime sub 600 mm	94436	0,4	<i>Flat-rolled products of stainless steel, of a width of less than 600 mm</i>	7220

22. IMPORTURILE CIF PE PRINCIPALELE GRUPE DE BUNURI

CIF IMPORTS OF MAIN GROUPS OF GOODS

COD N.C.	1.I-31.III 2022 1.I-31.III 2022 mii euro thousand euro	Pondere în total importuri % Weight in total imports %	CODE C.N.
Total	29221807	100,0	Total
8708	Părți și accesorii de tractoare, de autoturisme, de autovehicule pentru transportul persoanelor, de autovehicule pentru transportul mărfurilor, de autovehicule pentru utilizări speciale	1075010 3,7	Parts and accessories of tractors, of vehicles for the transport of persons, of vehicles for the transport of goods, of special purpose vehicles 8708
2709	Țiței	997786 3,4	Crude oil 2709
3004	Medicamente și antibiotice	804696 2,8	Medicines and antibiotics 3004
8703	Autoturisme și autovehicule pentru transportat persoane	707168 2,4	Cars and motor vehicles for passenger transport 8703
2710	Produse petroliere	644164 2,2	Oil products 2710
2711	Gaz de sondă și alte hidrocarburi gazoase	622027 2,1	Petroleum gases and other gaseous hydrocarbons 2711
8517	Aparate electrice pentru telefonie sau telegrafie prin fir; videofoane	523525 1,8	Electrical apparatus for line telephony or line telegraphy; videophones 8517
2716	Energie electrică	521538 1,8	Electrical energy 2716
8542	Circuite integrate și micromontaje electronice	519950 1,8	Electronic integrated circuits and microassemblies 8542
8544	Fire, cabluri și alți conductori electrici izolați	499139 1,7	Wires, cables and other insulated electric conductors 8544
3102	Îngrășăminte minerale sau chimice azotate	374226 1,3	Mineral or chemical fertilisers, nitrogenous 3102
8536	Aparatură pentru comutarea, protecția, tăierea, branșarea, conectarea circuitelor electrice, pentru o tensiune de max. 1000V	366614 1,3	Electrical apparatus for switching or protecting electrical circuits, or for making connections to or in electrical circuits, for a voltage not exceeding 1000V 8536
8471	Mașini automate de prelucrare a datelor și părți ale acestora	286770 1,0	Automatic data-processing machines and units thereof 8471
3926	Articole din materiale plastice	273322 0,9	Articles of plastics 3926
3002	Sânge uman; sânge animal preparat pentru utilizări terapeutice; vaccinuri	244683 0,8	Human blood; animal blood prepared for therapeutic uses; vaccines 3002
3808	Insecticide, rodenticide, fungicide, erbicide	237568 0,8	Insecticides, rodenticides, fungicides, herbicides 3808

22. IMPORTURILE CIF PE PRINCIPALELE GRUPE DE BUNURI - continuare

CIF IMPORTS OF MAIN GROUPS OF GOODS - continued

COD N.C.	1.1-31.III 2022 1.1-31.III 2022 mii euro thousand euro	Pondere în total importuri % Weight in total imports %	CODE C.N.		
7210	Produse laminate plate, din fier sau din oțeluri nealiate, cu o lățime de minimum 600 mm, placate sau acoperite	215483	0,7	<i>Flat-rolled products of iron or non-alloy steel, of a width of 600 mm or more, clad, plated or coated</i>	7210
3105	Îngrășăminte minerale sau chimice care conțin două sau trei dintre elemente fertilizante azot, fosfor și potasiu; alte îngrășăminte; produse de la acest capitol prezentate fie în tablete sau forme similare, fie în ambalaje cu o greutate brută de maximum 10 kg	211844	0,7	<i>Mineral or chemical fertilisers containing two or three of the fertilising elements nitrogen, phosphorus and potassium; other fertilisers; goods of this chapter in tablets or similar forms or in packages of a gross weight not exceeding 10 kg</i>	3105
8538	Părți destinate aparaturii pentru comutarea, tăierea, protecția, branșarea, conectarea circuitelor electrice; pentru tablouri, console, pupitre pentru controlul sau distribuirea electricității	208551	0,7	<i>Parts suitable for use electrical apparatus for switching or protecting electrical circuits, or for making connections to or in electrical circuits; for boards, consoles, desks for electric control or the distribution of electricity</i>	8538
7408	Sârmă din cupru	203757	0,7	<i>Copper wire</i>	7408
7326	Articole din fier sau din oțel, nespecificate în altă parte	202111	0,7	<i>Articles of iron or steel, not elsewhere specified</i>	7326
8414	Pompe de aer sau de vid, compresoare și ventilatoare, hote aspirante de extracție sau de reciclare	181717	0,6	<i>Pumps for air or vacuum pumps; compressors and fans; ventilating or recycling hoods</i>	8414
8421	Centrifuge, inclusiv uscătoare centrifugale; mașini și aparate pentru filtrarea sau epurarea lichidelor sau gazelor	180734	0,6	<i>Centrifuges, including centrifugal dryers; filtering or purifying machinery and apparatus, for liquids or gases</i>	8421
8504	Transformatoare electrice, convertizoare statice, bobine de reactanță și de inductanță	179226	0,6	<i>Electrical transformers, static converters and inductors</i>	8504
7213	Bare și tije laminate la cald, în rulouri cu spire nearanjate (fil machine), din fier sau din oțeluri nealiate	177699	0,6	<i>Bars and rods, hot-rolled, in irregularly wound coils, of iron or non-alloy steel</i>	7213
4011	Anvelope pneumatice noi, din cauciuc	176346	0,6	<i>New pneumatic tyres, of rubber</i>	4011
8701	Tractoare	172963	0,6	<i>Tractors</i>	8701

COD N.C.	1.I-31.III 2022 1.I-31.III 2022 mii euro thousand euro	Pondere în total importuri % Weight in total imports %	CODE C.N.		
8541	Diode, tranzistori și dispozitive similare semiconductoare; dispozitive fotosensibile semiconductoare; diode emițătoare de lumină; cristale piezoelectrice montate	169438	0,6	<i>Diodes, transistors and similar semiconductor devices; photosensitive semiconductor devices; light-emitting diodes; mounted piezoelectric crystals</i>	8541
8537	Tablouri, panouri, console, pupitre pentru controlul sau distribuirea electricității	166182	0,6	<i>Boards, panels, consoles, desks for electric control or for the distribution of electricity</i>	8537
8704	Autovehicule pentru transportul mărfurilor	164263	0,6	<i>Freight motor vehicles carriage</i>	8704
8409	Părți care pot fi recunoscute ca fiind destinate numai sau în principal motoarelor cu piston cu cu aprindere prin scânteie și motoarelor cu piston cu aprindere prin compresie	163967	0,6	<i>Parts suitable for use solely or principally with the spark-ignition internal combustion piston engines and with the compression-ignition internal combustion piston engines</i>	8409
8481	Articole de robinetărie și articole similare pentru țevi, cazane, rezervoare, cuve și recipiente similare	162203	0,6	<i>Taps, cocks, valves and similar appliances for pipes, boiler shells, tanks, vats or the like</i>	8481
7214	Alte bare și tije din fier sau din oțeluri nealiate, simplu forjate, lamine, trase sau extrudate la cald, inclusiv cele torsionate după laminare	156602	0,5	<i>Other bars and rods of iron or non-alloy steel, not further worked than forged, hot-rolled, hot-drawn or hot-extruded, but including those twisted after rolling</i>	7214
9403	Mobilier (altul decât scaune, somiere, mobiliu medical, mobiliu pentru saloane de coafură)	151714	0,5	<i>Furniture (others than seats, mattresses and medical, surgical, dental or veterinary furniture, furniture for barber's shops or hairdressing salons)</i>	9403
3907	Poliacetali, alți polieteri și rășini epoxidice, sub forme primare; policarbonați, rășini alchidice, poliesteri, sub forme primare	150667	0,5	<i>Polyacetals, other polyethers and epoxide resins, in primary forms; polycarbonates, alkyd resins, polyesters, in primary forms</i>	3907
0203	Carne de animale din specia porcine, proaspătă, refrigerată sau congelată	148971	0,5	<i>Meat of swine, fresh, chilled or frozen</i>	0203
8534	Circuite imprimate	145295	0,5	<i>Printed circuits</i>	8534
7318	Șuruburi, buloane, piulițe, tirfoane, piroane și articole similare din fontă, fier sau oțel	144480	0,5	<i>Screws, bolts, nuts, coach screws, spikes and similar articles, of iron or steel</i>	7318
8479	Mașini și aparate mecanice cu funcție proprie	141648	0,5	<i>Machines and mechanical appliances having individual functions</i>	8479

22. IMPORTURILE CIF PE PRINCIPALELE GRUPE DE BUNURI - continuare

CIF IMPORTS OF MAIN GROUPS OF GOODS - continued

COD N.C.	1.I-31.III 2022 1.I-31.III 2022 mii euro thousand euro	Pondere în total importuri % Weight in total imports %	CODE C.N.
2933	Compuși heterociclici cu heteroatom(i) de azot în exclusivitate 139415	<i>Heterocyclic compounds with nitrogen hetero-atom(s) only</i> 0,5	2933
8413	Pompe pentru lichide; elevatoare de lichid 139114	<i>Pumps for liquids; liquid elevators</i> 0,5	8413
8516	Încălzitoare instantanee de apă, boilere și termoplonjoare 136861	<i>Electric instantaneous or storage water heaters and immersion heaters</i> 0,5	8516
1005	Porumb 132607	<i>Maize (corn)</i> 0,5	1005
9401	Scaune chiar transformabile în paturi, și părțile lor 129811	<i>Seats , whether or not convertible into beds, and parts thereof</i> 0,4	9401
8528	Monitoare și proiectoare; aparate receptoare de televiziune 129621	<i>Monitors and projectors; reception apparatus for television</i> 0,4	8528
8483	Arbori de transmisie și manivele; lagăre și cuzineți; angrenaje și roți de fricțiune; țije filetate cu role cu bile; reductoare, multiplicatoare și variatoare de viteză, inclusiv convertizoare de cuplu; volanți 128334	<i>Transmission shafts and cranks; bearing housings and plain shaft bearings; gears and gearing; ball or roller screws; gear boxes and other speed changers, including torque converters; flywheels and pulleys, including pulley blocks; clutches</i> 0,4	8483
2934	Acizi nucleici și sărurile lor, cu compoziție chimică definită sau nu, alți compuși heterociclici 125619	<i>Nucleic acids and their salts, whether or not chemically defined; other heterocyclic compounds</i> 0,4	2934
3815	Inițiatori de reacție, acceleratori de reacție și preparate catalitice, nedenumite și necuprinse în altă parte 122743	<i>Reaction initiators, reaction accelerators and catalytic preparations, not elsewhere specified or included</i> 0,4	3815
1905	Produse de brutărie, de patiserie și biscuiți, chiar cu adaos de cacao; ostii, cașete goale de tipul celor utilizate pentru medicamente, vafe cu capac, paste uscate din făină, din amidon sau din fecule în foi și produse similare 122575	<i>Bread, pastry, cakes, biscuits and other bakers' wares, whether or not containing cocoa; communion wafers, empty cachets of a kind suitable for pharmaceutical use, sealing wafers, rice paper and similar products</i> 0,4	1905
3901	Polimeri de etilenă, în forme primare 120619	<i>Polymers of ethylene, in primary forms</i> 0,4	3901

Statisticile de comerț internațional cu bunuri se stabilesc prin însumarea datelor din sistemele statistice INTRASTAT și EXTRASTAT, conform principiului aplicat pentru realizarea statisticilor Uniunii Europene:

- sistemul INTRASTAT: pentru comerțul INTRA-UE (schimburile de bunuri între România și celelalte state membre ale Uniunii Europene);
- sistemul EXTRASTAT: pentru comerțul EXTRA-UE (schimburile de bunuri între România și statele care nu sunt membre ale Uniunii Europene).

The international trade statistics in goods are compiled by cumulating data from INTRASTAT and EXTRASTAT systems, according to EU principle for compiling statistics:

- *INTRASTAT system: for INTRA-EU trade (exchange of goods between Romania and other Member States of European Union);*
- *EXTRASTAT system: for EXTRA-EU trade (exchange of goods between Romania and states which are not members of the European Union).*

Sfera de cuprindere:

Pentru comerțul INTRA-UE: se cuprind expedierile de bunuri din România cu destinația alt stat membru UE și introducerile (intrările) de bunuri în România având ca țară de expediție un alt stat membru UE.

Expedierile din România includ:

- bunuri în liberă circulație care părăsesc teritoriul statistic al României cu destinația alt stat membru UE;
- bunuri care au fost plasate sub procedura vamală de prelucrare activă (în interiorul țării) sau prelucrare sub control vamal în România și care sunt destinate altor state membre.

Introducerile (intrările) în România includ:

- bunuri în liberă circulație într-un stat membru UE care intră pe teritoriul statistic al României;
- bunuri care au fost plasate sub procedura vamală de prelucrare activă sau prelucrare sub control vamal în alt stat membru UE și care intră pe teritoriul statistic al României.

Pentru comerțul EXTRA-UE: se cuprind schimburile de bunuri între România și statele nemembre UE, având ca obiect: importul direct de bunuri pentru consum, bunurile importate scoase din antrepozitele vamale sau zonele libere pentru a fi puse în consum, exportul de bunuri de origine națională, precum și exportul de bunuri importate, declarate pentru consumul intern.

Se cuprind de asemenea:

- importurile temporare de bunuri străine pentru prelucrare activă (în interiorul țării);
- exporturile de produse compensatoare rezultate după prelucrarea activă;
- exporturile temporare de bunuri pentru prelucrare pasivă (prelucrare în alte țări);

The scope:

For INTRA-EU trade: *dispatches of goods from Romania to other EU Member States and arrivals in Romania having as country of dispatch other EU Member States are included.*

Dispatches from Romania include:

- *goods released for free circulation which leave the statistical territory of Romania for other EU Member States as destination;*
- *goods placed under custom procedure of active processing (within the country) or processing under custom control procedure in Romania, having other EU Member States as destination.*

Arrivals in Romania include:

- *goods released for free circulation in an EU Member State which enter the statistical territory of Romania;*
- *goods which were placed under custom procedure of active processing or processing under custom control procedure in other EU Member State which enter the statistical territory of Romania.*

For EXTRA-EU trade: *exchange of goods between Romania and states which are not members of the EU are included, having as object: direct import of goods for consumption, imported goods released from custom warehouses or free zones for consumption, export of national goods and export of goods imported declared for internal consumption.*

The following are also included:

- *temporary imports of foreign goods for active processing (within the country);*
- *exports of compensatory products which result following the active processing;*
- *temporary exports of goods for passive processing (processing outside the country);*

- importurile de produse compensatoare rezultate după prelucrarea în afara țării și bunurile importate sau exportate în sistemul de leasing financiar (la valoarea integrală a bunurilor);
- quasi-exporturile, pentru care sunt întocmite, la frontiera națională, declarații vamale de export aferente tranzacțiilor internaționale ale operatorilor economici nerezidenți.

Nu sunt cuprinse în comerțul internațional: bunurile în tranzit, bunurile temporar admise/scoase în/din țară (cu excepția celor pentru prelucrare), bunurile achiziționate de organizații internaționale pentru utilizări proprii în România, bunurile pentru și după reparații și piesele de schimb aferente.

Bunurile ce fac obiectul schimburilor internaționale sunt clasificate potrivit Nomenclatorului Combinat (N.C.), care stă la baza tarifului vamal comunitar. Datele statistice sunt prezentate și pe grupe de bunuri din **Clasificarea Standard de Comerț Internațional** (CSCI, Rev.4), din **Marile Categoriile Economice** (MCE), conform **Clasificării Produselor și Serviciilor asociate Activităților** (CPSA 2015) și pe clase de bază din **Sistemul Conturilor Naționale** (SCN), care se stabilesc pe baza unor chei de conversie între N.C. și aceste clasificări.

Începând cu luna ianuarie 2011, în cazul comerțului extra-UE, datele pentru codurile prevăzute în capitolul 99 din Nomenclatorul Combinat (Regulamentul CEE Nr.1228/2010) sunt cuprinse în ultima secțiune ("Bunuri necuprinse în altă parte") a fiecărui tabel care prezintă date pe grupe de bunuri (NC, CSCI, MCE, CPSA, SCN).

Datele valorice sunt exprimate în **prețuri FOB** pentru exporturi și în **prețuri CIF** pentru importuri. **Prețul FOB** (Free on Board/Liber la bord) reprezintă **prețul la frontiera țării exportatoare**, care include valoarea bunului, toate cheltuielile de transport până la punctul de îmbarcare, precum și toate taxele pe care bunul trebuie să le suporte pentru a fi încărcat la bord. **Prețul CIF** (Cost, Insurance, Freight/Cost, Asigurare, Navlu) reprezintă **prețul la frontiera țării importatoare**, care cuprinde atât elementele componente ale prețului FOB, cât și costul asigurării și transportului internațional.

Datele valorice sunt exprimate în euro și lei. Conversia în euro a datelor valorice exprimate în lei (colectate prin declarațiile statistice Intrastat și declarațiile vamale), se face utilizând:

- *imports of compensatory products which result following processing outside the country and imported or exported goods for financial leasing (at total value of goods);*
- *quasi-exports, for which customs declarations are lodged at national frontier, related to international transactions of foreign companies.*

The foreign trade does not include: goods in transit, goods temporarily admitted/released in/from the country (except those for processing), goods purchased by international organizations for own use in Romania, goods for and after repairs and the related spare parts.

Goods which are object of international exchanges are classified according to the Combined Nomenclature (CN), on which the Community Custom Tariff is based. Statistical data are also presented by commodity groups from the **Standard International Trade Classification** (SITC, Rev.4), from the **Broad Economic Categories** (BEC), according to the **Classification of Products by Activities** (CPA 2015) and by basic classes from the **System of National Accounts** (SNA), which are determined based on some conversion keys between these classifications.

Starting with January 2011, in case of extra-EU trade, the data for the codes under Chapter 99 of Combined Nomenclature (Regulation EEC Nr.1228/2010) are included in the last section ("Goods not elsewhere classified") of each table that presents data by groups of goods (CN, SITC, BEC, CPA, SNA).

Foreign trade data are expressed in **FOB prices** for exports and **CIF prices** for imports. **FOB price** (Free on Board) represents the price **at the border of exporting country**, which includes the value of the commodity, all transport expenditures to the shipping point as well as all the fees for the commodity to be loaded on board. **CIF price** (Cost, Insurance, and Freight) represents the **price at the border of importing country**, including both components of FOB price and the cost of insurance as well as cost of international transport.

Foreign trade data are expressed in Euro and Lei. The conversion for the data in Lei (collected through Intrastat statistical declarations and custom declarations) in Euro is done using:

- cursul de schimb mediu lunar lei/euro comunicat de Banca Națională a României, pentru sistemul INTRASTAT;

- cursul de schimb lei/euro comunicat de Banca Națională a României pentru penultima zi de miercuri a lunii, pentru sistemul EXTRASTAT.

Repartizarea pe țări a schimburilor internaționale se realizează astfel:

- pentru comerțul **INTRA-UE** pe baza principiului „țara de destinație” (la expedieri) și „țara de expediere” (la introduceri);
- pentru comerțul **EXTRA-UE** pe baza principiului „țara de destinație” (la export) și „țara de origine” (la import, cu excepția cazului în care țara de origine este un stat membru UE-caz în care se ia în considerare țara de expediere).

Se consideră „țara de destinație” țara în care bunurile vor fi consumate, „țara de expediere” țara din care bunurile au fost expediate și „țara de origine” țara în care a fost produs bunul sau în care bunul a suferit ultima transformare substanțială.

Gruparea țărilor pe continente și pe zone economice se face conform recomandărilor Oficiului de Statistică al Uniunii Europene (EUROSTAT). Grupările pe țări au următoarea componență:

- **Uniunea Europeană (UE27)**: Austria, Belgia, Bulgaria, Cehia, Cipru, Croația, Danemarca, Estonia, Finlanda, Franța, Germania, Grecia, Irlanda, Italia, Letonia, Lituania, Luxemburg, Malta, Olanda, Polonia, Portugalia, România, Slovacia, Slovenia, Spania, Suedia, Ungaria.

- **Asociația Europeană a Liberului Schimb (AELE)**: Islanda, Norvegia, Elveția, Liechtenstein.

- **Organizația țărilor Exportatoare de Petrol (OPEC)**: Algeria, Arabia Saudită, Emiratele Arabe Unite, Congo, Irak, Republica Islamică Iran, Kuweit, Libia, Nigeria, Republica Bolivariană a Venezuelei, Angola, Guineea Ecuatorială, Gabon.

- **OECD-JE**: Statele Unite, Canada, Japonia, Australia, Noua Zeelandă, Turcia, Mexic, Islanda, Regatul Unit, Norvegia, Elveția, Coreea de Sud, Insulele Virgine Americane, Chile, Israel, Columbia, Costa Rica.

- **Comunitatea Statelor Independente (CSI)**: Armenia, Azerbaidjan, Belarus, Kazahstan, Kârgâzstan, Republica Moldova, Federația Rusă, Tadjikistan, Turkmenistan, Uzbekistan.

- **Țări din bazinul mediteranean (cu excepția UE)**: Albania, Bosnia și Herțegovina, Algeria, Egipt, Gibraltar, Israel, Iordania, Liban, Libia, Maroc, Macedonia de Nord, Teritoriul Palestinian Ocupat, Siria, Tunisia, Turcia, Ceuta, Kosovo, Melilla, Muntenegru, Serbia.

- *the average monthly exchange rate lei/euro published by National Bank of Romania, for INTRASTAT system;*

- *the exchange rate lei/euro published by National Bank of Romania for the penultimate Wednesday of the month, for the EXTRASTAT system.*

Foreign exchanges of goods are distributed by countries as follows:

- *for INTRA-EU trade, based on the principle “country of destination” (for dispatches) and “country of dispatch” (for arrivals);*
- *for EXTRA-EU trade, based on the principle “country of destination” (for export) and “country of origin” (for import, except the situation when the country of origin is a EU Member State – when is taken into consideration the country of dispatch).*

“Country of destination” is considered the country where goods will be consumed, “country of dispatch”, the country from where the goods were dispatched and “country of origin” is the country where the commodity was produced or last substantial transformation was performed.

The grouping of countries by continents and economic zones is done according to the recommendations of European Union Statistical Office (EUROSTAT). The economic groups by countries have the following components:

- **European Union (EU27)**: Austria, Belgium, Bulgaria, Czechia, Cyprus, Croatia, Denmark, Estonia, Finland, France, Germany, Greece, Ireland, Italy, Latvia, Lithuania, Luxembourg, Malta, Netherlands, Poland, Portugal, Romania, Slovakia, Slovenia, Spain, Sweden, Hungary.

- **European Free Trade Association (EFTA)**: Iceland, Norway, Switzerland, Liechtenstein.

- **The Organization of Petroleum Exporting Countries (OPEC)**: Algeria, Saudi Arabia, United Arab Emirates, Congo, Iraq, Iran Islamic Republic of, Kuwait, Libya, Nigeria, Venezuela Bolivarian Republic of, Angola, Equatorial Guinea, Gabon.

- **OECD-EU**: United States, Canada, Japan, Australia, New Zealand, Turkey, Mexico, Iceland, United Kingdom, Norway, Switzerland, South Korea, Virgin Islands (United States), Chile, Israel, Columbia, Costa Rica.

- **Commonwealth of Independent States (CIS)**: Armenia, Azerbaijan, Belarus, Kazakhstan, Kyrgyzstan, Moldova Republic of, Russian Federation, Tadjikistan, Turkmenistan, Uzbekistan.

- **Countries from Mediterranean Area (except EU)**: Albania, Bosnia and Herzegovina, Algeria, Egypt, Gibraltar, Israel, Jordan, Lebanon, Libya, Morocco, North Macedonia, Occupied Palestinian Territory, Syria, Tunisia, Turkey, Ceuta, Kosovo, Melilla, Montenegro, Serbia.

1. Pentru comerțul INTRA-UE :

- declarațiile statistice INTRASTAT colectate de către Institutul Național de Statistică (INS) direct de la operatorii economici care au realizat un volum valoric al exporturilor intra-UE de bunuri sau/și un volum valoric al importurilor intra-UE de bunuri superior nivelului pragului statistic Intrastat stabilit pentru fiecare flux și an de referință.

- declarațiile vamale colectate și prelucrate de către Agenția Națională de Administrare Fiscală (ANAF), pentru comerțul intra-UE privind bunuri pentru prelucrare internă sau prelucrare sub control vamal; bunuri care se mișcă din /către părți ale teritoriului statistic al UE dar care nu aparțin teritoriului fiscal al UE.

2. Pentru comerțul EXTRA-UE: ANAF, care colectează și prelucrează declarațiile vamale de export și import. Operatorii economici autorizați pentru proceduri vamale simplificate trimit la INS date de export/import utilizând un formular cu structură prestabilită.

3. Datele privind comerțul internațional cu bunuri cu energie electrică și gaze naturale sunt colectate pe formulare statistice de la societățile importatoare/exportatoare și de la operatorii de rețea (CN Transelectrica SA și SNTGN Transgaz SA) de către INS. Importul și exportul, nu cuprind cantitățile fizice de energie electrică și gaz natural transportat prin conducte care tranzitează teritoriul național.

Sfera de acoperire pentru comerțul intra-UE

Gradul de colectare a datelor prin cercetarea statistică Intrastat a fost de peste 95,0% atât pentru importuri intra-UE cât și pentru exporturi intra-UE de bunuri, raportat la volumul total al importurilor și respectiv exporturilor intra-UE de bunuri. Pentru restul de cca. 5,0% reprezentând valoarea comerțului sub pragurile statistice Intrastat și nonrăspunsuri, au fost realizate estimări de date.

Datele lunare comunicate operativ sunt susceptibile de rectificări succesive din partea INS/ DTICSV - ANAF.

Diferențele între datele pe total și valorile obținute din însumarea diverselor structuri utilizate sunt datorate rotunjirilor.

1. For INTRA EU trade :

- INTRASTAT statistical declarations collected by National Institute of Statistics (NIS) directly from the economic operators with annual value of intra-EU exports or/and intra-EU imports of goods equal to or more than the value of Intrastat statistical thresholds set for each flow and reference year.

- customs declarations collected and processed by National Agency for Fiscal Administration (NAFA) for intra-EU trade regarding goods for inward processing or processing under customs control, goods from/to the parts of EU statistical territory which do not belong to EU fiscal territory.

2. For EXTRA EU trade: NAFA, which collects and processes export and import customs declarations. The economic operators authorized for simplified customs procedures send to NIS export/import data through a statistical form with a predetermined structure.

3. Data on international trade in goods with electricity and natural gas are collected by NIS on statistical forms from importing/exporting companies and from the network operators (CN Transelectrica SA and SNTGN Transgaz SA). Transit of electricity and natural gas transported by pipeline is not included in international trade with goods statistics

Intra-EU trade coverage

The percentage of collected data was over 95.0% of total volume of trade, for both intra-EU arrivals and dispatches of goods. Data estimations were performed for the rest of 5.0% representing the trade value below the Intrastat thresholds and non-responses.

Monthly data currently communicated might be successively revised by the NIS/NAFA.

The differences between total data and data obtained by cumulating the different structures used are due to the roundings performed.