

## **Institutul Național de Statistică/ National Institute of Statistics**

### **Coordonatorul publicației/ Coordinator of publication:**

Elena Mihaela IAGĂR - Vicepreședinte/ Vice-president

### **Coordonatorul ediției/ Coordinator of edition:**

Florentina GHEORGHE - Director General/ General Director  
Direcția Generală de Statistică Economică/ General Department of Economic Statistics

Artur Emilian ȘIMION - Director/ Director  
Elena BĂNICĂ - Director Adjunct/ Deputy Director  
Direcția Statisticii Comerțului Exterior/ Department of Foreign Trade Statistics

### **Autori/ Authors:**

Corina POPA - Șef Serviciu/ Chief of Office  
Felicia CRĂCIUN - Consilier/ Counsellor  
Elena Dana IANCU - Expert/ Expert  
Cristina MOȚOC - Consilier/ Counsellor  
Marius MINCU - Consilier/ Counsellor  
Ana Luisa ALEXEVICI - Consilier/ Counsellor  
Direcția Statisticii Comerțului Exterior/ Department of Foreign Trade Statistics

Lucian SINIGAGLIA - Consilier/ Counsellor  
Direcția de Administrare, Procesare Surse Administrative  
Department of Administration, Processing of Administrative Sources

### **Pre-press și tipărire/ Pre-press and printing:**

Direcția Generală de IT și Infrastructură Statistică/ General Department of IT and Statistical Infrastructure  
Direcția de Editare a Publicațiilor Statistice/ Department of Statistical Publications Editing

### **Coordonatori/ Coordinators:**

Radu Mugur OPREA - Director General/ General Director  
Vitty-Cristian CHIRAN - Director/ Director  
Mihaela ȘTEFAN - Șef Serviciu/ Chief of Office

### **Tehnoredactare/ Making-up :**

Daniela POPESCU - Consilier/ Counsellor

### **Proiectare publicație electronică/ Electronic publication editing:**

Valentina MUNTEANU - Consilier/ Counsellor

### **Pre-press/ Pre-press:**

Laurențiu MUNTEANU - Consilier/ Counsellor

### **© Foto/ Photo:**

Vitty-Cristian CHIRAN - Director/ Director

### **Coperta/ Cover:**

Alexandru POPESCU - Consilier/ Counsellor

Institutul Național de Statistică  
B-dul Libertății 16, sect. 5, București  
Telefon: 0 2 1 3 1 7 7 7 0  
Fax: 0 2 1 3 1 2 4 8 7 5  
e-mail: [romstat@insse.ro](mailto:romstat@insse.ro)  
<http://www.insse.ro>

National Institute of Statistics  
16 Libertății BVD, Bucharest 5  
Phones: +40 021 3177770  
Fax: +40 021 3124875  
e-mail: [romstat@insse.ro](mailto:romstat@insse.ro)  
<http://www.insse.ro>

Please  
RECYCLE



Vă rugăm  
RECICLAȚI

### **© INS 2019**

Reproducerea conținutului acestei publicații, integrală sau parțială, în forma originală sau modificată, precum și stocarea într-un sistem de regăsire sau transmiterea sub orice formă și prin orice mijloace sunt interzise fără autorizarea scrisă a Institutului Național de Statistică.

Utilizarea conținutului acestei publicații, cu titlu explicativ sau justificativ, în articole, studii, cărți este autorizată numai cu indicarea clară și precisă a sursei.

### **© NIS 2019**

Reproducing the content of this publication, completely or partly, in original or modified, as well as its storage in a retrieval system, or transmitted, in any form and by any means are forbidden without the written permission of the National Institute of Statistics.

Using the content of this publication with explanatory or justifying title, in articles, studies, books is allowed only clearly and precisely indicating the source.

ISSN 2065 - 6610

Tiraj/ Copies made: 141

ISSN-L 1843 - 049X

Tipărită la Editura Institutului Național de Statistică/ Publishing Printed the National Institute of Statistics

B.S.C.I.

<b>CUPRINS</b>	<b>Pag. Page</b>	<b>CONTENT</b>
<b>Caracteristici ale comerțului internațional al României în perioada 1.I-28.II 2019</b>	5	<b>Characteristics of the Romanian international trade in the period 1.I-28.II 2019</b>
Grafice	10	Graphics
Tabele		Tables
1. Comerțul internațional cu bunuri - serie lunară	14	International trade of goods - monthly series
2. Cursul de schimb lunar - lei/euro	14	Monthly exchange rate - lei/euro
3. Exporturile FOB, importurile CIF și soldul FOB/CIF pe principalele grupe de țări	17	FOB Exports, CIF Imports and FOB/CIF trade balance by main groups of countries
4. Topul principalelor țări partenere la export în perioada 1.I-28.II 2019	18	Top of main partner countries at export in the period 1.I-28.II 2019
5. Topul principalelor țări partenere la import în perioada 1.I-28.II 2019	19	Top of main partner countries at import in the period 1.I-28.II 2019
6. Exporturile FOB și importurile CIF pe grupe de țări și țări	20	FOB Exports and CIF Imports by groups of countries and by countries
7. Exporturile FOB pe secțiuni conform Clasificării Standard de Comerț Internațional (CSCI REV. 4)	26	FOB Exports by sections according to Standard International Trade Classification (SITC REV. 4)
8. Importurile CIF pe secțiuni conform Clasificării Standard de Comerț Internațional (CSCI REV. 4)	32	CIF Imports by sections according to Standard International Trade Classification (SITC REV. 4)
9. Exporturile FOB pe Marile Categoriile Economice (MCE)	38	FOB Exports by Broad Economic Categories (BEC)
10. Exporturile FOB pe clase de bază din Sistemul Conturilor Naționale (SCN)	38	FOB Exports by basic classes of the System of National Accounts (SNA)
11. Importurile CIF pe Marile Categoriile Economice (MCE)	40	CIF Imports by Broad Economic Categories(BEC)
12. Importurile CIF pe clase de bază din Sistemul Conturilor Naționale (SCN)	40	CIF Imports by basic classes of the System of National Accounts (SNA)
13. Exporturile FOB conform Clasificării Produselor și Serviciilor asociate Activităților (CPSA 2008)	42	FOB Exports according to Classification of Products by Activities (CPA 2008)
14. Importurile CIF conform Clasificării Produselor și Serviciilor asociate Activităților (CPSA 2008)	44	CIF Imports according to Classification of Products by Activities (CPA 2008)
15. Exporturile FOB pe secțiuni și capitole ale Nomenclatorului Combinat (N.C.)	46	FOB Exports by sections and chapters the Combined Nomenclature (C.N.)
16. Importurile CIF pe secțiuni și capitole ale Nomenclatorului Combinat (N.C.)	54	CIF Imports by sections and chapters the Combined Nomenclature (C.N.)
17. Exporturile FOB pe secțiuni conform Clasificării Standard de Comerț Internațional (CSCI Rev.4), grupe de țări și țări, în perioada 1.I-28.II 2019	62	FOB Exports by sections according to Standard International Trade Classification (SITC REV. 4), by groups of countries and by countries in the period 1.I-28.II 2019
18. Importurile CIF pe secțiuni conform Clasificării Standard de Comerț Internațional (CSCI Rev.4), grupe de țări și țări, în perioada 1.I-28.II 2019	68	CIF Imports by sections according to Standard International Trade Classification (SITC REV. 4), by groups of countries and by countries in the period 1.I-28.II 2019
19. Exporturile FOB în țările Uniunii Europene pe secțiuni și capitole din Nomenclatorul Combinat (N.C.) în perioada 1.I-28.II 2019	74	FOB Exports to the European Union's countries, by sections and chapters from Combined Nomenclature (C.N.) in the period 1.I-28.II 2019
20. Importurile CIF din țările Uniunii Europene pe secțiuni și capitole din Nomenclatorul Combinat (N.C.) în perioada 1.I-28.II 2019	90	CIF Imports to the European Union's countries, by sections and chapters from Combined Nomenclature (C.N.) in the period 1.I-28.II 2019
21. Exporturile FOB pe principalele grupe de bunuri	106	FOB Exports of main groups of goods
22. Importurile CIF pe principalele grupe de bunuri	110	CIF Imports of main groups of goods
Notă metodologică	114	Methodological note

**CARACTERISTICI ALE COMERȚULUI  
INTERNAȚIONAL AL ROMÂNIEI  
ÎN PERIOADA 1.I-28.II 2019**

**CHARACTERISTICS OF THE ROMANIAN  
INTERNATIONAL TRADE  
IN THE PERIOD 1.I-28.II 2019**

În perioada 1.I-28.II 2019, exporturile FOB au însumat 11403,0 milioane euro și au crescut cu 4,8% comparativ cu perioada 1.I-28.II 2018.

*FOB exports during the period 1.I-28.II 2019 amounted to 11403.0 million euro and increased with 4.8% as against the period 1.I-28.II 2018.*

În structura exporturilor, șase secțiuni ale Nomenclatorului Combinat dețin 73,4% din totalul exporturilor, după cum urmează:

*In the structure of exports, six sections of the Combined Nomenclature hold 73.4% of total exports, as follows:*

Secțiunea din Nomenclatorul Combinat (NC) <i>Section of the Combined Nomenclature (CN)</i>	Exporturi FOB în luna perioada 1.I-28.II 2019 <i>FOB Exports during the period 1.I-28.II 2019</i>		
	Valoare -mil. euro- <i>Value -million euro-</i>	Structura în total exporturi (%) <i>Structure in total exports (%)</i>	În % față de 1.I-28.II 2018 <i>In % as against 1.I-28.II 2018</i>
XVI Mașini și aparate, echipamente electrice; aparate de înregistrat sau de reprodus sunetul și imaginile <i>Machinery and mechanical appliances; electrical equipment; sound and image recorders and reproducers</i>	3392,0	29,7	110,3
XVII Mijloace și materiale de transport <i>Vehicles and associated transport equipment</i>	2110,0	18,5	96,4
XV Metale comune și articole din acestea <i>Base metals and articles of base metals</i>	988,1	8,7	100,9
VII Materiale plastice, cauciuc și articole din acestea <i>Plastics, rubber and articles thereof</i>	656,9	5,8	105,4
XI Materiale textile și articole din acestea <i>Textiles and textiles articles</i>	655,9	5,8	98,0
II Produse vegetale <i>Vegetable products</i>	558,3	4,9	117,4

Principalele modificări structurale survenite în evoluția pe secțiuni NC a exporturilor din perioada 1.I-28.II 2019 față de perioada 1.I-28.II 2018, constau în:

*The main structural modifications occurred in the evolution of exports by CN sections, in the period 1.I-28.II 2019 as against the period 1.I-28.II 2018, consist of:*

- majorarea ponderii la secțiunile: "Mașini și aparate, echipamente electrice; aparate de înregistrat sau de reprodus sunetul și imaginile" – cu 1,5 puncte procentuale, "Produse vegetale" – cu 0,5 puncte procentuale;
- diminuarea ponderii la secțiunile: "Mijloace și materiale de transport" – cu 1,6 puncte procentuale, "Produse minerale" - cu 0,9 puncte procentuale.

- *increased weight for sections: "Machinery and mechanical appliances; electrical equipment; sound and image recorders and reproducers" – by 1.5 percentage points, "Vegetable products" – by 0.5 percentage points;*
- *decreased weight for sections: "Vehicles and associated transport equipment" – by 1.6 percentage points, "Mineral products" - by 0.9 percentage points.*

**Exporturile de mașini și aparate, echipamente electrice, aparate de înregistrat sau de reproduc sunetul și imaginile**, reprezentând 29,7% din totalul exporturilor perioadei 1.I-28.II 2019 s-au situat pe primul loc înregistrând o creștere cu 10,3% comparativ cu perioada 1.I-28.II 2018.

În această secțiune, capitoul „Mașini, aparate și echipamente electrice și părți ale acestora” deține ponderea principală (60,3% în total secțiune și 17,9% în total exporturi).

Pe locul doi s-a clasat secțiunea „**Mijloace și materiale de transport**” cu 18,5% în total exporturi, în cadrul căreia exporturile de “Automobile, tractoare și alte vehicule terestre” reprezintă 93,4% din total secțiune și 17,3% din total exporturi.

**Exporturile de metale comune și articole din acestea** au situat această secțiune pe locul trei, cu o pondere de 8,7% în total exporturi.

În cadrul acestei secțiuni, o pondere importantă au avut-o capitolele „Fontă, fier și oțel”, reprezentând 33,5% din total secțiune și 2,9% din total exporturi și „Produse din fontă, fier sau oțel”, reprezentând 33,2% din total secțiune și 2,9% din total exporturi.

**Exporturile de “Materiale plastice, cauciuc și articole din acestea”**, situate pe locul patru, au înregistrat o creștere cu 5,4% comparativ cu perioada 1.I-28.II 2018.

În cadrul acestei secțiuni, exporturile de cauciuc și articole din cauciuc, au reprezentat 59,8% din total secțiune și 3,4% din total exporturi.

Pozițiile următoare în top sunt deținute de secțiunile:

- „**Materiale textile și articole din acestea**” cu o pondere de 5,8% din total exporturi;
- „**Produse vegetale**” cu 4,9% din total exporturi.

**Valoarea exporturilor către celelalte 27 de țări ale Uniunii Europene (UE28) a crescut în perioada 1.I-28.II 2019 cu 6,1% comparativ cu perioada 1.I-28.II 2018, având o pondere de 77,9% în total exporturi.**

Țările partenere situate pe primele 10 locuri în derularea exporturilor din perioada 1.I-28.II 2019 (reprezentând 66,7% din total exporturi) au fost: Germania (23,5% din total exporturi), Italia (10,9%),

**Exports of machinery and mechanical appliances; electrical equipment; sound and image recorders and reproducers**, representing 29.7% of total exports in the period 1.I-28.II 2019, held the first place and registered an increase of 10.3% compared to the period 1.I-28.II 2018.

In this section, the chapter “Electric machinery, appliances and equipment and parts thereof” holds the main weight (60.3% in total section and 17.9% in total exports).

The section “**Vehicles and associated transport equipment**” held the second place, with 18.5% in total exports, where exports of “Vehicles, tractors and other ground vehicles” represent 93.4% of total section and 17.3% of total exports.

**Exports of base metals and articles of base metals** held the third place, with 8.7% in total exports.

Within this section, an important weight was held by the chapter “Pig-iron, iron and steel”, representing 33.5% of total section and 2.9% of total exports and “Pig-iron, iron and steel products”, representing 33.2% of total section and 2.9% of total exports.

**Exports of “Plastics, rubber and articles thereof”** held the fourth place and registered an increase of 5.4% as against to the period 1.I-28.II 2018.

Within this section, exports of rubber and articles thereof represented 59.8% of total section and 3.4% of total exports.

The next positions in the top are held by the following sections:

- “**Textiles and textiles articles**” with a weight of 5.8% of total exports;
- “**Vegetable products**” with 4.9% of total exports.

**In the period 1.I-28.II 2019, compared to the period 1.I-28.II 2018, exports to the other 27 European Union (EU28) countries increased by 6.1%, registering a weight of 77.9% in total exports.**

The following were the partner countries holding the first 10 places in the total amount of exports in the period 1.I-28.II 2019 (representing 66.7% of total exports): Germany (23.5% of total exports), Italy

Franța (7,7%), Ungaria (5,0%), Regatul Unit (4,4%), Polonia (3,5%), Bulgaria (3,2%), Republica Cehă (3,1%), Spania (2,8%) și Olanda (2,6%).

(10.9%), France (7.7%), Hungary (5.0%), United Kingdom (4.4%), Poland (3.5%), Bulgaria (3.2%), Czech Republic (3.1%), Spain (2.8%) and Netherlands (2.6%).

**În luna februarie 2019, valoarea exporturilor FOB a fost de 5891,8 milioane euro, mai mare față de luna februarie 2018 cu 8,0%.**

**In February 2019, FOB exports amounted to 5891.8 million euro, 8.0% greater than February 2018.**

**În perioada 1.I-28.II 2019, importurile CIF au însumat 13815,4 milioane euro și au crescut cu 10,1% comparativ cu perioada 1.I-28.II 2018.**

**In the period 1.I-28.II 2019, CIF imports amounted to 13815.4 million euro and increased by 10.1% against to the period 1.I-28.II 2018.**

**În structura importurilor, șase secțiuni ale Nomenclatorului Combinat dețin 73,2% din total importuri, după cum urmează:**

**In the structure of imports, six sections of the Combined Nomenclature held 73.2% of total imports, as follow:**

Secțiunea din Nomenclatorul Combinat (NC) <i>Section in the Combined Nomenclature (CN)</i>	Importuri CIF în perioada 1.I-28.II 2019 <i>CIF Imports during the period 1.I-28.II 2019</i>		
	Valoare -mil.euro- <i>Value -million euro-</i>	Structura în total importuri (%) <i>Structure in total imports (%)</i>	În % față de 1.I-28.II 2018 <i>In % as against 1.I-28.II 2018</i>
XVI Mașini și aparate, echipamente electrice; aparate de înregistrat sau de reproduc sunetul și imaginile <i>Machinery and mechanical appliances; electrical equipment; sound and image recorders and reproducers</i>	3749,1	27,1	108,0
VI Produse ale industriei chimice <i>Chemicals products</i>	1467,5	10,6	123,9
XV Metale comune și articole din acestea <i>Base metals and articles of base metals</i>	1407,5	10,2	104,7
XVII Mijloace și materiale de transport <i>Vehicles and associated transport equipment</i>	1391,2	10,1	109,2
V Produse minerale <i>Mineral products</i>	1134,7	8,2	111,0
VII Materiale plastice, cauciuc și articole din acestea <i>Plastics, rubber and articles thereof</i>	966,7	7,0	105,1

**Importurile de mașini și aparate, echipamente electrice; aparate de înregistrat sau de reproduc sunetul și imaginile, care dețin 27,1% din volumul total al importurilor, au crescut cu 8,0% față de perioada 1.I-28.II 2018.**

**Imports of machinery and mechanical appliances; electrical equipment; sound and image recorders and reproducers, holding 27.1% of total imports, increased by 8.0% as against the period 1.I-28.II 2018.**

Cele două capitole din cadrul acestei secțiuni dețin următoarele ponderi: produsele din capitolul „Cazane, turbine, motoare, aparate și dispozitive mecanice și părți ale acestora” dețin 43,2% în totalul secțiunii și 11,7% în total importuri, iar produsele din capitolul „Mașini, aparate și echipamente electrice;

The two chapters of this section hold the following weights: the products in the chapter “Boilers, turbines, engines, mechanical devices and apparatus and parts thereof” hold 43.2% of total section and 11.7% of total imports, while the products under the chapter “Electric machinery,

aparate de înregistrat și reprodus sunetul și imagini TV” au avut o pondere de 56,8% în total secțiune și 15,4% în total importuri.

**Importurile de produse ale industriei chimice**, cu o pondere de 10,6% în total importuri, au crescut cu 23,9% față de perioada 1.I-28.II 2018.

În cadrul acestei secțiuni, o pondere importantă a avut-o capitolul „Produse farmaceutice”, reprezentând 41,9% din total secțiune și 4,5% din total importuri.

**Secțiunea “Metale comune și articole din acestea”**, cu o pondere de 10,2% în total importuri, a înregistrat o creștere cu 4,7% față de perioada 1.I-28.II 2018.

În cadrul acestei secțiuni, o pondere importantă a avut-o capitolele „Fontă, fier și oțel”, reprezentând 30,6% din total secțiune și 3,1% din total importuri și „Produse din fontă, fier sau oțel”, reprezentând 31,5% din total secțiune și 3,2% din total importuri.

**Importurile de mijloace și materiale de transport** au crescut comparativ cu perioada 1.I-28.II 2018 cu 9,2%.

În cadrul acestei secțiuni, capitolul “Automobile, tractoare și alte vehicule terestre”, a reprezentat 97,0% din total secțiune și 9,8% din total importuri.

**Importurile de produse minerale**, cu o pondere de 8,2% în total importuri, au fost mai mari cu 11,0% comparativ cu perioada 1.I-28.II 2018.

**Importurile de materiale plastice, cauciuc și articole din acestea**, cu o pondere de 7,0% în total importuri, au înregistrat o creștere cu 5,1% comparativ cu importurile de produse similare din perioada 1.I-28.II 2018.

Principalele modificări structurale survenite în evoluția pe secțiuni NC a importurilor din perioada 1.I-28.II 2019 față de perioada 1.I-28.II 2018, constau în:

- majorarea ponderii la secțiunea “Produse ale industriei chimice” - cu 1,2 puncte procentuale;
- diminuarea ponderii la secțiunile: “Mașini și aparate, echipamente electrice; aparate de înregistrat sau de reprodus sunetul și imaginile” – cu 0,6 puncte procentuale, “Metale comune și articole din acestea”- cu 0,5 puncte procentuale.

*appliances and equipment, TV sound and video reproduction and recording apparatus” had a weight of 56.8% in total section and 15.4% in total imports.*

**Imports of chemicals products**, with a weight of 10.6% in total imports, increased by 23.9% as against the period 1.I-28.II 2018.

*Within this section, an important weight was held by the chapter “Pharmaceutical products”, representing 41.9% of total section and 4.5% of total imports.*

**The section “Base metals and articles of base metals”**, with a weight of 10.2% in total imports, registered an increase of 4.7% as against the period 1.I-28.II 2018.

*Within this section, an important weight was held by the chapter “Pig-iron, iron and steel”, representing 30.6% of total section and 3.1% of total imports and “Pig-iron, iron and steel products”, representing 31.5% of total section and 3.2% of total imports.*

**Imports of vehicles and associated transport equipment** increased as against the period 1.I-28.II 2018 by 9.2%.

*Within this section, chapter “Cars, tractors, other vehicles”, represented 97.0% of total section and 9.8% of total imports.*

**Imports of mineral products**, with a weight of 8.2% in total imports, were by 11.0% more compared to the period 1.I-28.II 2018.

**Imports of plastics, rubber, and articles thereof**, with a weight of 7.0% in total imports, increased by 5.1% as against imports of similar products in the period 1.I-28.II 2018.

*The main structural modifications occurred in the evolution of imports by CN sections in the period 1.I-28.II 2019 as against the period 1.I-28.II 2018, consist of:*

- *increased weight for section “Chemical products” - by 1.2 percentage points;*
- *decreased weight for sections: “Machinery and mechanical appliances; electrical equipment; sound and image recorders and reproducers” – by 0.6 percentage points, “Base metals and articles of base metals” - by 0.5 percentage points.*

**Valoarea importurilor provenite din celelalte 27 de țări ale Uniunii Europene (UE28) a crescut în perioada 1.I-28.II 2019 cu 9,2% comparativ cu perioada 1.I-28.II 2018, având o pondere de 74,5% în total importuri.**

Țările partenere situate pe primele 10 locuri în derularea importurilor din perioada 1.I-28.II 2019 (reprezentând 69,3% din total importuri) au fost: Germania (20,2% din total importuri), Italia (8,7%), Ungaria (7,3%), Polonia (6,0%), China (5,8%), Franța (5,3%), Turcia (4,5%), Federația Rusă (4,5%), Olanda (3,9%), Austria (3,1%).

**Deficitul comercial FOB-CIF în perioada 1.I-28.II 2019** a fost de 2412,4 milioane euro, mai mare cu 750,4 milioane euro față de perioada 1.I-28.II 2018.

***In the period 1.I-28.II 2019, as against the period 1.I-28.II 2018, imports from the other 27 European Union (EU28) countries increased by 9.2%, registering a weight of 74.5% in total imports.***

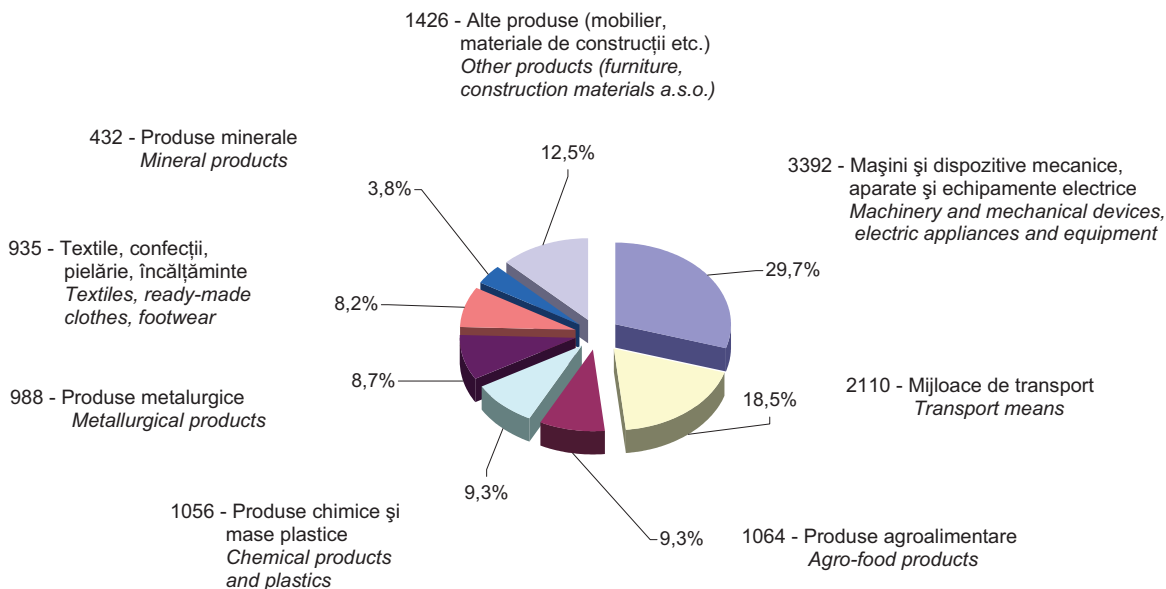
*The following were the partner countries holding the first 10 places in total amount of imports in the period 1.I-28.II 2019 (representing 69.3% of total imports): Germany (20.2% of total imports), Italy (8.7%), Hungary (7.3%), Poland (6.0%), China (5.8%), France (5.3%), Turkey (4.5%), Russian Federation (4.5%), Netherlands (3.9%), Austria (3.1%).*

***During the period 1.I-28.II 2019, the FOB-CIF trade deficit amounted to 2412.4 million euro, 750.4 million euro more compared to the period 1.I-28.II 2018.***

**STRUCTURA EXPORTURILOR FOB PE PRINCIPALELE GRUPE DE MĂRFURI  
ÎN PERIOADA 1.I-28.II 2019**

**G1. STRUCTURE OF FOB EXPORTS BY MAIN GROUPS OF GOODS  
IN THE PERIOD 1.I-28.II 2019**

milioane euro / million euro

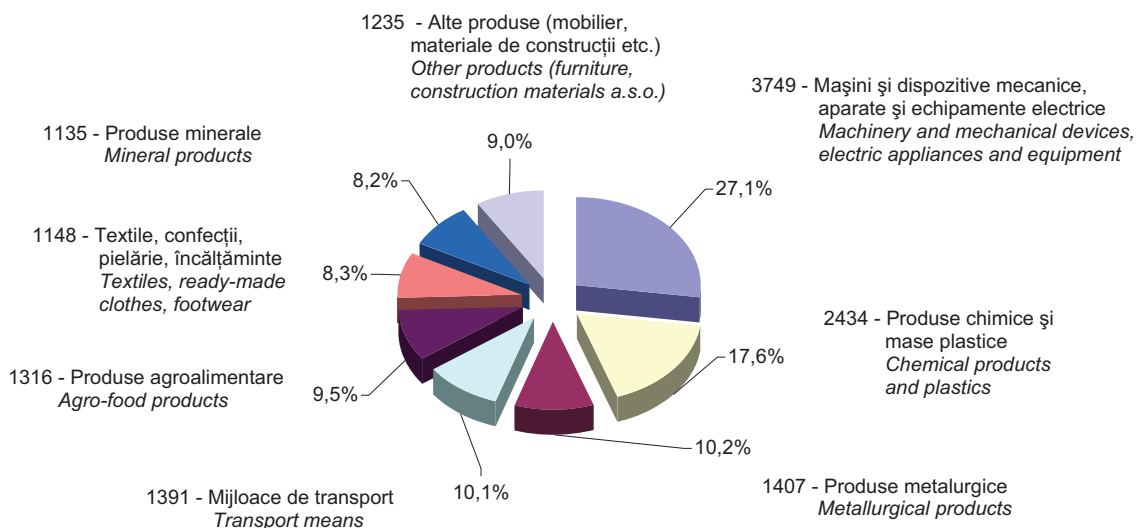


TOTAL exporturi FOB 11403 mil. euro / TOTAL FOB exports 11403 million euro.

**STRUCTURA IMPORTURILOR CIF PE PRINCIPALELE GRUPE DE MĂRFURI  
ÎN PERIOADA 1.I-28.II 2019**

**G2. STRUCTURE OF CIF IMPORTS BY MAIN GROUPS OF GOODS  
IN THE PERIOD 1.I-28.II 2019**

milioane euro / million euro

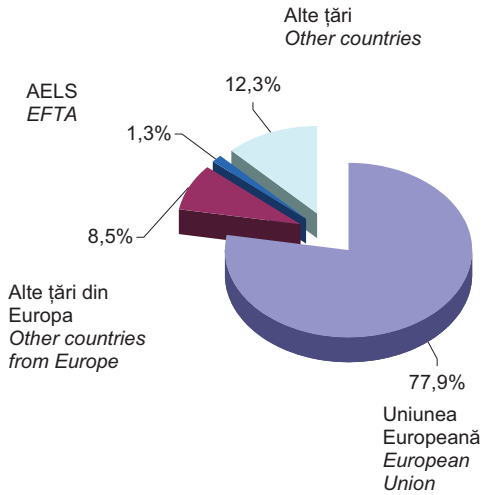


TOTAL importuri CIF 13815 mil. euro / TOTAL CIF imports 13815 million euro.

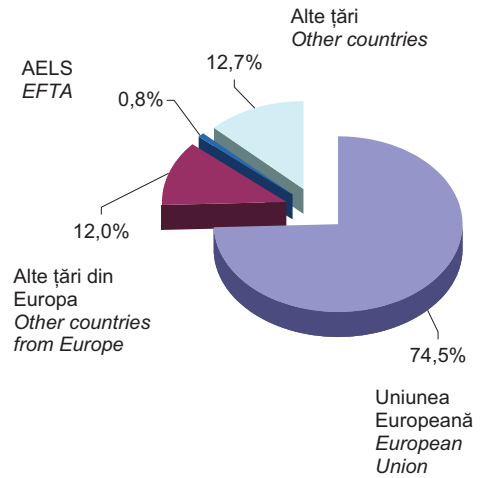


### G3. PARTENERII COMERCIALI PE GRUPE DE ȚĂRI ÎN PERIOADA 1.1-28.II 2019 TRADING PARTNERS BY GROUPS OF COUNTRIES IN THE PERIOD 1.1-28.II 2019

Exporturi FOB / FOB Exports  
11403 mil. euro / mill. euro

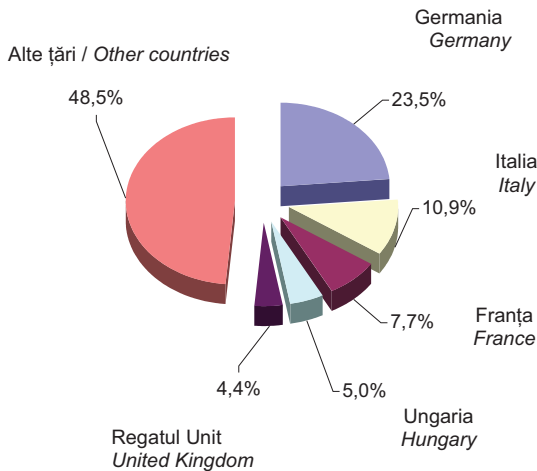


Importuri CIF / CIF Imports  
13815 mil. euro / mill. euro

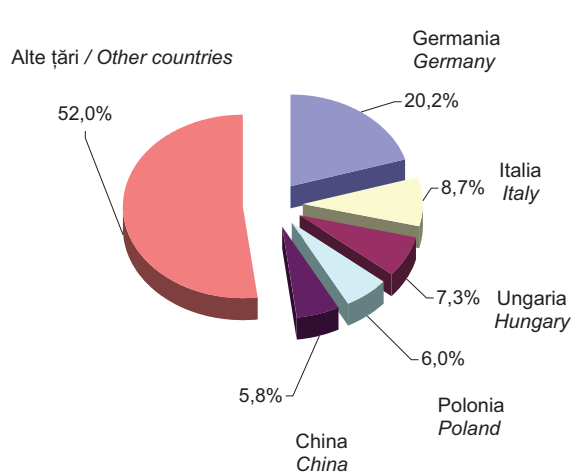


### G4. PRINCIPALELE ȚĂRI PARTENERE ÎN PERIOADA 1.1-28.II 2019 THE MAIN PARTNER COUNTRIES IN THE PERIOD 1.1-28.II 2019

Exporturi FOB / FOB Exports  
11403 mil. euro / mill. euro

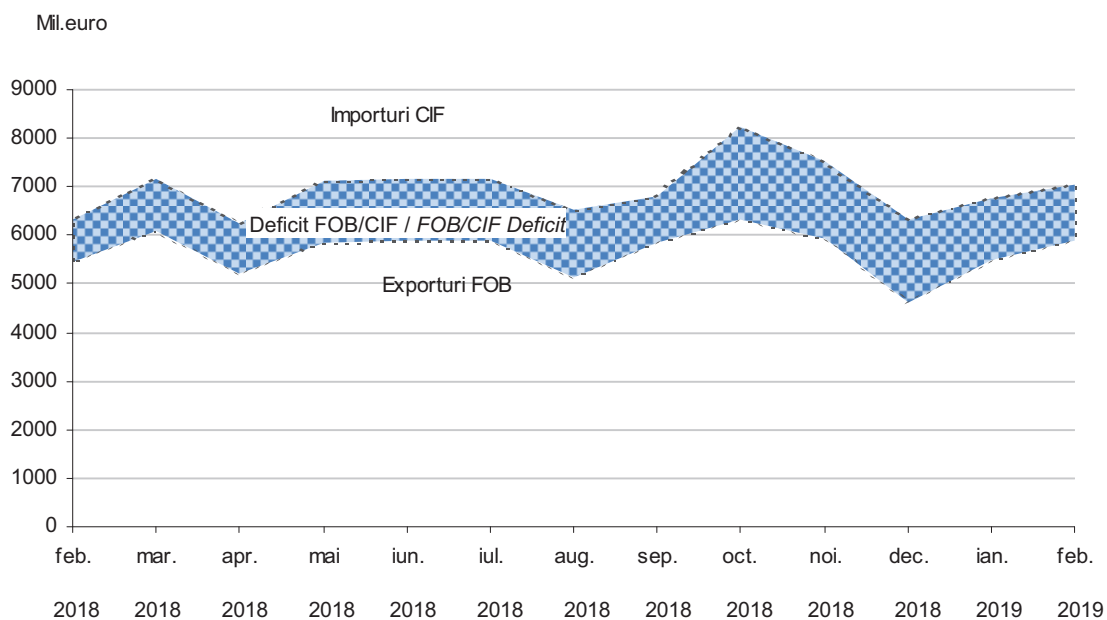


Importuri CIF / CIF Imports  
13815 mil. euro / mill. euro



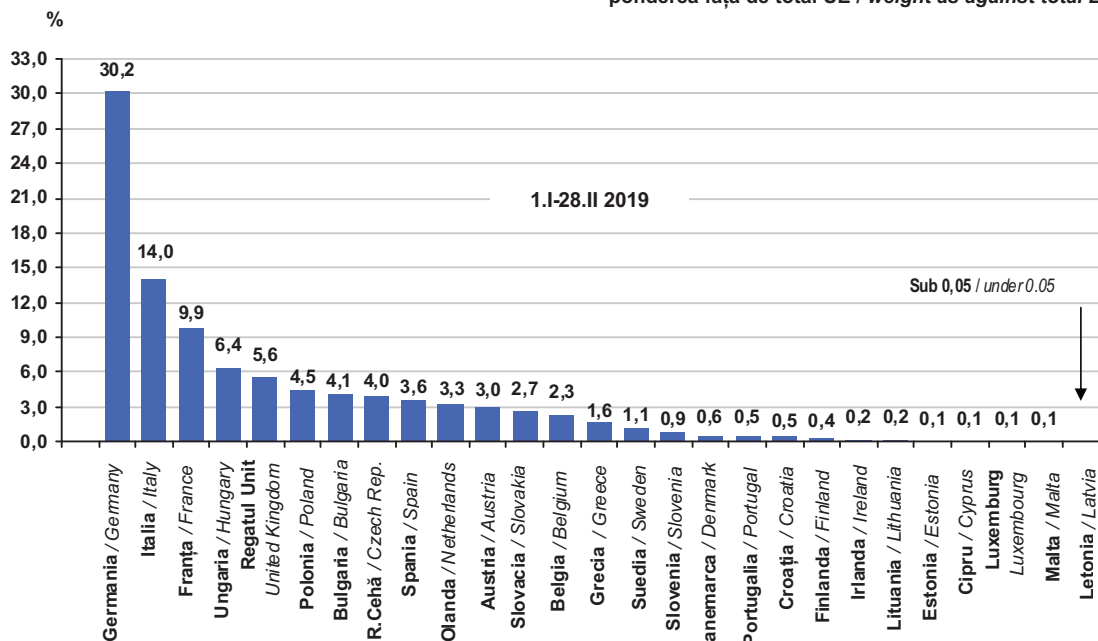
**G5.**

**EXPORTURILE FOB, IMPORTURILE CIF ȘI DEFICITUL FOB/CIF  
ÎN PERIOADA FEBRUARIE 2018 – FEBRUARIE 2019**  
**FOB EXPORTS, CIF IMPORTS AND FOB/CIF DEFICIT  
IN THE PERIOD FEBRUARY 2018 – FEBRUARY 2019**



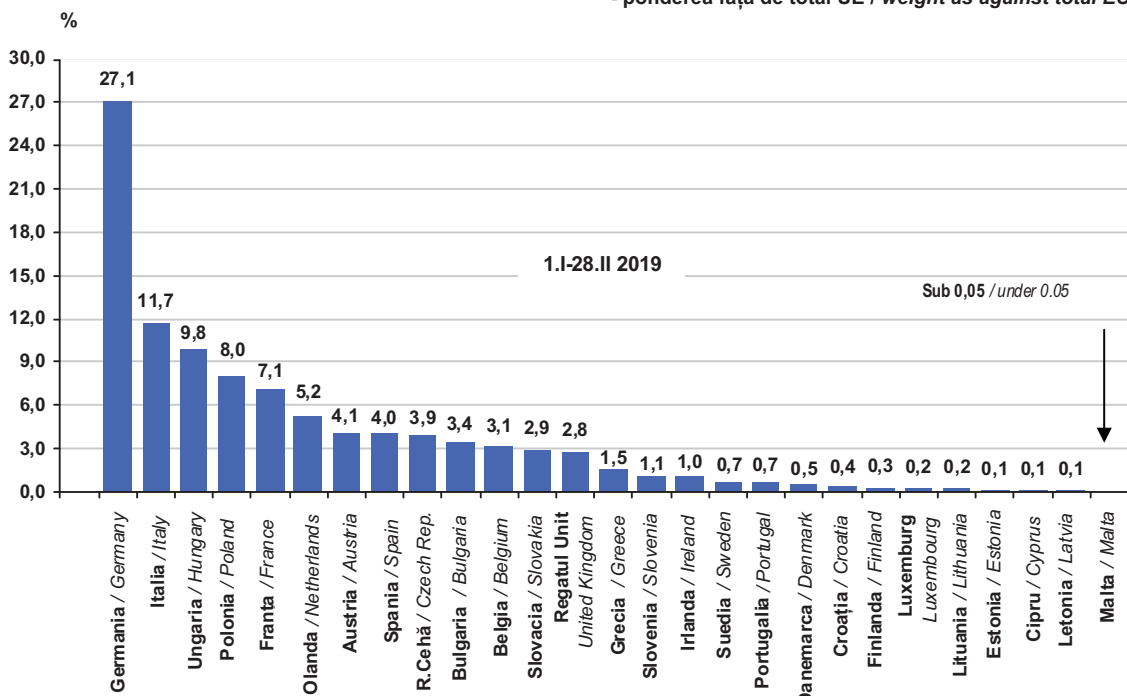
## G6. EXPORTURILE FOB ÎN ȚĂRILE UNIUNII EUROPENE (UE) FOB EXPORTS TO THE EUROPEAN UNION'S COUNTRIES (EU)

- ponderea față de total UE / weight as against total EU -



## G7. IMPORTURILE CIF DIN ȚĂRILE UNIUNII EUROPENE (UE) CIF IMPORTS FROM THE EUROPEAN UNION'S COUNTRIES (EU)

- ponderea față de total UE / weight as against total EU -



**1. COMERȚUL INTERNAȚIONAL CU BUNURI - SERIE LUNARĂ**  
**INTERNATIONAL TRADE OF GOODS - MONTHLY SERIES**

	2018 <sup>P)</sup>							
	Feb. <i>Feb.</i>	Mart. <i>March</i>	Apr. <i>April</i>	Mai <i>May</i>	Iun. <i>June</i>	Iul. <i>July</i>	Aug. <i>Aug.</i>	Sept. <i>Sept.</i>
	milioane lei / million lei							
<b>Exporturi FOB</b>	25418,3	28462,8	24381,8	27253,1	27380,0	27461,7	23849,1	27133,3
din care:								
INTRA UE28	19636,8	21668,3	18897,3	20800,5	21071,9	20712,3	17952,2	21307,1
EXTRA UE28	5781,5	6794,5	5484,5	6452,6	6308,1	6749,4	5896,9	5826,2
<b>Importuri CIF</b>	29537,8	33406,7	29117,3	33165,9	33441,5	33381,6	30354,2	31655,7
din care:								
INTRA UE28	22484,9	25305,1	22358,3	24387,2	25082,0	24807,3	21690,7	24060,9
EXTRA UE28	7052,9	8101,6	6759,0	8778,7	8359,5	8574,3	8663,5	7594,8
<b>Sold FOB / CIF</b>	-4119,5	-4943,9	-4735,5	-5912,8	-6061,5	-5919,9	-6505,1	-4522,4
din care:								
INTRA UE28	-2848,1	-3636,8	-3461,0	-3586,7	-4010,1	-4095,0	-3738,5	-2753,8
EXTRA UE28	-1271,4	-1307,1	-1274,5	-2326,1	-2051,4	-1824,9	-2766,6	-1768,6
	milioane euro / million euro							
<b>Exporturi FOB</b>	5456,5	6107,2	5233,9	5870,9	5883,5	5900,6	5132,9	5839,9
din care:								
INTRA UE28	4218,0	4649,3	4058,3	4484,1	4520,8	4454,1	3865,9	4585,5
EXTRA UE28	1238,5	1457,9	1175,6	1386,8	1362,7	1446,5	1267,0	1254,4
<b>Importuri CIF</b>	6341,1	7167,9	6250,4	7143,9	7186,7	7172,8	6532,4	6813,3
din care:								
INTRA UE28	4829,7	5429,7	4801,5	5257,3	5381,2	5334,7	4671,0	5178,2
EXTRA UE28	1511,4	1738,2	1448,9	1886,6	1805,5	1838,1	1861,4	1635,1
<b>Sold FOB / CIF</b>	-884,6	-1060,7	-1016,5	-1273,0	-1303,2	-1272,2	-1399,5	-973,4
din care:								
INTRA UE28	-611,7	-780,4	-743,2	-773,2	-860,4	-880,6	-805,1	-592,7
EXTRA UE28	-272,9	-280,3	-273,3	-499,8	-442,8	-391,6	-594,4	-380,7

<sup>P)</sup> Date provizorii. / Provisional data.

<sup>Q)</sup> Date revizuite. / Revised data.

**Notă:** Comerțul INTRA UE28 include expedierile / introducerile de bunuri către / din statele membre ale Uniunii Europene

Comerțul EXTRA UE28 include exporturile / importurile de bunuri către / din statele nemembre ale Uniunii Europene

**Note:** INTRA EU28 trade includes dispatches / arrivals of goods to / from EU members states

EXTRA EU28 trade includes exports / imports of goods to / from EU non-member states

**2. CURSUL DE SCHIMB LUNAR - LEI / EURO**  
**LEI / EURO - MONTHLY EXCHANGE RATE**

	2018							
	Feb. <i>Feb.</i>	Mart. <i>March</i>	Apr. <i>April</i>	Mai <i>May</i>	Iun. <i>June</i>	Iul. <i>July</i>	Aug. <i>Aug.</i>	Sept. <i>Sept.</i>
	- lei / euro -							
- mediu	4,6555	4,6605	4,6565	4,6387	4,6611	4,6502	4,6437	4,6466
- la sfârșitul lunii	4,6625	4,6576	4,6589	4,6485	4,6611	4,6283	4,6440	4,6637

Sursa: Banca Națională a României.

Source: National Bank of Romania.

	2019			1.1-28.II 2019			
	Oct. <i>Oct.</i>	Noi. <i>Nov.</i>	Dec. <i>Dec.</i>	Ian. <sup>(1)</sup> <i>Jan. (1)</i>	Feb. <sup>(P)</sup> <i>Feb. (P)</i>	1.1-28.II <sup>(P)</sup> <i>1.1-28.II (P)</i>	in % față de 1.1-28.II 2018 1.1-28.II 2019 in % as against 1.1-28.II 2018
	milioane lei / million lei						
<b>Exporturi FOB</b>	29546,9	27690,7	21436,4	25868,3	27985,5	53853,8	106,4
din care:							
INTRA EU28	22875,3	21848,5	15859,3	20395,0	21565,4	41960,4	107,8
EXTRA EU28	6671,6	5842,2	5577,1	5473,3	6420,1	11893,4	101,7
<b>Importuri CIF</b>	38352,2	34996,7	29425,9	31780,0	33444,4	65224,4	111,8
din care:							
INTRA EU28	28307,7	26528,7	21598,9	23633,6	25006,2	48639,8	111,0
EXTRA EU28	10044,5	8468,0	7827,0	8146,4	8438,2	16584,6	114,3
<b>FOB / CIF trade</b>	-8805,3	-7306,0	-7989,5	-5911,7	-5458,9	-11370,6	
din care:							
INTRA EU28	-5432,4	-4680,2	-5739,6	-3238,6	-3440,8	-6679,4	
EXTRA EU28	-3372,9	-2625,8	-2249,9	-2673,1	-2018,1	-4691,2	
	milioane euro / million euro						
<b>Exporturi FOB</b>	6337,5	5941,5	4604,1	5511,2	5891,8	11403,0	104,8
din care:							
INTRA EU28	4903,5	4687,5	3408,4	4335,9	4542,2	8878,1	106,1
EXTRA EU28	1434,0	1254,0	1195,7	1175,3	1349,6	2524,9	100,3
<b>Importuri CIF</b>	8227,1	7509,2	6320,0	6773,7	7041,7	13815,4	110,1
din care:							
INTRA EU28	6068,0	5691,6	4641,9	5024,5	5266,9	10291,4	109,2
EXTRA EU28	2159,1	1817,6	1678,1	1749,2	1774,8	3524,0	112,9
<b>FOB / CIF trade</b>	-1889,6	-1567,7	-1715,9	-1262,5	-1149,9	-2412,4	
din care:							
INTRA EU28	-1164,5	-1004,1	-1233,5	-688,6	-724,7	-1413,3	
EXTRA EU28	-725,1	-563,6	-482,4	-573,9	-425,2	-999,1	

- lei / euro -

4,6651 4,6610 4,6530 4,7037 4,7478 - average

4,6668 4,6560 4,6639 4,7348 4,7416 - end of month

EXPORTURILE FOB, IMPORTURILE CIF ȘI SOLDUL BALANȚEI COMERCIALE

FOB / CIF PE PRINCIPALELE GRUPE DE ȚĂRI

FOB EXPORTS, CIF IMPORTS AND FOB / CIF TRADE BALANCE BY

3. MAIN GROUPS OF COUNTRIES

	Februarie 2019 February 2019		
	Exporturi FOB FOB Exports	Importuri CIF CIF Imports	Sold FOB/CIF FOB/CIF Trade balance
milioane euro / million euro			
<b>TOTAL</b>	<b>5891,8</b>	<b>7041,7</b>	<b>-1149,9</b>
Din care:			
<b>EUROPA</b>	<b>5142,7</b>	<b>6179,8</b>	<b>-1037,1</b>
<b>UNIUNEA EUROPEANĂ</b>	<b>4542,2</b>	<b>5266,9</b>	<b>-724,7</b>
AELS	99,3	62,4	36,9
ALTE ȚĂRI DIN EUROPA	501,2	850,5	-349,3
<b>ASIA</b>	<b>338,2</b>	<b>719,7</b>	<b>-381,5</b>
ORIENTUL MIJLOCIU ȘI APROPIAT	176,4	21,0	155,4
ALTE ȚĂRI DIN ASIA	161,8	698,7	-536,9
<b>AFRICA</b>	<b>196,8</b>	<b>32,9</b>	<b>163,9</b>
AFRICA DE NORD	153,0	15,6	137,4
ALTE ȚĂRI DIN AFRICA	43,8	17,3	26,5
<b>AMERICA</b>	<b>196,9</b>	<b>106,4</b>	<b>90,5</b>
AMERICA DE NORD	130,0	79,6	50,4
AMERICA CENTRALĂ ȘI CARAIBEANĂ	32,4	11,1	21,3
AMERICA DE SUD	34,5	15,6	18,9
<b>OCEANIA</b>	<b>8,2</b>	<b>3,0</b>	<b>5,2</b>

	1.I-28.II 2019 1.I-28.II 2019		
	Exporturi FOB FOB Exports	Importuri CIF CIF Imports	Sold FOB/CIF FOB/CIF Trade balance
milioane euro / million euro			
<b>TOTAL</b>	<b>11403,0</b>	<b>13815,4</b>	<b>-2412,4</b>
Of which:			
<b>EUROPE</b>	<b>10000,6</b>	<b>12065,3</b>	<b>-2064,7</b>
<b>EUROPEAN UNION</b>	<b>8878,1</b>	<b>10291,4</b>	<b>-1413,3</b>
EFTA	148,9	112,2	36,7
OTHER EUROPEAN COUNTRIES	973,6	1661,7	-688,1
<b>ASIA</b>	<b>609,5</b>	<b>1468,7</b>	<b>-859,2</b>
NEAR AND MIDDLE EAST	303,5	44,4	259,1
OTHER ASIAN COUNTRIES	306,0	1424,3	-1118,3
<b>AFRICA</b>	<b>392,9</b>	<b>61,3</b>	<b>331,6</b>
NORTH AFRICA	301,8	33,6	268,2
OTHER AFRICAN COUNTRIES	91,1	27,7	63,4
<b>AMERICA</b>	<b>366,6</b>	<b>213,1</b>	<b>153,5</b>
NORTH AMERICA CENTRAL AMERICA AND CARIBBEAN	244,5	149,4	95,1
SOUTH AMERICA	51,9	23,9	28,0
	70,2	39,9	30,3
<b>OCEANIA</b>	<b>15,1</b>	<b>6,4</b>	<b>8,7</b>

#### 4. TOPUL PRINCIPALELOR ȚĂRI PARTENERE<sup>1)</sup> LA EXPORT ÎN PERIOADA 1.I-28.II 2019 TOP OF MAIN PARTNER COUNTRIES<sup>1)</sup> AT EXPORT IN THE PERIOD 1.I-28.II 2019

Poziția Țara <i>Position Country</i>	1.I-28.II 2019	Pondere în total exporturi %	1.I-28.II 2019
	<u>1.I-28.II 2019</u>		în % față de 1.I-28.II 2018
	mil.euro	<i>Weight in total</i>	1.I-28.II 2019
	<i>mil.euro</i>	<i>exports</i>	<i>in % as against</i>
		%	1.I-28.II 2018
<b>Total</b>	11403,0	100,0	104,8
<b>Total</b>			
1 Germania <i>Germany</i>	2685,1	23,5	107,1
2 Italia <i>Italy</i>	1242,3	10,9	98,5
3 Franța <i>France</i>	881,6	7,7	108,6
4 Ungaria <i>Hungary</i>	565,6	5,0	106,7
5 Regatul Unit <i>United Kingdom</i>	496,2	4,4	104,8
6 Polonia <i>Poland</i>	394,8	3,5	114,7
7 Bulgaria <i>Bulgaria</i>	366,4	3,2	108,1
8 Republica Cehă <i>Czech Republic</i>	353,6	3,1	105,6
9 Spania <i>Spain</i>	320,8	2,8	89,4
10 Olanda <i>Netherlands</i>	296,0	2,6	116,4
11 Turcia <i>Turkey</i>	285,5	2,5	76,7
12 Austria <i>Austria</i>	264,4	2,3	103,6
13 Slovacia <i>Slovakia</i>	240,3	2,1	135,3
14 Statele Unite <i>United States</i>	223,9	2,0	117,9
15 Belgia <i>Belgium</i>	204,8	1,8	105,3
16 Federația Rusă <i>Russian Federation</i>	180,3	1,6	92,6
17 Republica Moldova <i>Moldova, Republic of</i>	165,8	1,5	109,6
18 Serbia <i>Serbia</i>	151,1	1,3	116,1
19 Grecia <i>Greece</i>	144,9	1,3	99,3
20 China <i>China</i>	111,0	1,0	90,6

<sup>1)</sup> Țara de destinație. / Country of destination.

**5. TOPUL PRINCIPALELOR ȚĂRI PARTENERE<sup>1)</sup> LA IMPORT ÎN PERIOADA 1.I-28.II 2019**  
**TOP OF MAIN PARTNER COUNTRIES<sup>1)</sup> AT IMPORT IN THE PERIOD 1.I-28.II 2019**

Poziția Țara <i>Position Country</i>	1.I-28.II 2019	Pondere în total importuri %	1.I-28.II 2019
	<u>mil.euro</u> <i>mil.euro</i>		<i>Weight in total</i> <i>imports</i> %
			în % față de 1.I-28.II 2018 <i>1.I-28.II 2019</i> <i>in % as against</i> <i>1.I-28.II 2018</i>
<b>Total</b> <i>Total</i>	<b>13815,4</b>	<b>100,0</b>	<b>110,1</b>
1 Germania <i>Germany</i>	2792,6	20,2	105,9
2 Italia <i>Italy</i>	1198,7	8,7	106,2
3 Ungaria <i>Hungary</i>	1013,0	7,3	119,8
4 Polonia <i>Poland</i>	823,6	6,0	119,3
5 China <i>China</i>	798,7	5,8	118,6
6 Franța <i>France</i>	731,0	5,3	100,6
7 Turcia <i>Turkey</i>	624,8	4,5	125,5
8 Federația Rusă <i>Russian Federation</i>	624,4	4,5	140,0
9 Olanda <i>Netherlands</i>	537,1	3,9	114,1
10 Austria <i>Austria</i>	423,6	3,1	102,6
11 Spania <i>Spain</i>	412,4	3,0	123,4
12 Republica Cehă <i>Czech Republic</i>	399,1	2,9	108,3
13 Bulgaria <i>Bulgaria</i>	352,6	2,6	125,2
14 Belgia <i>Belgium</i>	320,4	2,3	101,6
15 Slovacia <i>Slovakia</i>	300,1	2,2	103,1
16 Regatul Unit <i>United Kingdom</i>	291,8	2,1	101,6
17 Kazahstan <i>Kazakhstan</i>	256,4	1,9	72,0
18 Grecia <i>Greece</i>	153,5	1,1	108,9
19 Ucraina <i>Ukraine</i>	137,4	1,0	103,7
20 Statele Unite <i>United States</i>	135,0	1,0	108,4

<sup>1)</sup>Țara de expediție pentru introduceri intra-UE și țara de origine pentru importuri extra-UE.  
*Country of dispatch for intra-EU arrivals and country of origin for extra-EU imports.*

## 6.

**EXPORTURILE FOB ȘI IMPORTURILE CIF PE GRUPE DE ȚĂRI ȘI ȚĂRI**  
**FOB EXPORTS AND CIF IMPORTS BY GROUPS OF COUNTRIES AND BY COUNTRIES**

## EXPORTURI / EXPORTS

	Februarie 2019		1.1-28.II 2019	
	February 2019		1.1-28.II 2019	
	în % față de		în % față de	
	milioane euro	februarie 2018	milioane euro	1.1-28.II 2018
million euro	in % as against	million euro	in % as against	
	February 2018		1.1-28.II 2018	
<b>TOTAL</b>	<b>5891,8</b>	<b>108,0</b>	<b>11403,0</b>	<b>104,8</b>
<b>EUROPA UNIUNEA EUROPEANĂ</b>	<b>5142,7</b>	<b>106,8</b>	<b>10000,6</b>	<b>104,4</b>
Austria	139,1	108,2	264,4	103,6
Belgia	102,6	111,8	204,8	105,3
Bulgaria	191,0	112,6	366,4	108,1
Republica Cehă	178,9	107,2	353,6	105,6
Cipru	5,6	130,9	8,8	108,7
Croația	22,5	135,4	43,8	125,0
Danemarca	25,8	109,0	51,1	106,4
Estonia	5,4	93,5	10,8	89,5
Franța	440,2	110,8	881,6	108,6
Finlanda	16,5	92,9	31,6	87,7
Germania	1378,9	110,3	2685,1	107,1
Grecia	60,2	94,4	144,9	99,3
Irlanda	9,3	124,0	20,6	124,0
Italia	661,0	98,0	1242,3	98,5
Letonia	1,6	117,8	3,3	131,3
Lituania	8,3	143,3	15,9	135,2
Luxemburg	2,2	89,6	4,9	109,8
Malta	3,6	204,8	4,9	97,9
Olanda	155,0	125,8	296,0	116,4
Polonia	199,8	115,1	394,8	114,7
Portugalia	24,3	81,5	46,4	86,7
Slovacia	122,8	137,4	240,3	135,3
Slovenia	41,5	211,0	78,4	190,5
Spania	158,8	92,4	320,8	89,4
Suedia	47,7	92,9	100,2	99,4
Regatul Unit	252,2	99,4	496,2	104,8
Ungaria	287,0	104,4	565,6	106,7
Țări nespecificate INTRA UE	0,4	56,5	0,7	49,9
<b>AELS</b>	<b>99,3</b>	<b>158,5</b>	<b>148,9</b>	<b>103,0</b>
Islanda	1,3	227,5	1,7	148,9
Liechtenstein	0,2	66,5	0,4	82,3
Norvegia	54,4	203,7	63,1	91,7
Elveția	43,4	123,7	83,6	112,9
<b>ALTE ȚĂRI DIN EUROPA</b>	<b>501,2</b>	<b>93,9</b>	<b>973,6</b>	<b>91,1</b>
din care:				
Albania	4,4	44,4	21,3	154,3
Belarus	2,0	92,9	3,8	113,9
Bosnia și Herțegovina	7,2	100,5	13,1	94,0
Federația Rusă	91,0	98,6	180,3	92,6
Republica Moldova	93,5	119,1	165,8	109,6
Fosta Republică Iugoslavă a Macedoniei	20,9	116,7	42,2	99,0
Serbia	78,3	121,8	151,1	116,1
Turcia	147,5	83,3	285,5	76,7
Ucraina	48,5	102,7	96,9	107,9

## IMPORTURI / IMPORTS

	Februarie 2019		1.1-28.II 2019	
	February 2019		1.1-28.II 2019	
	în % față de		în % față de	
	milioane euro	februarie 2018	milioane euro	1.1-28.II 2018
million euro	in % as against	million euro	in % as against	
	February 2018		1.1-28.II 2018	
<b>TOTAL</b>	<b>7041,7</b>	<b>111,0</b>	<b>13815,4</b>	<b>110,1</b>
<b>EUROPE EUROPEAN UNION</b>	<b>6179,8</b>	<b>111,8</b>	<b>12065,3</b>	<b>111,6</b>
Austria	218,7	103,0	423,6	102,6
Belgia	159,7	98,6	320,4	101,6
Bulgaria	181,5	125,0	352,6	125,2
Czech Republic	205,6	109,3	399,1	108,3
Cyprus	4,8	151,8	7,8	148,8
Croatia	18,0	100,4	36,5	126,2
Denmark	27,1	91,2	54,8	99,4
Estonia	8,6	83,9	13,9	86,6
France	380,8	106,7	731,0	100,6
Finland	12,7	87,5	27,2	73,6
Germany	1404,1	104,9	2792,6	105,9
Greece	82,0	109,1	153,5	108,9
Ireland	49,9	155,6	97,9	152,8
Italy	649,5	106,9	1198,7	106,2
Latvia	2,6	140,5	5,1	142,6
Lithuania	9,3	137,4	18,4	141,0
Luxembourg	11,4	54,5	21,1	67,0
Malta	1,3	71,1	2,1	60,1
Netherlands	283,2	116,6	537,1	114,1
Poland	411,4	117,5	823,6	119,3
Portugal	34,4	105,3	71,2	109,5
Slovakia	147,9	101,5	300,1	103,1
Slovenia	61,6	125,8	112,0	120,1
Spain	214,1	122,0	412,4	123,4
Sweden	35,5	94,5	73,8	101,0
United Kingdom	144,9	102,2	291,8	101,6
Hungary	506,1	117,9	1013,0	119,8
Not specified INTRA EU countries	0,1	51,4	0,1	14,6
<b>EFTA</b>	<b>62,4</b>	<b>165,7</b>	<b>112,2</b>	<b>162,7</b>
Iceland	0,2	178,3	0,2	119,0
Liechtenstein	0,1	269,5	0,1	177,7
Norway	6,3	121,7	11,3	110,2
Switzerland	55,8	172,5	100,5	172,1
<b>OTHER EUROPEAN COUNTRIES</b>	<b>850,5</b>	<b>128,4</b>	<b>1661,7</b>	<b>125,5</b>
of which:				
Albania	2,8	103,6	5,4	116,7
Belarus	7,0	135,2	11,4	97,4
Bosnia and Herzegovina	5,0	99,7	6,5	49,6
Russian Federation	295,7	136,9	624,4	140,0
Moldova, Republic of	60,6	121,3	106,8	110,5
Former Yugoslav Republic of Macedonia	14,8	110,7	26,2	95,2
Serbia	60,7	125,3	116,8	126,0
Turkey	337,4	133,4	624,8	125,5
Ukraine	65,4	96,7	137,4	103,7



## 6.

**EXPORTURILE FOB ȘI IMPORTURILE CIF PE GRUPE DE ȚĂRI ȘI ȚĂRI - continuare**  
**FOB EXPORTS AND CIF IMPORTS BY GROUPS OF COUNTRIES AND BY COUNTRIES – continued**

## EXPORTURI / EXPORTS

	Februarie 2019		1.1-28.II 2019	
	February 2019		1.1-28.II 2019	
	în % față de		în % față de	
milioane euro	februarie 2018	milioane euro	1.1-28.II 2018	
million euro	in % as against	million euro	in % as against	
	February 2018		1.1-28.II 2018	
<b>ASIA</b>	<b>338,2</b>	<b>125,1</b>	<b>609,5</b>	<b>105,1</b>
<b>ORIENTUL MIJLOCIU ȘI APROPIAT</b>	<b>176,4</b>	<b>135,4</b>	<b>303,5</b>	<b>104,8</b>
din care:				
Arabia Saudită	10,1	58,7	20,0	72,0
Emiratele Arabe Unite	13,4	101,0	29,5	67,4
Iordania	14,6	140,9	18,0	85,7
Republica Islamică Iran	18,2	74,7	18,3	29,9
Liban	36,1	240,4	62,6	181,7
Republica Arabă Siriană	0,2	47,4	1,4	143,7
Yemen	0,1	25,9 ori (times)	8,6	45,1 ori (times)
Georgia	12,5	143,7	28,6	161,4
Armenia	0,2	174,3	0,4	135,7
Azerbaidjan	1,3	75,0	6,1	216,3
Irak	2,1	65,2	3,6	47,3
Israel	53,8	186,7	83,0	153,3
<b>ALTE ȚĂRI DIN ASIA</b>	<b>161,8</b>	<b>115,6</b>	<b>306,0</b>	<b>105,4</b>
din care:				
China, Regiunea Administrativă				
Specială Hong-Kong	5,6	56,6	9,5	51,1
Republica Coreea	24,8	166,4	41,5	151,0
Malaezia	3,1	273,1	5,2	207,6
Singapore	3,5	159,5	5,9	126,6
Taiwan	3,1	91,8	5,6	72,8
Thailanda	6,9	203,2	10,8	169,9
China	60,9	108,1	111,0	90,6
India	20,0	80,7	36,0	82,0
Indonezia	0,5	57,0	0,9	31,2
Japonia	20,3	131,1	46,1	140,3
Pakistan	2,1	167,3	4,3	107,4
Sri-Lanka	0,1	134,0	0,2	115,9
Kazahstan	2,3	162,5	4,4	59,7
Tadjikistan	*)	-	*)	32,6
Turkmenistan	0,4	427,8	0,5	166,9
Uzbekistan	0,4	57,5	1,9	204,6
<b>AFRICA</b>	<b>196,8</b>	<b>120,0</b>	<b>392,9</b>	<b>118,5</b>
<b>AFRICA DE NORD</b>	<b>153,0</b>	<b>108,3</b>	<b>301,8</b>	<b>104,4</b>
din care:				
Algeria	25,2	98,2	55,6	100,4
Egipt	51,6	122,5	99,2	104,3
Libia	7,7	86,8	14,1	53,7
Maroc	51,3	112,8	99,7	114,4
Tunisia	17,2	90,1	33,3	132,6

\*) Valori sub 0,05. / Values under 0.05.

## IMPORTURI / IMPORTS

	Februarie 2019		1.1-28.II 2019	
	February 2019		1.1-28.II 2019	
	în % față de		în % față de	
milioane euro	februarie 2018	milioane euro	1.1-28.II 2018	
million euro	in % as against	million euro	in % as against	
	February 2018		1.1-28.II 2018	
	<b>719,7</b>	<b>104,9</b>	<b>1468,7</b>	<b>100,8</b>
<b>ASIA</b>	<b>21,0</b>	<b>33,6</b>	<b>44,4</b>	<b>54,1</b>
<b>NEAR AND MIDDLE EAST</b>				
of which:				
Saudi Arabia	1,0	148,6	1,9	98,5
United Arab Emirates	3,3	41,0	4,4	45,5
Jordan	0,2	730,9	0,4	324,2
Iran, Islamic Republic of	3,1	88,5	5,2	64,8
Lebanon	0,1	69,3	0,3	73,9
Syrian Arab Republic	-	-	*)	35,9
Yemen	-	-	-	-
Georgia	1,1	70,4	2,6	74,8
Armenia	-	-	*)	0,2
Azerbaijan	1,2	3,3	1,8	4,8
Iraq	-	-	-	-
Israel	10,6	115,6	26,8	152,6
<b>OTHER ASIAN COUNTRIES</b>	<b>698,7</b>	<b>112,0</b>	<b>1424,3</b>	<b>103,6</b>
of which:				
China, Special Administrative Region				
Hong-Kong	0,9	51,5	2,0	64,2
Korea, Republic of	32,2	89,8	70,3	109,4
Malaysia	8,8	141,7	20,1	137,1
Singapore	2,2	240,3	5,7	209,4
Taiwan	17,7	106,4	39,1	98,6
Thailand	19,8	119,2	40,4	136,2
China	388,1	124,3	798,7	118,6
India	34,5	109,9	71,3	101,1
Indonesia	7,9	88,6	19,2	92,7
Japan	21,8	83,7	50,9	84,8
Pakistan	1,8	109,0	3,5	97,2
Sri-Lanka	1,2	170,2	2,3	134,9
Kazakhstan	137,3	91,6	256,4	72,0
Tajikistan	-	-	-	-
Turkmenistan	-	-	0,2	110,9 ori (times)
Uzbekistan	0,3	121,1 ori (times)	0,5	191,5 ori (times)
<b>AFRICA</b>	<b>32,9</b>	<b>95,8</b>	<b>61,3</b>	<b>86,6</b>
<b>NORTH AFRICA</b>	<b>15,6</b>	<b>64,8</b>	<b>33,6</b>	<b>71,1</b>
of which:				
Algeria	0,2	19,1	0,3	17,9
Egypt	5,4	57,7	12,4	71,6
Libya	-	-	*)	9,4
Morocco	7,7	105,5	15,7	100,5
Tunisia	2,3	35,7	5,1	41,1

## 6.

**EXPORTURILE FOB ȘI IMPORTURILE CIF PE GRUPE DE ȚĂRI ȘI ȚĂRI - continuare**  
**FOB EXPORTS AND CIF IMPORTS BY GROUPS OF COUNTRIES AND BY COUNTRIES – continued**

## EXPORTURI / EXPORTS

	Februarie 2019		1.1-28.II 2019	
	February 2019		1.1-28.II 2019	
	în % față de februarie 2018 <i>in % as against February 2018</i>	milioane euro <i>million euro</i>	în % față de 1.1-28.II 2018 <i>in % as against 1.1-28.II 2018</i>	milioane euro <i>million euro</i>
<b>ALTE ȚĂRI DIN AFRICA</b>	<b>43,8</b>	<b>191,7</b>	<b>91,1</b>	<b>214,2</b>
din care:				
Camerun	0,5	541,4	1,1	397,0
Gabon	0,3	242,4	0,6	332,6
Guinea	0,1	18,7 ori (times)	0,1	768,0
Sudan	3,2	21,3 ori (times)	25,7	51,1 ori (times)
Coasta de Fildeș	0,4	13,8	1,3	45,3
Nigeria	4,2	232,2	6,4	238,6
Africa de Sud	18,5	117,5	36,6	113,0
Etiopia	14,3	469,7 ori (times)	14,4	50,4 ori (times)
Kenya	0,4	159,3	0,5	155,2
<b>AMERICA</b>	<b>196,9</b>	<b>136,1</b>	<b>366,6</b>	<b>116,5</b>
<b>AMERICA DE NORD</b>	<b>130,0</b>	<b>153,5</b>	<b>244,5</b>	<b>117,8</b>
din care:				
Statele Unite	118,6	153,4	223,9	117,9
Canada	11,4	154,5	20,6	117,4
<b>AMERICA CENTRALĂ ȘI CARAIBEANĂ</b>	<b>32,4</b>	<b>130,5</b>	<b>51,9</b>	<b>140,4</b>
din care:				
Cuba	-	-	-	-
Mexic	31,5	246,4	50,4	208,7
Panama	*)	2,6	0,1	29,0
<b>AMERICA DE SUD</b>	<b>34,5</b>	<b>98,1</b>	<b>70,2</b>	<b>99,9</b>
din care:				
Argentina	5,4	136,4	8,8	112,4
Brazilia	15,7	105,1	31,0	103,2
Chile	1,1	19,1	4,9	43,3
Columbia	11,0	125,8	23,0	126,4
Ecuador	0,5	61,9	0,9	95,9
Peru	0,4	188,6	0,6	139,2
Republica Bolivariană a Venezuelei	-	-	-	-
<b>OCEANIA</b>	<b>8,2</b>	<b>14,7</b>	<b>15,1</b>	<b>24,2</b>
din care:				
Australia	7,1	116,1	11,6	97,0
<b>ȚĂRI NESPECIFICATE EXTRA UE</b>	<b>9,0</b>	<b>129,8</b>	<b>18,2</b>	<b>128,0</b>
<b>ALTE GRUPĂRI DE ȚĂRI</b>				
<b>ȚĂRI DIN BAZINUL MEDITERANEAN-UE</b>	<b>522,8</b>	<b>102,8</b>	<b>991,3</b>	<b>96,4</b>
OPEC	84,7	87,1	155,7	66,6
OECD – UE	515,7	126,3	916,8	103,4
CSI	191,2	108,1	363,4	100,7

\*) Valori sub 0,05. / Values under 0.05.

## IMPORTURI / IMPORTS

	Februarie 2019		1.1-28.II 2019	
	February 2019		1.1-28.II 2019	
	în % față de februarie 2018 <i>in % as against February 2018</i>	milioane euro <i>million euro</i>	în % față de 1.1-28.II 2018 <i>in % as against 1.1-28.II 2018</i>	milioane euro <i>million euro</i>
	<b>17,3</b>	<b>169,0</b>	<b>27,7</b>	<b>117,7</b>
<b>OTHER AFRICAN COUNTRIES</b>				
of which:				
*)	29,1 ori (times)	0,1	165,9	Cameroon
0,1	-	0,1	1151,0 ori (times)	Gabon
-	-	0,1	177,8	Guinea
*)	-	*)	312,0 ori (times)	Sudan
2,0	147,5	3,7	174,1	Côte d'Ivoire
0,5	10,6 ori (times)	0,7	314,5	Nigeria
2,4	119,8	4,1	113,8	South Africa
*)	72,4	0,3	221,7	Ethiopia
0,6	206,0	0,8	147,4	Kenya
<b>106,4</b>	<b>120,3</b>	<b>213,1</b>	<b>110,4</b>	<b>AMERICA</b>
<b>79,6</b>	<b>128,5</b>	<b>149,4</b>	<b>111,8</b>	<b>NORTH AMERICA</b>
of which:				
73,1	123,2	135,0	108,4	United States
6,5	245,9	14,4	158,1	Canada
<b>11,1</b>	<b>92,4</b>	<b>23,9</b>	<b>101,3</b>	<b>CENTRAL AMERICA AND CARIBBEAN</b>
of which:				
*)	14,1	*)	14,1	Cuba
10,6	91,2	22,8	102,0	Mexico
*)	52,5	*)	52,5	Panama
<b>15,6</b>	<b>108,5</b>	<b>39,9</b>	<b>111,3</b>	<b>SOUTH AMERICA</b>
of which:				
2,9	276,6	6,3	167,6	Argentina
9,2	81,2	26,5	94,6	Brazil
0,1	22,2	0,3	36,7	Chile
0,8	157,6	1,3	100,9	Colombia
0,4	74,7	0,8	65,7	Ecuador
1,6	12,8 ori (times)	3,3	13,5 ori (times)	Peru
*)	54,2	*)	50,0	Venezuela, Bolivarian Republic of
<b>3,0</b>	<b>128,0</b>	<b>6,4</b>	<b>102,2</b>	<b>OCEANIA</b>
of which:				
2,5	123,5	5,3	95,4	Australia
<b>*)</b>	<b>343,5</b>	<b>0,6</b>	<b>30,4</b>	<b>NOT SPECIFIED EXTRA EU COUNTRIES</b>
				<b>OTHER GROUPS OF COUNTRIES</b>
<b>447,3</b>	<b>125,7</b>	<b>841,2</b>	<b>119,9</b>	<b>MEDITERRANEAN BASIN COUNTRIES-EU</b>
8,5	62,4	13,5	58,8	OPEC
557,6	127,3	1063,8	122,1	OECD - EU
502,4	109,4	1001,8	105,6	CIS

EXPORTURILE FOB PE SECȚIUNI CONFORM CLASIFICĂRII STANDARD DE COMERȚ  
 INTERNAȚIONAL (CSCI REV. 4)

FOB EXPORTS BY SECTIONS ACCORDING TO STANDARD INTERNATIONAL TRADE

7. CLASSIFICATION (SITC REV. 4)

COD CSCI REV.4	2018 <sup>P1</sup>							
	Feb.	Mart.	Apr.	Mai	Iun.	Iul.	Aug.	Sept.
	Feb.	March	April	May	June	July	Aug.	Sept.
<b>TOTAL</b>	<b>5456,5</b>	<b>6107,2</b>	<b>5233,9</b>	<b>5870,9</b>	<b>5883,5</b>	<b>5900,6</b>	<b>5132,9</b>	<b>5839,9</b>
<b>0 Alimente și animale vii</b>	<b>259,7</b>	<b>365,9</b>	<b>297,8</b>	<b>286,7</b>	<b>288,1</b>	<b>430,3</b>	<b>406,8</b>	<b>437,6</b>
00 Animale vii	18,5	34,7	33,5	39,0	39,4	46,3	40,8	24,2
01 Carne și preparate din carne	30,3	39,7	30,5	37,8	37,9	36,0	37,3	33,1
02 Produse lactate și ouă de păsări	10,5	13,5	11,4	17,8	16,4	16,1	13,3	11,4
03 Pește, crustacee, moluște	2,8	2,9	2,4	1,5	1,6	3,0	2,7	2,8
04 Cereale și preparate pe bază de cereale	136,4	209,3	162,8	124,4	121,2	243,6	236,7	285,4
05 Legume și fructe	10,6	12,9	9,7	11,9	21,8	34,8	26,9	23,5
06 Zaharuri, preparate pe bază de zahăr și miere	10,1	6,0	5,8	5,4	5,4	5,7	6,3	9,5
07 Cafea, ceai, cacao, condimente și preparate ale acestora	11,1	9,9	7,4	8,5	6,9	6,5	6,4	12,9
08 Hrană destinată animalelor (exclusiv cereale nemăcinată)	13,3	19,1	19,8	25,3	22,2	23,4	23,6	18,8
09 Produse și preparate alimentare diverse	16,0	17,9	14,7	15,0	15,3	15,0	12,8	15,9
<b>1 Băuturi și tutun</b>	<b>60,9</b>	<b>72,6</b>	<b>70,5</b>	<b>77,7</b>	<b>74,3</b>	<b>68,8</b>	<b>75,8</b>	<b>74,0</b>
11 Băuturi	10,2	12,6	13,5	15,5	15,9	15,7	15,0	10,9
12 Tutun brut și prelucrat	50,7	60,0	57,0	62,2	58,3	53,1	60,8	63,1
<b>2 Materiale crude, necomestibile, exclusiv combustibil</b>	<b>208,8</b>	<b>143,4</b>	<b>156,0</b>	<b>184,6</b>	<b>183,3</b>	<b>273,7</b>	<b>288,7</b>	<b>271,5</b>
21 Piei crude, piei tăbăcite și blănuri brute	2,7	2,0	2,4	3,2	2,3	2,4	1,2	1,7
22 Semințe și fructe oleaginoase	105,1	31,8	42,7	46,5	54,3	149,0	177,1	165,9
23 Cauciuc brut (inclusiv cauciuc sintetic și regenerat)	1,7	1,8	1,8	1,9	1,8	1,6	1,2	2,3
24 Lemn și plută	40,3	46,2	46,0	55,9	45,8	47,2	39,0	41,0
25 Pastă de hârtie și deșeurii de hârtie	1,6	1,8	2,0	2,2	2,0	1,9	1,6	1,7
26 Fibre textile (cu excepția lăunii în fuor și a lăunii pieptănate) și deșeurile lor (neprelucrate în fire sau țesături)	8,3	9,5	9,4	11,5	11,9	10,3	7,6	9,0
27 Îngrășăminte naturale și minerale naturale (exclusiv cărbune, petrol și pietre prețioase)	4,6	4,4	4,4	6,1	5,9	5,0	7,5	6,0
28 Mineruri metalifere și deșeurii de metale	40,3	41,6	43,7	52,8	55,2	52,3	48,8	39,7
29 Alte materii brute de origine animală sau vegetală	4,2	4,3	3,6	4,5	4,0	4,0	4,8	4,4
<b>3 Combustibili minerali, lubrifianți și materiale derivate</b>	<b>239,7</b>	<b>267,9</b>	<b>189,6</b>	<b>198,1</b>	<b>248,8</b>	<b>258,0</b>	<b>246,6</b>	<b>260,9</b>
32 Cărbune, cocs și brichete	0,1	*)	*)	*)	*)	*)	*)	*)
33 Petrol, produse petroliere și produse înrudite	197,6	238,9	166,0	178,7	219,8	219,4	205,3	231,1
34 Gaz și produse industriale obținute din gaz	17,0	10,4	8,3	7,0	18,2	17,2	17,4	10,5
35 Energie electrică	25,1	18,6	15,3	12,5	10,8	21,4	23,9	19,3

<sup>P1</sup> Date revizuite. / Revised data.

<sup>P2</sup> Date provizorii. / Provisional data.

\*) Valori sub 0,05. / Values under 0.05.

COD SITC REV.4	2019						1.1-28.II 2019 în % față de 1.1-28.II 2018 1.1-28.II 2019 in % as against 1.1-28.II 2018	CODE SITC REV.4
	Oct.	Noi.	Dec.	Ian. <sup>P1</sup>	Feb. <sup>P2</sup>	1.1-28.II <sup>P2</sup>		
	Oct.	Nov.	Dec.	Jan.	Feb.	1.1-28.II		
<b>TOTAL</b>	<b>6337,5</b>	<b>5941,5</b>	<b>4604,1</b>	<b>5511,2</b>	<b>5891,8</b>	<b>11403,0</b>	<b>104,8</b>	<b>TOTAL</b>
<b>0 Food and live animals</b>	<b>483,4</b>	<b>348,3</b>	<b>298,8</b>	<b>328,6</b>	<b>360,1</b>	<b>688,7</b>	<b>121,7</b>	<b>0</b>
00 Live animals	28,5	23,7	25,1	25,0	29,0	54,0	133,6	00
01 Meat and meat preparations	36,4	35,4	31,1	31,7	28,9	60,6	96,0	01
02 Dairy products and birds eggs	13,6	12,7	10,9	13,0	11,7	24,7	114,9	02
03 Fish, crustaceans, molluscs	3,1	3,1	2,4	2,6	2,7	5,3	102,9	03
04 Cereals and cereal preparations	305,6	192,9	162,1	186,2	220,6	406,8	131,8	04
05 Vegetables and fruit	28,5	21,5	14,4	11,1	10,3	21,4	89,4	05
06 Sugars, sugar preparations and honey	10,9	8,6	6,9	7,9	7,4	15,2	80,5	06
07 Coffee, tea, cocoa, spices and manufactures thereof	14,7	13,8	12,4	13,4	13,1	26,6	126,6	07
08 Feeding stuff for animals (not including unmilled cereals)	23,6	18,8	17,7	21,7	20,2	41,9	126,7	08
09 Miscellaneous edible products and preparations	18,5	17,8	15,7	15,9	16,3	32,2	105,7	09
<b>1 Beverages and tobacco</b>	<b>76,4</b>	<b>73,3</b>	<b>63,2</b>	<b>81,9</b>	<b>76,0</b>	<b>157,9</b>	<b>134,1</b>	<b>1</b>
11 Beverages	11,3	11,4	9,3	11,2	10,7	21,9	112,1	11
12 Tobacco and tobacco manufactures	65,0	62,0	53,9	70,8	65,3	136,1	138,5	12
<b>2 Crude materials, inedible, except fuels</b>	<b>247,3</b>	<b>242,8</b>	<b>187,6</b>	<b>167,2</b>	<b>208,0</b>	<b>375,2</b>	<b>95,8</b>	<b>2</b>
21 Hides, skins and fur skins, raw	2,1	1,9	1,4	2,0	1,8	3,7	71,3	21
22 Oil seeds and oleaginous fruit	128,1	120,5	83,7	65,8	97,1	162,9	94,3	22
23 Raw rubber (including synthetic and reclaimed)	2,2	1,2	0,3	1,6	2,4	4,1	128,1	23
24 Cork and wood	47,6	46,8	38,5	43,5	45,3	88,8	98,5	24
25 Pulp and waste paper	1,8	1,8	1,6	2,0	1,6	3,6	96,9	25
26 Textile fibres (other than wool tops and wool yarn combed) and their wastes (not manufactured into yarn or fabric)	10,0	10,5	7,7	9,3	9,6	18,9	115,6	26
27 Crude fertilisers and minerals (excluding coal, petroleum and precious stones)	6,2	6,3	4,3	4,8	6,2	11,0	127,4	27
28 Metalliferous ores and metal scrap	44,2	49,5	46,8	33,0	40,6	73,6	87,9	28
29 Crude animal and vegetable materials, n.e.s.	5,0	4,4	3,2	5,3	3,4	8,7	107,9	29
<b>3 Mineral fuels, lubricants and related materials</b>	<b>224,2</b>	<b>169,1</b>	<b>219,3</b>	<b>224,7</b>	<b>217,7</b>	<b>442,4</b>	<b>90,4</b>	<b>3</b>
32 Coal, coke and briquettes	0,1	0,1	*)	*)	*)	*)	10,1	32
33 Petroleum, petroleum products and related materials	193,2	144,5	191,8	203,2	195,2	398,3	96,3	33
34 Gas, natural and manufactured	8,0	5,1	9,9	8,4	9,4	17,8	61,5	34
35 Electricity	22,9	19,4	17,6	13,2	13,1	26,3	56,4	35

EXPORTURILE FOB PE SECȚIUNI CONFORM CLASIFICĂRII STANDARD DE COMERȚ  
 INTERNAȚIONAL (CSCI REV. 4) - continuare  
 FOB EXPORTS BY SECTIONS ACCORDING TO STANDARD INTERNATIONAL TRADE

7. CLASSIFICATION (SITC REV. 4) - continued

COD CSCI REV.4	2018 <sup>P1</sup>							
	Feb.	Mart.	Apr.	Mai	Iun.	Iul.	Aug.	Sept.
	Feb.	March	April	May	June	July	Aug.	Sept.
	milioane euro / million euro							
<b>4</b>	<b>Uleiuri, grăsimi și ceruri de origine animală și vegetală</b>							
41	11,5	15,2	23,5	18,6	16,0	26,6	11,1	19,7
42	0,2	0,3	0,2	0,3	0,2	0,2	0,2	0,2
43	10,5	14,2	22,5	17,4	14,9	25,3	9,8	18,5
44	0,8	0,7	0,8	0,9	0,9	1,0	1,0	0,9
<b>5</b>	<b>Produse chimice și produse derivate nespecificate în altă secțiune</b>							
51	234,9	287,4	243,7	260,7	256,6	244,4	230,1	223,9
52	12,6	19,8	13,6	10,1	9,7	14,5	12,0	15,7
53	19,8	21,4	21,5	25,2	23,4	22,9	22,2	14,2
54	5,7	7,1	6,8	7,9	7,4	6,7	6,7	6,6
55	65,3	75,3	55,8	67,6	70,0	61,2	55,4	58,8
56	38,7	43,3	41,2	43,8	41,4	44,3	45,0	42,1
57	11,3	6,5	10,4	11,7	22,4	11,4	7,0	9,6
58	35,7	39,3	35,2	38,4	35,4	34,3	35,1	33,6
59	25,4	29,1	27,0	32,5	30,2	30,9	28,0	30,7
60	20,3	45,8	32,3	23,3	16,7	18,2	18,8	12,6
<b>6</b>	<b>Mărfuri manufacturate clasificate în principal după materia primă</b>							
61	920,4	1014,8	925,5	1007,9	1031,6	945,1	822,9	945,7
62	14,2	15,4	14,0	17,4	16,1	15,2	10,9	13,0
63	190,4	209,5	188,2	197,5	192,4	189,4	190,0	199,7
64	84,3	96,8	90,6	102,6	96,1	97,7	82,0	92,8
65	29,5	35,2	32,1	38,1	35,8	36,4	33,7	35,0
66	123,3	137,4	113,0	136,3	119,8	125,1	85,5	121,5
67	25,8	29,8	28,3	33,6	32,6	31,0	28,9	30,6
68	169,7	235,3	213,8	219,0	219,6	217,2	187,5	208,0
69	71,8	84,3	80,5	85,9	85,1	75,6	68,0	71,8
70	211,5	171,1	165,0	177,6	234,1	157,6	136,3	173,2
<b>7</b>	<b>Mașini și echipamente pentru transport</b>							
71	2651,4	2972,6	2516,7	2897,5	2819,1	2705,8	2251,3	2675,5
72	158,2	174,8	142,6	168,9	169,4	160,3	132,5	172,0

<sup>P1</sup> Date revizuite. / Revised data.

<sup>P2</sup> Date provizorii. / Provisional data.

COD SITC REV.4	2019						1.1-28.II 2019 în % față de 1.1-28.II 2018 1.1-28.II 2019 in % as against 1.1-28.II 2018	CODE SITC REV.4
	Oct.	Noi.	Dec.	Jan. <sup>P1</sup>	Feb. <sup>P2</sup>	1.1-28.II <sup>P2</sup>		
	Oct.	Nov.	Dec.	Jan.	Feb.	1.1-28.II		
	milioane euro / million euro							
							<b>Animal and vegetable oils, fats and waxes</b>	<b>4</b>
	18,2	16,9	12,2	19,7	23,5	43,2	184,5	
	0,2	0,2	0,1	0,1	0,1	0,2	60,1	
	16,9	15,7	11,2	18,7	22,5	41,1	191,0	
	1,1	1,0	0,9	0,9	0,9	1,8	123,3	
							<b>Chemicals and related products, n.e.s.</b>	<b>5</b>
	258,4	253,8	221,3	251,7	274,1	525,8	110,0	
	20,6	20,0	19,5	19,3	19,3	38,6	129,1	
	23,4	24,5	18,4	21,7	19,8	41,5	105,3	
	7,0	6,7	4,6	5,3	6,2	11,5	106,0	
	67,2	68,0	59,3	62,7	69,0	131,6	100,6	
	48,7	43,5	42,2	47,9	49,9	97,8	120,6	
	7,9	7,7	12,8	11,8	17,8	29,6	173,5	
	36,8	33,2	27,2	38,6	35,3	73,9	93,0	
	31,6	29,6	22,1	27,1	29,5	56,6	110,7	
	15,1	20,6	15,0	17,3	27,4	44,7	117,1	
							<b>Manufactured goods classified mainly by raw materials</b>	<b>6</b>
	1007,8	984,1	755,8	929,5	969,1	1898,6	103,3	
	14,3	14,0	8,3	11,9	11,6	23,5	80,4	
	205,0	208,1	139,0	184,9	203,7	388,7	104,9	
	94,1	91,5	68,5	86,9	92,6	179,5	104,0	
	39,9	39,1	29,7	36,5	35,2	71,7	119,1	
	136,0	134,2	94,4	121,7	122,9	244,6	100,7	
	32,1	30,7	22,5	29,5	31,8	61,3	115,5	
	227,1	211,9	171,6	218,6	217,7	436,4	110,6	
	77,3	73,5	49,3	81,9	83,9	165,8	106,9	
	182,0	181,2	172,5	157,4	169,7	327,1	91,2	
							<b>Machinery and transport equipment</b>	<b>7</b>
	3014,0	2870,8	2101,4	2650,5	2831,4	5481,9	104,3	
	170,3	180,8	124,1	172,2	173,7	345,9	112,0	

EXPORTURILE FOB PE SECȚIUNI CONFORM CLASIFICĂRII STANDARD DE COMERȚ  
 INTERNAȚIONAL (CSCI REV. 4) - continuare  
**7. FOB EXPORTS BY SECTIONS ACCORDING TO STANDARD INTERNATIONAL TRADE  
 CLASSIFICATION (SITC REV. 4) - continued**

COD CSCI REV.4	2018 <sup>P1</sup>							
	Feb. Feb.	Mart. March	Apr. April	Mai May	Iun. June	Iul. July	Aug. Aug.	Sept. Sept.
	milioane euro / million euro							
72	53,8	78,2	48,7	64,7	72,0	72,7	65,9	64,7
73	19,1	15,2	22,7	17,0	15,2	16,5	15,2	14,0
74	350,0	406,7	345,5	406,8	399,4	377,5	328,9	371,5
75	24,3	26,3	20,3	24,0	25,8	23,3	21,7	25,5
76	98,3	121,1	99,9	121,1	126,3	109,0	107,9	124,7
77	840,6	941,5	841,2	905,5	910,9	832,4	795,1	886,7
78	995,5	1124,9	948,7	1097,1	1029,7	1014,4	660,8	950,3
79	111,5	83,8	47,0	92,3	70,3	99,6	123,4	66,1
<b>8</b>	<b>849,9</b>	<b>946,7</b>	<b>787,5</b>	<b>912,0</b>	<b>941,0</b>	<b>922,6</b>	<b>773,8</b>	<b>904,9</b>
81	23,2	28,0	24,7	27,2	26,4	25,2	24,8	26,1
82	191,7	212,0	184,1	209,9	207,5	173,7	170,3	193,7
83	13,7	16,0	12,3	14,0	14,6	15,6	9,3	14,8
84	210,7	230,0	181,5	221,6	234,9	254,4	198,5	210,5
85	108,7	118,6	91,3	110,1	117,3	138,4	91,3	125,6
87	190,7	197,4	175,7	197,6	186,7	184,6	173,4	195,0
88	3,1	3,5	4,0	3,9	3,8	4,1	3,8	4,2
89	108,2	141,2	114,0	127,7	149,9	126,5	102,4	135,1
<b>9</b>	<b>19,4</b>	<b>20,8</b>	<b>23,1</b>	<b>27,1</b>	<b>24,5</b>	<b>25,4</b>	<b>26,0</b>	<b>26,2</b>

<sup>P1</sup> Date revizuite. / Revised data.

<sup>P2</sup> Date provizorii. / Provisional data.

Oct. Oct.	Noi. Nov.	Dec. Dec.	2019			1.1-28.II 2019 în % față de 1.1-28.II 2018 1.1-28.II 2019 in % as against 1.1-28.II 2018	CODE SITC REV.4
			Ian. <sup>P1</sup> Jan. <sup>P1</sup>	Feb. <sup>P2</sup> Feb. <sup>P2</sup>	1.1-28.II <sup>P2</sup> 1.1-28.II <sup>P2</sup>		
	milioane euro / million euro						
72	73,0	68,2	57,9	62,0	66,2	128,2	Machinery specialised for particular industries
73	15,2	25,4	11,2	15,4	16,8	32,2	Metal working machinery
74	407,4	388,4	285,4	389,5	414,2	803,7	General industrial machinery and equipment, and machine parts
75	27,4	31,3	27,5	24,9	31,6	56,5	Office machines and automatic data processing machines
76	125,3	134,3	100,7	102,4	113,6	216,0	Telecommunications and sound recording and reproducing apparatus and equipment
77	982,9	954,7	680,6	884,0	912,7	1796,7	Electric machinery, apparatus and appliances, and parts thereof (including non-electric counterparts of electric household equipment)
78	1073,0	1026,6	742,1	957,0	1008,5	1965,5	Road vehicles (including air-cushion vehicles)
79	139,5	61,1	71,9	43,1	94,1	137,2	Other transport equipment
<b>8</b>	<b>980,2</b>	<b>958,5</b>	<b>720,8</b>	<b>847,3</b>	<b>921,7</b>	<b>1769,0</b>	<b>Miscellaneous manufactured articles</b>
81	29,7	30,1	20,7	25,0	26,1	51,1	Prefabricated buildings; sanitary plumbing, heating and lighting fixtures and fittings n.e.s
82	216,5	220,0	149,1	201,0	207,5	408,5	Furniture and parts thereof
83	15,8	18,3	13,8	12,6	14,7	27,4	Travel goods, handbags and similar articles of apparel
84	229,0	214,1	172,1	188,6	214,9	403,5	and clothing accessories
85	121,0	112,3	75,7	101,3	114,1	215,4	Footwear
87	213,0	206,9	170,4	200,9	212,7	413,6	Professional, scientific and controlling instruments and apparatus
88	6,4	4,6	4,2	4,1	4,3	8,4	Photographic apparatus, equipment and supplies and optical goods, watches and clocks
89	148,7	152,2	114,9	113,7	127,4	241,1	Miscellaneous manufactured articles n.e.s.
<b>9</b>	<b>27,6</b>	<b>23,9</b>	<b>23,8</b>	<b>10,0</b>	<b>10,2</b>	<b>20,2</b>	<b>Goods not elsewhere classified in SITC</b>

IMPORTURILE CIF PE SECȚIUNI CONFORM CLASIFICĂRII STANDARD  
DE COMERȚ INTERNAȚIONAL (CSCI REV. 4)  
CIF IMPORTS BY SECTIONS ACCORDING TO STANDARD INTERNATIONAL  
TRADE CLASSIFICATION (SITC REV. 4)

COD CSCI REV.4	2018 <sup>P1</sup>							
	Feb.	Mart.	Apr.	Mai	Iun.	Iul.	Aug.	Sept.
	Feb.	March	April	May	June	July	Aug.	Sept.
<b>TOTAL</b>	<b>6341,1</b>	<b>7167,9</b>	<b>6250,4</b>	<b>7143,9</b>	<b>7186,7</b>	<b>7172,8</b>	<b>6532,4</b>	<b>6813,3</b>
<b>0 Alimente și animale vii</b>	<b>467,0</b>	<b>579,5</b>	<b>480,7</b>	<b>524,4</b>	<b>445,2</b>	<b>494,4</b>	<b>490,7</b>	<b>490,2</b>
00 Animale vii	10,0	13,7	16,7	21,1	20,3	16,8	17,0	15,1
01 Carne și preparate din carne	61,9	70,7	71,4	74,7	75,4	79,7	84,7	86,9
02 Produse lactate și ouă de păsări	42,9	49,5	42,3	48,3	43,2	42,8	43,7	43,4
03 Pește, crustacee, moluște	20,8	26,7	21,3	24,2	23,5	25,3	23,0	23,5
04 Cereale și preparate pe bază de cereale	62,4	89,6	69,2	60,4	53,6	72,4	77,6	67,5
05 Legume și fructe	128,5	161,5	132,5	137,2	92,5	84,0	86,4	81,2
06 Zaharuri, preparate pe bază de zahăr și miere	18,6	18,5	15,2	20,1	20,1	21,5	32,1	26,7
07 Cafea, ceai, cacao, condimente și preparate ale acestora	49,6	50,2	39,8	42,2	39,5	43,3	51,2	51,4
08 Hrană destinată animalelor (exclusiv cereale nemăcinată)	32,6	54,8	34,6	57,4	32,5	65,3	33,0	54,6
09 Produse și preparate alimentare diverse	39,5	44,3	38,0	38,7	44,5	43,4	42,0	39,8
<b>1 Băuturi și tutun</b>	<b>51,5</b>	<b>66,8</b>	<b>46,6</b>	<b>61,7</b>	<b>59,1</b>	<b>66,0</b>	<b>62,4</b>	<b>58,2</b>
11 Băuturi	19,0	24,1	23,6	31,9	30,3	31,8	32,3	29,4
12 Tutun brut și prelucrat	32,5	42,7	23,0	29,8	28,9	34,2	30,1	28,8
<b>2 Materiale crude, necomestibile, exclusiv combustibil</b>	<b>194,4</b>	<b>253,9</b>	<b>209,6</b>	<b>195,8</b>	<b>200,5</b>	<b>205,5</b>	<b>195,5</b>	<b>189,9</b>
21 Piei crude, piei tăbăcite și blănuri brute	0,6	0,7	0,8	1,0	0,5	0,5	0,1	0,4
22 Semințe și fructe oleaginoase	30,4	43,9	48,3	20,8	21,9	33,9	26,6	13,0
23 Cauciuc brut (inclusiv cauciuc sintetic și regenerat)	26,0	31,5	28,1	31,7	31,5	32,0	30,9	29,0
24 Lemn și plută	19,7	33,3	25,7	31,3	28,9	19,4	22,3	20,8
25 Pastă de hârtie și deșeurile lor	7,3	9,6	8,8	9,5	9,7	12,3	10,5	10,4
26 Fibre textile (cu excepția lăinii în fuior și a lăinii pieptănate) și deșeurile lor (neprelucrate în fire sau țesături)	30,6	32,8	29,7	29,9	36,2	38,3	23,8	40,8
27 Îngrășăminte naturale și minerale naturale (exclusiv cărbune, petrol și pietre prețioase)	11,7	9,6	9,1	11,3	10,6	12,8	9,5	14,3
28 Mineruri metalifere și deșeurile de metale	39,1	58,9	34,0	38,5	45,5	40,8	51,3	41,8
29 Alte materii brute de origine animală sau vegetală	29,2	33,6	25,1	21,9	15,7	15,6	20,5	19,4
<b>3 Combustibili minerali, lubrifianți și materiale derivate</b>	<b>458,1</b>	<b>455,9</b>	<b>366,1</b>	<b>548,7</b>	<b>536,8</b>	<b>478,2</b>	<b>635,9</b>	<b>463,3</b>
32 Cărbune, cocs și brichete	22,1	22,7	24,2	27,1	32,0	34,4	35,9	22,8
33 Petrol, produse petrolifere și produse înrudite	377,3	352,8	330,0	500,8	489,7	429,3	573,2	388,5
34 Gaz și produse industriale obținute din gaz	52,4	72,0	6,0	6,8	4,9	10,6	20,2	38,2
35 Energie electrică	6,3	8,4	5,9	14,1	10,1	3,9	6,6	13,8

<sup>P1</sup> Date revizuite. / Revised data.

<sup>P2</sup> Date provizorii. / Provisional data.

COD CSCI REV.4	2019						1.1-28.II 2019 în % față de 1.1-28.II 2018 1.1-28.II 2019 in % as against 1.1-28.II 2018	CODE SITC REV.4
	Oct.	Noi.	Dec.	Jan. <sup>(1)</sup>	Feb. <sup>(2)</sup>	1.1-28.II <sup>(2)</sup>		
	Oct.	Nov.	Dec.	Jan.	Feb.	1.1-28.II <sup>(2)</sup>		
<b>TOTAL</b>	<b>8227,1</b>	<b>7509,2</b>	<b>6320,0</b>	<b>6773,7</b>	<b>7041,7</b>	<b>13815,4</b>	<b>110,1</b>	<b>TOTAL</b>
<b>0 Alimente și animale vii</b>	<b>543,1</b>	<b>554,3</b>	<b>549,3</b>	<b>517,3</b>	<b>537,1</b>	<b>1054,4</b>	<b>114,7</b>	<b>Food and live animals</b>
00 Animale vii	13,8	11,7	12,6	14,6	13,8	28,3	126,3	Live animals
01 Carne și preparate	93,2	87,2	88,0	67,8	67,6	135,4	109,1	Meat and meat preparations
02 Produse lactate și ouă de păsări	47,0	49,5	47,8	47,1	50,7	97,8	115,5	Dairy products and birds eggs
03 Pește, crustacee, moluște	25,8	29,2	27,7	21,9	23,7	45,6	108,0	Fish, crustaceans, molluscs
04 Cereale și preparate pe bază de cereale	73,5	70,0	72,0	75,6	85,0	160,6	142,6	Cereals and cereal preparations
05 Legume și fructe	106,6	122,3	138,1	142,8	140,9	283,7	110,6	Vegetables and fruit
06 Zaharuri, preparate pe bază de zahăr și miere	28,0	31,4	22,4	25,1	19,6	44,7	105,9	Sugars, sugar preparations and honey
07 Cafea, ceai, cacao, condimente și preparate ale acestora	69,8	69,2	48,3	47,7	56,4	104,1	114,8	Coffee, tea, cocoa, spices and manufactures thereof
08 Hrană destinată animalelor (exclusiv cereale nemăcinată)	35,5	33,4	51,1	30,5	34,5	65,0	96,5	Feeding stuff for animals (not including unmilled cereals)
09 Produse și preparate alimentare diverse	49,9	50,5	41,2	44,3	44,9	89,2	117,0	Miscellaneous edible products and preparations
<b>1 Băuturi și tutun</b>	<b>60,2</b>	<b>68,2</b>	<b>63,6</b>	<b>49,7</b>	<b>55,0</b>	<b>104,6</b>	<b>100,8</b>	<b>Beverages and tobacco</b>
11 Băuturi	29,0	35,8	32,6	19,0	22,8	41,8	118,5	Beverages
12 Tutun brut și prelucrat	31,2	32,4	31,0	30,7	32,2	62,9	91,8	Tobacco and tobacco manufactures
<b>2 Materiale crude, inedibile, exclusiv combustibil</b>	<b>207,0</b>	<b>217,5</b>	<b>210,5</b>	<b>198,3</b>	<b>205,1</b>	<b>403,4</b>	<b>107,1</b>	<b>Crude materials, inedible, except fuels</b>
21 Piei crude, piei tăbăcite și blănuri brute	0,9	1,7	1,4	1,3	0,8	2,1	142,8	Hides, skins and fur skins, raw
22 Semințe și fructe oleaginoase	20,1	41,0	37,7	26,5	28,9	55,5	95,7	Oil seeds and oleaginous fruit
23 Cauciuc brut (inclusiv cauciuc sintetic și regenerat)	34,9	31,7	24,2	29,3	28,4	57,7	108,7	Raw rubber (including synthetic and reclaimed)
24 Lemn și plută	23,6	23,1	21,1	20,4	23,7	44,1	116,5	Cork and wood
25 Pastă de hârtie și deșeurile lor	9,5	11,5	9,8	8,8	6,8	15,6	107,9	Pulp and waste paper
26 Fibre textile (cu excepția lăinii în fuior și a lăinii pieptănate) și deșeurile lor (neprelucrate în fire sau țesături)	41,9	39,2	28,5	37,2	29,7	66,8	111,9	Textile fibres (other than wool tops and wool yarn combed) and their wastes (not manufactured into yarn or fabric)
27 Îngrășăminte naturale și minerale naturale (exclusiv cărbune, petrol și pietre prețioase)	12,7	9,8	6,6	9,4	14,9	24,2	121,0	Crude fertilisers and minerals (excluding coal, petroleum and precious stones)
28 Mineruri metalifere și deșeurile de metale	40,5	36,1	59,6	42,9	39,8	82,6	97,8	Metalliferous ores and metal scrap
29 Alte materii brute de origine animală sau vegetală	22,8	23,3	21,4	22,6	32,1	54,8	114,7	Crude animal and vegetable materials, n.e.s.
<b>3 Combustibili minerali, lubrifianți și materiale derivate</b>	<b>721,9</b>	<b>526,0</b>	<b>554,8</b>	<b>553,0</b>	<b>508,4</b>	<b>1061,4</b>	<b>110,5</b>	<b>Mineral fuels, lubricants and related materials</b>
32 Cărbune, cocs și brichete	33,5	23,9	25,3	35,3	29,2	64,6	130,4	Coal, coke and briquettes
33 Petrol, produse petrolifere și produse înrudite	642,8	419,4	407,5	356,8	381,8	738,6	94,4	Petroleum, petroleum products and related materials
34 Gaz și produse industriale obținute din gaz	26,2	60,8	88,8	117,4	81,2	198,6	177,1	Gas, natural and manufactured
35 Energie electrică	19,4	21,9	33,2	43,4	16,2	59,6	356,2	Electricity

**IMPORTURILE CIF PE SECȚIUNI CONFORM CLASIFICĂRII STANDARD**
**DE COMERȚ INTERNAȚIONAL (CSCI REV. 4) - continuare**
**CIF IMPORTS BY SECTIONS ACCORDING TO STANDARD INTERNATIONAL**
**8. TRADE CLASSIFICATION (SITC REV. 4) - continued**

COD CSCI REV.4	2018 <sup>P)</sup>							
	Feb. Feb.	Mart. March	Apr. April	Mai May	Iun. June	Iul. July	Aug. Aug.	Sept. Sept.
<b>milioane euro / million euro</b>								
<b>4</b>	<b>Uleiuri, grăsimi și ceruri de origine animală și vegetală</b>							
41	1,6	1,9	2,2	2,0	2,0	1,7	1,9	1,8
42								
43								
	7,9	9,9	8,4	8,5	8,1	7,9	8,9	9,4
	1,9	1,9	2,0	1,8	1,8	1,6	2,0	1,8
<b>5</b>	<b>Produse chimice și produse derivate nespecificate în altă secțiune</b>							
51	57,9	66,3	54,1	49,9	61,8	57,1	65,4	53,6
52	21,0	26,7	25,1	27,0	25,1	24,6	24,2	27,7
53	37,1	40,9	36,9	44,6	44,9	48,6	37,6	39,3
54	228,9	235,4	239,5	233,1	275,7	252,4	254,3	201,7
55								
	89,0	93,8	82,6	92,5	96,5	107,1	106,1	105,4
56	43,3	42,4	28,9	44,7	40,9	43,9	66,0	41,7
57	135,8	156,2	138,0	161,2	160,8	170,4	145,3	148,5
58	84,3	92,8	81,8	97,9	97,1	101,3	85,2	89,7
59	137,5	166,6	111,1	113,5	103,7	105,2	95,2	91,3
<b>6</b>	<b>Mărfuri manufacturate clasificate în principal după materia primă</b>							
61	1264,2	1415,0	1275,3	1470,9	1474,9	1472,8	1221,2	1341,3
	69,7	76,7	71,2	79,6	77,2	71,4	48,1	66,0
62	97,6	101,2	89,1	89,5	93,8	99,3	94,4	100,6
63	36,6	39,3	35,0	43,6	44,2	45,3	41,9	41,9
64								
	86,2	94,4	85,4	95,0	95,1	95,9	94,0	95,0
65								
	244,2	272,0	252,6	297,3	268,0	271,3	190,4	234,2
66	75,2	90,4	84,2	102,1	97,4	101,0	98,0	93,2
67	245,7	279,6	266,4	319,2	320,7	308,2	271,4	293,7
68	123,0	136,5	108,2	126,6	132,0	138,0	109,7	121,8
69	286,1	324,8	283,2	317,9	346,6	342,4	273,2	295,0
<b>7</b>	<b>Mașini și echipamente pentru transport</b>							
71	2391,1	2702,6	2410,4	2727,7	2812,4	2763,1	2327,6	2658,5
	177,9	191,8	155,5	202,0	192,2	193,1	154,8	199,4

<sup>1)</sup> Date revizuite. / Revised data.

<sup>P)</sup> Date provizorii. / Provisional data.

Oct. Oct.	Noi. Nov.	Dec. Dec.	2019			1.1-28.II 2019 in % față de 1.1-28.II 2018 1.1-28.II 2019 in % as against 1.1-28.II 2018	CODE SITC REV.4
			Ian. <sup>1)</sup> Jan. <sup>1)</sup>	Feb. <sup>P)</sup> Feb. <sup>P)</sup>	1.1-28.II <sup>P)</sup> 1.1-28.II <sup>P)</sup>		
<b>milioane euro / million euro</b>							
<b>15,6</b>	<b>13,5</b>	<b>11,5</b>	<b>12,7</b>	<b>11,1</b>	<b>23,9</b>	<b>98,7</b>	<b>Animal and vegetable oils, fats and waxes</b>
2,5	2,3	1,7	2,5	1,8	4,3	101,8	Animal oils and fats
							Fixed vegetable fats and oils, crude, refined or fractionated
10,6	9,3	8,2	8,3	7,9	16,2	102,0	Animal or vegetable fats and oils, processed; waxes of animal or vegetable origin; inedible mixtures or preparations of animal or vegetable fats and oils, n.e.s.
2,6	1,9	1,6	2,0	1,5	3,4	83,2	
<b>1016,9</b>	<b>923,4</b>	<b>814,8</b>	<b>924,7</b>	<b>988,2</b>	<b>1912,9</b>	<b>118,4</b>	<b>Chemicals and related products, n.e.s.</b>
82,1	65,8	72,6	62,3	56,1	118,4	101,6	Organic chemicals
28,1	24,9	25,4	26,4	28,8	55,2	131,4	Inorganic chemicals
45,7	42,1	29,1	34,3	39,6	73,9	105,6	Dyeing, tanning and colouring materials
321,6	300,6	308,5	301,3	322,9	624,2	143,3	Medical and pharmaceutical products
							Essential oils, resinoids and perfume materials: toilet, polishing and cleansing preparations
115,8	109,9	90,6	99,0	99,9	198,9	114,4	Mineral or chemical fertilisers
34,7	26,4	23,2	37,9	47,6	85,5	107,1	Plastics in primary forms
167,6	147,5	104,5	132,1	143,2	275,3	101,6	Plastics in non-primary forms
111,0	100,6	72,1	77,5	89,6	167,1	100,8	Chemical materials and products, n.e.s.
110,3	105,6	88,9	153,9	160,5	314,4	120,3	
<b>1568,9</b>	<b>1428,3</b>	<b>1092,2</b>	<b>1271,7</b>	<b>1347,9</b>	<b>2619,6</b>	<b>105,4</b>	<b>Manufactured goods classified mainly by raw materials</b>
							Leather, leather manufactures, n.e.s. and dressed furskins
79,2	73,2	53,7	61,9	64,9	126,8	94,6	Rubber manufactures
117,1	101,7	70,3	102,2	111,4	213,6	106,2	Paper, paperboard and articles of paper pulp, of paper or of paperboard
47,3	43,8	29,8	35,3	38,3	73,7	111,5	Textile yarn, fabrics, made-up articles, n.e.s. and related products
107,6	98,8	85,8	97,5	94,8	192,3	111,5	Non-metallic mineral manufactures
							Iron and steel
291,2	257,2	200,6	236,1	237,3	473,4	97,4	Non-ferrous metals
111,6	92,2	66,6	77,4	86,2	163,7	112,1	Manufactures of metals
323,5	306,3	246,6	255,7	291,2	546,9	110,6	
133,7	133,2	93,9	117,1	125,8	242,9	104,3	
357,6	322,0	244,9	288,6	297,8	586,4	103,2	
<b>3134,2</b>	<b>2890,8</b>	<b>2339,2</b>	<b>2498,5</b>	<b>2592,3</b>	<b>5090,8</b>	<b>107,8</b>	<b>Machinery and transport equipment</b>
							Power generating machinery and equipment
211,5	194,5	169,3	186,8	202,7	389,6	116,4	

IMPORTURILE CIF PE SECȚIUNI CONFORM CLASIFICĂRII STANDARD  
DE COMERȚ INTERNAȚIONAL (CSCI REV. 4) - continuare  
CIF IMPORTS BY SECTIONS ACCORDING TO STANDARD INTERNATIONAL

8. TRADE CLASSIFICATION (SITC REV. 4) - continued

COD CSCI REV.4	2018 <sup>P)</sup>							
	Feb.	Mart.	Apr.	Mai	Iun.	Iul.	Aug.	Sept.
	Feb.	March	April	May	June	July	Aug.	Sept.
	milioane euro / million euro							
72	163,7	201,4	211,5	202,0	257,2	228,7	185,0	216,2
73	45,2	58,4	49,6	64,3	59,1	62,9	40,8	49,2
74	341,4	374,8	337,3	394,5	404,5	393,6	345,1	370,3
75	82,2	81,7	70,0	82,2	75,2	78,8	83,9	84,3
76	204,6	232,8	218,6	231,7	220,1	214,1	232,5	251,8
77	735,2	819,9	725,5	813,9	789,5	806,2	752,6	808,3
78	623,7	715,6	625,5	692,1	721,7	701,1	511,9	660,1
79	17,2	25,9	16,9	44,9	93,0	84,5	21,0	18,8
<b>8</b>	<b>667,0</b>	<b>757,8</b>	<b>649,3</b>	<b>736,7</b>	<b>737,9</b>	<b>768,8</b>	<b>705,9</b>	<b>798,6</b>
81	34,0	39,2	29,5	41,5	43,0	53,1	44,2	52,4
82	55,9	61,5	53,7	64,7	63,4	67,2	63,0	66,7
83	11,3	12,7	11,7	14,7	14,3	18,6	18,2	13,0
84	126,0	136,7	124,7	133,2	121,9	137,6	147,8	163,6
85	83,6	91,8	75,5	72,2	68,5	82,3	74,0	92,3
87	111,0	132,1	121,5	126,9	125,8	120,1	117,8	133,3
88	18,4	22,5	15,5	22,6	19,9	20,1	19,7	20,5
89	226,8	261,2	217,2	260,7	281,1	269,8	221,1	256,9
<b>9</b>	<b>1,7</b>	<b>1,8</b>	<b>1,7</b>	<b>1,2</b>	<b>1,4</b>	<b>1,9</b>	<b>1,0</b>	<b>1,5</b>

<sup>1)</sup> Date revizuite. / Revised data.

<sup>P)</sup> Date provizorii. / Provisional data.

COD CSCI REV.4	2019						1.1-28.II 2019 în % față de 1.1-28.II 2018 1.1-28.II 2019 in % as against 1.1-28.II 2018	CODE SITC REV.4
	Oct.	Noi.	Dec.	Ian. <sup>(1)</sup>	Feb. <sup>P)</sup>	1.1-28.II <sup>P)</sup>		
	Oct.	Nov.	Dec.	Jan. <sup>(1)</sup>	Feb. <sup>P)</sup>	1.1-28.II <sup>P)</sup>		
	milioane euro / million euro							
72	208,8	192,9	195,2	143,1	180,6	323,6	109,8	
73	53,6	51,3	65,5	46,0	38,9	84,9	90,9	
74	439,6	384,8	317,6	351,4	367,5	718,9	106,9	
75	123,0	127,3	104,0	96,6	82,3	179,0	106,9	
76	335,2	303,7	183,2	205,0	216,3	421,3	103,5	
77	971,6	874,3	686,2	824,3	810,9	1635,2	108,5	
78	765,9	740,0	588,1	625,1	673,0	1298,1	107,2	
79	25,0	21,9	30,2	20,2	20,0	40,2	117,4	
<b>8</b>	<b>957,6</b>	<b>885,8</b>	<b>682,8</b>	<b>746,3</b>	<b>795,1</b>	<b>1541,4</b>	<b>115,7</b>	
81	64,3	49,6	35,5	33,8	34,9	68,6	101,5	
82	85,8	74,5	65,3	60,5	71,1	131,6	118,4	
83	13,7	14,4	11,6	13,4	13,9	27,4	116,6	
84	193,2	171,6	132,4	147,2	143,0	290,2	112,5	
85	91,8	77,2	55,5	78,1	91,3	169,4	107,2	
87	159,9	149,9	134,1	139,7	138,4	278,1	122,9	
88	24,8	26,5	19,2	19,4	24,6	44,1	121,2	
89	324,2	322,1	229,1	254,3	277,9	532,2	117,9	
<b>9</b>	<b>1,5</b>	<b>1,4</b>	<b>1,3</b>	<b>1,4</b>	<b>1,6</b>	<b>3,1</b>	<b>86,3</b>	





## 11. IMPORTURILE CIF PE MARILE CATEGORII ECONOMICE (MCE) CIF IMPORTS BY BROAD ECONOMIC CATEGORIES (BEC)

COD MCE	2018 <sup>P)</sup>							
	Feb. Feb.	Mart. March	Apr. April	Mai May	Iun. June	Iul. July	Aug. Aug.	Sept. Sept.
<b>TOTAL</b>	<b>6341,1</b>	<b>7167,9</b>	<b>6250,4</b>	<b>7143,9</b>	<b>7186,7</b>	<b>7172,8</b>	<b>6532,4</b>	<b>6813,3</b>
<b>1 Alimente și băuturi</b>	<b>478,3</b>	<b>572,2</b>	<b>507,4</b>	<b>521,0</b>	<b>469,5</b>	<b>501,5</b>	<b>526,3</b>	<b>486,1</b>
11 Produse de bază (primare)	170,6	228,4	203,7	184,1	137,2	158,6	159,3	125,1
111 În principal destinate pentru industrie	49,6	75,9	77,5	53,5	53,0	80,2	79,0	49,8
112 În principal destinate pentru consumul casnic	120,9	152,6	126,2	130,7	84,2	78,4	80,2	75,2
12 Produse prelucrate	307,7	343,8	303,7	336,9	332,3	342,9	367,0	361,1
121 În principal destinate pentru industrie	27,0	30,5	26,0	30,4	31,7	29,9	33,9	30,2
122 În principal destinate pentru consumul casnic	280,7	313,3	277,6	306,5	300,5	313,0	333,1	330,9
<b>2 Aprovizionări industriale nespecificate în altă parte</b>	<b>2009,8</b>	<b>2316,9</b>	<b>2034,4</b>	<b>2355,3</b>	<b>2341,3</b>	<b>2366,9</b>	<b>2019,9</b>	<b>2155,2</b>
21 Produse de bază	126,0	182,9	126,2	125,8	120,0	107,6	122,0	114,8
22 Produse prelucrate	1883,9	2134,0	1908,2	2229,5	2221,3	2259,4	1897,9	2040,4
<b>3 Combustibili și lubrifianți</b>	<b>457,6</b>	<b>455,5</b>	<b>363,1</b>	<b>541,0</b>	<b>522,6</b>	<b>462,6</b>	<b>621,9</b>	<b>442,6</b>
31 Produse de bază	337,5	324,0	228,7	362,0	340,9	292,3	439,5	272,1
32 Produse prelucrate	120,1	131,5	134,4	179,0	181,6	170,3	182,4	170,5
321 Carburanți pentru motoare	4,4	4,3	6,9	11,7	5,7	5,7	5,7	3,4
322 Alți carburanți	115,8	127,3	127,5	167,3	175,9	164,6	176,7	167,2
<b>4 Bunuri de capital (exclusiv echipamente de transport) și părți și accesorii</b>	<b>1499,7</b>	<b>1694,3</b>	<b>1550,6</b>	<b>1713,1</b>	<b>1733,4</b>	<b>1709,1</b>	<b>1577,8</b>	<b>1710,7</b>
41 Bunuri de capital (exclusiv materiale de transport)	766,9	861,8	807,2	876,8	932,4	904,5	821,8	921,5
42 Subansamble, piese și accesorii	732,9	832,4	743,4	836,3	801,1	804,6	756,1	789,2
<b>5 Echipament de transport și părți și accesorii</b>	<b>913,4</b>	<b>1025,2</b>	<b>877,6</b>	<b>1026,0</b>	<b>1099,5</b>	<b>1083,7</b>	<b>785,0</b>	<b>980,6</b>
51 Automobile pentru transportul persoanelor	164,7	194,5	170,7	190,8	204,1	210,5	142,4	167,1
52 Alte echipamente de transport	115,5	141,6	130,0	166,3	213,3	209,8	100,3	151,8
521 Destinate pentru industrie	110,5	135,0	122,7	157,0	205,3	202,8	94,6	148,2
522 Nedestinate pentru industrie	5,0	6,6	7,4	8,9	8,0	6,9	5,7	3,6
53 Subansamble, piese și accesorii	633,2	689,1	576,9	669,3	682,2	663,4	542,3	661,7
<b>6 Bunuri de consum nespecificate în altă parte</b>	<b>980,9</b>	<b>1095,0</b>	<b>916,4</b>	<b>985,5</b>	<b>979,3</b>	<b>1019,2</b>	<b>1000,0</b>	<b>1028,7</b>
61 Durabile	129,2	151,7	128,1	148,9	141,2	141,6	153,1	176,3
62 Semi-durabile	375,7	420,5	380,9	401,2	377,4	410,4	399,7	446,9
63 Nedurabile	476,0	522,8	427,3	435,4	460,7	467,2	447,2	405,5
<b>7 Bunuri necuprinse în altă parte</b>	<b>1,3</b>	<b>8,8</b>	<b>1,0</b>	<b>2,0</b>	<b>41,1</b>	<b>29,8</b>	<b>1,5</b>	<b>9,4</b>

## 12. IMPORTURILE CIF PE CLASE DE BAZĂ DIN SISTEMUL CONTURILOR NAȚIONALE (SCN) CIF IMPORTS BY BASIC CLASSES OF THE SYSTEM OF NATIONAL ACCOUNTS (SNA)

COD SCN	2018 <sup>P)</sup>							
	Feb. Feb.	Mart. March	Apr. April	Mai May	Iun. June	Iul. July	Aug. Aug.	Sept. Sept.
<b>TOTAL</b>	<b>6341,1</b>	<b>7167,9</b>	<b>6250,4</b>	<b>7143,9</b>	<b>7186,7</b>	<b>7172,8</b>	<b>6532,4</b>	<b>6813,3</b>
1 Bunuri de capital	877,4	996,8	929,9	1033,8	1137,6	1107,3	916,3	1069,6
2 Bunuri intermediare	3905,8	4396,1	3814,4	4474,1	4426,1	4402,0	4047,4	4125,4
3 Bunuri de consum	1387,6	1567,4	1327,5	1431,5	1372,1	1417,5	1419,0	1438,5
4 Bunuri necuprinse în cele 3 clase	170,4	207,6	178,6	204,5	250,9	246,0	149,6	179,9

Oct. Oct.	Noi. Nov.	Dec. Dec.	2019			1.1-28.II 2019 in % față de 1.1-28.II 2018 1.1-28.II 2019 in % as against 1.1-28.II 2018	CODE BEC
			Jan. <sup>(1)</sup> Jan. <sup>(1)</sup>	Feb. <sup>(1)</sup> Feb. <sup>(1)</sup>	1.1-28.II <sup>(1)</sup> 1.1-28.II <sup>(1)</sup>		
<b>8227,1</b>	<b>7509,2</b>	<b>6320,0</b>	<b>6773,7</b>	<b>7041,7</b>	<b>13815,4</b>	<b>110,1</b>	<b>TOTAL</b>
566,5	602,3	564,5	526,1	540,3	1066,4	113,5	Food and beverages
147,9	175,9	199,5	194,8	196,3	391,1	114,2	Basic (primary) goods
52,1	64,7	67,2	58,7	60,8	119,4	124,5	Mainly for industry
							Mainly for household
95,9	111,2	132,3	136,2	135,5	271,7	110,2	consumption
418,5	426,4	365,0	331,3	344,0	675,3	113,1	Processed goods
35,9	36,9	28,2	30,5	28,8	59,3	99,6	Mainly for industry
							Mainly for household
382,6	389,5	336,7	300,8	315,2	616,0	114,6	consumption
2478,7	2271,6	1812,4	2035,7	2170,3	4206,0	105,3	Industrial supplies not elsewhere specified
123,1	119,8	137,9	137,7	147,8	285,6	113,1	Basic (primary) goods
2355,5	2151,8	1674,5	1897,9	2022,5	3920,5	104,8	Processed goods
696,6	507,3	552,5	551,8	503,3	1055,1	110,2	Fuels and lubricants
476,5	288,5	359,2	400,0	377,1	777,0	110,2	Basic (primary) goods
220,1	218,8	193,3	151,9	126,2	278,1	110,3	Processed goods
4,0	3,0	3,9	3,6	3,4	7,0	85,3	Motor fuels
216,1	215,7	189,4	148,3	122,8	271,1	111,1	Other fuels
1984,6	1827,0	1530,8	1602,1	1632,9	3235,0	108,7	Capital goods (except transport equipment) and parts and accessories thereof
1076,1	1005,8	873,8	772,0	813,7	1585,7	106,3	Capital goods (except transport equipment)
908,5	821,3	657,0	830,1	819,2	1649,3	111,2	Parts and accessories
1135,6	1075,0	875,4	942,3	1018,9	1961,2	111,6	Transport equipments and parts and accessories thereof
216,0	222,3	187,1	167,7	183,3	351,0	112,0	Passengers motor cars
162,4	175,3	141,4	133,7	150,1	283,8	113,1	Other transport equipment
156,7	170,1	137,6	129,4	141,9	271,3	135,0	Industrial
5,6	5,3	3,8	4,3	8,2	12,5	136,7	Non-industrial
757,2	677,4	546,9	640,9	685,5	1326,4	107,5	Parts and accessories
1361,8	1193,6	980,6	1091,8	1143,9	2235,7	116,5	Consumer goods not elsewhere specified
286,4	211,5	142,1	137,1	152,7	289,8	113,7	Durable
536,8	476,0	349,2	403,5	419,0	822,5	109,2	Semi-durable
558,5	506,0	489,3	551,2	572,1	1123,4	123,4	Non-durable
3,3	32,4	3,9	23,9	32,2	56,1	28,9	ori (times) Goods not elsewhere classified

<sup>(1)</sup> Date revizuite. / Revised data.  
<sup>(P)</sup> Date provizorii. / Provisional data.

EXPORTURILE FOB CONFORM CLASIFICĂRII PRODUSELOR  
ȘI SERVICIILOR ASOCIATE ACTIVITĂȚILOR (CPSA 2015)  
FOB EXPORTS ACCORDING TO CLASSIFICATION

13. OF PRODUCTS BY ACTIVITIES (CPA 2015)

COD CPSA	2018 <sup>P)</sup>							
	Feb. Feb.	Mart. March	Apr. April	Mai May	Iun. June	Iul. July	Aug. Aug.	Sept. Sept.
	milioane euro / million euro							
<b>TOTAL</b>	<b>5456,5</b>	<b>6107,2</b>	<b>5233,9</b>	<b>5870,9</b>	<b>5883,5</b>	<b>5900,6</b>	<b>5132,9</b>	<b>5839,9</b>
01	254,3	267,4	232,9	206,5	223,5	451,9	466,3	484,0
02		2,5	2,1	2,1	1,8	1,6	0,9	1,0
03		0,3	0,3	0,3	0,2	0,4	0,5	0,6
05		)	)	-	-	)	-	)
06		-	-	1,7	3,1	1,8	1,4	0,4
07		6,7	2,6	4,2	6,2	3,7	6,4	3,4
08		3,3	3,2	3,4	4,7	4,9	4,0	5,2
10		129,6	151,6	138,3	155,8	145,4	160,5	134,7
11		11,5	14,8	15,1	16,4	16,2	17,7	16,5
12		50,3	59,9	56,7	62,2	58,2	53,0	60,8
13		122,4	135,5	110,3	134,1	117,0	122,9	86,2
14		210,3	229,5	181,0	220,8	234,5	253,8	198,1
15		125,9	138,8	105,8	126,2	133,1	153,1	101,6
16								
		121,5	141,0	134,8	156,3	140,8	143,6	121,0
17		32,0	37,8	34,9	40,4	38,4	39,0	36,2
19								
		211,4	242,0	168,4	181,6	234,5	230,7	215,6
20		157,0	201,6	175,5	173,2	168,6	167,8	160,0
21								
		65,4	75,6	56,2	68,0	70,6	62,2	55,7
22		279,7	313,1	279,8	306,9	299,4	294,2	276,2
23		32,5	37,2	35,0	42,3	39,1	36,9	34,3
24		255,4	335,9	309,2	323,0	324,4	308,3	272,3
25								
		218,4	195,0	178,2	185,9	261,5	168,0	145,4
26								
		333,9	368,6	312,1	367,2	370,4	340,5	328,8
27		630,2	700,1	612,1	681,1	660,3	620,5	600,4
28								
		483,4	569,5	477,1	550,7	551,7	534,2	465,3
29								
		1249,8	1410,2	1211,5	1367,4	1329,0	1270,6	895,4
30		150,2	129,2	83,2	133,6	103,9	131,3	144,3
31		185,9	206,3	179,6	204,1	203,0	168,5	165,7
32								
		49,4	55,1	51,8	58,8	55,4	58,6	39,4
35								
		25,1	18,6	15,3	12,5	10,8	21,4	23,9
		58,2	64,5	67,5	79,6	81,6	78,4	67,3

			2019			1.1-28.11 2019		CODE CPA
Oct. Oct.	Noi. Nov.	Dec. Dec.	Ian. <sup>(1)</sup> Jan. <sup>(1)</sup>	Feb. <sup>(2)</sup> Feb. <sup>(2)</sup>	1.1-28.11 <sup>(2)</sup> 1.1-28.11 <sup>(2)</sup>	in % față de 1.1-28.11 2018		
			milioane euro / million euro					
<b>6337,5</b>	<b>5941,5</b>	<b>4604,1</b>	<b>5511,2</b>	<b>5891,8</b>	<b>11403,0</b>	<b>104,8</b>	<b>TOTAL</b>	
469,0	336,5	268,4	272,3	340,5	612,8	119,2	Products of agriculture and hunting	
1,7	1,7	1,8	1,7	2,0	3,8	81,8	Products of forestry and logging	
0,5	0,3	0,6	0,5	0,4	0,9	147,3	Fish and other fishing	
0,1	0,1	)	)	-	)	4,0	Coal and lignite	
1,1	0,7	0,5	-	0,3	0,3	76,6	Crude petroleum and natural gas	
5,6	5,4	3,6	0,2	3,6	3,8	32,4	Metal ores	
4,8	5,4	3,5	2,5	4,5	7,0	102,2	Other mining and quarrying products	
170,1	156,5	130,9	146,4	146,9	293,3	111,9	Food products	
11,5	11,4	9,4	15,3	11,5	26,9	119,2	Beverages	
65,0	61,9	53,9	70,7	65,3	136,1	139,6	Tobacco products	
134,6	133,7	93,7	120,1	121,2	241,3	100,4	Textile products	
227,9	213,3	171,9	188,1	214,2	402,3	95,8	Wearing apparel	
135,3	129,9	88,6	116,2	127,1	243,2	96,0	Leather and related products	
							Wood and products of wood (except furniture): articles of straw	
140,3	137,2	105,2	127,8	134,8	262,6	102,1	and plaiting materials	
42,4	41,1	31,7	39,3	38,6	77,9	120,2	Paper and paper products	
							Coke and refined petroleum	
195,2	144,5	198,2	197,2	188,5	385,7	88,3	products	
175,5	171,3	150,3	174,2	189,0	363,2	113,2	Chemicals and chemical products	
							Basic pharmaceutical products and	
67,7	69,0	59,8	63,5	70,6	134,1	102,1	pharmaceutical preparations	
312,8	315,2	217,3	280,3	304,8	585,1	107,2	Rubber and plastic products	
40,1	38,2	26,5	36,7	39,4	76,0	113,3	Other non metallic mineral products	
322,3	302,8	239,6	317,8	319,7	637,4	110,4	Basic metals	
							Fabricated metal products (except machinery and equipment)	
190,1	188,6	190,1	162,4	177,1	339,5	90,7	Computer, electronic	
398,3	402,6	318,5	359,2	388,0	747,3	114,4	and optical products	
729,1	713,6	505,6	669,3	679,8	1349,1	107,2	Electrical equipment	
							Machinery and	
568,1	549,8	400,7	525,4	564,1	1089,5	114,1	equipment n.e.s.	
							Motor vehicles, trailers and	
1381,9	1338,0	961,1	1241,2	1292,5	2533,7	100,4	semi-trailers	
169,6	88,9	93,4	69,2	130,3	199,5	80,4	Other transport equipment	
211,2	214,1	145,3	195,9	202,1	398,0	106,9	Furniture	
							Other manufactured goods n.e.s.	
64,3	61,4	46,9	45,9	56,5	102,5	109,7	Electricity, gas, steam	
22,9	19,4	17,6	13,2	13,1	26,3	56,4	and air conditioning	
78,7	88,9	69,6	58,7	65,4	124,0	102,0	Other products n.e.s.	

<sup>(1)</sup> Date revizuite. / Revised data.

<sup>(2)</sup> Date provizorii. / Provisional data.

<sup>(3)</sup> Valori sub 0,05. / Values under 0.05.

IMPORTURILE CIF CONFORM CLASIFICĂRII PRODUSELOR  
ȘI SERVICIILOR ASOCIATE ACTIVITĂȚILOR (CPSA 2015)  
CIF IMPORTS ACCORDING TO CLASSIFICATION

14. OF PRODUCTS BY ACTIVITIES (CPA 2015)

COD CPSA	2018 <sup>P)</sup>							
	Feb. Feb.	Mart. March	Apr. April	Mai May	Iun. June	Iul. July	Aug. Aug.	Sept. Sept.
	milioane euro / million euro							
<b>TOTAL</b>	<b>6341,1</b>	<b>7167,9</b>	<b>6250,4</b>	<b>7143,9</b>	<b>7186,7</b>	<b>7172,8</b>	<b>6532,4</b>	<b>6813,3</b>
01	191,8	269,3	229,4	197,1	145,3	160,7	164,6	126,9
02		6,6	16,6	9,7	11,9	11,5	4,6	7,2
03		4,2	6,4	5,6	5,2	5,3	5,3	5,6
05	5,5	8,1	6,9	7,0	8,0	14,8	15,8	7,2
06	330,1	314,3	219,4	352,0	330,6	275,0	422,7	264,2
07	16,7	37,7	14,8	17,1	26,7	19,6	32,5	24,8
08	10,7	7,0	6,4	8,4	9,1	10,9	7,7	12,6
10	350,1	408,1	341,8	389,2	357,4	398,6	392,8	413,4
11	22,1	27,2	27,1	36,6	33,4	37,2	35,7	32,0
12	31,7	40,2	21,5	27,7	26,7	32,7	29,1	28,2
13	243,7	271,0	249,6	293,7	270,4	274,1	185,6	240,7
14	125,7	136,3	124,2	132,9	121,2	137,4	147,5	163,3
15	157,5	174,7	151,4	158,5	151,2	164,1	137,4	164,0
16		49,7	55,6	50,7	62,6	61,2	59,8	56,2
17	99,8	111,1	100,3	110,9	111,3	115,3	109,7	111,6
19		113,0	122,2	131,1	173,0	184,6	181,8	187,8
20	562,0	633,2	514,3	571,4	576,7	599,4	574,7	545,8
21		229,5	236,7	241,7	235,4	276,4	254,3	256,3
22	315,0	341,5	303,5	343,8	344,9	350,1	304,3	327,7
23	81,7	99,6	91,7	112,3	107,4	111,8	106,5	102,0
24	376,0	428,0	384,4	458,8	461,6	454,4	386,6	425,7
25		307,3	349,0	301,6	340,6	407,3	397,1	300,4
26		555,5	613,4	566,1	618,1	566,6	576,4	593,9
27		558,3	636,2	547,2	618,6	608,7	616,2	569,8
28		629,2	719,1	660,4	751,0	802,7	773,6	647,3
29		724,6	817,5	717,1	804,8	835,7	826,0	590,6
30		40,4	61,1	39,4	71,6	125,7	105,9	51,5
31		53,2	59,0	51,6	61,5	60,6	64,0	59,5
32		107,1	120,3	101,1	118,0	111,7	105,3	105,5
35		6,3	8,4	5,9	14,1	10,1	3,9	6,6
		36,2	39,2	34,4	40,3	36,8	42,6	40,9

<sup>1)</sup> Date revizuite. / Revised data.

<sup>P)</sup> Date provizorii. / Provisional data.

Oct. Oct.	Noi. Nov.	Dec. Dec.	2019			1.1-28.II 2019 in % față de 1.1-28.II 2018 1.1-28.II 2019 in % as against 1.1-28.II 2018	CODE CPA		
			Jan. <sup>1)</sup> Jan.	Feb. <sup>P)</sup> Feb.	1.1-28.II <sup>P)</sup> 1.1-28.II				
milioane euro / million euro									
<b>8227,1</b>	<b>7509,2</b>	<b>6320,0</b>	<b>6773,7</b>	<b>7041,7</b>	<b>13815,4</b>	<b>110,1</b>	<b>TOTAL</b>		
149,5	176,7	205,4	210,4	227,4	437,8	117,8	Products of agriculture and hunting		
	7,5	8,0	8,1	7,9	8,7	120,4	Products of forestry and logging		
	5,4	6,4	7,8	6,1	5,4	123,8	Fish and other fishing products, aquaculture products		
	16,1	5,0	3,5	8,9	7,5	132,4	Coal and lignite		
	459,2	282,6	353,7	389,2	367,1	109,7	Crude petroleum and natural gas		
	19,0	17,6	44,7	26,4	21,2	119,8	Metal ores		
	10,7	7,7	5,1	7,0	12,3	110,4	Other mining and quarrying products		
	460,7	462,8	415,5	373,4	389,7	110,8	Food products		
	31,8	38,4	36,4	23,3	25,2	118,5	Beverages		
	29,5	31,3	29,4	29,6	29,8	59,4	Tobacco products		
	293,3	261,2	199,5	241,0	236,5	98,6	Textile products		
	192,8	171,3	132,2	145,9	142,8	288,7	Wearing apparel		
	175,8	157,3	114,6	146,2	163,3	102,9	Leather and related products		
		62,8	58,3	42,3	47,7	53,2	100,9	Wood and products of wood (except furniture); articles of straw and plaiting materials	
	125,1	117,0	100,6	112,0	107,3	219,3	109,5	Paper and paper products	
	223,7	213,6	162,6	108,1	114,2	222,3	94,2	Coke and refined petroleum products	
	631,2	565,0	467,6	585,5	611,1	1196,7	109,7	Chemicals and chemical products	
		323,5	303,4	309,8	305,2	324,3	629,5	143,7	Basic pharmaceutical products and pharmaceutical preparations
		388,8	348,1	258,0	315,4	340,4	655,8	106,0	Rubber and plastic products
		121,1	100,7	72,2	83,8	94,2	178,0	111,8	Other non metallic mineral products
		467,1	447,4	352,4	379,1	426,6	805,7	108,7	Basic metals
		396,0	349,1	265,8	330,1	335,6	665,7	109,1	Fabricated metal products (except machinery and equipment)
		799,3	756,0	554,6	623,1	597,4	1220,5	108,2	Computer, electronic and optical products
		753,5	653,6	505,9	608,0	614,3	1222,3	106,9	Electrical equipment
		814,3	729,6	672,6	632,5	679,1	1311,5	107,6	Machinery and equipment n.e.s.
		904,6	878,3	700,9	739,2	801,2	1540,5	110,9	Motor vehicles, trailers and semi-trailers
		45,1	70,9	46,3	43,2	62,5	105,7	130,9	Other transport equipment
		81,9	71,1	62,9	57,3	67,1	124,4	118,0	Furniture
		166,6	139,6	119,7	108,8	122,4	231,1	112,5	Other manufactured goods n.e.s.
		19,4	21,9	33,2	43,4	16,2	59,6	356,2	Electricity, gas, steam and air conditioning
		51,5	59,0	36,7	36,0	37,6	73,5	96,8	Other products n.e.s.

## 15.

**EXPORTURILE FOB PE SECȚIUNI ȘI CAPITOLE ALE NOMENCLATORULUI COMBINAT (N.C.)**  
**FOB EXPORTS BY SECTIONS AND CHAPTERS OF THE COMBINED NOMENCLATURE (C.N.)**

COD NC	2018 <sup>p)</sup>							
	Feb. Feb.	Mart. March	Apr. April	Mai May	Iun. June	Iul. July	Aug. Aug.	Sept. Sept.
<b>TOTAL</b>	<b>5456,5</b>	<b>6107,2</b>	<b>5233,9</b>	<b>5870,9</b>	<b>5883,5</b>	<b>5900,6</b>	<b>5132,9</b>	<b>5839,9</b>
<b>I Animale vii și produse animale</b>	<b>55,7</b>	<b>80,2</b>	<b>70,2</b>	<b>87,6</b>	<b>86,8</b>	<b>93,7</b>	<b>87,4</b>	<b>65,1</b>
1 Animale vii	18,5	34,7	33,5	39,0	39,4	46,3	40,8	24,2
2 Carne și organe comestibile	19,5	25,5	19,3	24,0	24,8	23,4	23,7	19,8
3 Pește și crustacee, moluște și alte nevertebrate acvatice	0,9	0,8	1,0	1,0	1,9	2,0	2,6	2,7
4 Lapte și produse lactate; ouă; miere; produse comestibile de origine animală nespecificate în altă parte	13,7	15,9	13,9	20,1	17,7	19,0	16,9	15,4
5 Alte produse de origine animală	3,0	3,2	2,5	3,5	2,9	2,9	3,3	3,0
<b>II Produse vegetale</b>	<b>237,9</b>	<b>235,1</b>	<b>199,6</b>	<b>167,3</b>	<b>185,4</b>	<b>415,0</b>	<b>429,8</b>	<b>460,2</b>
6 Plante vii și produse de floricultură	0,3	0,1	0,4	0,3	0,2	0,1	0,3	0,1
7 Legume, plante, rădăcini și tuberculi, alimentare	2,9	2,7	1,9	4,6	10,6	17,7	12,5	11,8
8 Fructe comestibile	3,3	4,4	2,8	2,3	5,5	11,0	9,2	6,3
9 Cafea, ceai, mate și condimente	2,2	2,3	1,5	2,1	1,8	1,6	1,5	2,2
10 Cereale	121,9	190,7	147,8	107,0	106,8	229,6	222,1	269,1
11 Produse ale industriei morăritului; malt; amidon	1,0	1,3	1,5	1,1	1,0	0,8	0,9	0,9
12 Semințe și fructe oleaginoase; plante industriale sau medicinale; paie și furaje	106,2	33,5	43,7	49,6	59,3	154,0	183,0	169,7
13 Gume, rășini și alte seve și extracte vegetale	)	0,1	0,1	0,1	0,1	0,1	0,1	0,1
14 Materiale pentru împletit și alte produse de origine vegetală, necuprinse în altă parte	)	)	0,1	0,2	0,2	0,2	0,1	0,1
<b>III Grăsimi și uleiuri animale sau vegetale</b>	<b>13,8</b>	<b>17,8</b>	<b>25,2</b>	<b>20,2</b>	<b>17,8</b>	<b>28,4</b>	<b>12,9</b>	<b>21,6</b>
15 Grăsimi și uleiuri animale sau vegetale	13,8	17,8	25,2	20,2	17,8	28,4	12,9	21,6
<b>IV Produse alimentare, băuturi și tutun</b>	<b>134,6</b>	<b>157,5</b>	<b>144,3</b>	<b>159,9</b>	<b>147,8</b>	<b>142,5</b>	<b>146,2</b>	<b>155,3</b>
16 Preparate din carne și pește	13,1	16,7	13,1	14,9	13,2	14,0	14,1	13,9
17 Zaharuri și produse zaharoase	6,8	3,4	2,8	2,9	3,8	2,4	2,3	5,5
18 Cacao și preparate din cacao	8,0	6,5	4,9	5,2	4,0	4,0	3,6	9,6
19 Preparate pe bază de cereale, de făină, de amidon; produse de patiserie	14,2	18,5	14,7	17,2	14,1	13,7	14,2	16,1
20 Preparate din legume, fructe sau din alte părți de plante	4,5	6,0	5,0	5,0	5,8	6,2	4,9	5,6
21 Preparate alimentare diverse	13,9	15,7	13,8	14,2	14,6	14,3	12,3	14,6
22 Băuturi alcoolice și nealcoolice; oțet	10,4	12,6	13,6	15,6	16,1	15,8	15,0	10,9
23 Reziduri și deșeurile ale industriei alimentare; nutreți pentru animale	13,0	18,1	19,4	22,6	17,9	19,1	19,0	16,1
24 Tutun și înlocuitori de tutun prelucrați	50,7	60,0	57,0	62,2	58,3	53,1	60,8	63,1
<b>V Produse minerale</b>	<b>251,0</b>	<b>275,0</b>	<b>198,5</b>	<b>210,8</b>	<b>258,8</b>	<b>269,9</b>	<b>257,8</b>	<b>269,9</b>
25 Sare; sulf; pietre; ipsos, var și ciment	3,7	4,3	4,3	5,3	5,9	5,3	6,1	5,4
26 Mineruri, zgură și cenușă	7,7	2,8	4,6	7,4	4,1	6,6	5,1	3,6
27 Combustibili și uleiuri minerale; materiale bituminoase; ceruri minerale	239,7	267,9	189,6	198,1	248,8	258,0	246,6	260,9

<sup>1)</sup> Date revizuite. / Revised data.

<sup>2)</sup> Date provizorii. / Provisional data.

<sup>3)</sup> Valori sub 0,05. / Values under 0.05.

Oct. Oct.	Noi. Nov.	Dec. Dec.	2019			1.1-28.II 2019 in % față de 1.1-28.II 2018 1.1-28.II 2019 in % as against 1.1-28.II 2018	CODE CN
			Jan. <sup>1)</sup> Jan. <sup>1)</sup>	Feb. <sup>2)</sup> Feb. <sup>2)</sup>	1.1-28.II <sup>3)</sup> 1.1-28.II <sup>3)</sup>		
<b>6337,5</b>	<b>5941,5</b>	<b>4604,1</b>	<b>5511,2</b>	<b>5891,8</b>	<b>11403,0</b>	<b>104,8</b>	<b>TOTAL</b>
<b>73,8</b>	<b>69,2</b>	<b>62,6</b>	<b>66,6</b>	<b>65,3</b>	<b>131,9</b>	<b>110,8</b>	<b>Live animals and animal products</b>
28,5	23,7	25,1	25,0	29,0	54,0	133,6	Live animals
20,6	22,2	19,1	19,0	16,8	35,8	86,8	Meat and edible offal
2,8	2,0	1,7	1,2	1,0	2,2	107,9	Fish and crustaceans, molluscs and other aquatic invertebrates
18,0	18,0	14,5	17,7	16,2	33,9	114,0	Milk and dairy products; eggs; honey; edible animal products n.e.s.
3,8	3,2	2,2	3,6	2,2	5,9	108,3	Other products of animal origin
<b>444,6</b>	<b>315,9</b>	<b>245,9</b>	<b>247,7</b>	<b>310,6</b>	<b>558,3</b>	<b>117,4</b>	<b>Vegetable products</b>
0,2	0,2	0,1	0,5	0,2	0,7	81,4	Live plants, flower products
13,2	8,3	6,8	3,7	2,6	6,3	88,6	Edible vegetables, roots and tubers
8,8	6,6	3,2	2,5	2,1	4,7	73,5	Edible fruits
2,5	2,4	1,8	2,1	2,5	4,7	109,7	Coffee, tea, mate and spices
287,7	174,3	147,4	170,0	203,4	373,4	133,3	Cereals
1,0	1,1	1,1	1,3	1,3	2,5	123,8	Products of the milling industry; malt; starch
131,0	122,8	85,3	67,4	98,4	165,8	94,8	Seeds and fruits; industrial and medicinal plants; straw and fodder
0,1	0,1	0,1	0,1	0,1	0,2	159,5	Lac; gums, resins and other vegetable saps and extracts
0,1	)	)	)	0,1	0,1	156,9	Vegetable plaiting materials; vegetable products not elsewhere specified
<b>20,6</b>	<b>18,8</b>	<b>13,3</b>	<b>20,8</b>	<b>24,4</b>	<b>45,2</b>	<b>162,8</b>	<b>Animal or vegetable fats and oils</b>
20,6	18,8	13,3	20,8	24,4	45,2	162,8	Animal or vegetable fats and oils
<b>172,9</b>	<b>160,2</b>	<b>140,2</b>	<b>167,6</b>	<b>160,8</b>	<b>328,4</b>	<b>123,0</b>	<b>Prepared foodstuffs, beverages and tobacco</b>
16,5	14,8	13,1	14,5	14,1	28,5	111,1	Preparation of meat and fish
6,8	3,6	3,3	3,2	3,1	6,4	59,9	Sugar and sugar confectionery
11,0	10,0	9,4	10,2	9,8	20,0	133,8	Cocoa and cocoa preparations
17,6	18,2	14,4	16,1	16,9	32,9	118,1	Preparations of cereals, flour, starch, milk; pastry products
6,5	6,7	4,3	4,8	5,6	10,4	98,2	Preparations of vegetables, fruit or other parts of plants
16,5	16,3	15,3	15,2	15,3	30,5	114,7	Miscellaneous edible preparations
11,4	11,4	9,3	11,6	10,9	22,5	112,3	Alcoholic and non-alcoholic beverages; vinegar
21,6	17,3	17,0	21,3	19,8	41,1	126,6	Residues and waste from the food industry; animal fodder
65,0	62,0	53,9	70,8	65,3	136,1	138,5	Tobacco and manufactured tobacco substitutes
<b>236,5</b>	<b>180,9</b>	<b>227,3</b>	<b>216,7</b>	<b>215,3</b>	<b>432,0</b>	<b>84,7</b>	<b>Mineral products</b>
6,3	6,2	4,2	3,8	6,1	9,9	132,4	Salt; sulphur, stone; plaster; lime and cement
6,0	5,7	3,8	1,2	4,0	5,1	39,3	Ores, slag and ash
224,2	169,1	219,3	211,8	205,3	417,0	85,2	Mineral fuels and oils; bituminous substances; mineral waxes

**EXPORTURILE FOB PE SECȚIUNI ȘI CAPITOLE ALE NOMENCLATORULUI**

COMBINAT (N.C.) - continuare

**15. FOB EXPORTS BY SECTIONS AND CHAPTERS OF THE COMBINED NOMENCLATURE (C.N.) - continued**

COD NC		2018 <sup>P)</sup>							
		Feb. Feb.	Mart. March	Apr. April	Mai May	Iun. June	Iul. July	Aug. Aug.	Sept. Sept.
<b>milioane euro / million euro</b>									
<b>VI</b>	<b>Produse chimice</b>	<b>174,7</b>	<b>222,4</b>	<b>183,8</b>	<b>191,1</b>	<b>196,4</b>	<b>180,9</b>	<b>171,3</b>	<b>165,6</b>
28	Produse chimice anorganice	20,8	25,0	24,3	26,8	29,2	24,8	26,5	20,1
29	Produse chimice organice	13,0	20,8	14,1	10,4	10,8	14,7	11,9	16,2
30	Produse farmaceutice	64,3	73,7	54,6	66,7	68,0	60,1	54,8	57,6
31	Îngrășăminte	11,3	6,5	10,4	11,7	22,5	11,4	7,0	9,6
32	Extrakte tanante sau colorante; tanini și derivații lor; coloranți, pigmenți și alte materiale colorante; culori și vopsele; chit și masticiuri; cerneluri	5,6	7,1	6,8	7,9	7,3	6,6	6,6	6,5
33	Uleiuri esențiale și rezinoide; produse de parfumerie sau de toaletă și preparate cosmetice	26,4	28,7	28,0	29,7	29,2	30,9	28,7	27,6
34	Săpunuri; preparate pentru spălat și lubrifiante, ceară dentară, paste de modelat	13,6	16,0	14,1	15,2	13,4	14,4	17,3	15,5
35	Substanțe albuminoide; produse pe bază de amidon; cleiuri; enzime	1,6	1,7	1,5	1,9	1,7	1,8	1,6	1,6
36	Pulberi și explozivi, articole de pirotehnie; chibrituri; aliaje piroferice; materiale inflamabile	0,4	0,3	0,3	0,3	0,5	0,4	0,2	0,6
37	Produse fotografice sau cinematografice	0,3	0,3	0,3	0,3	0,3	0,4	0,3	0,4
38	Produse diverse ale industriei chimice	17,3	42,4	29,4	20,2	13,6	15,4	16,3	9,6
<b>VII</b>	<b>Materiale plastice, cauciuc și articole din acestea</b>	<b>314,8</b>	<b>351,2</b>	<b>313,8</b>	<b>343,2</b>	<b>333,3</b>	<b>326,6</b>	<b>310,8</b>	<b>333,7</b>
39	Materiale plastice și articole din materiale plastice	122,5	139,9	123,7	143,8	139,1	135,6	119,5	131,6
40	Cauciuc și articole din cauciuc	192,2	211,3	190,1	199,4	194,2	191,1	191,3	202,1
<b>VIII</b>	<b>Piei crude, piei tăbăcite, blănuri și produse din acestea</b>	<b>33,5</b>	<b>36,9</b>	<b>32,2</b>	<b>38,9</b>	<b>37,5</b>	<b>37,2</b>	<b>23,8</b>	<b>32,6</b>
41	Piei brute și piei tăbăcite	8,8	8,7	8,8	10,3	9,2	9,8	4,7	6,8
42	Obiecte din piele	24,7	28,2	23,3	28,4	27,9	27,0	18,9	25,4
43	Blănuri și articole din blană; blănuri artificiale	)	0,1	0,1	0,2	0,4	0,3	0,2	0,3
<b>IX</b>	<b>Produse din lemn, exclusiv mobilier</b>	<b>124,6</b>	<b>143,0</b>	<b>136,6</b>	<b>158,5</b>	<b>141,9</b>	<b>144,8</b>	<b>121,1</b>	<b>133,8</b>
44	Lemn, cărbune de lemn și articole din lemn	124,5	143,0	136,6	158,5	141,9	144,8	121,1	133,8
45	Plută și articole din plută	)	)	)	)	)	)	)	)
46	Produse din împletituri de fibre vegetale sau de nuiele	)	)	)	)	)	)	)	)
<b>X</b>	<b>Pastă de lemn, hârtie, carton și articole din acestea</b>	<b>36,7</b>	<b>44,1</b>	<b>41,1</b>	<b>47,5</b>	<b>44,1</b>	<b>42,9</b>	<b>41,3</b>	<b>43,6</b>
47	Pastă din lemn; deșeuri de hârtie	1,6	1,8	2,0	2,2	2,0	1,9	1,6	1,7
48	Hârtie și carton; articole din hârtie și carton	28,9	33,7	31,8	36,9	34,8	35,0	32,7	34,2
49	Cărți, ziare și alte produse imprimate	6,2	8,6	7,4	8,4	7,3	6,0	7,0	7,7

<sup>1)</sup> Date revizuite. / Revised data.

<sup>P)</sup> Date provizorii. / Provisional data.

<sup>2)</sup> Valori sub 0,05. / Values under 0,05.

Oct. Oct.	Noi. Nov.	Dec. Dec.	2019			1.1-28.II 2019 in % față de 1.1-28.II 2018 1.1-28.II 2019 in % as against 1.1-28.II 2018	CODE CN	
			Ian. <sup>1)</sup> Jan. <sup>1)</sup>	Feb. <sup>P)</sup> Feb. <sup>P)</sup>	1.1-28.II <sup>P)</sup> 1.1-28.II <sup>P)</sup>			
<b>milioane euro / million euro</b>								
<b>190,3</b>	<b>193,9</b>	<b>175,5</b>	<b>188,1</b>	<b>211,0</b>	<b>399,1</b>	<b>114,1</b>	<b>Chemical products</b>	<b>VI</b>
23,9	27,2	22,4	24,5	21,7	46,2	109,5	Inorganic chemicals	28
20,9	21,2	20,2	19,6	20,0	39,6	127,8	Organic chemicals	29
66,3	66,4	58,1	61,4	67,6	129,0	100,6	Pharmaceutical products	30
8,0	7,8	12,8	11,8	17,8	29,6	172,3	Fertilizers	31
							Tanning or dyeing extracts; tannins and their derivatives; dyes, pigments and other dyestuff; paints and varnishes; putty and mastics; inks	32
6,9	6,6	4,6	5,4	6,1	11,5	106,9	Essentials oils and resinoids; perfumery, cosmetic or toilet preparations	33
32,0	27,8	28,4	29,4	31,6	61,0	107,5	Soap; washing and lubricating preparations, dental wax, modeling pastes	34
17,9	17,2	14,5	19,5	19,3	38,8	144,4	Albuminoid substances; modified starch; glues; enzymes	35
1,7	1,6	1,0	1,6	1,5	3,1	93,9	Explosives; pyrotechnic products; matches; pyrophoric alloys; certain combustible preparation	36
0,6	0,5	0,3	0,3	0,5	0,8	102,5	Photographic or cinematographic goods	37
0,2	0,4	0,3	0,4	0,4	0,8	142,6	Miscellaneous chemical products	38
11,7	17,4	12,9	14,2	24,4	38,7	119,5		38
<b>349,3</b>	<b>346,9</b>	<b>242,4</b>	<b>317,8</b>	<b>339,2</b>	<b>656,9</b>	<b>105,4</b>	<b>Plastics, rubber and articles thereof</b>	<b>VII</b>
142,0	137,6	103,0	131,2	132,9	264,1	105,9	Plastics and articles thereof	39
207,3	209,3	139,4	186,6	206,3	392,8	105,1	Rubber and articles thereof	40
<b>35,4</b>	<b>37,1</b>	<b>26,1</b>	<b>29,8</b>	<b>31,0</b>	<b>60,9</b>	<b>88,9</b>	<b>Raw hides and skins, leather, furskins and articles thereof</b>	<b>VIII</b>
8,6	8,5	5,7	6,7	7,1	13,8	76,9	Raw hides and skins and leather	41
26,8	28,4	20,3	23,1	23,9	47,0	93,2	Leather goods	42
0,1	0,2	0,1	0,1	)	0,1	75,7	Furskins and artificial fur; manufactures thereof	43
<b>141,7</b>	<b>138,3</b>	<b>107,1</b>	<b>130,4</b>	<b>138,0</b>	<b>268,3</b>	<b>102,1</b>	<b>Wood and articles of wood, excluding furniture</b>	<b>IX</b>
141,7	138,3	107,1	130,3	137,9	268,3	102,1	Wood, charcoal and articles of wood	44
)	)	)	)	)	)	186,2	Cork and articles of cork	45
)	)	)	)	)	)	114,3	Manufactures of straw, of esparto or of other plaiting materials, basketware and wickerwork	46
<b>48,3</b>	<b>49,1</b>	<b>37,0</b>	<b>44,2</b>	<b>44,5</b>	<b>88,7</b>	<b>119,0</b>	<b>Pulp of wood, paper, paperboard and articles thereof</b>	<b>X</b>
1,8	1,8	1,6	2,0	1,6	3,6	96,9	Pulp of wood; waste of paper	47
39,1	38,3	28,2	35,1	34,0	69,2	118,5	Paper and paperboard; articles of paper and paperboard	48
7,4	9,0	7,1	7,1	8,8	15,9	127,7	Printed books, newspapers and other products of the printing industry	49

**EXPORTURILE FOB PE SECȚIUNI ȘI CAPITOLE ALE NOMENCLATORULUI**
**COMBINAT (N.C.) - continuare**
**FOB EXPORTS BY SECTIONS AND CHAPTERS OF THE COMBINED**
**15. NOMENCLATURE (C.N.) - continued**

COD NC		2018 <sup>P)</sup>							
		Feb. Feb.	Mart. March	Apr. April	Mai May	Iun. June	Iul. July	Aug. Aug.	Sept. Sept.
<b>milioane euro / million euro</b>									
<b>XI</b>	<b>Materiale textile și articole din acestea</b>	<b>336,8</b>	<b>370,3</b>	<b>297,9</b>	<b>361,7</b>	<b>359,1</b>	<b>383,0</b>	<b>287,2</b>	<b>334,6</b>
50	Mătase	7,3	8,0	7,1	8,2	8,1	8,2	4,2	8,5
51	Lână, păr fin sau grosier de animale; fire și țesături din păr de cal	16,1	19,5	17,4	21,4	18,6	19,0	11,0	13,0
52	Bumbac	4,8	5,5	5,1	6,0	6,0	5,2	3,7	4,8
53	Alte fibre textile vegetale; fire de hârtie și țesături din fire de hârtie	0,3	0,3	0,3	0,3	0,3	0,2	0,6	1,3
54	Filamente sintetice sau artificiale	13,3	15,5	13,8	15,8	14,1	14,7	10,0	14,0
55	Fibre sintetice sau artificiale discontinue	16,8	20,4	18,7	22,2	19,6	19,8	12,3	20,3
56	Vată, păslă, fire speciale; sfoară, cordoane, frângerii, articole din acestea	6,6	6,5	6,1	6,9	6,0	6,3	4,4	6,1
57	Covoare și alte acoperitoare de podea din materiale textile	1,4	1,3	1,5	1,6	1,5	2,0	1,0	1,7
58	Țesături speciale; țesături buclate; dantele, tapiserie; pasmanterie, broderii	5,4	6,2	5,8	6,8	5,8	5,8	4,1	5,9
59	Țesături impregnate, cauciucate, acoperite la suprafață sau stratificate; articole tehnice din materiale textile	11,5	11,8	10,5	10,7	9,1	10,5	7,6	9,7
60	Țesături croșetate sau tricotate	2,5	2,9	2,7	3,1	2,6	3,1	2,9	4,0
61	Articole și accesorii de îmbrăcăminte, tricotate sau croșetate	47,0	55,2	46,0	54,4	59,9	62,1	46,3	51,9
62	Articole și accesorii de îmbrăcăminte, altele decât tricotate sau croșetate	159,0	169,2	130,2	160,5	168,4	186,4	148,5	153,1
63	Alte articole textile confecționate	45,0	47,8	33,0	43,7	39,1	39,5	30,6	40,3
<b>XII</b>	<b>Încălțăminte, pălării, umbrele și articole similare</b>	<b>110,4</b>	<b>120,9</b>	<b>93,1</b>	<b>112,5</b>	<b>119,6</b>	<b>140,4</b>	<b>92,8</b>	<b>128,0</b>
64	Încălțăminte și părți ale acesteia	108,7	118,6	91,3	110,1	117,3	138,4	91,3	125,6
65	Obiecte de acoperit capul și părți ale acestora	1,4	1,8	1,5	2,1	1,7	1,6	1,0	2,0
66	Umbrele de ploaie, umbrele de soare, bastoane, bastoane-scaun, bice, cravașe și părți ale acestora	0,1	0,3	0,1	0,2	0,2	0,1	0,1	0,2
67	Pene și puf prelucrate și articole din pene sau din puf; flori artificiale; articole din păr uman	0,3	0,2	0,2	0,1	0,3	0,2	0,3	0,2
<b>XIII</b>	<b>Articole din piatră, ipsos, ciment, ceramică, sticlă și din materiale similare</b>	<b>30,6</b>	<b>35,5</b>	<b>33,1</b>	<b>39,7</b>	<b>37,7</b>	<b>35,3</b>	<b>32,1</b>	<b>35,2</b>
68	Articole din piatră, ipsos, ciment, azbest, mică și materiale similare	5,2	6,4	6,3	7,0	6,9	7,2	6,6	7,4
69	Produce ceramice	11,6	13,3	11,7	14,8	12,3	12,1	10,7	11,9
70	Sticlă și articole din sticlă	13,7	15,8	15,0	17,9	18,5	16,0	14,9	15,9

<sup>1)</sup> Date revizuite. / Revised data.

<sup>2)</sup> Date provizorii. / Provisional data.

Oct. Oct.	Noi. Nov.	Dec. Dec.	2019			1.1-28.II 2019 in % față de 1.1-28.II 2018 1.1-28.II 2019 in % as against 1.1-28.II 2018	CODE CN	
			Jan. <sup>1)</sup> Jan.	Feb. <sup>2)</sup> Feb.	1.1-28.II <sup>2)</sup> 1.1-28.II <sup>2)</sup>			
<b>milioane euro / million euro</b>								
<b>367,9</b>	<b>352,6</b>	<b>269,7</b>	<b>314,0</b>	<b>341,9</b>	<b>655,9</b>	<b>98,0</b>	<b>Textiles and textile articles</b>	<b>XI</b>
9,3	8,5	4,8	9,1	8,0	17,0	116,2	Silk	50
18,4	17,5	12,6	13,2	15,5	28,8	95,8	Wool, fine or coarse animal hair; horsehair yarn and woven fabric	51
6,1	5,4	4,2	4,2	3,9	8,1	84,0	Cotton	52
0,7	0,4	0,4	0,5	0,6	1,0	154,6	Other vegetable textile fibres; paper yarn and woven fabric of paper yarn	53
16,0	16,0	12,1	15,7	16,0	31,8	118,9	Man-made filaments	54
23,2	22,9	13,7	17,4	19,2	36,6	110,7	Man-made staple fibres	55
6,2	5,5	4,8	6,3	6,9	13,2	110,6	Wadding, felt, special yarns; twine, cords, ropes, articles thereof	56
1,4	1,7	1,3	1,2	1,1	2,4	74,3	Carpets and other textile floor coverings	57
6,1	6,4	3,6	6,5	5,9	12,4	108,5	Special woven fabrics; tufted textile fabrics;lace, tapestries; trimmings, embroidery	58
11,1	11,8	9,3	12,1	11,3	23,4	103,2	Impregnated, coated, covered or laminated textile fabrics; technical articles of textiles	59
3,6	3,4	3,0	3,4	3,1	6,4	132,1	Knitted or crocheted fabrics	60
59,8	53,7	42,1	46,2	50,5	96,7	100,0	Knitted or crocheted clothing and accessories	61
163,1	155,2	125,9	137,6	159,7	297,3	94,5	Not knitted or crocheted clothing and accessories	62
43,0	44,2	31,8	40,6	40,2	80,8	91,0	Other ready-made textile articles	63
<b>124,1</b>	<b>114,7</b>	<b>77,1</b>	<b>102,8</b>	<b>115,8</b>	<b>218,6</b>	<b>99,8</b>	<b>Footwear, headgear, umbrellas and similar articles</b>	<b>XII</b>
121,0	112,3	75,7	101,3	114,1	215,4	100,0	Footwear and parts thereof	64
2,4	2,0	1,2	1,2	1,3	2,5	89,3	Headgear and parts thereof	65
0,3	0,2	0,2	0,2	0,1	0,3	118,7	Umbrellas, sun umbrellas, walking sticks, seat-sticks, whips, riding crops and parts thereof	66
0,3	0,2	0,1	0,1	0,3	0,4	91,3	Prepared feathers and down and articles made of feathers or of down; artificial hair flowers; articles of human hair	67
<b>37,4</b>	<b>35,3</b>	<b>24,6</b>	<b>34,7</b>	<b>36,7</b>	<b>71,4</b>	<b>112,8</b>	<b>Articles of stone, plaster, cement, ceramic, glass and similar materials</b>	<b>XIII</b>
7,9	7,4	5,6	7,0	8,5	15,5	145,9	Articles of stone, plaster, cement, asbestos, mica and similar materials	68
13,5	12,6	8,3	12,9	13,1	26,0	106,9	Ceramic products	69
16,0	15,4	10,7	14,7	15,1	29,8	105,3	Glass and glassware	70

EXPORTURILE FOB PE SECȚIUNI ȘI CAPITOLE ALE NOMENCLATORULUI  
COMBINAT (N.C.) - continuare

FOB EXPORTS BY SECTIONS AND CHAPTERS OF THE COMBINED

15. NOMENCLATURE (C.N.) - continued

COD NC	2018 <sup>P1</sup>							
	Feb. Feb.	Mart. March	Apr. April	Mai May	Iun. June	Iul. July	Aug. Aug.	Sept. Sept.
<b>milioane euro / million euro</b>								
<b>XV</b>	<b>Metale comune și articole din acestea</b>							
72	131,4	175,9	166,2	179,0	166,2	168,7	152,0	159,8
73	200,6	173,3	159,3	169,6	239,1	173,1	142,2	162,8
74	14,1	15,2	15,4	20,5	20,4	15,2	13,6	14,5
75	1,1	0,5	0,4	0,2	0,5	0,3	0,4	0,3
76	81,9	99,4	92,6	98,7	96,7	89,9	77,8	88,0
78	2,0	3,0	2,9	3,6	4,2	3,0	3,7	2,3
79	0,5	0,4	0,4	0,4	0,4	0,5	0,3	0,5
80	0,3	0,2	0,2	0,1	0,2	0,2	0,1	0,3
81	2,9	3,1	2,6	2,6	2,9	2,5	2,8	2,9
82								
	8,1	9,0	7,4	7,8	7,4	7,6	7,0	10,4
83	43,2	47,0	49,1	46,8	44,8	35,3	31,3	43,5
<b>XVI</b>	<b>Mașini și aparate, echipamente electrice, aparate de înregistrat sau de reproduc sunetul și imaginile</b>							
84	1545,8	1765,3	1524,1	1712,8	1723,8	1595,8	1473,7	1665,7
85	597,7	698,0	584,5	677,6	689,2	650,2	563,5	643,6
	948,2	1067,3	939,5	1035,1	1034,6	945,6	910,3	1022,1
<b>XVII</b>	<b>Mijloace și materiale de transport</b>							
86	9,9	8,9	6,6	14,7	14,7	9,9	10,3	6,8
87	998,8	1129,5	951,7	1099,5	1032,8	1017,8	664,6	954,5
88	24,5	26,2	21,9	26,6	28,8	23,7	25,5	25,0
89	78,0	49,5	19,3	52,2	28,0	67,0	88,1	35,5
<b>XVIII</b>	<b>Instrumente și aparate optice, fotografice, cinematografice, medico-chirurgicale și similare; ceasuri; instrumente muzicale; părți și accesorii ale acestora</b>							
90	201,8	208,8	186,9	209,2	200,0	196,5	182,6	205,7
91	200,1	207,0	184,8	206,4	198,1	194,3	181,2	204,1
92	0,5	0,6	1,1	0,9	0,6	0,8	0,8	0,5
	1,2	1,2	1,0	1,9	1,3	1,4	0,7	1,1
<b>XX</b>	<b>Mărfuri și produse diverse</b>							
94	206,1	230,3	199,2	226,1	224,3	189,8	185,8	210,8
95	11,8	14,8	12,1	14,3	15,1	15,7	11,5	17,3
96	7,6	8,6	7,1	8,7	8,3	8,3	6,8	7,9
<b>XXII</b>	<b>Bunuri necuprinse în alte secțiuni din Nomenclatorul Combinat</b>							
	31,0	48,5	39,3	38,3	58,4	39,4	38,3	46,3

<sup>P1</sup> Date revizuite. / Revised data.

<sup>P2</sup> Date provizorii. / Provisional data.

Oct. Oct.	Noi. Nov.	Dec. Dec.	2019			1.1-28.II 2019 in % față de 1.1-28.II 2018 1.1-28.II 2019 in % as against 1.1-28.II 2018	CODE CN	
			Jan. <sup>P1</sup> Jan.	Feb. <sup>P2</sup> Feb.	1.1-28.II <sup>P2</sup> 1.1-28.II			
<b>milioane euro / million euro</b>								
<b>526,3</b>	<b>509,5</b>	<b>430,8</b>	<b>484,4</b>	<b>503,7</b>	<b>988,1</b>	<b>100,9</b>	<b>Base metals and articles of base metal</b>	<b>XV</b>
166,1	162,5	142,9	164,6	165,9	330,6	106,8	Pig-iron, iron and steel	72
184,5	179,7	172,9	158,7	169,3	328,0	94,8	Products of pig-iron, iron and steel	73
19,3	15,1	10,1	11,9	16,1	28,0	94,1	Copper and articles thereof	74
1,2	0,3	0,4	0,2	0,8	0,9	61,8	Nickel and articles thereof	75
96,2	92,2	61,0	92,2	95,8	188,0	105,8	Aluminium and articles thereof	76
3,2	3,2	2,5	2,8	2,8	5,6	127,8	Lead and articles thereof	78
0,4	0,4	0,3	0,3	0,3	0,6	58,2	Zinc and articles thereof	79
0,3	0,3	0,3	0,2	0,2	0,4	76,8	Tin and articles thereof	80
3,8	3,0	2,6	2,9	3,1	6,0	126,2	Other base metals; cermets	81
							Tools and implements,	82
7,8	7,9	7,4	7,3	7,7	15,0	95,4	cutlery of base metal	
43,4	45,0	30,4	43,2	41,7	85,0	96,7	Miscellaneous articles of base metal	83
<b>1812,6</b>	<b>1802,4</b>	<b>1294,5</b>	<b>1656,5</b>	<b>1735,5</b>	<b>3392,0</b>	<b>110,3</b>	<b>Machinery and mechanical appliances; electrical equipment; sound and image recorders and reproducers</b>	<b>XVI</b>
692,4	683,0	500,3	647,8	700,0	1347,8	115,0	Boilers, turbines, engines, mechanical apparatus and devices, parts thereof	84
							Machinery and mechanical appliances and electrical equipment; sound and television image recorders and reproducers	85
1120,2	1119,4	794,2	1008,7	1035,5	2044,2	107,3	Vehicles and associated transport equipment	<b>XVII</b>
<b>1217,9</b>	<b>1092,1</b>	<b>817,3</b>	<b>1003,5</b>	<b>1106,5</b>	<b>2110,0</b>	<b>96,4</b>	<b>Railway or tramway locomotives and rolling-stock</b>	<b>86</b>
11,7	18,0	12,1	12,6	11,9	24,5	116,2	Vehicles, tractors and other ground vehicles	87
1077,4	1030,0	745,0	959,7	1011,6	1971,3	98,3	Aircrafts, spacecrafts	88
30,4	27,2	22,3	24,9	29,4	54,2	116,9	Ships, boats and floating structures	89
98,3	17,0	38,0	6,4	53,6	60,0	51,7		
<b>229,2</b>	<b>221,3</b>	<b>180,5</b>	<b>211,7</b>	<b>224,3</b>	<b>436,0</b>	<b>111,2</b>	<b>Optical, photographic, cinematographic, medical or surgical instruments and apparatus and similar; clocks and watches; musical instruments; parts and accessories thereof</b>	<b>XVIII</b>
225,0	218,9	178,3	209,6	222,0	431,6	111,0	Optical, photographic, cinematographic, medical or surgical instruments and apparatus and similar	90
2,8	1,0	1,2	1,1	1,3	2,4	184,9	Clocks and watches	91
1,4	1,4	1,0	1,0	1,0	2,0	99,3	Musical instruments; parts and accessories thereof	92
<b>263,8</b>	<b>267,8</b>	<b>185,6</b>	<b>239,3</b>	<b>250,2</b>	<b>489,5</b>	<b>108,4</b>	<b>Miscellaneous manufactured articles</b>	<b>XX</b>
							Furniture; lighting fittings and other similar articles; prefabricated buildings	94
235,9	240,4	163,7	218,5	225,5	444,0	107,6	Toys, games, sport or entertainment articles	95
19,7	19,0	14,2	12,1	15,3	27,4	115,6	Miscellaneous manufactured articles	96
8,1	8,3	7,8	8,7	9,5	18,1	119,6		
<b>44,8</b>	<b>35,3</b>	<b>46,6</b>	<b>34,7</b>	<b>37,2</b>	<b>72,0</b>	<b>114,0</b>	<b>Goods non-included in Combined Nomenclature other sections</b>	<b>XXII</b>





**IMPORTURILE CIF PE SECȚIUNI ȘI CAPITOLE ALE NOMENCLATORULUI**

COMBINAT (N.C.) - continuare

**CIF IMPORTS BY SECTIONS AND CHAPTERS OF THE COMBINED**
**16. NOMENCLATURE (C.N.) - continued**

COD NC	2018 <sup>P)</sup>							
	Feb. Feb.	Mart. March	Apr. April	Mai May	Iun. June	Iul. July	Aug. Aug.	Sept. Sept.
milioane euro / million euro								
<b>VI</b>	<b>617,7</b>	<b>678,0</b>	<b>583,8</b>	<b>611,3</b>	<b>651,5</b>	<b>641,2</b>	<b>650,0</b>	<b>564,0</b>
28	21,1	26,9	25,3	27,2	25,3	24,9	24,5	27,9
29	55,4	63,5	55,3	50,3	58,8	54,0	63,3	52,2
30	223,6	230,7	232,9	227,5	271,1	247,7	248,5	196,0
31	44,3	44,1	31,0	46,4	41,6	44,6	66,5	42,3
32								
33	36,0	39,7	35,8	43,0	43,5	46,7	36,2	38,0
34	60,6	63,4	56,3	59,6	65,3	69,5	69,3	68,2
35	37,3	41,3	35,7	42,2	40,7	46,8	45,4	46,0
36	12,5	13,7	12,5	14,7	13,7	15,4	12,0	13,7
37	4,6	6,1	5,5	7,6	6,5	6,9	4,8	5,3
38	2,4	2,7	2,0	2,7	3,1	2,6	2,9	3,1
	120,1	145,7	91,6	90,2	81,9	82,1	76,5	71,2
<b>VII</b>	<b>465,3</b>	<b>518,1</b>	<b>458,5</b>	<b>524,4</b>	<b>523,4</b>	<b>539,5</b>	<b>472,7</b>	<b>493,4</b>
39	340,3	383,7	339,7	400,8	395,9	406,1	345,8	361,9
40	125,0	134,4	118,8	123,6	127,5	133,5	126,9	131,5
<b>VIII</b>	<b>83,5</b>	<b>92,5</b>	<b>85,9</b>	<b>98,1</b>	<b>95,2</b>	<b>93,3</b>	<b>69,1</b>	<b>81,9</b>
41	41,3	45,2	43,1	46,3	43,5	40,7	22,7	34,9
42	41,7	46,5	41,9	50,1	49,8	50,9	45,6	46,6
43	0,4	0,9	0,9	1,7	1,8	1,6	0,8	0,4
<b>IX</b>	<b>56,8</b>	<b>72,9</b>	<b>61,1</b>	<b>75,3</b>	<b>73,5</b>	<b>65,0</b>	<b>64,5</b>	<b>63,0</b>
44	55,7	71,9	60,1	74,2	72,4	63,8	63,7	62,1
45	0,6	0,7	0,6	0,7	0,6	0,9	0,5	0,7
46	0,5	0,3	0,4	0,4	0,4	0,3	0,3	0,3
<b>X</b>	<b>93,9</b>	<b>104,2</b>	<b>95,0</b>	<b>105,4</b>	<b>104,0</b>	<b>109,5</b>	<b>102,8</b>	<b>107,5</b>
47	7,3	9,6	8,8	9,5	9,7	12,3	10,5	10,4
48	80,0	87,0	79,3	88,5	87,7	89,2	84,8	88,6
49	6,6	7,6	6,9	7,4	6,5	8,0	7,5	8,6

<sup>1)</sup> Date revizuite. / Revised data.

<sup>P)</sup> Date provizorii. / Provisional data.

Oct. Oct.	Noi. Nov.	Dec. Dec.	2019			1.1-28.II 2019 in % față de 1.1-28.II 2018 1.1-28.II 2019 in % as against 1.1-28.II 2018	CODE CN
			Jan. <sup>1)</sup> Jan.	Feb. <sup>P)</sup> Feb.	1.1-28.II <sup>P)</sup> 1.1-28.II		
milioane euro / million euro							
<b>741,6</b>	<b>679,9</b>	<b>639,7</b>	<b>711,4</b>	<b>756,1</b>	<b>1467,5</b>	<b>123,9</b>	<b>Chemical products</b>
28,3	25,1	25,6	26,6	29,1	55,7	131,3	Inorganic chemicals
79,2	63,3	69,2	52,4	49,4	101,7	90,5	Organic chemicals
316,5	295,5	303,8	296,4	319,1	615,5	145,1	Pharmaceutical products
35,0	26,9	23,5	39,1	49,2	88,4	108,1	Fertilizers
							Tanning or dyeing extracts; tannins and their derivatives; dyes, pigments and other dyestuff; paints and varnishes; putty and mastics; inks
43,9	40,7	28,4	33,2	38,3	71,5	105,5	Essentials oils and resinoids; perfumery, cosmetic or toilet preparations
77,7	71,7	56,9	63,0	66,9	129,9	111,1	Soap; washing and lubricating preparations, dental wax, modeling pastes
48,8	48,0	41,6	44,7	42,6	87,3	117,5	Albuminoidal substances; modified starch; glues; enzymes
13,9	15,4	10,4	12,2	12,2	24,4	104,3	Explosives; pyrotechnic products; matches; pyrophoric alloys;
7,5	6,8	4,7	6,4	5,9	12,3	114,4	certain combustible preparation
3,3	3,4	2,5	2,8	2,5	5,3	105,8	Photographic or cinematographic goods
87,4	83,1	73,1	134,6	140,9	275,5	122,1	Miscellaneous chemical products
<b>577,9</b>	<b>516,4</b>	<b>377,2</b>	<b>466,1</b>	<b>500,7</b>	<b>966,7</b>	<b>105,1</b>	<b>Plastics, rubber and articles thereof</b>
423,8	381,3	281,0	332,1	359,3	691,5	101,4	Plastics and articles thereof
154,1	135,1	96,2	133,9	141,3	275,3	115,9	Rubber and articles thereof
<b>96,2</b>	<b>92,0</b>	<b>69,0</b>	<b>78,5</b>	<b>82,1</b>	<b>160,6</b>	<b>98,7</b>	<b>Raw hides and skins, leather, furskins and articles thereof</b>
43,7	39,9	31,1	34,6	35,3	69,9	89,6	Raw hides and skins and leather
51,9	51,6	37,2	43,7	46,3	89,9	107,2	Leather goods
0,5	0,6	0,6	0,2	0,5	0,8	88,5	Furskins and artificial fur; manufactures thereof
<b>71,3</b>	<b>67,2</b>	<b>51,1</b>	<b>56,1</b>	<b>62,6</b>	<b>118,7</b>	<b>109,8</b>	<b>Wood and articles of wood, excluding furniture</b>
70,1	66,0	50,3	55,0	61,0	116,1	109,3	Wood, charcoal and articles of wood
0,7	0,9	0,6	0,7	1,0	1,7	169,0	Cork and articles of cork
0,4	0,3	0,2	0,4	0,5	0,9	107,1	Manufactures of straw, of esparto or of other plaiting materials, basketware and wickerwork
<b>118,6</b>	<b>113,5</b>	<b>95,7</b>	<b>105,8</b>	<b>101,0</b>	<b>206,7</b>	<b>109,4</b>	<b>Pulp of wood, paper, paperboard and articles thereof</b>
9,5	11,5	9,8	8,8	6,8	15,6	107,9	Pulp of wood; waste of paper
98,7	92,3	78,7	89,1	87,1	176,2	110,6	Paper and paperboard; articles of paper and paperboard
10,4	9,6	7,3	7,9	7,2	15,0	98,5	Printed books, newspapers and other products of the printing industry

**IMPORTURILE CIF PE SECȚIUNI ȘI CAPITOLE ALE NOMENCLATORULUI**

COMBINAT (N.C.) - continuare

**CIF IMPORTS BY SECTIONS AND CHAPTERS OF THE COMBINED**
**16. NOMENCLATURE (C.N.) - continued**

COD NC	2018 <sup>P)</sup>							
	Feb. Feb.	Mart. March	Apr. April	Mai May	Iun. June	Iul. July	Aug. Aug.	Sept. Sept.
	milioane euro / million euro							
<b>XI</b>	<b>Materiale textile și articole din acestea</b>							
50	7,4	8,8	6,1	4,5	9,5	11,4	6,8	13,8
51								
52	28,3	33,1	35,8	41,0	36,2	34,0	13,6	23,6
53	27,7	29,6	26,8	33,7	24,7	26,7	16,6	26,5
54								
55	1,5	1,1	1,3	1,3	0,9	0,9	1,0	1,3
56	53,3	60,8	55,8	61,3	56,8	53,2	43,0	49,5
57	29,3	31,2	30,5	35,5	34,7	37,2	25,0	32,3
58								
59	21,7	21,9	21,5	26,2	24,2	24,6	18,5	21,8
60	6,8	7,5	6,4	6,6	5,6	6,4	6,1	7,1
61	14,3	16,8	14,5	17,3	16,1	15,6	10,6	14,1
62	43,9	47,7	39,9	45,1	45,3	45,0	31,4	40,8
63	16,1	18,6	20,0	23,6	21,5	23,6	15,4	16,6
	55,4	57,4	54,2	58,0	52,0	59,5	68,4	72,6
	63,6	71,1	63,0	66,3	61,1	69,8	71,5	81,9
	20,8	23,8	20,2	26,3	24,3	26,4	21,9	23,2
<b>XII</b>	<b>Încălțăminte, pălării, umbrele și articole similare</b>							
64	88,3	97,3	80,0	77,2	72,8	86,2	78,6	97,9
65	83,6	91,8	75,5	72,2	66,5	82,3	74,0	92,3
66	2,4	2,7	2,5	2,6	2,2	2,0	2,6	3,3
67								
	1,5	1,9	1,3	1,3	0,9	0,7	0,7	0,6
	0,7	0,9	0,6	1,1	1,2	1,2	1,3	1,6
<b>XIII</b>	<b>Articole din piatră, ipsos, ciment, ceramică, sticlă și din materiale similare</b>							
68	77,2	93,0	85,3	103,4	99,2	102,6	99,0	94,6
69	20,7	24,5	22,2	26,3	27,4	30,2	31,3	28,8
70	21,2	26,4	24,1	34,8	31,9	32,3	32,3	27,7
	35,3	42,1	39,0	42,3	40,0	40,2	35,4	38,2

<sup>1)</sup> Date revizuite. / Revised data.

<sup>2)</sup> Date provizorii. / Provisional data.

CODE CN	2019			1.1-28.II 2019			in % față de 1.1-28.II 2018 1.1-28.II 2019 in % as against 1.1-28.II 2018	CODE CN
	Oct. Oct.	Noi. Nov.	Dec. Dec.	Jan. <sup>1)</sup> Jan.	Feb. <sup>2)</sup> Feb.	1.1-28.II <sup>2)</sup> 1.1-28.II <sup>2)</sup>		
	milioane euro / million euro							
<b>XI</b>	<b>Textiles and textile articles</b>							<b>XI</b>
50	510,8	454,7	351,6	408,8	398,4	807,2	103,2	Silk
51	13,3	13,0	10,1	13,5	7,4	20,9	134,4	Wool, fine or coarse animal hair; horsehair yam and woven fabric
52	25,8	23,0	14,5	23,3	26,1	49,4	87,4	Cotton
53	38,5	34,3	24,4	26,0	23,7	49,7	87,4	Other vegetable textile fibres; paper yarn and woven fabric of paper yarn
54	2,4	3,8	2,6	3,1	1,8	4,9	104,3	Man-made filaments
55	59,9	54,8	43,4	54,3	53,6	107,9	100,8	Man-made staple fibres
56	39,5	31,3	27,0	28,7	25,4	54,2	92,9	Wadding, felt, special yarns; twine, cords, ropes, articles thereof
57	25,7	23,9	19,9	22,2	23,3	45,5	108,6	Carpets and other textile floor coverings
58	8,5	9,3	7,1	6,0	6,4	12,5	94,3	Special woven fabrics; tufted textile fabrics; lace, tapestries; trimmings, embroidery
59	16,0	13,9	11,0	12,8	13,1	25,8	89,2	Impregnated, coated, covered or laminated textile fabrics; technical articles of textiles
60	46,4	42,3	32,7	40,4	41,6	82,1	96,8	Knitted or crocheted fabrics
61	22,5	17,7	14,2	17,6	17,9	35,5	108,2	Knitted or crocheted clothing and accessories
62	87,1	76,2	59,1	66,8	62,6	129,4	113,4	Not knitted or crocheted clothing and accessories
63	95,4	86,1	66,2	71,5	72,4	144,0	111,5	Other ready-made textile articles
	29,8	25,2	19,5	22,6	22,9	45,5	105,9	
<b>XII</b>	<b>Footwear, headgear, umbrellas and similar articles</b>							<b>XII</b>
64	98,5	82,2	59,2	83,3	96,8	180,1	107,7	Footwear and parts thereof
65	91,8	77,2	55,5	78,1	91,3	169,4	107,2	Headgear and parts thereof
66	4,4	3,3	2,3	2,9	2,6	5,4	116,1	Umbrellas, sun umbrellas, walking sticks, seat-sticks, whips, riding crops and parts thereof
67	0,8	0,7	0,5	1,1	2,0	3,1	108,2	Prepared feathers and down and articles made of feathers or of down; artificial hair flowers; articles of human hair
	1,5	1,0	0,9	1,2	1,0	2,2	127,8	
<b>XIII</b>	<b>Articles of stone, plaster, cement, ceramic, glass and similar materials</b>							<b>XIII</b>
68	114,8	93,9	68,6	80,0	88,1	168,2	111,8	Articles of stone, plaster, cement, asbestos, mica and similar materials
69	34,4	27,5	19,1	21,8	23,2	45,0	110,8	Ceramic products
70	36,3	27,4	19,1	23,5	26,7	50,3	120,8	Glass and glassware
	44,1	39,0	30,4	34,8	38,2	72,9	107,0	

**IMPORTURILE CIF PE SECȚIUNI ȘI CAPITOLE ALE NOMENCLATORULUI**

COMBINAT (N.C.) - continuare

**CIF IMPORTS BY SECTIONS AND CHAPTERS OF THE COMBINED**
**16. NOMENCLATURE (C.N.) - continued**

COD NC	2018 <sup>P)</sup>							
	Feb. Feb.	Mart. March	Apr. April	Mai May	Iun. June	Iul. July	Aug. Aug.	Sept. Sept.
<b>milioane euro / million euro</b>								
<b>XV</b>	<b>Metale comune și articole din acestea</b>							
72	207,7	239,7	221,7	271,1	271,4	256,8	224,1	241,1
73	201,4	226,9	205,3	228,6	254,9	254,2	210,2	225,8
74	60,3	65,7	48,6	61,4	59,6	65,7	48,4	54,2
75	3,5	3,1	4,2	4,0	4,3	4,7	4,0	3,5
76	87,2	97,2	80,4	88,8	94,0	98,0	80,4	87,3
78	3,6	2,9	3,2	3,6	2,9	2,4	2,2	4,4
79	7,2	8,5	9,4	9,6	12,0	10,0	8,5	10,0
80	1,8	1,9	2,0	1,7	1,4	2,5	1,7	0,7
81	8,5	7,1	6,7	8,9	9,7	8,0	6,1	6,7
82								
	29,9	34,3	29,0	32,1	35,9	35,2	31,3	32,1
83	68,1	77,0	68,2	78,0	75,7	77,8	61,3	67,7
<b>XVI</b>	<b>Mașini și aparate, echipamente electrice; aparate de înregistrat sau de reprodus sunetul și imaginile</b>							
84	1745,0	1951,9	1751,9	1984,1	1984,7	1973,9	1793,9	1982,0
85	772,0	854,7	777,6	899,1	943,5	926,4	776,4	886,8
	973,1	1097,2	974,3	1085,0	1041,3	1047,6	1017,5	1095,2
<b>XVII</b>	<b>Mijloace și materiale de transport</b>							
86	657,8	774,6	664,0	759,1	846,6	815,9	557,5	703,6
87	3,7	5,6	5,4	6,3	6,0	8,0	6,6	5,7
88	639,9	748,3	646,5	712,9	752,7	730,3	535,7	683,7
89	12,7	17,0	10,4	37,9	83,8	33,6	10,5	12,1
	1,5	3,7	1,7	2,0	4,1	44,0	4,8	2,1
<b>XVIII</b>	<b>Instrumente și aparate optice, fotografice, cinematografice, medico-chirurgicale și similare; ceasuri; instrumente muzicale; părți și accesorii ale acestora</b>							
90	143,6	164,8	155,2	163,6	158,4	154,1	149,2	170,7
91	137,7	158,5	150,8	156,7	151,7	148,2	143,1	163,6
92	4,3	4,7	2,8	5,4	5,1	4,2	4,5	5,4
	1,5	1,5	1,7	1,5	1,6	1,7	1,7	1,7
<b>XX</b>	<b>Mărfuri și produse diverse</b>							
94	138,2	156,0	132,8	164,2	151,6	156,9	149,3	162,2
95	72,0	83,1	68,5	87,0	85,4	90,0	83,9	89,0
96	40,5	42,8	37,2	45,5	33,9	34,9	36,8	45,8
	25,7	30,2	27,0	31,7	32,3	31,9	28,7	27,4
<b>XXII</b>	<b>Bunuri necuprinse în alte secțiuni din Nomenclatorul Combinat</b>							
	20,3	23,2	14,1	18,8	53,7	44,1	16,8	27,9

<sup>1)</sup> Date revizuite. / Revised data.

<sup>P)</sup> Date provizorii. / Provisional data.

Oct. Oct.	Noi. Nov.	Dec. Dec.	2019			1.1-28.II 2019 în % față de 1.1-28.II 2018 1.1-28.II 2019 in % as against 1.1-28.II 2018	CODE CN
			Jan. <sup>1)</sup> Jan.	Feb. <sup>P)</sup> Feb.	1.1-28.II <sup>P)</sup> 1.1-28.II <sup>P)</sup>		
<b>milioane euro / million euro</b>							
<b>843,3</b>	<b>778,7</b>	<b>602,2</b>	<b>672,8</b>	<b>734,7</b>	<b>1407,5</b>	<b>104,7</b>	<b>Base metals and articles of base metal</b>
255,9	245,6	195,9	193,3	236,7	430,0	102,0	Pig-iron, iron and steel
278,6	247,3	197,1	224,6	218,4	442,9	109,9	Products of pig-iron, iron and steel
62,5	64,9	44,3	47,7	57,3	105,0	93,1	Copper and articles thereof
4,3	4,1	2,8	4,7	4,4	9,1	129,7	Nickel and articles thereof
98,5	87,2	62,4	78,5	85,5	164,0	98,3	Aluminium and articles thereof
3,8	4,9	2,5	5,2	4,5	9,7	125,5	Lead and articles thereof
10,3	7,5	8,9	6,5	8,3	14,8	104,1	Zinc and articles thereof
1,6	1,5	1,2	2,1	2,3	4,4	133,1	Tin and articles thereof
9,0	8,0	5,9	8,6	7,1	15,8	98,4	Other base metals; cermets
							Tools and implements, cutlery of base metal
37,6	34,7	27,5	34,0	37,9	71,9	120,4	Miscellaneous articles of base metal
81,3	73,0	53,6	67,7	72,3	140,0	105,7	
<b>2357,4</b>	<b>2146,1</b>	<b>1708,0</b>	<b>1855,5</b>	<b>1893,6</b>	<b>3749,1</b>	<b>108,0</b>	<b>Machinery and mechanical appliances; electrical equipment; sound and image recorders and reproducers</b>
1023,2	932,3	825,5	790,3	829,5	1619,8	108,3	Boilers, turbines, engines, mechanical apparatus and devices, parts thereof
1334,2	1213,8	882,4	1065,2	1064,1	2129,3	107,7	Machinery and mechanical appliances and electrical equipment; sound and television image recorders and reproducers
<b>813,6</b>	<b>810,1</b>	<b>635,8</b>	<b>660,0</b>	<b>731,2</b>	<b>1391,2</b>	<b>109,2</b>	<b>Vehicles and associated transport equipment</b>
8,3	8,2	13,0	6,8	7,7	14,5	192,1	Railway or tramway locomotives and rolling-stock
786,9	785,8	603,9	639,0	710,5	1349,5	109,0	Vehicles, tractors and other ground vehicles
15,7	14,2	15,2	13,5	12,0	25,5	116,1	Aircrafts, spacecrafts
2,6	1,9	3,7	0,8	0,9	1,7	28,9	Ships, boats and floating structures
<b>202,0</b>	<b>195,8</b>	<b>185,5</b>	<b>170,6</b>	<b>173,6</b>	<b>344,2</b>	<b>119,8</b>	<b>Optical, photographic, cinematographic, medical or surgical instruments and apparatus and similar; clocks and watches; musical instruments; parts and accessories thereof</b>
192,7	184,5	177,5	164,4	166,9	331,3	120,1	Optical, photographic, cinematographic, medical or surgical instruments and apparatus and similar
7,2	9,1	5,9	4,5	4,9	9,5	115,3	Clocks and watches
2,1	2,2	2,1	1,7	1,7	3,5	111,9	Musical instruments; parts and accessories thereof
<b>228,5</b>	<b>189,0</b>	<b>155,6</b>	<b>146,6</b>	<b>163,7</b>	<b>310,3</b>	<b>114,4</b>	<b>Miscellaneous manufactured articles</b>
117,6	101,7	85,3	79,4	89,0	168,5	116,2	Furniture; lighting fittings and other similar articles; prefabricated buildings
76,4	58,7	45,5	38,1	44,2	82,3	114,3	Toys, games, sport or entertainment articles
34,6	28,7	24,8	29,0	30,5	59,5	109,9	Miscellaneous manufactured articles
<b>27,0</b>	<b>27,2</b>	<b>23,0</b>	<b>47,4</b>	<b>39,6</b>	<b>87,0</b>	<b>210,4</b>	<b>Goods non-included in Combined Nomenclature other sections</b>

EXPORTURILE FOB PE SECȚIUNI CONFORM CLASIFICĂRII STANDARD DE COMERȚ  
 INTERNAȚIONAL (CSCI REV.4), GRUPE DE ȚĂRI ȘI ȚĂRI, ÎN PERIOADA 1.I-28.II 2019

FOB EXPORTS BY SECTIONS ACCORDING TO STANDARD INTERNATIONAL TRADE CLASSIFICATION

17. (SITC REV.4), BY GROUPS OF COUNTRIES AND BY COUNTRIES IN THE PERIOD 1.I-28.II 2019

mii euro / thousand euro

	Cod secțiuni CSCI Rev.4 <sup>1)</sup>					
	Total	0	1	2	3	4
<b>TOTAL</b>	<b>11403038</b>	<b>688727</b>	<b>157949</b>	<b>375232</b>	<b>442430</b>	<b>43192</b>
<b>EUROPA UNIUNEA EUROPEANĂ</b>	<b>10000563 8878125</b>	<b>444045 366241</b>	<b>140538 136345</b>	<b>303900 231081</b>	<b>286212 154132</b>	<b>39887 39379</b>
Austria	264372	12757	2457	14478	2468	2451
Belgia	204807	3943	567	4811	385	1
Bulgaria	366436	50849	9410	25243	53627	1287
Republica Cehă	353595	5357	10439	4267	197	272
Cipru	8791	1676	270	290	-	116
Croația	43849	9269	892	211	1573	-
Danemarca	51057	4944	1663	781	102	-
Estonia	10756	69	467	74	-	-
Franța	881643	25408	186	43298	856	1093
Finlanda	31579	671	4	-	-	-
Germania	2685096	45522	9459	29612	7448	731
Grecia	144877	23314	8626	4888	36378	551
Irlanda	20600	4505	829	118	2970	2
Italia	1242294	50115	50988	24939	670	13631
Letonia	3267	63	481	13	24	-
Lituania	15915	410	791	234	7	39
Luxemburg	4915	10	17	116	-	-
Malta	4896	820	-	-	2600	17
Olanda	295978	11008	19531	25355	435	2104
Polonia	394780	12093	506	11525	697	751
Portugalia	46361	5893	557	8694	154	-
Slovacia	240260	3496	776	2354	1916	384
Slovenia	78444	635	598	2322	697	10
Spania	320777	21352	2788	2795	215	12429
Suedia	100217	1565	517	191	19	1
Regatul Unit	496215	22684	11548	1734	936	52
Ungaria	565607	47809	1981	22737	39758	3456
Țări nespecificate INTRA UE	743	-	-	-	-	-
<b>AELS</b>	<b>148879</b>	<b>1344</b>	<b>204</b>	<b>126</b>	<b>858</b>	<b>378</b>
Islanda	1711	-	-	-	-	-
Liechtenstein	405	-	-	-	-	-
Norvegia	63147	182	1	24	162	-
Elveția	83616	1162	203	102	696	378
<b>ALTE ȚĂRI DIN EUROPA</b>	<b>973560</b>	<b>76460</b>	<b>3990</b>	<b>72692</b>	<b>131222</b>	<b>129</b>
din care:						
Albania	21304	1237	228	15	13567	2
Belarus	3824	400	-	36	97	-
Bosnia și Herțegovina	13091	1457	740	528	133	-
Federația Rusă	180273	8213	1	4924	613	2
Republica Moldova	165751	13022	831	9720	51504	90
Fosta Republică Iugoslavă a Macedoniei	42181	602	275	12	982	-
Serbia	151106	5515	1645	4739	45716	9
Turcia	285523	31644	-	45281	16352	-
Ucraina	96865	13100	21	5691	1480	21

	SITC Rev.4 Sections <sup>1)</sup>					
	5	6	7	8	9	
<b>TOTAL</b>	<b>525797</b>	<b>1898586</b>	<b>5481925</b>	<b>1769015</b>	<b>20187</b>	<b>TOTAL</b>
<b>EUROPE EUROPEAN UNION</b>	<b>471136 360805</b>	<b>1676248 1458836</b>	<b>4957225 4540659</b>	<b>1661708 1585532</b>	<b>19663 5113</b>	<b>EUROPE EUROPEAN UNION</b>
Austria	9642	32465	125345	62309	-	Austria
Belgium	5496	30422	112508	46533	141	Belgium
Bulgaria	62815	81488	55487	26229	-	Bulgaria
Czech Republic	26100	57947	200640	48313	64	Czech Republic
Cyprus	571	1468	3409	991	-	Cyprus
Croatia	6928	12284	7734	4957	-	Croatia
Denmark	3576	10243	16679	13068	-	Denmark
Estonia	1092	1158	7469	428	-	Estonia
France	12438	123191	515260	159098	815	France
Finland	686	9331	15653	5233	-	Finland
Germany	69779	344735	1784577	392563	670	Germany
Greece	10936	33622	14779	11782	-	Greece
Ireland	1530	1795	3983	4868	-	Ireland
Italy	23738	228948	426331	419632	3301	Italy
Latvia	490	568	890	738	-	Latvia
Lithuania	5545	4180	3332	1376	-	Lithuania
Luxembourg	27	2085	1921	739	-	Luxembourg
Malta	104	46	1032	276	-	Malta
Netherlands	10336	42487	132183	52529	10	Netherlands
Poland	29383	113823	186175	39828	-	Poland
Portugal	2585	6522	17633	4308	16	Portugal
Slovakia	10915	45000	126384	49034	-	Slovakia
Slovenia	3387	11920	49655	9221	-	Slovenia
Spain	9557	55645	158817	57178	-	Spain
Sweden	839	29088	39405	28592	-	Sweden
United Kingdom	16706	53061	294487	95007	-	United Kingdom
Hungary	34920	125303	238877	50677	89	Hungary
Not specified INTRA EU countries	686	11	15	24	7	Not specified INTRA EU countries
<b>EFTA</b>	<b>2269</b>	<b>22510</b>	<b>98750</b>	<b>14009</b>	<b>8429</b>	<b>EFTA</b>
Iceland	-	183	1473	56	-	Iceland
Liechtenstein	8	179	211	7	-	Liechtenstein
Norway	7	6570	54075	2126	-	Norway
Switzerland	2254	15579	42991	11821	8429	Switzerland
<b>OTHER EUROPEAN COUNTRIES</b>	<b>108061</b>	<b>194902</b>	<b>317815</b>	<b>62166</b>	<b>6121</b>	<b>OTHER EUROPEAN COUNTRIES</b>
of which:						
Albania	2187	2147	903	1017	2	Albania
Belarus	1491	1078	471	250	-	Belarus
Bosnia and Herzegovina	3177	5676	876	503	-	Bosnia and Herzegovina
Russian Federation	26261	20290	108247	11714	10	Russian Federation
Moldova, Republic of	18961	20029	38892	12415	286	Moldova, Republic of
Former Yugoslav Republic of Macedonia	3205	23213	11351	2541	-	Former Yugoslav Republic of Macedonia
Serbia	19241	34223	30897	9118	1	Serbia
Turkey	18800	63419	89573	14638	5815	Turkey
Ukraine	12492	22718	34324	7012	7	Ukraine

<sup>1)</sup> Pentru denumirea secțiunilor CSCI Rev.4 consultați tabelul 7 de la pagina 26.  
 For SITC Rev.4 sections name please consult the table 7 from page 26.

EXPORTURILE FOB PE SECȚIUNI CONFORM CLASIFICĂRII STANDARD DE COMERȚ  
 INTERNAȚIONAL (CSCI REV.4), GRUPE DE ȚĂRI ȘI ȚĂRI, ÎN PERIOADA 1.1-28.II 2019- continuare  
 FOB EXPORTS BY SECTIONS ACCORDING TO STANDARD INTERNATIONAL  
 TRADE CLASIFICATION (SITC REV.4), BY GROUPS OF COUNTRIES

17. AND BY COUNTRIES IN THE PERIOD 1.1-28.II 2019 - continued

mii euro / thousand euro

	Cod secțiuni CSCI Rev.4					
	Total	0	1	2	3	4
<b>ASIA</b>	609535	137436	15448	54909	83100	586
<b>ORIENTUL MIJLOCIU ȘI APROPIAT</b>	303544	114717	387	19059	73683	407
din care:						
Arabia Saudită	20048	3688	74	4910	2	-
Emiratele Arabe Unite	29460	445	122	3535	1082	-
Iordania	18014	15224	-	723	178	-
Republica Islamică Iran	18274	17985	-	38	-	-
Liban	62597	27957	-	5014	27102	-
Republica Arabă Siriană	1402	526	-	750	-	-
Yemen	8593	8536	-	-	-	-
Georgia	28574	560	-	15	26415	-
Armenia	389	46	-	-	5	-
Azerbaidjan	6058	2374	-	-	5	-
Irak	3584	172	-	845	303	-
Israel	83002	33920	192	1074	17785	407
<b>ALTE ȚĂRI DIN ASIA</b>	305991	22720	15061	35851	9417	179
din care:						
China, Regiunea Administrativă						
Specială Hong-Kong	9518	271	110	706	2	48
Republica Coreea	41500	7864	43	1311	-	-
Malaezia	5232	-	-	83	5	-
Singapore	5921	64	11	3	1	-
Taiwan	5566	-	-	595	97	-
Thailanda	10758	-	-	185	-	-
China	111020	666	318	16714	4738	11
India	36016	636	-	1009	3796	-
Indonezia	862	-	-	47	-	121
Japonia	46127	437	14462	10933	-	-
Pakistan	4307	29	-	3744	-	-
Sri-Lanka	163	118	-	-	-	-
Kazahstan	4442	23	-	-	-	-
Tadjikistan	31	3	-	-	-	-
Turkmenistan	460	54	-	-	-	-
Uzbekistan	1901	-	-	-	177	-
<b>AFRICA</b>	392941	101817	8	9217	55173	2639
<b>AFRICA DE NORD</b>	301797	61683	8	8995	55113	2639
din care:						
Algeria	55567	-	-	277	749	2639
Egipt	99184	47916	-	8260	27998	-
Libia	14119	13667	-	-	-	-
Maroc	99677	76	8	248	7	-
Tunisia	33251	24	-	210	26359	-

	SITC Rev.4 Sections				
	5	6	7	8	9
<b>ASIA</b>	24952	75205	172058	45787	52
<b>NEAR AND MIDDLE EAST</b>	10202	23241	39195	22642	11
of which:					
Saudi Arabia					4
United Arab Emirates					10993
Jordan					279
Iran, Islamic Republic of					67
Lebanon					256
Syrian Arab Republic					40
Yemen					-
Georgia					242
Armenia					3
Azerbaijan					21
Iraq					126
Israel					6
<b>OTHER ASIAN COUNTRIES</b>	14750	51965	132863	23145	41
of which:					
China, Special Administrative Region					
Hong-Kong					1041
Korea, Republic of					1971
Malaysia					694
Singapore					896
Taiwan					117
Thailand					678
China					11793
India					943
Indonesia					35
Japan					4507
Pakistan					75
Sri-Lanka					35
Kazakhstan					72
Tajikistan					-
Turkmenistan					-
Uzbekistan					62
<b>AFRICA</b>	6571	34518	166739	16253	6
<b>NORTH AFRICA</b>	4252	29874	127308	11923	-
of which:					
Algeria					3703
Egypt					847
Libya					-
Morocco					7065
Tunisia					308

EXPORTURILE FOB PE SECȚIUNI CONFORM CLASIFICĂRII STANDARD DE COMERȚ  
 INTERNAȚIONAL (CSCI REV.4), GRUPE DE ȚĂRI ȘI ȚĂRI, ÎN PERIOADA 1.I-28.II 2019- continuare  
 FOB EXPORTS BY SECTIONS ACCORDING TO STANDARD INTERNATIONAL  
 TRADE CLASIFICATION (SITC REV.4), BY GROUPS OF COUNTRIES

17. AND BY COUNTRIES IN THE PERIOD 1.I-28.II 2019 - continued

mii euro / thousand euro

	Cod secțiuni CSCI Rev.4					
	Total	0	1	2	3	4
<b>ALTE ȚĂRI DIN AFRICA</b>	<b>91143</b>	<b>40134</b>	<b>-</b>	<b>222</b>	<b>60</b>	<b>-</b>
din care:						
Camerun	1106	-	-	-	-	-
Gabon	639	-	-	-	-	-
Guineea	139	-	-	-	-	-
Sudan	25655	25510	-	92	-	-
Coasta de Fildeș	1324	-	-	-	-	-
Nigeria	6388	11	-	-	-	-
Africa de Sud	36623	201	-	28	60	-
Etiopia	14400	14188	-	-	-	-
Kenya	479	-	-	1	-	-
<b>AMERICA</b>	<b>366632</b>	<b>4226</b>	<b>683</b>	<b>7148</b>	<b>17821</b>	<b>11</b>
<b>AMERICA DE NORD</b>	<b>244550</b>	<b>3980</b>	<b>654</b>	<b>6926</b>	<b>17811</b>	<b>11</b>
din care:						
Statele Unite	223941	3144	564	6861	17790	11
Canada	20609	836	90	65	21	-
<b>AMERICA CENTRALĂ ȘI CARAIBEANĂ</b>	<b>51890</b>	<b>71</b>	<b>7</b>	<b>132</b>	<b>9</b>	<b>-</b>
din care:						
Mexic	50414	51	7	-	-	-
Panama	101	-	-	-	-	-
<b>AMERICA DE SUD</b>	<b>70192</b>	<b>175</b>	<b>22</b>	<b>90</b>	<b>-</b>	<b>-</b>
din care:						
Argentina	8810	-	-	-	-	-
Brazilia	31001	-	-	-	-	-
Chile	4907	46	-	47	-	-
Columbia	23040	128	-	-	-	-
Ecuador	950	-	-	-	-	-
Peru	601	1	22	43	-	-
<b>OCEANIA</b>	<b>15132</b>	<b>885</b>	<b>10</b>	<b>57</b>	<b>-</b>	<b>69</b>
din care:						
Australia	11642	753	10	20	-	-
<b>ȚĂRI NESPECIFICATE EXTRA UE</b>	<b>18236</b>	<b>318</b>	<b>1261</b>	<b>-</b>	<b>124</b>	<b>-</b>
<b>ALTE GRUPĂRI DE ȚĂRI</b>						
<b>ȚĂRI DIN BAZINUL MEDITERANEAN-UE</b>	<b>991267</b>	<b>181058</b>	<b>3336</b>	<b>68801</b>	<b>177707</b>	<b>3063</b>
OPEC	155718	36233	195	11194	2136	2639
OECD – UE	916753	80153	15572	65755	52806	865
CSI	363430	24134	833	14681	52402	92

	SITC Rev.4 Sections				
	5	6	7	8	9
<b>OTHER AFRICAN COUNTRIES</b>	<b>2318</b>	<b>4644</b>	<b>39431</b>	<b>4330</b>	<b>5</b>
of which:					
- Cameroon	9	238	859	-	-
- Gabon	-	307	331	1	-
- Guinea	30	1	92	16	-
- Sudan	-	36	17	-	-
- Côte d'Ivoire	-	166	640	517	-
- Nigeria	1273	572	3197	1335	-
- South Africa	465	2635	31146	2087	-
- Ethiopia	-	-	212	-	-
- Kenya	205	136	137	-	-
<b>AMERICA</b>	<b>6786</b>	<b>110149</b>	<b>175755</b>	<b>44007</b>	<b>45</b>
<b>NORTH AMERICA</b>	<b>4858</b>	<b>74704</b>	<b>101647</b>	<b>33916</b>	<b>43</b>
of which:					
- United States	4327	67973	92454	30776	40
- Canada	531	6731	9193	3140	2
<b>CENTRAL AMERICA AND CARIBBEAN</b>	<b>383</b>	<b>26749</b>	<b>18164</b>	<b>6372</b>	<b>2</b>
of which:					
- Mexico	315	26262	17520	6259	-
- Panama	-	14	85	-	2
<b>SOUTH AMERICA</b>	<b>1545</b>	<b>8696</b>	<b>55944</b>	<b>3720</b>	<b>-</b>
of which:					
- Argentina	90	540	7770	410	-
- Brazil	620	4072	24429	1881	-
- Chile	28	966	3580	240	-
- Colombia	423	2208	19226	1054	-
- Ecuador	158	205	569	18	-
- Peru	130	129	175	102	-
<b>OCEANIA</b>	<b>976</b>	<b>2385</b>	<b>9929</b>	<b>822</b>	<b>-</b>
of which:					
- Australia	976	2268	6876	739	-
<b>NOT SPECIFIED EXTRA EU COUNTRIES</b>	<b>15375</b>	<b>79</b>	<b>219</b>	<b>438</b>	<b>421</b>
<b>OTHER GROUPS OF COUNTRIES</b>					
<b>MEDITERRANEAN BASIN COUNTRIES - EU</b>	<b>60302</b>	<b>168872</b>	<b>275480</b>	<b>46824</b>	<b>5825</b>
OPEC	5815	22332	55416	19753	4
OECD - EU	35984	216225	352543	82536	14313
CIS	49616	43208	153633	24537	295

IMPORTURILE CIF PE SECȚIUNI CONFORM CLASIFICĂRII STANDARD DE COMERȚ  
 INTERNAȚIONAL (CSCI REV.4), PE GRUPE DE ȚĂRI ȘI ȚĂRI, ÎN PERIOADA 1.1-28.II 2019  
 CIF IMPORTS BY SECTIONS ACCORDING TO STANDARD INTERNATIONAL TRADE CLASIFICATION

18. (SITC REV.4), BY GROUPS OF COUNTRIES AND BY COUNTRIES IN THE PERIOD 1.1-28.II 2019

mii euro / thousand euro

	Cod secțiuni CSCI Rev.4 <sup>1)</sup>					
	Total	0	1	2	3	4
<b>TOTAL</b>	<b>13815433</b>	<b>1054351</b>	<b>104631</b>	<b>403362</b>	<b>1061428</b>	<b>23891</b>
<b>EUROPA</b>	<b>12065268</b>	<b>1011162</b>	<b>88364</b>	<b>338534</b>	<b>774303</b>	<b>21294</b>
<b>UNIUNEA EUROPEANĂ</b>	<b>10291384</b>	<b>927040</b>	<b>79235</b>	<b>259600</b>	<b>243139</b>	<b>20377</b>
Austria	423606	22760	1947	13975	1355	293
Belgia	320394	31388	7984	3945	4842	288
Bulgaria	352588	64054	3908	19311	18281	3468
Republica Cehă	399112	27158	4232	9891	2220	285
Cipru	7826	1345	50	42	-	3
Croația	36463	2669	2724	1677	5	145
Danemarca	54783	9181	767	1801	150	824
Estonia	13866	853	3	45	435	52
Franța	730959	41324	2938	14957	3154	1282
Finlanda	27200	65	342	947	3	-
Germania	2792584	176335	15223	46356	11124	1661
Grecia	153532	38897	517	4492	1395	1021
Irlanda	97860	7256	1227	225	4	-
Italia	1198678	67418	5460	34321	8077	1953
Letonia	5093	796	487	1154	259	-
Lituania	18358	3082	4180	201	573	18
Luxemburg	21148	435	29	36	-	-
Malta	2089	90	13	37	-	-
Olanda	537130	65766	5544	34108	2674	4670
Polonia	823609	131443	6639	13040	41299	559
Portugalia	71179	921	2519	126	2	-
Slovacia	300095	9816	1130	7367	4514	25
Slovenia	112033	5025	98	955	95	2
Spania	412435	52839	1352	5078	792	1072
Suedia	73791	3093	434	1393	117	621
Regatul Unit	291793	8660	3703	3066	417	144
Ungaria	1013044	154359	5783	41055	141352	1992
Țări nespecificate INTRA UE	133	13	1	-	-	-
<b>AELS</b>	<b>112224</b>	<b>861</b>	<b>42</b>	<b>78</b>	<b>1497</b>	<b>203</b>
Islanda	240	-	-	-	-	203
Liechtenstein	147	-	-	-	-	-
Norvegia	11330	299	-	3	-	-
Elveția	100507	562	42	75	1497	-
<b>ALTE ȚĂRI DIN EUROPA</b>	<b>1661660</b>	<b>83261</b>	<b>9087</b>	<b>78856</b>	<b>529667</b>	<b>714</b>
din care:						
Albania	5436	612	-	36	-	-
Belarus	11445	289	-	2017	25	-
Bosnia și Herțegovina	6535	828	-	346	19	-
Federația Rusă	624433	1458	2185	18816	503309	-
Republica Moldova	106835	8569	2126	10527	100	480
Fosta Republică Iugoslavă a Macedoniei	26229	2990	26	129	30	-
Serbia	116757	5123	2497	1043	16262	14
Turcia	624846	51056	2198	11100	5708	220
Ucraina	137355	12086	41	34841	4214	-

SITC Rev.4 Sections <sup>1)</sup>					
5	6	7	8	9	
1912906	2619582	5090799	1541430	3053	<b>TOTAL</b>
1800990	2357948	4363724	1306270	2679	<b>EUROPE</b>
1648521	1994221	3956337	1160403	2510	<b>EUROPEAN UNION</b>
67679	88354	181024	46220	-	Austria
77309	73002	89515	32121	-	Belgium
65946	78963	56644	42013	-	Bulgaria
40162	61131	210385	43646	2	Czech Republic
2365	143	3468	409	-	Cyprus
5628	17344	4011	2258	-	Croatia
16149	5445	15951	4516	-	Denmark
1097	2870	7942	569	-	Estonia
150857	145647	297733	72861	208	France
2788	11360	10836	858	-	Finland
390492	432466	1424538	294242	147	Germany
27495	46143	10150	23421	44	Greece
68370	1660	16760	2359	-	Ireland
143195	408295	338245	189625	2088	Italy
750	707	427	512	-	Latvia
2783	1417	4730	1375	-	Lithuania
1625	7767	10013	1242	-	Luxembourg
1511	6	416	17	-	Malta
112922	57040	212805	41602	-	Netherlands
85447	175333	213648	156202	-	Poland
3313	18143	38029	8127	-	Portugal
19220	78156	154330	25536	-	Slovakia
27433	17244	50087	11094	-	Slovenia
41883	63132	190723	55564	-	Spain
7430	20951	36253	3500	-	Sweden
63039	66670	112104	33970	20	United Kingdom
221622	114818	265540	66480	44	Hungary
11	15	31	62	-	Not specified INTRA EU countries
54301	6808	25629	22670	136	<b>EFTA</b>
-	-	6	31	-	Iceland
4	1	134	8	-	Liechtenstein
308	1378	7784	1558	-	Norway
53988	5429	17706	21073	135	Switzerland
98168	356919	381757	123197	34	<b>OTHER EUROPEAN COUNTRIES</b>
					of which:
39	276	81	4392	-	Albania
1104	6999	801	210	-	Belarus
284	3915	244	898	1	Bosnia and Herzegovina
33716	35302	28063	1577	7	Russian Federation
490	12706	59296	12541	-	Moldova, Republic of
427	4688	14347	3590	-	Former Yugoslav Republic of Macedonia
18427	31004	31908	10479	-	Serbia
41370	224101	221087	68003	3	Turkey
2255	37292	25797	20828	-	Ukraine

<sup>1)</sup> Pentru denumirea secțiunilor CSCI Rev.4 consultați tabelul 7 de la pagina 26.  
 For SITC Rev.4 sections name please consult the table 7 from page 26.



IMPORTURILE CIF PE SECȚIUNI CONFORM CLASIFICĂRII STANDARD DE COMERȚ  
 INTERNAȚIONAL (CSCI REV.4), PE GRUPE DE ȚĂRI ȘI ȚĂRI, ÎN PERIOADA 1.1-28.II 2019- continuare  
 CIF IMPORTS BY SECTIONS ACCORDING TO STANDARD INTERNATIONAL  
 TRADE CLASIFICATION (SITC REV.4), BY GROUPS OF COUNTRIES

18. AND BY COUNTRIES IN THE PERIOD 1.1-28.II 2019 - continued

mii euro / thousand euro

	Total	Cod secțiuni CSCI Rev.4				
		0	1	2	3	4
<b>ASIA</b>	1468713	20812	2178	35804	256190	2530
<b>ORIENTUL MIJLOCIU ȘI APROPIAT</b>	44385	2815	7	254	395	5
din care:						
Arabia Saudită	1887	25	-	-	-	-
Emiratele Arabe Unite	4412	20	-	-	-	-
Iordania	444	146	-	-	-	-
Republica Islamică Iran	5231	1302	-	30	395	-
Liban	262	98	7	50	-	5
Republica Arabă Siriană	25	16	-	-	-	-
Georgia	2598	185	-	-	-	-
Azerbaidjan	1822	7	-	-	-	-
Israel	26823	1013	-	174	-	-
<b>ALTE ȚĂRI DIN ASIA</b>	1424327	17997	2171	35550	255794	2525
din care:						
China, Regiunea Administrativă Specială Hong-Kong	2027	-	-	-	-	-
Republica Coreea	70304	18	292	1736	32	-
Malaezia	20109	780	-	3211	-	1674
Singapore	5678	10	-	1	-	-
Taiwan	39078	-	26	34	-	-
Thailanda	40416	606	-	5488	-	-
China	798741	5733	743	15085	66	136
India	71258	2938	1101	1006	121	31
Indonezia	19230	1559	5	6358	-	684
Japonia	50870	14	1	1997	212	-
Pakistan	3452	76	-	336	-	-
Sri-Lanka	2338	71	-	68	-	-
Kazahstan	256445	163	-	27	255364	-
Turkmenistan	177	-	-	16	-	-
Uzbekistan	459	438	-	-	-	-
<b>AFRICA</b>	61326	6728	2254	18099	82	35
<b>AFRICA DE NORD</b>	33595	4652	-	792	82	28
din care:						
Algeria	320	-	-	-	-	-
Egipt	12413	3949	-	594	82	-
Libia	1	-	-	-	-	-
Maroc	15734	518	-	-	-	28
Tunisia	5126	185	-	198	-	-

	SITC Rev.4 Sections				
	5	6	7	8	9
	82959	225461	639535	203176	67
<b>ASIA</b>	23295	4437	8813	4352	13
<b>NEAR AND MIDDLE EAST</b>					
of which:					
- Saudi Arabia	1333	391	111	27	-
1 United Arab Emirates	377	1493	1866	654	1
- Jordan	218	-	-	81	-
- Iran, Islamic Republic of	3036	364	37	66	-
- Lebanon	66	7	6	23	-
- Syrian Arab Republic	-	9	-	-	-
- Georgia	2373	14	10	16	-
- Azerbaijan	1744	71	-	-	-
- Israel	13569	1842	6767	3458	-
<b>OTHER ASIAN COUNTRIES</b>	59665	221025	630722	198825	54
of which:					
China, Special Administrative Region	17	203	1324	483	-
- Hong-Kong	9727	21474	33937	3089	-
- Korea, Republic of	336	1565	8352	4192	-
- Malaysia	636	329	4045	653	2
2 Singapore	1844	4167	30333	2674	-
- Taiwan	1609	4823	21799	6086	5
5 Thailand	27314	142202	448989	158425	48
48 China	11984	16076	32987	5014	-
- India	596	6491	2070	1466	-
- Indonesia	3360	10373	31690	3223	-
- Japan	-	2177	93	770	-
- Pakistan	-	1135	919	145	-
- Sri-Lanka	841	-	49	1	-
- Kazakhstan	161	-	-	-	-
- Turkmenistan	21	-	-	-	-
- Uzbekistan					
<b>AFRICA</b>	6959	7395	16771	2959	42
<b>NORTH AFRICA</b>	6191	4006	15514	2328	-
of which:					
- Algeria	-	314	6	-	-
- Egypt	3790	3281	36	680	-
- Lybia	-	-	-	1	-
- Morocco	2393	144	11958	692	-
- Tunisia	8	267	3513	956	-

IMPORTURILE CIF PE SECȚIUNI CONFORM CLASIFICĂRII STANDARD DE COMERȚ  
 INTERNAȚIONAL (CSCI REV.4), PE GRUPE DE ȚĂRI ȘI ȚĂRI, ÎN PERIOADA 1.1-28.II 2019- continuare  
 CIF IMPORTS BY SECTIONS ACCORDING TO STANDARD INTERNATIONAL  
 TRADE CLASSIFICATION (SITC REV.4), BY GROUPS OF COUNTRIES

18. AND BY COUNTRIES IN THE PERIOD 1.1-28.II 2019 - continued

mii euro / thousand euro

	Cod secțiuni CSCI Rev.4					
	Total	0	1	2	3	4
<b>ALTE ȚĂRI DIN AFRICA</b>	27731	2076	2254	17307	-	6
din care:						
Camerun	99	-	-	37	-	-
Gabon	115	-	-	114	-	-
Guineea	112	-	-	112	-	-
Sudan	31	-	-	31	-	-
Coasta de Fildeș	3748	-	-	2768	-	-
Nigeria	679	-	-	674	-	-
Africa de Sud	4061	-	-	459	-	-
Etiopia	271	82	-	-	-	-
Kenya	803	477	309	12	-	-
<b>AMERICA</b>	213144	15519	11835	10342	30839	32
<b>AMERICA DE NORD</b>	149431	4332	3385	4590	30839	31
din care:						
Statele Unite	135036	3253	3385	4464	30839	31
Canada	14395	1079	-	125	-	-
<b>AMERICA CENTRALĂ ȘI CARAIBEANĂ</b>	23854	164	648	72	-	1
din care:						
Cuba	3	-	3	-	-	-
Mexic	22768	-	604	13	-	1
Panama	10	10	-	-	-	-
<b>AMERICA DE SUD</b>	39860	11023	7802	5680	-	-
din care:						
Argentina	6324	814	436	695	-	-
Brazilia	26509	8098	7316	4561	-	-
Chile	332	80	32	170	-	-
Columbia	1350	1198	-	-	-	-
Ecuador	769	675	-	93	-	-
Peru	3314	104	-	2	-	-
Republica Bolivariană a Venezuelei	3	-	-	-	-	-
<b>OCEANIA</b>	6368	129	-	560	-	-
din care:						
Australia	5314	127	-	-	-	-
<b>ȚĂRI NESPECIFICATE EXTRA UE</b>	615	-	-	23	14	-
<b>ALTE GRUPĂRI DE ȚĂRI</b>						
<b>ȚĂRI DIN BAZINUL MEDITERANEAN-UE</b>	841240	66606	4742	13670	22101	267
OPEC	13482	2022	-	798	395	-
OECD – UE	1063785	57502	6553	20419	38287	455
CSI	1001819	11114	4311	31414	758798	480

SITC Rev.4 Sections					
5	6	7	8	9	
768	3389	1257	631	42	<b>OTHER AFRICAN COUNTRIES</b>
					of which:
-	62	-	-	-	- Cameroon
-	1	-	-	-	- Gabon
-	-	-	-	-	- Guinea
-	-	-	-	-	- Sudan
-	981	-	-	-	- Côte d'Ivoire
3	1	1	-	-	- Nigeria
135	1675	1193	556	42	42 South Africa
-	189	-	-	-	- Ethiopia
-	-	4	1	-	- Kenya
21396	28194	66008	28720	260	<b>AMERICA</b>
19365	14024	46584	26021	260	<b>NORTH AMERICA</b>
					of which:
12343	13675	41695	25089	260	260 United States
7022	349	4889	932	-	- Canada
520	5539	15473	1436	-	<b>CENTRAL AMERICA AND CARIBBEAN</b>
					of which:
-	-	-	-	-	- Cuba
201	5528	15151	1270	-	- Mexico
-	-	-	-	-	- Panama
1511	8631	3951	1263	-	<b>SOUTH AMERICA</b>
					of which:
142	3526	707	4	-	- Argentina
241	1951	3204	1138	-	- Brazil
2	42	6	-	-	- Chile
-	100	34	17	-	- Colombia
-	-	-	-	-	- Ecuador
140	3004	-	64	-	- Peru
-	2	-	1	-	- Venezuela, Bolivarian Republic of
51	583	4738	302	4	<b>OCEANIA</b>
					of which:
51	423	4542	166	4	4 Australia
549	1	23	3	1	<b>NOT SPECIFIED EXTRA EU COUNTRIES</b>
					<b>OTHER GROUPS OF COUNTRIES</b>
80640	269969	289957	93260	27	27 MEDITERRANEAN BASIN COUNTRIES - EU
4749	2648	2035	834	1	1 OPEC
141942	284772	385424	128027	403	403 OECD - EU
38077	55078	88210	14330	7	7 CIS

EXPORTURILE FOB ÎN ȚĂRILE UNIUNII EUROPENE PE SECȚIUNI ȘI CAPITOLE DIN  
NOMENCLATORUL COMBINAT (N.C.) ÎN PERIOADA 1.1-28.II 2019

19. FOB EXPORTS TO THE EUROPEAN UNION'S COUNTRIES, BY SECTIONS AND  
CHAPTERS FROM COMBINED NOMENCLATURE (C.N.) IN THE PERIOD 1.1-28.II 2019

COD N.C.	Total	Austria	Belgia	Bulgaria	R. Cehă	Cipru	Croația
	Total	Austria	Belgium	Bulgaria	Czech Rep.	Cyprus	Croatia
<b>I TOTAL</b>	<b>8878,1</b>	<b>264,4</b>	<b>204,8</b>	<b>366,4</b>	<b>353,6</b>	<b>8,8</b>	<b>43,8</b>
<b>1 Animale vii și produse animale</b>	<b>89,6</b>	<b>1,3</b>	<b>1,6</b>	<b>8,7</b>	<b>1,0</b>	<b>0,3</b>	<b>7,5</b>
1 Animale vii	20,4	0,1	*)	0,6	-	-	7,3
2 Carne și organe comestibile	32,9	0,6	1,1	5,5	0,6	0,1	0,2
3 Pește și crustacee, moluște și alte nevertebrate acvatice	1,4	*)	*)	0,5	0,1	*)	*)
4 Lapte și produse lactate; ouă; miere; produse comestibile de origine animală nespecificate în altă parte	29,3	0,5	0,4	2,0	0,2	0,2	-
5 Alte produse de origine animală	5,5	0,1	*)	0,1	0,1	*)	-
<b>II Produse vegetale</b>	<b>280,7</b>	<b>12,9</b>	<b>1,3</b>	<b>23,1</b>	<b>4,8</b>	<b>1,0</b>	<b>1,1</b>
6 Plante vii și produse de floricultură	0,7	*)	-	*)	-	-	0,1
7 Legume, plante, rădăcini și tuberculi, alimentare	5,4	0,1	*)	0,1	*)	*)	0,1
8 Fructe comestibile	4,0	0,1	*)	*)	*)	*)	*)
9 Cafea, ceai, mate și condimente	3,9	*)	0,1	0,7	0,2	0,1	*)
10 Cereale	134,3	6,8	0,3	11,4	2,8	0,8	0,7
11 Produse ale industriei morăritului; malt; amidon	2,3	0,6	*)	0,6	*)	*)	*)
12 Semințe și fructe oleaginoase; plante industriale sau medicinale; paie și furaje	129,9	5,3	0,8	10,2	1,8	0,1	0,2
13 Gume, rășini și alte seve și extracte vegetale	0,1	*)	*)	*)	-	*)	*)
14 Materiale pentru împletit și alte produse de origine vegetală, necuprinse în altă parte	0,1	-	-	*)	-	-	-
<b>III Grăsimi și uleiuri animale sau vegetale</b>	<b>40,8</b>	<b>2,5</b>	<b>*)</b>	<b>1,9</b>	<b>0,4</b>	<b>0,1</b>	<b>*)</b>
15 Grăsimi și uleiuri animale sau vegetale	40,8	2,5	*)	1,9	0,4	0,1	*)
<b>IV Produse alimentare, băuturi și tutun</b>	<b>268,3</b>	<b>7,0</b>	<b>2,5</b>	<b>38,2</b>	<b>11,9</b>	<b>0,9</b>	<b>1,6</b>
16 Preparate din carne și pește	28,1	2,6	0,6	0,7	*)	0,2	0,3
17 Zaharuri și produse zaharose	5,7	*)	*)	3,9	0,1	*)	*)
18 Cacao și preparate din cacao	16,5	0,2	0,3	7,1	0,2	*)	0,1
19 Preparate pe bază de cereale, de făină; produse de patiserie	26,8	0,8	0,7	6,4	0,5	0,2	0,2
20 Preparate din legume, fructe sau din alte părți de plante	9,3	0,1	0,1	3,3	0,3	*)	0,1
21 Preparate alimentare diverse	25,0	0,5	0,3	1,1	0,3	0,1	0,1
22 Băuturi alcoolice și nealcoolice; otet	17,4	*)	0,1	4,1	0,2	0,1	0,1
23 Reziduri și deșeuri ale industriei alimentare; nutrețuri pentru animale	19,9	0,3	*)	6,2	0,1	*)	*)
24 Tutun și înlocuitori de tutun prelucrați	119,6	2,4	0,5	5,3	10,2	0,1	0,8
<b>V Produse minerale</b>	<b>144,1</b>	<b>2,0</b>	<b>0,5</b>	<b>54,6</b>	<b>0,2</b>	<b>-</b>	<b>1,6</b>
25 Sare; sulf; pietre; ipsos, var și ciment	7,1	0,1	*)	0,8	*)	-	*)
26 Mineruri, zgură și cenușă	0,8	-	0,1	0,2	0,1	-	-
27 Combustibili și uleiuri minerale; materiale bituminoase; ceruri minerale	136,1	1,9	0,4	53,6	0,1	-	1,6

\*) Valori sub 0,05. / Values under 0,05.

milioane euro / million euro

Danemarca	Estonia	Franța	Finlanda	Germania	Grecia	Irlanda	Italia	CODE C.N.
Denmark	Estonia	France	Finland	Germany	Greece	Ireland	Italy	C.N.
51,1	10,8	881,6	31,6	2685,1	144,9	20,6	1242,3	<b>TOTAL</b>
1,4	*)	6,6	-	6,1	9,9	0,1	11,3	<b>Live animals and animal products</b>
-	-	*)	-	0,4	1,1	*)	2,0	Live animals
0,1	*)	4,6	-	0,9	1,9	*)	3,3	Meat and edible offal
*)	-	0,3	-	*)	*)	*)	0,3	Fish and crustaceans, molluscs and other aquatic invertebrates
1,3	-	1,1	-	3,7	6,9	*)	4,7	Milk and dairy products; eggs; honey; edible animal products n.e.s.
*)	*)	0,6	-	1,0	*)	*)	0,9	Other products of animal origin
0,2	*)	48,2	*)	40,4	9,1	3,6	39,8	<b>Vegetable products</b>
-	-	-	-	0,1	*)	-	0,4	Live plants, flower products
*)	*)	0,2	-	0,6	*)	*)	3,2	Edible vegetables, roots and tubers
-	-	0,6	-	0,4	*)	*)	1,1	Edible fruits
*)	-	0,2	-	0,8	*)	*)	0,3	Coffee, tea, mate and spices
*)	*)	7,5	*)	22,0	8,2	3,6	25,2	Cereals
*)	-	*)	-	0,1	0,2	*)	0,1	Products of the milling industry; malt; starch
0,2	*)	39,7	-	16,5	0,6	*)	9,5	Seeds and fruits; industrial and medicinal plants; straw and fodder
*)	*)	*)	-	*)	*)	-	-	Lac, gums, resins and other vegetable saps and extracts
*)	-	-	-	*)	*)	-	*)	Vegetable plating materials; vegetable products not elsewhere specified
-	-	1,1	-	0,8	0,7	*)	13,7	<b>Animal or vegetable fats and oils</b>
-	-	1,1	-	0,8	0,7	*)	13,7	Animal or vegetable fats and oils
5,2	0,5	10,9	0,6	26,1	14,0	1,7	61,0	<b>Prepared foodstuffs, beverages and tobacco</b>
0,8	-	4,7	0,4	4,5	*)	0,4	3,2	Preparation of meat and fish
0,1	*)	*)	*)	0,3	0,7	*)	0,2	Sugar and sugar confectionery
1,2	-	*)	-	1,2	0,5	*)	1,3	Cocoa and cocoa preparations
0,2	*)	0,4	*)	3,1	1,7	0,1	1,7	Preparations of cereals, flour, starch, milk; pastry products
*)	*)	0,3	-	0,5	0,2	0,1	1,0	Preparations of vegetables, fruit or other parts of plants
1,9	*)	1,0	0,2	6,6	1,2	0,3	2,0	Miscellaneous edible preparations
*)	0,1	0,2	-	1,2	4,0	0,1	1,1	Alcoholic and non-alcoholic beverages; vinegar
0,5	*)	4,2	-	0,5	0,6	*)	0,7	Residues and waste from the food industry
1,6	0,4	-	*)	8,2	5,2	0,8	49,8	Tobacco and manufactured tobacco substitutes
*)	-	0,4	*)	5,3	36,5	*)	1,3	<b>Mineral products</b>
*)	-	*)	-	*)	0,1	*)	0,6	Salt; sulphur, stone; plaster; lime and cement
-	-	-	-	*)	*)	-	*)	Ores, slag and ash
-	-	0,4	*)	5,3	36,4	-	0,6	Mineral fuels and oils; bituminous substances; mineral waxes

EXPORTURILE FOB ÎN ȚĂRILE UNIUNII EUROPENE PE SECȚIUNI ȘI CAPITOLE DIN  
NOMENCLATORUL COMBINAT (N.C.) ÎN PERIOADA 1.1-28.II 2019 - continuare

19. FOB EXPORTS TO THE EUROPEAN UNION'S COUNTRIES, BY SECTIONS AND CHAPTERS  
FROM COMBINED NOMENCLATURE (C.N.) IN THE PERIOD 1.1-28.II 2019 - continued

COD N.C.	Letonia Latvia	Lituania Lithuania	Luxemburg Luxembourg	Malta Malta	Olanda Netherlands	Polonia Poland
<b>I</b>	<b>3,3</b>	<b>15,9</b>	<b>4,9</b>	<b>4,9</b>	<b>296,0</b>	<b>394,8</b>
<b>TOTAL</b>						
<b>Animale vii și produse animale</b>	-	*)	*)	0,3	2,1	3,1
1 Animale vii	-	-	-	-	*)	0,2
2 Carne și organe comestibile	-	*)	-	0,3	1,5	1,4
3 Pește și crustacee, moluște și alte nevertebrate acvatice	-	-	*)	-	*)	*)
4 Lapte și produse lactate; ouă; miere; produse comestibile de origine animală nespecificate în altă parte	-	-	*)	-	0,6	0,9
5 Alte produse de origine animală	-	*)	-	-	*)	0,6
<b>II Produse vegetale</b>	*)	0,1	*)	0,5	28,5	3,5
6 Plante vii și produse de floricultură	-	-	-	-	*)	-
7 Legume, plante, rădăcini și tuberculi, alimentare	-	-	*)	-	*)	0,1
8 Fructe comestibile	-	-	-	-	1,0	0,2
9 Cafea, ceai, mate și condimente	-	*)	-	-	0,1	0,4
10 Cereale	*)	0,1	-	0,5	3,9	2,4
11 Produse ale industriei morăritului; malt; amidon	-	-	-	*)	0,1	0,1
12 Semințe și fructe oleaginoase; plante industriale sau medicinale; paie și furaje	-	-	-	-	23,4	0,4
13 Gume, rășini și alte seve și extracte vegetale	-	-	-	-	-	-
14 Materiale pentru împletit și alte produse de origine vegetală, necuprinse în altă parte	-	-	-	-	*)	-
<b>III Grăsimi și uleiuri animale sau vegetale</b>	-	*)	-	*)	2,1	0,8
15 Grăsimi și uleiuri animale sau vegetale	-	*)	-	*)	2,1	0,8
<b>IV Produse alimentare, băuturi și tutun</b>	0,5	1,1	*)	0,1	23,4	7,1
16 Preparate din carne și pește	-	-	*)	*)	1,1	*)
17 Zahăr și produse zaharose	*)	*)	-	-	0,3	0,1
18 Cacao și preparate din cacao	*)	*)	*)	-	0,3	1,4
19 Preparate pe bază de cereale, de făină; produse de patiserie	*)	*)	*)	*)	1,3	1,2
20 Preparate din legume, fructe sau din alte părți de plante	-	-	*)	*)	*)	0,1
21 Preparate alimentare diverse	-	0,1	*)	*)	0,8	3,6
22 Băuturi alcoolice și nealcoolice; otet	0,1	0,1	*)	*)	1,5	0,2
23 Reziduri și deșeuri ale industriei alimentare; nutrețuri pentru animale	-	0,1	-	-	0,1	0,2
24 Tutun și înlocuitori de tutun prelucrați	0,4	0,7	-	-	18,0	0,3
<b>V Produse minerale</b>	*)	*)	-	2,6	0,4	0,8
25 Sare; sulf, pietre; ipsos, var și ciment	-	-	-	-	0,3	*)
26 Minerale, zgură și cenușă	-	-	-	-	*)	0,1
27 Combustibili și uleiuri minerale; materiale bituminose; ceruri minerale	*)	*)	-	2,6	*)	0,7

\*) Valori sub 0,05. / Values under 0,05.

								Regatul Unit				CODE
Portugalia Portugal	Slovacia Slovakia	Slovenia Slovenia	Spania Spain	Suedia Sweden	496,2	565,6		Ungaria Hungary				C.N.
46,4	240,3	78,4	320,8	100,2	496,2	565,6						
*)	0,8	0,2	3,2	1,1	7,2	16,0						
-	*)	0,1	0,6	-	-	-						
*)	0,6	*)	0,6	1,1	5,1	3,6						
-	*)	*)	*)	-	*)	0,1						
-	0,1	-	1,4	*)	2,0	3,5						
-	0,1	*)	0,6	*)	0,1	1,0						
13,9	1,7	0,3	9,5	0,1	2,9	34,2						
-	*)	*)	-	-	*)	0,1						
-	*)	*)	0,3	-	0,2	0,6						
-	-	0,3	0,1	-	*)	0,2						
-	0,3	-	0,3	*)	0,3	0,3						
5,5	0,7	*)	8,2	-	2,1	21,7						
*)	-	*)	0,1	-	0,2	*)						
8,4	0,7	*)	0,5	0,1	0,1	11,4						
-	-	-	-	-	-	-						
-	-	-	*)	-	-	*)						
-	0,4	*)	12,4	*)	0,1	3,8						
-	0,4	*)	12,4	*)	0,1	3,8						
0,9	2,6	0,8	12,6	1,0	24,3	11,7						
*)	-	0,1	2,7	0,1	5,3	0,4						
-	0,1	*)	0,1	-	0,1	0,4						
-	0,8	*)	0,1	-	1,7	0,4						
0,1	0,4	*)	1,0	0,1	2,3	4,5						
-	0,1	-	1,8	*)	1,1	0,2						
0,3	0,4	*)	0,7	0,4	2,3	1,2						
-	0,4	-	0,9	*)	1,9	0,9						
-	*)	*)	3,5	-	*)	2,6						
0,6	0,4	0,6	1,9	0,5	9,7	1,0						
*)	2,2	0,7	0,3	*)	0,1	34,6						
-	0,3	*)	*)	-	0,1	4,8						
-	*)	*)	0,1	-	-	0,2						
*)	1,9	0,7	0,2	*)	*)	29,6						

EXPORTURILE FOB ÎN ȚĂRILE UNIUNII EUROPENE PE SECȚIUNI ȘI CAPITOLE DIN  
NOMENCLATORUL COMBINAT (N.C.) ÎN PERIOADA 1.1-28.II 2019 - continuare

19. FOB EXPORTS TO THE EUROPEAN UNION'S COUNTRIES, BY SECTIONS AND CHAPTERS  
FROM COMBINED NOMENCLATURE (C.N.) IN THE PERIOD 1.1-28.II 2019 - continued

COD N.C.	Total	Austria	Belgia	Bulgaria	R. Cehă	Cipru	Croația
	Total	Austria	Belgium	Bulgaria	Czech Rep.	Cyprus	Croatia
<b>VI Produse chimice</b>	<b>262,6</b>	<b>5,0</b>	<b>3,6</b>	<b>49,9</b>	<b>20,9</b>	<b>0,5</b>	<b>5,9</b>
28 Produse chimice anorganice	21,0	0,1	0,1	2,9	1,4	*)	*)
29 Produse chimice organice	30,1	0,8	0,2	1,7	0,3	*)	0,1
30 Produse farmaceutice	96,2	0,6	0,7	13,0	12,4	*)	0,4
31 Îngrășăminte	18,3	*)	*)	4,7	*)	-	4,2
32 Extracte tanante sau colorante; tanini și derivații lor; coloranți, pigmenți și alte materii colorante; culori și vopsele; chit și masticuri; cerneluri	7,6	0,1	0,1	1,3	0,1	*)	0,2
33 Uleiuri esențiale și rezinoide; produse de parfumerie sau preparate de toaletă și cosmetice	23,6	0,2	1,5	6,6	2,2	*)	0,4
34 Săpunuri; preparate pentru spălat și lubrifiante, ceară dentară, paste de modelat	30,2	1,1	0,1	5,2	2,8	0,2	0,5
35 Substanțe albuminoide; amidon modificat; cleiuri; enzime	2,4	0,2	0,1	0,2	0,1	*)	*)
36 Pulberi și explozivi; articole de pirotehnie; chibrituri; aliaje piroforice; materiale inflamabile	0,8	*)	-	0,3	*)	-	0,1
37 Produse fotografice sau cinematografice	0,7	*)	*)	*)	*)	*)	-
38 Produse diverse ale industriei chimice	31,7	1,8	0,9	14,0	1,6	0,3	*)
<b>VII Materiale plastice, cauciuc și articole din acestea</b>	<b>517,2</b>	<b>7,8</b>	<b>13,3</b>	<b>23,5</b>	<b>19,1</b>	<b>0,2</b>	<b>2,3</b>
39 Materiale plastice și articole din materiale plastice	206,8	5,8	5,6	16,0	10,6	0,2	1,3
40 Cauciuc și articole din cauciuc	310,4	1,9	7,7	7,6	8,5	*)	1,0
<b>VIII Piei crude, piei tăbăcite, blănuri și produse din acestea</b>	<b>53,8</b>	<b>0,5</b>	<b>0,3</b>	<b>0,3</b>	<b>0,1</b>	<b>*)</b>	<b>0,1</b>
41 Piei brute și piei tăbăcite	9,3	0,4	0,1	*)	-	-	0,1
42 Obiecte din piele	44,4	0,1	0,2	0,3	0,1	*)	*)
43 Blănuri și articole din blană; blănuri artificiale	0,1	*)	*)	*)	-	-	-
<b>IX Produse din lemn, exclusiv mobilier</b>	<b>148,9</b>	<b>9,8</b>	<b>5,3</b>	<b>6,5</b>	<b>7,1</b>	<b>0,6</b>	<b>1,9</b>
44 Lemn, cărbune de lemn și articole din lemn	148,8	9,8	5,3	6,4	7,1	0,6	1,9
45 Plută și articole din plută	*)	-	-	*)	-	-	-
46 Produse din împletituri de fibre vegetale sau de nuiele	*)	-	-	*)	-	-	*)
<b>X Pastă de lemn, hârtie, carton și articole din acestea</b>	<b>73,0</b>	<b>2,7</b>	<b>1,8</b>	<b>10,5</b>	<b>3,3</b>	<b>0,1</b>	<b>0,3</b>
47 Pastă din lemn ; deșeuri de hârtie	2,7	0,2	*)	0,1	-	-	-
48 Hârtie și carton; articole din hârtie și carton	57,5	2,3	1,2	7,3	3,2	0,1	0,2
49 Cărți, ziare și alte produse imprimate	12,8	0,2	0,6	3,1	0,1	*)	*)

\*) Valori sub 0,05. / Values under 0,05.

milioane euro / million euro

Danemarca	Estonia	Franța	Finlanda	Germania	Grecia	Irlanda	Italia		CODE C.N.
Denmark	Estonia	France	Finland	Germany	Greece	Ireland	Italy		C.N.
3,3	0,2	5,8	0,3	56,9	6,3	1,4	11,7	<b>Chemical products</b>	<b>VI</b>
0,2	-	*)	-	0,5	0,9	*)	4,7	Inorganic chemicals	28
*)	*)	0,2	-	16,6	0,4	0,1	2,2	Organic chemicals	29
2,5	*)	3,4	0,1	24,3	0,3	1,3	1,7	Pharmaceutical products	30
-	-	-	-	-	0,3	-	-	Fertilizers	31
*)	0,1	0,1	*)	0,6	0,4	*)	0,3	Tanning or dyestuff extracts; tannins and their derivatives; dyes, pigments and other dyestuff, paints and varnishes, putty and mastics; inks	32
0,4	*)	0,5	0,1	1,0	1,6	0,1	0,6	Essential oils and resinoids; perfumery, cosmetic or toilet preparations	33
*)	*)	*)	*)	10,0	1,6	*)	1,3	Soap; washing and lubricating preparations, dental wax, modelling pastes	34
*)	0,1	*)	0,1	1,0	0,2	*)	0,2	Albuminoidal substances; modified starch; glues; enzymes	35
-	-	*)	0,1	*)	*)	-	-	Explosives; pyrotechnic products; matches; pyrophoric alloys; certain combustible preparations	36
-	-	*)	-	0,3	*)	-	*)	Photographic or cinematographic goods	37
0,2	-	1,4	*)	2,5	0,8	*)	0,8	Miscellaneous chemical products	38
0,7	1,1	62,2	1,3	137,3	7,3	0,4	68,0	<b>Plastics, rubber and articles thereof</b>	<b>VII</b>
0,3	1,1	22,2	0,6	32,2	5,5	0,2	42,0	Plastics and articles thereof	39
0,3	*)	40,1	0,7	105,1	1,9	0,2	26,0	Rubber and articles thereof	40
0,1	*)	6,0	0,1	5,2	0,1	*)	31,8	<b>Raw hides and skins, leather, furskins and articles thereof</b>	<b>VIII</b>
*)	-	0,1	-	1,0	-	-	7,0	Raw hides and skins and leather	41
0,1	*)	5,9	0,1	4,2	0,1	*)	24,8	Leather goods	42
-	-	*)	-	*)	-	-	*)	Furskins and artificial fur; manufactures thereof	43
0,5	0,1	8,7	0,1	18,9	5,5	0,2	30,8	<b>Wood and articles of wood, excluding furniture</b>	<b>IX</b>
0,5	0,1	8,7	0,1	18,9	5,5	0,2	30,8	Wood, charcoal and articles of wood	44
-	-	-	-	*)	-	-	-	Cork and articles of cork	45
-	-	-	-	*)	*)	-	*)	Manufactures of straw, of esparto or of other plaiting materials, basketware and wickerwork	46
0,1	*)	9,0	0,2	3,6	5,4	0,1	11,3	<b>Pulp of wood, paper, paperboard and articles thereof</b>	<b>X</b>
-	*)	-	-	*)	-	-	0,1	Pulp of wood; waste of paper	47
*)	*)	5,3	0,2	2,9	5,2	*)	10,1	Paper and paperboard; articles of paper and paperboard	48
0,1	*)	3,7	*)	0,7	0,2	0,1	1,1	Printed books, newspapers and other products of the printing	49

EXPORTURILE FOB ÎN ȚĂRILE UNIUNII EUROPENE PE SECȚIUNI ȘI CAPITOLE DIN  
NOMENCLATORUL COMBINAT (N.C.) ÎN PERIOADA 1.1-28.II 2019 - continuare

19. FOB EXPORTS TO THE EUROPEAN UNION'S COUNTRIES, BY SECTIONS AND CHAPTERS  
FROM COMBINED NOMENCLATURE (C.N.) IN THE PERIOD 1.1-28.II 2019 - continued

COD N.C.	Letonia Latvia	Lituania Lithuania	Luxemburg Luxembourg	Malta Malta	Olanda Netherlands	Polonia Poland
<b>VI Produse chimice</b>	0,4	3,9	*)	0,1	7,8	18,0
28 Produse chimice anorganice	-	0,1	-	-	0,1	3,6
29 Produse chimice organice	-	-	-	-	0,3	1,7
30 Produse farmaceutice	0,3	3,3	-	0,1	5,6	4,9
31 Îngrășăminte	-	*)	-	-	-	0,2
32 Extracte tanante sau colorante; tanini și derivații lor; coloranți, pigmenți și alte materii colorante; culori și vopsele; chit și masticuri; cerneluri	*)	0,1	*)	*)	0,4	0,3
33 Uleiuri esențiale și rezinoide; produse de parfumerie sau preparate de toaletă și cosmetice	-	*)	*)	-	0,6	3,9
34 Săpunuri; preparate pentru spălat și lubrifiante, ceară dentară, paste de modelat	*)	0,3	-	*)	0,5	3,0
35 Substanțe albuminoide; amidon modificat; cleiuri; enzime	*)	*)	-	-	*)	*)
36 Pulberi și explozivi; articole de pirotehnie; chibrituri; aliaje piroforice; materiale inflamabile	-	-	-	-	-	*)
37 Produse fotografice sau cinematografice	-	-	-	-	*)	0,1
38 Produse diverse ale industriei chimice	*)	*)	-	*)	0,1	0,3
<b>VII Materiale plastice, cauciuc și articole din acestea</b>	0,2	2,0	*)	0,2	13,3	44,9
39 Materiale plastice și articole din materiale plastice	0,1	1,8	*)	0,2	4,5	16,6
40 Cauciuc și articole din cauciuc	0,1	0,3	-	*)	8,7	28,3
<b>VIII Piei crude, piei tăbăcite, blănuri și produse din acestea</b>	*)	*)	*)	*)	2,0	1,8
41 Piei brute și piei tăbăcite	-	-	-	-	0,2	*)
42 Obiecte din piele	*)	*)	*)	*)	1,9	1,8
43 Blănuri și articole din blănă; blănuri artificiale	-	-	-	-	*)	*)
<b>IX Produse din lemn, exclusiv mobilier</b>	0,2	1,0	1,4	-	2,7	14,3
44 Lemn, carbune de lemn și articole din lemn	0,2	1,0	1,4	-	2,7	14,3
45 Plută și articole din plută	-	-	-	-	-	-
46 Produse din împletituri de fibre vegetale sau de nuiele	-	-	-	-	-	*)
<b>X Pastă de lemn, hârtie, carton și articole din acestea</b>	*)	*)	0,1	*)	1,3	5,6
47 Pastă din lemn ; deșeurii de hârtie	-	-	-	-	-	-
48 Hârtie și carton; articole din hârtie și carton	*)	*)	0,1	*)	0,5	5,2
49 Cărți, ziare și alte produse imprimate	*)	*)	*)	*)	0,8	0,5

\*) Valori sub 0,05. / Values under 0,05.

										Regatul Unit		Ungaria		COD C.N.	
Portugalia Portugal	Slovacia Slovakia	Slovenia Slovenia	Spania Spain	Suedia Sweden	Regatul Unit United Kingdom	Ungaria Hungary					CODE C.N.				
1,7	9,5	2,8	6,8	0,6	12,5	26,3	<b>Chemical products</b>				<b>VI</b>				
0,1	2,4	0,1	0,6	0,1	0,1	2,3	Inorganic chemicals				28				
1,0	0,2	0,6	1,2	*)	0,6	1,7	Organic chemicals				29				
0,4	1,4	0,9	0,3	0,3	10,1	8,1	Pharmaceutical products				30				
-	1,5	-	2,0	-	-	5,5	Fertilizers				31				
*)	0,1	0,4	1,0	*)	0,2	1,8	Tanning or dyestuff extracts; tannins and their derivatives; dyes, pigments and other dyestuff, paints and varnishes; putty and mastics; inks				32				
*)	0,5	0,4	1,2	*)	0,7	1,1	Essential oils and resinoids; perfumery, cosmetic or toilet preparations				33				
*)	1,0	0,3	0,1	*)	0,2	1,8	Soap; washing and lubricating preparations, dental wax, modelling pastes				34				
*)	*)	*)	0,1	-	*)	0,1	Albuminoidal substances; modified starch; glues; enzymes				35				
-	-	-	*)	0,1	-	0,1	Explosives; pyrotechnic products; matches; pyrophoric alloys; certain combustible preparations				36				
-	-	-	*)	-	*)	0,1	Photographic or cinematographic goods				37				
0,2	2,3	*)	0,2	*)	0,6	3,6	Miscellaneous chemical products				38				
3,6	14,2	3,0	31,3	6,1	20,2	33,7	<b>Plastics, rubber and articles thereof</b>				<b>VII</b>				
1,7	5,9	1,1	7,2	0,6	6,8	16,8	Plastics and articles thereof				39				
1,9	8,3	1,9	24,1	5,5	13,5	16,9	Rubber and articles thereof				40				
0,5	*)	0,1	3,2	0,3	0,8	0,5	<b>Raw hides and skins, leather, furskins and articles thereof</b>				<b>VIII</b>				
0,1	*)	*)	*)	-	*)	0,3	Raw hides and skins and leather				41				
0,4	*)	*)	3,2	0,3	0,7	0,2	Leather goods				42				
-	-	-	*)	-	*)	*)	Furskins and artificial fur; manufactures thereof				43				
0,9	3,7	1,9	3,8	8,2	4,2	10,7	<b>Wood and articles of wood, excluding furniture</b>				<b>IX</b>				
0,9	3,7	1,9	3,8	8,2	4,2	10,7	Wood, charcoal and articles of wood				44				
-	-	-	-	-	-	*)	Cork and articles of cork				45				
-	*)	*)	*)	-	-	*)	Manufactures of straw, of esparto or of other plaiting materials, basketware and wickerwork				46				
0,1	1,7	1,4	1,0	0,3	1,4	11,5	<b>Pulp of wood, paper, paperboard and articles thereof</b>				<b>X</b>				
-	*)	0,5	-	-	*)	1,7	Pulp of wood; waste of paper				47				
*)	1,6	0,8	0,7	0,2	1,0	9,1	Paper and paperboard; articles of paper and paperboard				48				
0,1	*)	*)	0,3	0,1	0,5	0,7	Printed books, newspapers and other products of the printing industry				49				

EXPORTURILE FOB ÎN ȚĂRILE UNIUNII EUROPENE PE SECȚIUNI ȘI CAPITOLE DIN  
NOMENCLATORUL COMBINAT (N.C.) ÎN PERIOADA 1.1-28.II 2019 - continuare

19. FOB EXPORTS TO THE EUROPEAN UNION'S COUNTRIES, BY SECTIONS AND CHAPTERS  
FROM COMBINED NOMENCLATURE (C.N.) IN THE PERIOD 1.1-28.II 2019 - continued

COD N.C.	Total	Austria	Belgia	Bulgaria	R. Cehă	Cipru	Croația
	Total	Austria	Belgium	Bulgaria	Czech Rep.	Cyprus	Croatia
<b>XI Materiale textile și articole din acestea</b>	<b>583,9</b>	<b>7,1</b>	<b>18,3</b>	<b>9,2</b>	<b>4,9</b>	<b>0,1</b>	<b>3,7</b>
50 Mătase	17,0	-	-	-	-	-	*)
51 Lână, păr fin sau grosier de animale; fire și țesături din păr de cal	23,5	*)	-	*)	*)	-	*)
52 Bumbac	6,4	2,8	0,2	1,0	*)	-	*)
53 Alte fibre textile vegetale; fire de hârtie și țesături din fire de hârtie	0,4	*)	*)	*)	*)	-	-
54 Filamente sintetice sau artificiale	22,2	0,1	0,5	1,2	0,1	*)	0,1
55 Fibre sintetice sau artificiale discontinue	29,0	*)	1,1	0,8	2,0	*)	*)
56 Vată, păslă, fire speciale; sfoară, cordoane, frânghii, articole din acestea	9,3	*)	1,1	0,2	*)	*)	0,7
57 Covoare și alte acoperitoare de podea din materiale textile	2,0	0,4	-	0,1	0,3	-	0,1
58 Țesături speciale; țesături buclate; dantele, tapiserie; pasmanterie, broderii	8,8	0,1	0,3	0,2	0,1	-	*)
59 Țesături impregnate, cauciucate, acoperite la suprafață sau stratificate; articole tehnice din materiale textile	7,9	0,1	0,2	0,1	0,9	-	0,4
60 Țesături croșetate sau tricotate	5,6	*)	1,2	0,2	0,2	-	0,2
61 Articole și accesorii de îmbrăcăminte, tricotate sau croșetate	91,8	0,4	1,3	1,9	0,2	*)	1,9
62 Articole și accesorii de îmbrăcăminte, altele decât tricotate sau croșetate	282,5	2,9	10,4	2,6	0,4	*)	0,1
63 Alte articole textile confecționate	77,4	0,4	2,0	0,9	0,7	*)	0,2
<b>XII Încălțăminte, pălării, umbrele și articole similare</b>	<b>207,0</b>	<b>26,9</b>	<b>0,8</b>	<b>3,3</b>	<b>1,0</b>	<b>*)</b>	<b>0,5</b>
64 Încălțăminte și părți ale acesteia	204,1	26,7	0,8	3,1	1,0	*)	0,5
65 Obiecte de acoperit capul și părți ale acestora	2,4	*)	*)	0,2	*)	*)	*)
66 Umbrele de ploaie, umbrele de soare, bastoane, bastoane-scaun, bice, cravașe și părți ale acestora	0,3	*)	*)	*)	*)	-	*)
67 Pene și puf prelucrate și articole din pene sau din puf; flori artificiale; articole din păr uman	0,3	0,1	*)	*)	*)	-	*)
<b>XIII Articole din piatră, ipsos, ciment, ceramică, sticlă și din materiale similare</b>	<b>60,1</b>	<b>1,6</b>	<b>2,0</b>	<b>5,2</b>	<b>3,1</b>	<b>0,3</b>	<b>1,5</b>
68 Articole din piatră, ipsos, ciment, azbest, mică și materiale similare	12,7	0,7	0,1	1,7	*)	*)	0,7
69 Produse ceramice	23,5	0,6	0,8	0,6	0,3	*)	0,2
70 Sticlă și articole din sticlă	24,0	0,2	1,1	2,9	2,8	0,3	0,6

\*) Valori sub 0,05. / Values under 0.05.

milioane euro / million euro										CODE C.N.
Danemarca	Estonia	Franța	Finlanda	Germania	Grecia	Irlanda	Italia			
Denmark	Estonia	France	Finland	Germany	Greece	Ireland	Italy			
	7,2	0,8	62,8	0,9	125,5	1,9	4,3	194,8	<b>Textiles and textile articles</b>	<b>XI</b>
	-	-	*)	-	*)	-	-	16,9	Silk	50
									Wool, fine or coarse animal hair; horsehair yarn and woven fabric	51
	0,2	*)	0,2	-	8,7	*)	0,1	13,4	Cotton	52
	*)	*)	0,1	*)	0,4	*)	-	0,7	Other vegetable textile fibres; paper yarn and woven fabric of paper yarn	53
	*)	-	*)	-	*)	-	-	0,2	Man-made filaments	54
	*)	0,2	0,6	0,5	3,5	0,1	*)	7,4	Man-made staple fibres	55
	0,4	0,1	3,8	0,1	5,0	0,1	*)	9,6	Wadding, felt, special yarns; twine, ropes, articles thereof	56
	*)	*)	0,3	*)	1,5	*)	0,1	2,7	Articles thereof	
	-	-	0,1	-	0,6	*)	-	*)	Carpets and other textile floor coverings	57
	*)	0,1	0,6	*)	1,6	*)	*)	0,6	Special woven fabrics; tufted textile fabrics; lace, tapestries; trimmings, embroidery	58
	*)	*)	1,1	*)	1,4	*)	*)	1,5	Impregnated, coated, covered or laminated textile fabrics;	59
	0,1	0,3	0,7	*)	0,3	*)	*)	1,1	technical articles of textiles	
	0,2	*)	17,4	*)	16,8	0,5	2,3	35,1	Knitted or crocheted fabrics	60
	0,2	*)	17,4	*)	16,8	0,5	2,3	35,1	Knitted or crocheted clothing and accessories	61
	6,2	0,1	29,6	0,2	67,0	0,8	1,4	95,2	Not knitted or crocheted clothing and accessories	62
	*)	*)	8,4	*)	18,4	0,2	0,4	10,5	Other ready-made textile articles	63
	0,4	*)	4,6	0,1	17,3	0,2	*)	128,6	<b>Footwear, headgear, umbrellas and similar articles</b>	<b>XII</b>
	0,4	*)	4,5	0,1	15,7	0,2	*)	128,2	Footwear and parts thereof	64
	*)	-	*)	*)	1,5	*)	-	0,4	Headgear and parts thereof	65
	*)	-	0,1	*)	*)	*)	*)	*)	Umbrellas, sun umbrellas, walking sticks, seat-sticks, whips, riding crops and parts thereof	66
	-	-	*)	-	*)	*)	-	*)	Prepared feathers and down and articles made of feathers or of down; artificial hair flowers; articles of human hair	67
	1,4	*)	4,8	0,4	13,2	2,1	*)	6,7	<b>Articles of stone, plaster, cement, ceramic, glass and similar materials</b>	<b>XIII</b>
	0,2	*)	1,8	*)	4,6	0,5	*)	1,0	Articles of stone, plaster, cement, asbestos, mica and similar materials	68
	1,2	-	1,6	0,4	6,2	0,3	-	3,0	Ceramic products	69
	*)	*)	1,4	*)	2,4	1,2	-	2,7	Glass and glassware	70

EXPORTURILE FOB ÎN ȚĂRILE UNIUNII EUROPENE PE SECȚIUNI ȘI CAPITOLE DIN  
NOMENCLATORUL COMBINAT (N.C.) ÎN PERIOADA 1.1-28.II 2019 - continuare

19. FOB EXPORTS TO THE EUROPEAN UNION'S COUNTRIES, BY SECTIONS AND CHAPTERS  
FROM COMBINED NOMENCLATURE (C.N.) IN THE PERIOD 1.1-28.II 2019 - continued

COD N.C.	Letonia <i>Latvia</i>	Lituania <i>Lithuania</i>	Luxemburg <i>Luxembourg</i>	Malta <i>Malta</i>	Olanda <i>Netherlands</i>	Polonia <i>Poland</i>
<b>XI</b>	<b>0,1</b>	<b>2,0</b>	<b>0,6</b>	<b>0,1</b>	<b>16,5</b>	<b>19,6</b>
50	-	-	-	-	-	-
51	-	-	-	-	-	-
52	-	0,3	-	-	-	0,1
53	-	0,3	-	*)	0,2	*)
54	-	*)	-	-	0,1	*)
55	0,1	0,3	-	-	0,4	4,1
56	*)	0,2	-	*)	0,2	1,1
57	-	*)	*)	*)	*)	0,9
58	*)	-	-	-	0,4	*)
59	*)	0,5	-	*)	0,1	1,4
60	-	0,2	0,1	-	0,1	0,5
61	-	*)	*)	-	*)	0,8
62	*)	*)	0,1	*)	2,4	0,8
63	*)	0,1	*)	*)	6,6	1,1
<b>XII</b>	<b>*)</b>	<b>*)</b>	<b>*)</b>	<b>*)</b>	<b>1,3</b>	<b>1,8</b>
64	*)	*)	-	*)	1,2	1,8
65	*)	-	-	-	0,1	*)
66	*)	*)	*)	-	*)	*)
67	-	-	-	-	-	*)
<b>XIII</b>	<b>*)</b>	<b>*)</b>	<b>*)</b>	<b>*)</b>	<b>0,9</b>	<b>2,7</b>
68	*)	*)	*)	-	*)	0,2
69	*)	*)	-	-	0,2	1,8
70	*)	*)	-	*)	0,7	0,8

\*) Valori sub 0,05. / Values under 0.05.

Portugalia <i>Portugal</i>	Slovacia <i>Slovakia</i>	Slovenia <i>Slovenia</i>	Spania <i>Spain</i>	Suedia <i>Sweden</i>	Regatul Unit <i>United Kingdom</i>	Ungaria <i>Hungary</i>	milioane euro / million euro	CODE C.N.
0,8	8,7	1,1	15,3	6,5	57,8	13,1	<b>Textiles and textile articles</b>	<b>XI</b>
-	-	-	-	-	0,1	*)	Silk	50
0,1	-	-	0,1	*)	0,4	*)	Wool, fine or coarse animal hair; horsehair yarn and woven fabric	51
*)	0,1	*)	*)	*)	0,1	0,3	Cotton	52
-	-	*)	*)	*)	0,1	*)	Other vegetable textile fibres; paper yarn and woven fabric of paper yarn	53
0,2	*)	*)	0,4	0,1	0,5	1,8	Man-made filaments	54
0,1	0,1	0,8	1,8	*)	0,6	0,9	Man-made staple fibres	55
*)	0,1	*)	0,9	*)	0,1	0,3	Wadding, felt, special yarns; twine, ropes, articles thereof	56
-	*)	*)	*)	*)	-	0,1	Articles thereof	57
*)	0,1	*)	*)	0,1	1,3	1,6	Carpets and other textile floor coverings	58
0,3	0,3	*)	0,5	*)	0,1	0,2	Special woven fabrics; tufted textile fabrics; lace, tapestries; trimmings, embroidery	59
*)	0,1	-	0,2	-	*)	0,1	Impregnated, coated, covered or laminated textile fabrics;	60
*)	0,6	0,1	0,8	0,2	5,7	3,1	technical articles of textiles	61
*)	1,6	0,1	9,7	5,7	37,3	3,3	Knitted or crocheted fabrics	62
0,1	5,7	0,1	0,7	0,3	11,5	1,6	Knitted or crocheted clothing and accessories	63
0,5	9,2	0,1	2,4	0,1	1,1	6,6	Not knitted or crocheted clothing and accessories	64
0,5	9,2	0,1	2,4	0,1	1,0	6,5	Other ready-made textile articles	65
*)	*)	*)	*)	*)	*)	*)	Footwear, headgear, umbrellas and similar articles	<b>XII</b>
*)	*)	*)	*)	*)	*)	*)	Footwear and parts thereof	64
-	-	*)	*)	-	0,1	*)	Headgear and parts thereof	65
-	-	*)	*)	-	0,1	*)	Umbrellas, sun umbrellas, walking sticks, seat-sticks, whips, riding crops and parts thereof	66
-	-	*)	*)	-	0,1	*)	Prepared feathers and down and articles made of feathers or of down; artificial hair flowers; articles of human hair	67
0,3	2,4	0,3	1,5	1,4	1,3	7,1	Articles of stone, plaster, cement, ceramic, glass and similar materials	<b>XIII</b>
*)	*)	0,1	*)	*)	0,4	0,7	Articles of stone, plaster, cement, asbestos, mica and similar materials	68
0,1	0,2	0,1	1,2	1,2	0,8	2,5	Ceramic products	69
0,2	2,2	*)	0,2	0,1	0,1	3,9	Glass and glassware	70



**EXPORTURILE FOB ÎN ȚĂRILE UNIUNII EUROPENE PE SECȚIUNI ȘI CAPITOLE DIN**
**NOMENCLATORUL COMBINAT (N.C.) ÎN PERIOADA 1.1-28.II 2019 - continuare**
**FOB EXPORTS TO THE EUROPEAN UNION'S COUNTRIES, BY SECTIONS AND CHAPTERS**
**19. FROM COMBINED NOMENCLATURE (C.N.) IN THE PERIOD 1.1-28.II 2019 - continued**

COD N.C.	Total	Austria	Belgia	Bulgaria	R. Cehă	Cipru	Croația
	Total	Austria	Belgium	Bulgaria	Czech Rep.	Cyprus	Croatia
<b>XV Metale comune și articole din acestea</b>	<b>736,0</b>	<b>21,6</b>	<b>10,9</b>	<b>62,9</b>	<b>34,0</b>	<b>0,6</b>	<b>6,1</b>
72 Fontă, fier și oțel	215,0	5,3	0,7	36,8	12,0	0,2	3,3
73 Produse din fontă, fier și oțel	244,7	5,7	4,6	6,1	8,5	0,1	2,7
74 Cupru și articole din cupru	25,8	2,2	2,0	6,9	0,2	0,1	*)
75 Nichel și articole din nichel	0,1	*)	*)	*)	-	-	-
76 Aluminiu și articole din aluminiu	162,9	7,7	2,6	5,7	12,3	0,3	0,1
78 Plumb și articole din plumb	5,3	0,1	0,1	4,3	*)	-	-
79 Zinc și articole din zinc	0,5	-	0,1	*)	-	-	-
80 Cositor și articole din cositor	0,4	*)	*)	*)	-	-	*)
81 Alte metale comune; cermeturi	4,7	0,2	0,1	*)	*)	-	-
82 Unelte și scule, tacămuri din metale comune	11,3	*)	0,1	2,2	*)	*)	0,1
83 Articole diverse din metale comune	65,4	0,4	0,6	0,9	0,8	0,1	*)
<b>XVI Mașini și aparate; echipamente electrice; aparate de înregistrat sau de reproduc sunetul și imaginile</b>	<b>2807,7</b>	<b>93,9</b>	<b>73,0</b>	<b>41,1</b>	<b>142,7</b>	<b>1,6</b>	<b>3,2</b>
84 Cazane, turbine, motoare, aparate și dispozitive mecanice, părți ale acestora	1033,9	37,6	24,6	20,1	25,6	0,2	1,8
85 Mașini, aparate și echipamente electrice; aparate de înregistrat sau de reproduc sunetul și imaginile de televiziune	1773,9	56,3	48,4	21,0	117,1	1,4	1,4
<b>XVII Mijloace și materiale de transport</b>	<b>1750,9</b>	<b>31,4</b>	<b>39,6</b>	<b>16,9</b>	<b>58,0</b>	<b>1,9</b>	<b>4,8</b>
86 Vehicule și echipamente pentru căile ferate și de comunicații	19,6	0,2	1,8	0,4	*)	-	0,2
87 Automobile, tractoare și alte vehicule terestre	1661,7	31,2	36,3	16,4	57,9	1,9	4,7
88 Aeronave, nave spațiale	48,2	*)	1,5	-	*)	-	-
89 Vapoare, nave și structuri plutitoare	21,4	*)	-	0,1	-	-	-
<b>XVIII Instrumente și aparate optice, fotografice, cinematografice, medico-chirurgicale și similare; ceasuri; instrumente muzicale; părți și accesorii ale acestora</b>	<b>370,1</b>	<b>8,5</b>	<b>10,8</b>	<b>2,1</b>	<b>9,8</b>	<b>0,3</b>	<b>0,2</b>
90 Instrumente și aparate optice, fotografice, cinematografice, medico-chirurgicale și similare	366,7	8,5	10,8	2,0	9,8	0,1	0,2
91 Ceasornicărie	1,8	0,1	*)	0,1	*)	0,2	*)
92 Instrumente muzicale; părți și accesorii ale acestora	1,6	*)	*)	*)	*)	-	*)
<b>XX Mărfuri și produse diverse</b>	<b>439,0</b>	<b>21,3</b>	<b>18,3</b>	<b>7,0</b>	<b>31,1</b>	<b>0,5</b>	<b>1,5</b>
94 Mobila; aparate de iluminat și alte articole similare; construcții prefabricate	401,2	12,1	17,9	3,1	30,9	0,4	1,4
95 Jucării, jocuri, articole pentru divertisment sau pentru sport	25,3	8,2	0,3	1,6	*)	*)	*)
96 Articole diverse	12,5	1,0	0,1	2,2	0,1	*)	0,1
<b>XXII Bunuri necuprinse în alte secțiuni din Nomenclatorul Combinat</b>	<b>44,5</b>	<b>0,6</b>	<b>0,8</b>	<b>1,6</b>	<b>0,3</b>	<b>-</b>	<b>*)</b>

\*) Valori sub 0,05. / Values under 0,05.

milioane euro / million euro										CODE C.N.
Danemarca	Estonia	Franța	Finlanda	Germania	Grecia	Irlanda	Italia			
Denmark	Estonia	France	Finland	Germany	Greece	Ireland	Italy			
	8,5	0,3	48,7	7,4	170,3	21,9	0,8	91,8	<b>Base metals and articles of base metal</b>	<b>XV</b>
	2,6	0,1	3,1	0,9	41,8	16,3	0,5	23,6	<i>Pig-iron, iron and steel</i>	72
									<i>Products of pig-iron, iron and steel</i>	73
	0,8	0,2	28,2	3,0	62,4	1,9	0,3	42,1	<i>Copper and articles thereof</i>	74
	*)	-	0,3	*)	2,6	0,4	-	1,5	<i>Nickel and articles thereof</i>	75
	-	-	*)	-	*)	-	-	0,1	<i>Aluminium and articles thereof</i>	76
	4,7	*)	10,0	0,7	31,0	2,6	*)	15,1	<i>Lead and articles thereof</i>	78
	-	-	*)	-	*)	-	-	-	<i>Zinc and articles thereof</i>	79
	-	-	*)	-	*)	0,1	-	0,1	<i>Tin and articles thereof</i>	80
	-	-	*)	-	-	1,9	0,5	0,6	<i>Other base metals; cermets</i>	81
	*)	*)	0,9	0,2	5,7	*)	*)	0,6	<i>Tools and implements, cutlery of base metal</i>	82
	0,4	*)	6,0	2,6	24,8	0,1	-	8,0	<i>Miscellaneous articles of base metal</i>	83
									<b>Machinery and mechanical appliances; electrical equipment; sound and image recorders and reproducers</b>	<b>XVI</b>
	14,0	6,7	264,4	10,9	1129,2	12,3	1,9	270,6	<i>Boilers, turbines, engines, mechanical apparatus and devices, parts thereof</i>	84
									<i>Machinery and mechanical appliances and electrical equipment; sound and television image recorders and reproducers</i>	85
	2,4	3,6	112,8	6,4	730,2	8,8	1,1	190,2	<b>Vehicles and associated transport equipment</b>	<b>XVII</b>
	2,8	0,8	252,5	4,7	655,9	3,6	2,1	163,7	<i>Railway or tramway locomotives and rolling-stock</i>	86
	-	-	2,5	-	12,5	-	-	0,7	<i>Vehicles, tractors and other ground vehicles</i>	87
	2,8	0,8	244,0	4,7	609,3	3,6	2,1	162,9	<i>Aircrafts, spacecrafts</i>	88
	-	-	5,9	-	34,2	-	-	*)	<i>Ships, boats and floating structures</i>	89
	-	-	0,2	-	-	-	-	0,1	<b>Optical, photographic, cinematographic, medical or surgical instruments and apparatus and similar; clocks and watches; musical instruments; parts and accessories thereof</b>	<b>XVIII</b>
	1,9	*)	22,1	4,3	160,7	4,3	0,4	51,8	<i>Optical, photographic, cinematographic, medical or instruments and apparatus and similar</i>	90
	1,9	*)	21,8	4,3	160,2	4,3	0,4	51,1	<i>Clocks and watches</i>	91
	*)	-	0,3	*)	0,1	*)	*)	0,2	<i>Musical instruments; parts and accessories thereof</i>	92
	*)	*)	0,1	*)	0,5	*)	*)	0,6	<b>Miscellaneous manufactured articles</b>	<b>XX</b>
	3,3	0,1	61,3	0,3	101,0	3,8	0,5	40,4	<i>Furniture; lighting fittings and other similar articles; prefabricated buildings</i>	94
	3,2	*)	59,3	0,2	94,6	2,0	0,4	38,1	<i>Toys, games, sport or entertainment articles</i>	95
	*)	*)	0,8	*)	4,1	0,6	*)	0,8	<i>Miscellaneous manufactured articles</i>	96
	*)	*)	1,2	*)	2,4	1,1	0,1	1,5	<b>Goods non-included in Combined Nomenclature other sections</b>	<b>XXII</b>
	0,1	-	1,3	-	11,4	*)	3,0	13,3		

EXPORTURILE FOB ÎN ȚĂRILE UNIUNII EUROPENE PE SECȚIUNI ȘI CAPITOLE DIN  
NOMENCLATORUL COMBINAT (N.C.) ÎN PERIOADA 1.1-28.II 2019 - continuare  
19. FOB EXPORTS TO THE EUROPEAN UNION'S COUNTRIES, BY SECTIONS AND CHAPTERS  
FROM COMBINED NOMENCLATURE (C.N.) IN THE PERIOD 1.1-28.II 2019 - continued

COD N.C.	Letonia Latvia	Lituania Lithuania	Luxemburg Luxembourg	Malta Malta	Olanda Netherlands	Polonia Poland
<b>XV Metale comune și articole din acestea</b>	<b>0,1</b>	<b>1,2</b>	<b>0,2</b>	<b>-</b>	<b>23,7</b>	<b>53,9</b>
72 Fontă, fier și oțel	0,1	0,3	-	-	3,6	20,0
73 Produse din fontă, fier și oțel	0,1	0,8	*)	-	11,6	12,7
74 Cupru și articole din cupru	-	*)	-	-	1,1	6,5
75 Nichel și articole din nichel	-	-	-	-	-	-
76 Aluminii și articole din aluminii	*)	*)	*)	-	5,7	11,3
78 Plumb și articole din plumb	-	-	-	-	*)	0,7
79 Zinc și articole din zinc	-	-	0,1	-	*)	0,1
80 Cositor și articole din cositor	-	-	-	-	-	-
81 Alte metale comune; cermeturi	-	-	*)	-	*)	0,7
82 Unelte și scule, tacâmuri din metale comune	*)	*)	-	-	0,1	0,3
83 Articole diverse din metale comune	*)	*)	*)	-	1,5	1,7
<b>XVI Mașini și aparate; echipamente electrice; aparate de înregistrat sau de reproduc sunetul și imaginile</b>	<b>0,9</b>	<b>2,8</b>	<b>0,7</b>	<b>0,8</b>	<b>86,6</b>	<b>97,6</b>
84 Cazane, turbine, motoare, aparate și dispozitive mecanice, părți ale acestora	0,5	0,9	0,3	0,7	26,7	36,3
85 Mașini, aparate și echipamente electrice; aparate de înregistrat sau de reproduc sunetul și imaginii de televiziune	0,5	1,9	0,3	0,2	59,9	61,3
<b>XVII Mijloace și materiale de transport</b>	<b>*)</b>	<b>0,5</b>	<b>1,3</b>	<b>0,3</b>	<b>45,7</b>	<b>88,8</b>
86 Vehicule și echipamente pentru căile ferate și de comunicații	-	-	-	-	0,2	0,7
87 Automobile, tractoare și alte vehicule terestre	*)	0,5	1,3	0,3	23,2	88,1
88 Aeronave, nave spațiale	-	*)	-	-	1,3	*)
89 Vapoare, nave și structuri plutitoare	-	-	-	-	21,0	-
<b>XVIII Instrumente și aparate optice, fotografice, cinematografice, medico-chirurgicale și similare; ceasuri; instrumente muzicale; părți și accesoriile acestora</b>	<b>*)</b>	<b>0,1</b>	<b>0,4</b>	<b>*)</b>	<b>11,0</b>	<b>14,9</b>
90 Instrumente și aparate optice, fotografice, cinematografice, medico-chirurgicale și similare	*)	0,1	0,1	*)	10,9	14,6
91 Ceasornicărie	*)	*)	0,3	*)	0,1	0,3
92 Instrumente muzicale; părți și accesoriile acestora	-	*)	-	-	*)	*)
<b>XX Mărfuri și produse diverse</b>	<b>0,7</b>	<b>1,0</b>	<b>0,2</b>	<b>*)</b>	<b>26,1</b>	<b>15,7</b>
94 Mobila; aparate de iluminat și alte articole similare; construcții prefabricate	0,1	0,6	0,2	*)	25,8	12,5
95 Jucării, jocuri, articole pentru divertisment sau pentru sport	0,5	0,3	*)	*)	0,2	3,0
96 Articole diverse	*)	*)	*)	-	0,1	0,2
<b>XXII Bunuri necuprinse în alte secțiuni din Nomenclatorul Combinat</b>	<b>*)</b>	<b>*)</b>	<b>-</b>	<b>*)</b>	<b>0,6</b>	<b>*)</b>

\*) Valori sub 0.05. / Values under 0.05.

								Regatul Unit United Kingdom		Ungaria Hungary		CODE C.N.
Portugalia Portugal	Slovacia Slovakia	Slovenia Slovenia	Spania Spain	Suedia Sweden								
2,5	23,7	7,8	21,7	14,0	20,6	80,7	80,7	80,7	<b>Base metals and articles of base metal</b>		<b>XV</b>	
1,5	9,0	3,8	4,7	6,2	3,1	15,5	15,5	15,5	<i>Pig-iron, iron and steel</i>		72	
									<i>Products of pig-iron, iron and steel</i>		73	
0,2	7,5	0,7	9,8	3,7	10,2	20,9	20,9	20,9	<i>Copper and articles thereof</i>		74	
*)	0,3	*)	0,2	0,4	0,1	0,8	0,8	0,8	<i>Nickel and articles thereof</i>		75	
-	-	-	-	-	*)	-	-	-	<i>Aluminium and articles thereof</i>		76	
0,6	3,3	3,3	1,8	0,2	4,6	39,3	39,3	39,3	<i>Lead and articles thereof</i>		78	
-	-	*)	-	-	-	-	-	-	<i>Zinc and articles thereof</i>		79	
-	0,1	-	*)	*)	*)	0,1	0,1	0,1	<i>Tin and articles thereof</i>		80	
-	*)	*)	*)	*)	*)	0,5	0,5	0,5	<i>Other base metals; cermets</i>		81	
*)	0,1	*)	0,1	0,4	0,1	0,3	0,3	0,3	<i>Tools and implements, cutlery of base metal</i>		82	
0,2	3,5	*)	5,0	3,1	2,0	3,6	3,6	3,6	<i>Miscellaneous articles of base metal</i>		83	
<b>8,0</b>	<b>88,8</b>	<b>37,6</b>	<b>67,4</b>	<b>27,0</b>	<b>150,2</b>	<b>173,7</b>	<b>173,7</b>	<b>173,7</b>	<b>Machinery and mechanical appliances; electrical equipment; sound and image recorders and reproducers</b>		<b>XVI</b>	
									<i>Boilers, turbines, engines, mechanical apparatus and devices, parts thereof</i>		84	
3,3	12,9	27,1	34,8	10,9	56,6	58,5	58,5	58,5	<i>Machinery and mechanical appliances and electrical equipment; sound and television image recorders and reproducers</i>		85	
4,6	76,0	10,5	32,6	16,1	93,6	115,1	115,1	115,1	<b>Vehicles and associated transport equipment</b>		<b>XVII</b>	
9,7	37,7	12,2	91,8	12,4	146,6	65,3	65,3	65,3	<i>Railway or tramway locomotives and rolling-stock</i>		86	
-	0,1	*)	0,1	-	0,1	0,3	0,3	0,3	<i>Vehicles, tractors and other ground vehicles</i>		87	
9,7	37,6	12,2	91,6	12,4	141,5	65,0	65,0	65,0	<i>Aircrafts, spacecrafts</i>		88	
-	-	-	0,1	0,1	5,1	-	-	-	<i>Ships, boats and floating structures</i>		89	
-	-	-	-	-	-	-	-	-	<b>Optical, photographic, cinematographic, medical or surgical instruments and apparatus and similar; clocks and watches; musical instruments; parts and accessories thereof</b>		<b>XVIII</b>	
1,0	4,1	2,3	18,4	4,5	21,3	14,8	14,8	14,8	<i>Optical, photographic, cinematographic, medical or surgical instruments and apparatus and similar</i>		90	
1,0	4,1	2,3	18,1	4,5	21,2	14,7	14,7	14,7	<i>Clocks and watches</i>		91	
-	*)	*)	*)	*)	0,1	0,1	0,1	0,1	<i>Musical instruments; parts and accessories thereof</i>		92	
*)	*)	*)	0,3	*)	*)	*)	*)	*)	<b>Miscellaneous manufactured articles</b>		<b>XX</b>	
1,8	28,9	6,0	18,1	16,6	22,6	11,1	11,1	11,1	<i>Furniture; lighting fittings and other similar articles; prefabricated buildings</i>		94	
1,8	28,7	3,5	17,0	16,3	21,5	9,4	9,4	9,4	<i>Toys, games, sport or entertainment articles</i>		95	
0,1	*)	2,4	*)	*)	0,7	1,5	1,5	1,5	<i>Miscellaneous manufactured articles</i>		96	
*)	0,1	0,1	1,1	0,3	0,4	0,3	0,3	0,3	<b>Goods non-included in Combined Nomenclature other sections</b>		<b>XXII</b>	
0,2	*)	*)	*)	*)	1,0	10,3	10,3	10,3				

IMPORTURILE CIF DIN ȚĂRILE UNIUNII EUROPENE PE SECȚIUNI ȘI CAPITOLE DIN NOMENCLATORUL COMBINAT (N.C.) ÎN PERIOADA 1.1-28.II 2019

20. CIF IMPORTS FROM THE EUROPEAN UNION'S COUNTRIES, BY SECTIONS AND CHAPTERS FROM COMBINED NOMENCLATURE (C.N.) IN THE PERIOD 1.1-28.II 2019

COD N.C.	Total	Austria	Belgia	Bulgaria	R. Cehă	Cipru	Croația	
	Total	Austria	Belgium	Bulgaria	Czech Rep.	Cyprus	Croatia	
<b>I</b>	<b>TOTAL</b>	<b>10291,4</b>	<b>423,6</b>	<b>320,4</b>	<b>352,6</b>	<b>399,1</b>	<b>7,8</b>	<b>36,5</b>
	<b>Animale vii și produse animale</b>	<b>272,6</b>	<b>3,9</b>	<b>7,1</b>	<b>7,4</b>	<b>7,0</b>	<b>1,1</b>	<b>0,2</b>
1	Animale vii	28,3	0,5	0,1	1,0	1,7	-	-
2	Carne și organe comestibile	116,7	1,9	3,4	1,5	0,1	1,0	-
3	Pește și crustacee, moluște și alte nevertebrate acvatice	26,5	*)	0,2	2,0	2,9	-	0,1
4	Lapte și produse lactate; ouă; miere; produse comestibile de origine animală nespecificate în altă parte	92,1	1,4	3,4	2,8	2,0	0,1	0,1
5	Alte produse de origine animală	9,0	*)	*)	0,1	0,3	*)	*)
<b>II</b>	<b>Produse vegetale</b>	<b>375,9</b>	<b>8,6</b>	<b>9,9</b>	<b>43,9</b>	<b>5,2</b>	<b>*)</b>	<b>1,4</b>
6	Plante vii și produse de floricultură	26,0	0,1	0,1	0,4	-	-	-
7	Legume, plante, rădăcini și tuberculi, alimentare	83,2	2,1	2,5	3,3	0,7	*)	0,1
8	Fructe comestibile	90,2	0,3	6,0	2,1	2,8	*)	0,3
9	Cafea, ceai, mate și condimente	32,9	1,0	0,7	7,5	0,4	-	*)
10	Cereale	72,0	2,7	*)	23,0	0,6	-	*)
11	Produse ale industriei morăritului; malt; amidon	16,6	0,7	0,1	1,3	0,2	-	*)
12	Semințe și fructe oleaginoase; plante industriale sau medicinale; paie și furaje	51,0	1,4	0,1	6,3	0,5	*)	1,0
13	Gume, rășini și alte seve și extracte vegetale	3,8	0,2	0,4	*)	*)	-	-
14	Materiale pentru împletit și alte produse de origine vegetală, necuprinse în altă parte	0,2	*)	*)	*)	*)	-	-
<b>III</b>	<b>Grăsimi și uleiuri animale sau vegetale</b>	<b>22,3</b>	<b>0,2</b>	<b>0,3</b>	<b>3,5</b>	<b>0,3</b>	<b>*)</b>	<b>0,2</b>
15	Grăsimi și uleiuri animale sau vegetale	22,3	0,2	0,3	3,5	0,3	*)	0,2
<b>IV</b>	<b>Produse alimentare, băuturi și tutun</b>	<b>464,7</b>	<b>17,7</b>	<b>23,0</b>	<b>24,4</b>	<b>20,0</b>	<b>0,3</b>	<b>4,8</b>
16	Preparate din carne și pește	30,7	0,2	0,7	2,0	1,4	-	*)
17	Zaharuri și produse zaharose	34,7	1,0	0,6	2,9	3,3	-	0,1
18	Cacao și preparate din cacao	52,5	1,8	3,8	3,7	0,5	-	0,1
19	Preparate pe bază de cereale, de făină; produse de patiserie	73,7	2,1	2,8	5,0	3,7	-	0,4
20	Preparate din legume, fructe sau din alte părți de plante	47,1	2,1	3,4	1,5	1,4	*)	*)
21	Preparate alimentare diverse	73,1	2,6	1,7	2,3	4,5	0,2	1,2
22	Băuturi alcoolice și nealcoolice; otet	57,9	5,4	0,8	3,5	0,9	0,1	0,1
23	Reziduri și deșeurii ale industriei alimentare; nutrețuri pentru animale	52,3	2,5	2,0	2,1	1,0	-	0,2
24	Tutun și înlocuitori de tutun prelucrați	42,6	-	7,2	1,4	3,4	-	2,6
<b>V</b>	<b>Produse minerale</b>	<b>260,4</b>	<b>3,9</b>	<b>5,5</b>	<b>22,7</b>	<b>2,5</b>	<b>-</b>	<b>0,3</b>
25	Sare; sulf, pietre; ipsos, var și ciment	13,9	1,2	0,7	3,6	0,3	-	0,3
26	Minerale, zgură și cenușă	3,3	1,4	*)	0,8	-	-	*)
27	Combustibili și uleiuri minerale; materiale bituminose; ceruri minerale	243,1	1,4	4,8	18,3	2,2	-	*)

\*) Valori sub 0.05. / Values under 0.05.

milioane euro / million euro

Danemarca	Estonia	Franța	Finlanda	Germania	Grecia	Irlanda	Italia	CODE C.N.
Denmark	Estonia	France	Finland	Germany	Greece	Ireland	Italy	C.N.
54,8	13,9	731,0	27,2	2792,6	153,5	97,9	1198,7	<b>TOTAL</b>
6,1	0,9	6,6	*)	57,3	3,7	1,7	19,1	<b>Live animals and animal products</b>
0,9	-	*)	-	6,1	-	-	0,5	<i>Live animals</i>
1,7	0,8	1,7	*)	21,7	0,4	0,3	5,2	<i>Meat and edible offal</i>
2,3	*)	1,1	-	1,1	1,9	0,4	2,6	<i>Fish and crustaceans, molluscs and other aquatic invertebrates</i>
1,0	-	3,6	-	27,2	1,4	1,0	6,4	<i>Milk and dairy products; eggs; honey; edible animal products n.e.s.</i>
0,2	-	0,2	-	1,2	*)	*)	4,3	<i>Other products of animal origin</i>
1,7	-	32,6	*)	46,5	26,9	0,1	27,4	<b>Vegetable products</b>
0,9	-	*)	-	1,2	0,1	-	1,1	<i>Live plants, flower products</i>
0,1	-	4,3	-	14,9	4,1	*)	7,1	<i>Edible vegetables, roots and tubers</i>
*)	-	4,1	-	14,2	21,5	-	6,5	<i>Edible fruits</i>
*)	-	0,9	-	9,4	0,2	-	6,2	<i>Coffee, tea, mate and spices</i>
-	-	12,8	-	1,4	0,3	-	0,5	<i>Cereals</i>
0,1	-	0,4	*)	0,6	0,4	-	0,5	<i>Products of the milling industry; malt; starch</i>
0,6	-	9,7	-	2,5	0,2	0,1	5,5	<i>Seeds and fruits; industrial and medicinal plants; straw and fodder</i>
*)	-	0,3	-	2,3	*)	-	0,1	<i>Lac; gums, resins and other vegetable saps and extracts</i>
-	-	0,1	-	*)	*)	-	*)	<i>Vegetable plaiting materials; vegetable products not elsewhere specified</i>
0,8	-	1,2	-	1,6	1,4	-	1,7	<b>Animal or vegetable fats and oils</b>
0,8	-	1,2	-	1,6	1,4	-	1,7	<i>Animal or vegetable fats and oils</i>
3,8	*)	15,8	0,4	94,4	8,7	6,7	37,4	<b>Prepared foodstuffs, beverages and tobacco</b>
0,1	*)	0,7	-	7,6	0,3	*)	3,9	<i>Preparation of meat and fish</i>
*)	-	0,6	-	9,6	0,6	2,1	0,7	<i>Sugar and sugar confectionery</i>
*)	*)	1,0	-	21,9	0,4	*)	3,5	<i>Cocoa and cocoa preparations</i>
0,1	-	4,1	*)	15,5	1,7	1,0	9,3	<i>Preparations of cereals, flour, starch, milk; pastry products</i>
*)	-	2,2	-	9,7	4,3	0,1	3,2	<i>Preparations of vegetables, fruit or other parts of plants</i>
1,3	*)	3,0	*)	10,6	0,8	2,1	8,3	<i>Miscellaneous edible preparations</i>
0,7	*)	2,8	0,3	5,0	0,5	1,2	2,8	<i>Alcoholic and non-alcoholic beverages; vinegar</i>
1,5	-	1,3	-	4,2	*)	0,2	3,0	<i>Residues and waste from the food industry</i>
0,1	-	0,1	-	10,3	-	-	2,8	<i>Tobacco and manufactured tobacco substitutes</i>
0,2	0,4	3,5	*)	13,3	3,2	0,1	10,0	<b>Mineral products</b>
0,1	-	0,4	*)	2,1	1,3	0,1	1,6	<i>Salt; sulphur, stone; plaster; lime and cement</i>
-	-	*)	-	0,1	0,5	-	0,3	<i>Ores, slag and ash</i>
0,1	0,4	3,2	*)	11,1	1,4	*)	8,1	<i>Mineral fuels and oils; bituminous substances; mineral waxes</i>

**IMPORTURILE CIF DIN ȚĂRILE UNIUNII EUROPENE PE SECȚIUNI ȘI CAPITOLE DIN**
**NOMENCLATORUL COMBINAT (N.C.) ÎN PERIOADA 1.1-28.II 2019** - continuare

**CIF IMPORTS FROM THE EUROPEAN UNION'S COUNTRIES, BY SECTIONS AND**
**20. CHAPTERS FROM COMBINED NOMENCLATURE (C.N.) IN THE PERIOD 1.1-28.II 2019** - continued

COD N.C.	Letonia <i>Latvia</i>	Lituania <i>Lithuania</i>	Luxemburg <i>Luxembourg</i>	Malta <i>Malta</i>	Olanda <i>Netherlands</i>	Polonia <i>Poland</i>
<b>I</b>	<b>5,1</b>	<b>18,4</b>	<b>21,1</b>	<b>2,1</b>	<b>537,1</b>	<b>823,6</b>
<b>TOTAL</b>						
<b>Animale vii și produse animale</b>	<b>0,4</b>	<b>2,1</b>	<b>*)</b>	<b>-</b>	<b>20,2</b>	<b>35,1</b>
1 Animale vii	*)	*)	*)	-	2,5	0,1
2 Carne și organe comestibile	*)	1,3	-	-	8,8	15,1
3 Pește și crustacee, moluște și alte nevertebrate acvatice	0,3	0,1	-	-	4,2	1,9
4 Lapte și produse lactate; ouă; miere; produse comestibile de origine animală nespecificate în altă parte	*)	0,6	*)	-	4,4	17,1
5 Alte produse de origine animală	-	0,1	-	-	0,3	0,9
<b>II Produse vegetale</b>	<b>0,1</b>	<b>0,4</b>	<b>*)</b>	<b>0,1</b>	<b>52,3</b>	<b>28,5</b>
6 Plante vii și produse de floricultură	-	-	-	*)	18,9	0,6
7 Legume, plante, rădăcini și tuberculi, alimentare	*)	0,1	-	0,1	13,3	13,8
8 Fructe comestibile	*)	0,2	-	-	13,0	10,1
9 Cafea, ceai, mate și condimente	0,1	*)	*)	-	1,7	2,8
10 Cereale	-	-	-	-	0,1	0,1
11 Produse ale industriei morăritului; malt; amidon	-	*)	-	-	0,4	0,2
12 Seminte și fructe oleaginoase; plante industriale sau medicinale; paie și furaje	*)	-	-	-	4,9	0,8
13 Gume, rășini și alte seve și extracte vegetale	*)	-	-	-	*)	0,1
14 Materiale pentru împletit și alte produse de origine vegetală, necuprinse în altă parte	-	-	-	-	*)	*)
<b>III Grăsimi și uleiuri animale sau vegetale</b>	<b>-</b>	<b>*)</b>	<b>-</b>	<b>-</b>	<b>5,1</b>	<b>1,8</b>
15 Grăsimi și uleiuri animale sau vegetale	-	*)	-	-	5,1	1,8
<b>IV Produse alimentare, băuturi și tutun</b>	<b>0,8</b>	<b>4,9</b>	<b>0,5</b>	<b>*)</b>	<b>22,4</b>	<b>75,7</b>
16 Preparate din carne și pește	0,1	0,2	*)	-	0,5	5,9
17 Zaharuri și produse zaharoase	-	*)	*)	-	0,2	10,8
18 Cacao și preparate din cacao	*)	*)	*)	-	2,7	9,7
19 Preparate pe bază de cereale, de făină; produse de patiserie	*)	*)	0,1	-	2,7	18,3
20 Preparate din legume, fructe sau din alte părți de plante	0,1	-	0,1	-	3,9	8,8
21 Preparate alimentare diverse	0,1	0,1	0,2	-	5,4	9,6
22 Băuturi alcoolice și nealcoolice; otet	0,5	-	*)	*)	3,1	2,2
23 Reziduri și deșeurii ale industriei alimentare; nutrețuri pentru animale	-	0,3	-	-	1,4	5,9
24 Tutun și înlocuitori de tutun prelucrați	*)	4,2	*)	-	2,5	4,5
<b>V Produse minerale</b>	<b>0,3</b>	<b>0,6</b>	<b>*)</b>	<b>-</b>	<b>3,1</b>	<b>42,0</b>
25 Sare; sulf, pietre; ipsos, var și ciment	-	-	-	-	0,4	0,7
26 Minereuri, zgură și cenușă	-	-	-	-	0,1	-
27 Combustibili și uleiuri minerale; materiale bituminoase; ceruri minerale	0,3	0,6	*)	-	2,7	41,3

\*) Valori sub 0.05. / Values under 0.05.

										Regatul				milioane euro / million euro	
Portugalia	Slovacia	Slovenia	Spania	Suedia	Unit	Ungaria			CODE						
<i>Portugal</i>	<i>Slovakia</i>	<i>Slovenia</i>	<i>Spain</i>	<i>Sweden</i>	<i>United Kingdom</i>	<i>Hungary</i>			<i>C.N.</i>						
71,2	300,1	112,0	412,4	73,8	291,8	1013,0	<b>TOTAL</b>		<b>I</b>						
0,3	2,8	*)	29,5	1,6	3,5	54,9	<b>Live animals and animal products</b>								
-	1,0	-	3,0	-	0,2	10,7	<i>Live animals</i>		1						
0,2	0,8	*)	23,9	*)	1,9	24,9	<i>Meat and edible offal</i>		2						
*)	*)	*)	1,9	1,5	0,2	1,7	<i>Fish and crustaceans, molluscs and other aquatic invertebrates</i>		3						
0,1	0,9	*)	0,3	*)	1,3	17,1	<i>Milk and dairy products; eggs; honey; edible animal products n.e.s.</i>		4						
-	*)	-	0,5	*)	*)	0,5	<i>Other products of animal origin</i>		5						
0,2	2,6	1,5	19,3	*)	0,8	65,8	<b>Vegetable products</b>		<b>II</b>						
-	*)	-	0,3	-	0,1	2,4	<i>Live plants, flower products</i>		6						
*)	0,2	*)	11,1	*)	*)	5,3	<i>Edible vegetables, roots and tubers</i>		7						
0,1	*)	1,4	4,0	*)	*)	3,6	<i>Edible fruits</i>		8						
0,1	0,6	*)	0,3	*)	0,4	0,7	<i>Coffee, tea, mate and spices</i>		9						
*)	*)	*)	1,0	-	*)	29,2	<i>Cereals</i>		10						
-	1,7	*)	0,2	-	*)	9,7	<i>Products of the milling industry; malt; starch</i>		11						
-	0,1	*)	2,2	-	0,2	14,8	<i>Seeds and fruits; industrial and medicinal plants; straw and fodder</i>		12						
-	*)	*)	0,3	-	*)	*)	<i>Lac; gums, resins and other vegetable saps and extracts</i>		13						
-	*)	-	-	-	-	*)	<i>Vegetable plaiting materials; vegetable products not elsewhere specified</i>		14						
*)	*)	*)	0,9	1,1	0,1	2,0	<b>Animal or vegetable fats and oils</b>		<b>III</b>						
*)	*)	*)	0,9	1,1	0,1	2,0	<i>Animal or vegetable fats and oils</i>		15						
2,9	5,7	3,6	8,9	1,5	8,3	72,0	<b>Prepared foodstuffs, beverages and tobacco</b>		<b>IV</b>						
*)	0,1	0,7	1,8	0,5	0,3	3,7	<i>Preparation of meat and fish</i>		16						
-	0,2	*)	0,2	*)	0,3	1,3	<i>Sugar and sugar confectionery</i>		17						
*)	0,2	*)	0,8	0,2	0,4	1,7	<i>Cocoa and cocoa preparations</i>		18						
0,3	0,2	*)	0,8	*)	0,6	5,0	<i>Preparations of cereals, flour, starch, milk; pastry products</i>		19						
*)	*)	*)	0,7	*)	0,3	5,2	<i>Preparations of vegetables, fruit or other parts of plants</i>		20						
0,1	3,8	2,5	1,9	0,2	2,1	8,4	<i>Miscellaneous edible preparations</i>		21						
0,1	0,3	0,1	1,4	0,4	3,7	22,1	<i>Alcoholic and non-alcoholic beverages; vinegar</i>		22						
*)	*)	0,2	1,4	*)	0,6	24,4	<i>Residues and waste from the food industry</i>		23						
2,4	0,9	-	-	-	*)	0,2	<i>Tobacco and manufactured tobacco substitutes</i>		24						
*)	4,7	0,1	1,1	0,2	0,7	142,1	<b>Mineral products</b>		<b>V</b>						
*)	0,2	*)	0,3	*)	0,2	0,7	<i>Salt; sulphur, stone; plaster; lime and cement</i>		25						
-	*)	-	*)	*)	0,1	*)	<i>Ores, slag and ash</i>		26						
*)	4,5	0,1	0,8	0,1	0,4	141,4	<i>Mineral fuels and oils; bituminous substances; mineral waxes</i>		27						

**IMPORTURILE CIF DIN ȚĂRILE UNIUNII EUROPENE PE SECȚIUNI ȘI CAPITOLE DIN**
**NOMENCLATORUL COMBINAT (N.C.) ÎN PERIOADA 1.1-28.II 2019** - continuare

**CIF IMPORTS FROM THE EUROPEAN UNION'S COUNTRIES, BY SECTIONS AND**
**20. CHAPTERS FROM COMBINED NOMENCLATURE (C.N.) IN THE PERIOD 1.1-28.II 2019** - continued

COD N.C.	Total	Austria	Belgia	Bulgaria	R. Cehă	Cipru	Croația
	Total	Austria	Belgium	Bulgaria	Czech Rep.	Cyprus	Croatia
<b>VI Produse chimice</b>	<b>1274,2</b>	<b>51,2</b>	<b>53,3</b>	<b>55,3</b>	<b>30,8</b>	<b>2,2</b>	<b>4,5</b>
28 Produse chimice anorganice	40,9	0,9	2,2	1,8	1,7	-	0,1
29 Produse chimice organice	68,4	5,6	3,9	2,2	2,1	*)	*)
30 Produse farmaceutice	545,8	28,1	25,8	12,2	4,7	2,0	0,4
31 Îngrășăminte	55,4	5,2	0,1	18,6	*)	-	2,1
32 Extracte tanante sau colorante; tanini și derivații lor; coloranți, pigmenți și alte materii colorante; culori și vopsele; chit și masticuri; cerneluri	66,4	2,4	3,3	0,8	0,6	*)	0,1
33 Uleiuri esențiale și rezinoide; produse de parfumerie sau preparate de toaletă și cosmetice	121,9	0,3	1,5	2,4	6,6	0,1	1,6
34 Săpunuri; preparate pentru spălat și lubrifiante, ceară dentară, paste de modelat	78,6	2,0	3,1	4,3	8,1	*)	*)
35 Substanțe albuminoide; amidon modificat; cleiuri; enzime	20,3	0,4	0,7	0,3	0,2	*)	*)
36 Pulberi și explozivi; articole de pirotehnie; chibrituri; aliaje piroforice; materiale inflamabile	9,3	0,6	*)	*)	1,6	-	0,1
37 Produse fotografice sau cinematografice	5,0	0,2	0,3	0,2	0,1	-	*)
38 Produse diverse ale industriei chimice	262,0	5,5	12,4	12,4	5,1	*)	*)
<b>VII Materiale plastice, cauciuc și articole din acestea</b>	<b>777,4</b>	<b>23,8</b>	<b>36,1</b>	<b>19,9</b>	<b>29,4</b>	<b>0,2</b>	<b>1,9</b>
39 Materiale plastice și articole din materiale plastice	575,1	21,9	27,5	17,4	17,2	0,2	1,4
40 Cauciuc și articole din cauciuc	202,3	1,9	8,6	2,5	12,2	-	0,5
<b>VIII Piei crude, piei tăbăcite, blănuri și produse din acestea</b>	<b>141,4</b>	<b>6,7</b>	<b>0,6</b>	<b>0,1</b>	<b>1,0</b>	<b>-</b>	<b>7,9</b>
41 Piei brute și piei tăbăcite	65,2	0,8	0,2	*)	*)	-	*)
42 Obiecte din piele	75,6	5,9	0,5	*)	1,0	-	7,9
43 Blănuri și articole din blană; blănuri artificiale	0,7	*)	*)	-	-	-	-
<b>IX Produse din lemn, exclusiv mobilier</b>	<b>76,2</b>	<b>10,3</b>	<b>2,1</b>	<b>3,1</b>	<b>3,4</b>	<b>*)</b>	<b>1,1</b>
44 Lemn, cărbune de lemn și articole din lemn	74,0	10,3	2,1	3,0	3,4	*)	1,1
45 Plută și articole din plută	1,6	*)	*)	0,1	*)	-	-
46 Produse din împletituri de fibre vegetale sau de nuiele	0,6	*)	*)	*)	*)	-	-
<b>X Pastă de lemn, hârtie, carton și articole din acestea</b>	<b>175,5</b>	<b>19,1</b>	<b>2,0</b>	<b>7,1</b>	<b>2,7</b>	<b>0,1</b>	<b>1,1</b>
47 Pastă din lemn ; deșeuri de hârtie	15,4	0,3	*)	2,2	0,1	-	-
48 Hârtie și carton; articole din hârtie și carton	147,6	18,3	1,8	4,7	2,3	*)	1,1
49 Cărți, ziare și alte produse imprimate	12,4	0,5	0,3	0,2	0,3	0,1	*)

\*) Valori sub 0,05. / Values under 0.05.

										milioane euro / million euro	
Danemarca	Estonia	Franța	Finlanda	Germania	Grecia	Irlanda	Italia			CODE	
Denmark	Estonia	France	Finland	Germany	Greece	Ireland	Italy			C.N.	
15,8	1,0	132,8	0,9	283,0	15,0	68,3	90,1	<b>Chemical products</b>		<b>VI</b>	
0,1	-	2,0	*)	6,3	0,5	*)	5,1	<i>Inorganic chemicals</i>		28	
0,1	*)	4,9	0,1	13,0	0,1	*)	9,3	<i>Organic chemicals</i>		29	
10,8	-	26,3	0,3	124,2	2,3	46,9	29,6	<i>Pharmaceutical products</i>		30	
-	-	2,6	*)	6,3	3,9	0,1	3,6	<i>Fertilizers</i>		31	
								<i>Tanning or dyestuff extracts; tannins and their derivatives; dyes, pigments and other dyestuff, paints and varnishes; putty and mastics; inks</i>		32	
0,2	0,8	7,0	*)	16,0	2,0	*)	11,0	<i>Essential oils and resinoids; perfumery, cosmetic or toilet preparations</i>		33	
0,2	*)	17,5	*)	17,0	2,1	20,8	7,8	<i>Soap; washing and lubricating preparations, dental wax, modelling pastes</i>		34	
0,1	*)	10,3	*)	16,9	1,6	*)	8,6	<i>Albuminoidal substances; modified starch; glues; enzymes</i>		35	
2,4	-	2,0	0,2	6,4	0,4	0,1	2,4	<i>Explosives; pyrotechnic products; matches; pyrophoric alloys; certain combustible preparations</i>		36	
-	-	5,0	-	0,3	*)	-	*)	<i>Photographic or cinematographic goods</i>		37	
*)	-	0,1	-	1,6	*)	-	0,2	<i>Miscellaneous chemical products</i>		38	
2,0	0,1	55,2	0,2	74,9	2,1	0,3	12,6	<i>Plastics, rubber and articles thereof</i>		<b>VII</b>	
1,4	0,2	59,4	2,2	238,5	16,0	0,2	106,5	<i>Plastics and articles thereof</i>		39	
0,8	0,2	33,6	2,1	182,0	15,7	0,2	87,7	<i>Rubber and articles thereof</i>		40	
0,6	*)	25,8	0,1	56,6	0,3	*)	18,8	<i>Raw hides and skins, leather, furskins and articles thereof</i>		<b>VIII</b>	
*)	*)	4,7	*)	8,5	0,7	*)	66,8	<i>Raw hides and skins and leather</i>		41	
-	-	0,9	*)	4,2	0,5	*)	49,0	<i>Leather goods</i>		42	
*)	*)	3,8	*)	4,2	0,1	*)	17,4	<i>Furskins and artificial fur; manufactures thereof</i>		43	
*)	-	*)	*)	0,1	*)	-	0,4	<i>Wood and articles of wood, excluding furniture</i>		<b>IX</b>	
0,1	0,3	2,7	0,7	11,2	0,7	*)	4,9	<i>Wood, charcoal and articles of wood</i>		44	
0,1	0,3	2,5	0,7	10,8	0,7	*)	4,6	<i>Cork and articles of cork</i>		45	
*)	-	0,2	-	0,3	*)	-	0,2	<i>Manufactures of straw, of esparto or of other plaiting materials, basketware and wickerwork</i>		46	
*)	-	*)	-	*)	*)	-	*)	<i>Pulp of wood, paper, paperboard and articles thereof</i>		<b>X</b>	
0,3	0,4	6,6	4,7	36,9	2,3	0,4	21,0	<i>Pulp of wood; waste of paper</i>		47	
-	-	0,1	0,6	1,0	0,2	-	0,2	<i>Paper and paperboard; articles of paper and paperboard</i>		48	
0,3	0,4	6,1	4,0	33,6	2,0	0,1	18,7	<i>Printed books, newspapers and other products of the printing</i>		49	
*)	-	0,5	-	2,2	0,2	0,3	2,1				

**IMPORTURILE CIF DIN ȚĂRILE UNIUNII EUROPENE PE SECȚIUNI ȘI CAPITOLE DIN**
**NOMENCLATORUL COMBINAT (N.C.) ÎN PERIOADA 1.1-28.II 2019** - continuare

**CIF IMPORTS FROM THE EUROPEAN UNION'S COUNTRIES, BY SECTIONS AND**
**20. CHAPTERS FROM COMBINED NOMENCLATURE (C.N.) IN THE PERIOD 1.1-28.II 2019** - continued

COD N.C.	Letonia <i>Latvia</i>	Lituania <i>Lithuania</i>	Luxemburg <i>Luxembourg</i>	Malta <i>Malta</i>	Olanda <i>Netherlands</i>	Polonia <i>Poland</i>
<b>VI</b>	<b>0,5</b>	<b>1,5</b>	<b>0,9</b>	<b>1,5</b>	<b>93,7</b>	<b>67,5</b>
<b>28</b>	0,2	0,7	0,1	-	3,8	2,4
<b>29</b>	)	0,1	)	)	7,7	7,3
<b>30</b>	)	0,1	0,5	1,5	54,7	7,2
<b>31</b>	)	0,3	-	-	1,5	0,9
<b>32</b>						
28						
29						
30						
31						
32						
33	0,1	0,1	0,2	-	5,1	5,8
34	0,1	0,1	)	)	3,9	16,1
35	)	0,1	)	-	4,4	8,7
36	)	)	-	-	1,7	0,8
37	-	-	-	-	1,1	0,2
38	)	)	)	)	9,2	17,9
<b>VII</b>	<b>0,3</b>	<b>1,8</b>	<b>3,3</b>	<b>)</b>	<b>30,4</b>	<b>69,1</b>
39	0,3	1,6	0,9	-	25,0	37,7
40	)	0,2	2,4	)	5,4	31,5
<b>VIII</b>	<b>)</b>	<b>)</b>	<b>-</b>	<b>-</b>	<b>3,0</b>	<b>6,3</b>
41	-	-	-	-	1,6	0,1
42	)	)	-	-	1,4	6,2
43	-	-	-	-	)	0,1
<b>IX</b>	<b>0,2</b>	<b>0,1</b>	<b>)</b>	<b>-</b>	<b>0,7</b>	<b>16,3</b>
44	0,2	0,1	)	-	0,7	15,9
45	)	-	-	-	)	)
46	-	-	-	-	)	0,4
<b>X</b>	<b>1,2</b>	<b>0,1</b>	<b>0,7</b>	<b>-</b>	<b>5,5</b>	<b>19,2</b>
47	1,1	-	-	-	3,1	1,5
48	0,1	0,1	0,7	-	2,2	16,3
49	)	)	)	-	0,2	1,4

\*) Valori sub 0,05. / Values under 0.05.

								Regatul		Ungharia		CODE	
Portugalia	Slovacia	Slovenia	Spania	Suedia	Unit	Ungharia							
<i>Portugal</i>	<i>Slovakia</i>	<i>Slovenia</i>	<i>Spain</i>	<i>Sweden</i>	<i>United Kingdom</i>	<i>Hungary</i>							<i>C.N.</i>
1,2	10,4	25,1	35,3	6,1	53,7	172,5	<b>Chemical products</b>	<b>VI</b>					
)	1,4	0,5	1,2	)	0,3	9,6	<i>Inorganic chemicals</i>						28
0,2	1,5	0,3	2,1	0,7	0,6	6,4	<i>Organic chemicals</i>						29
0,3	0,2	22,0	3,8	2,3	22,2	117,7	<i>Pharmaceutical products</i>						30
-	1,5	)	2,4	)	0,4	5,7	<i>Fertilizers</i>						31
)	0,1	0,5	2,8	1,5	2,9	3,0	<i>Tanning or dyestuff extracts; tannins and their derivatives; dyes, pigments and other dyestuff; paints and varnishes; putty and mastics; inks</i>						32
)	3,7	0,5	5,3	0,1	6,6	7,7	<i>Essential oils and resinoids; perfumery, cosmetic or toilet preparations</i>						33
0,1	0,9	0,4	1,3	0,1	2,2	5,4	<i>Soap; washing and lubricating preparations, dental wax, modelling pastes</i>						34
0,1	0,1	)	0,1	0,2	0,6	1,1	<i>Albuminoidal substances; modified starch; glues; enzymes</i>						35
-	-	-	-	)	-	0,2	<i>Explosives; pyrotechnic products; matches; pyrophoric alloys; certain combustible preparations</i>						36
-	)	)	0,3	)	0,2	0,8	<i>Photographic or cinematographic goods</i>						37
0,5	1,0	0,9	16,0	1,2	17,6	14,8	<i>Miscellaneous chemical products</i>						38
<b>6,9</b>	<b>19,9</b>	<b>7,2</b>	<b>19,4</b>	<b>2,7</b>	<b>15,9</b>	<b>64,7</b>	<b>Plastics, rubber and articles thereof</b>	<b>VII</b>					
4,4	13,7	5,4	12,3	1,9	13,6	50,2	<i>Plastics and articles thereof</i>						39
2,5	6,1	1,7	7,1	0,8	2,3	14,5	<i>Rubber and articles thereof</i>						40
<b>2,9</b>	<b>5,6</b>	<b>7,2</b>	<b>3,7</b>	<b>1,5</b>	<b>3,0</b>	<b>11,3</b>	<b>Raw hides and skins, leather, furskins and articles thereof</b>	<b>VIII</b>					
1,0	)	-	0,8	1,4	2,6	2,2	<i>Raw hides and skins and leather</i>						41
2,0	5,6	7,2	2,9	0,1	0,4	9,1	<i>Leather goods</i>						42
-	-	-	)	-	)	)	<i>Furskins and artificial fur; manufactures thereof</i>						43
<b>0,6</b>	<b>4,0</b>	<b>1,3</b>	<b>0,6</b>	<b>0,8</b>	<b>0,4</b>	<b>10,6</b>	<b>Wood and articles of wood, excluding furniture</b>	<b>IX</b>					
)	4,0	1,3	0,5	0,8	0,4	10,4	<i>Wood, charcoal and articles of wood</i>						44
0,6	)	-	)	-	)	0,1	<i>Cork and articles of cork</i>						45
-	)	)	)	-	)	0,1	<i>Manufactures of straw, of esparto or of other plaiting materials, basketware and wickerwork</i>						46
<b>0,8</b>	<b>9,0</b>	<b>1,5</b>	<b>4,1</b>	<b>5,7</b>	<b>3,6</b>	<b>19,2</b>	<b>Pulp of wood, paper, paperboard and articles thereof</b>	<b>X</b>					
-	2,1	-	1,2	0,9	)	0,9	<i>Pulp of wood; waste of paper</i>						47
0,8	6,8	1,5	2,6	4,8	2,0	16,3	<i>Paper and paperboard; articles of paper and paperboard</i>						48
)	0,2	)	0,2	)	1,6	1,9	<i>Printed books, newspapers and other products of the printing</i>						49

**IMPORTURILE CIF DIN ȚĂRILE UNIUNII EUROPENE PE SECȚIUNI ȘI CAPITOLE DIN**
**NOMENCLATORUL COMBINAT (N.C.) ÎN PERIOADA 1.1-28.II 2019** - continuare

**CIF IMPORTS FROM THE EUROPEAN UNION'S COUNTRIES, BY SECTIONS AND**
**20. CHAPTERS FROM COMBINED NOMENCLATURE (C.N) IN THE PERIOD 1.1-28.II 2019** - continued

COD N.C.	Total	Austria	Belgia	Bulgaria	R. Cehă	Cipru	Croația
	Total	Austria	Belgium	Bulgaria	Czech Rep.	Cyprus	Croatia
<b>XI Materiale textile și articole din acestea</b>	<b>622,7</b>	<b>25,8</b>	<b>16,4</b>	<b>13,0</b>	<b>20,3</b>	<b>*)</b>	<b>1,7</b>
50 Mătase	10,0	0,2	*)	0,2	*)	-	-
51 Lână, păr fin sau grosier de animale; fire și țesături din păr de cal	47,3	0,2	*)	1,4	4,2	*)	0,8
52 Bumbac	42,7	2,1	0,6	0,3	0,2	*)	*)
53 Alte fibre textile vegetale; fire de hârtie și țesături din fire de hârtie	3,4	*)	*)	*)	*)	-	-
54 Filamente sintetice sau artificiale	77,3	0,7	2,0	0,5	3,5	*)	0,1
55 Fibre sintetice sau artificiale discontinue	38,7	1,4	2,7	1,2	0,1	*)	0,2
56 Vată, păslă, fire speciale; sfoară, cordoane, frânghii, articole din acestea	33,5	0,3	0,5	0,8	1,2	-	0,1
57 Covoare și alte acoperitoare de podea din materiale textile	7,3	0,1	1,8	*)	0,5	-	*)
58 Țesături speciale; țesături buclate; dantele, tapiserie; pasmanterie, broderii	21,5	0,2	0,6	0,1	0,2	*)	*)
59 Țesături impregnate, cauciucate, acoperite la suprafață sau stratificate; articole tehnice din materiale textile	73,7	0,5	1,5	0,1	2,8	*)	*)
60 Țesături croșetate sau tricotate	23,3	0,3	0,7	0,1	0,1	-	-
61 Articole și accesorii de îmbrăcăminte, tricotate sau croșetate	109,9	9,0	4,1	1,5	3,1	-	0,4
62 Articole și accesorii de îmbrăcăminte, altele decât tricotate sau croșetate	107,5	9,3	1,7	4,9	4,0	-	0,1
63 Alte articole textile confecționate	26,5	1,4	0,2	1,9	0,5	*)	*)
<b>XII Încălțăminte, pălării, umbrele și articole similare</b>	<b>131,2</b>	<b>3,1</b>	<b>10,5</b>	<b>1,7</b>	<b>6,1</b>	<b>-</b>	<b>0,1</b>
64 Încălțăminte și părți ale acesteia	124,3	2,5	10,3	1,6	5,7	-	0,1
65 Obiecte de acoperit capul și părți ale acestora	4,6	0,2	0,1	*)	0,3	-	*)
66 Umbrele de ploaie, umbrele de soare, bastoane, bastoane-scaun, bice, cravașe și părți ale acestora	1,8	0,4	*)	*)	*)	-	*)
67 Pene și puf prelucrate și articole din pene sau din puf; flori artificiale; articole din păr uman	0,5	*)	*)	*)	*)	-	*)
<b>XIII Articole din piatră, ipsos, ciment, ceramică, sticlă și din materiale similare</b>	<b>122,4</b>	<b>3,5</b>	<b>7,1</b>	<b>20,6</b>	<b>5,2</b>	<b>*)</b>	<b>2,5</b>
68 Articole din piatră, ipsos, ciment, azbest, mică și materiale similare	33,7	1,6	0,4	4,7	1,4	*)	1,6
69 Produse ceramice	37,0	0,5	3,5	5,1	0,4	-	0,2
70 Sticlă și articole din sticlă	51,7	1,4	3,2	10,9	3,4	-	0,8

\*) Valori sub 0,05. / Values under 0.05.

										milioane euro / million euro	
Danemarca	Estonia	Franța	Finlanda	Germania	Grecia	Irlanda	Italia			CODE	
Denmark	Estonia	France	Finland	Germany	Greece	Ireland	Italy			C.N.	
										<b>Textiles and textile articles</b>	<b>XI</b>
1,4	0,2	37,4	0,3	117,3	7,0	1,1	166,6			Silk	50
-	-	0,2	-	0,6	*)	-	8,4			Wool, fine or coarse animal hair; horsehair yarn and woven fabric	51
*)	0,1	2,3	-	11,1	0,2	*)	19,8			Cotton	52
*)	*)	1,1	-	8,8	0,4	0,2	8,7			Other vegetable textile fibres; paper yarn and woven fabric of paper yarn	53
*)	*)	3,5	0,1	13,1	0,9	*)	22,0			Man-made filaments	54
*)	*)	1,1	-	8,8	0,4	0,2	8,7			Man-made staple fibres	55
*)	0,1	2,6	-	8,3	0,9	*)	11,3			Wadding, felt, special yarns; twine cords, ropes, articles thereof	56
0,1	*)	0,2	-	0,9	*)	-	0,2			Carpets and other textile floor coverings	57
*)	*)	2,4	*)	5,6	0,2	*)	7,8			Special woven fabrics; tufted textile fabrics; lace, tapestries; trimmings, embroidery	58
*)	-	4,8	0,1	18,5	*)	*)	19,2			Impregnated, coated, covered or laminated textile fabrics; technical articles of textiles	59
0,2	-	1,1	*)	5,4	0,2	0,5	8,6			Knitted or crocheted fabrics	60
0,4	*)	9,0	0,1	14,0	2,8	0,1	12,6			Knitted or crocheted clothing and accessories	61
0,3	*)	5,5	*)	12,0	1,1	0,2	19,9			Not knitted or crocheted clothing and accessories	62
0,2	*)	3,9	*)	6,3	0,1	*)	2,1			Other ready-made textile articles	63
0,1	*)	6,6	*)	13,6	2,8	0,1	41,7			Footwear, headgear, umbrellas and similar articles	<b>XII</b>
0,1	*)	5,8	*)	13,0	2,8	0,1	40,7			Footwear and parts thereof	64
*)	-	0,7	*)	0,5	*)	*)	0,8			Headgear and parts thereof	65
*)	-	0,1	-	0,1	*)	-	0,1			Umbrellas, sun umbrellas, walking sticks, seat-sticks, whips, riding crops and parts thereof	66
-	-	0,1	-	0,1	*)	-	0,1			Prepared feathers and down and articles made of feathers or of down; artificial hair flowers; articles of human hair	67
-	-	*)	-	0,1	*)	-	0,1				
0,3	*)	7,8	0,1	20,6	1,8	0,1	12,8			Articles of stone, plaster, cement, ceramic, glass and similar materials	<b>XIII</b>
0,1	-	1,6	0,1	8,0	1,3	*)	3,2			Articles of stone, plaster, cement, asbestos, mica and similar materials	68
0,1	-	0,4	-	6,8	0,4	0,1	5,3			Ceramic products	69
0,1	*)	5,8	*)	5,7	0,2	0,1	4,2			Glass and glassware	70

**IMPORTURILE CIF DIN ȚĂRILE UNIUNII EUROPENE PE SECȚIUNI ȘI CAPITOLE DIN**
**NOMENCLATORUL COMBINAT (N.C.) ÎN PERIOADA 1.1-28.II 2019** - continuare

**CIF IMPORTS FROM THE EUROPEAN UNION'S COUNTRIES, BY SECTIONS AND**
**20. CHAPTERS FROM COMBINED NOMENCLATURE (C.N.) IN THE PERIOD 1.1-28.II 2019** - continued

COD N.C.	Letonia <i>Latvia</i>	Lituania <i>Lithuania</i>	Luxemburg <i>Luxembourg</i>	Malta <i>Malta</i>	Olanda <i>Netherlands</i>	Polonia <i>Poland</i>
<b>XI</b>	<b>Materiale textile și articole din acestea</b>					
50	-	*)	0,5	0,8	-	19,2
51	-	-	-	-	-	69,0
52	*)	0,2	*)	-	0,6	0,4
53	-	0,1	-	-	*)	*)
54	-	*)	*)	-	5,6	2,6
55	-	0,1	*)	-	4,8	0,6
56	-	*)	0,6	-	0,5	2,5
57	-	-	-	-	1,8	0,4
58	-	*)	*)	-	0,2	0,6
59	*)	*)	*)	-	0,8	3,1
60	*)	*)	-	-	0,4	0,6
61	*)	*)	*)	-	1,9	33,2
62	*)	*)	0,1	-	1,8	19,9
63	*)	*)	*)	-	0,8	5,0
<b>XII</b>	<b>Încălțăminte, pălării, umbrele și articole similare</b>					
64	*)	*)	-	-	2,6	18,3
65	*)	*)	-	-	2,1	16,6
66	-	-	-	-	0,4	0,7
67	-	-	-	-	0,1	0,9
70	-	-	-	-	0,1	0,1
<b>XIII</b>	<b>Articole din piatră, ipsos, ciment, ceramică, sticlă și din materiale similare</b>					
68	0,3	*)	1,3	-	1,6	13,6
69	0,1	*)	1,2	-	0,6	3,9
70	-	*)	0,1	-	0,3	4,5
70	0,2	*)	0,1	-	0,7	5,2

\*) Valori sub 0,05. / Values under 0,05.

							Regatul Unit		Ungaria		CODE C.N.
Portugalia <i>Portugal</i>	Slovacia <i>Slovakia</i>	Slovenia <i>Slovenia</i>	Spania <i>Spain</i>	Suedia <i>Sweden</i>	Regatul Unit <i>United Kingdom</i>	Ungaria <i>Hungary</i>					
9,9	7,4	2,7	43,3	1,7	46,4	13,7	<b>Textiles and textile articles</b>		<b>XI</b>		
-	-	-	*)	-	*)	0,1	<i>Silk</i>		50		
2,1	-	-	0,1	*)	1,1	0,1	<i>Wool, fine or coarse animal hair; horsehair yarn and woven fabric</i>		51		
0,2	*)	*)	1,1	0,5	2,3	0,8	<i>Cotton</i>		52		
*)	*)	*)	0,2	0,1	0,1	0,1	<i>Other vegetable textile fibres; paper yarn and woven fabric of paper yarn</i>		53		
0,2	*)	0,4	4,3	0,1	16,8	1,0	<i>Man-made filaments</i>		54		
1,5	*)	*)	1,2	0,2	5,2	0,4	<i>Man-made staple fibres</i>		55		
0,1	0,3	0,4	1,1	*)	0,6	1,2	<i>Wadding, felt, special yarns; twine cords, ropes, articles thereof</i>		56		
-	*)	0,1	*)	*)	0,5	0,6	<i>Carpets and other textile floor coverings</i>		57		
0,5	0,1	*)	0,9	*)	1,4	0,6	<i>Special woven fabrics; tufted textile fabrics; lace, tapestries; trimmings, embroidery</i>		58		
3,4	1,9	1,2	1,7	0,1	10,9	3,2	<i>Impregnated, coated, covered or laminated textile fabrics; technical articles of textiles</i>		59		
1,5	0,4	0,1	0,6	*)	2,2	0,4	<i>Knitted or crocheted fabrics</i>		60		
0,1	2,2	0,1	11,2	0,3	2,2	1,6	<i>Knitted or crocheted clothing and accessories</i>		61		
*)	2,0	0,2	19,9	0,1	2,4	1,9	<i>Not knitted or crocheted clothing and accessories</i>		62		
*)	0,5	0,1	0,9	0,1	0,7	1,8	<i>Other ready-made textile articles</i>		63		
1,0	3,8	0,6	6,2	0,2	1,8	10,6	<b>Footwear, headgear, umbrellas and similar articles</b>		<b>XII</b>		
1,0	3,7	0,4	5,7	0,1	1,6	10,4	<i>Footwear and parts thereof</i>		64		
*)	*)	0,1	0,4	*)	0,1	0,2	<i>Headgear and parts thereof</i>		65		
*)	*)	0,1	*)	*)	0,1	*)	<i>Umbrellas, sun umbrellas, walking sticks, seat-sticks, whips, riding crops and parts thereof</i>		66		
-	*)	*)	*)	*)	*)	0,1	<i>Prepared feathers and down and articles made of feathers or of down; artificial hair flowers; articles of human hair</i>		67		
0,2	1,6	1,1	6,7	0,2	2,3	11,1	<b>Articles of stone, plaster, cement, ceramic, glass and similar materials</b>		<b>XIII</b>		
*)	0,3	0,4	0,3	*)	0,9	1,9	<i>Articles of stone, plaster, cement, asbestos, mica and similar materials</i>		68		
0,1	0,1	0,1	5,8	0,1	0,4	3,0	<i>Ceramic products</i>		69		
0,2	1,2	0,6	0,6	*)	0,9	6,2	<i>Glass and glassware</i>		70		



**IMPORTURILE CIF DIN ȚĂRILE UNIUNII EUROPENE PE SECȚIUNI ȘI CAPITOLE DIN**
**NOMENCLATORUL COMBINAT (N.C.) ÎN PERIOADA 1.1-28.II 2019 - continuare**
**CIF IMPORTS FROM THE EUROPEAN UNION'S COUNTRIES, BY SECTIONS AND**
**20. CHAPTERS FROM COMBINED NOMENCLATURE (C.N.) IN THE PERIOD 1.1-28.II 2019 - continued**

COD N.C.	Total	Austria	Belgia	Bulgaria	R. Cehă	Cipru	Croația
	Total	Austria	Belgium	Bulgaria	Czech Rep.	Cyprus	Croatia
<b>XV Metale comune și articole din acestea</b>	<b>1042,9</b>	<b>50,1</b>	<b>45,7</b>	<b>49,3</b>	<b>32,2</b>	<b>0,1</b>	<b>3,5</b>
72 Fontă, fier și oțel	304,9	23,6	9,7	28,9	11,4	-	2,2
73 Produse din fontă, fier și oțel	303,1	12,5	3,7	9,2	10,8	0,1	0,9
74 Cupru și articole din cupru	95,6	1,1	23,5	1,3	0,3	-	-
75 Nichel și articole din nichel	4,7	*)	0,4	-	*)	-	*)
76 Aluminii și articole din aluminii	137,8	5,6	1,8	3,5	3,4	*)	0,1
78 Plumb și articole din plumb	9,0	*)	2,8	2,2	*)	-	-
79 Zinc și articole din zinc	10,6	0,1	0,2	1,8	*)	*)	-
80 Cositor și articole din cositor	4,4	0,1	*)	0,1	*)	-	*)
81 Alte metale comune; cermeturi	7,4	0,1	*)	*)	*)	-	0,1
82 Unelte și scule, tacâmuri din metale comune	54,6	2,1	3,2	0,8	1,4	*)	*)
83 Articole diverse din metale comune	110,9	4,7	0,5	1,3	4,9	-	0,2
<b>XVI Mașini și aparate; echipamente electrice; aparate de înregistrat sau de reprodus sunetul și imaginile</b>	<b>2853,2</b>	<b>116,2</b>	<b>62,7</b>	<b>41,6</b>	<b>138,7</b>	<b>3,5</b>	<b>3,0</b>
84 Cazane, turbine, motoare, aparate și dispozitive mecanice, părți ale acestora	1242,0	45,9	25,5	28,2	59,8	0,8	1,0
85 Mașini, aparate și echipamente electrice; aparate de înregistrat sau de reprodus sunetul și imaginile de televiziune	1611,2	70,2	37,1	13,4	78,9	2,6	2,0
<b>XVII Mijloace și materiale de transport</b>	<b>1131,3</b>	<b>64,7</b>	<b>26,6</b>	<b>15,6</b>	<b>73,2</b>	<b>-</b>	<b>1,0</b>
86 Vehicule și echipamente pentru căile ferate și de comunicații	13,7	0,4	0,1	0,4	1,1	-	0,2
87 Automobile, tractoare și alte vehicule terestre	1091,6	64,1	26,4	15,2	72,0	-	0,8
88 Aeronave, nave spațiale	24,6	0,2	0,1	-	0,1	-	-
89 Vapoare, nave și structuri plutitoare	1,5	0,1	0,1	-	*)	-	-
<b>XVIII Instrumente și aparate optice, fotografice, cinematografice, medico-chirurgicale și similare; ceasuri; instrumente muzicale; părți și accesoriile acestora</b>	<b>263,3</b>	<b>6,3</b>	<b>7,1</b>	<b>2,1</b>	<b>13,6</b>	<b>0,1</b>	<b>0,4</b>
90 Instrumente și aparate optice, fotografice, cinematografice, medico-chirurgicale și similare	253,2	6,0	6,9	2,0	13,5	0,1	0,4
91 Ceasornicărie	6,9	0,2	0,2	0,1	0,1	0,1	*)
92 Instrumente muzicale; părți și accesoriile acestora	3,2	0,1	0,1	*)	*)	-	-
<b>XX Mărfuri și produse diverse</b>	<b>225,7</b>	<b>6,6</b>	<b>3,9</b>	<b>21,1</b>	<b>6,9</b>	<b>0,1</b>	<b>0,8</b>
94 Mobila; aparate de iluminat și alte articole similare; construcții prefabricate	108,8	2,3	2,1	3,8	2,2	0,1	0,6
95 Jucării, jocuri, articole pentru divertisment sau pentru sport	68,1	3,9	1,0	16,3	2,0	*)	*)
96 Articole diverse	48,8	0,4	0,9	1,0	2,8	*)	0,2
<b>XXII Bunuri necuprinse în alte secțiuni din Nomenclatorul Combinat</b>	<b>58,1</b>	<b>1,9</b>	<b>0,3</b>	<b>0,2</b>	<b>0,8</b>	<b>*)</b>	<b>*)</b>

\*) Valori sub 0,05. / Values under 0.05.

								milioane euro / million euro				
Danemarca	Estonia	Franța	Finlanda	Germania	Grecia	Irlanda	Italia			CODE C.N.		
Denmark	Estonia	France	Finland	Germany	Greece	Ireland	Italy					
	3,7	2,0	82,3	6,5	241,1	40,3	0,7	178,7	<b>Base metals and articles of base metal</b>	<b>XV</b>		
	0,3	0,2	20,1	5,0	37,0	20,3	*)	57,0	Pig-iron, iron and steel	72		
	1,9	0,5	35,4	0,7	98,5	1,4	0,5	53,8	Products of pig-iron, iron and steel	73		
	0,1	-	4,2	0,1	19,7	11,7	*)	23,9	Copper and articles thereof	74		
	-	-	0,3	-	1,2	-	*)	0,4	Nickel and articles thereof	75		
	0,4	*)	11,5	0,1	27,2	6,0	*)	13,8	Aluminium and articles thereof	76		
	-	-	0,5	-	2,1	-	-	0,1	Lead and articles thereof	78		
	0,1	-	0,2	0,2	2,7	0,1	-	1,4	Zinc and articles thereof	79		
	-	-	*)	-	1,0	-	-	0,2	Tin and articles thereof	80		
	0,4	-	0,4	*)	4,5	*)	-	0,3	Other base metals; cermets	81		
	0,2	-	3,6	0,2	19,3	0,1	*)	6,3	Tools and implements, cutlery of base metal	82		
	0,4	1,4	6,1	0,4	27,9	0,8	*)	21,5	Miscellaneous articles of base metal	83		
	13,2	7,3	181,5	9,7	1011,4	9,6	16,6	287,6	<b>Machinery and mechanical appliances; electrical equipment; sound and image recorders and reproducers</b>	<b>XVI</b>		
	8,9	0,4	120,5	2,3	367,7	5,1	4,1	161,1	Boilers, turbines, engines, mechanical apparatus and devices, parts thereof	84		
	4,3	6,9	61,0	7,4	643,7	4,5	12,5	126,5	Machinery and mechanical appliances and electrical equipment; sound and television image recorders and reproducers	85		
	2,3	0,6	119,1	1,1	415,1	0,7	0,3	62,1	<b>Vehicles and associated transport equipment</b>	<b>XVII</b>		
	*)	-	0,2	*)	3,5	-	-	0,7	Railway or tramway locomotives and rolling-stock	86		
	2,3	0,6	117,1	1,1	396,3	0,7	0,3	60,4	Vehicles, tractors and other ground vehicles	87		
	*)	*)	1,3	-	15,2	-	-	0,7	Aircrafts, spacecrafts	88		
	-	-	0,5	*)	0,1	*)	-	0,4	Ships, boats and floating structures	89		
	1,5	0,3	19,1	0,4	118,5	0,5	1,3	25,4	<b>Optical, photographic, cinematographic, medical or surgical instruments and apparatus and similar; clocks and watches; musical instruments; parts and accessories thereof</b>	<b>XVIII</b>		
	1,5	0,3	18,3	0,4	114,3	0,5	1,3	23,9	Optical, photographic, cinematographic, medical or instruments and apparatus and similar	90		
	*)	*)	0,7	*)	2,2	*)	*)	0,8	Clocks and watches	91		
	-	-	0,1	-	2,0	*)	*)	0,6	Musical instruments; parts and accessories thereof	92		
	2,0	0,1	10,5	0,1	27,0	12,0	0,1	24,3	<b>Miscellaneous manufactured articles</b>	<b>XX</b>		
	1,4	*)	3,2	0,1	14,8	1,0	*)	12,7	Furniture; lighting fittings and other similar articles; prefabricated buildings	94		
	0,2	0,1	4,6	*)	4,9	10,7	*)	3,2	Toys, games, sport or entertainment articles	95		
	0,4	*)	2,7	*)	7,3	0,3	*)	8,4	Miscellaneous manufactured articles	96		
	0,1	*)	0,7	-	36,9	0,3	*)	14,8	<b>Goods non-included in Combined Nomenclature other sections</b>	<b>XXII</b>		

**IMPORTURILE CIF DIN ȚĂRILE UNIUNII EUROPENE PE SECȚIUNI ȘI CAPITOLE DIN**
**NOMENCLATORUL COMBINAT (N.C.) ÎN PERIOADA 1.1-28.II 2019 - continuare**
**CIF IMPORTS FROM THE EUROPEAN UNION'S COUNTRIES, BY SECTIONS AND**
**20. CHAPTERS FROM COMBINED NOMENCLATURE (C.N.) IN THE PERIOD 1.1-28.II 2019 - continued**

COD N.C.	Letonia Latvia	Lituania Lithuania	Luxemburg Luxembourg	Malta	Olanda Netherlands	Polonia Poland
<b>XV</b>	<b>Metale comune și articole din acestea</b>					
72	0,1	0,5	2,6	-	36,1	78,4
73	-	*)	0,7	-	8,3	18,8
74	*)	0,3	1,1	-	8,4	18,8
75	-	*)	*)	-	0,4	7,0
76	-	-	-	-	0,4	*)
77	*)	*)	0,5	-	7,7	9,2
78	-	-	*)	-	*)	1,1
79	-	-	0,2	-	0,3	1,9
80	-	-	-	-	2,3	0,3
81	-	*)	*)	-	1,0	*)
82	*)	*)	*)	-	4,9	6,0
83	*)	0,1	0,1	-	2,4	15,3
<b>XVI</b>	<b>Mașini și aparate; echipamente electrice; aparate de înregistrat sau de reproduc sunetul și imaginile</b>					
84	0,4	2,9	9,3	0,4	174,5	139,5
85	0,1	1,1	2,8	0,2	60,7	64,4
86	0,3	1,8	6,5	0,2	113,8	75,1
<b>XVII</b>	<b>Mijloace și materiale de transport</b>					
87	0,1	1,9	0,8	-	40,1	76,6
88	-	-	-	-	*)	4,3
89	0,1	1,8	0,7	-	39,5	72,3
90	-	0,1	*)	-	0,4	-
91	-	-	-	-	0,2	*)
<b>XVIII</b>	<b>Instrumente și aparate optice, fotografice, cinematografice, medico-chirurgicale și similare; ceasuri; instrumente muzicale; părți și accesorii ale acestora</b>					
92	0,3	0,2	0,8	*)	20,0	7,9
93	0,3	0,2	0,8	*)	19,1	7,6
94	*)	0,1	*)	-	0,8	0,3
95	-	-	-	*)	0,1	*)
<b>XX</b>	<b>Mărfuri și produse diverse</b>					
96	0,2	0,8	0,1	*)	6,5	57,4
97	0,1	0,7	0,1	-	2,3	38,6
98	0,1	0,1	*)	*)	3,4	4,6
99	*)	0,1	*)	*)	0,8	14,2
<b>XXII</b>	<b>Bunuri necuprinse în alte secțiuni din Nomenclatorul Combinat</b>					
	*)	*)	*)	-	0,1	1,2

\*) Valori sub 0,05. / Values under 0.05.

							milioane euro / million euro		
Portugalia Portugal	Slovacia Slovakia	Slovenia	Spania Spain	Suedia Sweden	Regatul Unit United Kingdom	Ungaria Hungary			CODE C.N.
2,0	56,1	5,0	32,5	12,5	18,2	62,5	<b>Base metals and articles of base metal</b>		<b>XV</b>
*)	35,2	1,1	5,8	6,8	5,0	7,5	<i>Pig-iron, iron and steel</i>		72
1,0	4,5	1,7	16,5	3,4	5,2	12,4	<i>Products of pig-iron, iron and steel</i>		73
0,1	0,1	0,1	0,8	*)	0,7	0,5	<i>Copper and articles thereof</i>		74
*)	*)	*)	*)	*)	1,9	*)	<i>Nickel and articles thereof</i>		75
0,1	9,3	0,7	3,4	1,1	2,6	29,5	<i>Aluminium and articles thereof</i>		76
-	-	-	*)	*)	-	-	<i>Lead and articles thereof</i>		78
0,1	0,1	*)	0,9	0,2	*)	0,1	<i>Zinc and articles thereof</i>		79
-	-	-	*)	-	*)	0,3	<i>Tin and articles thereof</i>		80
*)	-	0,1	*)	0,2	0,2	*)	<i>Other base metals; cermets</i>		81
0,3	0,9	0,7	1,5	0,1	1,1	1,8	<i>Tools and implements, cutlery of base metal</i>		82
0,4	6,0	0,5	3,6	0,6	1,5	10,3	<i>Miscellaneous articles of base metal</i>		83
20,4	121,5	40,3	131,0	17,6	98,2	194,8	<b>Machinery and mechanical appliances; electrical equipment; sound and image recorders and reproducers</b>		<b>XVI</b>
5,4	24,5	16,0	105,0	13,3	53,9	63,3	<i>Boilers, turbines, engines, mechanical apparatus and devices, parts thereof</i>		84
15,1	97,0	24,3	26,0	4,3	44,3	131,5	<i>Machinery and mechanical appliances and electrical equipment; sound and television image recorders and reproducers</i>		85
17,6	35,3	10,1	59,8	18,7	17,3	70,5	<b>Vehicles and associated transport equipment</b>		<b>XVII</b>
-	0,3	0,1	0,6	*)	0,2	1,6	<i>Railway or tramway locomotives and rolling-stock</i>		86
17,6	34,9	9,7	54,3	18,6	15,8	68,9	<i>Vehicles, tractors and other ground vehicles</i>		87
*)	0,1	0,3	4,9	*)	1,3	*)	<i>Aircrafts, spacecrafts</i>		88
-	-	-	*)	*)	0,1	-	<i>Ships, boats and floating structures</i>		89
1,2	3,0	2,4	4,9	0,7	11,3	14,0	<b>Optical, photographic, cinematographic, medical or surgical instruments and apparatus and similar; clocks and watches; musical instruments; parts and accessories thereof</b>		<b>XVIII</b>
1,2	3,0	2,3	4,8	0,7	10,5	13,4	<i>Optical, photographic, cinematographic, medical or surgical instruments and apparatus and similar</i>		90
*)	*)	*)	0,1	*)	0,7	0,5	<i>Clocks and watches</i>		91
-	*)	*)	0,1	-	*)	0,1	<i>Musical instruments; parts and accessories thereof</i>		92
3,0	6,7	2,4	5,1	1,1	6,2	20,5	<b>Miscellaneous manufactured articles</b>		<b>XX</b>
2,8	5,4	0,9	2,7	0,8	2,1	7,9	<i>Furniture; lighting fittings and other similar articles; prefabricated buildings</i>		94
*)	0,1	0,5	2,0	0,2	2,8	7,7	<i>Toys, games, sport or entertainment articles</i>		95
0,1	1,2	1,0	0,4	0,1	1,4	4,9	<i>Miscellaneous manufactured articles</i>		96
*)	*)	*)	0,3	*)	0,2	0,3	<b>Goods non-included in Combined Nomenclature other sections</b>		<b>XXII</b>

## 21. EXPORTURILE FOB PE PRINCIPALELE GRUPE DE BUNURI FOB EXPORTS OF MAIN GROUPS OF GOODS

COD N.C.	1.I-28.II 2019 1.I-28.II 2019 mii euro thousand euro	Pondere în total exporturi % Weight in total exports %	CODE C.N.
<b>Total</b>	<b>11403038</b>	<b>100,0</b>	<b>Total</b>
8708 Părți și accesorii de tractoare, de autoturisme, de autovehicule pentru transportul persoanelor, de autovehicule pentru transportul mărfurilor, de autovehicule pentru utilizări speciale	1074778	9,4	8708 <i>Parts and accessories of tractors, of vehicles for the transport of persons, of vehicles for the transport of goods, of special purpose vehicles</i>
8703 Autoturisme și alte autovehicule pentru transportul persoanelor	799984	7,0	8703 <i>Motor cars and motor vehicles principally designed for the transport of persons</i>
8544 Fire, cabluri și alți conductori electrici izolați	641510	5,6	8544 <i>Wires, cables and other insulated electric conductors</i>
2710 Produse petroliere	357922	3,1	2710 <i>Oil products</i>
8537 Tablouri, panouri, console, pupitre pentru controlul sau distribuția electricității	357277	3,1	8537 <i>Boards, panels, consoles, desks for electric control or the distribution of electricity</i>
9401 Scaune, chiar transformabile în paturi și părțile lor	276728	2,4	9401 <i>Seats, whether or not convertible into beds, and parts thereof</i>
4011 Anvelope pneumatice noi, din cauciuc	238357	2,1	4011 <i>New pneumatic tyres, of rubber</i>
1005 Porumb	190863	1,7	1005 <i>Maize (corn)</i>
1001 Grâu și meslin	174185	1,5	1001 <i>Wheat and meslin</i>
8414 Pompe de aer sau de vid, compresoare de aer sau de alte gaze și ventilatoare	169326	1,5	8414 <i>Air or vacuum pumps, air or other gas compressors and fans</i>
8517 Aparate electrice pentru telefonie sau telegrafie prin fir; videofoane	160069	1,4	8517 <i>Electrical apparatus for line telephony or line telegraph; videophones</i>
8407 Motoare cu piston alternativ sau rotativ, cu aprindere prin scânteie	149864	1,3	8407 <i>Spark-ignition reciprocating or rotary internal combustion piston engines</i>
8536 Aparatură pentru comutarea, protecția, tăierea, branșarea, conectarea circuitelor electrice, pentru o tensiune de max. 1000V	146180	1,3	8536 <i>Electrical apparatus for switching or protecting electrical circuits, or for making connections to or in electrical circuits, for a voltage not exceeding 1000V</i>
8482 Rulmenți cu bile, cu galeți, cu role sau cu ace	145170	1,3	8482 <i>Ball or roller bearings</i>

## 21. EXPORTURILE FOB PE PRINCIPALELE GRUPE DE BUNURI - continuare

### 21. FOB EXPORTS OF MAIN GROUPS OF GOODS - continued

COD N.C.		1.I-28.II 2019 1.I-28.II 2019 mii euro thousand euro	Pondere în total exporturi % Weight in total exports %	CODE C.N.
1206	Semințe de floarea-soarelui, chiar sfărâmate	136715	1,2	1206
			<i>Sunflower seeds, whether or not broken</i>	
8413	Pompe pentru lichide; elevatoare de lichid	130688	1,1	8413
			<i>Pumps for liquids; liquid elevators</i>	
3004	Medicamente și antibiotice	122249	1,1	3004
			<i>Medicines and antibiotics</i>	
9403	Mobilier (altul decât scaune, somiere, mobilier medical, mobilier pentru saloane de coafură)	111371	1,0	9403
			<i>Furniture (others than seats, mattresses and medical, surgical, dental or veterinary furniture, furniture for barber's shops or hairdressing salons)</i>	
8516	Încălzitoare instantanee de apă, boilere și termoplonjoare	110289	1,0	8516
			<i>Electric instantaneous or storage water heaters and immersion heaters</i>	
8512	Aparate electrice de iluminat sau de semnalizare	104697	0,9	8512
			<i>Electrical lighting or signalling equipment</i>	
2402	Țigări de foi, trabucuri și țigarete, din tutun sau din înlocuitori de tutun	104324	0,9	2402
			<i>Cigars, cheroots, cigarillos and cigarettes, of tobacco or of tobacco substitutes</i>	
6203	Costume, jachete, sacouri, pantaloni, salopete, pentru bărbați sau băieți	102532	0,9	6203
			<i>Men's or boys' suits, jackets, blazers, trousers, overalls</i>	
9032	Instrumente și aparate pentru reglare sau control automat	100699	0,9	9032
			<i>Automatic regulating or controlling instruments and apparatus</i>	
7208	Produse laminate plate, din fier sau oțeluri nealiate, cu o lățime de 600 mm sau peste, laminate la cald, neplacate și neacoperite	96221	0,8	7208
			<i>Unalloyed steel or iron flat rolled-goods, 600 mm or over width, unplated and uncovered hot-rolled goods</i>	
9029	Contoare; indicatoare de viteză și tahometre, stroboscoape	94321	0,8	9029
			<i>Counters, speed indicators and tachometers, stroboscopes</i>	
7304	Țevi, tuburi și profile tubulare, fără sudură, din fier sau din oțel	91670	0,8	7304
			<i>Iron or steel pipes, tubes and tubular profiles without weld</i>	
6204	Taioare, jachete, rochii, fuste, pantaloni, pentru femei și fete	90781	0,8	6204
			<i>Women's or girls' suits, jackets, blazers, dresses, skirts, trousers</i>	
6403	Încălțăminte cu fețe din piele naturală și cu tălpi din cauciuc, material plastic, piele naturală	89544	0,8	6403
			<i>Footwear with outer uppers of leather and soles of rubber, plastics, leather</i>	

## 21. EXPORTURILE FOB PE PRINCIPALELE GRUPE DE BUNURI - continuare

### 21. FOB EXPORTS OF MAIN GROUPS OF GOODS - continued

COD N.C.	Pondere în		CODE C.N.		
	1.I-28.II 2019 1.I-28.II 2019 mii euro thousand euro	total exporturi % Weight in total exports %			
8538	Părți destinate aparaturii pentru comutarea, tăierea, protecția, branșarea, conectarea circuitelor electrice; pentru tablouri, console, pupitre, pentru controlul sau distribuirea electricității	81082	0,7	<i>Parts suitable for use electrical apparatus for switching or protecting electrical circuits, or for making connections to or in electrical circuits; for boards, consoles, desks for electric control or the distribution of electricity</i>	8538
4407	Cherestea	74827	0,7	<i>Timber</i>	4407
3926	Articole din materiale plastice	70936	0,6	<i>Articles of plastics</i>	3926
9028	Contoare de gaze, de lichide sau de electricitate, inclusiv contoare pentru etalonarea lor	69898	0,6	<i>Gas, liquid or electricity supply or production meters, including calibrating meters therefor</i>	9028
8418	Frigidere, congelatoare și alte echipamente pentru producerea frigului	69505	0,6	<i>Refrigerators, freezers and other refrigerating or freezing equipment</i>	8418
4410	Plăci aglomerate, panouri OSB și panouri similare, din lemn sau din alte materiale lemnoase, chiar aglomerate cu rășini sau cu alți lianți organici	67333	0,6	<i>Particle board, oriented strand board (OSB) and similar board, of wood or other ligneous materials, whether or not agglomerated with resins or other organic binding substances</i>	4410
6406	Părți de încălțăminte; tălpi interioare detașabile; ghete, jambiere și articole similare	66665	0,6	<i>Parts of footwear; detachable interior soles; spats, leggins and similar</i>	6406
8501	Motoare și generatoare electrice, cu excepția grupurilor electrogene	65392	0,6	<i>Electric motors and generators, excluding generating sets</i>	8501
8409	Părți care pot fi recunoscute ca fiind destinate numai sau în principal motoarelor cu piston cu aprindere prin scânteie și motoarelor cu piston cu aprindere prin compresie	64488	0,6	<i>Parts suitable for use solely or principally with the spark-ignition internal combustion piston engines and with the compression-ignition internal combustion piston engines</i>	8409
7326	Articole din fier sau din oțel, nespecificate în altă parte	63451	0,6	<i>Articles of iron or steel, not elsewhere specified</i>	7326
4016	Articole din cauciuc vulcanizat, nedurificat, nespecificate în altă parte	60112	0,5	<i>Articles of vulcanized rubber other than hard rubber, not elsewhere specified</i>	4016
8479	Mașini și aparate mecanice cu funcție proprie	59858	0,5	<i>Machines and mechanical appliances having individual functions</i>	8479

## 21. EXPORTURILE FOB PE PRINCIPALELE GRUPE DE BUNURI - continuare

### 21. FOB EXPORTS OF MAIN GROUPS OF GOODS - continued

COD N.C.	Pondere în		CODE C.N.		
	1.I-28.II 2019	total exporturi			
	1.I-28.II 2019	%			
	mii euro	Weight in			
	thousand euro	total exports			
		%			
8483	Arbori de transmisie și manivele; lagăre și cuzineți; angrenaje și roți de fricțiune; tije filetate cu role cu bile; reductoare, multiplicatoare și variatoare de viteză, inclusiv convertizoare de cuplu; volanți	58058	0,5	<i>Transmission shafts and cranks; bearing housings and plain shaft bearings; gears and gearing; ball or roller screws; gear boxes and other speed changers, including torque converters; flywheels and pulleys, including pulley blocks; clutches and shaft couplings</i>	8483
8428	Mașini și aparate de ridicat, de manevrat de încărcat, sau de descărcat (de exemplu ascensoare, scări rulante, transportatoare, teleferice)	57310	0,5	<i>Lifting, handling, loading or unloading machinery (for example, lifts, escalators, conveyors, teleferics)</i>	8428
8901	Pacheboturi, nave de croazieră, feriboturi, cargouri, șleपुरi și nave similare pentru transportul persoanelor sau mărfurilor	56764	0,5	<i>Cruise ships, excursion boats, ferry-boats, cargo ships, barges and similar vessels for the transport of persons or goods</i>	8901
8504	Transformatoare electrice, convertizoare statice, bobine de reactanță și de inductanță	55055	0,5	<i>Electrical transformers, static converters and inductors</i>	8504
8803	Părți de: baloane, dirijabile, planoare, deltaplanoare, elicoptere, avioane, alte vehicule aeriene	53176	0,5	<i>Parts of: balloons and airships; gliders, hang gliders, helicopters, airplanes and other vehicles for air</i>	8803
8481	Articole de robinetărie și articole similare pentru țevi, cazane, rezervoare, cuve și recipiente similare	52588	0,5	<i>Taps, cocks, valves and similar appliances for pipes, boiler shells, tanks, vats or the like</i>	8481
8467	Unelte pneumatice, hidraulice sau cu motor (electric sau neelectric) încorporat, pentru utilizare manuală	51837	0,5	<i>Tools for working in the hand, pneumatic, hydraulic or with self-contained electric or non-electric motor</i>	8467
8421	Centrifuge, inclusiv uscătoare centrifugale; mașini și aparate pentru filtrarea sau epurarea lichidelor sau gazelor	50242	0,4	<i>Centrifuges, including centrifugal dryers; filtering or purifying machinery and apparatus, for liquids or gases</i>	8421
7308	Construcții și părți de construcții din fontă, din fier sau din oțel, cu excepția construcțiilor	42636	0,4	<i>Structures and parts of structures of iron or steel excluding prefabricated buildings</i>	7308
7601	Aluminiu sub formă brută	41984	0,4	<i>Unwrought aluminium</i>	7601

## 22. IMPORTURILE CIF PE PRINCIPALELE GRUPE DE BUNURI

### CIF IMPORTS OF MAIN GROUPS OF GOODS

COD N.C.	1.I-28.II 2019 1.I-28.II 2019 mii euro thousand euro	Pondere în total importuri % Weight in total imports %	CODE C.N.
<b>Total</b>	<b>13815433</b>	<b>100,0</b>	<b>Total</b>
8708	Părți și accesorii de tractoare, de autoturisme, de autovehicule pentru transportul persoanelor, de autovehicule pentru transportul mărfurilor, de autovehicule pentru utilizări speciale	624601 4,5	<i>Parts and accessories of tractors, of vehicles for the transport of persons, of vehicles for the transport of goods, of special purpose vehicles</i> 8708
2709	Țiței	567350 4,1	<i>Crude oil</i> 2709
3004	Medicamente și antibiotice	513757 3,7	<i>Medicines and antibiotics</i> 3004
8703	Autoturisme și autovehicule pentru transportat persoane	351704 2,5	<i>Cars and motor vehicles for passenger transport</i> 8703
8544	Fire, cabluri și alți conductori electrici izolați	323393 2,3	<i>Wires, cables and other insulated electric conductors</i> 8544
8517	Aparate electrice pentru telefonie sau telegrafie prin fir; videofoane	252230 1,8	<i>Electrical apparatus for line telephony or line telegraphy; videophones</i> 8517
8542	Circuite integrate și micromontaje electronice	222378 1,6	<i>Electronic integrated circuits and microassemblies</i> 8542
8536	Aparatură pentru comutarea, protecția, tăierea, branșarea, conectarea circuitelor electrice, pentru o tensiune de max. 1000V	215901 1,6	<i>Electrical apparatus for switching or protecting electrical circuits, or for making connections to or in electrical circuits, for a voltage not exceeding 1000V</i> 8536
2711	Gaz de sondă și alte hidrocarburi gazoase	198609 1,4	<i>Petroleum gases and other gaseous hydrocarbons</i> 2711
3808	Insecticide, rodenticide, fungicide, erbicide	159320 1,2	<i>Insecticides, rodenticides, fungicides, herbicides</i> 3808
3926	Articole din materiale plastice	152988 1,1	<i>Articles of plastics</i> 3926
2710	Produse petroliere	150669 1,1	<i>Oil products</i> 2710
8471	Mașini automate de prelucrare a datelor și părți ale acestora	114579 0,8	<i>Automatic data-processing machines and units thereof</i> 8471
7326	Articole din fier sau din oțel, nespecificate în altă parte	112861 0,8	<i>Articles of iron or steel, not elsewhere specified</i> 7326
8538	Părți destinate aparatului pentru comutarea, tăierea, protecția, branșarea, conectarea circuitelor electrice; pentru tablouri, console, pupitre pentru controlul sau distribuția electricității	111056 0,8	<i>Parts suitable for use electrical apparatus for switching or protecting electrical circuits, or for making connections to or in electrical circuits; for boards, consoles, desks for electric control or the distribution of electricity</i> 8538

COD N.C.	Pondere în		CODE C.N.		
	1.I-28.II 2019 1.I-28.II 2019 mii euro thousand euro	total importuri % Weight in total imports %			
8409	Părți care pot fi recunoscute ca fiind destinate numai sau în principal motoarelor cu piston cu cu aprindere prin scânteie și motoarelor cu piston cu aprindere prin compresie	108498	0,8	<i>Parts suitable for use solely or principally with the spark-ignition internal combustion piston engines and with the compression-ignition internal combustion piston engines</i>	8409
8701	Tractoare	102040	0,7	<i>Tractors</i>	8701
4011	Anvelope pneumatice noi, din cauciuc	93903	0,7	<i>New pneumatic tyres, of rubber</i>	4011
8414	Pompe de aer sau de vid, compresoare și ventilatoare, hote aspirante de extracție sau de reciclare	91265	0,7	<i>Pumps for air or vacuum pumps; compressors and fans; ventilating or recycling hoods</i>	8414
8704	Autovehicule pentru transportul mărfurilor	87185	0,6	<i>Freight motor vehicles carriage</i>	8704
3002	Sânge uman; sânge animal preparat pentru utilizări terapeutice; vaccinuri	86641	0,6	<i>Human blood; animal blood prepared for therapeutic uses; vaccines</i>	3002
7318	Șuruburi, buloane, piulițe, țirfoane, piroane și articole similare din fontă, fier sau oțel	85766	0,6	<i>Screws, bolts, nuts, coach screws, spikes and similar articles, of iron or steel</i>	7318
8413	Pompe pentru lichide; elevatoare de lichid	83831	0,6	<i>Pumps for liquids; liquid elevators</i>	8413
8534	Circuite imprimate	81282	0,6	<i>Printed circuits</i>	8534
8482	Rulmenți cu bile, cu role sau cu ace	80748	0,6	<i>Ball or roller bearings</i>	8482
8537	Tablouri, panouri, console, pupitre pentru controlul sau distribuția electricității	75938	0,5	<i>Boards, panels, consoles, desks for electric control or for the distribution of electricity</i>	8537
8421	Centrifuge, inclusiv uscătoare centrifugale; mașini și aparate pentru filtrarea sau epurarea lichidelor sau gazelor	74573	0,5	<i>Centrifuges, including centrifugal dryers; filtering or purifying machinery and apparatus, for liquids or gases</i>	8421
8481	Articole de robinetărie și articole similare pentru țevi, cazane, rezervoare, cuve și recipiente similare	73319	0,5	<i>Taps, cocks, valves and similar appliances for pipes, boiler shells, tanks, vats or the like</i>	8481



COD N.C.	1.1-28.II 2019 1.1-28.II 2019 mii euro thousand euro	Pondere în total importuri %		CODE C.N.
		Weight in total imports %		
8504	Transformatoare electrice, convertizoare statice, bobine de reactanță și de inductanță	72606	0,5	8504
				<i>Electrical transformers, static converters and inductors</i>
0203	Carne de animale din specia porcine, proaspătă, refrigerată sau congelată	71743	0,5	0203
				<i>Meat of swine, fresh, chilled or frozen</i>
8302	Decorațiuni, articole de feronerie și articole similare, din metale comune, pentru mobilă, uși, scări, ferestre, jaluzele, caroserii, valize, cuiere pentru haine	69058	0,5	8302
				<i>Base metal mountings, fittings and similar articles suitable for furniture, doors, staircases, windows, blinds, coachwork, trunks, clothes-pegs</i>
8528	Monitoare și proiectoare; aparate receptoare de televiziune	68839	0,5	8528
				<i>Monitors and projectors; reception apparatus for television</i>
3907	Poliacetali, alți polieteri și rășini epoxidice, sub forme primare; policarbonați, rășini alchidice, poliesteri, sub forme primare	67881	0,5	3907
				<i>Polyacetals, other polyethers and epoxide resins, in primary forms; polycarbonates, alkyd resins, polyesters, in primary forms</i>
7408	Sârmă din cupru	66996	0,5	7408
				<i>Copper wire</i>
8483	Arbori de transmisie și manivele; lagăre și cuzineți; angrenaje și roți de fricțiune; tije filetate cu role cu bile; reductoare, multiplicatoare și variatoare de viteză, inclusiv convertizoare de cuplu; volanți	65771	0,5	8483
				<i>Transmission shafts and cranks; bearing housings and plain shaft bearings; gears and gearing; ball or roller screws; gear boxes and other speed changers, including torque converters; flywheels and pulleys, including pulley blocks; clutches and shaft couplings</i>
8541	Diode, tranzistori și dispozitive similare semiconductoare; dispozitive fotosensibile semiconductoare; diode emițătoare de lumină; cristale piezoelectrice montate	64752	0,5	8541
				<i>Diodes, transistors and similar semiconductor devices; semiconductor devices; light-emitting diodes; mounted piezoelectric crystals</i>
8407	Motoare cu piston alternativ sau rotativ, cu aprindere prin scânteie (motoare cu explozie)	64320	0,5	8407
				<i>Spark-ignition reciprocating or rotary internal combustion piston engines</i>
8479	Mașini și aparate mecanice cu funcție proprie	63415	0,5	8479
				<i>Machines and mechanical appliances having individual functions</i>

## 22. IMPORTURILE CIF PE PRINCIPALELE GRUPE DE BUNURI - continuare

### CIF IMPORTS OF MAIN GROUPS OF GOODS - continued

COD N.C.	1.I-28.II 2019 1.I-28.II 2019 mii euro thousand euro	Pondere în total importuri % Weight in total imports %	CODE C.N.		
8408	Motoare cu piston, cu aprindere prin compresie (motoare diesel sau semi-diesel)	63390	0,5	<i>Compression-ignition internal combustion piston engines (diesel or semi-diesel engines)</i>	8408
9403	Mobilier (altul decât scaune, somiere, mobilier medical, mobilier pentru saloane de coafură)	63064	0,5	<i>Furniture (others than seats, mattresses and medical, surgical, dental or veterinary furniture, furniture for barber's shops or hairdressing salons)</i>	9403
8702	Autovehicule pentru transportul de minimum 10 persoane, inclusiv șoferul	62798	0,5	<i>Motor vehicles for the transport of ten or more persons, including the driver</i>	8702
2716	Energie electrică	59640	0,4	<i>Electrical energy</i>	2716
7210	Produse laminate plate, din fier sau din oțeluri nealiate, cu o lățime de minimum 600 mm, placate sau acoperite	58463	0,4	<i>Flat-rolled products of iron or non-alloy steel, of a width of 600 mm or more, clad, plated or coated</i>	7210
3923	Articole de transport sau de ambalare, din materiale plastice	58372	0,4	<i>Articles for the conveyance or packing of goods, of plastics</i>	3923
4205	Articole din piele naturală sau reconstituită nespecificate în altă parte	58015	0,4	<i>Articles of leather or of composition leather not elsewhere specified</i>	4205
5407	Țesături din fire de filamente sintetice și artificiale	57470	0,4	<i>Fabrics of threads from synthetic and artificial yarns</i>	5407
6406	Părți de încălțăminte; tălpi interioare detașabile; ghete, jambiere și articole similare	56443	0,4	<i>Parts of footwear; detachable interior soles; spats, leggings and similar</i>	6406
8501	Motoare și generatoare electrice, cu excepția grupurilor electrogene	55270	0,4	<i>Electric motors and generators (excluding generating sets)</i>	8501
9401	Scaune, chiar transformabile în paturi și părțile lor	54760	0,4	<i>Seats, whether or not convertible into beds, and parts thereof</i>	9401
1905	Produse de brutărie, de patiserie și biscuiți; ostii, casete goale de tipul celor utilizate pentru medicamente, vafe cu capac, paste uscate și produse similare	53642	0,4	<i>Bread, pastry, cakes, biscuits and other bakers' wares; communion wafers, empty cachets of a kind suitable for pharmaceutical use, sealing wafers, dry pasta and similar products</i>	1905

Statisticile de comerț internațional cu bunuri se stabilesc prin însumarea datelor din sistemele statistice INTRASTAT și EXTRASTAT, conform principiului aplicat pentru realizarea statisticilor Uniunii Europene:

- sistemul INTRASTAT: pentru comerțul INTRA-UE (schimburile de bunuri între România și celelalte state membre ale Uniunii Europene);
- sistemul EXTRASTAT: pentru comerțul EXTRA-UE (schimburile de bunuri între România și statele care nu sunt membre ale Uniunii Europene).

*The international trade statistics in goods are compiled by cumulating data from INTRASTAT and EXTRASTAT systems, according to EU principle for compiling statistics:*

- *INTRASTAT system: for INTRA-EU trade (exchange of goods between Romania and other Member States of European Union);*
- *EXTRASTAT system: for EXTRA-EU trade (exchange of goods between Romania and states which are not members of the European Union).*

### Sfera de cuprindere:

Pentru comerțul INTRA-UE: se cuprind expedierile de bunuri din România cu destinația alt stat membru UE și introducerile (intrările) de bunuri în România având ca țară de expediție un alt stat membru UE.

Expedierile din România includ:

- bunuri în liberă circulație care părăsesc teritoriul statistic al României cu destinația alt stat membru UE;
- bunuri care au fost plasate sub procedura vamală de prelucrare activă (în interiorul țării) sau prelucrare sub control vamal în România și care sunt destinate altor state membre.

Introducerile (intrările) în România includ:

- bunuri în liberă circulație într-un stat membru UE care intră pe teritoriul statistic al României;
- bunuri care au fost plasate sub procedura vamală de prelucrare activă sau prelucrare sub control vamal în alt stat membru UE și care intră pe teritoriul statistic al României.

Pentru comerțul EXTRA-UE: se cuprind schimburile de bunuri între România și statele nemembre UE, având ca obiect: importul direct de bunuri pentru consum, bunurile importate scoase din antrepozitele vamale sau zonele libere pentru a fi puse în consum, exportul de bunuri de origine națională, precum și exportul de bunuri importate, declarate pentru consumul intern.

Se cuprind de asemenea:

- importurile temporare de bunuri străine pentru prelucrare activă (în interiorul țării);
- exporturile de produse compensatoare rezultate după prelucrarea activă;
- exporturile temporare de bunuri pentru prelucrare pasivă (prelucrare în alte țări);

### The scope:

For INTRA-EU trade: *dispatches of goods from Romania to other EU Member States and arrivals in Romania having as country of dispatch other EU Member States are included.*

*Dispatches from Romania include:*

- *goods released for free circulation which leave the statistical territory of Romania for other EU Member States as destination;*
- *goods placed under custom procedure of active processing (within the country) or processing under custom control procedure in Romania, having other EU Member States as destination.*

*Arrivals in Romania include:*

- *goods released for free circulation in an EU Member State which enter the statistical territory of Romania;*
- *goods which were placed under custom procedure of active processing or processing under custom control procedure in other EU Member State which enter the statistical territory of Romania.*

For EXTRA-EU trade: *exchange of goods between Romania and states which are not members of the EU are included, having as object: direct import of goods for consumption, imported goods released from custom warehouses or free zones for consumption, export of national goods and export of goods imported declared for internal consumption.*

*The following are also included:*

- *temporary imports of foreign goods for active processing (within the country);*
- *exports of compensatory products which result following the active processing;*
- *temporary exports of goods for passive processing (processing outside the country);*

- importurile de produse compensatoare rezultate după prelucrarea în afara țării și bunurile importate sau exportate în sistemul de leasing financiar (la valoarea integrală a bunurilor);  
- quasi-exporturile, pentru care sunt întocmite, la frontiera națională, declarații vamale de export aferente tranzacțiilor internaționale ale operatorilor economici nerezidenți.

Nu sunt cuprinse în comerțul internațional: bunurile în tranzit, bunurile temporar admise/scoase în/din țară (cu excepția celor pentru prelucrare), bunurile achiziționate de organizații internaționale pentru utilizări proprii în România, bunurile pentru și după reparații și piesele de schimb aferente.

Bunurile ce fac obiectul schimburilor internaționale sunt clasificate potrivit Nomenclatorului Combinat (N.C.), care stă la baza tarifului vamal comunitar. Datele statistice sunt prezentate și pe grupe de bunuri din **Clasificarea Standard de Comerț Internațional** (CSCI, Rev.4), din **Marile Categoriile Economice** (MCE), conform **Clasificării Produselor și Serviciilor asociate Activităților** (CPSA 2015) și pe clase de bază din **Sistemul Conturilor Naționale** (SCN), care se stabilesc pe baza unor chei de conversie între N.C. și aceste clasificări.

Începând cu luna ianuarie 2011, în cazul comerțului extracomunitar, datele pentru codurile prevăzute în capitolul 99 din Nomenclatorul Combinat (Regulamentul CEE Nr.1228/2010) sunt cuprinse în ultima secțiune ("Bunuri necuprinse în altă parte") a fiecărui tabel care prezintă date pe grupe de bunuri (NC, CSCI, MCE, CPSA, SCN).

Datele valorice sunt exprimate în **prețuri FOB** pentru exporturi și în **prețuri CIF** pentru importuri. **Prețul FOB** (Free on Board/Liber la bord) reprezintă **prețul la frontiera țării exportatoare**, care include valoarea bunului, toate cheltuielile de transport până la punctul de îmbarcare, precum și toate taxele pe care bunul trebuie să le suporte pentru a fi încărcat la bord.

**Prețul CIF** (Cost, Insurance, Freight/Cost, Asigurare, Navlu) reprezintă **prețul la frontiera țării importatoare**, care cuprinde atât elementele componente ale prețului FOB, cât și costul asigurării și transportului internațional.

Datele valorice sunt exprimate în euro și lei. Conversia în euro a datelor valorice exprimate în lei (colectate prin declarațiile statistice Intrastat și declarațiile vamale), se face utilizând:

- *imports of compensatory products which result following processing outside the country and imported or exported goods for financial leasing (at total value of goods);*  
- *quasi-exports, for which customs declarations are lodged at national frontier, related to international transactions of foreign companies.*

The foreign trade does not include: goods in transit, goods temporarily admitted/released in/from the country (except those for processing), goods purchased by international organizations for own use in Romania, goods for and after repairs and the related spare parts.

Goods which are object of international exchanges are classified according to the Combined Nomenclature (CN), on which the Community Custom Tariff is based. Statistical data are also presented by commodity groups from the **Standard International Trade Classification** (SITC, Rev.4), from the **Broad Economic Categories** (BEC), according to the **Classification of Products by Activities** (CPA 2015) and by basic classes from the **System of National Accounts** (SNA), which are determined based on some conversion keys between these classifications.

Starting with January 2011, in case of extra-community trade, the data for the codes under Chapter 99 of Combined Nomenclature (Regulation EEC Nr.1228/2010) are included in the last section ("Goods not elsewhere classified") of each table that presents data by groups of goods (CN, SITC, BEC, CPA, SNA).

Foreign trade data are expressed in **FOB prices** for exports and **CIF prices** for imports.

**FOB price** (Free on Board) represents the price **at the border of exporting country**, which includes the value of the commodity, all transport expenditures to the shipping point as well as all the fees for the commodity to be loaded on board.

**CIF price** (Cost, Insurance, and Freight) represents the **price at the border of importing country**, including both components of FOB price and the cost of insurance as well as cost of international transport.

Foreign trade data are expressed in Euro and Lei. The conversion for the data in Lei (collected through Intrastat statistical declarations and custom declarations) in Euro is done using:

- cursul de schimb mediu lunar lei/euro comunicat de Banca Națională a României, pentru sistemul INTRASTAT;

- cursul de schimb lei/euro comunicat de Banca Națională a României pentru penultima zi de miercuri a lunii, pentru sistemul EXTRASTAT.

Repartinizarea pe țări a schimburilor internaționale se realizează astfel:

- pentru comerțul **INTRA-UE** pe baza principiului „țara de destinație” (la expedieri) și „țara de expediere” (la introduceri);
- pentru comerțul **EXTRA-UE** pe baza principiului „țara de destinație” (la export) și „țara de origine” (la import, cu excepția cazului în care țara de origine este un stat membru UE-caz în care se ia în considerare țara de expediere).

Se consideră „țara de destinație” țara în care bunurile vor fi consumate, „țara de expediere” țara din care bunurile au fost expediate și „țara de origine” țara în care a fost produs bunul sau în care bunul a suferit ultima transformare substanțială.

Gruparea țărilor pe continente și pe zone economice se face conform recomandărilor Oficiului de Statistică al Uniunii Europene (EUROSTAT). Grupările pe țări au următoarea componență:

- **Uniunea Europeană (UE-28):** Austria, Belgia, Bulgaria, Republica Cehă, Cipru, Croația, Danemarca, Estonia, Finlanda, Franța, Germania, Grecia, Irlanda, Italia, Letonia, Lituania, Luxemburg, Malta, Regatul Unit, Olanda, Polonia, Portugalia, România, Slovacia, Slovenia, Spania, Suedia, Ungaria.

- **Asociația Europeană a Liberului Schimb (AELE):** Islanda, Norvegia, Elveția, Liechtenstein.

- **Organizația țărilor Exportatoare de Petrol (OPEC):** Algeria, Arabia Saudită, Ecuador, Emiratele Arabe Unite, Congo, Irak, Republica Islamică Iran, Kuweit, Libia, Nigeria, Republica Bolivariană a Venezuelei, Angola, Guineea Ecuatorială, Gabon.

- **OECD-UE:** Statele Unite, Canada, Japonia, Australia, Noua Zeelandă, Turcia, Mexic, Islanda, Norvegia, Elveția, Republica Coreea, Insulele Virgine Americane, Chile, Israel.

- **Comunitatea Statelor Independente (CSI):** Armenia, Azerbaidjan, Belarus, Kazahstan, Kirghizstan, Republica Moldova, Federația Rusă, Tadjikistan, Turkmenistan, Uzbekistan.

- **Țări din bazinul mediteranean (cu excepția UE):** Albania, Bosnia și Herțegovina, Algeria, Egipt, Gibraltar, Israel, Iordania, Liban, Libia, Maroc, Fosta Republică Iugoslavă a Macedoniei, Teritoriile Palestiniene Ocupate, Siria, Tunisia, Turcia, Ceuta, Kosovo, Melilla, Montenegro, Serbia.

- *the average monthly exchange rate lei/euro published by National Bank of Romania, for INTRASTAT system;*

- *the exchange rate lei/euro published by National Bank of Romania for the penultimate Wednesday of the month, for the EXTRASTAT system.*

*Foreign exchanges of goods are distributed by countries as follows:*

- *for INTRA-EU trade, based on the principle “country of destination” (for dispatches) and “country of dispatch” (for arrivals);*
- *for EXTRA-EU trade, based on the principle “country of destination” (for export) and “country of origin” (for import, except the situation when the country of origin is a EU Member State – when is taken into consideration the country of dispatch).*

*“Country of destination” is considered the country where goods will be consumed, “country of dispatch”, the country from where the goods were dispatched and “country of origin” is the country where the commodity was produced or last substantial transformation was performed.*

*The grouping of countries by continents and economic zones is done according to the recommendations of European Union Statistical Office (EUROSTAT). The economic groups by countries have the following components:*

- **European Union (EU-28):** Austria, Belgium, Bulgaria, Czech Republic, Cyprus, Croatia, Denmark, Estonia, Finland, France, Germany, Greece, Ireland, Italy, Latvia, Lithuania, Luxembourg, Malta, United Kingdom, Netherlands, Poland, Portugal, Romania, Slovakia, Slovenia, Spain, Sweden, Hungary.

- **European Free Trade Association (EFTA):** Iceland, Norway, Switzerland, Liechtenstein.

- **The Organization of Petroleum Exporting Countries (OPEC):** Algeria, Saudi Arabia, Ecuador, United Arab Emirates, Congo, Iraq, Iran Islamic Republic of, Kuwait, Libya, Nigeria, Venezuela Bolivarian Republic of, Angola, Equatorial Guinea, Gabon.

- **OECD-EU:** United States, Canada, Japan, Australia, New Zealand, Turkey, Mexico, Iceland, Norway, Switzerland, Korea Republic of, Virgin Islands (United States), Chile, Israel.

- **Commonwealth of Independent States (CIS):** Armenia, Azerbaijan, Belarus, Kazakhstan, Kyrgyzstan, Moldova Republic of, Russian Federation, Tajikistan, Turkmenistan, Uzbekistan.

- **Countries from Mediterranean Area (except EU):** Albania, Bosnia and Herzegovina, Algeria, Egypt, Gibraltar, Israel, Jordan, Lebanon, Libya, Morocco, Former Yugoslav Republic of Macedonia, Occupied Palestinian Territories, Syria, Tunisia, Turkey, Ceuta, Kosovo, Melilla, Montenegro, Serbia.

**1. Pentru comerțul INTRA-UE :**

- declarațiile statistice INTRASTAT colectate de către Institutul Național de Statistică (INS) direct de la operatorii economici care au realizat un volum valoric al expedierilor intracomunitare de bunuri sau/și un volum valoric al introducerilor intracomunitare de bunuri superior nivelului pragului statistic Intrastat stabilit pentru fiecare flux și an de referință.

- declarațiile vamale colectate și prelucrate de către Agenția Națională de Administrare Fiscală (ANAF), pentru comerțul intracomunitar privind bunuri pentru prelucrare internă sau prelucrare sub control vamal; bunuri care se mișcă din /câte părți ale teritoriului statistic al UE dar care nu aparțin teritoriului fiscal al UE.

**2. Pentru comerțul EXTRA-UE:** ANAF, care colectează și prelucrează declarațiile vamale de export și import.

**3. Datele privind comerțul internațional cu bunuri cu energie electrică și gaze naturale** sunt colectate pe formulare statistice de la societățile importatoare/exportatoare și de la operatorii de rețea (CN Transelectrica SA și SNTGN Transgaz SA) de către INS. Importul și exportul, nu cuprind cantitățile fizice de energie electrică și gaz natural transportat prin conducte care tranzitează teritoriul național.

**Sfera de acoperire pentru comerțul intracomunitar**

Gradul de colectare a datelor prin cercetarea statistică Intrastat a fost de peste 95,0% atât pentru introduceri cât și pentru expedieri intracomunitare de bunuri, raportat la volumul total al introducerilor și respectiv expedierilor intracomunitare de bunuri. Pentru restul de cca. 5,0% reprezentând valoarea comerțului sub pragurile statistice Intrastat și nonrăspunsuri, au fost realizate estimări de date.

Datele lunare comunicate operativ sunt susceptibile de rectificări succesive din partea INS/ DTICSV - ANAF.

Diferențele între datele pe total și valorile obținute din însumarea diverselor structuri utilizate sunt datorate rotunjirilor.

**1. For INTRA EU trade :**

- INTRASTAT statistical declarations collected by National Institute of Statistics (NIS) directly from the economic operators with annual value of intra-community deliveries or/and intra-community arrivals of goods equal to or more than the value of Intrastat statistical thresholds set for each flow and reference year.

- customs declarations collected and processed by National Agency for Fiscal Administration (NAFA) for intra-community trade regarding goods for inward processing or processing under customs control, goods from/to the parts of EU statistical territory which do not belong to EU fiscal territory.

**2. For EXTRA EU trade:** NAFA, which collects and processes export and import customs declarations.

**3. Data on international trade in goods with electricity and natural gas** are collected by NIS on statistical forms from importing/exporting companies and from the network operators (CN Transelectrica SA and SNTGN Transgaz SA). Transit of electricity and natural gas transported by pipeline is not included in international trade with goods statistics

**Intra-community trade coverage**

The percentage of collected data was over 95.0% of total volume of trade, for both intra-community arrivals and dispatches of goods. Data estimations were performed for the rest of 5.0% representing the trade value below the Intrastat thresholds and non-responses.

Monthly data currently communicated might be successively revised by the NIS/NAFA.

The differences between total data and data obtained by cumulating the different structures used are due to the roundings performed.