

# INSTITUTUL NAȚIONAL DE STATISTICĂ

B-dul Libertății 16, sector 5, București

Telefon: 0213181871; 317.77.70; Fax: 021312 48 75

e-mail: [romstat@insse.ro](mailto:romstat@insse.ro)

<http://www.insse.ro>

**Reproducerea** conținutului acestei publicații, integrală sau parțială, în forma originală sau modificată, precum și **stocarea** într-un sistem de regăsire sau **transmiterea** sub orice formă și prin orice mijloace **sunt interzise** fără autorizarea scrisă a **Institutului Național de Statistică**.

**Utilizarea** conținutului acestei publicații, cu titlu explicativ sau justificativ, în articole, studii, cărți este autorizată numai cu indicarea clară și precisă a sursei.

Pentru informații, cumpărarea publicațiilor și contractarea de abonamente, vă rugăm să apelați la:

**Biroul de Diseminare a Datelor și Publicațiilor Statistice al I.N.S**

Tel.: +40 021 3181871; 021 317 77 70; 021 318 18 24 / interior 1278; 2479; +40 021 318 18 42 / interior 2254

<http://www.insse.ro>

e-mail: [datestat@insse.ro](mailto:datestat@insse.ro)

**Birourile de Diseminare ale Direcțiilor Județene de Statistică**

[http://www.\[nume judet\].insse.ro](http://www.[nume judet].insse.ro)

și la e-mail: [rrs@insse.ro](mailto:rrs@insse.ro)

**ISSN 2065 - 6610**

**ISSN - L 1843 - 049X**

© INS 2018

# INSTITUTUL NAȚIONAL DE STATISTICĂ

## Coordonatorul publicației:

Elena Mihaela IAGĂR - Vicepreședinte

## Coordonatorul ediției:

### Direcția Statisticii Comerțului Exterior

Florentina GHEORGHE - Director general

Artur Emilian SIMION - Director

Elena BĂNICĂ - Director adjunct

## Autori:

### Direcția Statisticii Comerțului Exterior

Corina POPA - Șef serviciu  
Marius MINCU - Consilier  
Cristina MOȚOC - Consilier  
Ana Luisa ALEXEVICI - Consilier  
Elena Dana IANCU - Expert

### Direcția de Administrare, Procesare Surse Administrative

Lucian SINIGAGLIA - Consilier

## Pre-press și tipărire:

### Direcția Generală de IT și Infrastructură Statistică

### Direcția de Editare a Publicațiilor Statistice

#### Coordonatori:

Vitty-Cristian CHIRAN - Director general  
Laurențiu-Cătălin MUNTEANU - Director

#### Tehnoredactare:

Daniela POPESCU - Consilier

#### Coperta:

Alexandru POPESCU - Consilier

## Proiectare publicație electronică:

Valentina MUNTEANU - Consilier

### Direcția de Editare a Publicațiilor Statistice

# NATIONAL INSTITUTE OF STATISTICS

16, Libertății BVD Bucharest 5

Tel: 0213181871; 021317 77 70, Fax: 021312 48 75

e-mail: [romstat@insse.ro](mailto:romstat@insse.ro)

<http://www.insse.ro>

**Reproducing** the content of this publication, completely or partly, in original or modified, as well as its **storage** in a retrieval system, or **transmitted**, in any form and by any means **are forbidden** without the written permission of the **National Institute of Statistics**.

**Using** the content of this publication with explanatory or justifying title, in articles, studies, books is allowed only clearly and precisely indicating the source.

For information, purchasing the publications and subscriptions, please contact

**NIS Statistical Data and Publication Dissemination Office of Romanian**

Phones: +40 0213181871; 021 317 77 70; 021 318 18 24 / extension 1278, 2479; +40 021 318 18 42 / extension 2254

<http://www.insse.ro>

e-mail: [datestat@insse.ro](mailto:datestat@insse.ro)

**Dissemination Offices of County Statistical Directions**

[http://www.\[name county\].insse.ro](http://www.[name county].insse.ro)

and e-mail: [rrs@insse.ro](mailto:rrs@insse.ro)

ISSN 2065 - 6610

ISSN-L 1843 - 049X

© NIS 2018



# **NATIONAL INSTITUTE OF STATISTICS**

## **Coordinator of publication:**

Mihaela Elena IAGĂR - *Vice-president*

## **Coordinator of edition:**

### **Department of Foreign Trade Statistics**

Florentina GHEORGHE - *General Director*

Artur Emilian SIMION - *Director*

Elena BĂNICĂ - *Deputy Director*

## **Authors:**

### **Direction of Foreign Trade Statistics**

Corina POPA - *Head of Unit*

Marius MINCU - *Counsellor*

Cristina MOȚOC - *Counsellor*

Ana Luisa ALEXEVICI - *Counsellor*

Elena Dana IANCU - *Expert*

### **Department of Administration, Processing of Administrative Sources**

Lucian SINIGAGLIA - *Counsellor*

## **Pre-press and printing:**

### **General Department of IT and Statistical Infrastructure**

### **Department of Statistical Publications Editing**

#### **Coordinators:**

Vitty-Cristian CHIRAN - *General Director*

Laurențiu Cătălin MUNTEANU - *Director*

#### **Making up:**

Daniela POPESCU - *Counsellor*

#### **Cover:**

Alexandru POPESCU - *Counsellor*

## **Electronic publication editing:**

Valentina MUNTEANU - *Counsellor*

### **Department of Statistical Publications Editing**

<b>Caracteristici ale comerțului internațional al României în luna ianuarie 2018</b>	5	<b><i>Characteristics of the Romanian international trade in January 2018</i></b>
Grafice	10	<i>Graphics</i>
Tabele		<i>Tables</i>
1. Comerțul internațional cu bunuri - serie lunară	14	<i>International trade of goods - monthly series</i>
2. Cursul de schimb lunar - lei/euro	14	<i>Monthly exchange rate - lei/euro</i>
3. Exporturile FOB, importurile CIF și soldul FOB/CIF pe principalele grupe de țări	17	<i>FOB Exports, CIF Imports and FOB/CIF trade balance by main groups of countries</i>
4. Topul principalelor țări partenere la export în luna ianuarie 2018	18	<i>Top of main partner countries at export. in January 2018</i>
5. Topul principalelor țări partenere la import în luna ianuarie 2018	19	<i>Top of main partner countries at import in January 2018</i>
6. Exporturile FOB și importurile CIF pe grupe de țări și țări	20	<i>FOB Exports and CIF Imports by groups of countries and by countries</i>
7. Exporturile FOB pe secțiuni conform Clasificării Standard de Comerț Internațional (CSCI REV. 4)	26	<i>FOB Exports by sections according to Standard International Trade Classification (SITC REV. 4)</i>
8. Importurile CIF pe secțiuni conform Clasificării Standard de Comerț Internațional (CSCI REV. 4)	32	<i>CIF Imports by sections according to Standard International Trade Classification (SITC REV. 4)</i>
9. Exporturile FOB pe Marile Categoriile Economice (MCE)	38	<i>FOB Exports by Broad Economic Categories (BEC)</i>
10. Exporturile FOB pe clase de bază din Sistemul Conturilor Naționale (SCN)	38	<i>FOB Exports by basic classes of the System of National Accounts (SNA)</i>
11. Importurile CIF pe Marile Categoriile Economice (MCE)	40	<i>CIF Imports by Broad Economic Categories(BEC)</i>
12. Importurile CIF pe clase de bază din Sistemul Conturilor Naționale (SCN)	40	<i>CIF Imports by basic classes of the System of National Accounts (SNA)</i>
13. Exporturile FOB conform Clasificării Produselor și Serviciilor asociate Activităților (CPSA 2008)	42	<i>FOB Exports according to Classification of Products by Activities (CPA 2008)</i>
14. Importurile CIF conform Clasificării Produselor și Serviciilor asociate Activităților (CPSA 2008)	44	<i>CIF Imports according to Classification of Products by Activities (CPA 2008)</i>
15. Exporturile FOB pe secțiuni și capitole ale Nomenclatorului Combinat (N.C.)	46	<i>FOB Exports by sections and chapters the Combined Nomenclature (C.N.)</i>
16. Importurile CIF pe secțiuni și capitole ale Nomenclatorului Combinat (N.C.)	54	<i>CIF Imports by sections and chapters the Combined Nomenclature (C.N.)</i>
17. Exporturile FOB pe secțiuni conform Clasificării Standard de Comerț Internațional (CSCI Rev.4), grupe de țări și țări, în luna ianuarie 2018	62	<i>FOB Exports by sections according to Standard International Trade Classification (SITC REV. 4), by groups of countries and by countries in January 2018</i>
18. Importurile CIF pe secțiuni conform Clasificării Standard de Comerț Internațional (CSCI Rev.4), grupe de țări și țări, în luna ianuarie 2018	68	<i>CIF Imports by sections according to Standard International Trade Classification (SITC REV. 4), by groups of countries and by countries in January 2018</i>
19. Exporturile FOB în țările Uniunii Europene pe secțiuni și capitole din Nomenclatorul Combinat (N.C.) în luna ianuarie 2018	74	<i>FOB Exports to the European Union's countries, by sections and chapters from Combined Nomenclature (C.N.) in January 2018</i>
20. Importurile CIF din țările Uniunii Europene pe secțiuni și capitole din Nomenclatorul Combinat (N.C.) în luna ianuarie 2018	90	<i>CIF Imports to the European Union's countries, by sections and chapters from Combined Nomenclature (C.N.) in January 2018</i>
21. Exporturile FOB pe principalele grupe de bunuri	106	<i>FOB Exports of main groups of goods</i>
22. Importurile CIF pe principalele grupe de bunuri	110	<i>CIF Imports of main groups of goods</i>
Notă metodologică	114	<i>Methodological note</i>

**CARACTERISTICI ALE COMERȚULUI  
INTERNAȚIONAL AL ROMÂNIEI  
ÎN LUNA IANUARIE 2018**

**CHARACTERISTICS OF THE ROMANIAN  
INTERNATIONAL TRADE  
IN JANUARY 2018**

În luna ianuarie 2018, exporturile FOB au însumat 5423,5 milioane euro și au crescut cu 15,9% comparativ cu luna ianuarie 2017.

*FOB exports during January 2018 amounted to 5423.5 million euro and increased with 15.9% as against January 2017.*

În structura exporturilor, șase secțiuni ale Nomenclatorului Combinat dețin 74,3% din totalul exporturilor, după cum urmează:

*In the structure of exports, six sections of the Combined Nomenclature hold 74.3% of total exports, as follows:*

Secțiunea din Nomenclatorul Combinat (NC) <i>Section of the Combined Nomenclature (CN)</i>	Exporturi FOB în luna ianuarie 2018 <i>FOB Exports during January 2018</i>		
	Valoare -mil. euro- <i>Value -million euro-</i>	Structura în total exporturi (%) <i>Structure in total exports (%)</i>	În % față de ianuarie 2017 <i>In % as against January 2017</i>
XVI Mașini și aparate, echipamente electrice; aparate de înregistrat sau de reprodus sunetul și imaginile <i>Machinery and mechanical appliances; electrical equipment; sound and image recorders and reproducers</i>	1556,0	28,7	115,2
XVII Mijloace și materiale de transport <i>Vehicles and associated transport equipment</i>	1082,7	20,0	118,3
XV Metale comune și articole din acestea <i>Base metals and articles of base metals</i>	492,1	9,1	126,5
XI Materiale textile și articole din acestea <i>Textiles and textiles articles</i>	329,7	6,1	106,8
VII Materiale plastice, cauciuc și articole din acestea <i>Plastics, rubber and articles thereof</i>	305,6	5,6	117,4
V Produse minerale <i>Mineral products</i>	258,2	4,8	125,5

Principalele modificări structurale survenite în evoluția pe secțiuni NC a exporturilor din luna ianuarie 2018 față de luna ianuarie 2017, constau în:

*The main structural modifications occurred in the evolution of exports by CN sections, in January 2018 as against January 2017, consist of:*

- majorarea ponderii la secțiunile: "Metale comune și articole din acestea" – cu 0,8 puncte procentuale, "Mijloace și materiale de transport" - cu 0,4 puncte procentuale "Produse minerale" – cu 0,4 puncte procentuale;
- diminuarea ponderii la secțiunile: "Materiale textile și articole din acestea" – cu 0,5 puncte procentuale, "Încălțăminte, pălării, umbrele și articole similare" – cu 0,4 puncte procentuale,.

- *increased weight for section: "Base metals and articles of base metal" - by 0.8 percentage points, "Vehicles and associated transport equipment" – by 0.4 percentage points, "Mineral products"– by 0.4 percentage points;*
- *decreased weight for sections: "Textiles and textiles articles" - by 0.5 percentage points "Footwear, headgear, umbrellas and similar articles" - by 0.4 percentage points.*

**Exporturile de mașini și aparate, echipamente electrice, aparate de înregistrat sau de reproduc sunetul și imaginile**, reprezentând 28,7% din totalul exporturilor lunii ianuarie 2018 s-au situat pe primul loc înregistrând o creștere cu 15,2% comparativ cu luna ianuarie 2017.

În această secțiune, capitoul „Mașini, aparate și echipamente electrice și părți ale acestora” deține ponderea principală (63,1% în total secțiune și 18,1% în total exporturi).

Pe locul doi s-a clasat secțiunea „**Mijloace și materiale de transport**” cu 20,0% în total exporturi, în cadrul căreia exporturile de “Automobile, tractoare și alte vehicule terestre” reprezintă 93,4% din total secțiune și 18,6% din total exporturi.

**Exporturile de metale comune și articole din acestea** au situat această secțiune pe locul trei, cu o pondere de 9,1% în total exporturi.

În cadrul acestei secțiuni, o pondere importantă au avut-o capitolele „Fontă, fier și oțel”, reprezentând 36,3% din total secțiune și 3,3% din total exporturi și „Produse din fontă, fier sau oțel”, reprezentând 29,2% din total secțiune și 2,6% din total exporturi.

**Exporturile de materiale textile și articole din acestea**, situate pe locul patru, au înregistrat o creștere cu 6,8% comparativ cu luna ianuarie 2017.

În cadrul acestei secțiuni, exporturile de articole de îmbrăcăminte și accesorii, altele decât tricotate sau croșetate, au reprezentat 46,7% din total secțiune și 2,8% din total exporturi.

De asemenea, exporturile de îmbrăcăminte și accesorii de îmbrăcăminte tricotate sau croșetate au avut o pondere de 14,8% în total secțiune și de 0,9% în total exporturi.

Pozițiile următoare în top sunt deținute de secțiunile:

- „**Materiale plastice, cauciuc și articole din acestea**” cu o pondere de 5,6% din total exporturi;
- „**Produse minerale**” cu 4,8% din total exporturi.

**Valoarea exporturilor către celelalte 27 de țări ale Uniunii Europene (UE28) a crescut în luna ianuarie 2018 cu 16,2% comparativ cu luna ianuarie 2017, având o pondere de 76,4% în total exporturi.**

**Exports of machinery and mechanical appliances; electrical equipment; sound and image recorders and reproducers**, representing 28.7% of total exports in January 2018, held the first place and registered an increase of 15.2% compared to January 2017.

In this section, the chapter "Electric machinery, appliances and equipment and parts thereof" holds the main weight (63.1% in total section and 18.1% in total exports).

The section "**Vehicles and associated transport equipment**" held the second place, with 20.0% in total exports, where exports of "Vehicles, tractors and other ground vehicles" represent 93.4% of total section and 18.6% of total exports.

**Exports of base metals and articles of base metals** held the third place, with 9.1% in total exports.

Within this section, an important weight was held by the chapter "Pig-iron, iron and steel", representing 36.3% of total section and 3.3% of total exports and "Pig-iron, iron and steel products", representing 29.2% of total section and 2.6% of total exports.

**Exports of textiles and textiles articles** held the fourth place and registered an increase of 6.8% as against January 2017.

Within this section, exports of clothing articles and accessories, other than knitted or crocheted represented 46.7% of total section and 2.8% of total exports.

At the same time, exports of clothing and accessories knitted or crocheted had a weight of 14.8% in total section and 0.9% in total exports.

The next positions in the top are held by the following sections:

- "**Plastics, rubber and articles thereof**" with a weight of 5.6% of total exports;
- "**Vegetable products**" with 4.8% of total exports.

**In January 2018, compared to January 2017, exports to the other 27 European Union (EU28) countries increased by 16.2%, registering a weight of 76.4% in total exports.**

Țările partenere situate pe primele 10 locuri în derularea exporturilor din luna ianuarie 2018 (reprezentând 66,7% din total exporturi) au fost: Germania (23,3% din total exporturi), Italia (10,8%), Franța (7,6%), Ungaria (4,6%), Regatul Unit (4,1%), Turcia (3,6%), Spania (3,4%), Polonia (3,1%), Bulgaria (3,1%) și Republica Cehă (3,1%).

The following were the partner countries holding the first 10 places in the total amount of exports in January 2018 (representing 66,7% of total exports): Germany (23.3% of total exports), Italy (10.8%), France (7.6%), Hungary (4.6%), United Kingdom (4.1%), Turkey (3.6%), Spain (3.4%), Poland (3.1%), Bulgaria (3.1%) and Czech Republic (3.1%).

În luna ianuarie 2018, importurile CIF au însumat **6198,4 milioane euro** și au crescut cu 17,3% comparativ cu luna ianuarie 2017.

In January 2018, CIF imports amounted to **6198.4 million euro** and increased by 17.3% as against January 2017.

În structura importurilor, șase secțiuni ale Nomenclatorului Combinat dețin 73,2% din total importuri, după cum urmează:

In the structure of imports, six sections of the Combined Nomenclature held 73.2% of total imports, as follow:

Secțiunea din Nomenclatorul Combinat (NC) <i>Section in the Combined Nomenclature (CN)</i>	Importuri CIF în luna ianuarie 2018 <i>CIF Imports during January 2018</i>		
	Valoare -mil.euro- <i>Value -million euro-</i>	Structura în total importuri (%) <i>Structure in total imports (%)</i>	În % față de ianuarie 2017 <i>In % as against January 2017</i>
XVI Mașini și aparate, echipamente electrice; aparate de înregistrat sau de reproduc sunetul și imaginile <i>Machinery and mechanical appliances; electrical equipment; sound and image recorders and reproducers</i>	1726,2	27,8	116,1
XV Metale comune și articole din acestea <i>Base metals and articles of base metals</i>	662,4	10,7	126,5
XVII Mijloace și materiale de transport <i>Vehicles and associated transport equipment</i>	583,8	9,4	121,9
VI Produse ale industriei chimice <i>Chemicals products</i>	575,9	9,3	112,8
V Produse minerale <i>Mineral products</i>	532,6	8,6	107,8
VII Materiale plastice, cauciuc și articole din acestea <i>Plastics, rubber and articles thereof</i>	457,3	7,4	125,0

**Importurile de mașini și aparate, echipamente electrice; aparate de înregistrat sau de reproduc sunetul și imaginile**, care dețin 27,8% din volumul total al importurilor, au crescut cu 16,1% față de luna ianuarie 2017.

**Imports of machinery and mechanical appliances; electrical equipment; sound and image recorders and reproducers**, holding 27.8% of total imports, increased by 16.1% as against January 2017.

Cele două capitole din cadrul acestei secțiuni dețin următoarele ponderi: produsele din capitolul „Cazane, turbine, motoare, aparate și dispozitive mecanice și părți ale acestora” dețin 41,8% în totalul

The two chapters of this section hold the following weights: the products in the chapter “Boilers, turbines, engines, mechanical devices and apparatus and parts thereof” hold 41.8% of total



secțiunii și 11,6% în total importuri, iar produsele din capitolul „Mașini, aparate și echipamente electrice; aparate de înregistrat și reprodus sunetul și imagini TV” au avut o pondere de 58,2% în total secțiune și 16,2% în total importuri.

**Secțiunea “Metale comune și articole din acestea”**, cu o pondere de 10,7% în total importuri, a înregistrat o creștere cu 26,5% față de luna ianuarie 2017.

În cadrul acestei secțiuni, o pondere importantă au avut-o capitolele „Fontă, fier și oțel”, reprezentând 32,5% din total secțiune și 3,5% din total importuri și „Produse din fontă, fier sau oțel”, reprezentând 29,5% din total secțiune și 3,1% din total importuri.

**Importurile de mijloace și materiale de transport** au crescut comparativ cu luna ianuarie 2017 cu 21,9%.

În cadrul acestei secțiuni, capitolul “Automobile, tractoare și alte vehicule terestre”, a reprezentat 96,9% din total secțiune și 9,1% din total importuri.

**Importurile de produse ale industriei chimice**, cu o pondere de 9,3% în total importuri, au crescut cu 12,8% față de luna ianuarie 2017.

În cadrul acestei secțiuni, o pondere importantă a avut-o capitolul „Produse farmaceutice”, reprezentând 35,5% din total secțiune și 3,3% din total importuri.

**Importurile de produse minerale**, cu o pondere de 8,6% în total importuri, au fost mai mari cu 7,8% comparativ cu luna ianuarie 2017.

**Importurile de materiale plastice, cauciuc și articole din acestea**, cu o pondere de 7,4% în total importuri, au înregistrat o creștere cu 25,0% comparativ cu importurile de produse similare din luna ianuarie 2017.

Principalele modificări structurale survenite în evoluția pe secțiuni NC a importurilor din luna ianuarie 2018 față de luna ianuarie 2017 constau în:

- majorarea ponderii la secțiunile: “Metale comune și articole din acestea” - cu 0,8 puncte procentuale, “Materiale plastice, cauciuc și articole din acestea” – cu 0,5 puncte procentuale;
- diminuarea ponderii la secțiunea “Produse minerale” - cu 0,8 puncte procentuale.

*section and 11.6% of total imports, while the products under the chapter “Electric machinery, appliances and equipment, TV sound and video reproduction and recording apparatus” had a weight of 58.2% in total section and 16.2% in total imports.*

**The section “Base metals and articles of base metals”**, with a weight of 10.7% in total imports, registered an increase of 26.5% as against January 2017.

*Within this section, an important weight was held by the chapter “Pig-iron, iron and steel”, representing 32.5% of total section and 3.5% of total imports and “Pig-iron, iron and steel products”, representing 29.5% of total section and 3.1% of total imports.*

**Imports of vehicles and associated transport equipment** increased as against January 2017 by 21.9%.

*Within this section, chapter “Cars, tractors, other vehicles”, represented 96.9% of total section and 9.1% of total imports.*

**Imports of chemicals products**, with a weight of 9.3% in total imports, increased by 12.8% as against January 2017.

*Within this section, an important weight was held by the chapter “Pharmaceutical products”, representing 35.5% of total section and 3.3% of total imports.*

**Imports of mineral products**, with a weight of 8.6% in total imports, were by 7.8% more compared to January 2017.

**Imports of plastics, rubber, and articles thereof**, with a weight of 7.4% in total imports, increased by 25.0% as against imports of similar products in January 2017.

*The main structural modifications occurred in the evolution of imports by CN sections in January 2018 as against January 2017, consist of:*

- *increased weight for sections: “Base metals and articles of base metal” - by 0.8 percentage points, “Plastics, rubber and articles thereof” - by 0.5 percentage points;*
- *decreased weight for section “Mineral products” - by 0.8 percentage points.*

**Valoarea importurilor provenite din celelalte 27 de țări ale Uniunii Europene (UE28) a crescut în luna ianuarie 2018 cu 16,2% comparativ cu luna ianuarie 2017, având o pondere de 74,0% în total importuri.**

Țările partenere situate pe primele 10 locuri în derularea importurilor din luna ianuarie 2018 (reprezentând 67,8% din total importuri) au fost: Germania (20,4% din total importuri), Italia (8,5%), Ungaria (6,8%), Franța (6,0%), China (5,8%), Polonia (5,5%), Turcia (4,0%), Olanda (3,8%), Federația Rusă (3,7%), Kazahstan (3,3%).

**Deficitul comercial FOB-CIF în luna ianuarie 2018 a fost de 774,9 milioane euro, mai mare cu 169,7 milioane euro față de luna ianuarie 2017.**

***In January 2018, as against January 2017, imports from the other 27 European Union (EU28) countries increased by 16.2%, registering a weight of 74.0% in total imports.***

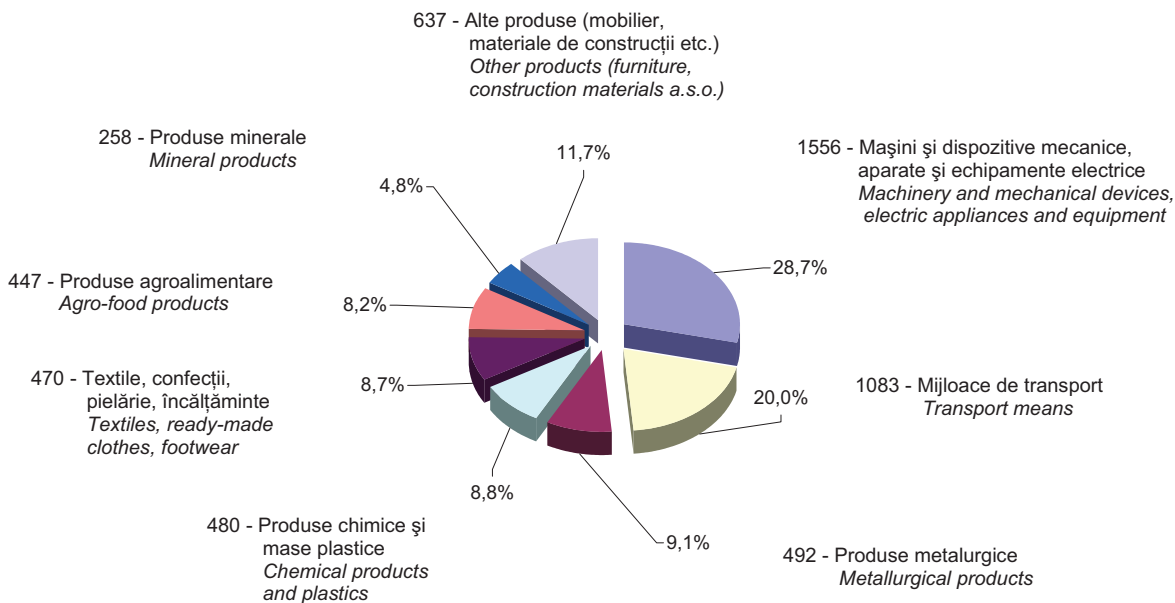
*The following were the partner countries holding the first 10 places in total amount of imports in January 2018 (representing 67.8% of total imports): Germany (20.4% of total imports), Italy (8.5%), Hungary (6.8%), France (6.0%), China (5.8%), Poland (5.5%), Turkey (4.0%), Netherlands (3.8%), Russian Federation (3.7%), Kazakhstan (3.3%).*

***During January 2018, the FOB-CIF trade deficit amounted to 774.9 million euro, 169.7 million euro more compared to January 2017.***

**STRUCTURA EXPORTURILOR FOB PE PRINCIPALELE GRUPE DE MĂRFURI  
ÎN LUNA IANUARIE 2018**

**G1. STRUCTURE OF FOB EXPORTS BY MAIN GROUPS OF GOODS  
IN JANUARY 2018**

milioane euro / million euro

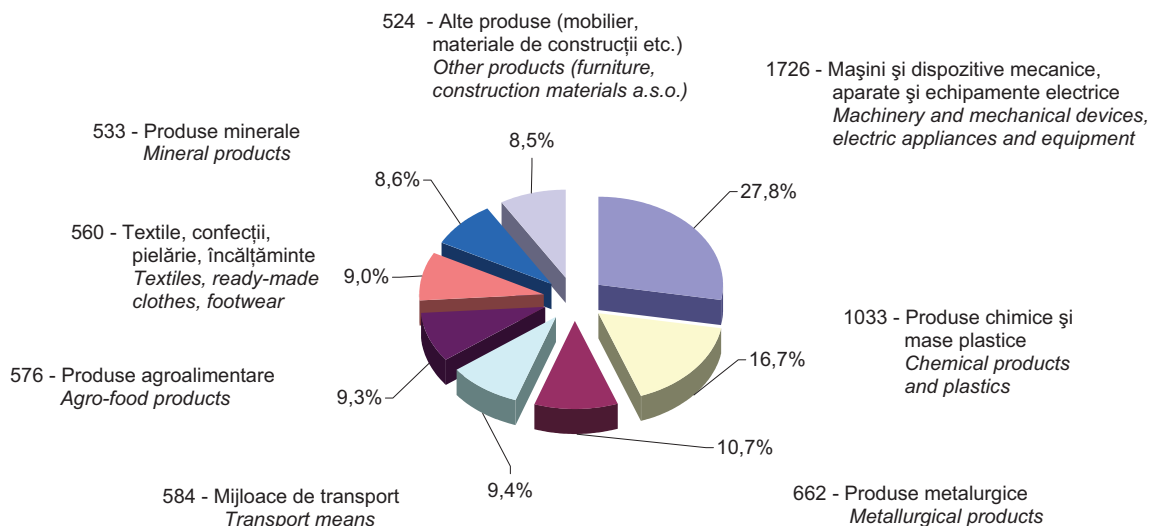


TOTAL exporturi FOB 5423 mil. euro / TOTAL FOB exports 5423 million euro.

**STRUCTURA IMPORTURILOR CIF PE PRINCIPALELE GRUPE DE MĂRFURI  
ÎN LUNA IANUARIE 2018**

**G2. STRUCTURE OF CIF IMPORTS BY MAIN GROUPS OF GOODS  
IN JANUARY 2018**

milioane euro / million euro

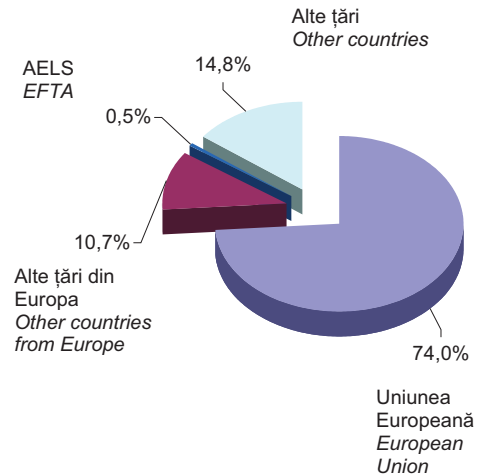
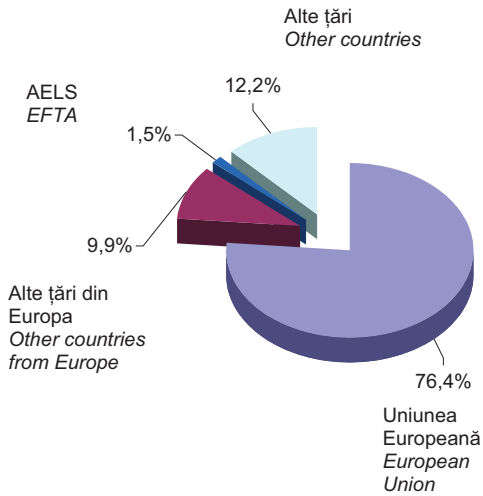


TOTAL importuri CIF 6198 mil. euro / TOTAL CIF imports 6198 million euro.

### G3. PARTENERII COMERCIALI PE GRUPE DE ȚĂRI ÎN LUNA IANUARIE 2018 TRADING PARTNERS BY GROUPS OF COUNTRIES IN JANUARY 2018

Exporturi FOB / FOB Exports  
5423 mil. euro / mill. euro

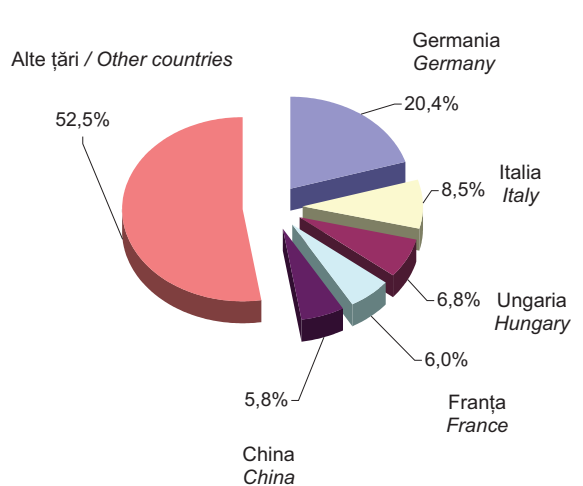
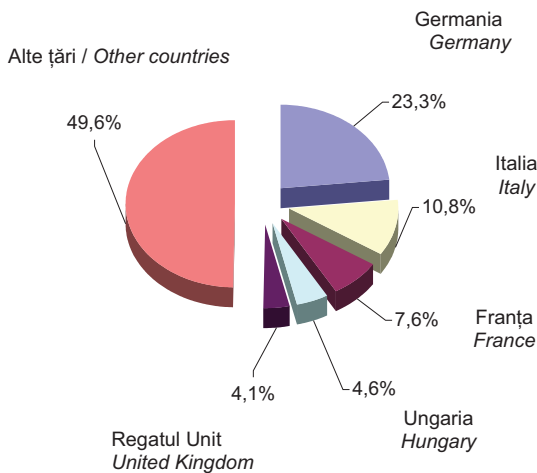
Importuri CIF / CIF Imports  
6198 mil. euro / mill. euro



### G4. PRINCIPALELE ȚĂRI PARTENERE ÎN LUNA IANUARIE 2018 THE MAIN PARTNER COUNTRIES IN JANUARY 2018

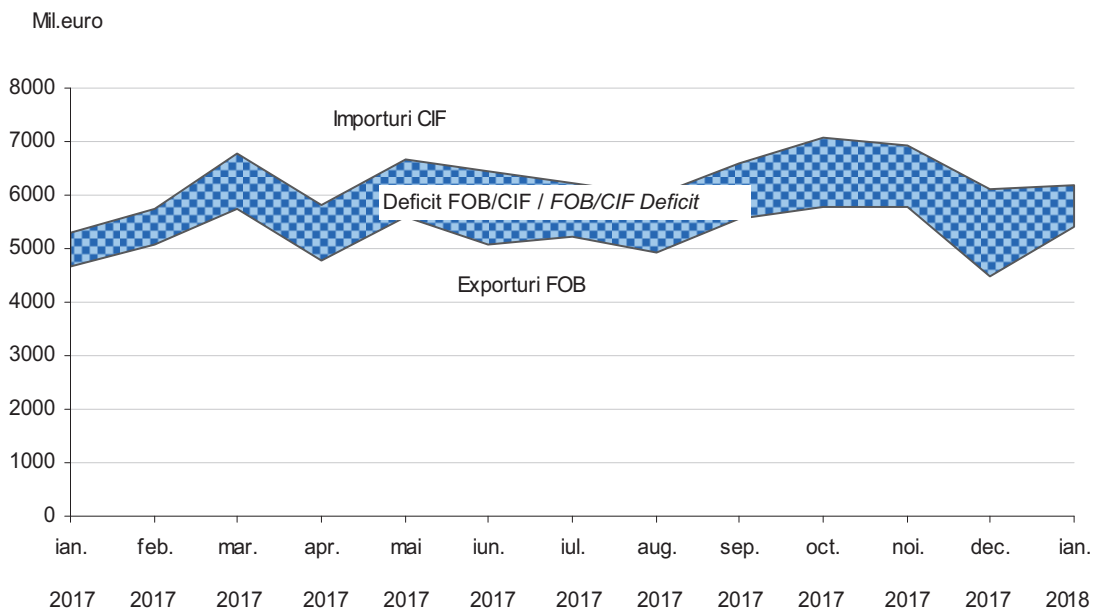
Exporturi FOB / FOB Exports  
5423 mil. euro / mill. euro

Importuri CIF / CIF Imports  
6198 mil. euro / mill. euro



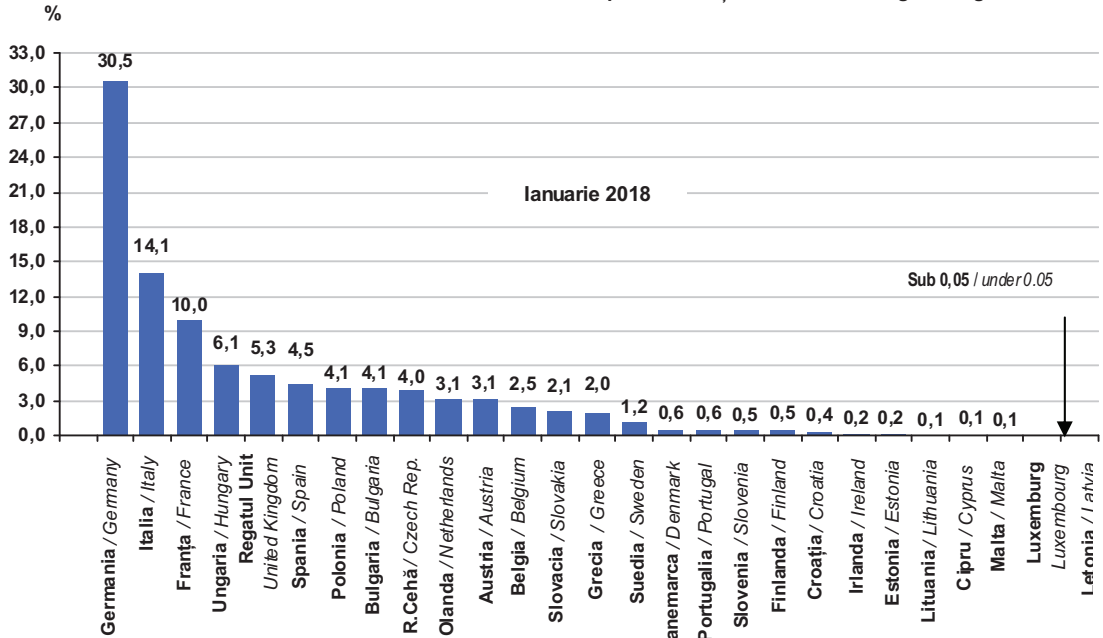


**G5.** EXPORTURILE FOB, IMPORTURILE CIF ȘI DEFICITUL FOB/CIF  
 ÎN PERIOADA IANUARIE 2017 – IANUARIE 2018  
 FOB EXPORTS, CIF IMPORTS AND FOB/CIF DEFICIT  
 IN THE PERIOD JANUARY 2017 – JANUARY 2018



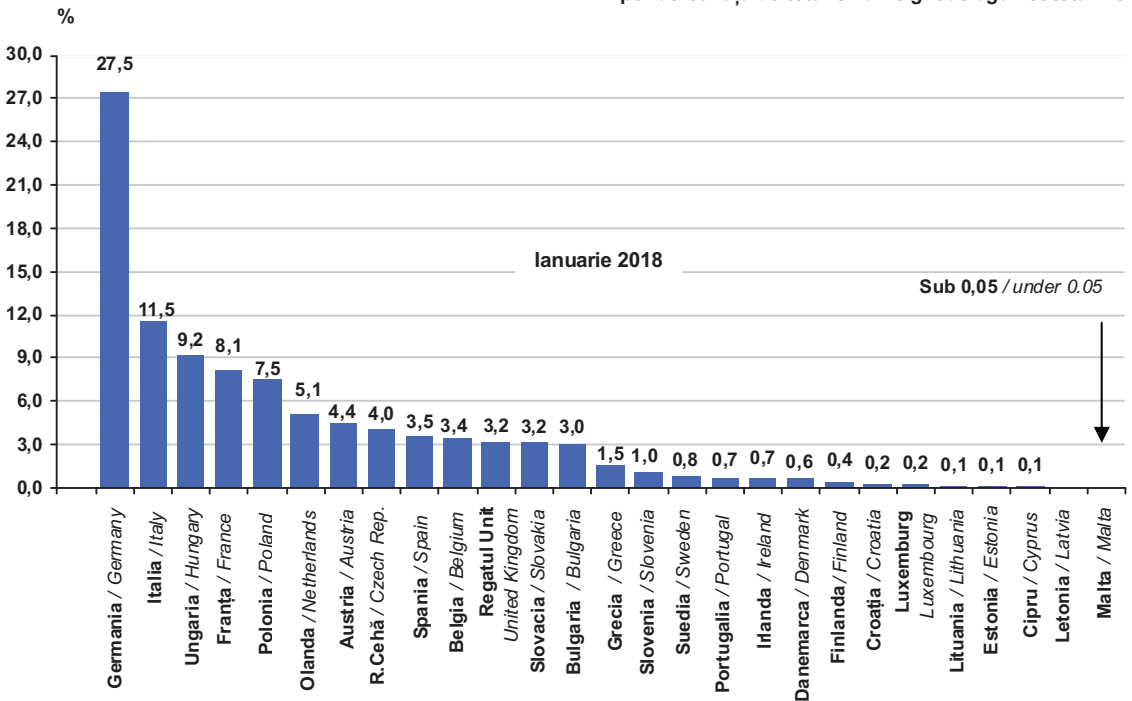
## G6. EXPORTURILE FOB ÎN ȚĂRILE UNIUNII EUROPENE (UE) FOB EXPORTS TO THE EUROPEAN UNION'S COUNTRIES (EU)

- ponderea față de total UE / weight as against total EU -



## G7. IMPORTURILE CIF DIN ȚĂRILE UNIUNII EUROPENE (UE) CIF IMPORTS FROM THE EUROPEAN UNION'S COUNTRIES (EU)

- ponderea față de total UE / weight as against total EU -



**1. COMERȚUL INTERNAȚIONAL CU BUNURI - SERIE LUNARĂ**  
**INTERNATIONAL TRADE OF GOODS - MONTHLY SERIES**

	2017 <sup>P)</sup>						
	Jan.	Feb.	March	April	May	June	July
	milioane lei / million lei						
<b>Exporturi FOB</b>	21082,6	22860,2	25994,8	21662,3	25370,9	23133,3	23914,0
din care:							
INTRA UE28	16060,3	17324,2	19812,8	16349,0	19047,6	17947,9	17904,6
EXTRA UE28	5022,3	5536,0	6182,0	5313,3	6323,3	5185,4	6009,4
<b>Importuri CIF</b>	23811,3	25810,8	30716,0	26415,2	30402,1	29376,7	28434,2
din care:							
INTRA UE28	17774,8	19755,2	23576,6	20080,3	23072,0	22102,8	21574,1
EXTRA UE28	6036,5	6055,6	7139,4	6334,9	7330,1	7273,9	6860,1
<b>Sold FOB / CIF</b>	-2728,7	-2950,6	-4721,2	-4752,9	-5031,2	-6243,4	-4520,2
din care:							
INTRA UE28	-1714,5	-2431,0	-3763,8	-3731,3	-4024,4	-4154,9	-3669,5
EXTRA UE28	-1014,2	-519,6	-957,4	-1021,6	-1006,8	-2088,5	-850,7
	milioane euro / million euro						
<b>Exporturi FOB</b>	4679,0	5070,3	5727,8	4773,5	5578,9	5065,4	5226,3
din care:							
INTRA UE28	3567,7	3839,5	4356,2	3609,1	4182,6	3926,1	3919,5
EXTRA UE28	1111,3	1230,8	1371,6	1164,4	1396,3	1139,3	1306,8
<b>Importuri CIF</b>	5284,2	5724,4	6767,9	5821,9	6684,5	6433,7	6215,1
din care:							
INTRA UE28	3948,5	4378,4	5183,7	4432,8	5066,3	4835,0	4722,8
EXTRA UE28	1335,7	1346,0	1584,2	1389,1	1618,2	1598,7	1492,3
<b>Sold FOB / CIF</b>	-605,2	-654,1	-1040,1	-1048,4	-1105,6	-1368,3	-988,8
din care:							
INTRA UE28	-380,8	-538,9	-827,5	-823,7	-883,7	-908,9	-803,3
EXTRA UE28	-224,4	-115,2	-212,6	-224,7	-221,9	-459,4	-185,5

<sup>P)</sup> Date provizorii. / Provisional data.

**Notă:** Comerțul INTRA UE28 include expedierile / introducerile de bunuri către / din statele membre ale Uniunii Europene  
 Comerțul EXTRA UE28 include exporturile / importurile de bunuri către / din statele nemembre ale Uniunii Europene

**Note:** INTRA EU28 trade includes dispatches / arrivals of goods to / from EU members states  
 EXTRA EU28 trade includes exports / imports of goods to / from EU non-member states

**2. CURSUL DE SCHIMB LUNAR - LEI / EURO**  
**LEI / EURO - MONTHLY EXCHANGE RATE**

	2017 <sup>P)</sup>						
	Jan.	Feb.	March	April	May	June	July
	- lei / euro -						
- mediu	4,5016	4,5120	4,5482	4,5299	4,5540	4,5714	4,5681
- la sfârșitul lunii	4,5038	4,5160	4,5511	4,5333	4,5702	4,5539	4,5598

Sursa: Banca Națională a României.  
 Source: National Bank of Romania.

Aug.	Sept.	Oct.	Noi.	Dec.	2018	
					Jan. <sup>P)</sup>	ianuarie 2018 în % față de ianuarie 2017 January 2018 in % as against January 2017
	milioane lei / million lei					
22517,7	25539,8	26456,3	26732,6	20848,3	25190,5	119,5
16863,1	19695,5	19967,4	20611,4	15354,1	19280,0	120,0
5654,6	5844,3	6488,9	6121,2	5494,2	5910,5	117,7
27377,1	30254,9	32537,3	31919,3	28314,6	28787,2	120,9
20305,2	23497,8	24655,7	24256,8	21116,9	21342,8	120,1
7071,9	6757,1	7881,6	7662,5	7197,7	7444,4	123,3
-4859,4	-4715,1	-6081,0	-5186,7	-7466,3	-3596,7	
-3442,1	-3802,3	-4688,3	-3645,4	-5762,8	-2062,8	
-1417,3	-912,8	-1392,7	-1541,3	-1703,5	-1533,9	
	milioane euro / million euro					
4921,1	5557,7	5762,6	5785,7	4493,6	5423,5	115,9
3683,2	4283,7	4351,6	4450,4	3312,0	4146,2	116,2
1237,9	1274,0	1411,0	1335,3	1181,6	1277,3	114,9
5982,8	6583,9	7087,3	6908,8	6103,9	6198,4	117,3
4435,0	5110,7	5373,4	5237,4	4555,1	4589,8	116,2
1547,8	1473,2	1713,9	1671,4	1548,8	1608,6	120,4
-1061,7	-1026,2	-1324,7	-1123,1	-1610,3	-774,9	
-751,8	-827,0	-1021,8	-787,0	-1243,1	-443,6	
-309,9	-199,2	-302,9	-336,1	-367,2	-331,3	

4,5784 4,5978 4,5885 4,6314 4,6359 4,6500 - average  
 4,5906 4,5991 4,5985 4,6422 4,6597 4,6582 - end of month

EXPORTURILE FOB, IMPORTURILE CIF ȘI SOLDUL BALANȚEI COMERCIALE  
 FOB / CIF PE PRINCIPALELE GRUPE DE ȚĂRI

3.

FOB EXPORTS, CIF IMPORTS AND FOB / CIF TRADE BALANCE BY  
 MAIN GROUPS OF COUNTRIES

	Ianuarie 2018 January 2018			
	Exporturi FOB FOB Exports	Importuri CIF CIF Imports	Sold FOB/CIF FOB/CIF Trade balance	
	milioane euro / million euro			
<b>TOTAL</b>	<b>5423,5</b>	<b>6198,4</b>	<b>-774,9</b>	<b>TOTAL</b>
Din care:				Of which:
<b>EUROPA</b>	<b>4762,8</b>	<b>5281,5</b>	<b>-518,7</b>	<b>EUROPE</b>
<b>UNIUNEA EUROPEANĂ</b>	<b>4146,2</b>	<b>4589,8</b>	<b>-443,6</b>	<b>EUROPEAN UNION</b>
AELS	81,9	31,3	50,6	EFTA
ALTE ȚĂRI DIN EUROPA	534,6	660,3	-125,7	OTHER EUROPEAN COUNTRIES
<b>ASIA</b>	<b>309,3</b>	<b>769,9</b>	<b>-460,6</b>	<b>ASIA</b>
ORIENTUL MIJLOCIU ȘI APROPIAT	158,9	19,7	139,2	NEAR AND MIDDLE EAST
ALTE ȚĂRI DIN ASIA	150,3	750,2	-599,9	OTHER ASIAN COUNTRIES
<b>AFRICA</b>	<b>167,5</b>	<b>36,6</b>	<b>130,9</b>	<b>AFRICA</b>
AFRICA DE NORD	147,8	23,2	124,6	NORTH AFRICA
ALTE ȚĂRI DIN AFRICA	19,7	13,4	6,3	OTHER AFRICAN COUNTRIES
<b>AMERICA</b>	<b>170,1</b>	<b>104,6</b>	<b>65,5</b>	<b>AMERICA</b>
AMERICA DE NORD	122,8	71,7	51,1	NORTH AMERICA
AMERICA CENTRALĂ ȘI CARAIBEANĂ	12,2	11,5	0,7	CENTRAL AMERICA AND CARIBBEAN
AMERICA DE SUD	35,1	21,4	13,7	SOUTH AMERICA
<b>OCEANIA</b>	<b>6,5</b>	<b>3,9</b>	<b>2,6</b>	<b>OCEANIA</b>



#### 4. TOPUL PRINCIPALELOR ȚĂRI PARTENERE<sup>1)</sup> LA EXPORT ÎN LUNA IANUARIE 2018 TOP OF MAIN PARTNER COUNTRIES<sup>1)</sup> AT EXPORT IN JANUARY 2018

Poziția Țara <i>Position Country</i>	Ianuarie 2018 <i>January 2018</i> mil.euro <i>mil.euro</i>	Pondere în total exporturi % <i>Weight in total exports</i> %	Ianuarie 2018 în % față de ianuarie 2017 <i>January 2018 in % as against January 2017</i>
<b>Total</b> <i>Total</i>	5423,5	100,0	115,9
1 Germania <i>Germany</i>	1266,1	23,3	117,6
2 Italia <i>Italy</i>	583,4	10,8	112,4
3 Franța <i>France</i>	412,9	7,6	119,7
4 Ungaria <i>Hungary</i>	251,5	4,6	108,6
5 Regatul Unit <i>United Kingdom</i>	220,0	4,1	107,7
6 Turcia <i>Turkey</i>	195,1	3,6	115,8
7 Spania <i>Spain</i>	185,9	3,4	143,7
8 Polonia <i>Poland</i>	170,7	3,1	116,6
9 Bulgaria <i>Bulgaria</i>	170,4	3,1	113,6
10 Republica Cehă <i>Czech Republic</i>	166,8	3,1	122,8
11 Olanda <i>Netherlands</i>	129,8	2,4	118,1
12 Austria <i>Austria</i>	127,4	2,3	118,5
13 Statele Unite <i>United States</i>	112,7	2,1	157,6
14 Belgia <i>Belgium</i>	103,0	1,9	123,2
15 Federația Rusă <i>Russian Federation</i>	102,3	1,9	112,3
16 Slovacia <i>Slovakia</i>	88,3	1,6	107,8
17 Grecia <i>Greece</i>	81,8	1,5	136,8
18 Republica Moldova <i>Moldova, Republic of</i>	72,7	1,3	128,8
19 China <i>China</i>	66,3	1,2	132,1
20 Serbia <i>Serbia</i>	65,8	1,2	122,0

<sup>1)</sup>Țara de destinație. / *Country of destination.*

## 5. TOPUL PRINCIPALELOR ȚĂRI PARTENERE<sup>1)</sup> LA IMPORT ÎN LUNA IANUARIE 2018 TOP OF MAIN PARTNER COUNTRIES<sup>1)</sup> AT IMPORT IN JANUARY 2018

Poziția Țara <i>Position Country</i>	Ianuarie 2018 <i>January 2018</i> mil.euro <i>mil.euro</i>	Pondere în total importuri % <i>Weigth in total imports</i> %	Ianuarie 2018 în % față de ianuarie 2017 <i>January 2018 in % as against January 2017</i>
<b>Total</b> <i>Total</i>	<b>6198,4</b>	<b>100,0</b>	<b>117,3</b>
1 Germania <i>Germany</i>	1262,4	20,4	120,8
2 Italia <i>Italy</i>	528,5	8,5	109,7
3 Ungaria <i>Hungary</i>	423,2	6,8	110,5
4 Franța <i>France</i>	371,0	6,0	118,2
5 China <i>China</i>	361,4	5,8	131,8
6 Polonia <i>Poland</i>	343,3	5,5	123,5
7 Turcia <i>Turkey</i>	244,9	4,0	134,9
8 Olanda <i>Netherlands</i>	233,7	3,8	110,2
9 Federația Rusă <i>Russian Federation</i>	228,4	3,7	81,7
10 Kazahstan <i>Kazakhstan</i>	205,3	3,3	199,1
11 Austria <i>Austria</i>	200,6	3,2	117,0
12 Republica Cehă <i>Czech Republic</i>	181,6	2,9	112,3
13 Spania <i>Spain</i>	159,4	2,6	107,3
14 Belgia <i>Belgium</i>	156,1	2,5	105,7
15 Regatul Unit <i>United Kingdom</i>	148,2	2,4	116,6
16 Slovacia <i>Slovakia</i>	147,6	2,4	113,3
17 Bulgaria <i>Bulgaria</i>	138,9	2,2	114,0
18 Grecia <i>Greece</i>	67,3	1,1	125,6
19 Statele Unite <i>United States</i>	65,2	1,1	126,4
20 Ucraina <i>Ukraine</i>	64,7	1,0	120,9

<sup>1)</sup> Țara de expediere pentru introduceri intracomunitare și țara de origine pentru importuri extracomunitare.  
*Country of dispatch for intracommunity arrivals and country of origin for extracommunity imports.*

## 6.

**EXPORTURILE FOB ȘI IMPORTURILE CIF PE GRUPE DE ȚĂRI ȘI ȚĂRI**  
**FOB EXPORTS AND CIF IMPORTS BY GROUPS OF COUNTRIES AND BY COUNTRIES**

## EXPORTURI / EXPORTS

	ianuarie 2018	
	January 2018	
	milioane euro	în % față de
	million euro	ianuarie 2017
		in % as against
		January 2017
<b>TOTAL</b>	<b>5423,5</b>	<b>115,9</b>
<b>EUROPA</b>	<b>4762,8</b>	<b>117,7</b>
<b>UNIUNEA EUROPEANĂ</b>	<b>4146,2</b>	<b>116,2</b>
Austria	127,4	118,5
Belgia	103,0	123,2
Bulgaria	170,4	113,6
Republica Cehă	166,8	122,8
Cipru	4,4	119,6
Croația	18,3	169,4
Danemarca	24,4	122,2
Estonia	6,2	118,8
Franța	412,9	119,7
Finlanda	18,9	80,1
Germania	1266,1	117,6
Grecia	81,8	136,8
Irlanda	9,2	66,7
Italia	583,4	112,4
Letonia	1,1	94,5
Lituania	5,9	120,1
Luxemburg	2,0	219,5
Malta	3,3	323,3
Olanda	129,8	118,1
Polonia	170,7	116,6
Portugalia	23,3	90,8
Slovacia	88,3	107,8
Slovenia	21,2	66,1
Spania	185,9	143,7
Suedia	49,5	114,6
Regatul Unit	220,0	107,7
Ungaria	251,5	108,6
Țări nespecificate INTRA UE	0,8	115,1
<b>AELS</b>	<b>81,9</b>	<b>215,1</b>
Islanda	0,6	49,3
Liechtenstein	0,2	88,2
Norvegia	42,2	624,5
Elveția	39,0	130,3
<b>ALTE ȚĂRI DIN EUROPA</b>	<b>534,6</b>	<b>121,8</b>
din care:		
Albania	4,0	99,5
Belarus	1,2	119,3
Bosnia și Herțegovina	6,8	147,8
Federația Rusă	102,3	112,3
Republica Moldova	72,7	128,8
Fosta Republică Iugoslavă a Macedoniei	24,7	151,1
Serbia	65,8	122,0
Turcia	195,1	115,8
Ucraina	42,5	124,5

## IMPORTURI / IMPORTS

	ianuarie 2018	
	January 2018	
	milioane euro	în % față de
	million euro	ianuarie 2017
		in % as against
		January 2017
<b>TOTAL</b>	<b>6198,4</b>	<b>117,3</b>
<b>EUROPE EUROPEAN UNION</b>	<b>5281,5</b>	<b>115,1</b>
	<b>4589,8</b>	<b>116,2</b>
	200,6	117,0
	156,1	105,7
	138,9	114,0
	181,6	112,3
	2,3	131,2
	11,2	143,3
	25,5	119,6
	5,9	61,0
	371,0	118,2
	18,9	191,2
	1262,4	120,8
	67,3	125,6
	30,0	127,0
	528,5	109,7
	1,8	124,8
	6,4	131,5
	10,8	150,5
	1,7	58,9
	233,7	110,2
	343,3	123,5
	32,8	152,2
	147,6	113,3
	44,1	156,0
	159,4	107,3
	35,7	115,4
	148,2	116,6
	423,2	110,5
	0,8	55,4
<b>EFTA</b>	<b>31,3</b>	<b>78,4</b>
	0,1	20,6
	*)	13,4
	5,1	163,0
	26,1	72,1
<b>OTHER EUROPEAN COUNTRIES</b>	<b>660,3</b>	<b>110,1</b>
of which:		
Albania	2,0	116,3
Belarus	6,6	105,2
Bosnia and Herzegovina	8,2	205,1
Russian Federation	228,4	81,7
Moldova, Republic of	46,7	123,2
Former Yugoslav Republic of Macedonia	14,2	162,1
Serbia	44,3	173,0
Turkey	244,9	134,9
Ukraine	64,7	120,9

## EXPORTURI / EXPORTS

	ianuarie 2018 January 2018	
	milioane euro million euro	în % față de ianuarie 2017 in % as against January 2017
<b>ASIA</b>	<b>309,3</b>	<b>118,3</b>
<b>ORIENTUL MIJLOCIU ȘI APROPIAT</b>	<b>158,9</b>	<b>118,2</b>
din care:		
Arabia Saudită	10,7	96,0
Emiratele Arabe Unite	30,1	164,4
Iordania	10,6	99,1
Republica Islamică Iran	36,8	121,5
Liban	19,5	116,5
Republica Arabă Siriană	0,5	12,4
Yemen	0,2	442,1
Georgia	9,0	99,4
Armenia	0,2	109,6
Azerbaidjan	1,1	31,2
Irak	4,3	64,3
Israel	25,3	134,0
<b>ALTE ȚĂRI DIN ASIA</b>	<b>150,3</b>	<b>118,4</b>
din care:		
China, Regiunea Administrativă Specială Hong-Kong	8,7	214,3
Republica Coreea	12,6	80,9
Malaezia	1,5	148,9
Singapore	2,5	79,9
Taiwan	4,3	127,9
Thailanda	2,9	52,2
China	66,3	132,1
India	19,2	113,2
Indonezia	1,9	199,1
Japonia	17,4	112,7
Pakistan	2,8	162,6
Sri-Lanka	*)	96,8
Kazahstan	6,0	304,9
Tadjikistan	0,1	696,3
Turkmenistan	0,2	34,4
Uzbekistan	0,3	52,0
<b>AFRICA</b>	<b>167,5</b>	<b>116,2</b>
<b>AFRICA DE NORD</b>	<b>147,8</b>	<b>135,6</b>
din care:		
Algeria	29,7	127,8
Egipt	53,0	224,3
Libia	17,4	120,1
Maroc	41,7	96,3
Tunisia	6,0	136,6

\*) Valori sub 0,05. / Values under 0.05.

## IMPORTURI / IMPORTS

	ianuarie 2018 January 2018		
	milioane euro million euro	în % față de ianuarie 2017 in % as against January 2017	
	<b>769,9</b>	<b>134,1</b>	<b>ASIA</b>
	<b>19,7</b>	<b>83,6</b>	<b>NEAR AND MIDDLE EAST</b>
			of which:
	1,2	928,8	Saudi Arabia
	1,7	22,3	United Arab Emirates
	0,1	390,6	Jordan
	4,5	288,5	Iran, Islamic Republic of
	0,2	501,0	Lebanon
	*)	38,9	Syrian Arab Republic
	-	-	Yemen
	1,9	190,2	Georgia
	*)	-	Armenia
	0,1	11,7	Azerbaijan
	-	-	Iraq
	8,4	73,1	Israel
	<b>750,2</b>	<b>136,3</b>	<b>OTHER ASIAN COUNTRIES</b>
			of which:
	1,5	76,9	China, Special Administrative Region
	28,3	63,6	Hong-Kong
	8,5	143,2	Korea, Republic of
	1,8	138,4	Malaysia
	23,0	175,2	Singapore
	13,0	125,4	Taiwan
	361,4	131,8	Thailand
	39,1	204,1	China
	11,9	132,3	India
	33,9	119,0	Indonesia
	1,9	110,7	Japan
	1,0	109,7	Pakistan
	205,3	199,1	Sri-Lanka
	-	-	Kazakhstan
	-	-	Tajikistan
	-	-	Turkmenistan
	-	-	Uzbekistan
	<b>36,6</b>	<b>129,9</b>	<b>AFRICA</b>
	<b>23,2</b>	<b>127,6</b>	<b>NORTH AFRICA</b>
			of which:
	0,9	2300,3 ori (times)	Algeria
	8,0	109,3	Egypt
	-	-	Libya
	8,4	128,3	Morocco
	5,9	136,5	Tunisia



## 6.

**EXPORTURILE FOB ȘI IMPORTURILE CIF PE GRUPE DE ȚĂRI ȘI ȚĂRI - continuare**  
**FOB EXPORTS AND CIF IMPORTS BY GROUPS OF COUNTRIES AND BY COUNTRIES – continued**

## EXPORTURI / EXPORTS

	ianuarie 2018 January 2018	
	milioane euro million euro	în % față de ianuarie 2017 in % as against January 2017
<b>ALTE ȚĂRI DIN AFRICA</b>	<b>19,7</b>	<b>56,1</b>
din care:		
Camerun	0,2	824,2
Gabon	0,1	57,9
Guineea *)		186,7
Sudan	0,4	8,4
Coasta de Fildeș	0,1	14,4
Nigeria	0,9	23,5
Africa de Sud	16,7	72,7
Etiopia	0,3	29,3 ori (times)
Kenya	0,1	73,6
<b>AMERICA</b>	<b>170,1</b>	<b>105,8</b>
<b>AMERICA DE NORD</b>	<b>122,8</b>	<b>111,1</b>
din care:		
Statele Unite	112,7	157,6
Canada	10,2	26,0
<b>AMERICA CENTRALĂ ȘI CARAIBEANĂ</b>	<b>12,2</b>	<b>55,2</b>
din care:		
Cuba	-	-
Mexic	11,4	52,9
Panama	0,2	152,9 ori (times)
<b>AMERICA DE SUD</b>	<b>35,1</b>	<b>124,5</b>
din care:		
Argentina	3,9	665,8
Brazilia	15,1	92,3
Chile	5,4	372,5
Columbia	9,5	112,7
Ecuador	0,1	18,9
Peru	0,2	120,7
Republica Bolivariană a Venezuelei	-	-
<b>OCEANIA</b>	<b>6,5</b>	<b>10,7</b>
din care:		
Australia	5,9	154,6
<b>ȚĂRI NESPECIFICATE EXTRA UE</b>	<b>7,3</b>	<b>101,4</b>
<b>ALTE GRUPĂRI DE ȚĂRI</b>		
<b>ȚĂRI DIN BAZINUL MEDITERANEAN-UE</b>	<b>519,0</b>	<b>125,2</b>
OPEC	139,6	123,7
OECD – UE	477,7	121,4
CSI	226,6	119,5

\*) Valori sub 0,05. / Values under 0,05.

## IMPORTURI / IMPORTS

	ianuarie 2018 January 2018		
	milioane euro million euro	în % față de ianuarie 2017 in % as against January 2017	
	<b>13,4</b>	<b>133,9</b>	<b>OTHER AFRICAN COUNTRIES</b>
din care:			of which:
Camerun	0,1	45,4	Cameroon
Gabon	-	-	Gabon
Guinea	-	-	Guinea
Sudan	-	-	Sudan
Côte d'Ivoire	0,8	107,8	Côte d'Ivoire
Nigeria	0,2	-	Nigeria
South Africa	1,6	104,1	South Africa
Ethiopia	0,1	-	Ethiopia
Kenya	0,3	14,8 ori (times)	Kenya
	<b>104,6</b>	<b>115,9</b>	<b>AMERICA</b>
	<b>71,7</b>	<b>115,4</b>	<b>NORTH AMERICA</b>
din care:			of which:
United States	65,2	126,4	United States
Canada	6,5	61,3	Canada
	<b>11,5</b>	<b>170,4</b>	<b>CENTRAL AMERICA AND CARIBBEAN</b>
din care:			of which:
Cuba	-	-	Cuba
Mexico	10,6	170,0	Mexico
Panama	-	-	Panama
	<b>21,4</b>	<b>100,4</b>	<b>SOUTH AMERICA</b>
din care:			of which:
Argentina	2,7	55,9	Argentina
Brazil	16,7	118,8	Brazil
Chile	0,3	77,0	Chile
Colombia	0,8	89,7	Colombia
Ecuador	0,7	231,9	Ecuador
Peru	0,1	171,8	Peru
Venezuela, Bolivarian Republic of	*)	10,2	Venezuela, Bolivarian Republic of
	<b>3,9</b>	<b>107,9</b>	<b>OCEANIA</b>
din care:			of which:
Australia	3,5	106,9	Australia
	<b>2,0</b>	<b>3346,8 ori (times)</b>	<b>NOT SPECIFIED EXTRA EU COUNTRIES</b>
			<b>OTHER GROUPS OF COUNTRIES</b>
			<b>MEDITERRANEAN BASIN COUNTRIES-EU</b>
	<b>345,5</b>	<b>137,5</b>	<b>OPEC</b>
	<b>21,7</b>	<b>115,2</b>	<b>OECD - EU</b>
	<b>433,3</b>	<b>114,6</b>	<b>OECD - EU</b>
	<b>551,8</b>	<b>109,5</b>	<b>CIS</b>

EXPORTURILE FOB PE SECȚIUNI CONFORM CLASIFICĂRII STANDARD DE COMERȚ INTERNAȚIONAL (CSCI REV. 4)

FOB EXPORTS BY SECTIONS ACCORDING TO STANDARD INTERNATIONAL TRADE

7. CLASSIFICATION (SITC REV. 4)

COD CSCI REV.4	2017 <sup>P)</sup>						
	ian. Jan.	Feb. Feb.	Mart. March	Apr. April	Mai May	Iun. June	Iul. July
	milioane euro / million euro						
<b>TOTAL</b>	4679,0	5070,3	5727,8	4773,5	5578,9	5065,4	5226,3
<b>0 Alimente și animale vii</b>	<b>262,1</b>	<b>298,8</b>	<b>340,1</b>	<b>289,4</b>	<b>280,6</b>	<b>271,5</b>	<b>398,6</b>
00 Animale vii	17,3	22,6	33,9	40,3	52,3	44,1	32,6
01 Carne și preparate din carne	26,8	28,3	37,4	35,8	39,6	35,8	33,9
02 Produse lactate și ouă de păsări	7,8	9,3	12,2	12,5	15,9	16,4	15,1
03 Pește, crustacee, moluște	1,6	2,6	2,8	1,6	1,5	1,5	1,6
04 Cereale și preparate pe bază de cereale	155,3	183,7	184,8	143,4	106,7	109,4	214,6
05 Legume și fructe	9,3	9,0	13,0	10,3	13,0	17,1	52,3
06 Zaharuri, preparate pe bază de zahăr și miere	6,6	7,2	8,3	6,4	8,9	9,9	7,5
07 Cafea, ceai, cacao, condimente și preparate ale acestora	8,5	10,2	11,8	7,9	9,7	7,2	7,3
08 Hrană destinată animalelor (exclusiv cereale nemăcinată)	14,7	10,1	15,3	17,1	13,3	14,2	19,0
09 Produse și preparate alimentare diverse	14,1	15,9	20,8	14,0	19,6	15,8	14,7
<b>1 Băuturi și tutun</b>	<b>53,0</b>	<b>70,4</b>	<b>69,4</b>	<b>74,4</b>	<b>78,9</b>	<b>73,6</b>	<b>86,8</b>
11 Băuturi	6,6	8,4	10,6	9,9	13,5	13,1	13,9
12 Tutun brut și prelucrat	46,3	62,0	58,8	64,4	65,5	60,5	72,9
<b>2 Materiale crude, necomestibile, exclusiv combustibil</b>	<b>135,5</b>	<b>159,4</b>	<b>170,5</b>	<b>145,9</b>	<b>148,1</b>	<b>129,3</b>	<b>289,0</b>
21 Piei crude, piei tăbăcite și blănuri brute	2,8	2,8	4,3	3,1	4,1	2,7	2,5
22 Semințe și fructe oleaginoase	49,5	61,4	43,6	44,3	18,9	25,1	187,3
23 Cauciuc brut (inclusiv cauciuc sintetic și regenerat)	0,9	1,3	0,7	0,9	0,7	1,0	0,6
24 Lemn și plută	41,7	49,5	60,3	47,6	59,9	46,3	46,6
25 Pastă de hârtie și deșeurii de hârtie	2,3	2,7	3,7	2,8	3,2	2,5	2,3
26 Fibre textile (cu excepția lăunii în fuor și a lăunii pieptănate) și deșeurile lor (neprelucrate în fire sau țesături)	6,4	6,9	8,4	7,0	9,2	9,1	7,4
27 Îngrășăminte naturale și minerale naturale (exclusiv cărbune, petrol și pietre prețioase)	4,3	4,2	4,4	3,2	4,5	3,8	2,9
28 Mineruri metalifere și deșeurii de metale	24,4	26,9	40,1	33,6	42,9	34,5	35,2
29 Alte materii brute de origine animală sau vegetală	3,2	3,7	5,0	3,5	4,6	4,3	4,1
<b>3 Combustibili minerali, lubrifianți și materiale derivate</b>	<b>197,8</b>	<b>189,3</b>	<b>161,6</b>	<b>212,5</b>	<b>157,5</b>	<b>152,2</b>	<b>184,8</b>
32 Cărbune, cocs și brichete	*)	*)	0,1	0,1	0,1	*)	*)
33 Petrol, produse petroliere și produse înrudite	142,3	152,5	118,9	179,3	129,0	126,8	155,7
34 Gaz și produse industriale obținute din gaz	13,9	9,1	12,4	9,8	10,0	8,6	11,3
35 Energie electrică	41,5	27,7	30,3	23,3	18,5	16,9	17,8

<sup>P)</sup> Date provizorii. / Provisional data.

\*) Valori sub 0,05. / Values under 0.05.

Aug. Aug.	Sept. Sept.	Oct. Oct.	Noi. Nov.	Dec. Dec.	2018 ian. <sup>P)</sup> Jan. <sup>P)</sup>	ianuarie 2018 în % față de ianuarie 2017 January 2018 in % as against January 2017	CODE SITC REV.4
4921,1	5557,7	5762,6	5785,7	4493,6	5423,5	115,9	<b>TOTAL</b>
463,6	378,0	406,6	396,2	286,3	306,0	116,7	<b>Food and live animals</b>
50,7	33,9	32,8	34,0	28,0	21,5	124,2	<i>Live animals</i>
33,5	34,5	35,8	39,1	33,4	32,8	122,4	<i>Meat and meat preparations</i>
13,1	10,1	9,5	10,3	9,7	10,8	138,0	<i>Dairy products and birds eggs</i>
2,5	2,8	2,6	3,1	2,4	2,4	146,1	<i>Fish, crustaceans, molluscs</i>
268,9	203,8	230,1	222,7	148,9	172,4	111,0	<i>Cereals and cereal preparations</i>
38,7	34,4	35,8	25,0	13,4	12,9	138,6	<i>Vegetables and fruit</i>
7,7	11,9	11,1	11,1	7,2	8,9	135,4	<i>Sugars, sugar preparations and honey</i>
9,4	13,7	15,1	12,4	10,1	9,8	114,5	<i>Coffee, tea, cocoa, spices and manufactures thereof</i>
24,1	17,4	15,7	15,9	17,3	19,7	134,1	<i>Feeding stuff for animals (not including unmilled cereals)</i>
15,1	15,8	18,2	22,6	16,0	14,7	104,3	<i>Miscellaneous edible products and preparations</i>
76,1	68,1	69,8	79,2	61,5	56,6	106,8	<b>Beverages and tobacco</b>
12,9	10,2	11,0	10,2	10,4	9,1	137,8	<i>Beverages</i>
63,2	57,9	58,8	69,0	51,1	47,4	102,4	<i>Tobacco and tobacco manufactures</i>
274,5	288,8	290,5	279,3	211,7	182,1	134,4	<b>Crude materials, inedible, except fuels</b>
1,2	2,9	2,0	1,9	1,2	2,2	77,7	<i>Hides, skins and fur skins, raw</i>
180,3	184,9	169,4	164,0	110,5	67,5	136,4	<i>Oil seeds and oleaginous fruit</i>
0,6	1,0	2,2	1,8	0,2	1,5	176,3	<i>Raw rubber (including synthetic and reclaimed)</i>
43,2	39,9	47,1	52,9	44,5	49,7	119,4	<i>Cork and wood</i>
2,2	2,0	2,8	1,8	1,6	2,1	88,4	<i>Pulp and waste paper</i>
6,9	6,7	9,0	9,4	6,4	8,1	126,6	<i>Textile fibres (other than wool tops and wool yarn combed) and their wastes (not manufactured into yarn or fabric)</i>
4,0	4,8	5,8	4,3	4,7	3,6	84,5	<i>Crude fertilisers and minerals (excluding coal, petroleum and precious stones)</i>
32,4	42,1	48,0	38,7	39,2	43,5	178,0	<i>Metaliferous ores and metal scrap</i>
3,7	4,4	4,2	4,5	3,5	3,9	120,0	<i>Crude animal and vegetable materials, n.e.s.</i>
194,1	201,9	238,4	243,9	242,5	249,5	126,1	<b>Mineral fuels, lubricants and related materials</b>
0,1	0,1	*)	*)	0,1	0,1	15,3 ori (times)	<i>Coal, coke and briquettes</i>
161,3	173,7	212,0	216,3	207,6	215,9	151,6	<i>Petroleum, petroleum products and related materials</i>
14,0	10,2	8,9	10,1	9,8	11,9	85,8	<i>Gas, natural and manufactured</i>
18,7	17,9	17,5	17,4	24,9	21,6	51,9	<i>Electricity</i>

EXPORTURILE FOB PE SECȚIUNI CONFORM CLASIFICĂRII STANDARD DE COMERȚ  
 INTERNAȚIONAL (CSCI REV. 4) - continuare  
 FOB EXPORTS BY SECTIONS ACCORDING TO STANDARD INTERNATIONAL TRADE  
 CLASSIFICATION (SITC REV. 4) - continued

COD CSCI REV.4	2017 <sup>P)</sup>						
	ian. Jan.	Feb. Feb.	Mart. March	Apr. April	Mai May	Iun. June	Iul. July
milioane euro / million euro							
<b>4</b>	<b>Uleiuri, grăsimi și ceruri de origine animală și vegetală</b>						
41	0,4	0,3	0,3	0,3	0,3	0,3	0,2
42							
43	16,6	8,7	17,9	7,5	13,8	13,7	10,3
	0,8	0,8	0,9	0,7	1,1	0,7	1,1
<b>5</b>	<b>Produse chimice și produse derivate nespecificate în altă secțiune</b>						
51	9,2	14,4	8,7	11,7	14,7	11,0	6,9
52	18,4	18,8	20,0	17,3	21,0	17,9	16,3
53	4,7	5,3	7,8	6,5	8,1	7,9	7,7
54	64,3	64,0	72,0	56,6	71,5	63,5	60,1
55							
56	32,1	37,0	48,4	38,5	43,6	38,6	42,5
57	5,1	6,8	15,7	11,0	12,8	11,0	2,6
58	28,7	31,1	34,8	32,4	37,1	33,9	34,1
59	19,8	23,2	31,3	25,3	29,4	27,9	25,0
	13,9	20,3	44,9	24,7	21,6	11,8	14,5
<b>6</b>	<b>Mărfuri manufacturate clasificate în principal după materia primă</b>						
61	765,1	855,5	996,2	821,2	980,9	900,9	854,9
62							
63	12,8	13,5	16,8	14,2	18,4	20,8	18,9
64	161,8	186,7	213,2	166,2	186,7	179,9	169,7
65	75,1	85,9	106,2	83,5	103,5	91,7	88,9
66							
67	27,1	28,2	31,8	29,3	36,3	33,3	31,7
68	96,4	112,2	126,8	106,9	135,1	118,4	118,5
69	22,7	28,2	31,1	27,6	31,6	27,1	26,1
	160,8	183,6	219,1	181,7	212,0	196,7	184,4
	76,7	71,4	77,4	69,9	81,9	74,7	70,0
	131,7	145,8	173,8	141,9	175,5	158,2	146,6
<b>7</b>	<b>Mașini și echipamente pentru transport</b>						
71	2259,4	2413,0	2723,3	2246,5	2729,2	2386,9	2315,3
	137,9	140,7	156,2	122,0	148,2	137,2	121,7

<sup>P)</sup> Date provizorii. / Provisional data.

					2018	ianuarie 2018	CODE SITC REV.4
Aug. Aug.	Sept. Sept.	Oct. Oct.	Noi. Nov.	Dec. Dec.	ian. <sup>P)</sup> Jan. <sup>P)</sup>	in % față de ianuarie 2017 January 2017 in % as against January 2017	
milioane euro / million euro							
13,0	18,4	8,1	27,7	18,7	11,9		<b>Animal and vegetable oils, fats and waxes</b> <b>4</b>
0,3	0,3	0,3	0,3	0,2	0,2	66,9	Animal oils and fats 41
						44,7	Fixed vegetable fats and oils, crude, refined or fractionated 42
11,6	17,2	6,9	26,3	17,9	11,0	66,4	Animal or vegetable fats and oils, processed; waxes of animal or vegetable origin; inedible mixtures or preparations of animal or vegetable fats and oils, n.e.s. 43
						90,5	
1,2	1,0	0,9	1,0	0,6	0,7		
milioane euro / million euro							
227,5	230,3	234,7	259,7	209,3	242,9	123,7	<b>Chemicals and related products, n.e.s.</b> <b>5</b>
12,1	13,4	13,1	19,1	19,0	17,3	188,0	Organic chemicals 51
16,8	17,4	18,4	20,5	19,2	19,6	106,2	Inorganic chemicals 52
7,4	8,1	7,7	7,8	6,6	5,1	110,3	Dyeing, tanning and colouring materials 53
67,1	59,9	61,5	70,3	56,3	65,5	101,8	Medical and pharmaceutical products 54
							Essential oils, resinoids and perfume materials: toilet, polishing and cleansing preparations 55
42,9	42,3	47,9	46,7	37,0	42,3	131,9	Mineral or chemical fertilisers 56
12,9	10,9	7,3	11,5	7,4	5,8	113,9	Plastics in primary forms 57
32,2	36,5	35,9	37,5	30,6	43,5	151,5	Plastics in non-primary forms 58
23,3	28,2	27,5	27,1	18,9	25,8	130,0	Chemical materials and products, n.e.s. 59
12,8	13,6	15,6	19,3	14,4	17,9	128,4	
773,3	924,5	951,5	925,0	674,0	911,4	119,1	<b>Manufactured goods classified mainly by raw materials</b> <b>6</b>
							Leather, leather manufactures, n.e.s. and dressed furskins 61
11,0	19,6	15,2	15,2	9,3	13,0	101,5	Rubber manufactures 62
184,6	195,1	192,0	190,8	131,9	177,7	109,8	Wood manufactures (excluding furniture) 63
84,2	91,9	100,2	95,8	68,3	88,3	117,6	Paper, paperboard and articles of paper pulp, of paper or of paperboard 64
							Textile yarn, fabrics, made-up articles, n.e.s. and related products 65
79,3	123,0	132,4	123,6	84,1	119,6	124,1	Non-metallic mineral manufactures 66
24,6	28,6	29,5	29,0	21,6	27,4	120,7	Iron and steel 67
143,8	191,0	193,9	183,3	151,5	223,2	138,8	Non-ferrous metals 68
68,2	74,9	78,2	78,3	51,3	83,7	109,0	Manufactures of metals 69
145,9	166,3	175,4	174,0	127,2	147,8	112,2	
2137,5	2493,8	2638,2	2618,5	2081,3	2633,3	116,6	<b>Machinery and transport equipment</b> <b>7</b>
							Power generating machinery and equipment 71
111,6	158,3	169,2	167,0	119,3	151,0	109,5	

EXPORTURILE FOB PE SECȚIUNI CONFORM CLASIFICĂRII STANDARD DE COMERȚ  
 INTERNAȚIONAL (CSCI REV. 4) - continuare  
**7. FOB EXPORTS BY SECTIONS ACCORDING TO STANDARD INTERNATIONAL TRADE  
 CLASSIFICATION (SITC REV. 4) - continued**

COD CSCI REV.4	2017 <sup>P)</sup>							CODE SITC REV.4
	Ian. Jan.	Feb. Feb.	Mart. March	Apr. April	Mai May	Iun. June	Iul. July	
<b>milioane euro / million euro</b>								
72	53,9	62,3	81,6	60,1	75,5	64,5	62,6	
73	13,3	14,4	13,2	10,8	16,5	13,8	14,3	
74	297,5	324,8	382,6	305,5	373,2	333,3	316,6	
75	19,0	21,8	27,5	25,4	25,6	23,9	22,0	
76	105,5	122,6	119,6	104,1	127,8	108,6	109,2	
77	719,9	771,7	887,2	737,2	860,7	779,7	722,1	
78	782,0	854,3	997,3	791,9	934,0	894,0	841,6	
79	130,4	100,4	58,1	89,5	167,7	32,0	105,0	
<b>8</b>	<b>772,7</b>	<b>835,0</b>	<b>942,6</b>	<b>730,8</b>	<b>909,5</b>	<b>893,0</b>	<b>856,1</b>	
81	20,3	23,0	26,8	21,9	26,6	23,8	22,4	
82	181,5	193,4	219,5	172,2	189,7	180,4	162,0	
83	12,7	13,6	13,3	10,9	13,1	12,9	13,1	
84	211,3	224,3	247,9	188,9	237,8	247,4	248,2	
85	111,2	125,4	126,6	95,5	116,3	116,1	133,7	
87	136,7	144,3	175,4	139,8	196,7	175,0	161,8	
88	3,6	4,9	4,8	3,9	5,2	3,8	3,9	
89	95,5	106,1	128,3	97,7	124,2	133,8	111,0	
<b>9</b>	<b>19,3</b>	<b>18,3</b>	<b>21,6</b>	<b>20,4</b>	<b>19,4</b>	<b>19,7</b>	<b>19,3</b>	

<sup>P)</sup> Date provizorii. / Provisional data.

					2018	ianuarie 2018	CODE SITC REV.4
Aug. Aug.	Sept. Sept.	Oct. Oct.	Noi. Nov.	Dec. Dec.	Ian. <sup>P)</sup> Jan. <sup>P)</sup>	în % față de ianuarie 2017 January 2017 in % as against January 2017	
<b>milioane euro / million euro</b>							
56,6	70,0	66,7	66,6	54,1	56,4	104,6	Machinery specialised for particular industries 72
12,4	16,3	14,3	13,1	11,5	12,4	93,4	Metal working machinery 73
287,4	340,1	360,5	363,9	295,0	337,2	113,3	General industrial machinery and equipment, and machine parts 74
18,1	22,2	22,4	24,4	23,1	22,6	118,9	Office machines and automatic data processing machines 75
92,7	112,8	120,4	122,3	92,7	95,0	90,0	Telecommunications and sound recording and reproducing apparatus and equipment 76
731,6	871,0	906,3	918,2	654,8	879,7	122,2	Electric machinery, apparatus and appliances, and parts thereof (including non-electric counterparts of electric household equipment) 77
679,8	848,4	880,0	882,8	770,4	1008,3	128,9	Road vehicles (including air-cushion vehicles) 78
147,2	54,7	98,5	60,1	60,3	70,8	54,3	Other transport equipment 79
<b>741,1</b>	<b>930,4</b>	<b>903,6</b>	<b>935,1</b>	<b>692,0</b>	<b>808,1</b>	<b>104,6</b>	<b>Miscellaneous manufactured articles 8</b>
20,6	27,4	27,4	28,8	18,6	23,8	117,2	Prefabricated buildings; sanitary plumbing, heating and lighting fixtures and fittings n.e.s 81
165,9	197,2	198,8	210,2	146,6	191,7	105,6	Furniture and parts thereof 82
8,7	14,1	14,5	15,4	11,1	13,9	109,4	Travel goods, handbags and similar Articles of apparel and clothing accessories 83
198,6	234,3	225,1	227,1	180,6	207,7	98,3	Articles of apparel and clothing accessories 84
91,2	132,1	113,5	112,6	77,7	106,2	95,5	Footwear 85
162,4	185,8	199,2	199,2	153,9	158,8	116,1	Professional, scientific and controlling instruments and apparatus 87
3,8	3,6	4,1	3,8	3,3	3,5	99,3	Photographic apparatus, equipment and supplies and optical goods, watches and clocks 88
89,9	135,9	120,9	138,1	100,2	102,4	107,3	Miscellaneous manufactured articles n.e.s. 89
<b>20,3</b>	<b>23,3</b>	<b>21,3</b>	<b>21,1</b>	<b>16,4</b>	<b>21,7</b>	<b>112,8</b>	<b>Goods not elsewhere classified in SITC 9</b>



IMPORTURILE CIF PE SECȚIUNI CONFORM CLASIFICĂRII STANDARD  
DE COMERȚ INTERNAȚIONAL (CSCI REV. 4)  
CIF IMPORTS BY SECTIONS ACCORDING TO STANDARD INTERNATIONAL  
TRADE CLASSIFICATION (SITC REV. 4)

COD CSCI REV.4	2017 <sup>P)</sup>						
	ian. Jan.	Feb. Feb.	Mart. March	Apr. April	Mai May	Iun. June	Iul. July
milioane euro / million euro							
<b>TOTAL</b>	<b>5284,2</b>	<b>5724,4</b>	<b>6767,9</b>	<b>5821,9</b>	<b>6684,5</b>	<b>6433,7</b>	<b>6215,1</b>
<b>0 Alimente și animale vii</b>	<b>395,8</b>	<b>455,8</b>	<b>591,4</b>	<b>487,8</b>	<b>552,8</b>	<b>456,3</b>	<b>461,0</b>
00 Animale vii	10,8	11,3	16,9	14,9	20,3	16,8	15,2
01 Carne și preparate din carne	43,9	54,5	60,7	61,7	77,3	74,5	75,6
02 Produse lactate și ouă de păsări	39,9	41,5	48,0	37,1	43,6	45,4	41,7
03 Pește, crustacee, moluște	16,8	20,2	25,3	19,2	22,4	22,9	20,8
04 Cereale și preparate pe bază de cereale	46,5	77,2	101,5	86,9	94,4	61,6	69,3
05 Legume și fructe	111,2	118,4	152,2	127,9	139,0	98,7	81,4
06 Zaharuri, preparate pe bază de zahăr și miere	18,1	15,8	43,9	30,8	30,6	14,3	38,9
07 Cafea, ceai, cacao, condimente și preparate ale acestora	42,8	46,2	50,8	40,9	40,1	41,9	39,8
08 Hrană destinată animalelor (exclusiv cereale nemăcinată)	32,0	32,8	45,3	33,9	43,9	41,1	39,8
09 Produse și preparate alimentare diverse	33,6	37,9	47,0	34,6	41,1	39,0	38,3
<b>1 Băuturi și tutun</b>	<b>38,5</b>	<b>42,6</b>	<b>60,4</b>	<b>50,5</b>	<b>60,7</b>	<b>52,6</b>	<b>58,9</b>
11 Băuturi	14,3	17,7	24,2	24,4	29,1	25,2	29,3
12 Tutun brut și prelucrat	24,2	25,0	36,2	26,1	31,6	27,4	29,6
<b>2 Materiale crude, necomestibile, exclusiv combustibil</b>	<b>153,6</b>	<b>184,2</b>	<b>230,4</b>	<b>188,8</b>	<b>230,7</b>	<b>177,0</b>	<b>169,9</b>
21 Piei crude, piei tăbăcite și blănuri brute	0,6	0,4	0,7	0,4	0,8	0,5	0,5
22 Semințe și fructe oleaginoase	29,2	24,8	23,7	15,5	49,3	13,8	25,0
23 Cauciuc brut (inclusiv cauciuc sintetic și regenerat)	23,0	33,7	35,8	39,5	40,8	37,6	31,8
24 Lemn și plută	11,9	17,9	22,0	19,3	19,1	18,7	20,1
25 Pastă de hârtie și deșeurile de hârtie	5,6	5,9	6,7	7,1	8,5	7,7	8,5
26 Fibre textile (cu excepția lăunii în fuioar și a lăunii pieptănate) și deșeurile lor (neprelucrate în fire sau țesături)	29,1	29,6	31,4	24,1	31,8	32,1	27,4
27 Îngrășăminte naturale și minerale naturale (exclusiv cărbune, petrol și pietre prețioase)	5,4	8,0	10,6	14,9	10,6	9,3	9,4
28 Mineruri metalifere și deșeurile de metale	29,9	32,4	61,2	43,7	47,3	41,4	33,0
29 Alte materii brute de origine animală sau vegetală	18,7	31,5	38,3	24,2	22,3	15,8	14,2
<b>3 Combustibili minerali, lubrifianți și materiale derivate</b>	<b>470,2</b>	<b>369,2</b>	<b>353,0</b>	<b>382,6</b>	<b>377,6</b>	<b>293,6</b>	<b>436,0</b>
32 Cărbune, cocs și brichete	27,0	28,5	31,4	29,6	23,8	26,0	29,7
33 Petrol, produse petroliere și produse înrudite	356,5	267,3	290,5	333,5	328,5	252,2	384,4
34 Gaz și produse industriale obținute din gaz	73,7	54,2	20,1	7,9	4,9	5,5	3,5
35 Energie electrică	13,0	19,1	11,0	11,6	20,4	9,8	18,4

<sup>P)</sup> Date provizorii. / Provisional data.

Aug. Aug.	Sept. Sept.	Oct. Oct.	Noi. Nov.	Dec. Dec.	2018	ianuarie 2018	CODE SITC REV.4
					ian. <sup>P)</sup> Jan. <sup>P)</sup>	în % față de ianuarie 2017 January 2018 in % as against January 2017	
milioane euro / million euro							
<b>5982,8</b>	<b>6583,9</b>	<b>7087,3</b>	<b>6908,8</b>	<b>6103,9</b>	<b>6198,4</b>	<b>117,3</b>	<b>TOTAL</b>
<b>481,4</b>	<b>479,3</b>	<b>519,4</b>	<b>536,7</b>	<b>511,4</b>	<b>456,6</b>	<b>115,4</b>	<b>Food and live animals</b>
18,0	18,4	15,9	11,1	9,6	12,7	117,1	Live animals
88,2	95,2	87,9	73,9	76,4	61,8	140,9	Meat and meat preparations
43,6	44,9	48,4	49,9	45,4	41,6	104,0	Dairy products and birds eggs
20,9	21,8	23,8	27,9	24,9	21,6	128,6	Fish, crustaceans, molluscs
83,9	70,2	70,9	82,1	61,1	52,4	112,5	Cereals and cereal preparations
82,3	81,5	102,1	121,6	133,9	129,8	116,7	Vegetables and fruit
							Sugars, sugar preparations and honey
19,2	20,8	30,2	21,6	17,4	23,8	131,2	Coffee, tea, cocoa, spices and manufactures thereof
50,6	53,3	59,7	63,9	53,7	41,8	97,6	Feeding stuff for animals (not including unmilled cereals)
38,4	30,8	37,2	37,3	51,1	34,0	106,0	Miscellaneous edible products and preparations
36,3	42,5	43,3	47,4	37,9	37,2	110,8	
<b>60,1</b>	<b>55,4</b>	<b>63,8</b>	<b>67,7</b>	<b>58,6</b>	<b>52,9</b>	<b>137,5</b>	<b>Beverages and tobacco</b>
26,5	26,3	25,5	29,8	25,2	16,6	116,1	Beverages
33,6	29,0	38,3	37,9	33,4	36,3	150,1	Tobacco and tobacco manufactures
<b>170,0</b>	<b>186,5</b>	<b>192,6</b>	<b>192,1</b>	<b>170,6</b>	<b>184,4</b>	<b>120,1</b>	<b>Crude materials, inedible, except fuels</b>
0,3	0,5	0,5	2,0	1,3	1,0	153,8	Hides, skins and fur skins, raw
24,0	26,2	20,1	25,4	27,6	27,9	95,5	Oil seeds and oleaginous fruit
							Raw rubber (including synthetic and reclaimed)
32,4	28,7	33,3	29,6	23,7	27,2	118,0	Cork and wood
20,0	20,4	22,9	23,4	25,3	18,4	154,3	Pulp and waste paper
7,9	8,9	8,1	8,5	8,9	7,2	128,4	Textile fibres (other than wool tops and wool yarn combed) and their wastes (not manufactured into yarn or fabric)
17,3	35,2	31,3	30,8	24,4	29,7	101,9	Crude fertilisers and minerals (excluding coal, petroleum and precious stones)
8,8	9,2	13,9	9,8	8,5	8,6	159,3	Metalliferous ores and metal scrap
42,5	36,6	43,4	40,8	31,0	45,4	151,7	Crude animal and vegetable materials, n.e.s.
16,8	20,8	19,0	21,6	19,8	19,0	101,7	
<b>461,4</b>	<b>428,7</b>	<b>457,6</b>	<b>467,8</b>	<b>483,0</b>	<b>500,6</b>	<b>106,5</b>	<b>Mineral fuels, lubricants and related materials</b>
31,5	27,2	28,8	25,5	22,0	27,5	102,0	Coal, coke and briquettes
397,8	379,9	387,1	395,3	384,2	404,4	113,4	Petroleum, petroleum products and related materials
3,8	4,5	22,2	29,8	69,7	58,3	79,1	Gas, natural and manufactured
28,3	17,0	19,4	17,1	7,0	10,5	80,4	Electricity

IMPORTURILE CIF PE SECȚIUNI CONFORM CLASIFICĂRII STANDARD  
DE COMERȚ INTERNAȚIONAL (CSCI REV. 4) - continuare  
CIF IMPORTS BY SECTIONS ACCORDING TO STANDARD INTERNATIONAL  
8. TRADE CLASSIFICATION (SITC REV. 4) - continued

COD CSCI REV.4	2017 <sup>p)</sup>						
	lan. Jan.	Feb. Feb.	Mart. March	Apr. April	Mai May	Iun. June	Iul. July
milioane euro / million euro							
<b>4</b>	<b>Uleiuri, grăsimi și ceruri de origine animală și vegetală</b>						
41	11,1	11,2	15,1	11,2	14,9	13,9	11,1
42	2,2	1,4	2,0	1,0	1,9	2,1	1,3
43	7,0	7,9	10,6	8,4	10,9	9,8	8,0
43	1,8	1,9	2,5	1,8	2,1	2,0	1,8
<b>5</b>	<b>Produse chimice și produse derivate nespecificate în altă secțiune</b>						
51	680,1	789,0	945,3	758,7	868,7	883,8	875,7
52	46,7	48,4	56,0	54,1	69,3	69,1	55,6
53	17,5	22,9	25,0	23,0	28,4	22,0	22,0
54	27,5	34,8	43,5	37,4	47,7	45,5	42,8
55	204,1	212,1	254,3	218,1	257,0	294,8	270,4
55	73,0	78,7	92,9	74,6	88,0	91,5	89,3
56	36,3	56,5	67,2	23,7	31,6	24,8	58,4
57	100,7	112,8	140,5	134,3	144,9	141,8	146,7
58	70,2	79,3	99,4	84,4	98,4	93,0	97,2
59	104,1	143,5	166,4	109,0	103,4	101,3	93,0
<b>6</b>	<b>Mărfuri manufacturate clasificate în principal după materia primă</b>						
61	1025,7	1151,9	1337,6	1173,3	1442,3	1327,7	1291,5
61	58,0	65,1	72,9	65,5	86,3	77,2	69,5
62	73,2	87,7	98,5	77,1	81,3	78,8	84,8
63	25,9	29,9	37,8	35,3	43,8	40,7	43,3
64	77,5	76,0	91,4	77,4	95,0	90,8	91,2
65	233,2	249,2	287,6	251,4	304,9	279,8	260,9
66	50,3	67,6	85,3	77,0	96,3	90,7	84,4
67	195,0	222,0	263,2	233,3	303,4	270,0	262,7
68	91,3	101,7	109,7	101,3	119,1	115,8	116,5
69	221,2	252,7	291,3	254,9	312,2	283,8	278,3
<b>7</b>	<b>Mașini și echipamente pentru transport</b>						
71	1953,2	2103,0	2512,9	2177,8	2465,9	2577,9	2249,2
71	153,7	155,8	171,6	152,0	168,2	153,4	149,9

<sup>p)</sup> Date provizorii. / Provisional data.

						2018	ianuarie 2018	CODE SITC REV.4
Aug.	Sept.	Oct.	Nov.	Dec.	lan. <sup>p)</sup>	in % față de		
Aug.	Sept.	Oct.	Nov.	Dec.	Jan. <sup>p)</sup>	ianuarie 2017		
							January 2018	
							in % as	
							against	
							January 2017	
milioane euro / million euro								
<b>Animal and vegetable oils, fats and waxes</b>							<b>4</b>	
12,4	14,9	15,8	15,4	13,1	12,6	113,7	<i>Animal oils and fats</i>	41
1,6	2,7	2,5	1,9	2,2	2,2	100,7	<i>Fixed vegetable fats and oils, crude, refined or fractionated</i>	42
8,6	9,7	11,1	11,4	9,0	8,1	114,7	<i>Animal or vegetable fats and oils, processed; waxes of animal or vegetable origin; inedible mixtures or preparations of animal or vegetable fats and oils, n.e.s.</i>	43
2,2	2,4	2,3	2,1	1,9	2,3	126,3		
<b>Chemicals and related products, n.e.s.</b>							<b>5</b>	
878,1	864,6	891,3	877,7	746,2	792,4	116,5	<i>Organic chemicals</i>	51
91,6	60,2	60,4	61,4	57,6	59,3	127,1	<i>Inorganic chemicals</i>	52
23,9	22,2	26,4	26,3	19,6	21,5	122,3	<i>Dyeing, tanning and colouring materials</i>	53
38,6	42,1	44,5	42,5	31,7	33,5	121,8	<i>Medical and pharmaceutical products</i>	54
248,8	262,1	275,5	269,6	242,2	210,6	103,2	<i>Essential oils, resinoids and perfume materials: toilet, polishing and cleansing preparations</i>	55
94,1	93,8	99,7	101,4	78,2	86,1	117,9	<i>Mineral or chemical fertilisers</i>	56
74,1	44,0	39,6	33,6	45,5	37,3	103,0	<i>Plastics in primary forms</i>	57
137,4	145,7	154,0	145,7	111,8	136,5	135,6	<i>Plastics in non-primary forms</i>	58
85,9	93,6	101,5	95,9	70,7	82,3	117,3	<i>Chemical materials and products, n.e.s.</i>	59
83,7	100,7	89,7	101,3	88,8	125,3	120,4		
<b>Manufactured goods classified mainly by raw materials</b>							<b>6</b>	
1158,6	1335,7	1437,6	1372,9	1068,7	1224,0	119,3	<i>Leather, leather manufactures, n.e.s. and dressed furskins</i>	61
52,1	72,8	82,8	72,6	56,0	65,0	112,0	<i>Rubber manufactures</i>	62
82,4	94,9	96,7	93,9	67,6	83,4	113,9	<i>Paper, paperboard and articles of paper pulp, of paper or of paperboard</i>	63
41,3	44,5	42,4	41,7	31,0	32,8	126,8	<i>Textile yarn, fabrics, made-up articles, n.e.s. and related products</i>	64
88,6	94,8	101,8	96,4	87,1	87,9	113,4	<i>Non-metallic mineral manufactures</i>	65
200,5	251,6	286,7	275,1	210,3	245,9	105,5	<i>Iron and steel</i>	66
91,1	91,4	89,2	84,8	61,9	71,1	141,4	<i>Non-ferrous metals</i>	67
238,1	274,6	304,7	282,5	211,9	250,4	128,4	<i>Manufactures of metals</i>	68
103,4	123,2	131,5	122,5	93,4	110,9	121,4		
261,0	287,8	301,8	303,5	249,5	276,5	125,0		
<b>2119,5</b>	<b>2464,3</b>	<b>2697,7</b>	<b>2602,6</b>	<b>2336,4</b>	<b>2298,2</b>	<b>117,7</b>	<b>Machinery and transport equipment</b>	<b>7</b>
121,0	137,6	164,4	164,6	168,0	156,1	101,6	<i>Power generating machinery and equipment</i>	71

IMPORTURILE CIF PE SECȚIUNI CONFORM CLASIFICĂRII STANDARD  
DE COMERȚ INTERNAȚIONAL (CSCI REV. 4) - continuare  
CIF IMPORTS BY SECTIONS ACCORDING TO STANDARD INTERNATIONAL

8. TRADE CLASSIFICATION (SITC REV. 4) - continued

COD CSCI REV.4	2017 <sup>P)</sup>						
	ian. Jan.	Feb. Feb.	Mart. March	Apr. April	Mai May	Iun. June	Iul. July
	milioane euro / million euro						
72	96,9	145,7	179,4	177,6	200,1	211,7	206,7
73	33,7	49,9	37,3	40,5	49,2	47,3	49,8
74	271,8	293,8	364,4	301,2	374,6	354,3	336,3
75	80,1	72,0	89,4	75,1	74,1	73,1	66,7
76	201,9	182,4	250,0	206,1	218,9	238,7	177,4
77	643,4	667,8	772,0	663,9	755,9	724,6	681,0
78	450,2	511,9	620,5	541,0	602,7	548,7	551,2
79	21,4	23,7	28,4	20,2	22,0	226,1	30,1
<b>8</b>	<b>554,1</b>	<b>615,7</b>	<b>719,9</b>	<b>589,3</b>	<b>669,1</b>	<b>649,4</b>	<b>659,4</b>
81	24,1	31,8	32,8	30,7	38,3	41,0	44,0
82	42,6	49,9	57,4	49,7	57,2	51,2	51,5
83	10,0	10,4	11,2	8,2	11,9	14,2	13,5
84	110,1	112,8	140,3	108,9	116,9	114,3	119,6
85	72,4	78,7	93,4	66,4	70,7	70,4	76,8
87	90,2	90,7	111,4	96,1	112,4	112,9	113,5
88	15,2	17,4	20,9	15,4	19,6	16,6	15,4
89	189,7	224,0	252,4	213,9	242,0	228,8	225,2
<b>9</b>	<b>2,0</b>	<b>1,8</b>	<b>1,8</b>	<b>1,9</b>	<b>2,0</b>	<b>1,5</b>	<b>2,6</b>

<sup>P)</sup> Date provizorii. / Provisional data.

Aug. Aug.	Sept. Sept.	Oct. Oct.	Noi. Nov.	Dec. Dec.	2018	CODE SITC REV.4
					ian. <sup>P)</sup> Jan. <sup>P)</sup>	
milioane euro / million euro						
180,4	185,7	181,4	163,2	206,0	131,6	Machinery specialised for particular industries
46,2	40,2	44,9	51,9	60,9	47,0	Metal working machinery
305,3	355,3	364,9	367,3	322,8	327,4	General industrial machinery and equipment, and machine parts
80,9	76,3	103,4	104,0	94,9	87,1	Office machines and automatic data processing machines
183,7	245,6	313,5	281,9	209,4	204,4	Telecommunications and sound recording and reproducing apparatus and equipment
686,9	764,0	866,6	798,0	661,5	772,4	Electric machinery, apparatus and appliances, and parts thereof (including non-electric counterparts of electric household equipment)
493,1	594,5	628,9	618,3	558,1	554,6	Road vehicles (including air-cushion vehicles)
22,0	65,0	29,7	53,4	54,8	17,5	Other transport equipment
<b>640,4</b>	<b>752,9</b>	<b>809,4</b>	<b>774,4</b>	<b>714,3</b>	<b>674,9</b>	<b>Miscellaneous manufactured articles</b>
42,4	46,5	57,2	53,4	42,1	33,6	Prefabricated buildings; sanitary plumbing, heating and lighting fixtures and fittings n.e.s
51,9	55,6	65,8	67,2	61,7	56,1	Furniture and parts thereof
13,3	11,6	11,6	11,5	11,4	12,5	Travel goods, handbags and similar articles of apparel
134,2	157,9	159,6	145,6	128,3	134,8	and clothing accessories
76,1	88,8	82,0	69,5	60,0	75,4	Footwear
102,7	117,2	125,8	145,5	136,1	117,3	Professional, scientific and controlling instruments and apparatus
15,4	24,3	25,4	24,4	21,8	18,5	Photographic apparatus, equipment and supplies and optical goods, watches and clocks
204,4	251,0	281,9	257,1	252,9	226,6	Miscellaneous manufactured articles n.e.s.
<b>1,0</b>	<b>1,7</b>	<b>2,2</b>	<b>1,6</b>	<b>1,6</b>	<b>1,8</b>	<b>Goods not elsewhere classified in SITC</b>

## 9.

**EXPORTURILE FOB PE MARILE CATEGORII ECONOMICE (MCE)**  
**FOB EXPORTS BY BROAD ECONOMIC CATEGORIES (BEC)**

COD MCE	2017 <sup>(p)</sup>							
	Jan.	Feb.	March	April	May	June	July	Aug.
<b>TOTAL</b>	<b>4679,0</b>	<b>5070,3</b>	<b>5727,8</b>	<b>4773,5</b>	<b>5578,9</b>	<b>5065,4</b>	<b>5226,3</b>	<b>4921,1</b>
<b>1 Alimente și băuturi</b>	<b>250,5</b>	<b>282,1</b>	<b>353,1</b>	<b>288,5</b>	<b>260,6</b>	<b>283,0</b>	<b>583,5</b>	<b>630,9</b>
11 Produse de bază (primare)	153,2	181,7	216,9	180,8	126,2	158,0	471,3	516,6
111 În principal destinate pentru industrie	139,6	167,9	198,5	165,6	107,7	137,6	414,4	472,6
112 În principal destinate pentru consumul casnic	13,6	13,8	18,4	15,2	18,5	20,4	57,0	44,0
12 Produse prelucrate	97,3	100,3	136,2	107,7	134,4	125,0	112,2	114,3
121 În principal destinate pentru industrie	18,6	11,4	20,8	9,7	13,8	15,6	12,6	14,1
122 În principal destinate pentru consumul casnic	78,7	88,9	115,4	98,0	120,6	109,3	99,6	100,2
<b>2 Aprovizionări industriale nespecificate în altă parte</b>	<b>1086,0</b>	<b>1189,1</b>	<b>1350,1</b>	<b>1136,0</b>	<b>1361,9</b>	<b>1200,2</b>	<b>1111,3</b>	<b>1034,3</b>
21 Produse de bază	119,1	141,4	117,0	105,9	125,7	87,9	71,0	72,4
22 Produse prelucrate	966,9	1047,7	1233,1	1030,2	1236,2	1112,3	1040,2	962,0
<b>3 Combustibili și lubrifianți</b>	<b>191,3</b>	<b>182,7</b>	<b>152,5</b>	<b>205,8</b>	<b>147,5</b>	<b>149,8</b>	<b>174,0</b>	<b>186,5</b>
31 Produse de bază	0,6	0,7	0,8	1,3	1,5	2,0	2,1	11,9
32 Produse prelucrate	190,7	182,0	151,7	204,5	145,9	147,8	171,8	174,6
321 Carburanți pentru motoare	60,6	89,7	48,0	87,6	60,0	66,6	75,2	72,3
322 Alți carburanți	130,2	92,3	103,7	117,0	85,9	81,2	96,6	102,2
<b>4 Bunuri de capital (exclusiv echipamente de transport) și părți și accesorii</b>	<b>961,3</b>	<b>1048,7</b>	<b>1214,5</b>	<b>990,8</b>	<b>1217,9</b>	<b>1080,3</b>	<b>1040,8</b>	<b>982,4</b>
41 Bunuri de capital (exclusiv materiale de transport)	462,8	511,1	605,2	495,0	627,4	542,9	521,9	478,5
42 Subansamble, piese și accesorii	498,4	537,5	609,3	495,7	590,5	537,4	518,9	504,0
<b>5 Echipamente de transport și părți și accesorii</b>	<b>1330,8</b>	<b>1439,4</b>	<b>1609,3</b>	<b>1322,2</b>	<b>1602,7</b>	<b>1402,3</b>	<b>1379,2</b>	<b>1238,9</b>
51 Automobile pentru transportul persoanelor	233,4	264,3	335,4	232,6	295,2	293,1	283,1	131,1
52 Alte echipamente de transport	91,6	100,1	62,1	94,7	157,7	34,6	104,5	116,7
521 Destinate pentru industrie	84,8	86,6	41,7	80,9	140,6	21,0	92,6	107,2
522 Nedestinate pentru industrie	6,9	13,5	20,4	13,8	17,1	13,5	11,9	9,5
53 Subansamble, piese și accesorii	1005,8	1075,1	1211,8	994,9	1149,8	1074,6	991,6	991,1
<b>6 Bunuri de consum nespecificate în altă parte</b>	<b>803,5</b>	<b>906,2</b>	<b>1015,3</b>	<b>808,2</b>	<b>961,8</b>	<b>909,5</b>	<b>917,6</b>	<b>804,4</b>
61 Durabile	176,2	208,4	235,8	183,2	218,2	195,3	172,0	184,2
62 Semi-durabile	412,7	456,5	490,6	386,8	477,4	481,2	502,1	387,8
63 Nedurabile	214,7	241,3	288,9	238,2	266,2	233,0	243,6	232,4
<b>7 Bunuri necuprinse în altă parte</b>	<b>55,6</b>	<b>22,1</b>	<b>32,9</b>	<b>21,9</b>	<b>26,5</b>	<b>40,5</b>	<b>19,8</b>	<b>43,6</b>

## 10.

**EXPORTURILE FOB PE CLASE DE BAZĂ DIN SISTEMUL CONTURILOR NAȚIONALE (SCN)**  
**FOB EXPORTS BY BASIC CLASSES OF THE SYSTEM OF NATIONAL ACCOUNTS (SNA)**

COD SCN	2017 <sup>(p)</sup>							
	Jan.	Feb.	March	April	May	June	July	Aug.
<b>TOTAL</b>	<b>4679,0</b>	<b>5070,3</b>	<b>5727,8</b>	<b>4773,5</b>	<b>5578,9</b>	<b>5065,4</b>	<b>5226,3</b>	<b>4921,1</b>
1 Bunuri de capital	547,6	597,7	646,9	576,0	768,0	563,9	614,5	585,7
2 Bunuri intermediare	2879,1	3074,0	3495,0	2920,2	3311,2	3048,7	3147,5	3130,2
3 Bunuri de consum	902,7	1022,5	1169,6	935,2	1118,0	1052,7	1086,1	958,1
4 Bunuri necuprinse în cele 3 clase	349,6	376,2	416,3	342,1	381,6	400,1	378,2	247,1

<sup>(p)</sup> Date provizorii. / Provisional data.

Sept.	Oct.	Noi.	Dec.	2018 Ian. <sup>(p)</sup> Jan. <sup>(p)</sup>	ianuarie 2018 in % față de ianuarie 2017 January 2018 in % as against January 2017	CODE BEC
<b>5557,7</b>	<b>5762,6</b>	<b>5785,7</b>	<b>4493,6</b>	<b>5423,5</b>	<b>115,9</b>	<b>TOTAL</b>
<b>524,4</b>	<b>428,4</b>	<b>476,1</b>	<b>306,6</b>	<b>286,9</b>	<b>114,5</b>	<b>Food and beverages</b>
398,6	305,3	326,3	188,7	179,4	117,1	Basic (primary) goods
358,3	264,9	297,1	171,4	159,6	114,4	Mainly for industry
						Mainly for household
40,3	40,4	29,2	17,4	19,8	145,1	consumption
125,8	123,1	149,8	117,9	107,5	110,5	Processed goods
19,6	9,9	30,5	21,8	14,4	77,3	Mainly for industry
						Mainly for household
106,2	113,2	119,3	96,1	93,2	118,3	consumption
						Industrial supplies not elsewhere specified
1266,2	1406,1	1381,8	1055,4	1331,3	122,6	specified
119,7	224,0	171,4	161,0	153,6	129,0	Basic (primary) goods
1146,5	1182,2	1210,4	894,4	1177,6	121,8	Processed goods
<b>195,5</b>	<b>230,3</b>	<b>233,0</b>	<b>236,4</b>	<b>240,8</b>	<b>125,9</b>	<b>Fuels and lubricants</b>
2,9	1,5	1,7	1,0	0,7	121,2	Basic (primary) goods
192,6	228,8	231,3	235,4	240,1	125,9	Processed goods
89,8	91,7	103,4	98,5	113,9	188,1	Motor fuels
102,8	137,1	127,9	136,9	126,2	97,0	Other fuels
						Capital goods (except transport equipment) and parts and accessories thereof
<b>1152,6</b>	<b>1214,0</b>	<b>1224,7</b>	<b>964,2</b>	<b>1135,5</b>	<b>118,1</b>	<b>Capital goods (except transport equipment) and accessories</b>
574,9	603,4	626,0	497,3	528,1	114,1	transport equipment
577,7	610,6	598,6	466,9	607,5	121,9	Parts and accessories
						Transport equipments and parts and accessories thereof
<b>1439,7</b>	<b>1530,3</b>	<b>1481,6</b>	<b>1199,6</b>	<b>1566,9</b>	<b>117,7</b>	<b>Passengers motor cars</b>
210,6	233,2	222,4	319,7	376,5	161,3	Other transport equipment
50,8	90,9	51,7	55,2	64,1	70,0	Industrial
41,7	81,0	43,5	50,4	55,3	65,2	Non-industrial
9,1	9,8	8,1	4,8	8,8	128,3	Parts and accessories
1178,3	1206,3	1207,5	824,6	1126,3	112,0	Consumer goods not elsewhere specified
<b>938,1</b>	<b>933,2</b>	<b>956,0</b>	<b>707,4</b>	<b>843,3</b>	<b>105,0</b>	<b>Durable</b>
213,4	219,1	218,2	159,6	183,5	104,2	Semi-durable
493,8	466,2	467,5	348,4	430,8	104,4	Non-durable
230,9	247,8	262,3	199,4	229,0	106,7	Goods not elsewhere classified
<b>41,2</b>	<b>20,1</b>	<b>32,5</b>	<b>24,1</b>	<b>18,7</b>	<b>33,7</b>	<b>Goods not elsewhere classified</b>

## 11.

**IMPORTURILE CIF PE MARILE CATEGORII ECONOMICE (MCE)**  
**CIF IMPORTS BY BROAD ECONOMIC CATEGORIES (BEC)**

COD MCE	2017 <sup>p)</sup>							
	Jan.	Feb.	March	April	May	June	July	Aug.
<b>TOTAL</b>	<b>5284,2</b>	<b>5724,4</b>	<b>6767,9</b>	<b>5821,9</b>	<b>6684,5</b>	<b>6433,7</b>	<b>6215,1</b>	<b>5982,8</b>
<b>1 Alimente și băuturi</b>	<b>404,4</b>	<b>453,9</b>	<b>587,3</b>	<b>484,6</b>	<b>575,7</b>	<b>457,3</b>	<b>485,4</b>	<b>503,6</b>
11 Produse de bază (primare)	160,4	176,8	226,8	186,8	235,5	137,4	151,2	166,4
111 În principal destinate pentru industrie	48,0	59,4	80,6	64,2	101,7	45,2	75,1	87,7
112 În principal destinate pentru consumul casnic	112,4	117,4	146,1	122,6	133,9	92,3	76,2	78,8
12 Produse prelucrate	244,1	277,1	360,6	297,7	340,1	319,8	334,1	337,2
121 În principal destinate pentru industrie	24,2	32,5	60,1	46,0	49,2	33,1	53,5	32,1
122 În principal destinate pentru consumul casnic	219,9	244,7	300,5	251,8	290,9	286,7	280,6	305,1
<b>2 Aprovizionări industriale nespecificate în altă parte</b>	<b>1664,1</b>	<b>1872,0</b>	<b>2273,8</b>	<b>1960,1</b>	<b>2340,4</b>	<b>2155,0</b>	<b>2098,9</b>	<b>1966,4</b>
21 Produse de bază	105,3	132,0	186,6	153,2	154,6	115,5	96,0	109,9
22 Produse prelucrate	1558,8	1740,0	2087,2	1807,0	2185,8	2039,5	2002,9	1856,5
<b>3 Combustibili și lubrifianți</b>	<b>469,3</b>	<b>371,2</b>	<b>349,5</b>	<b>378,8</b>	<b>366,7</b>	<b>287,2</b>	<b>428,2</b>	<b>448,2</b>
31 Produse de bază	348,3	228,5	182,9	235,4	187,5	152,7	278,0	253,8
32 Produse prelucrate	121,1	142,7	166,6	143,4	179,2	134,5	150,1	194,4
321 Carburanți pentru motoare	4,2	3,7	6,2	8,8	6,3	5,1	4,9	6,0
322 Alți carburanți	116,9	139,0	160,4	134,5	172,9	129,4	145,2	188,4
<b>4 Bunuri de capital (exclusiv echipamente de transport) și părți și accesorii</b>	<b>1253,2</b>	<b>1319,3</b>	<b>1574,7</b>	<b>1371,3</b>	<b>1589,8</b>	<b>1573,1</b>	<b>1470,9</b>	<b>1414,7</b>
41 Bunuri de capital (exclusiv materiale de transport)	606,6	646,1	798,4	702,0	815,2	850,5	764,8	728,5
42 Subansamble, piese și accesorii	646,5	673,2	776,4	669,2	774,5	722,6	706,1	686,2
<b>5 Echipament de transport și părți și accesorii</b>	<b>690,7</b>	<b>769,3</b>	<b>917,4</b>	<b>784,9</b>	<b>863,4</b>	<b>1008,4</b>	<b>801,9</b>	<b>715,7</b>
51 Automobile pentru transportul persoanelor	124,8	134,2	176,1	157,4	180,8	161,7	172,1	160,5
52 Alte echipamente de transport	95,8	129,8	144,2	116,6	135,5	326,8	127,0	102,9
521 Destinate pentru industrie	94,0	125,7	137,7	110,4	127,7	320,0	120,7	98,0
522 Nedestinate pentru industrie	1,9	4,1	6,5	6,2	7,8	6,8	6,3	4,9
53 Subansamble, piese și accesorii	470,1	505,3	597,2	510,8	547,1	519,9	502,7	452,3
<b>6 Bunuri de consum nespecificate în altă parte</b>	<b>801,2</b>	<b>934,3</b>	<b>1059,0</b>	<b>836,3</b>	<b>944,4</b>	<b>951,8</b>	<b>921,6</b>	<b>932,7</b>
61 Durabile	106,3	131,9	159,3	128,8	146,8	132,7	128,3	135,9
62 Semi-durabile	320,6	351,1	401,6	321,4	368,4	361,0	362,5	372,7
63 Nedurabile	374,3	451,3	498,1	386,1	429,2	458,1	430,8	424,1
<b>7 Bunuri necuprinse în altă parte</b>	<b>1,3</b>	<b>4,5</b>	<b>6,1</b>	<b>6,0</b>	<b>4,2</b>	<b>1,0</b>	<b>8,3</b>	<b>1,6</b>

Sept.	Oct.	Noi.	Dec.	2018		CODE BEC	
				Jan. <sup>p)</sup>	in % față de Ianuarie 2017		
<b>5284,2</b>	<b>5724,4</b>	<b>6767,9</b>	<b>5821,9</b>	<b>6684,5</b>	<b>6433,7</b>	<b>6215,1</b>	<b>5982,8</b>
<b>6583,9</b>	<b>7087,3</b>	<b>6908,8</b>	<b>6103,9</b>	<b>6198,4</b>	<b>117,3</b>	<b>TOTAL</b>	
<b>510,7</b>	<b>537,7</b>	<b>561,6</b>	<b>514,2</b>	<b>466,0</b>	<b>115,2</b>	<b>Food and beverages</b>	<b>1</b>
150,1	157,1	181,4	180,2	175,0	109,1	Basic (primary) goods	11
70,9	58,0	63,3	51,1	47,9	99,9	Mainly for industry	111
						Mainly for household	112
79,2	99,0	118,1	129,1	127,1	113,1	consumption	
360,6	380,7	380,2	334,0	291,0	119,2	Processed goods	12
34,6	44,5	32,1	26,2	32,3	133,3	Mainly for industry	121
						Mainly for household	122
325,9	336,1	348,1	307,8	258,8	117,7	consumption	
<b>2130,5</b>	<b>2293,2</b>	<b>2198,7</b>	<b>1781,8</b>	<b>1996,7</b>	<b>120,0</b>	<b>Industrial supplies not elsewhere specified</b>	<b>2</b>
109,6	126,1	129,1	111,8	128,4	121,9	Basic (primary) goods	21
2021,0	2167,1	2069,7	1670,1	1868,4	119,9	Processed goods	22
<b>418,6</b>	<b>444,1</b>	<b>455,2</b>	<b>479,5</b>	<b>497,5</b>	<b>106,0</b>	<b>Fuels and lubricants</b>	<b>3</b>
242,0	284,0	293,6	347,4	364,3	104,6	Basic (primary) goods	31
176,5	161,0	161,6	132,1	133,2	110,0	Processed goods	32
5,0	5,2	3,9	5,1	3,9	92,8	Motor fuels	321
171,5	154,9	157,7	126,9	129,3	110,6	Other fuels	322
<b>1554,3</b>	<b>1700,7</b>	<b>1672,9</b>	<b>1530,5</b>	<b>1474,4</b>	<b>117,7</b>	<b>Capital goods (except transport equipment) and parts and accessories thereof</b>	<b>4</b>
794,3	889,9	912,8	882,2	726,9	119,8	Capital goods (except transport equipment)	41
760,0	810,8	760,1	648,3	747,5	115,6	Parts and accessories	42
<b>891,5</b>	<b>932,4</b>	<b>924,0</b>	<b>848,6</b>	<b>813,6</b>	<b>117,8</b>	<b>Transport equipments and parts and accessories thereof</b>	<b>5</b>
189,0	192,8	209,4	183,4	150,7	120,8	Passengers motor cars	51
165,0	142,6	154,8	159,9	97,9	102,2	Other transport equipment	52
159,9	139,3	150,6	156,1	93,8	99,8	Industrial	521
5,1	3,3	4,1	3,7	4,2	224,0	Non-industrial	522
537,5	597,0	559,8	505,3	564,9	120,2	Parts and accessories	53
<b>1077,0</b>	<b>1176,6</b>	<b>1093,8</b>	<b>910,1</b>	<b>949,5</b>	<b>118,5</b>	<b>Consumer goods not elsewhere specified</b>	<b>6</b>
177,1	233,1	203,7	143,2	127,4	119,9	Durable	61
443,4	461,2	413,3	343,4	382,1	119,2	Semi-durable	62
456,5	482,3	476,8	423,5	440,0	117,5	Non-durable	63
<b>1,3</b>	<b>2,5</b>	<b>2,6</b>	<b>3,2</b>	<b>0,7</b>	<b>52,3</b>	<b>Goods not elsewhere classified</b>	<b>7</b>

## 12.

**IMPORTURILE CIF PE CLASE DE BAZĂ DIN SISTEMUL CONTURILOR NAȚIONALE (SCN)**  
**CIF IMPORTS BY BASIC CLASSES OF THE SYSTEM OF NATIONAL ACCOUNTS (SNA)**

COD SCN	2017 <sup>p)</sup>							
	Jan.	Feb.	March	April	May	June	July	Aug.
<b>TOTAL</b>	<b>5284,2</b>	<b>5724,4</b>	<b>6767,9</b>	<b>5821,9</b>	<b>6684,5</b>	<b>6433,7</b>	<b>6215,1</b>	<b>5982,8</b>
1 Bunuri de capital	700,6	771,8	936,1	812,4	942,9	1170,4	885,5	826,5
2 Bunuri intermediare	3318,1	3509,8	4131,3	3620,3	4173,3	3757,9	3859,5	3666,8
3 Bunuri de consum	1135,3	1300,5	1512,2	1216,9	1377,0	1337,5	1284,7	1321,4
4 Bunuri necuprinse în cele 3 clase	130,3	142,4	188,3	172,3	191,3	167,8	185,4	168,1

Sept.	Oct.	Noi.	Dec.	2018		CODE SNA	
				Jan. <sup>p)</sup>	in % față de Ianuarie 2017		
<b>6583,9</b>	<b>7087,3</b>	<b>6908,8</b>	<b>6103,9</b>	<b>6198,4</b>	<b>117,3</b>	<b>TOTAL</b>	
954,2	1029,2	1063,4	1038,3	820,7	117,1	Capital goods	1
3947,1	4242,5	4065,4	3487,1	3883,0	117,0	Intermediate goods	2
1487,3	1615,1	1564,1	1350,7	1339,5	116,0	Consumer goods	3
195,2	200,5	216,0	227,7	155,3	119,2	Goods not included in the 3 classes	4

<sup>p)</sup> Date provizorii. / Provisional data.

EXPORTURILE FOB CONFORM CLASIFICĂRII PRODUSELOR  
ȘI SERVICIILOR ASOCIATE ACTIVITĂȚILOR (CPSA 2008)  
FOB EXPORTS ACCORDING TO CLASSIFICATION

13. OF PRODUCTS BY ACTIVITIES (CPA 2008)

COD CPSA	2017 <sup>P)</sup>							
	Ian. Jan.	Feb. Feb.	Mart. March	Apr. April	Mai May	Iun. June	Iul. July	Aug. Aug.
<b>TOTAL</b>	<b>4679,0</b>	<b>5070,3</b>	<b>5727,8</b>	<b>4773,5</b>	<b>5578,9</b>	<b>5065,4</b>	<b>5226,3</b>	<b>4921,1</b>
01	218,1	263,9	253,8	220,7	174,2	179,7	476,2	528,2
02		1,2	1,9	2,3	2,2	2,5	2,2	1,6
03		0,1	0,4	0,4	0,2	0,2	0,3	0,6
05		-	-	0,1	0,1	0,1	-	0,1
06		0,3	0,4	0,5	1,0	1,1	1,7	1,6
07		3,6	2,4	5,5	4,0	3,8	2,5	3,7
08		3,4	3,6	3,3	2,7	3,5	2,9	2,0
10		117,1	114,6	157,5	127,1	151,3	140,0	128,5
11		8,0	9,0	12,7	12,2	13,5	14,3	14,9
12		46,3	60,8	58,4	64,2	64,9	60,5	72,8
13		93,3	111,2	124,4	104,0	133,0	116,9	116,4
14		210,6	223,5	247,6	188,8	236,4	246,6	248,0
15		129,6	142,8	145,8	108,3	133,2	136,3	150,0
16								
17		114,6	133,3	163,8	128,5	160,5	135,6	133,1
19		29,6	30,1	34,0	31,1	38,8	35,4	33,7
20		155,0	161,0	129,8	186,9	134,9	133,6	163,3
21		121,8	141,9	190,7	152,2	172,2	141,3	135,0
22		64,8	64,1	72,7	56,6	72,0	63,6	60,6
23		233,0	267,7	309,5	246,9	286,0	274,9	260,2
24		28,7	33,8	37,6	32,9	38,5	33,0	32,3
25		246,1	266,3	310,0	264,0	307,9	284,3	267,5
26		147,4	160,6	197,9	157,7	189,5	188,1	156,5
27		283,6	315,4	353,3	291,1	369,7	329,1	311,9
28		510,9	552,2	629,0	524,1	617,5	558,7	526,4
29		412,3	451,3	540,1	426,2	529,0	464,4	445,4
30		1037,7	1110,6	1283,3	1026,6	1211,3	1152,5	1057,3
31		155,6	134,0	101,3	119,5	206,7	64,8	138,6
32		178,5	188,2	214,7	168,6	185,5	176,5	157,6
35		38,9	44,5	52,1	44,8	53,1	50,1	54,1
		41,5	27,7	30,3	23,3	18,5	16,9	17,8
		47,2	53,0	65,4	57,0	69,7	58,7	58,2

<sup>P)</sup> Date provizorii. / Provisional data.

<sup>v)</sup> Valori sub 0,05. / Values under 0.05.

Sept. Sept.	Oct. Oct.	Noi. Nov.	Dec. Dec.	2018		CODE CPA
				Ian. <sup>P)</sup> Jan. <sup>P)</sup>	in % față de ianuarie 2017 January 2018 in % as against January 2017	
<b>5557,7</b>	<b>5762,6</b>	<b>5785,7</b>	<b>4493,6</b>	<b>5423,5</b>	<b>115,9</b>	<b>TOTAL</b>
441,8	448,9	420,8	283,2	259,6	119,0	Products of agriculture and hunting
2,0	2,3	3,1	2,0	2,1	173,7	Products of forestry and logging
0,2	0,4	0,2	0,3	0,3	218,1	Fish and other fishing products, aquaculture products
0,1	*)	*)	0,1	0,1	-	Coal and lignite
2,5	1,1	1,2	0,8	0,4	103,4	Crude petroleum and natural gas
0,8	2,2	4,4	4,2	5,0	138,9	Metal ores
3,5	3,6	3,9	2,7	3,2	93,4	Other mining and quarrying products
148,2	144,8	174,3	136,1	131,9	112,6	Food products
11,2	11,2	11,2	12,0	10,9	136,5	Beverages
56,8	57,4	68,8	50,9	47,0	101,5	Tobacco products
121,5	131,0	124,0	83,0	118,1	126,6	Textile products
233,4	224,1	225,7	180,0	207,0	98,3	Wearing apparel
152,3	130,1	129,3	90,5	124,5	96,1	Leather and related products
						Wood and products of wood (except furniture): articles of straw and plaiting materials
129,2	144,7	145,6	111,1	135,5	118,2	Paper and paper products
36,3	37,8	37,1	30,6	33,0	111,4	Coke and refined petroleum products
179,3	219,7	221,6	214,4	225,0	145,2	Chemicals and chemical products
153,9	156,7	176,5	143,8	163,9	134,5	Basic pharmaceutical products and pharmaceutical preparations
60,5	61,8	70,6	56,7	65,9	101,7	Rubber and plastic products
287,7	285,4	289,2	203,7	263,3	113,0	Other non metallic mineral products
34,4	35,9	35,2	25,2	34,8	121,5	Basic metals
281,8	288,9	276,6	213,9	320,4	130,2	Fabricated metal products (except machinery and equipment)
196,8	186,1	192,8	142,0	156,5	106,2	Computer, electronic and optical products
342,4	364,8	374,4	292,9	298,5	105,2	Electrical equipment
631,2	657,4	663,5	478,4	654,2	128,1	Machinery and equipment n.e.s.
479,8	502,9	504,6	405,2	471,0	114,2	Motor vehicles, trailers and semi-trailers
1150,1	1192,9	1197,1	980,1	1277,8	123,1	Other transport equipment
83,7	129,2	88,2	79,9	98,0	62,9	Furniture
191,6	193,3	204,8	142,9	186,4	104,4	Other manufactured goods n.e.s.
55,5	58,5	60,3	42,6	44,2	113,9	Electricity, gas, steam and air conditioning
17,9	17,5	17,4	24,9	21,6	51,9	Other products n.e.s.
71,0	71,9	63,4	59,6	63,4	134,5	



IMPORTURILE CIF CONFORM CLASIFICĂRII PRODUSELOR  
ȘI SERVICIILOR ASOCIATE ACTIVITĂȚILOR (CPSA 2008)  
CIF IMPORTS ACCORDING TO CLASSIFICATION

14. OF PRODUCTS BY ACTIVITIES (CPA 2008)

COD CPSA	2017 <sup>P)</sup>							
	Ian. Jan.	Feb. Feb.	Mart. March	Apr. April	Mai May	Iun. June	Iul. July	Aug. Aug.
milioane euro / million euro								
<b>TOTAL</b>	<b>5284,2</b>	<b>5724,4</b>	<b>6767,9</b>	<b>5821,9</b>	<b>6684,5</b>	<b>6433,7</b>	<b>6215,1</b>	<b>5982,8</b>
01	172,0	210,8	261,2	220,2	265,0	150,2	150,1	171,2
02		4,8	7,5	8,5	9,3	7,4	7,4	8,2
03		4,5	4,5	6,2	5,3	5,7	4,3	5,0
05		2,2	5,8	8,6	7,5	7,8	4,5	11,6
06	345,4	221,6	172,6	226,1	177,6	146,2	264,9	237,7
07	17,7	16,0	40,5	23,9	26,3	20,8	13,8	26,2
08	4,7	6,4	7,5	11,9	8,1	7,2	7,3	6,7
10	291,4	322,0	415,1	329,8	385,6	358,0	367,0	373,2
11	15,2	19,3	30,0	29,4	33,1	30,6	34,7	28,9
12	21,7	23,2	33,4	24,0	30,6	25,9	28,6	31,9
13	232,2	248,0	282,4	244,7	300,7	277,6	252,8	188,0
14	110,6	112,5	140,7	109,4	118,1	114,7	119,5	134,9
15	132,8	146,4	169,6	133,7	159,1	151,6	150,7	137,9
16		33,3	40,7	51,4	45,3	55,2	54,8	52,7
17	89,9	89,2	106,8	93,3	112,1	106,3	108,4	102,6
19	108,2	121,0	157,7	135,1	169,8	130,7	139,0	177,4
20	437,9	536,8	635,8	495,4	555,1	540,3	548,3	578,2
21	206,4	213,3	257,2	220,6	260,2	296,9	272,3	250,8
22	255,5	294,7	340,6	284,7	324,2	315,6	317,6	287,3
23	54,6	73,6	93,5	84,4	104,6	99,3	92,8	98,2
24	293,1	332,9	379,8	347,8	433,4	393,0	390,7	350,3
25	241,7	280,0	320,7	276,1	341,4	322,4	307,1	287,9
26	511,2	479,1	603,7	512,0	563,9	567,3	492,3	510,7
27	478,2	517,3	588,0	500,9	579,0	557,1	529,9	526,6
28	479,4	565,3	663,2	595,4	695,0	666,1	655,9	599,4
29	535,0	590,5	714,2	619,7	696,4	637,2	634,8	556,6
30	38,8	47,1	58,5	51,2	47,7	251,9	57,6	38,6
31	40,5	47,1	55,0	47,7	54,4	48,6	48,7	49,1
32	86,7	100,0	115,7	91,6	108,7	103,7	98,8	91,7
35	13,0	19,1	11,0	11,6	20,4	9,8	18,4	28,3
	25,6	32,8	38,8	33,9	38,0	36,3	33,4	32,5

				2018	ianuarie 2018	CODE CPA
Sept. Sept.	Oct. Oct.	Noi. Nov.	Dec. Dec.	ian. <sup>P)</sup> Jan. <sup>P)</sup>	in % față de ianuarie 2017 January 2017 in % as against January 2017	
milioane euro / million euro						
<b>6583,9</b>	<b>7087,3</b>	<b>6908,8</b>	<b>6103,9</b>	<b>6198,4</b>	<b>117,3</b>	<b>TOTAL</b>
151,0	157,1	184,4	178,5	183,9	106,9	Products of agriculture and hunting
9,2	9,8	10,6	14,1	7,2	149,5	Products of forestry and logging
5,1	5,4	5,3	7,0	5,2	115,3	Fish and other fishing
8,4	8,3	8,8	2,5	6,8	314,0	Coal and lignite
232,2	274,4	283,4	343,8	355,9	103,1	Crude petroleum and natural gas
18,8	22,8	23,2	15,3	22,9	129,5	Metal ores
6,7	11,6	7,7	7,1	7,0	149,7	Other mining and quarrying products
393,7	427,1	426,3	395,9	339,8	116,6	Food products
30,6	27,1	32,7	27,9	19,1	126,1	Beverages
27,9	37,2	35,8	32,7	34,7	159,7	Tobacco products
253,4	281,6	269,9	207,6	244,5	105,3	Textile products
159,2	160,4	146,9	128,1	134,1	121,2	Wearing apparel
166,7	167,1	145,5	120,8	145,2	109,3	Leather and related products
						Wood and products of wood (except furniture); articles of straw and plaiting materials
55,5	55,5	54,7	41,8	43,9	132,0	Paper and paper products
111,5	117,2	111,6	101,4	102,2	113,7	Coke and refined petroleum
169,4	152,5	156,0	126,5	124,5	115,1	products
548,7	555,7	548,6	464,9	535,7	122,3	Chemicals and chemical products
263,4	276,5	270,5	245,1	212,5	103,0	Basic pharmaceutical products and pharmaceutical preparations
327,0	347,9	330,0	257,4	305,2	119,4	Rubber and plastic products
99,6	97,3	92,2	68,6	78,0	142,8	Other non metallic mineral products
404,6	447,3	415,7	315,0	368,0	125,5	Basic metals
						Fabricated metal products (except machinery and equipment)
317,0	337,7	339,3	312,2	297,1	122,9	Computer, electronic and optical products
594,0	719,2	687,9	573,6	580,2	113,5	Electrical equipment
596,6	669,7	627,3	509,5	580,3	121,4	Machinery and equipment n.e.s.
652,4	665,7	651,6	662,7	587,4	122,5	Motor vehicles, trailers and semi-trailers
672,0	743,1	715,6	651,4	632,2	118,2	Other transport equipment
84,7	48,8	70,6	74,2	40,9	105,5	Furniture
52,2	62,3	63,7	59,3	53,2	131,5	Other manufactured goods n.e.s.
112,1	138,7	138,8	119,9	100,4	115,7	Electricity, gas, steam and air conditioning
17,0	19,4	17,1	7,0	10,5	80,4	Other products n.e.s.
43,0	42,6	37,2	32,2	39,9	156,1	

<sup>P)</sup> Date provizorii. / Provisional data.

15. EXPORTURILE FOB PE SECȚIUNI ȘI CAPITOLE ALE NOMENCLATORULUI COMBINAT (N.C.)  
 15. FOB EXPORTS BY SECTIONS AND CHAPTERS OF THE COMBINED NOMENCLATURE (C.N.)

COD NC	2017 <sup>p)</sup>							
	ian. Jan.	Feb. Feb.	Mart. March	Apr. April	Mai May	Iun. June	Iul. July	Aug. Aug.
milioane euro / million euro								
<b>TOTAL</b>	4679,0	5070,3	5727,8	4773,5	5578,9	5065,4	5226,3	4921,1
<b>I Animale vii și produse animale</b>	48,9	57,4	81,0	85,0	102,8	92,3	78,8	95,3
1 Animale vii	17,3	22,6	33,9	40,3	52,3	44,1	32,6	50,7
2 Carne și organe comestibile	17,7	18,8	26,1	25,4	26,7	25,2	23,9	22,8
3 Pește și crustacee, moluște și alte nevertebrate acvatice	0,9	1,0	0,9	1,2	1,8	1,7	1,6	2,6
4 Lapte și produse lactate; ouă; miere; produse comestibile de origine animală nespecificate în altă parte	11,3	13,1	16,5	15,4	18,5	17,8	17,7	16,6
5 Alte produse de origine animală	1,7	2,0	3,6	2,8	3,4	3,4	3,0	2,6
<b>II Produse vegetale</b>	203,4	242,1	222,6	182,7	122,7	136,4	446,0	479,9
6 Plante vii și produse de floricultură	0,6	0,4	0,3	0,3	0,3	0,1	0,2	0,2
7 Legume, plante, rădăcini și tuberculi, alimentare	2,2	2,1	2,1	1,9	3,9	6,4	39,9	27,4
8 Fructe comestibile	3,4	2,9	4,9	3,3	3,4	4,9	7,5	6,5
9 Cafea, ceai, mate și condimente	2,0	1,9	2,5	2,2	2,5	1,8	1,9	1,9
10 Cereale	143,6	170,3	165,8	127,1	90,1	95,5	201,8	255,5
11 Produse ale industriei morăritului; malt; amidon	1,1	1,2	2,0	3,1	1,8	1,0	1,6	1,0
12 Semințe și fructe oleaginoase; plante industriale sau medicinale; paie și furaje	50,5	63,2	44,8	44,6	20,4	26,5	193,0	187,1
13 Gume, rășini și alte seve și extracte vegetale	0,1	0,1	0,1	0,1	0,1	*)	*)	0,1
14 Materiale pentru împletit și alte produse de origine vegetală, necuprinse în altă parte	*)	*)	0,1	0,2	0,1	0,2	0,2	0,2
<b>III Grăsimi și uleiuri animale sau vegetale</b>	18,7	11,6	21,6	10,1	17,8	16,8	13,3	15,6
15 Grăsimi și uleiuri animale sau vegetale	18,7	11,6	21,6	10,1	17,8	16,8	13,3	15,6
<b>IV Produse alimentare, băuturi și tutun</b>	115,2	133,6	152,9	142,7	156,3	144,6	151,2	146,8
16 Preparate din carne și pește	10,3	11,6	13,8	11,4	13,0	10,8	10,4	11,0
17 Zaharuri și produse zaharoase	3,1	3,4	3,6	3,2	6,1	8,2	4,1	4,0
18 Cacao și preparate din cacao	5,7	7,3	7,9	4,8	5,5	4,8	4,3	5,8
19 Preparate pe bază de cereale, de făină, de amidon; produse de patiserie	11,3	13,1	17,8	13,9	15,6	13,7	11,8	12,9
20 Preparate din legume, fructe sau din alte părți de plante	4,0	4,1	6,2	5,3	5,7	5,7	5,1	4,8
21 Preparate alimentare diverse	13,1	14,2	19,0	12,8	18,6	14,3	14,5	14,0
22 Băuturi alcoolice și nealcoolice; oțet	6,7	8,5	10,9	10,0	13,8	13,2	14,1	12,9
23 Reșiduri și deșeurile ale industriei alimentare; nutrețuri pentru animale	14,6	9,5	14,9	16,9	12,5	13,4	14,0	18,1
24 Tutun și înlocuitori de tutun prelucrați	46,3	62,0	58,8	64,4	65,5	60,5	72,9	63,2
<b>V Produse minerale</b>	205,8	196,2	172,1	219,9	166,2	159,0	191,8	200,6
25 Sare; sulf; pietre; ipsos, var și ciment	4,1	3,9	4,7	3,1	4,5	3,4	2,4	3,9
26 Minerale, zgură și cenușă	3,9	2,9	5,8	4,3	4,2	3,3	4,5	2,4
27 Combustibili și uleiuri minerale; materiale bituminosae; ceruri minerale	197,8	189,3	161,6	212,5	157,5	152,2	184,8	194,2

<sup>p)</sup> Date provizorii. / Provisional data.

<sup>\*)</sup> Valori sub 0,05. / Values under 0.05.

Sept. Sept.	Oct. Oct.	Noi. Nov.	Dec. Dec.	2018		CODE CN
				ian. <sup>p)</sup> Jan. <sup>p)</sup>	ianuarie 2018 in % față de ianuarie 2017 January 2018 in % as against January 2017	
milioane euro / million euro						
5557,7	5762,6	5785,7	4493,6	5423,5	115,9	<b>TOTAL</b>
78,7	76,0	80,5	67,2	62,9	128,7	<b>Live animals and animal products</b> I
33,9	32,8	34,0	28,0	21,5	124,2	Live animals 1
22,5	22,4	25,9	23,6	21,8	123,2	Meat and edible offal 2
					135,6	Fish and crustaceans, molluscs and other aquatic invertebrates 3
	2,1	2,0	1,9	1,0	136,6	Milk and dairy products; eggs; honey; edible animal products n.e.s. 4
	17,3	15,9	16,0	12,8	141,9	Other products of animal origin 5
	2,9	2,9	2,8	1,9	138,9	
408,3	418,5	391,9	258,9	237,7	116,9	<b>Vegetable products</b> II
0,1	0,1	0,5	0,1	0,5	84,7	Live plants, flower products 6
					183,1	Edible vegetables, roots and tubers 7
	19,2	21,4	10,2	4,0	89,3	Edible fruits 8
	8,4	8,1	7,4	4,3	93,9	Coffee, tea, mate and spices 9
	3,0	2,5	2,0	1,5	110,4	Cereals 10
	188,5	213,1	204,7	134,8	110,4	Products of the milling industry; malt; starch 11
	1,2	1,2	1,5	0,9	94,8	Seeds and fruits; industrial and medicinal plants; straw and fodder 12
	187,7	171,9	165,3	113,1	136,2	Lac; gums, resins and other vegetable saps and extracts 13
	0,2	0,1	0,1	0,1	98,4	Vegetable plaiting materials; vegetable products not elsewhere specified 14
	0,2	0,2	*)	*)	96,4	
21,1	12,2	32,1	20,4	13,9	74,6	<b>Animal or vegetable fats and oils</b> III
21,1	12,2	32,1	20,4	13,9	74,6	Animal or vegetable fats and oils 15
146,8	152,4	168,1	135,1	132,1	114,7	<b>Prepared foodstuffs, beverages and tobacco</b> IV
13,2	14,3	14,9	11,6	12,5	121,5	Preparation of meat and fish 16
4,6	4,7	5,5	4,2	3,8	122,5	Sugar and sugar confectionery 17
9,6	11,6	9,3	7,9	6,9	122,7	Cocoa and cocoa preparations 18
					121,5	Preparations of cereals, flour, starch, milk; pastry products 19
	14,8	16,6	17,2	13,8	121,5	Preparations of vegetables, fruit or other parts of plants 20
	6,8	6,4	7,4	5,1	149,6	Miscellaneous edible preparations 21
	13,7	14,6	18,7	14,3	98,1	Alcoholic and non-alcoholic beverages; vinegar 22
	10,4	11,3	10,6	11,1	140,2	Residues and waste from the food industry; animal fodder 23
	15,8	14,1	15,6	16,0	132,9	Tobacco and manufactured tobacco substitutes 24
	57,9	58,8	69,0	51,1	102,4	
208,0	246,9	252,9	251,4	258,2	125,5	<b>Mineral products</b> V
	4,7	4,9	4,1	3,9	83,4	Salt; sulphur, stone; plaster; lime and cement 25
	1,2	3,6	4,8	5,0	136,4	Ores, slag and ash 26
					126,1	Mineral fuels and oils; bituminous substances; mineral waxes 27

EXPORTURILE FOB PE SECȚIUNI ȘI CAPITOLE ALE NOMENCLATORULUI

COMBINAT (N.C.) - continuare

15. FOB EXPORTS BY SECTIONS AND CHAPTERS OF THE COMBINED  
NOMENCLATURE (C.N.) - continued

COD NC	2017 <sup>p)</sup>								
	Jan.	Feb.	Mart.	Apr.	Mai	Iun.	Iul.	Aug.	
milioane euro / million euro									
<b>VI</b>	<b>Produse chimice</b>	<b>148,1</b>	<b>166,8</b>	<b>217,4</b>	<b>166,9</b>	<b>194,5</b>	<b>161,8</b>	<b>151,8</b>	<b>172,3</b>
28	Produse chimice anorganice	18,6	19,0	20,1	17,7	22,8	18,1	17,5	17,0
29	Produse chimice organice	10,5	15,0	9,3	13,1	15,1	11,6	7,3	12,9
30	Produse farmaceutice	62,7	63,0	70,4	54,8	69,8	62,2	58,9	65,6
31	Îngrășăminte	5,2	6,9	15,8	11,0	12,8	11,0	2,6	13,0
32	Extrakte tanante sau colorante; tanini și derivații lor; coloranți, pigmenți și alte materiale colorante; culori și vopsele; chit și masticiuri; cerneluri	4,6	5,2	7,7	6,4	8,0	7,9	7,6	7,2
33	Uleiuri esențiale și rezinoide; produse de parfumerie sau de toaletă și preparate cosmetice	20,5	26,4	35,5	26,8	31,2	25,8	30,0	29,6
34	Săpunuri; preparate pentru spălat și lubrifiante, ceară dentară, paste de modelat	12,7	12,3	14,8	13,1	13,8	13,8	13,8	14,3
35	Substanțe albuminoide; produse pe bază de amidon; cleiuri; enzime	1,6	1,7	1,7	1,6	1,9	1,5	1,7	1,6
36	Pulberi și explozivi, articole de pirotehnie; chibrituri; aliaje piroferice; materiale inflamabile	0,3	0,2	0,4	0,4	0,4	0,4	0,7	0,3
37	Produse fotografice sau cinematografice	0,5	0,4	0,4	0,4	0,4	0,3	0,5	0,6
38	Produse diverse ale industriei chimice	11,0	16,9	41,2	21,6	18,2	9,1	11,1	10,2
<b>VII</b>	<b>Materiale plastice, cauciuc și articole din acestea</b>	<b>260,2</b>	<b>297,5</b>	<b>341,5</b>	<b>277,0</b>	<b>320,0</b>	<b>305,8</b>	<b>291,1</b>	<b>289,8</b>
39	Materiale plastice și articole din materiale plastice	97,5	109,4	127,6	109,9	132,6	124,9	120,8	104,6
40	Cauciuc și articole din cauciuc	162,7	188,1	213,9	167,1	187,4	180,9	170,4	185,3
<b>VIII</b>	<b>Piei crude, piei tăbăcite, blănuri și produse din acestea</b>	<b>31,6</b>	<b>32,4</b>	<b>37,4</b>	<b>31,6</b>	<b>39,7</b>	<b>41,1</b>	<b>39,0</b>	<b>24,3</b>
41	Piei brute și piei tăbăcite	7,8	8,9	10,9	9,0	11,6	9,6	9,7	5,0
42	Obiecte din piele	23,7	23,4	26,4	22,5	27,8	31,3	29,2	19,0
43	Blănuri și articole din blănuri; blănuri artificiale	0,1	*)	0,1	0,1	0,3	0,2	0,1	0,3
<b>IX</b>	<b>Produse din lemn, exclusiv mobilier</b>	<b>116,8</b>	<b>135,4</b>	<b>166,5</b>	<b>131,1</b>	<b>163,4</b>	<b>138,0</b>	<b>135,6</b>	<b>127,4</b>
44	Lemn, cărbune de lemn și articole din lemn	116,8	135,4	166,5	131,0	163,3	138,0	135,6	127,3
45	Plută și articole din plută	*)	*)	*)	*)	*)	*)	*)	*)
46	Produse din împletituri de fibre vegetale sau de nuiele	*)	*)	*)	*)	*)	*)	*)	*)
<b>X</b>	<b>Pastă de lemn, hârtie, carton și articole din acestea</b>	<b>35,7</b>	<b>37,4</b>	<b>42,7</b>	<b>37,1</b>	<b>46,6</b>	<b>41,5</b>	<b>39,7</b>	<b>39,8</b>
47	Pastă din lemn; deșeuri de hârtie	2,3	2,7	3,7	2,8	3,2	2,5	2,3	2,2
48	Hârtie și carton; articole din hârtie și carton	26,4	27,0	30,9	28,2	35,0	32,3	30,6	29,8
49	Cărți, ziare și alte produse imprimate	6,9	7,6	8,0	6,1	8,4	6,6	6,8	7,8

<sup>p)</sup> Date provizorii. / Provisional data.

<sup>\*)</sup> Valori sub 0,05. / Values under 0,05.

Sept.	Oct.	Noi.	Dec.	2018	ianuarie 2018	CODE CN
				Jan. <sup>p)</sup>	in % față de ianuarie 2017 January 2018 in % as against January 2017	
milioane euro / million euro						
<b>167,6</b>	<b>175,3</b>	<b>194,6</b>	<b>160,5</b>	<b>175,1</b>	<b>118,2</b>	<b>Chemical products</b>
19,1	22,3	20,6	20,5	21,4	115,1	Inorganic chemicals
13,6	13,0	18,9	19,4	18,0	172,3	Organic chemicals
59,0	60,6	69,3	54,9	63,9	101,9	Pharmaceutical products
11,0	7,4	11,5	7,4	5,8	112,7	Fertilizers
						Tanning or dyeing extracts; tannins and their derivatives; dyes, pigments and other dyestuff, paints and varnishes; putty and mastics; inks
8,3	7,7	7,7	6,6	5,1	112,1	Essentials oils and resinoids; perfumery, cosmetic or toilet preparations
29,9	35,3	31,7	27,3	30,3	147,8	Soap; washing and lubricating preparations, dental wax, modeling pastes
13,4	14,0	16,6	10,6	13,2	104,1	Albuminoidal substances; modified starch; glues; enzymes
1,4	1,6	1,7	1,3	1,7	104,3	Explosives; pyrotechnic products; matches; pyrophoric alloys; certain combustible preparation
0,3	0,2	0,3	0,3	0,3	106,8	Photographic or cinematographic goods
0,6	0,6	0,3	0,3	0,3	57,6	Miscellaneous chemical products
11,0	12,6	15,9	12,0	15,1	136,4	
<b>322,3</b>	<b>320,7</b>	<b>325,2</b>	<b>232,1</b>	<b>305,6</b>	<b>117,4</b>	<b>Plastics, rubber and articles thereof</b>
126,2	126,5	132,6	99,9	126,3	129,6	Plastics and articles thereof
196,1	194,2	192,6	132,1	179,3	110,2	Rubber and articles thereof
<b>40,4</b>	<b>35,2</b>	<b>36,8</b>	<b>24,7</b>	<b>32,4</b>	<b>102,6</b>	<b>Raw hides and skins, leather, furskins and articles thereof</b>
9,4	8,4	8,4	6,0	8,9	113,5	Raw hides and skins and leather
30,9	26,7	28,3	18,6	23,5	98,8	Leather goods
						Furskins and artificial fur; manufactures thereof
0,1	0,1	0,2	0,1	0,1	184,8	
<b>131,8</b>	<b>147,3</b>	<b>148,7</b>	<b>112,8</b>	<b>138,1</b>	<b>118,2</b>	<b>Wood and articles of wood, excluding furniture</b>
131,8	147,2	148,6	112,7	138,1	118,2	Wood, charcoal and articles of wood
*)	*)	*)	*)	*)	130,0	Cork and articles of cork
						Manufactures of straw, of esparto or of other plaiting materials, basketware and wickerwork
*)	*)	*)	*)	*)	167,7	
<b>43,9</b>	<b>44,2</b>	<b>44,7</b>	<b>35,6</b>	<b>37,9</b>	<b>106,2</b>	<b>Pulp of wood, paper, paperboard and articles thereof</b>
2,0	2,8	1,8	1,6	2,1	88,4	Pulp of wood; waste of paper
33,2	34,2	34,2	27,2	29,6	112,1	Paper and paperboard; articles of paper and paperboard
8,8	7,2	8,6	6,7	6,2	89,8	Printed books, newspapers and other products of the printing industry

**EXPORTURILE FOB PE SECȚIUNI ȘI CAPITOLE ALE NOMENCLATORULUI**
**COMBINAT (N.C.) - continuare**
**FOB EXPORTS BY SECTIONS AND CHAPTERS OF THE COMBINED**
**15. NOMENCLATURE (C.N.) - continued**

COD NC	2017 <sup>p)</sup>							
	ian. Jan.	Feb. Feb.	Mart. March	Apr. April	Mai May	Iun. June	Iul. July	Aug. Aug.
<b>milioane euro / million euro</b>								
<b>XI</b>	<b>Materiale textile și articole din acestea</b>							
50	308,6	337,9	376,9	297,6	374,0	367,1	367,5	278,7
51	7,5	7,1	8,3	6,3	7,8	7,5	7,1	3,5
52	10,6	13,1	15,7	14,1	18,8	15,4	17,5	6,9
53	5,1	5,9	7,1	4,8	5,8	6,4	4,9	3,4
54	0,3	0,3	0,3	0,1	0,2	0,2	0,2	0,2
55	12,2	13,4	14,8	13,2	14,7	13,1	12,8	9,0
56	15,4	17,1	19,8	16,1	23,2	19,7	18,5	11,8
57	5,7	5,7	5,5	4,7	6,7	5,6	5,4	4,3
58	1,1	1,6	1,4	1,0	1,3	1,3	1,1	1,1
59	5,9	5,9	7,1	5,4	6,5	6,1	5,2	4,1
60	7,2	7,9	10,1	7,9	10,3	8,9	8,5	6,1
61	1,7	2,6	2,3	2,3	3,1	2,7	2,3	2,0
62	49,1	52,3	60,1	49,5	61,6	66,2	65,2	49,9
63	157,2	167,0	182,7	134,8	169,0	174,3	177,3	143,2
	29,6	37,9	41,7	37,3	45,0	39,6	41,4	33,3
<b>XII</b>	<b>Încălțăminte, pălării, umbrele și articole similare</b>							
64	112,7	127,8	128,7	96,9	119,8	118,4	135,1	93,6
65	111,2	125,4	126,6	95,5	116,3	116,1	133,7	91,2
66	1,3	2,1	1,7	1,0	2,7	1,8	0,9	1,9
67	0,1	0,1	0,2	0,2	0,3	0,2	0,2	0,2
	0,2	0,1	0,2	0,3	0,5	0,3	0,3	0,3
<b>XIII</b>	<b>Articole din piatră, ipsos, ciment, ceramică, sticlă și din materiale similare</b>							
68	26,7	32,0	36,4	31,5	36,9	31,3	30,7	27,9
69	3,2	4,6	6,6	5,9	6,7	6,7	6,4	4,6
70	11,9	13,3	13,4	12,0	13,3	11,5	11,3	9,6
	11,5	14,1	16,4	13,6	16,8	13,1	13,1	13,6

<sup>p)</sup> Date provizorii. / Provisional data.

<sup>v)</sup> Valori sub 0,05. / Values under 0.05.

Sept. Sept.	Oct. Oct.	Noi. Nov.	Dec. Dec.	2018	ianuarie 2018	CODE CN
				ian. <sup>p)</sup> Jan. <sup>p)</sup>	în % față de ianuarie 2017 January 2018 in % as against January 2017	
<b>milioane euro / million euro</b>						
<b>357,0</b>	<b>359,3</b>	<b>352,1</b>	<b>266,0</b>	<b>329,7</b>	<b>106,8</b>	<b>Textiles and textile articles</b>
7,1	8,4	7,9	6,3	7,3	98,2	Silk
13,4	15,0	16,8	10,1	13,9	131,2	Wool, fine or coarse animal hair; horsehair
5,5	5,4	5,5	4,6	4,9	94,6	yarn and woven fabric
0,5	0,8	0,4	0,3	0,4	121,4	Cotton
13,7	13,9	14,7	9,2	13,4	110,0	Other vegetable textile fibres; paper yarn
19,4	21,4	20,8	13,3	16,3	105,8	and woven fabric of paper yarn
6,3	5,7	6,2	4,5	5,3	94,2	Man-made filaments
1,9	1,6	1,9	1,5	1,8	166,4	Man-made staple fibres
6,1	6,0	6,5	3,7	6,1	102,2	Wadding, felt, special yarns; twine, cords,
8,4	9,5	9,9	6,7	11,2	154,9	ropes, articles thereof
3,1	3,3	2,5	1,6	2,4	141,3	Carpets and other textile floor
57,1	58,1	56,9	42,1	48,7	99,2	coverings
170,9	160,8	162,8	133,8	153,9	97,9	Special woven fabrics; tufted
43,7	49,3	39,4	28,2	44,0	148,9	textile fabrics; lace,
<b>134,9</b>	<b>116,6</b>	<b>115,8</b>	<b>79,5</b>	<b>107,9</b>	<b>95,7</b>	<b>Footwear, headgear, umbrellas and similar articles</b>
132,1	113,5	112,6	77,7	106,2	95,5	Footwear and parts thereof
2,1	2,4	2,7	1,5	1,4	104,1	Headgear and
0,2	0,2	0,2	0,2	0,1	211,1	parts thereof
0,4	0,4	0,4	0,1	0,2	101,4	Umbrellas, sun umbrellas, walking sticks,
						seat-sticks, whips, riding crops and
						parts thereof
						Prepared feathers and down and
						articles made of feathers
						or of down; artificial hair flowers;
						articles of human hair
<b>32,4</b>	<b>33,4</b>	<b>33,3</b>	<b>23,7</b>	<b>32,9</b>	<b>123,4</b>	<b>Articles of stone, plaster, cement, ceramic, glass and similar materials</b>
5,7	6,5	6,0	4,3	5,4	168,5	Articles of stone, plaster, cement,
12,2	11,6	12,3	8,2	12,9	108,6	asbestos, mica and similar materials
14,5	15,2	15,0	11,3	14,5	126,1	Ceramic products
						Glass and glassware

EXPORTURILE FOB PE SECȚIUNI ȘI CAPITOLE ALE NOMENCLATORULUI  
COMBINAT (N.C.) - continuare

FOB EXPORTS BY SECTIONS AND CHAPTERS OF THE COMBINED

15. NOMENCLATURE (C.N.) - continued

COD NC	2017 <sup>(p)</sup>							
	ian. Jan.	Feb. Feb.	Mart. March	Apr. April	Mai May	Iun. June	Iul. July	Aug. Aug.
milioane euro / million euro								
<b>XV</b>	<b>Metale comune și articole din acestea</b>							
72	389,1	425,9	506,1	423,5	508,1	460,2	432,3	388,9
73	115,7	135,1	170,5	144,0	167,0	149,8	142,6	116,1
74	125,6	141,1	167,7	129,2	164,8	149,7	143,1	128,9
75	13,2	13,2	14,5	14,9	15,3	14,7	14,5	13,6
76	0,1	0,2	0,1	0,2	0,3	0,2	0,8	0,3
77	84,2	82,2	92,9	81,6	95,3	87,2	80,5	77,0
78	4,5	3,7	3,4	3,7	4,5	4,8	5,3	3,5
79	0,3	0,2	0,3	0,2	0,2	0,2	0,4	0,2
80	0,2	0,5	0,5	0,4	0,4	0,4	0,3	0,2
81	2,3	2,2	2,5	2,2	2,7	2,3	2,1	1,7
82								
83	5,9	7,3	8,2	8,5	8,6	7,7	7,1	6,9
	37,1	40,1	45,7	38,7	49,1	43,1	35,6	40,4
<b>XVI</b>	<b>Mașini și aparate, echipamente electrice, aparate de înregistrat sau de reproduc sunetul și imaginile</b>							
84	1350,4	1460,2	1669,1	1365,2	1631,1	1465,4	1368,4	1313,3
85	511,5	560,1	661,9	523,8	639,9	577,8	545,2	486,7
	838,9	900,2	1007,1	841,4	991,2	887,6	823,2	826,6
<b>XVII</b>	<b>Mijloace și materiale de transport</b>							
86	915,2	958,7	1060,3	885,0	1106,9	931,8	952,2	830,8
87	13,2	12,7	10,0	14,7	7,4	8,0	5,5	9,9
88	783,9	857,0	1000,8	794,4	937,2	897,0	845,9	683,0
89	20,8	21,5	25,1	20,0	21,6	20,5	20,6	25,7
	97,3	67,5	24,4	55,9	140,6	6,3	80,2	112,2
<b>XVIII</b>	<b>Instrumente și aparate optice, fotografice, cinematografice, medico-chirurgicale și similare; ceasuri; instrumente muzicale; părți și accesorii ale acestora</b>							
90	145,5	156,6	189,7	150,8	208,2	184,6	173,5	170,5
91	144,0	153,3	186,6	148,4	205,0	182,6	171,4	169,1
92	0,7	2,1	1,5	1,4	1,9	1,0	0,8	0,8
	0,8	1,2	1,6	1,0	1,2	1,1	1,3	0,6
<b>XX</b>	<b>Mărfuri și produse diverse</b>							
94	210,1	225,5	257,1	204,6	226,2	214,9	196,9	197,3
95	195,2	208,5	237,2	186,8	206,9	195,6	176,4	179,0
96	8,3	9,5	11,6	10,5	10,9	12,0	13,1	11,2
	6,6	7,6	8,2	7,3	8,4	7,3	7,4	7,0
<b>XXII</b>	<b>Bunuri necuprinse în alte secțiuni din Nomenclatorul Combinat</b>							
	36,3	35,5	47,7	34,2	37,8	54,5	31,3	28,2

<sup>(p)</sup> Date provizorii. / Provisional data.

<sup>(\*)</sup> Valori sub 0,05. / Values under 0.05.

				2018	ianuarie 2018	CODE CN
Sept. Sept.	Oct. Oct.	Noi. Nov.	Dec. Dec.	ian. <sup>(p)</sup> Jan. <sup>(p)</sup>	în % față de ianuarie 2017 January 2017 in % as against January 2017	
milioane euro / million euro						
471,1	489,6	471,4	362,4	492,1	126,5	<b>Base metals and articles of base metal</b>
152,5	155,2	133,3	118,7	178,5	154,3	Pig-iron, iron and steel
152,9	157,3	161,5	118,5	143,6	114,4	Products of pig-iron, iron and steel
16,7	19,9	16,6	14,5	15,6	117,9	Copper and articles thereof
0,9	0,5	1,1	0,8	0,4	399,4	Nickel and articles thereof
87,7	92,7	95,6	60,9	95,4	113,3	Aluminium and articles thereof
3,4	3,8	3,1	3,2	2,4	53,2	Lead and articles thereof
0,3	0,3	0,8	0,6	0,6	202,3	Zinc and articles thereof
0,3	0,3	0,1	0,1	0,3	165,7	Tin and articles thereof
2,2	2,2	2,8	2,5	1,9	85,3	Other base metals; cermets
7,5	7,6	8,2	6,9	8,1	135,6	Tools and implements, cutlery of base metal
46,8	49,5	48,2	35,6	45,2	121,8	Miscellaneous articles of base metal
milioane euro / million euro						
1595,6	1665,5	1677,9	1250,4	1556,0	115,2	<b>Machinery and mechanical appliances; electrical equipment; sound and image recorders and reproducers</b>
601,6	633,7	631,8	503,9	573,4	112,1	Boilers, turbines, engines, mechanical apparatus and devices, parts thereof
994,1	1031,8	1046,1	746,4	982,6	117,1	Machinery and mechanical appliances and electrical equipment; sound and television image recorders and reproducers
milioane euro / million euro						
907,8	983,6	948,0	834,3	1082,7	118,3	<b>Vehicles and associated transport equipment</b>
8,3	5,9	13,0	11,8	11,2	84,9	Railway or tramway locomotives and rolling-stock
851,4	884,2	886,6	773,3	1011,5	129,0	Vehicles, tractors and other ground vehicles
22,2	26,7	26,6	20,0	22,0	105,9	Aircrafts, spacecrafts
26,0	66,8	21,8	29,2	38,1	39,1	Ships, boats and floating structures
milioane euro / million euro						
196,2	209,5	213,1	166,3	169,5	116,5	<b>Optical, photographic, cinematographic, medical or surgical instruments and apparatus and similar; clocks and watches; musical instruments; parts and accessories thereof</b>
194,3	207,4	211,1	164,0	167,8	116,5	Optical, photographic, cinematographic, medical or surgical instruments and apparatus and similar
0,7	0,9	0,6	1,2	0,9	130,5	Clocks and watches
1,2	1,2	1,4	1,1	0,8	97,4	Musical instruments; parts and accessories thereof
milioane euro / million euro						
236,5	242,4	253,7	178,1	226,4	107,7	<b>Miscellaneous manufactured articles</b>
						Furniture; lighting fittings and other similar articles; prefabricated buildings
214,5	217,3	229,2	160,0	206,6	105,8	Toys, games, sport or entertainment articles
14,6	17,7	16,9	11,6	12,3	148,5	Miscellaneous manufactured articles
7,4	7,4	7,6	6,4	7,5	113,6	Miscellaneous manufactured articles
milioane euro / million euro						
57,3	34,1	44,8	34,5	32,3	88,8	<b>Goods non-included in Combined Nomenclature other sections</b>

## 16.

## IMPORTURILE CIF PE SECȚIUNI ȘI CAPITOLE ALE NOMENCLATORULUI COMBINAT (N.C.)

## CIF IMPORTS BY SECTIONS AND CHAPTERS OF THE COMBINED NOMENCLATURE (C.N.)

COD NC	2017 <sup>P)</sup>							
	ian. Jan.	Feb. Feb.	Mart. March	Apr. April	Mai May	Iun. June	Iul. July	Aug. Aug.
<b>TOTAL</b>	<b>5284,2</b>	<b>5724,4</b>	<b>6767,9</b>	<b>5821,9</b>	<b>6684,5</b>	<b>6433,7</b>	<b>6215,1</b>	<b>5982,8</b>
<b>I Animale vii și produse animale</b>	<b>104,6</b>	<b>117,2</b>	<b>138,0</b>	<b>119,5</b>	<b>148,3</b>	<b>140,6</b>	<b>136,4</b>	<b>155,8</b>
1 Animale vii	10,8	11,3	16,9	14,9	20,3	16,8	15,2	18,0
2 Carne și organe comestibile	36,8	46,6	52,0	54,2	68,3	65,1	66,1	76,9
3 Pește și crustacee, moluște și alte nevertebrate acvatice	12,8	15,2	19,4	13,9	16,9	16,0	14,8	15,8
4 Lapte și produse lactate; ouă; miere; produse comestibile de origine animală nespecificate în altă parte	39,7	40,2	44,2	33,4	37,7	38,1	35,6	40,8
5 Alte produse de origine animală	4,4	3,8	5,5	3,2	5,1	4,7	4,6	4,4
<b>II Produse vegetale</b>	<b>181,1</b>	<b>219,9</b>	<b>271,6</b>	<b>223,7</b>	<b>267,0</b>	<b>155,9</b>	<b>158,8</b>	<b>170,9</b>
6 Plante vii și produse de floricultură	7,0	16,0	20,0	14,7	11,2	7,9	5,4	8,2
7 Legume, plante, rădăcini și tuberculi, alimentare	37,1	47,8	65,0	53,4	45,8	22,1	16,9	14,1
8 Fructe comestibile	55,9	48,3	56,9	51,1	68,6	53,2	41,8	45,0
9 Cafea, ceai, mate și condimente	19,0	18,6	21,6	19,0	19,2	21,1	20,5	19,9
10 Cereale	18,3	43,8	59,4	52,7	54,9	22,3	33,7	45,9
11 Produse ale industriei morăritului; malț; amidon	5,7	7,4	9,9	9,2	10,2	10,5	10,0	8,4
12 Seminte și fructe oleaginoase; plante industriale sau medicinale; paie și furaje	35,3	35,0	36,1	20,0	53,5	16,8	28,0	27,4
13 Gume, rășini și alte seve și extracte vegetale	2,8	2,9	2,5	3,4	3,3	2,0	2,4	1,9
14 Materiale pentru împletit și alte produse de origine vegetală, necuprinse în altă parte	*)	0,1	0,2	0,2	0,2	0,1	*)	0,1
<b>III Grăsimi și uleiuri animale sau vegetale</b>	<b>12,9</b>	<b>13,3</b>	<b>20,1</b>	<b>13,9</b>	<b>17,9</b>	<b>16,3</b>	<b>13,2</b>	<b>14,6</b>
15 Grăsimi și uleiuri animale sau vegetale	12,9	13,3	20,1	13,9	17,9	16,3	13,2	14,6
<b>IV Produse alimentare, băuturi și tutun</b>	<b>199,6</b>	<b>220,6</b>	<b>306,4</b>	<b>237,6</b>	<b>273,4</b>	<b>247,4</b>	<b>266,3</b>	<b>260,2</b>
16 Preparate din carne și pește	11,7	13,5	15,3	13,3	15,4	17,2	16,2	17,4
17 Zaharuri și produse zaharoase	17,3	14,8	43,0	29,7	29,7	13,1	37,6	18,0
18 Cacao și preparate din cacao	19,6	23,0	25,1	16,2	15,6	15,3	15,1	24,0
19 Preparate pe bază de cereale, de făină, de amidon; produse de patiserie	29,6	33,2	41,5	32,1	35,9	36,1	33,2	36,2
20 Preparate din legume, fructe sau din alte părți de plante	17,9	22,2	29,5	23,1	24,2	23,2	22,7	22,9
21 Preparate alimentare diverse	30,2	35,0	41,5	35,1	43,2	42,5	39,6	38,2
22 Băuturi alcoolice și nealcoolice; otet	18,4	22,2	30,3	29,0	34,9	32,5	33,3	32,3
23 Reziduri și deșeuri ale industriei alimentare; nutreți pentru animale	30,8	31,7	44,1	32,9	42,8	40,2	38,9	37,5
24 Tutun și înlocuitori de tutun prelucrați	24,2	25,0	36,2	26,1	31,6	27,4	29,6	33,6
<b>V Produse minerale</b>	<b>494,2</b>	<b>394,6</b>	<b>405,2</b>	<b>422,3</b>	<b>416,5</b>	<b>326,0</b>	<b>462,1</b>	<b>499,5</b>
25 Sare; sulf; piatră; ipsos, var și ciment	5,5	8,1	10,4	14,6	11,4	10,4	10,9	10,3
26 Mineruri, zgură și cenușă	18,5	17,3	41,7	24,8	27,2	21,6	14,9	27,5
27 Combustibili și uleiuri minerale; materiale bituminoase; ceruri minerale	470,2	369,2	353,2	382,8	377,9	294,0	436,3	461,7

P) Date provizorii. / Provisional data

\*) Valori sub 0,05. / Values under 0.05.

Sept. Sept.	Oct. Oct.	Noi. Nov.	Dec. Dec.	2018		CODE CN
				ian. <sup>P)</sup> Jan. <sup>P)</sup>	ianuarie 2018 in % față de ianuarie 2017 January 2018 in % as against January 2017	
<b>6583,9</b>	<b>7087,3</b>	<b>6908,8</b>	<b>6103,9</b>	<b>6198,4</b>	<b>117,3</b>	<b>TOTAL</b>
<b>169,4</b>	<b>164,7</b>	<b>151,1</b>	<b>145,5</b>	<b>127,0</b>	<b>121,5</b>	<b>Live animals and animal products</b>
18,4	15,9	11,1	9,6	12,7	117,1	Live animals
84,6	77,2	64,5	68,5	53,7	145,8	Meat and edible offal
16,2	18,0	19,8	17,2	15,1	117,7	Fish and crustaceans, molluscs and other aquatic invertebrates
44,8	48,9	49,9	45,1	40,7	102,3	Milk and dairy products; eggs; honey; edible animal products n.e.s.
5,5	4,8	5,7	5,0	4,9	112,2	Other products of animal origin
<b>159,1</b>	<b>166,5</b>	<b>197,7</b>	<b>198,3</b>	<b>192,1</b>	<b>106,1</b>	<b>Vegetable products</b>
10,4	8,9	10,4	9,7	7,6	109,2	Live plants, flower products
18,5	23,3	30,4	36,1	39,2	105,4	Edible vegetables, roots and tubers
38,7	51,1	60,4	67,4	66,6	119,3	Edible fruits
21,7	23,9	22,7	21,2	17,3	91,2	Coffee, tea, mate and spices
28,1	25,0	33,8	24,0	19,0	103,5	Cereals
9,0	7,9	8,0	6,2	6,8	119,3	Products of the milling industry; malt; starch
29,8	24,0	30,0	32,2	34,6	98,1	Seeds and fruits; industrial and medicinal plants; straw and fodder
2,7	2,4	2,0	1,4	1,0	34,7	Lac; gums, resins and other vegetable saps and extracts
0,1	0,2	0,1	0,1	*)	78,9	Vegetable plaiting materials; vegetable products not elsewhere specified
<b>17,5</b>	<b>19,1</b>	<b>18,5</b>	<b>15,1</b>	<b>14,8</b>	<b>114,7</b>	<b>Animal or vegetable fats and oils</b>
17,5	19,1	18,5	15,1	14,8	114,7	Animal or vegetable fats and oils
<b>257,3</b>	<b>292,0</b>	<b>306,3</b>	<b>277,0</b>	<b>242,2</b>	<b>121,3</b>	<b>Prepared foodstuffs, beverages and tobacco</b>
17,4	17,6	18,5	16,3	15,5	132,6	Preparation of meat and fish
19,3	28,9	20,3	16,8	23,0	132,6	Sugar and sugar confectionery
27,2	30,8	36,7	28,9	20,6	105,5	Cocoa and cocoa preparations
41,8	45,7	49,5	39,2	34,4	116,5	Preparations of cereals, flour, starch, milk; pastry products
24,1	27,5	30,7	30,0	23,6	131,5	Preparations of vegetables, fruit or other parts of plants
36,6	38,0	40,4	32,0	32,5	107,8	Miscellaneous edible preparations
32,3	29,0	35,9	30,0	23,0	125,1	Alcoholic and non-alcoholic beverages; vinegar
29,6	36,3	36,4	50,5	33,2	107,7	Residues and waste from the food industry; animal fodder
29,0	38,3	37,9	33,4	36,3	150,1	Tobacco and manufactured tobacco substitutes
<b>459,7</b>	<b>496,6</b>	<b>503,1</b>	<b>508,3</b>	<b>532,6</b>	<b>107,8</b>	<b>Mineral products</b>
10,6	15,1	10,6	9,1	7,8	143,0	Salt; sulphur, stone; plaster;
20,0	23,9	24,6	16,3	24,1	130,2	lime and cement
429,2	457,6	467,8	483,0	500,7	106,5	Ores, slag and ash
						Mineral fuels and oils; bituminous substances; mineral waxes

**IMPORTURILE CIF PE SECȚIUNI ȘI CAPITOLE ALE NOMENCLATORULUI**
**COMBINAT (N.C.) - continuare**
**CIF IMPORTS BY SECTIONS AND CHAPTERS OF THE COMBINED**
**16. NOMENCLATURE (C.N.) - continued**

COD NC	2017 <sup>P)</sup>							
	Jan.	Feb.	March	April	May	June	July	Aug.
	milioane euro / million euro							
<b>VI</b>	<b>510,4</b>	<b>600,7</b>	<b>709,4</b>	<b>543,5</b>	<b>627,4</b>	<b>649,0</b>	<b>634,2</b>	<b>655,3</b>
28	17,7	23,1	25,2	23,2	28,6	22,2	22,3	24,1
29	46,9	46,8	54,5	53,4	67,1	65,6	52,8	88,9
30	198,6	207,8	248,3	212,9	252,0	289,0	267,0	243,6
31	36,5	57,5	69,5	25,5	32,7	25,6	58,8	74,9
32								
	26,5	33,5	41,8	35,9	46,0	43,5	40,9	36,8
33								
	50,5	52,4	61,5	50,3	60,5	62,9	58,5	64,1
34								
	28,8	34,9	41,3	32,6	36,2	36,9	39,4	37,4
35								
	9,6	10,8	12,5	11,1	13,1	12,8	12,7	11,7
36								
	5,5	5,6	7,0	6,2	8,1	5,7	5,7	4,8
37								
	2,5	2,7	3,3	2,7	2,9	2,9	2,6	2,8
38								
	87,3	125,6	144,7	89,6	80,2	81,8	73,4	66,1
<b>VII</b>	<b>365,9</b>	<b>428,8</b>	<b>503,6</b>	<b>447,6</b>	<b>494,9</b>	<b>479,8</b>	<b>482,4</b>	<b>448,7</b>
39	268,5	305,8	367,9	329,7	371,6	361,8	364,1	332,2
40	97,5	123,1	135,7	117,8	123,3	118,0	118,3	116,5
<b>VIII</b>	<b>71,2</b>	<b>77,8</b>	<b>87,3</b>	<b>76,0</b>	<b>101,8</b>	<b>94,4</b>	<b>86,0</b>	<b>71,2</b>
41	39,1	40,8	47,6	42,7	57,0	46,3	42,1	24,9
42	31,6	36,7	39,0	32,3	43,3	46,8	42,6	45,7
43	0,5	0,3	0,8	1,0	1,4	1,3	1,4	0,7
<b>IX</b>	<b>38,1</b>	<b>48,4</b>	<b>60,2</b>	<b>54,9</b>	<b>63,3</b>	<b>59,8</b>	<b>63,6</b>	<b>61,6</b>
44	37,4	47,2	59,3	53,9	62,4	59,0	62,6	60,7
45	0,4	0,6	0,5	0,6	0,5	0,5	0,7	0,6
46								
	0,3	0,6	0,3	0,3	0,4	0,3	0,3	0,3
<b>X</b>	<b>86,0</b>	<b>84,5</b>	<b>101,4</b>	<b>89,0</b>	<b>106,7</b>	<b>99,9</b>	<b>99,2</b>	<b>97,0</b>
47	5,6	5,9	6,7	7,1	8,5	7,7	8,5	7,9
48	73,1	70,8	85,4	74,7	89,7	84,6	83,5	81,0
49	7,3	7,8	9,2	7,2	8,4	7,5	7,2	8,1

<sup>P)</sup> Date provizorii. / Provisional data.

Sept. Sept.	Oct. Oct.	Noi. Nov.	Dec. Dec.	2018	ianuarie 2018	CODE CN
				Jan. <sup>P)</sup>	in % față de ianuarie 2017 January 2018 in % as against January 2017	
milioane euro / million euro						
<b>627,9</b>	<b>641,2</b>	<b>638,2</b>	<b>565,9</b>	<b>575,9</b>	<b>112,8</b>	<b>Chemical products</b>
22,4	26,5	26,5	19,8	21,7	122,4	Inorganic chemicals
57,1	60,3	58,8	57,1	57,5	122,6	Organic chemicals
256,4	269,8	264,2	235,9	204,5	103,0	Pharmaceutical products
45,0	40,3	34,0	46,0	38,3	105,0	Fertilizers
						Tanning or dyeing extracts; tannins and their derivatives; dyes, pigments and other dyestuff; paints and varnishes; putty and mastics; inks
40,7	42,5	40,6	30,5	32,4	122,5	Essentials oils and resinoids; perfumery, cosmetic or toilet preparations
61,8	64,4	68,2	52,2	57,2	113,2	Soap; washing and lubricating preparations, dental wax, modeling pastes
41,7	46,0	43,6	33,8	37,6	130,5	Albuminoidal substances; modified starch; glues; enzymes
14,2	15,2	13,5	12,2	11,0	114,2	Explosives; pyrotechnic products; matches; pyrophoric alloys;
8,3	6,9	8,1	7,2	6,2	112,1	certain combustible preparation Photographic or cinematographic goods
2,9	3,1	2,8	2,7	2,8	109,0	Miscellaneous chemical products
77,5	66,0	77,8	68,7	106,7	122,3	
<b>490,0</b>	<b>521,5</b>	<b>492,2</b>	<b>381,6</b>	<b>457,3</b>	<b>125,0</b>	<b>Plastics, rubber and articles thereof</b>
364,7	389,5	367,0	288,6	344,7	128,4	Plastics and articles thereof
125,3	132,0	125,2	93,0	112,5	115,5	Rubber and articles thereof
<b>88,3</b>	<b>97,8</b>	<b>88,4</b>	<b>70,9</b>	<b>80,4</b>	<b>112,9</b>	<b>Raw hides and skins, leather, furskins and articles thereof</b>
39,7	46,6	45,5	35,5	37,5	96,0	Raw hides and skins and leather
47,9	50,6	42,4	35,1	42,4	134,4	Leather goods
0,7	0,6	0,5	0,3	0,4	79,4	Furskins and artificial fur; manufactures thereof
<b>65,2</b>	<b>65,7</b>	<b>65,5</b>	<b>56,6</b>	<b>51,6</b>	<b>135,5</b>	<b>Wood and articles of wood, excluding furniture</b>
64,3	64,9	64,4	55,7	50,8	135,8	Wood, charcoal and articles of wood
0,6	0,4	0,7	0,6	0,4	109,7	Cork and articles of cork Manufactures of straw, of esparto or of other plaiting materials, basketware and wickerwork
0,3	0,4	0,3	0,3	0,4	139,5	
<b>104,9</b>	<b>111,9</b>	<b>108,6</b>	<b>96,0</b>	<b>96,7</b>	<b>112,4</b>	<b>Pulp of wood, paper, paperboard and articles thereof</b>
8,9	8,1	8,5	8,9	7,2	128,4	Pulp of wood; waste of paper Paper and paperboard; articles of paper and paperboard
87,1	94,4	91,1	79,3	80,7	110,4	Printed books, newspapers and other products of the printing industry
8,9	9,4	9,1	7,7	8,8	119,8	



**IMPORTURILE CIF PE SECȚIUNI ȘI CAPITOLE ALE NOMENCLATORULUI**

COMBINAT (N.C.) - continuare

**CIF IMPORTS BY SECTIONS AND CHAPTERS OF THE COMBINED**
**16. NOMENCLATURE (C.N.) - continued**

COD NC	2017 <sup>P)</sup>							
	Ian. Jan.	Feb. Feb.	Mart. March	Apr. April	Mai May	Iun. June	Iul. July	Aug. Aug.
<b>milioane euro / million euro</b>								
<b>XI</b>	<b>Materiale textile și articole din acestea</b>							
50	9,9	9,7	8,5	3,7	6,1	9,5	4,3	1,8
51	21,8	24,3	30,9	31,3	37,8	33,9	30,9	15,1
52	32,2	30,4	33,6	29,2	36,0	32,6	26,7	19,7
53	2,3	1,7	1,2	0,8	0,8	0,9	0,8	0,5
54	52,4	56,0	62,0	53,4	62,3	57,0	52,1	41,9
55	28,2	31,6	36,0	31,9	38,9	37,1	33,0	26,6
56	16,6	20,4	22,9	20,1	25,1	23,3	26,1	21,4
57	4,9	6,2	8,5	6,0	7,0	5,9	6,0	5,9
58	14,0	15,7	18,5	16,0	19,0	17,4	16,0	11,8
59	39,2	38,8	47,0	39,3	48,9	44,7	44,2	32,1
60	18,5	20,6	23,0	21,1	25,8	21,9	20,7	14,3
61	47,8	49,0	58,7	47,3	49,5	48,8	54,1	59,5
62	55,1	57,2	73,6	55,2	60,2	58,5	58,2	64,2
63	19,6	20,1	22,8	19,1	24,4	23,5	22,6	22,9
<b>XII</b>	<b>Încălțăminte, pălării, umbrele și articole similare</b>							
64	72,4	78,7	93,4	66,4	70,7	70,4	76,8	76,1
65	2,3	1,8	2,6	2,0	2,1	1,9	2,0	2,3
66	0,8	1,9	1,6	1,1	1,9	1,1	0,8	0,6
67	0,6	0,6	0,6	0,6	0,9	1,1	0,7	0,8
<b>XIII</b>	<b>Articole din piatră, ipsos, ciment, ceramică, sticlă și din materiale similare</b>							
68	14,1	17,8	22,3	19,9	25,0	25,7	23,8	24,2
69	12,5	18,3	27,5	25,9	32,7	30,3	27,3	31,9
70	25,7	33,5	37,3	33,1	40,8	37,0	35,6	36,0

<sup>P)</sup> Date provizorii. / Provisional data.

Sept. Sept.	Oct. Oct.	Noi. Nov.	Dec. Dec.	2018	ianuarie 2018	CODE CN
				Ian. <sup>P)</sup> Jan. <sup>P)</sup>	in % față de ianuarie 2017 January 2018 in % as against January 2017	
<b>milioane euro / million euro</b>						
<b>431,0</b>	<b>463,4</b>	<b>439,7</b>	<b>352,4</b>	<b>399,2</b>	<b>110,1</b>	<b>Textiles and textile articles</b>
10,9	5,8	6,0	5,3	8,2	82,5	<i>Silk</i>
23,8	25,7	22,9	18,7	23,7	108,6	<i>Wool, fine or coarse animal hair; horsehair yam and woven fabric</i>
28,7	38,3	36,7	26,2	29,9	93,0	<i>Cotton</i>
1,2	2,3	3,3	3,0	3,2	136,6	<i>Other vegetable textile fibres; paper yam and woven fabric of paper yam</i>
54,0	59,5	57,6	44,6	54,6	104,2	<i>Man-made filaments</i>
31,6	34,9	33,3	25,0	29,8	105,7	<i>Man-made staple fibres</i>
23,5	25,1	21,9	19,7	20,6	123,8	<i>Wadding, felt, special yarns; twine, cords, ropes, articles thereof</i>
7,3	8,5	9,4	6,8	6,3	127,6	<i>Carpets and other textile floor coverings</i>
15,5	17,6	15,8	12,4	15,0	107,4	<i>Special woven fabrics; tufted textile fabrics; lace, tapestries; trimmings, embroidery</i>
41,5	45,7	47,0	34,8	41,4	105,6	<i>Impregnated, coated, covered or laminated textile fabrics; technical articles of textiles</i>
19,9	23,2	21,8	14,4	16,9	91,3	<i>Knitted or crocheted fabrics</i>
70,5	71,3	65,4	59,5	59,8	125,0	<i>Knitted or crocheted clothing and accessories</i>
78,1	78,4	71,9	61,0	67,2	121,9	<i>Not knitted or crocheted clothing and accessories</i>
24,6	27,2	26,8	20,9	22,7	115,8	<i>Other ready-made textile articles</i>
<b>93,6</b>	<b>87,0</b>	<b>74,5</b>	<b>64,0</b>	<b>80,1</b>	<b>105,4</b>	<b>Footwear, headgear, umbrellas and similar articles</b>
88,8	82,0	69,5	60,0	75,4	104,2	<i>Footwear and parts thereof</i>
3,2	3,3	3,1	2,7	2,3	102,5	<i>Headgear and parts thereof</i>
0,5	0,5	0,8	0,7	1,4	166,2	<i>Umbrellas, sun umbrellas, walking sticks, seat-sticks, whips, riding crops and parts thereof</i>
1,2	1,2	1,0	0,6	1,0	178,5	<i>Prepared feathers and down and articles made of feathers or of down; artificial hair flowers; articles of human hair</i>
<b>92,8</b>	<b>92,3</b>	<b>86,8</b>	<b>63,5</b>	<b>73,7</b>	<b>140,6</b>	<b>Articles of stone, plaster, cement, ceramic, glass and similar materials</b>
27,3	26,4	24,6	16,0	20,4	144,2	<i>Articles of stone, plaster, cement, asbestos, mica and similar materials</i>
28,6	29,3	24,7	18,5	20,2	161,4	<i>Ceramic products</i>
36,9	36,6	37,6	29,0	33,1	128,6	<i>Glass and glassware</i>

**IMPORTURILE CIF PE SECȚIUNI ȘI CAPITOLE ALE NOMENCLATORULUI**

COMBINAT (N.C.) - continuare

**CIF IMPORTS BY SECTIONS AND CHAPTERS OF THE COMBINED**
**16. NOMENCLATURE (C.N.) - continued**

COD NC	2017 <sup>P)</sup>							
	ian. Jan.	Feb. Feb.	Mart. March	Apr. April	Mai May	Iun. June	Iul. July	Aug. Aug.
<b>milioane euro / million euro</b>								
<b>XV</b>	<b>Metale comune și articole din acestea</b>							
72	168,6	186,4	221,1	201,4	264,6	226,1	223,1	205,3
73	152,7	179,0	202,4	171,1	205,4	200,1	198,1	182,9
74	41,9	48,0	53,0	50,8	54,3	53,1	53,2	49,0
75	3,5	3,8	4,5	3,7	4,9	4,5	5,6	3,7
76	66,5	76,4	83,7	77,2	93,9	86,3	85,3	73,5
78	3,8	3,5	2,5	1,7	2,2	4,0	4,5	3,6
79	6,0	7,3	8,1	9,4	8,1	9,8	8,5	7,6
80	1,1	1,5	2,3	1,7	2,1	1,8	1,8	2,0
81	5,6	5,8	7,3	5,7	8,2	6,8	9,3	7,6
82								
	24,5	29,3	32,1	26,8	33,9	30,5	30,0	28,9
83	49,2	55,3	72,4	63,1	84,1	73,5	62,3	60,8
<b>XVI</b>	<b>Mașini și aparate, echipamente electrice; aparate de înregistrat sau de reproduc sunetul și imaginile</b>							
84	1486,7	1576,1	1858,4	1614,4	1839,1	1797,6	1666,2	1604,1
85	606,8	691,3	809,4	725,5	832,6	812,8	783,9	715,5
	879,9	884,7	1049,0	888,9	1006,5	984,8	882,2	888,6
<b>XVII</b>	<b>Mijloace și materiale de transport</b>							
86	4,5	8,7	7,5	4,9	6,6	6,4	8,4	8,0
87	456,4	519,8	638,1	560,2	620,7	568,3	580,3	514,2
88	17,6	15,1	21,3	14,6	15,2	219,0	18,3	14,2
89	0,3	1,0	0,9	1,3	1,0	1,1	4,1	0,5
<b>XVIII</b>	<b>Instrumente și aparate optice, fotografice, cinematografice, medico-chirurgicale și similare; ceasuri; instrumente muzicale; părți și accesoriile ale acestora</b>							
90	112,8	115,7	145,6	122,3	142,3	145,1	139,4	126,1
91	107,5	109,1	138,9	117,1	135,2	139,5	134,0	121,6
92	4,0	5,1	5,4	3,8	5,4	4,2	4,0	3,5
	1,3	1,5	1,4	1,4	1,7	1,4	1,4	1,0
<b>XX</b>	<b>Mărfuri și produse diverse</b>							
94	109,5	125,7	144,9	121,9	142,5	130,1	132,2	131,8
95	55,7	65,4	74,7	64,6	74,3	68,8	69,7	70,5
96	29,6	35,5	40,4	31,3	36,2	30,3	29,9	35,1
	24,2	24,8	29,8	26,0	32,1	31,1	32,6	26,2
<b>XXII</b>	<b>Bunuri necuprinse în alte secțiuni din Nomenclatorul Combinat</b>							
	17,8	25,5	26,2	18,1	22,3	18,0	19,5	14,9

<sup>P)</sup> Date provizorii. / Provisional data.

				2018	ianuarie 2018	CODE CN
Sept. Sept.	Oct. Oct.	Noi. Nov.	Dec. Dec.	ian. <sup>P)</sup> Jan. <sup>P)</sup>	in % față de ianuarie 2018 January 2018 in % as against January 2017	
<b>milioane euro / million euro</b>						
<b>708,3</b>	<b>765,2</b>	<b>732,5</b>	<b>575,3</b>	<b>662,4</b>	<b>126,5</b>	<b>Base metals and articles of base metal</b>
232,4	258,6	237,9	179,3	215,3	127,7	Pig-iron, iron and steel
207,3	222,2	221,8	181,5	195,1	127,8	Products of pig-iron, iron and steel
57,5	58,2	57,1	45,9	53,2	126,9	Copper and articles thereof
3,5	3,4	2,8	3,1	3,6	101,8	Nickel and articles thereof
84,5	91,4	83,9	63,6	79,7	119,8	Aluminium and articles thereof
4,7	6,6	4,7	3,3	4,1	106,5	Lead and articles thereof
11,3	10,9	10,3	8,1	7,1	117,9	Zinc and articles thereof
2,0	1,4	1,0	1,3	1,4	127,2	Tin and articles thereof
6,6	8,3	7,2	5,5	7,7	137,0	Other base metals; cermets
32,6	32,0	31,8	26,4	30,5	124,1	Tools and implements, cutlery of base metal
65,9	72,2	73,9	57,3	64,9	131,8	Miscellaneous articles of base metal
<b>1816,7</b>	<b>2054,4</b>	<b>1939,3</b>	<b>1709,1</b>	<b>1726,2</b>	<b>116,1</b>	<b>Machinery and mechanical appliances; electrical equipment; sound and image recorders and reproducers</b>
777,9	857,9	833,5	812,1	721,6	118,9	Boilers, turbines, engines, mechanical apparatus and devices, parts thereof
1038,8	1196,4	1105,8	896,9	1004,6	114,2	Machinery and mechanical appliances and electrical equipment; sound and television image recorders and reproducers
<b>678,3</b>	<b>673,4</b>	<b>684,3</b>	<b>631,2</b>	<b>583,8</b>	<b>121,9</b>	<b>Vehicles and associated transport equipment</b>
9,6	9,3	11,2	5,3	4,0	87,5	Railway or tramway locomotives and rolling-stock
612,7	643,2	629,6	575,2	565,9	124,0	Vehicles, tractors and other ground vehicles
54,9	16,3	41,4	49,2	9,6	54,6	Aircrafts, spacecrafts
1,0	4,5	2,1	1,6	4,4	1508,1	Ships, boats and floating structures
<b>152,0</b>	<b>165,7</b>	<b>184,3</b>	<b>181,6</b>	<b>146,9</b>	<b>130,3</b>	<b>Optical, photographic, cinematographic, medical or surgical instruments and apparatus and similar; clocks and watches; musical instruments; parts and accessories thereof</b>
145,5	156,8	175,0	172,5	141,1	131,2	Optical, photographic, cinematographic, medical or surgical instruments and apparatus and similar
4,8	7,3	7,1	7,5	4,1	104,9	Clocks and watches
1,8	1,6	2,2	1,7	1,7	131,9	Musical instruments; parts and accessories thereof
<b>151,6</b>	<b>184,3</b>	<b>173,8</b>	<b>151,9</b>	<b>134,2</b>	<b>122,6</b>	<b>Miscellaneous manufactured articles</b>
77,8	91,4	94,0	85,4	73,7	132,3	Furniture; lighting fittings and other similar articles; prefabricated buildings
43,3	61,8	52,4	41,3	31,5	106,7	Toys, games, sport or entertainment articles
30,5	31,0	27,4	25,3	28,9	119,6	Miscellaneous manufactured articles
<b>20,2</b>	<b>24,7</b>	<b>24,2</b>	<b>59,8</b>	<b>21,3</b>	<b>119,9</b>	<b>Goods non-included in Combined Nomenclature other sections</b>

EXPORTURILE FOB PE SECȚIUNI CONFORM CLASIFICĂRII STANDARD DE COMERȚ

INTERNAȚIONAL (CSCI REV.4), GRUPE DE ȚĂRI ȘI ȚĂRI, ÎN LUNA IANUARIE 2018

FOB EXPORTS BY SECTIONS ACCORDING TO STANDARD INTERNATIONAL TRADE CLASSIFICATION

17. (SITC REV.4), BY GROUPS OF COUNTRIES AND BY COUNTRIES IN JANUARY 2018

mii euro / thousand euro

	Cod secțiuni CSCI Rev.4 <sup>1)</sup>					
	Total	0	1	2	3	4
<b>TOTAL</b>	<b>5423470</b>	<b>305969</b>	<b>56578</b>	<b>182092</b>	<b>249476</b>	<b>11918</b>
<b>EUROPA</b>	<b>4762790</b>	<b>245205</b>	<b>50477</b>	<b>132759</b>	<b>179594</b>	<b>11541</b>
<b>UNIUNEA EUROPEANĂ</b>	<b>4146234</b>	<b>199549</b>	<b>48052</b>	<b>102782</b>	<b>85224</b>	<b>11278</b>
Austria	127447	8996	1853	5649	4249	966
Belgia	102959	1691	110	10316	193	1
Bulgaria	170405	21405	2721	14727	28290	759
Republica Cehă	166766	1362	4253	2027	104	219
Cipru	4390	2552	131	115	-	108
Croația	18318	3883	269	71	30	-
Danemarca	24360	2369	477	189	-	-
Estonia	6215	92	193	36	-	-
Franța	412850	12033	70	2426	449	125
Finlanda	18932	122	43	13	11	-
Germania	1266100	13525	1116	11295	1937	108
Grecia	81780	10545	3537	7174	24367	363
Irlanda	9192	440	8	2	-	-
Italia	583393	27680	18392	10386	88	2704
Letonia	1067	17	501	-	12	-
Lituania	5911	167	356	119	11	113
Luxemburg	1967	7	16	336	-	-
Malta	3271	239	-	4	2388	-
Olanda	129776	11399	4718	10759	48	-
Polonia	170683	3934	1510	3615	383	123
Portugalia	23269	3902	338	6719	-	-
Slovacia	88297	2721	73	902	3201	200
Slovenia	21232	492	384	1454	141	14
Spania	185870	41922	2169	906	-	4070
Suedia	49522	1160	293	281	1	-
Regatul Unit	219963	9501	3653	1255	822	17
Ungaria	251468	17370	868	12010	18499	1388
Țări nespecificate INTRA UE	831	25	-	-	-	-
<b>AELS</b>	<b>81911</b>	<b>304</b>	<b>16</b>	<b>45</b>	<b>534</b>	<b>249</b>
Islanda	567	-	-	-	15	-
Liechtenstein	239	-	-	-	-	-
Norvegia	42152	152	2	3	-	-
Elveția	38954	152	14	42	518	249
<b>ALTE ȚĂRI DIN EUROPA</b>	<b>534644</b>	<b>45352</b>	<b>2408</b>	<b>29932</b>	<b>93836</b>	<b>14</b>
din care:						
Albania	3963	524	143	12	39	-
Belarus	1195	1	-	-	32	-
Bosnia și Herțegovina	6771	1023	48	695	73	-
Federația Rusă	102339	7821	158	2195	466	-
Republica Moldova	72693	4398	210	4877	27504	13
Fosta Republică Iugoslavă a Macedoniei	24688	205	174	55	583	-
Serbia	65839	3305	933	592	18987	1
Turcia	195117	17967	306	17357	33681	-
Ucraina	42522	9562	12	2370	492	-

SITC Rev.4 Sections <sup>1)</sup>					
5	6	7	8	9	
<b>242863</b>	<b>911443</b>	<b>2633344</b>	<b>808051</b>	<b>21736</b>	<b>TOTAL</b>
<b>217060</b>	<b>785591</b>	<b>2370595</b>	<b>751290</b>	<b>18677</b>	<b>EUROPE</b>
<b>162412</b>	<b>675816</b>	<b>2132932</b>	<b>716714</b>	<b>11475</b>	<b>EUROPEAN UNION</b>
3940	18138	54616	28830	210	Austria
2507	14048	55132	18803	159	Belgium
26330	33978	30127	12069	-	Bulgaria
10795	23772	98000	26126	110	Czech Republic
131	547	491	315	-	Cyprus
968	4749	6332	2016	-	Croatia
1140	4628	9105	6282	169	Denmark
152	413	4864	466	-	Estonia
5753	57925	249727	83993	348	France
296	5330	11681	1437	-	Finland
31724	157091	888213	160085	1006	Germany
7621	19324	4814	3855	180	Greece
745	451	3780	2163	1603	Ireland
10002	105952	207387	199114	1688	Italy
197	125	153	63	-	Latvia
1885	1774	737	748	-	Lithuania
27	531	516	535	-	Luxembourg
61	23	467	86	4	Malta
5215	21714	54026	21654	243	Netherlands
19471	51601	73639	16400	7	Poland
305	2710	7063	2087	145	Portugal
4613	19156	38499	18932	-	Slovakia
1098	7099	6743	3807	-	Slovenia
2545	27461	81713	25074	9	Spain
596	14431	18921	13818	21	Sweden
8672	27801	126679	41240	323	United Kingdom
14843	55042	99494	26711	5242	Hungary
780	2	13	5	6	Not specified INTRA EU countries
<b>1386</b>	<b>10527</b>	<b>57849</b>	<b>7190</b>	<b>3812</b>	<b>EFTA</b>
1	101	442	7	-	Iceland
5	117	84	32	-	Liechtenstein
363	2994	37811	694	134	Norway
1016	7314	19512	6458	3678	Switzerland
<b>53262</b>	<b>99249</b>	<b>179813</b>	<b>27386</b>	<b>3390</b>	<b>OTHER EUROPEAN COUNTRIES</b>
					of which:
1181	1028	386	644	6	Albania
634	368	106	55	-	Belarus
2346	1998	288	296	4	Bosnia and Herzegovina
12787	11514	61635	5614	150	Russian Federation
5585	7956	17192	4874	86	Moldova, Republic of
1509	11871	9059	1224	8	Former Yugoslav Republic of Macedonia
7691	14090	15178	5023	40	Serbia
15304	39781	61386	6256	3079	Turkey
5324	9865	12601	2277	19	Ukraine

<sup>1)</sup> Pentru denumirea secțiunilor CSCI Rev.4 consultați tabelul 7 de la pagina 26.  
For SITC Rev.4 sections name please consult the table 7 from page 26.

EXPORTURILE FOB PE SECȚIUNI CONFORM CLASIFICĂRII STANDARD DE COMERȚ  
 INTERNAȚIONAL (CSCI REV.4), GRUPE DE ȚĂRI ȘI ȚĂRI, ÎN LUNA IANUARIE 2018- continuare  
 FOB EXPORTS BY SECTIONS ACCORDING TO STANDARD INTERNATIONAL  
 TRADE CLASIFICATION (SITC REV.4), BY GROUPS OF COUNTRIES

17. AND BY COUNTRIES IN JANUARY 2018 - continued

mii euro / thousand euro

	Cod secțiuni CSCI Rev.4					
	Total	0	1	2	3	4
<b>ASIA</b>	<b>309285</b>	<b>27349</b>	<b>5592</b>	<b>33079</b>	<b>43717</b>	<b>377</b>
<b>ORIENTUL MIJLOCIU ȘI APROPIAT</b>	<b>158948</b>	<b>25513</b>	<b>1451</b>	<b>11141</b>	<b>38198</b>	<b>366</b>
din care:						
Arabia Saudită	10667	494	-	1534	-	-
Emiratele Arabe Unite	30115	175	-	3536	15074	40
Iordania	10624	9603	-	545	-	-
Republica Islamică Iran	36760	81	-	87	1310	-
Liban	19451	4278	-	2975	10459	-
Republica Arabă Siriană	488	-	-	445	-	-
Yemen	186	-	-	-	-	-
Georgia	9001	111	-	-	8506	-
Armenia	161	19	-	-	-	-
Azerbaidjan	1101	11	-	2	-	-
Irak	4297	1383	1440	603	-	-
Israel	25253	8450	11	558	2849	326
<b>ALTE ȚĂRI DIN ASIA</b>	<b>150336</b>	<b>1835</b>	<b>4141</b>	<b>21939</b>	<b>5519</b>	<b>11</b>
din care:						
China, Regiunea Administrativă						
Specială Hong-Kong	8703	97	67	3896	1	-
Republica Coreea	12576	-	-	458	-	-
Malaezia	1467	-	-	-	-	-
Singapore	2505	-	5	35	-	-
Taiwan	4323	46	-	255	4	-
Thailanda	2945	97	-	66	-	-
China	66298	168	225	12164	3900	11
India	19158	-	-	95	1423	-
Indonezia	1851	157	-	116	-	-
Japonia	17410	93	3750	4274	-	-
Pakistan	2774	25	-	466	-	-
Sri-Lanka	37	-	-	-	-	-
Kazahstan	5999	-	-	-	-	-
Tadjikistan	94	-	94	-	-	-
Turkmenistan	180	-	-	-	-	-
Uzbekistan	319	-	-	-	191	-
<b>AFRICA</b>	<b>167535</b>	<b>32177</b>	<b>-</b>	<b>11288</b>	<b>26160</b>	<b>-</b>
<b>AFRICA DE NORD</b>	<b>147843</b>	<b>28321</b>	<b>-</b>	<b>11097</b>	<b>26151</b>	<b>-</b>
din care:						
Algeria	29729	-	-	-	-	-
Egipt	53000	10314	-	10907	24365	-
Libia	17430	17157	-	-	-	-
Maroc	41673	850	-	141	-	-
Tunisia	6010	-	-	50	1785	-

SITC Rev.4 Sections					
5	6	7	8	9	
<b>13051</b>	<b>40863</b>	<b>114166</b>	<b>28828</b>	<b>2262</b>	<b>ASIA</b>
<b>5056</b>	<b>12964</b>	<b>45582</b>	<b>16708</b>	<b>1970</b>	<b>NEAR AND MIDDLE EAST</b>
					of which:
					- Saudi Arabia
				567	- United Arab Emirates
				39	- Jordan
				-	- Iran, Islamic Republic of
				42	- Lebanon
				-	- Syrian Arab Republic
				-	- Yemen
				5	- Georgia
				-	- Armenia
				8	- Azerbaijan
				-	- Iraq
				875	- Israel
<b>7995</b>	<b>27900</b>	<b>68584</b>	<b>12120</b>	<b>292</b>	<b>OTHER ASIAN COUNTRIES</b>
					of which:
					- China, Special Administrative Region
					- Hong-Kong
				10	- Korea, Republic of
				-	- Malaysia
				25	- Singapore
				-	- Taiwan
				10	- Thailand
				-	- China
				-	- India
				-	- Indonesia
				-	- Japan
				-	- Pakistan
				-	- Sri-Lanka
				18	- Kazakhstan
				-	- Tajikistan
				-	- Turkmenistan
				-	- Uzbekistan
<b>2695</b>	<b>15685</b>	<b>70496</b>	<b>8914</b>	<b>119</b>	<b>AFRICA</b>
<b>2240</b>	<b>13850</b>	<b>59907</b>	<b>6165</b>	<b>112</b>	<b>NORTH AFRICA</b>
					of which:
					- Algeria
				96	- Egypt
				-	- Libya
				16	- Morocco
				-	- Tunisia

EXPORTURILE FOB PE SECȚIUNI CONFORM CLASIFICĂRII STANDARD DE COMERȚ  
 INTERNAȚIONAL (CSCI REV.4), GRUPE DE ȚĂRI ȘI ȚĂRI, ÎN LUNA IANUARIE 2018- continuare  
 FOB EXPORTS BY SECTIONS ACCORDING TO STANDARD INTERNATIONAL  
 TRADE CLASIFICATION (SITC REV.4), BY GROUPS OF COUNTRIES

17. AND BY COUNTRIES IN JANUARY 2018 - continued

mii euro / thousand euro

	Total	Cod secțiuni CSCI Rev.4				
		0	1	2	3	4
<b>ALTE ȚĂRI DIN AFRICA</b>	<b>19692</b>	<b>3856</b>	<b>-</b>	<b>191</b>	<b>10</b>	<b>-</b>
din care:						
Camerun	190	-	-	-	-	-
Gabon	70	-	-	-	9	-
Guineea	14	-	-	-	-	-
Sudan	351	-	-	105	-	-
Coasta de Fildeș	58	-	-	-	-	-
Nigeria	865	-	-	-	-	-
Africa de Sud	16699	3811	-	-	-	-
Etiopia	255	-	-	-	-	-
Kenya	78	-	-	7	-	-
<b>AMERICA</b>	<b>170075</b>	<b>845</b>	<b>136</b>	<b>4832</b>	<b>-</b>	<b>-</b>
<b>AMERICA DE NORD</b>	<b>122839</b>	<b>703</b>	<b>136</b>	<b>4832</b>	<b>-</b>	<b>-</b>
din care:						
Statele Unite	112669	539	48	4820	-	-
Canada	10169	164	88	12	-	-
<b>AMERICA CENTRALĂ ȘI CARAIBEANĂ</b>	<b>12169</b>	<b>87</b>	<b>-</b>	<b>-</b>	<b>-</b>	<b>-</b>
din care:						
Cuba	-	-	-	-	-	-
Mexic	11377	87	-	-	-	-
Panama	184	-	-	-	-	-
<b>AMERICA DE SUD</b>	<b>35067</b>	<b>55</b>	<b>-</b>	<b>-</b>	<b>-</b>	<b>-</b>
din care:						
Argentina	3862	20	-	-	-	-
Brazilia	15060	32	-	-	-	-
Chile	5366	-	-	-	-	-
Columbia	9462	-	-	-	-	-
Ecuador	122	-	-	-	-	-
Peru	244	4	-	-	-	-
Republica Bolivariană a Venezuelei	-	-	-	-	-	-
<b>OCEANIA</b>	<b>6462</b>	<b>265</b>	<b>1</b>	<b>58</b>	<b>2</b>	<b>-</b>
din care:						
Australia	5865	222	1	23	2	-
<b>ȚĂRI NESPECIFICATE EXTRA UE</b>	<b>7323</b>	<b>127</b>	<b>372</b>	<b>75</b>	<b>3</b>	<b>-</b>
<b>ALTE GRUPĂRI DE ȚĂRI</b>						
<b>ȚĂRI DIN BAZINUL MEDITERANEAN-UE</b>	<b>518978</b>	<b>74851</b>	<b>2038</b>	<b>36111</b>	<b>104801</b>	<b>327</b>
OPEC	139606	19539	1440	6602	16384	40
OECD – UE	477693	27869	4220	27581	37066	575
CSI	226605	21812	475	9444	28685	13

	SITC Rev.4 Sections				
	5	6	7	8	9
<b>OTHER AFRICAN COUNTRIES</b>	<b>455</b>	<b>1836</b>	<b>10588</b>	<b>2749</b>	<b>7</b>
of which:					
Cameroon	-	158	30	1	2
Gabon	-	12	49	-	-
Guinea	-	14	-	-	-
Sudan	115	1	130	-	-
Côte d'Ivoire	14	44	-	-	-
Nigeria	-	164	681	20	-
South Africa	250	1140	8835	2658	5
Ethiopia	46	-	202	7	-
Kenya	18	3	50	-	-
<b>AMERICA</b>	<b>3655</b>	<b>67807</b>	<b>74128</b>	<b>18382</b>	<b>290</b>
<b>NORTH AMERICA</b>	<b>3105</b>	<b>57041</b>	<b>42414</b>	<b>14328</b>	<b>279</b>
of which:					
United States	2891	50683	40670	12740	279
Canada	214	6358	1744	1588	-
<b>CENTRAL AMERICA AND CARIBBEAN</b>	<b>166</b>	<b>3924</b>	<b>5445</b>	<b>2547</b>	<b>-</b>
of which:					
Cuba	-	-	-	-	-
Mexico	166	3581	5405	2138	-
Panama	-	173	-	11	-
<b>SOUTH AMERICA</b>	<b>384</b>	<b>6842</b>	<b>26270</b>	<b>1507</b>	<b>10</b>
of which:					
Argentina	14	202	3357	259	10
Brazil	194	1951	12104	779	-
Chile	71	3117	2081	97	-
Colombia	92	852	8253	265	-
Ecuador	1	4	23	94	-
Peru	11	170	54	5	-
Venezuela, Bolivarian Republic of	-	-	-	-	-
<b>OCEANIA</b>	<b>305</b>	<b>1434</b>	<b>3949</b>	<b>450</b>	<b>-</b>
of which:					
Australia	305	1347	3523	443	-
<b>NOT SPECIFIED EXTRA EU COUNTRIES</b>	<b>6098</b>	<b>62</b>	<b>10</b>	<b>187</b>	<b>389</b>
<b>OTHER GROUPS OF COUNTRIES</b>					
<b>MEDITERRANEAN BASIN COUNTRIES - EU</b>	<b>34793</b>	<b>86914</b>	<b>152555</b>	<b>22383</b>	<b>4205</b>
OPEC	2033	13569	62998	16001	1001
OECD - EU	24687	126259	185859	35522	8055
CIS	25321	31016	96692	12866	281

IMPORTURILE CIF PE SECȚIUNI CONFORM CLASIFICĂRII STANDARD DE COMERȚ  
 INTERNAȚIONAL (CSCI REV.4), PE GRUPE DE ȚĂRI ȘI ȚĂRI, ÎN LUNA IANUARIE 2018

18. CIF IMPORTS BY SECTIONS ACCORDING TO STANDARD INTERNATIONAL TRADE CLASIFICATION  
 (SITC REV.4), BY GROUPS OF COUNTRIES AND BY COUNTRIES IN JANUARY 2018

mii euro / thousand euro

	Cod secțiuni CSCI Rev.4 <sup>1)</sup>					
	Total	0	1	2	3	4
<b>TOTAL</b>	<b>6198446</b>	<b>456580</b>	<b>52883</b>	<b>184381</b>	<b>500647</b>	<b>12607</b>
<b>EUROPA</b>	<b>5281469</b>	<b>433522</b>	<b>41849</b>	<b>155897</b>	<b>272780</b>	<b>11416</b>
<b>UNIUNEA EUROPEANĂ</b>	<b>4589847</b>	<b>391301</b>	<b>31780</b>	<b>116330</b>	<b>75830</b>	<b>10524</b>
Austria	200619	10058	903	8259	508	201
Belgia	156062	15071	2074	2185	1352	45
Bulgaria	138937	22741	1254	10118	4546	1183
Republica Cehă	181630	11113	2122	3913	973	330
Cipru	2345	236	1	267	-	-
Croația	11250	828	70	451	-	63
Danemarca	25462	6318	50	496	92	748
Estonia	5857	235	-	3	142	12
Franța	371031	21623	970	8807	905	920
Finlanda	18924	30	4	147	2	-
Germania	1262393	71651	8749	24600	3798	1312
Grecia	67268	20522	645	1228	1283	609
Irlanda	30040	1473	335	99	25	-
Italia	528496	29905	2790	13343	2618	759
Letonia	1760	346	86	60	163	-
Lituania	6356	972	-	122	396	-
Luxemburg	10777	216	1	-	-	-
Malta	1732	1	12	-	-	-
Olanda	233749	28975	2292	11393	1778	2159
Polonia	343347	58277	3481	4391	20137	280
Portugalia	32751	486	1275	64	24	-
Slovacia	147600	4043	260	3794	4638	54
Slovenia	44126	1566	62	546	67	1
Spania	159390	19590	931	2681	564	542
Suedia	35726	1782	72	1125	102	90
Regatul Unit	148245	3330	608	1265	376	22
Ungaria	423196	59820	2731	16972	31339	1193
Țări nespecificate INTRA UE	779	92	-	-	-	-
<b>AELS</b>	<b>31340</b>	<b>358</b>	<b>28</b>	<b>44</b>	<b>224</b>	<b>80</b>
Islanda	85	-	-	-	-	80
Liechtenstein	32	-	-	-	-	-
Norvegia	5142	133	-	1	104	-
Elveția	26081	225	28	43	120	-
<b>ALTE ȚĂRI DIN EUROPA</b>	<b>660281</b>	<b>41864</b>	<b>10041</b>	<b>39523</b>	<b>196726</b>	<b>812</b>
din care:						
Albania	1971	298	-	-	-	-
Belarus	6554	17	-	1504	49	-
Bosnia și Herțegovina	8196	835	-	370	18	-
Federația Rusă	228359	101	31	5997	191901	-
Republica Moldova	46709	4729	1155	6229	9	667
Fosta Republică Iugoslavă a Macedoniei	14206	930	132	291	-	-
Serbia	44270	1207	814	664	4531	-
Turcia	244908	27473	7861	2456	140	111
Ucraina	64738	6142	35	22010	77	34

	SITC Rev.4 Sections <sup>1)</sup>					
	5	6	7	8	9	
<b>TOTAL</b>	<b>792427</b>	<b>1223974</b>	<b>2298224</b>	<b>674923</b>	<b>1801</b>	<b>TOTAL</b>
<b>EUROPE</b>	<b>732120</b>	<b>1100873</b>	<b>1954705</b>	<b>576692</b>	<b>1615</b>	<b>EUROPE</b>
<b>EUROPEAN UNION</b>	<b>676276</b>	<b>946264</b>	<b>1818942</b>	<b>521013</b>	<b>1588</b>	<b>EUROPEAN UNION</b>
	30017	49577	77809	23288	-	Austria
	44820	31878	45946	12691	-	Belgium
	21818	40252	21435	15590	-	Bulgaria
	16216	29821	97730	19411	-	Czech Republic
	632	42	843	325	-	Cyprus
	3172	4115	1506	1043	-	Croatia
	6835	2453	6570	1900	-	Denmark
	346	923	3934	261	-	Estonia
	79155	71260	140829	46368	194	France
	1290	7098	9949	403	-	Finland
	161742	210082	666694	113690	73	Germany
	9593	18766	4564	10059	-	Greece
	15681	939	10573	914	-	Ireland
	51535	186887	155556	83808	1294	Italy
	221	427	172	284	-	Latvia
	1225	908	2260	472	-	Lithuania
	4964	2936	2214	446	-	Luxembourg
	1509	2	183	25	-	Malta
	37493	25344	107896	16419	-	Netherlands
	29078	75134	82725	69843	-	Poland
	5954	7292	14854	2802	-	Portugal
	8287	39096	72501	14927	-	Slovakia
	8864	6032	22247	4741	-	Slovenia
	16728	28811	64322	25221	-	Spain
	3293	9029	18582	1652	-	Sweden
	33871	36115	55509	17149	-	United Kingdom
	81302	61026	131509	37278	26	Hungary
	634	19	33	1	-	Not specified INTRA EU countries
<b>EFTA</b>	<b>13589</b>	<b>2962</b>	<b>11062</b>	<b>2975</b>	<b>20</b>	<b>EFTA</b>
	-	-	1	4	-	Iceland
	3	-	22	7	-	Liechtenstein
	99	713	3643	450	-	Norway
	13486	2248	7396	2515	20	Switzerland
<b>OTHER EUROPEAN COUNTRIES</b>	<b>42256</b>	<b>151647</b>	<b>124701</b>	<b>52704</b>	<b>7</b>	<b>OTHER EUROPEAN COUNTRIES</b>
						of which:
	11	8	64	1590	-	Albania
	1106	2927	696	256	-	Belarus
	178	6115	22	658	-	Bosnia and Herzegovina
	9799	13743	6234	553	-	Russian Federation
	190	8590	19067	6073	-	Moldova, Republic of
	133	3305	7487	1927	-	Former Yugoslav Republic of Macedonia
	7344	9838	15678	4194	-	Serbia
	20697	89280	69211	27672	7	Turkey
	2787	17740	6225	9687	-	Ukraine

<sup>1)</sup> Pentru denumirea secțiunilor CSCI Rev.4 consultați tabelul 7 de la pagina 26.  
 For SITC Rev.4 sections name please consult the table 7 from page 26.

IMPORTURILE CIF PE SECȚIUNI CONFORM CLASIFICĂRII STANDARD DE COMERȚ  
 INTERNAȚIONAL (CSCI REV.4), PE GRUPE DE ȚĂRI ȘI ȚĂRI, ÎN LUNA IANUARIE 2018- continuare

CIF IMPORTS BY SECTIONS ACCORDING TO STANDARD INTERNATIONAL

18. TRADE CLASIFICATION (SITC REV.4), BY GROUPS OF COUNTRIES

AND BY COUNTRIES IN JANUARY 2018 - continued

mii euro / thousand euro

	Total	Cod secțiuni CSCI Rev.4				4
		0	1	2	3	
<b>ASIA</b>	769861	7479	3093	17698	208730	1168
<b>ORIENTUL MIJLOCIU ȘI APROPIAT</b>	19658	613	-	138	659	-
din care:						
Arabia Saudită	1221	-	-	-	-	-
Emiratele Arabe Unite	1716	-	-	-	-	-
Iordania	109	-	-	-	-	-
Republica Islamică Iran	4547	353	-	47	82	-
Liban	196	79	-	28	-	-
Republica Arabă Siriană	10	-	-	-	-	-
Yemen	-	-	-	-	-	-
Georgia	1860	-	-	-	-	-
Armenia	2	-	-	-	-	-
Azerbaidjan	125	-	-	-	-	-
Irak	-	-	-	-	-	-
Israel	8371	181	-	58	-	-
<b>ALTE ȚĂRI DIN ASIA</b>	750202	6867	3093	17560	208071	1168
din care:						
China, Regiunea Administrativă						
Specială Hong-Kong	1486	-	-	-	-	-
Republica Coreea	28349	-	77	1624	31	-
Malaezia	8471	419	-	648	-	1086
Singapore	1797	2	-	-	-	-
Taiwan	23014	-	-	66	-	-
Thailanda	13043	801	119	1088	-	1
China	361372	2311	874	6705	14	-
India	39121	498	1817	356	2774	-
Indonezia	11861	389	29	5568	-	77
Japonia	33939	-	-	1224	133	-
Pakistan	1861	-	-	201	-	-
Sri-Lanka	1035	45	-	-	-	4
Kazahstan	205255	60	-	-	205118	-
Tadjikistan	-	-	-	-	-	-
Turkmenistan	-	-	-	-	-	-
Uzbekistan	-	-	-	-	-	-
<b>AFRICA</b>	36626	2380	1679	8130	-	-
<b>AFRICA DE NORD</b>	23180	1347	-	176	-	-
din care:						
Algeria	920	-	-	-	-	-
Egipt	7968	1172	-	176	-	-
Maroc	8374	175	-	-	-	-
Tunisia	5918	-	-	-	-	-

SITC Rev.4 Sections					
5	6	7	8	9	
38176	106423	297572	89503	19	<b>ASIA</b>
11165	2879	2352	1850	4	<b>NEAR AND MIDDLE EAST</b>
					of which:
1191	19	10	-	-	- Saudi Arabia
23	1337	252	103	1	- United Arab Emirates
85	5	3	15	-	- Jordan
3745	210	48	63	-	- Iran, Islamic Republic of
63	1	1	24	-	- Lebanon
3	7	-	-	-	- Syrian Arab Republic
-	-	-	-	-	- Yemen
1817	10	15	18	-	- Georgia
-	-	-	2	-	- Armenia
-	-	125	-	-	- Azerbaijan
-	-	-	-	-	- Iraq
3893	916	1699	1623	-	- Israel
27012	103544	295220	87653	14	<b>OTHER ASIAN COUNTRIES</b>
					of which:
					China, Special Administrative Region
35	65	891	495	-	- Hong-Kong
3741	10518	11033	1325	-	- Korea, Republic of
157	725	4185	1249	-	- Malaysia
29	85	1617	64	-	- Singapore
1544	2492	17680	1232	-	- Taiwan
1025	1775	5829	2404	-	- Thailand
15982	64919	202210	68348	9	China
2682	8516	20423	2056	-	- India
258	3234	1372	934	-	- Indonesia
1354	5906	23636	1680	5	Japan
-	1180	46	434	-	- Pakistan
-	593	370	23	-	- Sri-Lanka
74	1	1	-	-	- Kazakhstan
-	-	-	-	-	- Tajikistan
-	-	-	-	-	- Turkmenistan
-	-	-	-	-	- Uzbekistan
7322	4655	10991	1418	52	<b>AFRICA</b>
7321	3005	10016	1315	-	<b>NORTH AFRICA</b>
					of which:
-	920	-	-	-	- Algeria
4942	1103	39	536	-	- Egypt
2378	874	4763	184	-	- Morocco
1	108	5215	595	-	- Tunisia



IMPORTURILE CIF PE SECȚIUNI CONFORM CLASIFICĂRII STANDARD DE COMERȚ  
 INTERNAȚIONAL (CSCI REV.4), PE GRUPE DE ȚĂRI ȘI ȚĂRI, ÎN LUNA IANUARIE 2018- continuare

CIF IMPORTS BY SECTIONS ACCORDING TO STANDARD INTERNATIONAL

18. TRADE CLASSIFICATION (SITC REV.4), BY GROUPS OF COUNTRIES  
 AND BY COUNTRIES IN JANUARY 2018 - continued

mii euro / thousand euro

	Cod secțiuni CSCI Rev.4					
	Total	0	1	2	3	4
<b>ALTE ȚĂRI DIN AFRICA</b>	<b>13446</b>	<b>1033</b>	<b>1679</b>	<b>7954</b>	<b>-</b>	<b>-</b>
din care:						
Camerun	59	-	-	59	-	-
Gabon	-	-	-	-	-	-
Guineea	-	-	-	-	-	-
Sudan	-	-	-	-	-	-
Coasta de Fildeș	794	-	-	195	-	-
Nigeria	173	-	-	173	-	-
Africa de Sud	1599	14	-	-	-	-
Etiopia	64	64	-	-	-	-
Kenya	267	159	-	-	-	-
<b>AMERICA</b>	<b>104576</b>	<b>13068</b>	<b>6248</b>	<b>2441</b>	<b>19137</b>	<b>23</b>
<b>AMERICA DE NORD</b>	<b>71685</b>	<b>2664</b>	<b>2049</b>	<b>1416</b>	<b>19137</b>	<b>1</b>
din care:						
Statele Unite	65219	2115	2049	1358	19126	1
Canada	6467	549	-	58	11	-
<b>AMERICA CENTRALĂ ȘI CARAIBEANĂ</b>	<b>11491</b>	<b>-</b>	<b>53</b>	<b>36</b>	<b>-</b>	<b>-</b>
din care:						
Cuba	-	-	-	-	-	-
Mexic	10639	-	46	32	-	-
Panama	-	-	-	-	-	-
<b>AMERICA DE SUD</b>	<b>21400</b>	<b>10404</b>	<b>4146</b>	<b>989</b>	<b>-</b>	<b>22</b>
din care:						
Argentina	2720	328	39	722	-	-
Brazilia	16725	8904	3981	80	-	22
Chile	314	24	126	162	-	-
Columbia	833	458	-	17	-	-
Ecuador	658	658	-	-	-	-
Peru	120	31	-	-	-	-
Republica Bolivariană a Venezuelei	-	-	-	-	-	-
<b>OCEANIA</b>	<b>3906</b>	<b>130</b>	<b>14</b>	<b>215</b>	<b>-</b>	<b>-</b>
din care:						
Australia	3526	130	14	-	-	-
<b>ȚĂRI NESPECIFICATE EXTRA UE</b>	<b>2008</b>	<b>-</b>	<b>-</b>	<b>-</b>	<b>-</b>	<b>-</b>
<b>ALTE GRUPĂRI DE ȚĂRI</b>						
<b>ȚĂRI DIN BAZINUL MEDITERANEAN-UE</b>	<b>345486</b>	<b>32360</b>	<b>8821</b>	<b>4044</b>	<b>4689</b>	<b>111</b>
OPEC	21653	1399	29	5793	82	77
OECD – UE	433348	30830	10201	7175	19666	192
CSI	551751	11049	1221	35750	397156	701

SITC Rev.4 Sections					
5	6	7	8	9	
-	1649	975	103	52	<b>OTHER AFRICAN COUNTRIES</b>
					of which:
-	-	-	-	-	- Cameroon
-	-	-	-	-	- Gabon
-	-	-	-	-	- Guinea
-	-	-	-	-	- Sudan
-	599	-	-	-	- Côte d'Ivoire
-	-	-	-	-	- Nigeria
-	458	972	103	52	- South Africa
-	-	-	-	-	- Ethiopia
-	107	2	-	-	- Kenya
<b>12785</b>	<b>11835</b>	<b>31659</b>	<b>7264</b>	<b>115</b>	<b>AMERICA</b>
<b>11658</b>	<b>7302</b>	<b>21669</b>	<b>5674</b>	<b>115</b>	<b>NORTH AMERICA</b>
					of which:
7526	7032	20577	5321	112	United States
4132	270	1092	353	3	Canada
<b>855</b>	<b>946</b>	<b>8508</b>	<b>1093</b>	<b>-</b>	<b>CENTRAL AMERICA AND CARIBBEAN</b>
					of which:
-	-	-	-	-	- Cuba
541	937	8273	810	-	- Mexico
-	-	-	-	-	- Panama
<b>272</b>	<b>3587</b>	<b>1482</b>	<b>497</b>	<b>-</b>	<b>SOUTH AMERICA</b>
					of which:
20	1543	62	5	-	- Argentina
164	1714	1401	459	-	- Brazil
-	2	-	-	-	- Chile
1	327	1	29	-	- Colombia
-	-	-	-	-	- Ecuador
87	1	-	1	-	- Peru
-	-	-	-	-	- Venezuela, Bolivarian Republic of
<b>48</b>	<b>164</b>	<b>3290</b>	<b>45</b>	<b>-</b>	<b>OCEANIA</b>
					of which:
48	69	3227	38	-	- Australia
<b>1976</b>	<b>25</b>	<b>6</b>	<b>1</b>	<b>-</b>	<b>NOT SPECIFIED EXTRA EU COUNTRIES</b>
					<b>OTHER GROUPS OF COUNTRIES</b>
39739	112480	104183	39052	7	<b>MEDITERRANEAN BASIN COUNTRIES - EU</b>
5561	5738	1867	1102	4	<b>OPEC</b>
55517	117986	149835	41798	148	<b>OECD - EU</b>
13956	43001	32347	16571	-	<b>CIS</b>

EXPORTURILE FOB ÎN ȚĂRILE UNIUNII EUROPENE PE SECȚIUNI ȘI CAPITOLE DIN  
NOMENCLATORUL COMBINAT (N.C.) ÎN LUNA IANUARIE 2018

19. CHAPTERS FROM COMBINED NOMENCLATURE (C.N.) IN JANUARY 2018

COD N.C.	Total	Austria	Belgia	Bulgaria	R. Cehă	Cipru	Croația	
	Total	Austria	Belgium	Bulgaria	Czech Rep.	Cyprus	Croatia	
<b>I</b>	<b>TOTAL</b>	<b>416,2</b>	<b>127,4</b>	<b>103,0</b>	<b>170,4</b>	<b>166,8</b>	<b>4,4</b>	<b>18,3</b>
	<b>Animale vii și produse animale</b>	<b>44,8</b>	<b>0,7</b>	<b>0,9</b>	<b>4,3</b>	<b>0,5</b>	<b>0,2</b>	<b>2,2</b>
1	Animale vii	7,3	-	-	0,1	*)	-	2,0
2	Carne și organe comestibile	20,1	0,3	0,7	2,8	0,3	0,1	0,2
3	Pește și crustacee, moluște și alte nevertebrate acvatice	1,0	*)	*)	0,2	0,1	*)	*)
4	Lapte și produse lactate; ouă; miere; produse comestibile de origine animală nespecificate în altă parte	14,3	0,3	0,1	1,1	0,1	0,1	-
5	Alte produse de origine animală	2,1	*)	*)	*)	0,1	*)	-
<b>II</b>	<b>Produse vegetale</b>	<b>146,5</b>	<b>6,8</b>	<b>9,4</b>	<b>11,3</b>	<b>1,3</b>	<b>1,9</b>	<b>1,5</b>
6	Plante vii și produse de floricultură	0,5	*)	*)	*)	-	-	0,1
7	Legume, plante, rădăcini și tuberculi, alimentare	3,5	0,1	*)	*)	*)	*)	-
8	Fruite comestibile	2,8	0,2	*)	*)	*)	-	*)
9	Cafea, ceai, mate și condimente	1,3	*)	*)	0,4	0,1	*)	*)
10	Cereale	87,8	5,5	*)	4,0	0,2	1,9	1,4
11	Produse ale industriei morăritului; malt; amidon	0,8	*)	*)	0,2	*)	*)	*)
12	Semințe și fructe oleaginoase; plante industriale sau medicinale; paie și furaje	49,7	0,9	9,4	6,7	1,0	*)	-
13	Gume, rășini și alte seve și extracte vegetale	0,1	*)	-	*)	-	-	-
14	Materiale pentru împletit și alte produse de origine vegetală, necuprinse în altă parte	*)	-	-	*)	-	-	-
<b>III</b>	<b>Grăsimi și uleiuri animale sau vegetale</b>	<b>13,0</b>	<b>1,1</b>	<b>*)</b>	<b>1,1</b>	<b>0,2</b>	<b>0,1</b>	<b>*)</b>
15	Grăsimi și uleiuri animale sau vegetale	13,0	1,1	*)	1,1	0,2	0,1	*)
<b>IV</b>	<b>Produse alimentare, băuturi și tutun</b>	<b>107,5</b>	<b>4,2</b>	<b>0,9</b>	<b>14,9</b>	<b>4,9</b>	<b>0,6</b>	<b>0,5</b>
16	Preparate din carne și pește	12,1	1,0	0,2	0,4	*)	0,1	*)
17	Zaharuri și produse zaharose	3,6	*)	*)	1,9	*)	*)	-
18	Cacao și preparate din cacao	5,8	0,1	0,1	2,9	0,1	0,2	*)
19	Preparate pe bază de cereale, de faină; produse de patiserie	11,0	0,5	0,2	2,6	0,2	0,1	0,1
20	Preparate din legume, fructe sau din alte părți de plante	5,5	*)	*)	1,1	0,1	*)	*)
21	Preparate alimentare diverse	11,2	0,4	0,2	0,4	0,1	*)	0,1
22	Băuturi alcoolice și nealcoolice; otet	7,2	*)	*)	1,7	0,1	0,1	*)
23	Reziduri și deșeurile ale industriei alimentare; nutrețuri pentru animale	9,8	0,3	-	2,9	*)	*)	*)
24	Tutun și înlocuitori de tutun prelucrați	41,1	1,8	0,1	1,0	4,1	0,1	0,2
<b>V</b>	<b>Produse minerale</b>	<b>89,7</b>	<b>4,3</b>	<b>0,3</b>	<b>29,6</b>	<b>0,1</b>	<b>-</b>	<b>*)</b>
25	Sare; sulf; pietre; ipsos; var și ciment	3,0	*)	-	0,3	*)	-	*)
26	Minerale, zgură și cenușă	1,5	-	0,1	1,1	-	-	-
27	Combustibili și uleiuri minerale; materiale bituminoase; ceruri minerale	85,2	4,2	0,2	28,3	0,1	-	*)

\*) Valori sub 0,05. / Values under 0.05.

milioane euro / million euro

Danemarca	Estonia	Franța	Finlanda	Germania	Grecia	Irlanda	Italia	CODE C.N.
Denmark	Estonia	France	Finland	Germany	Greece	Ireland	Italy	C.N.
24,4	6,2	412,9	18,9	1266,1	81,8	9,2	583,4	<b>TOTAL</b>
0,8	0,1	3,2	*)	3,6	4,6	*)	6,0	<b>Live animals and animal products</b>
-	-	-	-	0,1	0,6	-	1,0	<b>Live animals</b>
0,3	0,1	2,1	*)	0,7	0,9	*)	2,1	<b>Meat and edible offal</b>
-	-	0,5	-	*)	-	*)	0,1	<b>Fish and crustaceans, molluscs and other aquatic invertebrates</b>
0,6	-	0,3	-	2,2	3,1	*)	2,5	<b>Milk and dairy products; eggs; honey; edible animal products n.e.s.</b>
-	*)	0,3	-	0,6	*)	-	0,3	<b>Other products of animal origin</b>
0,1	-	5,3	-	7,1	3,2	0,1	17,8	<b>Vegetable products</b>
-	-	-	-	*)	-	-	0,3	<b>Live plants, flower products</b>
*)	-	0,1	-	0,1	*)	*)	1,5	<b>Edible vegetables, roots and tubers</b>
-	-	1,0	-	0,7	*)	*)	0,4	<b>Edible fruits</b>
*)	-	*)	-	0,3	*)	*)	*)	<b>Coffee, tea, mate and spices</b>
*)	-	3,5	-	1,9	2,8	0,1	12,5	<b>Cereals</b>
*)	-	*)	-	*)	0,1	*)	*)	<b>Products of the milling industry; malt; starch</b>
*)	-	0,6	-	4,0	0,2	*)	3,1	<b>Seeds and fruits; industrial and medicinal plants; straw and fodder</b>
*)	-	*)	-	*)	*)	-	-	<b>Lac, gums, resins and other vegetable saps and extracts</b>
*)	-	-	-	*)	-	-	*)	<b>Vegetable plating materials; vegetable products not elsewhere specified</b>
*)	-	0,1	-	0,4	0,5	*)	2,7	<b>Animal or vegetable fats and oils</b>
*)	-	0,1	-	0,4	0,5	*)	2,7	<b>Animal or vegetable fats and oils</b>
2,0	0,2	4,5	0,2	8,5	6,6	0,3	25,9	<b>Prepared foodstuffs, beverages and tobacco</b>
0,3	*)	2,2	0,1	2,0	*)	0,1	1,6	<b>Preparation of meat and fish</b>
*)	*)	*)	-	0,1	0,7	*)	0,1	<b>Sugar and sugar confectionery</b>
*)	*)	*)	-	0,5	0,2	*)	0,5	<b>Cocoa and cocoa preparations</b>
0,2	*)	0,1	*)	1,0	0,7	*)	0,7	<b>Preparations of cereals, flour, starch, milk; pastry products</b>
*)	*)	0,2	-	0,1	0,1	*)	1,1	<b>Preparations of vegetables, fruit or other parts of plants</b>
1,0	*)	0,2	*)	3,6	0,7	0,1	1,0	<b>Miscellaneous edible preparations</b>
*)	0,1	0,1	-	0,3	1,6	*)	0,6	<b>Alcoholic and non-alcoholic beverages; vinegar</b>
0,1	*)	1,7	-	0,1	0,3	-	2,5	<b>Residues and waste from the food industry</b>
0,5	0,1	-	*)	0,8	2,3	-	17,8	<b>Tobacco and manufactured tobacco substitutes</b>
-	-	0,5	*)	2,0	24,4	*)	0,2	<b>Mineral products</b>
-	-	*)	-	0,1	*)	*)	*)	<b>Salt; sulphur, stone; plaster; lime and cement</b>
-	-	-	-	*)	-	-	*)	<b>Ores, slag and ash</b>
-	-	0,4	*)	1,9	24,4	-	0,1	<b>Mineral fuels and oils; bituminous substances; mineral waxes</b>

EXPORTURILE FOB ÎN ȚĂRILE UNIUNII EUROPENE PE SECȚIUNI ȘI CAPITOLE DIN  
NOMENCLATORUL COMBINAT (N.C.) ÎN LUNA IANUARIE 2018 - continuare

19. FOB EXPORTS TO THE EUROPEAN UNION'S COUNTRIES, BY SECTIONS AND CHAPTERS  
FROM COMBINED NOMENCLATURE (C.N.) IN JANUARY 2018 - continued

COD N.C.	Letonia Latvia	Lituania Lithuania	Luxemburg Luxembourg	Malta Malta	Olanda Netherlands	Polonia Poland
<b>I</b>	<b>1,1</b>	<b>5,9</b>	<b>2,0</b>	<b>3,3</b>	<b>129,8</b>	<b>170,7</b>
<b>TOTAL</b>						
<b>Animale vii și produse animale</b>	-	*)	*)	0,2	1,8	1,2
1 Animale vii	-	-	-	-	-	0,3
2 Carne și organe comestibile	-	*)	-	0,2	1,7	0,5
3 Pește și crustacee, moluște și alte nevertebrate acvatice	-	-	*)	-	*)	-
4 Lapte și produse lactate; ouă; miere; produse comestibile de origine animală nespecificate în altă parte	-	-	*)	-	*)	0,4
5 Alte produse de origine animală	-	-	-	-	-	0,1
<b>II Produse vegetale</b>	-	*)	-	*)	17,7	1,2
6 Plante vii și produse de floricultură	-	-	-	-	-	-
7 Legume, plante, rădăcini și tuberculi, alimentare	-	*)	-	-	0,1	*)
8 Fructe comestibile	-	*)	-	-	*)	*)
9 Cafea, ceai, mate și condimente	-	-	-	-	*)	0,1
10 Cereale	-	*)	-	*)	7,5	0,9
11 Produse ale industriei morăritului; malt; amidon	-	-	-	*)	0,1	*)
12 Semințe și fructe oleaginoase; plante industriale sau medicinale; paie și furaje	-	-	-	-	10,1	0,2
13 Gume, rășini și alte seve și extracte vegetale	-	-	-	-	-	-
14 Materiale pentru împletit și alte produse de origine vegetală, necuprinse în altă parte	-	-	-	-	*)	-
<b>III Grăsimi și uleiuri animale sau vegetale</b>	-	0,1	-	-	-	0,1
15 Grăsimi și uleiuri animale sau vegetale	-	0,1	-	-	-	0,1
<b>IV Produse alimentare, băuturi și tutun</b>	0,5	0,4	*)	*)	6,8	3,2
16 Preparate din carne și pește	-	-	*)	*)	0,7	-
17 Zahăr și produse zaharose	-	*)	-	-	0,1	0,1
18 Cacao și preparate din cacao	*)	*)	-	-	0,1	0,2
19 Preparate pe bază de cereale, de făină; produse de patiserie	*)	*)	-	*)	0,7	0,3
20 Preparate din legume, fructe sau din alte părți de plante	-	-	-	*)	0,2	*)
21 Preparate alimentare diverse	*)	*)	*)	-	0,3	0,9
22 Băuturi alcoolice și nealcoolice; otet	*)	*)	*)	-	0,4	*)
23 Reziduri și deșeuri ale industriei alimentare; nutrețuri pentru animale	-	-	-	-	0,1	0,1
24 Tutun și înlocuitori de tutun prelucrați	0,5	0,3	-	-	4,3	1,5
<b>V Produse minerale</b>	*)	*)	-	2,4	0,2	0,5
25 Sare; sulf, pietre; ipsos, var și ciment	-	-	-	-	0,1	*)
26 Mineruri, zgură și cenușă	-	-	-	-	-	0,1
27 Combustibili și uleiuri minerale; materiale bituminoase; ceruri minerale	*)	*)	-	2,4	*)	0,4

\*) Valori sub 0,05. / Values under 0.05.

								Regatul Unit		Ungaria		CODE
Portugalia Portugal	Slovacia Slovakia	Slovenia Slovenia	Spania Spain	Suedia Sweden	220,0	251,5		United Kingdom	Hungary		C.N.	
23,3	88,3	21,2	185,9	49,5	220,0	251,5						
-	0,3	0,2	1,6	0,8	4,8	6,7						
-	*)	0,1	0,1	-	-	3,0						
-	0,2	*)	0,5	0,8	3,9	1,5						
-	*)	*)	*)	-	*)	*)						
-	0,1	-	0,8	-	0,7	1,9						
-	*)	*)	0,2	*)	0,1	0,3						
10,5	1,8	0,3	36,3	*)	0,4	12,5						
-	*)	*)	-	-	-	0,1						
-	*)	*)	1,3	-	0,1	0,2						
*)	-	0,2	0,2	*)	*)	*)						
-	*)	-	0,1	-	0,1	0,1						
3,8	1,5	0,1	34,6	-	*)	5,5						
-	-	-	*)	-	0,1	0,1						
6,7	0,3	-	*)	-	*)	6,6						
-	-	-	-	-	-	*)						
-	-	-	-	-	-	*)						
-	0,3	*)	4,1	-	*)	2,1						
-	0,3	*)	4,1	-	*)	2,1						
0,4	0,9	0,5	6,4	0,6	8,2	5,3						
*)	-	*)	1,3	*)	1,8	0,2						
-	0,1	-	*)	-	*)	0,3						
-	0,4	-	0,1	-	0,1	0,1						
*)	0,2	*)	0,4	0,1	0,8	1,9						
-	*)	-	1,1	-	0,5	1,0						
0,1	*)	*)	0,2	0,1	1,3	0,5						
-	*)	-	0,4	*)	1,2	0,4						
-	0,2	*)	1,2	-	*)	0,4						
0,3	*)	0,4	1,8	0,3	2,5	0,5						
*)	3,3	0,1	*)	*)	0,8	20,8						
-	*)	-	-	*)	*)	2,3						
-	0,1	-	-	-	-	0,1						
-	-	-	-	-	-	*)						
*)	3,2	0,1	*)	*)	0,8	18,5						

EXPORTURILE FOB ÎN ȚĂRILE UNIUNII EUROPENE PE SECȚIUNI ȘI CAPITOLE DIN  
NOMENCLATORUL COMBINAT (N.C.) ÎN LUNA IANUARIE 2018 - continuare

19. FOB EXPORTS TO THE EUROPEAN UNION'S COUNTRIES, BY SECTIONS AND CHAPTERS  
FROM COMBINED NOMENCLATURE (C.N.) IN JANUARY 2018 - continued

COD N.C.	Total	Austria	Belgia	Bulgaria	R. Cehă	Cipru	Croația
	Total	Austria	Belgium	Bulgaria	Czech Rep.	Cyprus	Croatia
<b>VI Produse chimice</b>	<b>110,7</b>	<b>1,8</b>	<b>1,5</b>	<b>19,9</b>	<b>8,3</b>	<b>0,1</b>	<b>0,5</b>
28 Produse chimice anorganice	9,0	0,3	*)	1,4	0,3	*)	-
29 Produse chimice organice	13,0	0,4	0,3	0,4	*)	*)	*)
30 Produse farmaceutice	47,0	0,3	0,4	4,7	5,3	*)	0,2
31 Îngrășăminte	1,7	-	-	0,2	0,2	-	-
32 Extracte tanante sau colorante; tanini și derivații lor; coloranți, pigmenți și alte materii colorante; culori și vopsele; chit și masticiuri; cerneluri	3,2	0,1	*)	0,5	*)	-	0,1
33 Uleiuri esențiale și rezinoide; produse de parfumerie sau preparate de toaletă și cosmetice	13,2	*)	0,6	3,5	1,1	*)	*)
34 Săpunuri; preparate pentru spălat și lubrifianțe, ceară dentară, paste de modelat	7,9	0,2	0,1	2,2	0,5	0,1	*)
35 Substanțe albuminoide; amidon modificat; cleiuri; enzime	1,2	0,1	*)	0,1	0,1	*)	*)
36 Pulberi și explozivi; articole de pirotehnie; chibrituri; aliaje piroforice; materiale inflamabile	0,3	*)	-	0,1	*)	-	*)
37 Produse fotografice sau cinematografice	0,3	*)	*)	*)	*)	*)	-
38 Produse diverse ale industriei chimice	13,9	0,3	*)	6,7	0,8	*)	0,2
<b>VII Materiale plastice, cauciuc și articole din acestea</b>	<b>240,9</b>	<b>3,8</b>	<b>6,1</b>	<b>9,5</b>	<b>9,9</b>	<b>0,1</b>	<b>0,8</b>
39 Materiale plastice și articole din materiale plastice	99,9	3,1	2,2	7,9	5,4	0,1	0,6
40 Cauciuc și articole din cauciuc	141,0	0,7	3,9	1,6	4,5	*)	0,1
<b>VIII Piei crude, piei tăbăcite, blănuri și produse din acestea</b>	<b>27,9</b>	<b>0,4</b>	<b>0,2</b>	<b>0,2</b>	<b>*)</b>	<b>-</b>	<b>*)</b>
41 Piei brute și piei tăbăcite	6,1	0,3	0,1	*)	*)	-	-
42 Obiecte din piele	21,7	0,1	0,1	0,2	*)	-	*)
43 Blănuri și articole din blană; blănuri artificiale	0,1	*)	*)	-	-	-	-
<b>IX Produse din lemn, exclusiv mobilier</b>	<b>67,3</b>	<b>5,1</b>	<b>1,6</b>	<b>3,1</b>	<b>1,0</b>	<b>0,5</b>	<b>1,0</b>
44 Lemn, cărbune de lemn și articole din lemn	67,3	5,1	1,6	3,1	1,0	0,5	1,0
45 Plută și articole din plută	*)	-	-	*)	-	-	-
46 Produse din împletituri de fibre vegetale sau de nuiele	*)	-	-	*)	*)	-	*)
<b>X Pastă de lemn, hârtie, carton și articole din acestea</b>	<b>30,9</b>	<b>1,0</b>	<b>0,8</b>	<b>3,8</b>	<b>0,7</b>	<b>*)</b>	<b>0,1</b>
47 Pastă din lemn ; deșeuri de hârtie	1,6	0,1	-	0,1	-	-	-
48 Hârtie și carton; articole din hârtie și carton	24,0	0,9	0,6	2,5	0,7	*)	0,1
49 Cărți, ziare și alte produse imprimate	5,3	0,1	0,2	1,2	0,1	*)	*)

\*) Valori sub 0,05. / Values under 0,05.

milioane euro / million euro

Danemarca	Estonia	Franța	Finlanda	Germania	Grecia	Irlanda	Italia	CODE C.N.	
Denmark	Estonia	France	Finland	Germany	Greece	Ireland	Italy	C.N.	
1,0	0,1	2,9	0,1	24,0	4,6	0,7	3,5	<b>Chemical products</b>	<b>VI</b>
*)	-	*)	-	0,3	1,7	-	0,5	Inorganic chemicals	28
*)	*)	*)	-	8,4	*)	0,1	1,0	Organic chemicals	29
0,4	*)	1,9	*)	10,7	0,1	0,5	0,9	Pharmaceutical products	30
-	-	-	-	-	*)	-	-	Fertilizers	31
*)	*)	*)	*)	0,3	0,1	-	0,2	Tanning or dyestuff extracts; tannins and their derivatives; dyes, pigments and other dyestuff, paints and varnishes, putty and mastics; inks	32
0,4	*)	0,1	*)	0,4	0,9	*)	0,2	Essential oils and resinoids; perfumery, cosmetic or toilet preparations	33
-	*)	0,1	*)	2,0	0,9	*)	*)	Soap; washing and lubricating preparations, dental wax, modelling pastes	34
*)	*)	*)	*)	0,4	0,1	*)	0,1	Albuminoidal substances; modified starch; glues; enzymes	35
-	-	-	*)	*)	*)	-	-	Explosives; pyrotechnic products; matches; pyrophoric alloys; certain combustible preparations	36
-	-	*)	-	0,1	*)	-	*)	Photographic or cinematographic goods	37
0,2	*)	0,7	*)	1,4	0,7	*)	0,5	Miscellaneous chemical products	38
0,3	0,2	31,5	0,5	63,2	3,6	0,2	31,1	<b>Plastics, rubber and articles thereof</b>	<b>VII</b>
0,1	0,1	10,4	0,4	16,2	3,3	0,1	19,4	Plastics and articles thereof	39
0,1	*)	21,1	0,2	46,9	0,4	0,1	11,7	Rubber and articles thereof	40
*)	*)	2,3	*)	2,7	0,1	*)	17,6	<b>Raw hides and skins, leather, furskins and articles thereof</b>	<b>VIII</b>
-	-	0,1	-	0,9	-	-	4,3	Raw hides and skins and leather	41
*)	*)	2,2	*)	1,8	0,1	*)	13,2	Leather goods	42
-	-	*)	-	*)	-	-	*)	Furskins and artificial fur; manufactures thereof	43
0,1	0,1	3,6	0,1	9,3	3,5	0,1	14,7	<b>Wood and articles of wood, excluding furniture</b>	<b>IX</b>
0,1	0,1	3,6	0,1	9,3	3,5	0,1	14,7	Wood, charcoal and articles of wood	44
-	-	-	-	-	-	-	-	Cork and articles of cork	45
-	-	-	-	-	-	-	-	Manufactures of straw, of esparto or of other plaiting materials, basketware and wickerwork	46
0,1	*)	4,4	*)	2,1	2,5	*)	3,9	<b>Pulp of wood, paper, paperboard and articles thereof</b>	<b>X</b>
-	-	-	-	*)	*)	-	*)	Pulp of wood; waste of paper	47
*)	*)	3,1	*)	1,6	2,4	*)	3,4	Paper and paperboard; articles of paper and paperboard	48
*)	*)	1,4	*)	0,5	0,1	*)	0,5	Printed books, newspapers and other products of the printing	49

EXPORTURILE FOB ÎN ȚĂRILE UNIUNII EUROPENE PE SECȚIUNI ȘI CAPITOLE DIN  
NOMENCLATORUL COMBINAT (N.C.) ÎN LUNA IANUARIE 2018 - continuare

19. FOB EXPORTS TO THE EUROPEAN UNION'S COUNTRIES, BY SECTIONS AND CHAPTERS  
FROM COMBINED NOMENCLATURE (C.N.) IN JANUARY 2018 - continued

COD N.C.	Letonia Latvia	Lituania Lithuania	Luxemburg Luxembourg	Malta Malta	Olanda Netherlands	Polonia Poland
<b>VI Produse chimice</b>	0,1	1,3	*)	*)	3,7	12,5
28 Produse chimice anorganice	*)	0,1	-	-	0,2	1,3
29 Produse chimice organice	-	-	-	-	0,1	1,0
30 Produse farmaceutice	*)	1,2	*)	*)	2,6	6,1
31 Îngrășăminte	-	-	-	-	-	0,1
32 Extracțe tanante sau colorante; tanini și derivații lor; coloranți, pigmenți și alte materii colorante; culori și vopsele; chit și masticuri; cerneluri	*)	*)	*)	*)	0,2	0,1
33 Uleiuri esențiale și rezinoide; produse de parfumerie sau preparate de toaletă și cosmetice	-	*)	*)	-	0,3	3,3
34 Săpunuri; preparate pentru spălat și lubrifiante, ceară dentară, paste de modelat	*)	*)	-	-	0,1	0,4
35 Substanțe albuminoide; amidon modificat; cleiuri; enzime	*)	*)	-	-	*)	*)
36 Pulberi și explozivi; articole de pirotehnie; chibrituri; aliaje piroforice; materiale inflamabile	-	-	-	-	-	*)
37 Produse fotografice sau cinematografice	-	-	-	-	*)	*)
38 Produse diverse ale industriei chimice	*)	*)	-	*)	0,1	0,1
<b>VII Materiale plastice, cauciuc și articole din acestea</b>	0,1	0,7	0,1	0,1	5,7	20,5
39 Materiale plastice și articole din materiale plastice	0,1	0,7	0,1	0,1	2,3	8,6
40 Cauciuc și articole din cauciuc	-	0,1	-	-	3,4	11,9
<b>VIII Piei crude, piei tăbăcite, blănuri și produse din acestea</b>	*)	*)	*)	*)	1,0	1,1
41 Piei brute și piei tăbăcite	-	-	-	-	0,1	*)
42 Obiecte din piele	*)	*)	*)	*)	0,9	1,0
43 Blănuri și articole din blănă; blănuri artificiale	-	-	-	-	-	*)
<b>IX Produse din lemn, exclusiv mobilier</b>	*)	0,5	0,2	*)	1,1	4,9
44 Lemn, carbune de lemn și articole din lemn	*)	0,5	0,2	*)	1,1	4,9
45 Plută și articole din plută	-	-	-	-	-	-
46 Produse din împletituri de fibre vegetale sau de nuiele	-	-	-	-	-	*)
<b>X Pastă de lemn, hârtie, carton și articole din acestea</b>	*)	*)	*)	*)	0,6	3,1
47 Pastă din lemn ; deșeurile de hârtie	-	-	-	-	-	-
48 Hârtie și carton; articole din hârtie și carton	*)	*)	*)	*)	0,3	2,9
49 Cărți, ziare și alte produse imprimate	*)	*)	*)	*)	0,3	0,2

\*) Valori sub 0,05. / Values under 0,05.

milioane euro / million euro									
Portugalia Portugal	Slovacia Slovakia	Slovenia Slovenia	Spania Spain	Suedia Sweden	Regatul Unit United Kingdom	Ungaria Hungary			CODE C.N.
0,2	2,9	0,7	1,7	0,4	6,9	10,6	<b>Chemical products</b>	<b>VI</b>	
*)	0,9	*)	0,4	-	0,1	0,9	Inorganic chemicals	28	
*)	0,1	0,2	0,1	-	*)	0,5	Organic chemicals	29	
0,1	0,9	0,2	0,2	0,3	6,0	3,9	Pharmaceutical products	30	
-	0,2	-	-	-	-	1,0	Fertilizers	31	
*)	*)	0,2	0,3	*)	0,1	0,5	Tanning or dyestuff extracts; tannins and their derivatives; dyes, pigments and other dyestuff, paints and varnishes; putty and mastics; inks	32	
*)	0,2	*)	0,5	*)	0,3	1,2	Essential oils and resinoids; perfumery, cosmetic or toilet preparations	33	
*)	0,2	*)	*)	-	0,2	0,7	Soap; washing and lubricating preparations, dental wax, modelling pastes	34	
*)	*)	*)	0,1	-	*)	0,1	Albuminoidal substances; modified starch; glues; enzymes	35	
-	-	-	-	*)	-	*)	Explosives; pyrotechnic products; matches; pyrophoric alloys; certain combustible preparations	36	
-	-	-	-	-	*)	*)	Photographic or cinematographic goods	37	
0,1	0,4	*)	*)	*)	0,1	1,7	Miscellaneous chemical products	38	
1,2	6,8	2,2	14,5	2,9	8,2	17,3	<b>Plastics, rubber and articles thereof</b>	<b>VII</b>	
0,6	3,4	0,5	2,8	0,3	2,6	8,4	Plastics and articles thereof	39	
0,6	3,4	1,7	11,7	2,6	5,6	8,8	Rubber and articles thereof	40	
0,4	*)	*)	1,1	0,2	0,3	0,2	<b>Raw hides and skins, leather, furskins and articles thereof</b>	<b>VIII</b>	
0,1	*)	*)	*)	-	*)	0,1	Raw hides and skins and leather	41	
0,3	*)	*)	1,0	0,2	0,3	0,1	Leather goods	42	
-	-	-	*)	-	*)	-	Furskins and artificial fur; manufactures thereof	43	
0,6	1,6	1,5	1,5	4,1	2,4	4,9	<b>Wood and articles of wood, excluding furniture</b>	<b>IX</b>	
0,6	1,6	1,5	1,5	4,1	2,4	4,9	Wood, charcoal and articles of wood	44	
-	-	-	-	-	-	-	Cork and articles of cork	45	
-	*)	*)	-	-	*)	*)	Manufactures of straw, of esparto or of other plaiting materials, basketware and wickerwork	46	
*)	0,7	0,4	0,4	0,1	0,7	5,3	<b>Pulp of wood, paper, paperboard and articles thereof</b>	<b>X</b>	
-	*)	0,2	-	-	*)	1,3	Pulp of wood; waste of paper	47	
*)	0,7	0,2	0,3	0,1	0,5	3,8	Paper and paperboard; articles of paper and paperboard	48	
*)	*)	*)	0,2	*)	0,3	0,2	Printed books, newspapers and other products of the printing industry	49	

EXPORTURILE FOB ÎN ȚĂRILE UNIUNII EUROPENE PE SECȚIUNI ȘI CAPITOLE DIN  
NOMENCLATORUL COMBINAT (N.C.) ÎN LUNA IANUARIE 2018 - continuare

19. FOB EXPORTS TO THE EUROPEAN UNION'S COUNTRIES, BY SECTIONS AND CHAPTERS  
FROM COMBINED NOMENCLATURE (C.N.) IN JANUARY 2018 - continued

milioane euro / million euro

COD N.C.	Total	Austria	Belgia	Bulgaria	R. Cehă	Cipru	Croația
	Total	Austria	Belgium	Bulgaria	Czech Rep.	Cyprus	Croatia
<b>XI Materiale textile și articole din acestea</b>	<b>294,8</b>	<b>4,5</b>	<b>6,6</b>	<b>4,5</b>	<b>2,2</b>	<b>0,1</b>	<b>1,6</b>
50 Mătase	7,3	-	-	*)	-	-	-
51 Lână, păr fin sau grosier de animale; fire și țesături din păr de cal	10,4	-	-	*)	*)	-	*)
52 Bumbac	3,7	1,6	0,1	0,5	*)	-	*)
53 Alte fibre textile vegetale; fire de hârtie și țesături din fire de hârtie	0,2	-	*)	-	-	-	-
54 Filamente sintetice sau artificiale	10,2	*)	*)	0,5	0,2	-	*)
55 Fibre sintetice sau artificiale discontinue	13,4	-	0,4	0,3	0,8	*)	*)
56 Vată, păslă, fire speciale; sfoară, cordoane, frânghii, articole din acestea	3,7	*)	0,3	0,1	*)	*)	0,2
57 Covoare și alte acoperitoare de podea din materiale textile	1,3	0,3	-	*)	0,2	-	*)
58 Țesături speciale; țesături buclate; dantele, tapiserie; pasmanterie, broderii	4,3	*)	*)	0,1	*)	*)	*)
59 Țesături impregnate, cauciucate, acoperite la suprafață sau stratificate; articole tehnice din materiale textile	4,6	*)	0,1	0,1	0,7	-	0,2
60 Țesături croșetate sau tricotate	1,6	*)	0,4	0,1	*)	-	0,1
61 Articole și accesorii de îmbrăcăminte, tricotate sau croșetate	46,4	0,3	0,5	0,7	0,1	*)	1,0
62 Articole și accesorii de îmbrăcăminte, altele decât tricotate sau croșetate	146,7	2,1	3,6	1,8	0,1	*)	*)
63 Alte articole textile confecționate	41,1	0,1	1,0	0,3	0,1	*)	*)
<b>XII Încălțăminte, pălării, umbrele și articole similare</b>	<b>103,9</b>	<b>13,5</b>	<b>0,6</b>	<b>1,2</b>	<b>0,5</b>	<b>-</b>	<b>0,1</b>
64 Încălțăminte și părți ale acesteia	102,3	13,2	0,5	1,2	0,5	-	0,1
65 Obiecte de acoperit capul și părți ale acestora	1,3	0,1	*)	*)	*)	-	*)
66 Umbrele de ploaie, umbrele de soare, bastoane, bastoane-scaun, bice, cravașe și părți ale acestora	0,1	*)	*)	*)	*)	-	-
67 Pene și puf prelucrate și articole din pene sau din puf; flori artificiale; articole din păr uman	0,2	0,2	-	*)	*)	-	*)
<b>XIII Articole din piatră, ipsos, ciment, ceramică, sticlă și din materiale similare</b>	<b>27,4</b>	<b>1,2</b>	<b>1,0</b>	<b>2,0</b>	<b>1,3</b>	<b>*)</b>	<b>0,6</b>
68 Articole din piatră, ipsos, ciment, azbest, mică și materiale similare	4,1	0,3	*)	0,7	*)	*)	0,3
69 Produse ceramice	12,0	0,8	0,4	0,3	0,1	-	0,1
70 Sticlă și articole din sticlă	11,3	0,1	0,6	1,0	1,2	*)	0,2

\*) Valori sub 0,05. / Values under 0.05.

Danemarca	Estonia	Franța	Finlanda	Germania	Grecia	Irlanda	Italia	CODE C.N.		
Denmark	Estonia	France	Finland	Germany	Greece	Ireland	Italy	C.N.		
	4,0	0,3	34,9	0,7	63,5	0,7	2,0	94,4	<b>Textiles and textile articles</b>	<b>XI</b>
	-	-	-	-	*)	-	-	7,3	Silk	50
	-	-	-	-	*)	-	-	5,6	Wool, fine or coarse animal hair; horsehair yarn and woven fabric	51
	*)	0,1	0,1	-	4,4	-	*)	0,5	Cotton	52
	-	-	-	*)	0,3	-	-	-	Other vegetable textile fibres; paper yarn and woven fabric of paper yarn	53
	*)	*)	0,3	0,3	1,6	*)	-	4,2	Man-made filaments	54
	0,1	*)	1,7	*)	2,4	*)	*)	4,6	Man-made staple fibres	55
	-	-	0,1	*)	0,7	*)	*)	1,3	Wadding, felt, special yarns; twine, ropes, articles thereof	56
	-	-	*)	-	0,5	-	-	*)	articles thereof	57
	*)	*)	0,2	*)	0,8	*)	*)	0,3	Carpets and other textile floor coverings	58
	*)	*)	0,5	*)	0,6	*)	*)	1,3	Special woven fabrics; tufted textile fabrics; lace, tapestries; trimmings, embroidery	59
	*)	*)	0,2	-	*)	-	*)	0,4	Impregnated, coated, covered or laminated textile fabrics; technical articles of textiles	60
	0,1	0,1	9,7	*)	7,6	0,2	1,2	17,0	Knitted or crocheted fabrics	61
	3,6	*)	17,7	0,1	34,4	0,3	0,6	47,0	Knitted or crocheted clothing and accessories	62
	*)	*)	4,4	0,2	10,0	0,1	0,1	4,8	Not knitted or crocheted clothing and accessories	63
	0,2	0,1	3,1	*)	9,1	*)	*)	64,2	Other ready-made textile articles	63
	0,2	0,1	3,1	*)	8,3	*)	*)	64,2	<b>Footwear, headgear, umbrellas and similar articles</b>	<b>XII</b>
	*)	*)	*)	*)	0,9	*)	-	0,3	Footwear and parts thereof	64
	*)	*)	*)	*)	*)	*)	-	*)	Headgear and parts thereof	65
	*)	*)	*)	*)	*)	*)	-	*)	Umbrellas, sun umbrellas, walking sticks, seat-sticks, whips, riding crops and parts thereof	66
	-	-	-	-	*)	-	-	-	Prepared feathers and down and articles made of feathers or of down; artificial hair flowers; articles of human hair	67
	0,4	*)	2,5	0,5	6,1	0,9	-	3,0	<b>Articles of stone, plaster, cement, ceramic, glass and similar materials</b>	<b>XIII</b>
	-	*)	0,9	-	0,9	0,2	-	0,4	Articles of stone, plaster, cement, asbestos, mica and similar materials	68
	0,4	-	0,8	0,5	3,5	0,1	-	1,2	Ceramic products	69
	*)	*)	0,9	*)	1,7	0,6	-	1,4	Glass and glassware	70

EXPORTURILE FOB ÎN ȚĂRILE UNIUNII EUROPENE PE SECȚIUNI ȘI CAPITOLE DIN  
NOMENCLATORUL COMBINAT (N.C.) ÎN LUNA IANUARIE 2018 - continuare

19. FOB EXPORTS TO THE EUROPEAN UNION'S COUNTRIES, BY SECTIONS AND CHAPTERS  
FROM COMBINED NOMENCLATURE (C.N.) IN JANUARY 2018 - continued

COD N.C.	Letonia Latvia	Lituania Lithuania	Luxemburg Luxembourg	Malta Malta	Olanda Netherlands	Polonia Poland
<b>XI Materiale textile și articole din acestea</b>	*)	0,8	0,4	*)	6,9	8,7
50 Mătase	-	-	-	-	-	-
51 Lână, păr fin sau grosier de animale; fire și țesături din păr de cal	-	0,1	-	-	-	*)
52 Bumbac	-	*)	-	-	0,2	*)
53 Alte fibre textile vegetale; fire de hârtie și țesături din fire de hârtie	-	-	-	-	*)	-
54 Filamente sintetice sau artificiale	*)	0,1	-	-	0,1	1,4
55 Fibre sintetice sau artificiale discontinue	*)	0,2	-	-	0,1	0,5
56 Vată, păslă, fire speciale; sfoară, cordoane, frânghii, articole din acestea	-	*)	-	*)	*)	0,2
57 Covoare și alte acoperitoare de podea din materiale textile	*)	-	-	-	0,2	*)
58 Țesături speciale; țesături buclate; dantele, tapiserie; pasmanterie, broderii	*)	0,3	-	-	*)	0,7
59 Țesături impregnate, cauciucate, acoperite la suprafață sau stratificate; articole tehnice din materiale textile	*)	*)	-	-	*)	0,3
60 Țesături croșetate sau tricotate	*)	*)	-	-	*)	0,1
61 Articole și accesorii de îmbrăcăminte, tricotate sau croșetate	*)	*)	*)	-	1,0	0,2
62 Articole și accesorii de îmbrăcăminte, altele decât tricotate sau croșetate	*)	*)	0,2	*)	2,2	0,4
63 Alte articole textile confecționate	*)	*)	0,2	*)	3,1	4,8
<b>XII Încălțăminte, pălării, umbrele și articole similare</b>	-	*)	*)	*)	1,0	0,4
64 Încălțăminte și părți ale acesteia	-	-	*)	*)	0,9	0,4
65 Obiecte de acoperit capul și părți ale acestora	-	-	-	-	*)	*)
66 Umbrele de ploaie, umbrele de soare, bastoane, bastoane-scaun, bice, cravașe și părți ale acestora	-	*)	-	-	*)	*)
67 Pene și puf prelucrate și articole din pene sau din puf; flori artificiale; articole din păr uman	-	-	-	-	-	*)
<b>XIII Articole din piatră, ipsos, ciment, ceramică, sticlă și din materiale similare</b>	*)	*)	-	*)	0,4	1,4
68 Articole din piatră, ipsos, ciment, azbest, mică și materiale similare	*)	-	-	-	*)	0,1
69 Produse ceramice	-	-	-	-	0,1	0,8
70 Sticlă și articole din sticlă	*)	*)	-	*)	0,3	0,4

\*) Valori sub 0,05. / Values under 0.05.

							Regatul Unit		Ungaria		CODE C.N.
Portugalia Portugal	Slovacia Slovakia	Slovenia Slovenia	Spania Spain	Suedia Sweden	33,4	7,5	United Kingdom	Hungary			
0,3	2,8	0,7	10,1	3,2	33,4	7,5			<b>Textiles and textile articles</b>	<b>XI</b>	
-	-	-	-	-	-	*)			Silk	50	
-	-	-	-	-	-	*)			Wool, fine or coarse animal hair; horsehair yarn and woven fabric	51	
*)	0,1	*)	*)	*)	*)	0,1			Cotton	52	
-	-	-	-	-	-	*)			Other vegetable textile fibres; paper yarn and woven fabric of paper yarn	53	
*)	*)	*)	0,1	*)	*)	0,3			Man-made filaments	54	
*)	*)	0,4	1,0	*)	*)	0,4			Man-made staple fibres	55	
*)	*)	*)	0,4	*)	*)	0,1			Wadding, felt, special yarns; twine, ropes, articles thereof	56	
-	*)	*)	-	*)	-	*)			articles thereof	57	
*)	*)	*)	*)	*)	*)	0,8			Carpets and other textile floor coverings	58	
0,1	0,2	0,1	0,3	*)	*)	0,1			Special woven fabrics; tufted textile fabrics; lace, tapestries; trimmings, embroidery	59	
*)	0,1	-	*)	-	*)	*)			Impregnated, coated, covered or laminated textile fabrics;	59	
*)	0,4	0,1	0,4	0,2	2,8	2,5			technical articles of textiles	60	
0,1	0,1	*)	7,2	2,6	20,7	1,7			Knitted or crocheted fabrics	60	
*)	1,8	*)	0,7	0,1	8,2	0,9			Knitted or crocheted clothing and accessories	61	
									Not knitted or crocheted clothing and accessories	62	
									Other ready-made textile articles	63	
<b>0,3</b>	<b>5,3</b>	<b>*)</b>	<b>1,1</b>	<b>0,1</b>	<b>0,4</b>	<b>2,6</b>			<b>Footwear, headgear, umbrellas and similar articles</b>	<b>XII</b>	
0,3	5,3	*)	1,1	*)	0,4	2,6			Footwear and parts thereof	64	
-	*)	*)	*)	*)	*)	*)			Headgear and parts thereof	65	
-	*)	*)	*)	*)	*)	*)			Umbrellas, sun umbrellas, walking sticks, seat-sticks, whips, riding crops and parts thereof	66	
-	*)	*)	-	-	-	*)			Prepared feathers and down and articles made of feathers or of down; artificial hair flowers; articles of human hair	67	
<b>0,1</b>	<b>1,1</b>	<b>0,2</b>	<b>0,5</b>	<b>0,6</b>	<b>0,3</b>	<b>3,2</b>			<b>Articles of stone, plaster, cement, ceramic, glass and similar materials</b>	<b>XIII</b>	
*)	*)	0,1	*)	*)	*)	0,1			Articles of stone, plaster, cement, asbestos, mica and similar materials	68	
*)	0,1	0,1	0,4	0,5	0,3	1,5			Ceramic products	69	
0,1	1,1	*)	0,1	*)	0,1	1,5			Glass and glassware	70	



EXPORTURILE FOB ÎN ȚĂRILE UNIUNII EUROPENE PE SECȚIUNI ȘI CAPITOLE DIN  
NOMENCLATORUL COMBINAT (N.C.) ÎN LUNA IANUARIE 2018 - continuare

19. FOB EXPORTS TO THE EUROPEAN UNION'S COUNTRIES, BY SECTIONS AND CHAPTERS  
FROM COMBINED NOMENCLATURE (C.N.) IN JANUARY 2018 - continued

COD N.C.	Total	Austria	Belgia	Bulgaria	R. Cehă	Cipru	Croația
	Total	Austria	Belgium	Bulgaria	Czech Rep.	Cyprus	Croatia
<b>XV Metale comune și articole din acestea</b>	<b>353,4</b>	<b>12,4</b>	<b>5,5</b>	<b>28,9</b>	<b>15,2</b>	<b>0,1</b>	<b>2,3</b>
72 Fontă, fier și oțel	106,7	2,0	0,4	14,9	4,4	*)	1,5
73 Produse din fontă, fier și oțel	102,6	2,7	1,9	2,2	4,4	0,1	0,6
74 Cupru și articole din cupru	13,8	1,8	0,2	5,3	*)	-	*)
75 Nichel și articole din nichel	*)	*)	-	-	-	-	-
76 Aluminii și articole din aluminii	85,6	5,4	2,4	2,8	5,6	*)	0,1
78 Plumb și articole din plumb	2,2	-	-	1,8	0,1	-	-
79 Zinc și articole din zinc	0,6	-	*)	*)	-	-	-
80 Cositor și articole din cositor	0,2	-	*)	*)	-	-	-
81 Alte metale comune; cermeturi	1,6	*)	*)	*)	-	-	-
82 Unelte și scule, tacămuri din metale comune	6,3	*)	0,1	1,6	*)	*)	*)
83 Articole diverse din metale comune	33,7	0,4	0,5	0,3	0,6	*)	*)
<b>XVI Mașini și aparate; echipamente electrice; aparate de înregistrat sau de reproduc sunetul și imaginile</b>	<b>1270,0</b>	<b>40,6</b>	<b>33,7</b>	<b>20,7</b>	<b>71,1</b>	<b>0,3</b>	<b>1,0</b>
84 Cazane, turbine, motoare, aparate și dispozitive mecanice, părți ale acestora	418,6	15,5	12,8	10,4	9,6	0,2	0,8
85 Mașini, aparate și echipamente electrice; aparate de înregistrat sau de reproduc sunetul și imaginii de televiziune	851,4	25,1	20,8	10,3	61,5	0,1	0,3
<b>XVII Mijloace și materiale de transport</b>	<b>868,1</b>	<b>12,3</b>	<b>21,5</b>	<b>9,8</b>	<b>27,0</b>	<b>0,2</b>	<b>5,3</b>
86 Vehicule și echipamente pentru căile ferate și de comunicații	10,5	0,2	*)	0,3	0,8	-	1,9
87 Automobile, tractoare și alte vehicule terestre	826,7	12,0	21,2	9,4	26,1	0,2	3,3
88 Aeronave, nave spațiale	20,7	*)	0,2	-	*)	-	-
89 Vapoare, nave și structuri plutitoare	10,1	0,1	-	0,1	-	-	-
<b>XVIII Instrumente și aparate optice, fotografice, cinematografice, medico-chirurgicale și similare; ceasuri; instrumente muzicale; părți și accesorii ale acestora</b>	<b>129,1</b>	<b>4,9</b>	<b>4,2</b>	<b>1,6</b>	<b>4,4</b>	<b>0,1</b>	<b>0,1</b>
90 Instrumente și aparate optice, fotografice, cinematografice, medico-chirurgicale și similare	127,9	4,9	4,2	1,6	4,3	0,1	0,1
91 Ceasornicărie	0,5	*)	-	0,1	*)	-	*)
92 Instrumente muzicale; părți și accesorii ale acestora	0,7	*)	-	*)	*)	-	*)
<b>XX Mărfuri și produse diverse</b>	<b>201,8</b>	<b>8,4</b>	<b>8,0</b>	<b>2,4</b>	<b>17,9</b>	<b>0,1</b>	<b>0,6</b>
94 Mobila; aparate de iluminat și alte articole similare; construcții prefabricate	185,4	5,5	7,5	1,0	17,9	0,1	0,6
95 Jucării, jocuri, articole pentru divertisment sau pentru sport	11,2	2,9	0,4	0,3	*)	*)	*)
96 Articole diverse	5,1	0,1	*)	1,1	*)	-	*)
<b>XXII Bunuri necuprinse în alte secțiuni din Nomenclatorul Combinat</b>	<b>18,7</b>	<b>0,4</b>	<b>0,3</b>	<b>1,8</b>	<b>0,4</b>	<b>-</b>	<b>*)</b>

\*) Valori sub 0,05. / Values under 0,05.

milioane euro / million euro										CODE C.N.
Danemarca	Estonia	Franța	Finlanda	Germania	Grecia	Irlanda	Italia			
Denmark	Estonia	France	Finland	Germany	Greece	Ireland	Italy			
	4,2	0,2	21,3	4,0	79,4	18,6	0,1	42,6	<b>Base metals and articles of base metal</b>	<b>XV</b>
	1,7	*)	1,3	0,3	20,6	15,7	*)	11,3	Pig-iron, iron and steel	72
									Products of pig-iron, iron and steel	73
	0,5	0,1	11,0	1,6	24,6	1,0	*)	15,3	Copper and articles thereof	74
	*)	-	0,3	*)	1,2	0,3	-	1,2	Nickel and articles thereof	75
	-	-	-	-	*)	*)	-	*)	Aluminium and articles thereof	76
	1,9	*)	5,2	*)	16,5	1,3	*)	9,5	Lead and articles thereof	78
	-	-	-	-	-	-	0,1	-	Zinc and articles thereof	79
	-	-	-	-	*)	-	-	-	Tin and articles thereof	80
	-	-	-	-	-	-	-	-	Other base metals; cermets	81
	*)	*)	0,6	0,6	2,3	*)	*)	0,3	Tools and implements, cutlery of base metal	82
	0,1	0,1	2,9	1,3	13,4	*)	-	4,9	Miscellaneous articles of base metal	83
	6,5	4,5	121,9	6,7	545,5	4,0	0,9	120,0	<b>Machinery and mechanical appliances; electrical equipment; sound and image recorders and reproducers</b>	<b>XVI</b>
									Boilers, turbines, engines, mechanical apparatus and devices, parts thereof	84
	4,9	1,1	66,6	2,2	164,3	1,3	0,8	29,3	Machinery and mechanical appliances and electrical equipment; sound and television image recorders and reproducers	85
	1,6	3,4	55,3	4,5	381,2	2,7	0,1	90,7	<b>Vehicles and associated transport equipment</b>	<b>XVII</b>
	2,6	0,4	129,3	5,0	343,1	1,1	2,9	90,2	Railway or tramway locomotives and rolling-stock	86
	-	-	0,4	-	2,3	-	-	0,1	Vehicles, tractors and other ground vehicles	87
	2,6	0,4	126,6	5,0	325,5	1,1	2,9	90,1	Aircrafts, spacecrafts	88
	-	-	2,2	-	15,2	-	-	*)	Ships, boats and floating structures	89
	-	-	0,1	-	-	-	-	-	<b>Optical, photographic, cinematographic, medical or surgical instruments and apparatus and similar; clocks and watches; musical instruments; parts and accessories thereof</b>	<b>XVIII</b>
	0,5	*)	9,1	1,0	50,8	1,2	0,1	18,5	Optical, photographic, cinematographic, medical or instruments and apparatus and similar	90
	0,5	*)	9,0	1,0	50,6	1,2	0,1	18,2	Clocks and watches	91
	-	-	0,1	*)	*)	-	-	0,1	Musical instruments; parts and accessories thereof	92
	-	-	*)	*)	0,2	-	-	0,3	<b>Miscellaneous manufactured articles</b>	<b>XX</b>
	1,4	0,1	32,1	0,2	44,2	1,5	0,1	20,8	Furniture; lighting fittings and other similar articles; prefabricated buildings	94
	1,4	0,1	31,4	0,1	40,9	0,9	0,1	19,5	Toys, games, sport or entertainment articles	95
	*)	*)	0,1	*)	2,3	0,1	*)	0,5	Miscellaneous manufactured articles	96
	*)	*)	0,5	*)	1,0	0,5	0,1	0,8	<b>Goods non-included in Combined Nomenclature other sections</b>	<b>XXII</b>
	0,2	-	0,4	-	1,5	0,2	1,6	6,0		

EXPORTURILE FOB ÎN ȚĂRILE UNIUNII EUROPENE PE SECȚIUNI ȘI CAPITOLE DIN  
NOMENCLATORUL COMBINAT (N.C.) ÎN LUNA IANUARIE 2018 - continuare  
19. FOB EXPORTS TO THE EUROPEAN UNION'S COUNTRIES, BY SECTIONS AND CHAPTERS  
FROM COMBINED NOMENCLATURE (C.N.) IN JANUARY 2018 - continued

COD N.C.	Letonia Latvia	Lituania Lithuania	Luxemburg Luxembourg	Malta Malta	Olanda Netherlands	Polonia Poland
<b>XV</b>	<b>Metale comune și articole din acestea</b>					
72	*)	0,6	0,5	*)	13,3	25,2
73	*)	0,1	-	-	2,0	9,8
74	*)	0,4	*)	-	6,2	7,2
75	-	-	-	-	0,2	1,7
76	-	*)	*)	-	4,3	5,2
78	-	-	-	-	-	0,3
79	-	-	0,3	-	*)	0,1
80	-	-	-	-	-	-
81	-	-	0,1	-	*)	0,2
82	*)	*)	*)	-	*)	0,1
83	-	*)	*)	*)	0,5	0,6
<b>XVI</b>	<b>Mașini și aparate; echipamente electrice; aparate de înregistrat sau de reproduc sunetul și imaginile</b>					
84	0,1	0,7	0,1	0,2	31,2	39,7
85	*)	0,3	0,1	*)	10,4	14,6
	0,1	0,4	0,1	0,2	20,7	25,1
<b>XVII</b>	<b>Mijloace și materiale de transport</b>					
86	*)	*)	0,4	0,2	23,1	34,0
87	-	-	-	-	*)	0,2
88	*)	*)	0,4	0,2	12,7	33,8
89	-	-	-	-	9,9	-
<b>XVIII</b>	<b>Instrumente și aparate optice, fotografice, cinematografice, medico-chirurgicale și similare; ceasuri; instrumente muzicale; părți și accesorii ale acestora</b>					
90	*)	*)	*)	*)	4,1	6,2
91	*)	*)	*)	*)	4,0	6,2
92	-	-	-	-	0,2	*)
<b>XX</b>	<b>Mărfuri și produse diverse</b>					
94	*)	0,6	0,1	*)	11,0	6,7
95	*)	0,6	0,1	*)	10,9	5,4
96	*)	*)	0,1	*)	*)	1,3
<b>XXII</b>	<b>Bunuri necuprinse în alte secțiuni din Nomenclatorul Combinat</b>					
	-	-	-	*)	0,3	*)

\*) Valori sub 0,05. / Values under 0,05.

								Regatul Unit United Kingdom		Hungary		CODE C.N.				
Portugalia Portugal	Slovacia Slovakia	Slovenia Slovenia	Spania Spain	Suedia Sweden	10,6	33,7	8,8	7,8	7,3	0,7	16,9	7,3	7,8	7,3	7,8	8,8
0,8	10,5	4,3	12,0	7,3	10,6	33,7	8,8	7,8	7,3	0,7	16,9	7,3	7,8	7,3	7,8	8,8
0,4	3,6	1,2	2,5	3,1	2,0	2,0	7,8	7,3	0,7	16,9	7,3	7,8	7,3	7,8	8,8	8,8
0,1	3,4	0,3	5,2	1,8	4,7	4,7	7,3	0,7	16,9	7,3	7,8	7,3	7,8	8,8	8,8	8,8
*)	0,3	*)	0,1	0,5	*)	*)	7,3	0,7	16,9	7,3	7,8	7,3	7,8	8,8	8,8	8,8
-	-	-	-	*)	-	-	7,3	0,7	16,9	7,3	7,8	7,3	7,8	8,8	8,8	8,8
0,1	1,2	2,8	1,8	*)	2,5	2,5	7,3	0,7	16,9	7,3	7,8	7,3	7,8	8,8	8,8	8,8
-	-	*)	-	-	-	-	7,3	0,7	16,9	7,3	7,8	7,3	7,8	8,8	8,8	8,8
-	-	-	-	-	-	-	7,3	0,7	16,9	7,3	7,8	7,3	7,8	8,8	8,8	8,8
*)	-	*)	0,1	*)	*)	*)	7,3	0,7	16,9	7,3	7,8	7,3	7,8	8,8	8,8	8,8
*)	*)	*)	*)	*)	0,2	0,2	7,3	0,7	16,9	7,3	7,8	7,3	7,8	8,8	8,8	8,8
0,2	1,9	*)	2,2	1,7	1,1	1,1	7,3	0,7	16,9	7,3	7,8	7,3	7,8	8,8	8,8	8,8
<b>XV</b>	<b>Base metals and articles of base metal</b>											<b>XV</b>				
													<b>Pig-iron, iron and steel</b>	72		
													<b>Products of pig-iron, iron and steel</b>	73		
													<b>Copper and articles thereof</b>	74		
													<b>Nickel and articles thereof</b>	75		
													<b>Aluminium and articles thereof</b>	76		
													<b>Lead and articles thereof</b>	78		
													<b>Zinc and articles thereof</b>	79		
													<b>Tin and articles thereof</b>	80		
													<b>Other base metals; cermets</b>	81		
													<b>Tools and implements, cutlery of base metal</b>	82		
													<b>Miscellaneous articles of base metal</b>	83		
<b>XVI</b>	<b>Machinery and mechanical appliances; electrical equipment; sound and image recorders and reproducers</b>											<b>XVI</b>				
2,7	27,4	3,8	28,2	11,5	66,4	80,6	8,8	7,8	7,3	0,7	16,9	7,3	7,8	8,8	8,8	8,8
1,0	4,5	0,8	12,6	3,8	26,2	24,6	8,8	7,8	7,3	0,7	16,9	7,3	7,8	8,8	8,8	8,8
1,6	22,9	3,1	15,6	7,8	40,1	56,0	8,8	7,8	7,3	0,7	16,9	7,3	7,8	8,8	8,8	8,8
<b>XVII</b>	<b>Vehicles and associated transport equipment</b>											<b>XVII</b>				
4,4	11,3	2,9	53,7	7,4	60,7	19,3	8,8	7,8	7,3	0,7	16,9	7,3	7,8	8,8	8,8	8,8
*)	*)	-	0,1	*)	4,0	0,1	8,8	7,8	7,3	0,7	16,9	7,3	7,8	8,8	8,8	8,8
4,4	11,3	2,9	53,6	7,4	54,7	18,6	8,8	7,8	7,3	0,7	16,9	7,3	7,8	8,8	8,8	8,8
-	-	-	*)	0,1	1,9	0,5	8,8	7,8	7,3	0,7	16,9	7,3	7,8	8,8	8,8	8,8
-	-	-	-	-	-	-	8,8	7,8	7,3	0,7	16,9	7,3	7,8	8,8	8,8	8,8
<b>XVIII</b>	<b>Optical, photographic, cinematographic, medical or surgical instruments and apparatus and similar; clocks and watches; musical instruments; parts and accessories thereof</b>											<b>XVIII</b>				
0,1	2,2	0,9	4,7	1,2	5,3	7,8	8,8	7,8	7,3	0,7	16,9	7,3	7,8	8,8	8,8	8,8
0,1	2,2	0,9	4,6	1,2	5,3	7,7	8,8	7,8	7,3	0,7	16,9	7,3	7,8	8,8	8,8	8,8
-	*)	*)	*)	-	*)	*)	8,8	7,8	7,3	0,7	16,9	7,3	7,8	8,8	8,8	8,8
-	-	-	0,1	*)	*)	-	8,8	7,8	7,3	0,7	16,9	7,3	7,8	8,8	8,8	8,8
<b>XX</b>	<b>Miscellaneous manufactured articles</b>											<b>XX</b>				
1,0	9,0	2,6	8,2	9,1	9,7	5,9	8,8	7,8	7,3	0,7	16,9	7,3	7,8	8,8	8,8	8,8
1,0	8,3	1,6	7,8	9,0	9,3	4,5	8,8	7,8	7,3	0,7	16,9	7,3	7,8	8,8	8,8	8,8
-	0,6	0,9	0,1	*)	0,3	1,3	8,8	7,8	7,3	0,7	16,9	7,3	7,8	8,8	8,8	8,8
*)	0,1	0,1	0,4	0,1	0,1	0,1	8,8	7,8	7,3	0,7	16,9	7,3	7,8	8,8	8,8	8,8
<b>XXII</b>	<b>Goods non-included in Combined Nomenclature other sections</b>											<b>XXII</b>				
0,1	*)	*)	*)	*)	0,3	5,3	8,8	7,8	7,3	0,7	16,9	7,3	7,8	8,8	8,8	8,8

IMPORTURILE CIF DIN ȚĂRILE UNIUNII EUROPENE PE SECȚIUNI ȘI CAPITOLE DIN  
NOMENCLATORUL COMBINAT (N.C.) ÎN LUNA IANUARIE 2018

20. CHAPTERS FROM COMBINED NOMENCLATURE (C.N.) IN JANUARY 2018

COD N.C.	Total	Austria	Belgia	Bulgaria	R. Cehă	Cipru	Croația	
	Total	Austria	Belgium	Bulgaria	Czech Rep.	Cyprus	Croatia	
<b>I</b>	<b>TOTAL</b>	<b>4589,8</b>	<b>200,6</b>	<b>156,1</b>	<b>138,9</b>	<b>181,6</b>	<b>2,3</b>	<b>11,2</b>
	<b>Animale vii și produse animale</b>	<b>122,7</b>	<b>1,9</b>	<b>3,3</b>	<b>3,4</b>	<b>3,3</b>	<b>0,2</b>	<b>0,1</b>
1	Animale vii	12,7	0,1	0,1	0,8	1,4	-	-
2	Carne și organe comestibile	52,9	1,1	1,8	0,5	-	0,2	-
3	Pește și crustacee, moluște și alte nevertebrate acvatice	12,9	*)	0,2	0,9	0,7	-	*)
4	Lapte și produse lactate; ouă; miere; produse comestibile de origine animală nespecificate în altă parte	40,6	0,7	1,3	1,1	1,0	*)	*)
5	Alte produse de origine animală	3,6	*)	*)	*)	0,1	*)	-
<b>II</b>	<b>Produse vegetale</b>	<b>150,9</b>	<b>6,1</b>	<b>4,8</b>	<b>14,1</b>	<b>2,6</b>	<b>0,2</b>	<b>0,2</b>
6	Plante vii și produse de floricultură	7,3	*)	-	0,2	-	-	0,2
7	Legume, plante, rădăcini și tuberculi, alimentare	27,1	0,8	0,9	0,9	0,4	-	*)
8	Fructe comestibile	52,2	0,6	3,5	0,9	1,6	-	*)
9	Cafea, ceai, mate și condimente	14,7	0,4	0,1	2,8	0,4	-	-
10	Cereale	17,6	0,4	*)	6,1	*)	-	*)
11	Produse ale industriei morăritului; malt; amidon	6,6	0,3	0,1	0,5	*)	-	-
12	Semințe și fructe oleaginoase; plante industriale sau medicinale; paie și furaje	24,6	3,5	*)	2,7	0,2	0,2	*)
13	Gume, rășini și alte seve și extracte vegetale	0,8	*)	0,1	*)	*)	-	-
14	Materiale pentru împletit și alte produse de origine vegetală, necuprinse în altă parte	*)	*)	-	*)	-	-	-
<b>III</b>	<b>Grăsimi și uleiuri animale sau vegetale</b>	<b>12,1</b>	<b>0,1</b>	<b>0,1</b>	<b>1,3</b>	<b>0,3</b>	<b>-</b>	<b>0,1</b>
15	Grăsimi și uleiuri animale sau vegetale	12,1	0,1	0,1	1,3	0,3	-	0,1
<b>IV</b>	<b>Produse alimentare, băuturi și tutun</b>	<b>190,3</b>	<b>8,2</b>	<b>9,2</b>	<b>9,8</b>	<b>7,6</b>	<b>0,1</b>	<b>0,8</b>
16	Preparate din carne și pește	12,3	0,1	0,3	0,9	0,6	-	*)
17	Zaharuri și produse zaharoase	19,1	0,9	0,2	1,1	0,4	-	*)
18	Cacao și preparate din cacao	19,1	0,7	1,4	1,4	0,1	-	-
19	Preparate pe bază de cereale, de faină; produse de patiserie	29,7	0,8	1,1	2,0	1,5	-	0,2
20	Preparate din legume, fructe sau din alte părți de plante	19,7	1,1	1,5	0,9	0,4	-	*)
21	Preparate alimentare diverse	28,7	1,1	1,6	0,8	2,1	0,1	0,4
22	Băuturi alcoolice și nealcoolice; otet	20,3	2,5	0,3	1,1	0,2	*)	*)
23	Reziduri și deșeurii ale industriei alimentare; nutrețuri pentru animale	23,5	1,1	0,9	1,0	0,4	-	0,1
24	Tutun și înlocuitori de tutun prelucrați	17,8	-	1,7	0,6	1,9	-	0,1
<b>V</b>	<b>Produse minerale</b>	<b>83,6</b>	<b>1,8</b>	<b>1,6</b>	<b>6,2</b>	<b>1,2</b>	<b>-</b>	<b>0,2</b>
25	Sare; sulf; pietre; ipsos, var și ciment	6,3	0,4	0,3	1,2	0,2	-	0,2
26	Minerale, zgură și cenușă	1,5	0,9	*)	0,5	-	-	*)
27	Combustibili și uleiuri minerale; materiale bituminose; ceruri minerale	75,8	0,5	1,4	4,5	1,0	-	-

\*) Valori sub 0.05. / Values under 0.05.

milioane euro / million euro									
Danemarca	Estonia	Franța	Finlanda	Germania	Grecia	Irlanda	Italia		CODE
Denmark	Estonia	France	Finland	Germany	Greece	Ireland	Italy		C.N.
25,5	5,9	371,0	18,9	1262,4	67,3	30,0	528,5	<b>TOTAL</b>	
4,5	0,2	2,7	-	27,7	1,5	0,3	7,9	<b>Live animals and animal products</b>	<b>I</b>
0,7	-	0,3	-	2,3	-	*)	*)	Live animals	1
1,6	0,2	0,6	-	12,5	*)	0,1	2,9	Meat and edible offal	2
1,0	-	0,6	-	0,6	0,8	0,2	1,1	Fish and crustaceans, molluscs and other aquatic invertebrates	3
								Milk and dairy products; eggs; honey; edible animal products n.e.s.	4
1,1	-	1,0	-	11,5	0,6	*)	2,7	Other products of animal origin	5
0,1	-	0,2	-	0,8	*)	*)	1,2		
<b>0,4</b>	<b>*)</b>	<b>14,9</b>	<b>-</b>	<b>17,1</b>	<b>15,4</b>	<b>-</b>	<b>14,7</b>	<b>Vegetable products</b>	<b>II</b>
0,2	-	*)	-	0,4	*)	-	0,4	Live plants, flower products	6
								Edible vegetables, roots and tubers	7
*)	-	2,0	-	4,8	2,3	-	2,8	Edible fruits	8
*)	-	2,1	-	6,5	12,8	-	4,5	Coffee, tea, mate and spices	9
*)	-	0,3	-	3,6	*)	-	3,4	Cereals	10
-	-	4,1	-	0,1	*)	-	0,5	Products of the milling industry; malt; starch	11
*)	-	0,1	-	0,3	0,2	-	0,3	Seeds and fruits; industrial and medicinal plants;	12
0,2	*)	6,2	-	0,9	*)	-	2,7	straw and fodder	13
-	-	0,1	-	0,3	*)	-	*)	Lac; gums, resins and other vegetable saps and extracts	14
-	-	*)	-	*)	-	-	-	Vegetable plaiting materials; vegetable products not elsewhere specified	
<b>0,7</b>	<b>-</b>	<b>0,9</b>	<b>-</b>	<b>1,9</b>	<b>0,7</b>	<b>-</b>	<b>0,8</b>	<b>Animal or vegetable fats and oils</b>	<b>III</b>
0,7	-	0,9	-	1,9	0,7	-	0,8	Animal or vegetable fats and oils	15
<b>2,0</b>	<b>*)</b>	<b>11,6</b>	<b>*)</b>	<b>37,4</b>	<b>4,3</b>	<b>1,5</b>	<b>14,5</b>	<b>Prepared foodstuffs, beverages and tobacco</b>	<b>IV</b>
0,1	-	0,3	-	3,2	0,2	-	1,4	Preparation of meat and fish	16
*)	-	6,0	-	1,3	0,2	0,8	0,4	Sugar and sugar confectionery	17
-	-	2,0	-	7,8	*)	-	1,1	Cocoa and cocoa preparations	18
0,1	-	0,2	-	6,2	0,7	0,2	3,1	Preparations of cereals, flour, starch, milk; pastry products	19
*)	-	0,4	-	3,7	2,3	*)	1,5	Preparations of vegetables, fruit or other parts of plants	20
0,8	*)	1,2	*)	4,5	0,3	0,1	3,1	Miscellaneous edible preparations	21
*)	-	0,9	*)	1,9	0,7	0,3	1,4	Alcoholic and non-alcoholic beverages; vinegar	22
1,0	-	0,6	-	2,0	*)	0,1	1,2	Residues and waste from the food industry	23
*)	-	0,1	-	6,9	-	-	1,4	Tobacco and manufactured tobacco substitutes	24
<b>0,1</b>	<b>0,1</b>	<b>1,0</b>	<b>*)</b>	<b>5,0</b>	<b>1,4</b>	<b>*)</b>	<b>4,0</b>	<b>Mineral products</b>	<b>V</b>
*)	-	0,1	-	1,2	0,1	*)	1,3	Salt; sulphur, stone; plaster; lime and cement	25
-	-	-	-	0,1	*)	-	*)	Ores, slag and ash	26
								Mineral fuels and oils; bituminous substances; mineral waxes	27
0,1	0,1	0,9	*)	3,8	1,3	*)	2,6		

IMPORTURILE CIF DIN ȚĂRILE UNIUNII EUROPENE PE SECȚIUNI ȘI CAPITOLE DIN  
NOMENCLATORUL COMBINAT (N.C.) ÎN LUNA IANUARIE 2018 - continuare

20. CIF IMPORTS FROM THE EUROPEAN UNION'S COUNTRIES, BY SECTIONS AND  
CHAPTERS FROM COMBINED NOMENCLATURE (C.N.) IN JANUARY 2018 - continued

COD N.C.	Letonia <i>Latvia</i>	Lituania <i>Lithuania</i>	Luxemburg <i>Luxembourg</i>	Malta <i>Malta</i>	Olanda <i>Netherlands</i>	Polonia <i>Poland</i>
<b>I</b>	<b>1,8</b>	<b>6,4</b>	<b>10,8</b>	<b>1,7</b>	<b>233,7</b>	<b>343,3</b>
<b>1</b>	<b>0,2</b>	<b>0,6</b>	<b>*)</b>	<b>-</b>	<b>10,4</b>	<b>15,9</b>
1	*)	*)	*)	-	1,8	-
2	*)	0,3	-	-	4,2	7,4
3	Pește și crustacee, moluște și alte nevertebrate acvatice	0,2	*)	-	2,4	1,1
4	Lapte și produse lactate; ouă; miere; produse comestibile de origine animală nespecificate în altă parte	*)	0,2	*)	-	2,0
5	Alte produse de origine animală	-	0,1	-	0,1	0,1
<b>II</b>	<b>0,1</b>	<b>0,2</b>	<b>*)</b>	<b>-</b>	<b>16,7</b>	<b>14,0</b>
6	Plante vii și produse de floricultură	-	-	-	4,4	0,3
7	Legume, plante, rădăcini și tuberculi, alimentare	*)	*)	-	2,6	3,4
8	Fructe comestibile	*)	-	-	6,7	7,9
9	Cafea, ceai, mate și condimente	*)	0,1	*)	0,7	1,6
10	Cereale	-	-	-	0,1	0,1
11	Produse ale industriei morăritului; malt; amidon	-	0,1	-	0,2	0,1
12	Semințe și fructe oleaginoase; plante industriale sau medicinale; paie și furaje	-	-	-	2,0	0,6
13	Gume, rășini și alte seve și extracte vegetale	-	-	-	-	*)
14	Materiale pentru împletit și alte produse de origine vegetală, necuprinse în altă parte	-	-	-	-	*)
<b>III</b>	<b>-</b>	<b>-</b>	<b>-</b>	<b>-</b>	<b>2,7</b>	<b>0,5</b>
15	Grăsimi și uleiuri animale sau vegetale	-	-	-	2,7	0,5
<b>IV</b>	<b>0,2</b>	<b>0,3</b>	<b>0,2</b>	<b>*)</b>	<b>10,2</b>	<b>32,7</b>
16	Preparate din carne și pește	0,1	*)	*)	0,2	2,1
17	Zaharuri și produse zaharoase	-	0,1	*)	-	6,5
18	Cacao și preparate din cacao	-	*)	-	1,5	3,6
19	Preparate pe bază de cereale, de făină; produse de patiserie	*)	0,1	*)	-	1,3
20	Preparate din legume, fructe sau din alte părți de plante	*)	-	0,1	-	1,7
21	Preparate alimentare diverse	-	0,1	*)	-	2,3
22	Băuturi alcoolice și nealcoolice; otet	0,1	-	*)	*)	1,2
23	Reziduri și deșeurile ale industriei alimentare; nutrețuri pentru animale	-	0,1	-	-	0,6
24	Tutun și înlocuitori de tutun prelucrați	-	-	-	-	1,1
<b>V</b>	<b>0,2</b>	<b>0,4</b>	<b>*)</b>	<b>-</b>	<b>1,9</b>	<b>20,2</b>
25	Sare; sulf, pietre; ipsos, var și ciment	-	-	-	0,1	0,1
26	Minerale, zgură și cenușă	-	-	-	-	*)
27	Combustibili și uleiuri minerale; materiale bituminoase; ceruri minerale	0,2	0,4	*)	-	1,8

\*) Valori sub 0.05. / Values under 0.05.

								Regatul Unit		Ungaria		Codice C.N.	
Portugalia <i>Portugal</i>	Slovacia <i>Slovakia</i>	Slovenia <i>Slovenia</i>	Spania <i>Spain</i>	Suedia <i>Sweden</i>	Unit <i>United Kingdom</i>	Hungary							
32,8	147,6	44,1	159,4	35,7	148,2	423,2	<b>TOTAL</b>	<b>1</b>	<b>1</b>	<b>1</b>	<b>1</b>	<b>1</b>	
0,1	1,4	*)	10,6	1,1	1,2	24,1	<b>Live animals and animal products</b>	<b>1</b>	<b>1</b>	<b>1</b>	<b>1</b>	<b>1</b>	
-	0,5	-	*)	-	-	4,6	<i>Live animals</i>	<b>1</b>	<b>1</b>	<b>1</b>	<b>1</b>	<b>1</b>	
*)	0,2	*)	8,9	*)	0,7	9,6	<i>Meat and edible offal</i>	<b>2</b>	<b>2</b>	<b>2</b>	<b>2</b>	<b>2</b>	
*)	0,1	*)	1,2	1,0	0,1	0,6	<i>Fish and crustaceans, molluscs and other aquatic invertebrates</i>	<b>3</b>	<b>3</b>	<b>3</b>	<b>3</b>	<b>3</b>	
0,1	0,6	*)	0,2	-	0,4	8,9	<i>Milk and dairy products; eggs; honey; edible animal products n.e.s.</i>	<b>4</b>	<b>4</b>	<b>4</b>	<b>4</b>	<b>4</b>	
-	*)	-	0,3	0,1	*)	0,4	<i>Other products of animal origin</i>	<b>5</b>	<b>5</b>	<b>5</b>	<b>5</b>	<b>5</b>	
<b>0,2</b>	<b>0,9</b>	<b>0,7</b>	<b>8,2</b>	<b>*)</b>	<b>0,8</b>	<b>18,6</b>	<b>Vegetable products</b>	<b>II</b>	<b>II</b>	<b>II</b>	<b>II</b>	<b>II</b>	
-	-	*)	*)	-	-	1,3	<i>Live plants, flower products</i>	<b>6</b>	<b>6</b>	<b>6</b>	<b>6</b>	<b>6</b>	
*)	0,1	*)	3,4	-	*)	2,3	<i>Edible vegetables, roots and tubers</i>	<b>7</b>	<b>7</b>	<b>7</b>	<b>7</b>	<b>7</b>	
0,2	0,1	0,6	2,3	*)	0,2	1,5	<i>Edible fruits</i>	<b>8</b>	<b>8</b>	<b>8</b>	<b>8</b>	<b>8</b>	
*)	0,1	*)	0,3	-	0,2	0,5	<i>Coffee, tea, mate and spices</i>	<b>9</b>	<b>9</b>	<b>9</b>	<b>9</b>	<b>9</b>	
-	*)	*)	0,2	-	*)	5,9	<i>Cereals</i>	<b>10</b>	<b>10</b>	<b>10</b>	<b>10</b>	<b>10</b>	
-	0,5	-	0,1	-	0,1	3,7	<i>Products of the milling industry; malt; starch</i>	<b>11</b>	<b>11</b>	<b>11</b>	<b>11</b>	<b>11</b>	
-	*)	*)	1,7	-	0,2	3,3	<i>Seeds and fruits; industrial and medicinal plants; straw and fodder</i>	<b>12</b>	<b>12</b>	<b>12</b>	<b>12</b>	<b>12</b>	
-	-	-	0,1	-	*)	*)	<i>Lac; gums, resins and other vegetable saps and extracts</i>	<b>13</b>	<b>13</b>	<b>13</b>	<b>13</b>	<b>13</b>	
-	-	-	-	-	-	*)	<i>Vegetable plaiting materials; vegetable products not elsewhere specified</i>	<b>14</b>	<b>14</b>	<b>14</b>	<b>14</b>	<b>14</b>	
*)	*)	*)	0,4	0,4	*)	1,1	<b>Animal or vegetable fats and oils</b>	<b>III</b>	<b>III</b>	<b>III</b>	<b>III</b>	<b>III</b>	
*)	*)	*)	0,4	0,4	*)	1,1	<i>Animal or vegetable fats and oils</i>	<b>15</b>	<b>15</b>	<b>15</b>	<b>15</b>	<b>15</b>	
<b>1,4</b>	<b>2,1</b>	<b>1,0</b>	<b>3,9</b>	<b>0,5</b>	<b>2,2</b>	<b>28,6</b>	<b>Prepared foodstuffs, beverages and tobacco</b>	<b>IV</b>	<b>IV</b>	<b>IV</b>	<b>IV</b>	<b>IV</b>	
*)	0,1	0,3	0,5	0,1	0,1	1,8	<i>Preparation of meat and fish</i>	<b>16</b>	<b>16</b>	<b>16</b>	<b>16</b>	<b>16</b>	
-	0,1	*)	0,1	*)	0,1	0,7	<i>Sugar and sugar confectionery</i>	<b>17</b>	<b>17</b>	<b>17</b>	<b>17</b>	<b>17</b>	
*)	*)	*)	0,3	0,2	0,1	0,6	<i>Cocoa and cocoa preparations</i>	<b>18</b>	<b>18</b>	<b>18</b>	<b>18</b>	<b>18</b>	
0,1	0,1	*)	0,3	0,1	0,4	2,3	<i>Preparations of cereals, flour, starch, milk; pastry products</i>	<b>19</b>	<b>19</b>	<b>19</b>	<b>19</b>	<b>19</b>	
*)	0,1	*)	0,3	0,1	0,1	2,1	<i>Preparations of vegetables, fruit or other parts of plants</i>	<b>20</b>	<b>20</b>	<b>20</b>	<b>20</b>	<b>20</b>	
-	1,3	0,4	1,1	*)	0,5	3,1	<i>Miscellaneous edible preparations</i>	<b>21</b>	<b>21</b>	<b>21</b>	<b>21</b>	<b>21</b>	
0,1	0,1	0,1	0,9	0,1	0,6	7,0	<i>Alcoholic and non-alcoholic beverages; vinegar</i>	<b>22</b>	<b>22</b>	<b>22</b>	<b>22</b>	<b>22</b>	
-	0,1	0,1	0,3	*)	0,3	11,0	<i>Residues and waste from the food industry</i>	<b>23</b>	<b>23</b>	<b>23</b>	<b>23</b>	<b>23</b>	
1,2	0,2	-	-	-	*)	0,1	<i>Tobacco and manufactured tobacco substitutes</i>	<b>24</b>	<b>24</b>	<b>24</b>	<b>24</b>	<b>24</b>	
*)	<b>4,7</b>	<b>0,1</b>	<b>0,6</b>	<b>0,1</b>	<b>0,5</b>	<b>32,2</b>	<b>Mineral products</b>	<b>V</b>	<b>V</b>	<b>V</b>	<b>V</b>	<b>V</b>	
*)	0,1	*)	*)	-	0,1	0,9	<i>Salt; sulphur, stone; plaster; lime and cement</i>	<b>25</b>	<b>25</b>	<b>25</b>	<b>25</b>	<b>25</b>	
-	*)	-	*)	-	*)	0,9	<i>Ores, slag and ash</i>	<b>26</b>	<b>26</b>	<b>26</b>	<b>26</b>	<b>26</b>	
*)	4,6	0,1	0,6	0,1	0,4	31,3	<i>Mineral fuels and oils; bituminous substances; mineral waxes</i>	<b>27</b>	<b>27</b>	<b>27</b>	<b>27</b>	<b>27</b>	

IMPORTURILE CIF DIN ȚĂRILE UNIUNII EUROPENE PE SECȚIUNI ȘI CAPITOLE DIN  
NOMENCLATORUL COMBINAT (N.C.) ÎN LUNA IANUARIE 2018 - continuare

20. CIF IMPORTS FROM THE EUROPEAN UNION'S COUNTRIES, BY SECTIONS AND  
CHAPTERS FROM COMBINED NOMENCLATURE (C.N.) IN JANUARY 2018 - continued

milioane euro / million euro

COD N.C.	Total	Austria	Belgia	Bulgaria	R. Cehă	Cipru	Croația
	Total	Austria	Belgium	Bulgaria	Czech Rep.	Cyprus	Croatia
<b>VI Produse chimice</b>	<b>497,3</b>	<b>22,8</b>	<b>31,5</b>	<b>17,1</b>	<b>10,4</b>	<b>0,5</b>	<b>2,9</b>
28 Produse chimice anorganice	17,4	0,7	0,7	1,1	0,6	-	0,1
29 Produse chimice organice	42,0	3,2	2,7	1,3	0,7	*)	*)
30 Produse farmaceutice	181,9	11,9	12,3	4,8	0,5	0,4	0,1
31 Îngrășăminte	21,0	1,4	*)	5,5	-	-	2,2
32 Extracte tanante sau colorante; tanini și derivații lor; coloranți, pigmenți și alte materii colorante; culori și vopsele; chit și masticuri; cerneluri	29,8	1,2	2,2	0,7	0,6	*)	*)
33 Uleiuri esențiale și rezinoide; produse de parfumerie sau preparate de toaletă și cosmetice	53,5	0,6	1,4	1,1	2,3	*)	0,6
34 Săpunuri; preparate pentru spălat și lubrifiante, ceară dentară, paste de modelat	32,6	1,0	1,4	1,7	2,0	*)	*)
35 Substanțe albuminoide; amidon modificat; cleiuri; enzime	9,4	0,2	0,4	0,1	0,1	-	-
36 Pulberi și explozivi; articole de pirotehnie; chibrituri; aliaje piroforice; materiale inflamabile	4,4	0,2	-	*)	0,9	-	*)
37 Produse fotografice sau cinematografice	2,6	*)	0,2	0,1	0,1	-	-
38 Produse diverse ale industriei chimice	102,7	2,4	10,2	0,6	2,5	0,1	*)
<b>VII Materiale plastice, cauciuc și articole din acestea</b>	<b>368,4</b>	<b>10,0</b>	<b>18,2</b>	<b>7,9</b>	<b>14,5</b>	<b>0,1</b>	<b>0,7</b>
39 Materiale plastice și articole din materiale plastice	286,5	9,2	15,3	7,1	9,6	0,1	0,3
40 Cauciuc și articole din cauciuc	81,9	0,8	2,9	0,8	4,9	-	0,3
<b>VIII Piele crude, piei tăbăcite, blănuri și produse din acestea</b>	<b>73,9</b>	<b>7,0</b>	<b>0,5</b>	<b>*)</b>	<b>0,6</b>	<b>*)</b>	<b>0,5</b>
41 Piele brute și piei tăbăcite	35,2	0,4	0,2	*)	*)	-	-
42 Obiecte din piele	38,4	6,6	0,3	*)	0,6	*)	0,5
43 Blănuri și articole din blană; blănuri artificiale	0,4	*)	-	-	*)	-	-
<b>IX Produse din lemn, exclusiv mobilier</b>	<b>30,8</b>	<b>2,8</b>	<b>1,0</b>	<b>0,9</b>	<b>0,4</b>	<b>-</b>	<b>0,3</b>
44 Lemn, cărbune de lemn și articole din lemn	30,1	2,8	1,0	0,8	0,4	-	0,3
45 Plută și articole din plută	0,4	*)	*)	0,1	-	-	-
46 Produse din împletituri de fibre vegetale sau de nuiele	0,2	*)	-	*)	*)	-	-
<b>X Pastă de lemn, hârtie, carton și articole din acestea</b>	<b>83,3</b>	<b>9,9</b>	<b>0,8</b>	<b>3,5</b>	<b>1,5</b>	<b>*)</b>	<b>0,3</b>
47 Pastă din lemn ; deșeuri de hârtie	7,1	0,1	-	1,4	0,2	-	*)
48 Hârtie și carton; articole din hârtie și carton	70,0	9,4	0,7	1,9	0,9	*)	0,3
49 Cărți, ziare și alte produse imprimate	6,3	0,4	0,1	0,1	0,3	-	*)

\*) Valori sub 0,05. / Values under 0.05.

Danemarca	Estonia	Franța	Finlanda	Germania	Grecia	Irlanda	Italia	CODE C.N.	
Denmark	Estonia	France	Finland	Germany	Greece	Ireland	Italy	C.N.	
6,7	0,3	70,5	0,7	108,2	4,2	15,6	28,3	<b>Chemical products</b>	<b>VI</b>
*)	-	1,2	-	2,9	0,1	-	2,2	Inorganic chemicals	28
0,1	-	6,4	0,1	6,9	0,1	0,1	2,6	Organic chemicals	29
5,1	-	14,0	0,2	41,3	0,7	8,1	5,9	Pharmaceutical products	30
-	-	0,5	*)	3,0	0,2	-	1,3	Fertilizers	31
								Tanning or dyestuff extracts; tannins and their derivatives; dyes, pigments and other dyestuff; paints and varnishes; putty and mastics; inks	32
0,1	0,2	2,7	*)	8,1	0,7	0,3	4,4	Essential oils and resinoids; perfumery, cosmetic or toilet preparations	33
0,1	*)	8,5	*)	7,9	0,8	7,1	3,0	Soap; washing and lubricating preparations, dental wax, modelling pastes	34
*)	-	4,5	*)	7,0	0,7	*)	3,4	Albuminoidal substances; modified starch; glues; enzymes	35
0,9	-	0,7	*)	3,2	0,1	*)	1,3	Explosives; pyrotechnic products; matches; pyrophoric alloys; certain combustible preparations	36
-	-	2,8	-	0,1	*)	-	*)	Photographic or cinematographic goods	37
*)	-	*)	-	0,9	-	-	0,1	Miscellaneous chemical products	38
0,5	*)	29,3	0,3	27,1	0,7	*)	4,1	<b>Plastics, rubber and articles thereof</b>	<b>VII</b>
0,6	0,1	34,9	0,7	117,3	6,6	0,2	44,4	Plastics and articles thereof	39
0,3	0,1	24,9	0,6	91,4	6,5	0,1	37,8	Rubber and articles thereof	40
0,3	-	9,9	0,1	25,9	0,1	*)	6,5	<b>Raw hides and skins, leather, furskins and articles thereof</b>	<b>VIII</b>
*)	*)	1,8	*)	4,8	0,3	*)	35,3	Raw hides and skins and leather	41
*)	-	0,5	*)	2,6	0,3	*)	25,0	Leather goods	42
*)	*)	1,3	*)	2,2	*)	*)	10,1	Furskins and artificial fur; manufactures thereof	43
*)	-	-	*)	0,1	*)	-	0,2	<b>Wood and articles of wood, excluding furniture</b>	<b>IX</b>
0,1	0,1	0,7	0,4	6,7	0,3	*)	2,1	Wood, charcoal and articles of wood	44
0,1	0,1	0,6	0,4	6,6	0,3	*)	2,1	Cork and articles of cork	45
-	-	0,1	-	0,1	*)	-	*)	Manufactures of straw, of esparto or of other plaiting materials, basketware and wickerwork	46
-	-	*)	-	*)	*)	-	*)	<b>Pulp of wood, paper, paperboard and articles thereof</b>	<b>X</b>
0,1	0,1	3,3	2,5	16,6	1,0	*)	9,5	Pulp of wood; waste of paper Paper and paperboard; articles of paper and paperboard	47
-	-	*)	*)	0,2	*)	-	*)	Printed books, newspapers and other products of the printing	49
0,1	0,1	3,0	2,4	15,4	0,9	*)	8,3		
*)	-	0,3	-	0,9	0,1	*)	1,2		

IMPORTURILE CIF DIN ȚĂRILE UNIUNII EUROPENE PE SECȚIUNI ȘI CAPITOLE DIN  
NOMENCLATORUL COMBINAT (N.C.) ÎN LUNA IANUARIE 2018 - continuare

20. CIF IMPORTS FROM THE EUROPEAN UNION'S COUNTRIES, BY SECTIONS AND  
CHAPTERS FROM COMBINED NOMENCLATURE (C.N.) IN JANUARY 2018 - continued

COD N.C.	Letonia <i>Latvia</i>	Lituania <i>Lithuania</i>	Luxemburg <i>Luxembourg</i>	Malta <i>Malta</i>	Olanda <i>Netherlands</i>	Polonia <i>Poland</i>
<b>VI</b>	<b>0,2</b>	<b>0,6</b>	<b>4,9</b>	<b>1,5</b>	<b>26,9</b>	<b>21,5</b>
28	*)	0,3	-	-	0,9	0,6
29	-	*)	*)	-	3,5	2,2
30	-	*)	4,8	1,5	10,5	2,3
31	*)	*)	-	-	0,7	0,3
32						
33	*)	0,1	*)	-	2,8	1,8
34	0,1	*)	*)	*)	3,0	7,3
35	*)	*)	*)	-	1,2	4,3
36	*)	0,1	-	-	0,7	0,4
37	-	-	-	-	*)	0,2
38	*)	*)	*)	-	3,2	2,1
<b>VII</b>	<b>*)</b>	<b>0,6</b>	<b>1,2</b>	<b>*)</b>	<b>15,6</b>	<b>25,7</b>
39	*)	0,6	0,2	-	13,1	16,8
40	*)	0,1	1,0	*)	2,4	8,9
<b>VIII</b>	<b>-</b>	<b>*)</b>	<b>-</b>	<b>-</b>	<b>1,7</b>	<b>5,8</b>
41	-	*)	-	-	1,0	0,1
42	-	*)	-	-	0,8	5,7
43	-	-	-	-	*)	*)
<b>IX</b>	<b>0,2</b>	<b>0,1</b>	<b>0,2</b>	<b>-</b>	<b>0,4</b>	<b>6,9</b>
44	0,2	0,1	0,2	-	0,4	6,7
45	*)	-	-	-	*)	*)
46	-	-	-	-	*)	0,1
<b>X</b>	<b>0,1</b>	<b>*)</b>	<b>0,3</b>	<b>-</b>	<b>3,5</b>	<b>7,7</b>
47	-	-	-	-	2,5	*)
48	0,1	*)	0,3	-	0,9	7,0
49	-	*)	*)	-	0,1	0,7

\*) Valori sub 0,05. / Values under 0.05.

								Regatul Unit Kingdom		Ungaria Hungary		CODE C.N.
Portugalia <i>Portugal</i>	Slovacia <i>Slovakia</i>	Slovenia <i>Slovenia</i>	Spania <i>Spain</i>	Suedia <i>Sweden</i>	Regatul Unit Kingdom	Ungaria Hungary						
4,9	4,6	7,7	13,8	2,7	27,9	59,7	<b>Chemical products</b>	<b>VI</b>				
-	0,3	0,1	1,4	*)	0,3	4,0	<i>Inorganic chemicals</i>	28				
4,5	0,4	*)	1,2	0,1	0,5	4,8	<i>Organic chemicals</i>	29				
0,1	0,2	6,6	1,5	1,4	16,8	30,9	<i>Pharmaceutical products</i>	30				
-	1,2	0,1	1,0	-	*)	3,5	<i>Fertilizers</i>	31				
							<i>Tanning or dyestuff extracts;</i>	32				
							<i>tannins and their derivatives; dyes,</i>					
							<i>pigments and other dyestuff;</i>					
							<i>paints and varnishes; putty and</i>					
0,1	0,1	0,4	1,0	0,5	0,8	1,1	<i>mastics; inks</i>	33				
							<i>Essential oils and resinoids;</i>					
							<i>perfumery, cosmetic or toilet</i>					
*)	1,3	0,2	2,6	*)	1,9	3,5	<i>preparations</i>	34				
							<i>Soap; washing and lubricating</i>					
							<i>preparations, dental wax,</i>					
*)	0,5	0,1	0,5	*)	1,1	2,8	<i>modelling pastes</i>	35				
							<i>Albuminoidal substances;</i>					
*)	0,1	*)	0,1	0,1	0,2	0,4	<i>modified starch; glues; enzymes</i>	36				
							<i>Explosives; pyrotechnic products;</i>					
							<i>matches; pyrophoric alloys; certain</i>					
-	-	-	0,1	-	*)	0,1	<i>combustible preparations</i>	37				
							<i>Photographic or cinematographic</i>					
							<i>goods</i>	38				
							<i>Miscellaneous chemical</i>					
0,1	0,6	0,2	4,3	0,5	6,1	8,0	<i>products</i>	38				
<b>3,1</b>	<b>9,5</b>	<b>3,2</b>	<b>7,8</b>	<b>1,3</b>	<b>9,5</b>	<b>34,7</b>	<b>Plastics, rubber and</b>	<b>VII</b>				
							<b>articles thereof</b>					
							<i>Plastics and articles</i>	39				
2,2	6,8	2,6	5,3	0,9	8,8	25,7	<i>thereof</i>	40				
0,9	2,7	0,7	2,6	0,4	0,8	9,0	<i>Rubber and articles thereof</i>	40				
<b>1,7</b>	<b>1,2</b>	<b>1,0</b>	<b>1,5</b>	<b>0,4</b>	<b>1,9</b>	<b>7,8</b>	<b>Raw hides and skins, leather,</b>	<b>VIII</b>				
							<b>furskins and articles thereof</b>					
0,8	0,3	-	0,4	0,3	1,7	1,6	<i>Raw hides and skins and leather</i>	41				
0,8	0,9	1,0	1,2	*)	0,1	6,2	<i>Leather goods</i>	42				
							<i>Furskins and artificial fur;</i>	43				
			*)	-	*)	-	<i>manufactures thereof</i>					
<b>0,1</b>	<b>0,7</b>	<b>0,7</b>	<b>0,6</b>	<b>0,4</b>	<b>0,4</b>	<b>4,2</b>	<b>Wood and articles of wood,</b>	<b>IX</b>				
							<b>excluding furniture</b>					
							<i>Wood, charcoal and articles</i>	44				
*)	0,7	0,7	0,6	0,4	0,4	4,1	<i>of wood</i>					
0,1	-	-	*)	*)	*)	*)	<i>Cork and articles of cork</i>	45				
							<i>Manufactures of straw, of esparto</i>	46				
							<i>or of other plaiting materials,</i>					
	*)	-	*)	-	*)	*)	<i>basketware and wickerwork</i>					
<b>0,2</b>	<b>5,0</b>	<b>1,0</b>	<b>1,7</b>	<b>3,5</b>	<b>1,6</b>	<b>9,6</b>	<b>Pulp of wood, paper,</b>	<b>X</b>				
							<b>paperboard and articles thereof</b>					
	-	1,0	-	0,4	0,8	*)	<i>Pulp of wood; waste of paper</i>	47				
							<i>Paper and paperboard; articles</i>	48				
0,2	3,8	1,0	1,2	2,7	1,1	8,1	<i>of paper and paperboard</i>					
							<i>Printed books, newspapers and</i>	49				
-	0,1	*)	0,1	0,1	0,5	1,3	<i>other products of the printing</i>					

IMPORTURILE CIF DIN ȚĂRILE UNIUNII EUROPENE PE SECȚIUNI ȘI CAPITOLE DIN  
NOMENCLATORUL COMBINAT (N.C.) ÎN LUNA IANUARIE 2018 - continuare

20. CIF IMPORTS FROM THE EUROPEAN UNION'S COUNTRIES, BY SECTIONS AND  
CHAPTERS FROM COMBINED NOMENCLATURE (C.N.) IN JANUARY 2018 - continued

milioane euro / million euro

COD N.C.	Total	Austria	Belgia	Bulgaria	R. Cehă	Cipru	Croația
	Total	Austria	Belgium	Bulgaria	Czech Rep.	Cyprus	Croatia
<b>XI Materiale textile și articole din acestea</b>	<b>310,3</b>	<b>12,0</b>	<b>8,2</b>	<b>8,2</b>	<b>9,0</b>	<b>*)</b>	<b>1,7</b>
50 Mătase	3,5	*)	*)	0,3	-	-	-
51 Lână, păr fin sau grosier de animale; fire și țesături din păr de cal	22,5	0,2	*)	1,1	2,7	-	1,2
52 Bumbac	25,0	1,4	0,8	0,1	*)	*)	*)
53 Alte fibre textile vegetale; fire de hârtie și țesături din fire de hârtie	2,8	*)	*)	*)	*)	-	-
54 Filamente sintetice sau artificiale	41,0	0,2	1,4	0,4	0,6	-	*)
55 Fibre sintetice sau artificiale discontinue	21,6	0,2	1,6	0,6	0,1	-	0,1
56 Vată, păslă, fire speciale; sfoară, cordoane, frângerii, articole din acestea	15,5	0,2	0,3	0,4	0,6	*)	*)
57 Covoare și alte acoperitoare de podea din materiale textile	3,1	0,1	0,7	*)	0,3	-	*)
58 Țesături speciale; țesături buclate; dantele, tapiserie; pasmanterie, broderii	12,1	0,1	0,4	0,1	0,1	-	*)
59 Țesături impregnate, cauciucate, acoperite la suprafață sau stratificate; articole tehnice din materiale textile	38,0	0,2	0,5	*)	1,4	*)	*)
60 Țesături croșetate sau tricotate	10,9	0,1	0,3	0,2	*)	-	-
61 Articole și accesorii de îmbrăcăminte, tricotate sau croșetate	50,0	4,1	1,4	0,9	1,2	-	0,3
62 Articole și accesorii de îmbrăcăminte, altele decât tricotate sau croșetate	50,8	4,6	0,5	3,0	1,7	-	0,1
63 Alte articole textile confecționate	13,6	0,5	0,3	1,0	0,2	-	*)
<b>XII Încălțăminte, pălării, umbrele și articole similare</b>	<b>59,5</b>	<b>1,9</b>	<b>2,0</b>	<b>0,8</b>	<b>1,4</b>	<b>-</b>	<b>*)</b>
64 Încălțăminte și părți ale acesteia	56,7	1,5	1,9	0,7	1,4	-	*)
65 Obiecte de acoperit capul și părți ale acestora	1,9	0,1	0,1	*)	0,1	-	*)
66 Umbrele de ploaie, umbrele de soare, bastoane, bastoane-scaun, bice, cravașe și părți ale acestora	0,8	0,3	*)	*)	*)	-	-
67 Pene și puf prelucrate și articole din pene sau din puf; flori artificiale; articole din păr uman	0,1	*)	*)	*)	*)	-	-
<b>XIII Articole din piatră, ipsos, ciment, ceramică, sticlă și din materiale similare</b>	<b>51,8</b>	<b>1,5</b>	<b>1,5</b>	<b>8,2</b>	<b>1,9</b>	<b>*)</b>	<b>1,1</b>
68 Articole din piatră, ipsos, ciment, azbest, mică și materiale similare	14,3	0,7	0,2	1,7	0,5	-	0,7
69 Produse ceramice	14,5	0,2	0,3	2,2	0,1	*)	*)
70 Sticlă și articole din sticlă	23,0	0,6	1,0	4,3	1,3	-	0,4

\*) Valori sub 0,05. / Values under 0,05.

Danemarca	Estonia	Franța	Finlanda	Germania	Grecia	Irlanda	Italia	CODE C.N.	
Denmark	Estonia	France	Finland	Germany	Greece	Ireland	Italy	C.N.	
								<b>Textiles and textile articles</b>	<b>XI</b>
0,4	0,1	20,0	0,1	64,2	2,8	0,6	77,2	Silk	50
-	-	0,1	-	0,4	*)	-	2,5	Wool, fine or coarse animal hair; horsehair yarn and woven fabric	51
*)	*)	1,4	-	7,3	0,2	*)	10,5	Cotton	52
-	-	0,1	-	0,4	*)	-	1,7	Other vegetable textile fibres; paper yarn and woven fabric of paper yarn	53
*)	-	2,4	*)	7,1	0,4	-	10,1	Man-made filaments	54
-	-	1,1	*)	4,8	0,1	0,2	4,8	Man-made staple fibres	55
*)	0,1	1,1	*)	5,5	0,2	*)	3,4	Wadding, felt, special yarns; twine cords, ropes, articles thereof	56
*)	*)	0,1	-	0,6	*)	-	0,1	Carpets and other textile floor coverings	57
*)	*)	1,3	*)	2,8	0,1	*)	4,4	Special woven fabrics; tufted textile fabrics; lace, tapestries; trimmings, embroidery	58
*)	*)	3,2	*)	11,8	*)	*)	7,8	Impregnated, coated, covered or laminated textile fabrics; technical articles of textiles	59
0,1	-	1,1	*)	2,9	0,2	0,2	3,1	Knitted or crocheted fabrics	60
0,1	*)	3,8	*)	5,7	0,9	*)	6,9	Knitted or crocheted clothing and accessories	61
0,1	*)	2,0	*)	4,8	0,7	0,2	10,9	Not knitted or crocheted clothing and accessories	62
0,1	-	2,0	*)	3,7	*)	*)	1,4	Other ready-made textile articles	63
								<b>Footwear, headgear, umbrellas and similar articles</b>	<b>XII</b>
*)	*)	3,1	*)	3,2	0,7	*)	19,2	Footwear and parts thereof	64
*)	*)	2,9	-	2,8	0,7	*)	18,9	Headgear and parts thereof	65
-	-	0,2	*)	0,3	*)	*)	0,3	Umbrellas, sun umbrellas, walking sticks, seat-sticks, whips, riding crops and parts thereof	66
*)	-	*)	-	*)	-	-	*)	Prepared feathers and down and articles made of feathers or of down; artificial hair flowers; articles of human hair	67
								<b>Articles of stone, plaster, cement, ceramic, glass and similar materials</b>	<b>XIII</b>
0,4	*)	4,1	*)	10,2	1,0	*)	5,5	Articles of stone, plaster, cement, asbestos, mica and similar materials	68
0,1	-	0,9	*)	3,7	0,8	-	1,3	Ceramic products	69
*)	-	0,1	-	3,4	0,1	*)	2,5	Glass and glassware	70
0,3	*)	3,1	*)	3,2	0,1	*)	1,7		



IMPORTURILE CIF DIN ȚĂRILE UNIUNII EUROPENE PE SECȚIUNI ȘI CAPITOLE DIN  
NOMENCLATORUL COMBINAT (N.C.) ÎN LUNA IANUARIE 2018 - continuare

20. CIF IMPORTS FROM THE EUROPEAN UNION'S COUNTRIES, BY SECTIONS AND  
CHAPTERS FROM COMBINED NOMENCLATURE (C.N.) IN JANUARY 2018 - continued

COD N.C.	Letonia <i>Latvia</i>	Lituania <i>Lithuania</i>	Luxemburg <i>Luxembourg</i>	Malta <i>Malta</i>	Olanda <i>Netherlands</i>	Polonia <i>Poland</i>
<b>XI Materiale textile și articole din acestea</b>	*)	0,3	0,5	*)	8,1	28,8
50 Mătase	-	-	-	-	*)	-
51 Lână, păr fin sau grosier de animale; fire și țesături din păr de cal	-	-	-	-	*)	-
52 Bumbac	-	*)	-	-	0,3	0,3
53 Alte fibre textile vegetale; fire de hârtie și țesături din fire de hârtie	-	0,1	-	-	*)	*)
54 Filamente sintetice sau artificiale	-	*)	-	-	2,9	1,2
55 Fibre sintetice sau artificiale discontinue	-	-	*)	-	1,8	0,5
56 Vată, păslă, fire speciale; sfoară, cordoane, frânghii, articole din acestea	-	0,1	0,4	-	0,1	1,0
57 Covoare și alte acoperitoare de podea din materiale textile	-	-	-	-	0,5	0,1
58 Țesături speciale; țesături buclate; dantele, tapiserie; pasmanterie, broderii	-	*)	-	-	0,2	0,3
59 Țesături impregnate, cauciucate, acoperite la suprafață sau stratificate; articole tehnice din materiale textile	*)	*)	*)	-	0,2	1,1
60 Țesături croșetate sau tricotate	*)	*)	-	-	0,1	0,2
61 Articole și accesorii de îmbrăcăminte, tricotate sau croșetate	-	*)	*)	-	0,7	13,6
62 Articole și accesorii de îmbrăcăminte, altele decât tricotate sau croșetate	*)	*)	*)	*)	0,7	8,5
63 Alte articole textile confecționate	*)	*)	*)	-	0,5	1,9
<b>XII Încălțăminte, pălării, umbrele și articole similare</b>	-	*)	*)	-	1,4	10,1
64 Încălțăminte și părți ale acesteia	-	-	*)	-	1,3	9,5
65 Obiecte de acoperit capul și părți ale acestora	-	-	-	-	0,1	0,3
66 Umbrele de ploaie, umbrele de soare, bastoane, bastoane-scaun, bice, cravașe și părți ale acestora	-	*)	-	-	*)	0,2
67 Pene și puf prelucrate și articole din pene sau din puf; flori artificiale; articole din păr uman	-	-	-	-	*)	*)
<b>XIII Articole din piatră, ipsos, ciment, ceramică, sticlă și din materiale similare</b>	0,1	*)	0,1	-	0,7	5,4
68 Articole din piatră, ipsos, ciment, azbest, mică și materiale similare	0,1	*)	*)	-	0,3	1,5
69 Produse ceramice	-	*)	0,1	-	0,1	1,3
70 Sticlă și articole din sticlă	0,1	*)	*)	-	0,3	2,6

\*) Valori sub 0,05. / Values under 0.05.

						Regatul Unit Ungaria			
Portugalia <i>Portugal</i>	Slovacia <i>Slovakia</i>	Slovenia <i>Slovenia</i>	Spania <i>Spain</i>	Suedia <i>Sweden</i>	Regatul Unit Kingdom	Ungaria <i>Hungary</i>		CODE C.N.	
3,5	3,6	0,9	20,8	0,7	27,6	10,8	<b>Textiles and textile articles</b>	<b>XI</b>	
-	-	*)	*)	-	*)	*)	<i>Silk</i>	50	
0,7	-	-	*)	*)	0,3	*)	<i>Wool, fine or coarse animal hair; horsehair yarn and woven fabric</i>	51	
0,1	*)	*)	0,5	0,1	0,9	0,7	<i>Cotton</i>	52	
*)	-	*)	0,1	*)	0,2	0,1	<i>Other vegetable textile fibres; paper yarn and woven fabric of paper yarn</i>	53	
0,2	*)	0,3	1,9	*)	10,9	0,9	<i>Man-made filaments</i>	54	
0,4	*)	*)	0,8	*)	4,0	0,3	<i>Man-made staple fibres</i>	55	
0,3	0,2	0,2	0,4	*)	0,3	0,5	<i>Wadding, felt, special yarns; twine cords, ropes, articles thereof</i>	56	
-	*)	*)	*)	*)	0,1	0,3	<i>Carpets and other textile floor coverings</i>	57	
0,2	*)	*)	0,8	*)	1,0	0,4	<i>Special woven fabrics; tufted textile fabrics; lace, tapestries; trimmings, embroidery</i>	58	
1,1	1,5	0,1	0,7	*)	6,5	1,8	<i>Impregnated, coated, covered or laminated textile fabrics; technical articles of textiles</i>	59	
0,4	0,5	*)	0,3	*)	0,7	0,5	<i>Knitted or crocheted fabrics</i>	60	
0,1	0,7	0,1	5,5	0,2	1,2	2,7	<i>Knitted or crocheted clothing and accessories</i>	61	
*)	0,4	0,1	9,1	0,1	1,5	1,6	<i>Not knitted or crocheted clothing and accessories</i>	62	
*)	0,3	0,1	0,5	*)	0,2	1,0	<i>Other ready-made textile articles</i>	63	
0,5	4,9	0,2	2,7	0,1	1,4	6,1	<b>Footwear, headgear, umbrellas and similar articles</b>	<b>XII</b>	
0,5	4,8	*)	2,5	0,1	1,4	5,8	<i>Footwear and parts thereof</i>	64	
*)	*)	*)	0,2	*)	*)	0,2	<i>Headgear and parts thereof</i>	65	
*)	*)	0,1	*)	*)	*)	*)	<i>Umbrellas, sun umbrellas, walking sticks, seat-sticks, whips, riding crops and parts thereof</i>	66	
-	*)	-	*)	-	*)	*)	<i>Prepared feathers and down and articles made of feathers or of down; artificial hair flowers; articles of human hair</i>	67	
0,2	0,7	0,4	3,2	0,1	0,7	4,5	<b>Articles of stone, plaster, cement, ceramic, glass and similar materials</b>	<b>XIII</b>	
*)	0,2	0,2	0,1	*)	0,3	0,9	<i>Articles of stone, plaster, cement, asbestos, mica and similar materials</i>	68	
0,1	0,1	*)	2,9	0,1	0,1	0,9	<i>Ceramic products</i>	69	
0,2	0,5	0,1	0,2	*)	0,3	2,7	<i>Glass and glassware</i>	70	

**IMPORTURILE CIF DIN ȚĂRILE UNIUNII EUROPENE PE SECȚIUNI ȘI CAPITOLE DIN**
**NOMENCLATORUL COMBINAT (N.C.) ÎN LUNA IANUARIE 2018 - continuare**
**CIF IMPORTS FROM THE EUROPEAN UNION'S COUNTRIES, BY SECTIONS AND**
**20. CHAPTERS FROM COMBINED NOMENCLATURE (C.N.) IN JANUARY 2018 - continued**

COD N.C.	Total	Austria	Belgia	Bulgaria	R. Cehă	Cipru	Croația
	Total	Austria	Belgium	Bulgaria	Czech Rep.	Cyprus	Croatia
<b>XV Metale comune și articole din acestea</b>	<b>498,3</b>	<b>28,5</b>	<b>21,0</b>	<b>29,0</b>	<b>18,4</b>	<b>0,1</b>	<b>0,4</b>
72 Fontă, fier și oțel	151,4	14,0	6,4	16,2	5,9	-	*)
73 Produse din fontă, fier și oțel	139,6	7,2	2,3	4,6	6,9	*)	0,1
74 Cupru și articole din cupru	49,0	0,6	8,4	1,1	1,1	-	*)
75 Nichel și articole din nichel	1,8	*)	*)	*)	-	-	-
76 Aluminii și articole din aluminii	65,5	3,6	1,4	1,7	1,6	0,1	*)
78 Plumb și articole din plumb	3,7	*)	0,8	2,5	*)	-	-
79 Zinc și articole din zinc	6,0	0,1	*)	2,0	*)	-	-
80 Cositor și articole din cositor	1,4	*)	-	*)	-	-	-
81 Alte metale comune; cermeturi	4,3	0,5	*)	*)	*)	-	0,1
82 Unelte și scule, tacâmuri din metale comune	24,3	0,9	1,4	0,2	0,6	*)	*)
83 Articole diverse din metale comune	51,4	1,7	0,3	0,7	2,3	-	0,1
<b>XVI Mașini și aparate; echipamente electrice; aparate de înregistrat sau de reproduc sunetul și imaginile</b>	<b>1329,4</b>	<b>53,9</b>	<b>31,2</b>	<b>15,6</b>	<b>61,6</b>	<b>0,8</b>	<b>1,1</b>
84 Cazane, turbine, motoare, aparate și dispozitive mecanice, părți ale acestora	546,4	18,4	14,0	9,4	28,6	*)	0,5
85 Mașini, aparate și echipamente electrice; aparate de înregistrat sau de reproduc sunetul și imaginile de televiziune	783,0	35,5	17,2	6,2	33,1	0,8	0,6
<b>XVII Mijloace și materiale de transport</b>	<b>499,5</b>	<b>23,9</b>	<b>14,8</b>	<b>5,9</b>	<b>36,9</b>	<b>-</b>	<b>0,4</b>
86 Vehicule și echipamente pentru căile ferate și de comunicații	3,6	0,3	0,1	0,3	0,7	-	*)
87 Automobile, tractoare și alte vehicule terestre	482,9	21,7	14,6	5,6	36,1	-	0,4
88 Aeronave, nave spațiale	8,7	-	*)	*)	*)	-	-
89 Vapoare, nave și structuri plutitoare	4,2	1,9	0,1	-	-	-	-
<b>XVIII Instrumente și aparate optice, fotografice, cinematografice, medico-chirurgicale și similare; ceasuri; instrumente muzicale; părți și accesoriile acestora</b>	<b>117,6</b>	<b>3,6</b>	<b>4,4</b>	<b>1,1</b>	<b>4,3</b>	<b>0,2</b>	<b>0,2</b>
90 Instrumente și aparate optice, fotografice, cinematografice, medico-chirurgicale și similare	113,1	3,4	4,2	1,0	4,3	0,2	0,2
91 Ceasornicărie	3,0	0,2	0,2	0,1	0,1	*)	*)
92 Instrumente muzicale; părți și accesoriile acestora	1,5	0,1	*)	*)	*)	-	-
<b>XX Mărfuri și produse diverse</b>	<b>95,4</b>	<b>3,6</b>	<b>1,8</b>	<b>5,9</b>	<b>5,6</b>	<b>0,1</b>	<b>0,2</b>
94 Mobila; aparate de iluminat și alte articole similare; construcții prefabricate	46,9	1,9	0,7	1,7	0,9	*)	0,2
95 Jucării, jocuri, articole pentru divertisment sau pentru sport	24,5	1,5	0,6	3,7	3,5	*)	*)
96 Articole diverse	23,9	0,2	0,6	0,4	1,2	-	*)
<b>XXII Bunuri necuprinse în alte secțiuni din Nomenclatorul Combinat</b>	<b>14,8</b>	<b>1,0</b>	<b>0,2</b>	<b>0,1</b>	<b>0,1</b>	<b>0,1</b>	<b>*)</b>

\*) Valori sub 0,05. / Values under 0.05.

milioane euro / million euro										CODE C.N.
Danemarca	Estonia	Franța	Finlanda	Germania	Grecia	Irlanda	Italia			
Denmark	Estonia	France	Finland	Germany	Greece	Ireland	Italy			
	1,4	0,7	40,8	4,2	114,4	16,0	0,3	79,4	<b>Base metals and articles of base metal</b>	<b>XV</b>
	0,1	*)	10,4	3,6	13,6	6,6	*)	25,7	Pig-iron, iron and steel	72
	0,6	0,1	19,6	0,3	43,9	1,1	0,2	22,1	Products of pig-iron, iron and steel	73
	0,1	-	1,4	*)	15,8	5,8	*)	11,7	Copper and articles thereof	74
	-	-	0,1	-	0,4	-	*)	0,3	Nickel and articles thereof	75
	0,2	-	4,8	*)	14,3	2,1	*)	6,6	Aluminium and articles thereof	76
	-	-	0,4	-	*)	-	-	*)	Lead and articles thereof	78
	-	-	0,2	0,1	1,1	0,1	-	0,5	Zinc and articles thereof	79
	-	-	*)	-	0,4	-	-	0,1	Tin and articles thereof	80
	0,3	-	0,2	-	2,4	*)	-	0,1	Other base metals; cermets	81
	-	-	-	-	-	-	-	-	Tools and implements, cutlery of base metal	82
	*)	*)	1,8	*)	8,0	*)	*)	2,6	Miscellaneous articles of base metal	83
	0,1	0,5	2,0	0,2	14,4	0,3	*)	9,6		
	4,0	3,9	80,7	9,6	496,0	4,9	10,6	124,7	<b>Machinery and mechanical appliances; electrical equipment; sound and image recorders and reproducers</b>	<b>XVI</b>
	2,6	0,2	54,3	6,7	184,8	2,6	2,5	66,4	Boilers, turbines, engines, mechanical apparatus and devices, parts thereof	84
	1,4	3,7	26,5	2,9	311,2	2,2	8,1	58,2	Machinery and mechanical appliances and electrical equipment; sound and television image recorders and reproducers	85
	2,4	*)	61,6	0,3	171,8	0,1	*)	32,9	<b>Vehicles and associated transport equipment</b>	<b>XVII</b>
	0,1	-	*)	-	1,0	-	-	0,1	Railway or tramway locomotives and rolling-stock	86
	2,4	*)	59,6	0,1	165,6	0,1	*)	31,4	Vehicles, tractors and other ground vehicles	87
	-	-	1,1	-	5,1	-	-	0,2	Aircrafts, spacecrafts	88
	-	-	0,8	0,2	*)	-	-	1,2	Ships, boats and floating structures	89
	1,1	0,2	14,1	0,3	43,2	0,4	0,5	10,3	<b>Optical, photographic, cinematographic, medical or surgical instruments and apparatus and similar; clocks and watches; musical instruments; parts and accessories thereof</b>	<b>XVIII</b>
	1,1	0,2	13,7	0,3	41,6	0,3	0,5	9,7	Optical, photographic, cinematographic, medical or instruments and apparatus and similar	90
	*)	-	0,4	-	0,8	*)	*)	0,2	Clocks and watches	91
	-	-	*)	-	0,8	*)	-	0,4	Musical instruments; parts and accessories thereof	92
	0,4	*)	3,2	*)	12,8	5,7	*)	11,2	<b>Miscellaneous manufactured articles</b>	<b>XX</b>
	0,2	*)	1,1	*)	6,5	0,6	*)	5,6	Furniture; lighting fittings and other similar articles; prefabricated buildings	94
	0,1	*)	1,1	*)	2,1	4,9	*)	1,7	Toys, games, sport or entertainment articles	95
	0,1	*)	1,0	*)	4,3	0,2	*)	3,9	Miscellaneous manufactured articles	96
	*)	*)	1,1	-	3,8	0,1	0,3	6,6	<b>Goods non-included in Combined Nomenclature other sections</b>	<b>XXII</b>

IMPORTURILE CIF DIN ȚĂRILE UNIUNII EUROPENE PE SECȚIUNI ȘI CAPITOLE DIN  
NOMENCLATORUL COMBINAT (N.C.) ÎN LUNA IANUARIE 2018 - continuare

20. CHAPTERS FROM COMBINED NOMENCLATURE (C.N.) IN JANUARY 2018 - continued

COD N.C.	Letonia Latvia	Lituania Lithuania	Luxemburg Luxembourg	Malta	Olanda Netherlands	Polonia Poland
<b>XV</b>	<b>Metale comune și articole din acestea</b>					
	0,1	0,5	0,9	-	15,5	36,3
72	-	*)	0,3	-	2,3	11,2
73	0,1	0,3	0,1	-	4,1	8,0
74	*)	*)	*)	-	0,4	0,8
75	-	-	-	-	*)	*)
76	*)	*)	0,1	-	4,1	4,5
78	-	-	-	-	-	*)
79	-	-	0,2	-	0,1	0,9
80	-	-	-	-	0,6	0,1
81	-	-	*)	-	0,4	0,1
82	*)	*)	0,1	-	2,6	2,7
83	*)	0,1	0,1	-	0,7	7,8
<b>XVI</b>	<b>Mașini și aparate; echipamente electrice; aparate de înregistrat sau de reproduc sunetul și imaginile</b>					
	0,2	1,0	2,1	0,2	87,3	55,3
84	*)	0,3	0,4	*)	26,2	20,4
85	0,1	0,7	1,7	0,2	61,1	34,9
<b>XVII</b>	<b>Mijloace și materiale de transport</b>					
	*)	1,3	0,1	*)	21,2	28,4
86	*)	-	-	-	*)	0,4
87	-	1,3	0,1	*)	21,0	28,0
88	-	*)	*)	-	0,1	*)
89	-	-	-	-	*)	-
<b>XVIII</b>	<b>Instrumente și aparate optice, fotografice, cinematografice, medico-chirurgicale și similare; ceasuri; instrumente muzicale; părți și accesorii ale acestora</b>					
	0,2	0,2	0,1	-	7,2	3,9
90	0,2	0,1	0,1	-	6,9	3,6
91	*)	*)	-	-	0,2	0,3
92	-	-	-	-	0,1	*)
<b>XX</b>	<b>Mărfuri și produse diverse</b>					
	0,1	0,2	0,1	*)	2,4	23,7
94	*)	0,1	0,1	*)	1,0	16,8
95	*)	0,1	*)	*)	1,0	1,2
96	0,1	*)	-	-	0,4	5,6
<b>XXII</b>	<b>Bunuri necuprinse în alte secțiuni din Nomenclatorul Combinat</b>					
	-	-	*)	-	0,1	0,5

\*) Valori sub 0,05. / Values under 0.05.

							milioane euro / million euro		
Portugalia Portugal	Slovacia Slovakia	Slovenia Slovenia	Spania Spain	Suedia Sweden	Regatul Unit United Kingdom	Ungaria Hungary			CODE C.N.
0,9	30,3	2,9	14,3	5,1	7,5	29,7	<b>Base metals and articles of base metal</b>		<b>XV</b>
*)	21,4	0,5	4,2	2,6	2,3	4,0	<b>Pig-iron, iron and steel</b>		72
0,5	1,5	1,3	5,3	1,5	1,9	5,9	<b>Products of pig-iron, iron and steel</b>		73
*)	*)	0,1	0,3	*)	0,3	1,0	<b>Copper and articles thereof</b>		74
*)	*)	*)	-	-	0,8	*)	<b>Nickel and articles thereof</b>		75
*)	3,8	0,2	1,9	0,4	1,1	12,8	<b>Aluminium and articles thereof</b>		76
-	-	-	*)	*)	*)	*)	<b>Lead and articles thereof</b>		78
-	0,1	*)	0,4	0,1	*)	0,1	<b>Zinc and articles thereof</b>		79
-	-	-	*)	-	*)	0,2	<b>Tin and articles thereof</b>		80
-	-	*)	*)	0,1	0,1	*)	<b>Other base metals; cermets</b>		81
0,1	0,3	0,5	0,6	0,1	0,3	1,1	<b>Tools and implements, cutlery of base metal</b>		82
0,1	3,1	0,3	1,5	0,4	0,5	4,5	<b>Miscellaneous articles of base metal</b>		83
10,4	58,8	17,8	32,6	11,3	48,4	105,4	<b>Machinery and mechanical appliances; electrical equipment; sound and image recorders and reproducers</b>		<b>XVI</b>
2,7	10,6	7,6	24,2	6,7	26,0	30,4	<b>Boilers, turbines, engines, mechanical apparatus and devices, parts thereof</b>		84
7,7	48,3	10,2	8,4	4,5	22,5	75,0	<b>Machinery and mechanical appliances and electrical equipment; sound and television image recorders and reproducers</b>		85
4,4	14,7	4,6	31,8	7,3	8,3	26,1	<b>Vehicles and associated transport equipment</b>		<b>XVII</b>
-	0,1	0,1	0,3	*)	*)	0,1	<b>Railway or tramway locomotives and rolling-stock</b>		86
4,4	14,7	4,6	30,0	7,3	7,7	26,0	<b>Vehicles, tractors and other ground vehicles</b>		87
*)	*)	-	1,5	*)	0,6	*)	<b>Aircrafts, spacecrafts</b>		88
-	-	-	*)	-	*)	*)	<b>Ships, boats and floating structures</b>		89
0,6	1,5	1,1	2,4	0,3	5,6	10,4	<b>Optical, photographic, cinematographic, medical or surgical instruments and apparatus and similar; clocks and watches; musical instruments; parts and accessories thereof</b>		<b>XVIII</b>
0,6	1,5	1,1	2,3	0,3	5,4	10,2	<b>Optical, photographic, cinematographic, medical or surgical instruments and apparatus and similar</b>		90
*)	*)	*)	*)	*)	0,2	0,1	<b>Clocks and watches</b>		91
-	*)	*)	0,1	-	*)	0,1	<b>Musical instruments; parts and accessories thereof</b>		92
0,4	2,9	0,8	2,2	0,5	2,2	9,3	<b>Miscellaneous manufactured articles</b>		<b>XX</b>
0,3	2,5	0,3	1,1	0,4	0,8	3,8	<b>Furniture; lighting fittings and other similar articles; prefabricated buildings</b>		94
-	*)	0,1	0,7	0,1	0,6	1,4	<b>Toys, games, sport or entertainment articles</b>		95
*)	0,4	0,4	0,3	*)	0,7	4,1	<b>Miscellaneous manufactured articles</b>		96
*)	*)	0,1	0,2	*)	0,5	0,1	<b>Goods non-included in Combined Nomenclature other sections</b>		<b>XXII</b>

## 21. EXPORTURILE FOB PE PRINCIPALELE GRUPE DE BUNURI

### FOB EXPORTS OF MAIN GROUPS OF GOODS

COD N.C.	lanuarie 2018 January 2018 mii euro thousand euro		CODE C.N.
8708		Părți și accesorii de tractoare, de autoturisme, de autovehicule pentru transportul persoanelor, de autovehicule pentru transportul mărfurilor, de autovehicule pentru utilizări speciale	8708
	595569	<i>Parts and accessories of tractors, of vehicles for the transport of persons, of vehicles for the transport of goods, of special purpose vehicles</i>	
8703		Autoturisme și alte autovehicule pentru transportul persoanelor	8703
	376479	<i>Motor cars and motor vehicles principally designed for the transport of persons</i>	
8544		Fire, cabluri și alți conductori electrici izolați	8544
	331079	<i>Wires, cables and other insulated electric conductors</i>	
2710		Produse petroliere	2710
	206157	<i>Oil products</i>	
8537		Tablouri, panouri, console, pupitre pentru controlul sau distribuția electricității	8537
	188581	<i>Boards, panels, consoles, desks for electric control or the distribution of electricity</i>	
9401		Scaune, chiar transformabile în paturi și părțile lor	9401
	130203	<i>Seats, whether or not convertible into beds, and parts thereof</i>	
4011		Anvelope pneumatice noi, din cauciuc	4011
	107108	<i>New pneumatic tyres, of rubber</i>	
1005		Porumb	1005
	86874	<i>Maize (corn)</i>	
8414		Pompe de aer sau de vid, compresoare de aer sau de alte gaze și ventilatoare	8414
	80054	<i>Air or vacuum pumps, air or other gas compressors and fans</i>	
8536		Aparatură pentru comutarea, protecția, tăierea, branșarea, conectarea circuitelor electrice, pentru o tensiune de max. 1000V	8536
	74332	<i>Electrical apparatus for switching or protecting electrical circuits, or for making connections to or in electrical circuits, for a voltage not exceeding 1000V</i>	
8517		Aparate electrice pentru telefonie sau telegrafie prin fir; videofoane	8517
	69112	<i>Electrical apparatus for line telephony or line telegraph; videophones</i>	
8482		Rulmenți cu bile, cu galeți, cu role sau cu ace	8482
	65943	<i>Ball or roller bearings</i>	
8407		Motoare cu piston alternativ sau rotativ, cu aprindere prin scânteie	8407
	61845	<i>Spark-ignition reciprocating or rotary internal combustion piston engines</i>	
3004		Medicamente și antibiotice	3004
	61670	<i>Medicines and antibiotics</i>	
1001		Grâu și meslin	1001
	61401	<i>Wheat and meslin</i>	

## 21. EXPORTURILE FOB PE PRINCIPALELE GRUPE DE BUNURI - continuare

### FOB EXPORTS OF MAIN GROUPS OF GOODS - continued

COD N.C.		Ianuarie 2018 January 2018 mii euro thousand euro		CODE C.N.
8413	Pompe pentru lichide; elevatoare de lichid	59457	<i>Pumps for liquids; liquid elevators</i>	8413
9032	Instrumente și aparate pentru reglare sau control automat	56844	<i>Automatic regulating or controlling instruments and apparatus</i>	9032
6203	Costume, jachete, sacouri, pantaloni, salopete, pentru bărbați sau băieți	54048	<i>Men's or boys' suits, jackets, blazers, trousers, overalls</i>	6203
9403	Mobilier (altul decât scaune, somiere, mobiliu medical, mobiliu pentru saloane de coafură)	52587	<i>Furniture (others than seats, mattresses and medical, surgical, dental or veterinary furniture, furniture for barber's shops or hairdressing salons)</i>	9403
1206	Semințe de floarea-soarelui, chiar sfărâmate	51223	<i>Sunflower seeds, whether or not broken</i>	1206
8516	Încălzitoare instantanee de apă, boilere și termoplonjoare	50971	<i>Electric instantaneous or storage water heaters and immersion heaters</i>	8516
6403	Încălțăminte cu fețe din piele naturală și cu tălpi din cauciuc, material plastic, piele naturală	49253	<i>Footwear with outer uppers of leather and soles of rubber, plastics, leather</i>	6403
8512	Aparate electrice de iluminat sau de semnalizare	47667	<i>Electrical lighting or signalling equipment</i>	8512
7208	Produce laminate plate, din fier sau oțeluri nealiate, cu o lățime de 600 mm sau peste, lamine la cald, neplacate și neacoperite	46620	<i>Unalloyed steel or iron flat rolled-goods, 600 mm or over width, unplated and uncovered hot-rolled goods</i>	7208
6204	Taioare, jachete, rochii, fuste, pantaloni, pentru femei și fete	45855	<i>Women's or girls' suits, jackets, blazers, dresses, skirts, trousers</i>	6204
7304	Țevi, tuburi și profile tubulare, fără sudură, din fier sau din oțel	43559	<i>Iron or steel pipes, tubes and tubular profiles without weld</i>	7304
4407	Cherestea	42166	<i>Timber</i>	4407
2402	Țigări de foi, trabucuri și țigărete, din tutun sau din înlocuitori de tutun	40792	<i>Cigars, cheroots, cigarillos and cigarettes, of tobacco or of tobacco substitutes</i>	2402
8409	Părți care pot fi recunoscute ca fiind destinate numai sau în principal motoarelor cu piston cu aprindere prin scânteie și motoarelor cu piston cu aprindere prin compresie	38934	<i>Parts suitable for use solely or principally with the spark-ignition internal combustion piston engines and with the compression-ignition internal combustion piston engines</i>	8409

## 21. EXPORTURILE FOB PE PRINCIPALELE GRUPE DE BUNURI - continuare

### 21. FOB EXPORTS OF MAIN GROUPS OF GOODS - continued

COD N.C.	lanuarie 2018 January 2018 mii euro thousand euro		CODE C.N.	
4410	Plăci aglomerate, panouri OSB și panouri similare, din lemn sau din alte materiale lemnoase, chiar aglomerate cu rășini sau cu alți lianți organici	34484	Particle board, oriented strand board (OSB) and similar board, of wood or other ligneous materials, whether or not agglomerated with resins or other organic binding substances	4410
6406	Părți de încălțăminte; tălpi interioare detașabile; ghete, jambiere și articole similare	31091	Parts of footwear; detachable interior soles; spats, leggins and similar	6406
4016	Articole din cauciuc vulcanizat, nedurificat, nespecificate în altă parte	30785	Articles of vulcanized rubber other than hard rubber, not elsewhere specified	4016
8538	Părți destinate aparaturii pentru comutarea, tăierea, protecția, branșarea, conectarea circuitelor electrice; pentru tablouri, console, pupitre, pentru controlul sau distribuția electricității	30542	Parts suitable for use electrical apparatus for switching or protecting electrical circuits, or for making connections to or in electrical circuits; for boards, consoles, desks for electric control or the distribution of electricity	8538
3926	Articole din materiale plastice	30080	Articles of plastics	3926
8479	Mașini și aparate mecanice cu funcție proprie	28881	Machines and mechanical appliances having individual functions	8479
8901	Pacheboturi, nave de croazieră, feriboturi, cargouri, șleपुरi și nave similare pentru transportul persoanelor sau mărfurilor	27934	Cruise ships, excursion boats, ferry-boats, cargo ships, barges and similar vessels for the transport of persons or goods	8901
9029	Contoare; indicatoare de viteză și tahometre, stroboscoape	26686	Counters, speed indicators and tachometers, stroboscopes	9029
7207	Semifabricate din fier sau din oțeluri nealiate	25944	Semi-finished products of iron or non-alloy steel	7207
7326	Articole din fier sau din oțel, nespecificate în altă parte	25308	Articles of iron or steel, not elsewhere specified	7326
8504	Transformatoare electrice, convertizoare statice, bobine de reactanță și de inductanță	23991	Electrical transformers, static converters and inductors	8504
8501	Motoare și generatoare electrice, cu excepția grupurilor electrogene	23923	Electric motors and generators (excluding generating sets)	8501
9028	Contoare de gaze, de lichide sau de electricitate, inclusiv contoare pentru etalonarea lor	23051	Gas, liquid or electricity supply or production meters, including calibrating meters therefor	9028

## 21. EXPORTURILE FOB PE PRINCIPALELE GRUPE DE BUNURI - continuare

### 21. FOB EXPORTS OF MAIN GROUPS OF GOODS - continued

COD N.C.	lanuarie 2018 January 2018 mii euro thousand euro		CODE C.N.	
8428	Mașini și aparate de ridicat, de manevrat de încărcat, sau de descărcat (de exemplu ascensoare, scări rulante, transportatoare, teleferice)	23050	<i>Lifting, handling, loading or unloading machinery (for example, lifts, escalators, conveyors, teleferics)</i>	8428
7601	Aluminiu sub forma brută	22619	<i>Unwrought aluminium</i>	7601
8481	Articole de robinetărie și articole similare pentru țevi, cazane, rezervoare, cuve și recipiente similare	22590	<i>Taps, cocks, valves and similar appliances for pipes, boiler shells, tanks, vats or the like</i>	8481
7604	Bare, tije și profile din aluminiu	21658	<i>Aluminium bars, rods and profiles</i>	7604
2716	Energie electrică	21565	<i>Electrical energy</i>	2716
8467	Unelte pneumatice, hidraulice sau cu motor (electric sau neelectric) încorporat, pentru utilizare manuală	21436	<i>Tools for working in the hand, pneumatic, hydraulic or with self-contained electric or non-electric motor</i>	8467
8803	Părți de: baloane, dirijabile, plane, deltaplanoare, elicoptere, avioane, alte vehicule aeriene	21356	<i>Parts of: balloons and airships; gliders, hang gliders, helicopters, airplanes and other vehicles for air</i>	8803
7204	Deșeuri și resturi de fontă, de fier sau de oțel (fier vechi); deșeuri lingotat din fier sau oțel	21121	<i>Ferrous waste and scrap; remelting scrap ingots of iron or steel</i>	7204

## 22.

## IMPORTURILE CIF PE PRINCIPALELE GRUPE DE BUNURI

## CIF IMPORTS OF MAIN GROUPS OF GOODS

COD N.C.	lanuarie 2018 January 2018 mii euro thousand euro		CODE C.N.	
2709	Țiței	303975	Crude oil	2709
8708	Părți și accesorii de tractoare, de autoturisme, de autovehicule pentru transportul persoanelor, de autovehicule pentru transportul mărfurilor, de autovehicule pentru utilizări speciale	288564	Parts and accessories of tractors, of vehicles for the transport of persons, of vehicles for the transport of goods, of special purpose vehicles	8708
3004	Medicamente și antibiotice	173777	Medicines and antibiotics	3004
8544	Fire, cabluri și alți conductori electrici izolați	151824	Wires, cables and other insulated electric conductors	8544
8703	Autoturisme și autovehicule pentru transportat persoane	150860	Cars and motor vehicles for passenger transport	8703
8517	Aparate electrice pentru telefonie sau telegrafie prin fir; videofoane	127179	Electrical apparatus for line telephony or line telegraphy; videophones	8517
8542	Circuite integrate și micromontaje electronice	108919	Electronic integrated circuits and microassemblies	8542
8536	Aparatură pentru comutarea, protecția, tăierea, branșarea, conectarea circuitelor electrice, pentru o tensiune de max. 1000V	106106	Electrical apparatus for switching or protecting electrical circuits, or for making connections to or in electrical circuits, for a voltage not exceeding 1000V	8536
2710	Produse petroliere	90950	Oil products	2710
3926	Articole din materiale plastice	77146	Articles of plastics	3926
3808	Insecticide, rodenticide, fungicide, erbicide	64347	Insecticides, rodenticides, fungicides, herbicides	3808
2711	Gaz de sondă și alte hidrocarburi gazoase	58265	Petroleum gases and other gaseous hydrocarbons	2711
8471	Mașini automate de prelucrare a datelor și părți ale acestora	58143	Automatic data-processing machines and units thereof	8471
8538	Părți destinate aparatului pentru comutarea, tăierea, protecția, branșarea, conectarea circuitelor electrice; pentru tablouri, console, pupitre pentru controlul sau distribuția electricității	57697	Parts suitable for use electrical apparatus for switching or protecting electrical circuits, or for making connections to or in electrical circuits; for boards, consoles, desks for electric control or the distribution of electricity	8538



## 22. IMPORTURILE CIF PE PRINCIPALELE GRUPE DE BUNURI - continuare

### CIF IMPORTS OF MAIN GROUPS OF GOODS - continued

COD N.C.	lanuarie 2018 January 2018 mii euro thousand euro	CODE C.N.
7326 Articole din fier sau din oțel, nespecificate în altă parte	57556	Articles of iron or steel, not elsewhere specified 7326
8409 Părți care pot fi recunoscute ca fiind destinate numai sau în principal motoarelor cu piston cu aprindere prin scânteie și motoarelor cu piston cu aprindere prin compresie	44364	Parts suitable for use solely or principally with the spark-ignition internal combustion piston engines and with the compression-ignition internal combustion piston engines 8409
8414 Pompe de aer sau de vid, compresoare și ventilatoare, hote aspirante de extracție sau de reciclare	44313	Pumps for air or vacuum pumps; compressors and fans; ventilating or recycling hoods 8414
8701 Tractoare	43690	Tractors 8701
8479 Mașini și aparate mecanice cu funcție proprie	39711	Machines and mechanical appliances having individual functions 8479
8534 Circuite imprimate	39175	Printed circuits 8534
7318 Șuruburi, buloane, piulițe, tirfoane, piroane și articole similare din fontă, fier sau oțel	38280	Screws, bolts, nuts, coach screws, spikes and similar articles, of iron or steel 7318
8482 Rulmenți cu bile, cu role sau cu ace	38230	Ball or roller bearings 8482
8413 Pompe pentru lichide; elevatoare de lichid	37142	Pumps for liquids; liquid elevators 8413
7408 Sârmă din cupru	36427	Copper wire 7408
8704 Autovehicule pentru transportul mărfurilor	35391	Freight motor vehicles carriage 8704
0203 Carne de animale din specia porcine, proaspătă, refrigerată sau congelată	33912	Meat of swine, fresh, chilled or frozen 0203
8483 Arbori de transmisie și manivele; lagăre și cuzineți; angrenaje și roți de fricțiune; tije filetate cu role cu bile; reductoare, multiplicatoare și variatoare de viteză, inclusiv convertizoare de cuplu; volanți	33521	Transmission shafts and cranks; bearing housings and plain shaft bearings; gears and gearing; ball or roller screws; gear boxes and other speed changers, including torque converters; flywheels and pulleys, including pulley blocks; clutches and shaft couplings 8483
8528 Monitoare și proiectoare; aparate receptoare de televiziune	33422	Monitors and projectors; reception apparatus for television 8528

## 22. IMPORTURILE CIF PE PRINCIPALELE GRUPE DE BUNURI - continuare

### CIF IMPORTS OF MAIN GROUPS OF GOODS - continued

COD N.C.	lanuarie 2018 January 2018 mii euro thousand euro		CODE C.N.	
8481	Articole de robinetărie și articole similare pentru țevi, cazane, rezervoare, cuve și recipiente similare	33078	<i>Taps, cocks, valves and similar appliances for pipes, boiler shells, tanks, vats or the like</i>	8481
3923	Articole de transport sau de ambalare, din materiale plastice	33000	<i>Articles for the conveyance or packing of goods, of plastics</i>	3923
8504	Transformatoare electrice, convertizoare statice, bobine de reactanță și de inductanță	32659	<i>Electrical transformers, static converters and inductors</i>	8504
3907	Poliacetali, alți polieteri și rășini epoxidice, sub forme primare; policarbonați, rășini alchidice, poliesteri, sub forme primare	32133	<i>Polyacetals, other polyethers and epoxide resins, in primary forms; polycarbonates, alkyd resins, polyesters, in primary forms</i>	3907
8302	Decorațiuni, articole de feronerie și articole similare, din metale comune, pentru mobilă, uși, scări, ferestre, jaluzele, caroserii, valize, cuiere pentru haine	31996	<i>Base metal mountings, fittings and similar articles suitable for furniture, doors, staircases, windows, blinds, coachwork, trunks, clothes-pegs</i>	8302
8408	Motoare cu piston, cu aprindere prin compresie (motoare diesel sau semi-diesel)	31598	<i>Compression-ignition internal combustion piston engines (diesel or semi-diesel engines)</i>	8408
4011	Anvelope pneumatice noi, din cauciuc	30998	<i>New pneumatic tyres, of rubber</i>	4011
8541	Diode, tranzistori și dispozitive similare semiconductoare; dispozitive fotosensibile semiconductoare; diode emițătoare de lumină; cristale piezoelectrice montate	30261	<i>Diodes, transistors and similar semiconductor devices; photosensitive semiconductor devices; light-emitting diodes; mounted piezoelectric crystals</i>	8541
8537	Tablouri, panouri, console, pupitre pentru controlul sau distribuirea electricității	29809	<i>Boards, panels, consoles, desks for electric control or for the distribution of electricity</i>	8537
8411	Turboreactoare, turbopropulsoare și alte turbine cu gaz	29108	<i>Turbojets, turbopropellers and other gas turbines</i>	8411
6406	Părți de încălțăminte; tălpi interioare detașabile; ghete, jambiere și articole similare	28881	<i>Parts of footwear; detachable interior soles; spats, leggings and similar</i>	6406
8421	Centrifuge, inclusiv uscătoare centrifugale; mașini și aparate pentru filtrarea sau epurarea lichidelor sau gazelor	28374	<i>Centrifuges, including centrifugal dryers; filtering or purifying machinery and apparatus, for liquids or gases</i>	8421

## 22.

## IMPORTURILE CIF PE PRINCIPALELE GRUPE DE BUNURI - continuare

## CIF IMPORTS OF MAIN GROUPS OF GOODS - continued

COD N.C.	ianuarie 2018 January 2018 mii euro thousand euro		CODE C.N.
4107		Piei finite prelucrate după tăbăcire sau uscare, de bovine sau de cabaline	4107
	28369		
		<i>Leather further prepared after tanning or crusting, of bovine or equine animals</i>	
5407		Țesături din fire de filamente sintetice și artificiale	5407
	28145		
		<i>Fabrics of threads from synthetic and artificial yarns</i>	
4205		Articole din piele naturală sau reconstituită, nespecificate în altă parte	4205
	28006		
		<i>Articles of leather or of composition leather, not elsewhere specified</i>	
8547		Piese izolante pentru mașini, aparate sau instalații electrice	8547
	27361		
		<i>Insulating fittings for electrical machines, appliances or equipment</i>	
5903		Țesături impregnate, îmbrăcate sau acoperite cu material plastic	5903
	27286		
		<i>Textile fabrics impregnated, coated, covered or laminated with plastics</i>	
9403		Mobilier (altul decât scaune, somiere, mobilier medical, mobilier pentru saloane de coafură)	9403
	27139		
		<i>Furniture (others than seats, mattresses and medical, surgical, dental or veterinary furniture, furniture for barber's shops or hairdressing salons)</i>	
7210		Produse laminate plate, din fier sau din oțeluri nealiate, cu o lățime de minimum 600 mm, placate sau acoperite	7210
	26723		
		<i>Flat-rolled products of iron or non-alloy steel, of a width of 600 mm or more, clad, plated or coated</i>	
3002		Sânge uman; sânge animal preparat pentru utilizări terapeutice; vaccinuri	3002
	26084		
		<i>Human blood; animal blood prepared for therapeutic uses; vaccines</i>	
3920		Plăci, foi, folii, pelicule, benzi, panglici și lame, din materiale plastice nealveolare, neranforsate, nestratificate, neasociate cu alt material, neprevăzute cu un suport	3920
	25186		
		<i>Plates, sheets, film, foil and strip, of plastics, non-cellular and not reinforced, laminated, supported or similarly combined with other materials</i>	
1206		Semințe de floarea-soarelui, chiar sfărâmate	1206
	24853		
		<i>Sunflower seeds, whether or not broken</i>	

Statisticile de comerț internațional cu bunuri se stabilesc prin însumarea datelor din sistemele statistice INTRASTAT și EXTRASTAT, conform principiului aplicat pentru realizarea statisticilor Uniunii Europene:

- sistemul INTRASTAT: pentru comerțul INTRA-UE (schimburile de bunuri între România și celelalte state membre ale Uniunii Europene);
- sistemul EXTRASTAT: pentru comerțul EXTRA-UE (schimburile de bunuri între România și statele care nu sunt membre ale Uniunii Europene).

*The international trade statistics in goods are compiled by cumulating data from INTRASTAT and EXTRASTAT systems, according to EU principle for compiling statistics:*

- *INTRASTAT system: for INTRA-EU trade (exchange of goods between Romania and other Member States of European Union);*
- *EXTRASTAT system: for EXTRA-EU trade (exchange of goods between Romania and states which are not members of the European Union).*

### Sfera de cuprindere:

Pentru comerțul INTRA-UE: se cuprind expedierile de bunuri din România cu destinația alt stat membru UE și introducerile (intrările) de bunuri în România având ca țară de expediție un alt stat membru UE.

Expedierile din România includ:

- bunuri în liberă circulație care părăsesc teritoriul statistic al României cu destinația alt stat membru UE;
- bunuri care au fost plasate sub procedura vamală de prelucrare activă (în interiorul țării) sau prelucrare sub control vamal în România și care sunt destinate altor state membre.

Introducerile (intrările) în România includ:

- bunuri în liberă circulație într-un stat membru UE care intră pe teritoriul statistic al României;
- bunuri care au fost plasate sub procedura vamală de prelucrare activă sau prelucrare sub control vamal în alt stat membru UE și care intră pe teritoriul statistic al României.

Pentru comerțul EXTRA-UE: se cuprind schimburile de bunuri între România și statele nemembre UE, având ca obiect: importul direct de bunuri pentru consum, bunurile importate scoase din antrepozitele vamale sau zonele libere pentru a fi puse în consum, exportul de bunuri de origine națională, precum și exportul de bunuri importate, declarate pentru consumul intern.

Se cuprind de asemenea:

- importurile temporare de bunuri străine pentru prelucrare activă (în interiorul țării);
- exporturile de produse compensatoare rezultate după prelucrarea activă;
- exporturile temporare de bunuri pentru prelucrare pasivă (prelucrare în alte țări);

### The scope:

For INTRA-EU trade: *dispatches of goods from Romania to other EU Member States and arrivals in Romania having as country of dispatch other EU Member States are included.*

*Dispatches from Romania include:*

- *goods released for free circulation which leave the statistical territory of Romania for other EU Member States as destination;*
- *goods placed under custom procedure of active processing (within the country) or processing under custom control procedure in Romania, having other EU Member States as destination.*

*Arrivals in Romania include:*

- *goods released for free circulation in an EU Member State which enter the statistical territory of Romania;*
- *goods which were placed under custom procedure of active processing or processing under custom control procedure in other EU Member State which enter the statistical territory of Romania.*

For EXTRA-EU trade: *exchange of goods between Romania and states which are not members of the EU are included, having as object: direct import of goods for consumption, imported goods released from custom warehouses or free zones for consumption, export of national goods and export of goods imported declared for internal consumption.*

*The following are also included:*

- *temporary imports of foreign goods for active processing (within the country);*
- *exports of compensatory products which result following the active processing;*
- *temporary exports of goods for passive processing (processing outside the country);*

- importurile de produse compensatoare rezultate după prelucrarea în afara țării și bunurile importate sau exportate în sistemul de leasing financiar (la valoarea integrală a bunurilor);  
- quasi-exporturile, pentru care sunt întocmite, la frontiera națională, declarații vamale de export aferente tranzacțiilor internaționale ale operatorilor economici nerezidenți.

Nu sunt cuprinse în comerțul internațional: bunurile în tranzit, bunurile temporar admise/scoase în/din țară (cu excepția celor pentru prelucrare), bunurile achiziționate de organizații internaționale pentru utilizări proprii în România, bunurile pentru și după reparații și piesele de schimb aferente.

Bunurile ce fac obiectul schimburilor internaționale sunt clasificate potrivit Nomenclatorului Combinat (N.C.), care stă la baza tarifului vamal comunitar. Datele statistice sunt prezentate și pe grupe de bunuri din **Clasificarea Standard de Comerț Internațional** (CSCI, Rev.4), din **Marile Categori Economiche** (MCE), conform **Clasificării Produselor și Serviciilor asociate Activităților** (CPSA 2008) și pe clase de bază din **Sistemul Conturilor Naționale** (SCN), care se stabilesc pe baza unor chei de conversie între N.C. și aceste clasificări.

Începând cu luna ianuarie 2011, în cazul comerțului extracomunitar, datele pentru codurile prevăzute în capitolul 99 din Nomenclatorul Combinat (Regulamentul CEE Nr.1228/2010) sunt cuprinse în ultima secțiune ("Bunuri necuprinse în altă parte") a fiecărui tabel care prezintă date pe grupe de bunuri (NC, CSCI, MCE, CPA, SCN).

Datele valorice sunt exprimate în **prețuri FOB** pentru exporturi și în **prețuri CIF** pentru importuri. **Prețul FOB** (Free on Board/Liber la bord) reprezintă **prețul la frontiera țării exportatoare**, care include valoarea bunului, toate cheltuielile de transport până la punctul de îmbarcare, precum și toate taxele pe care bunul trebuie să le suporte pentru a fi încărcat la bord. **Prețul CIF** (Cost, Insurance, Freight/Cost, Asigurare, Navlu) reprezintă **prețul la frontiera țării importatoare**, care cuprinde atât elementele componente ale prețului FOB, cât și costul asigurării și transportului internațional.

Datele valorice sunt exprimate în euro și lei. Conversia în euro a datelor valorice exprimate în lei (colectate prin declarațiile statistice Intrastat și declarațiile vamale), se face utilizând:

- *imports of compensatory products which result following processing outside the country and imported or exported goods for financial leasing (at total value of goods);*  
- *quasi-exports, for which customs declarations are lodged at national frontier, related to international transactions of foreign companies.*

The foreign trade does not include: goods in transit, goods temporarily admitted/released in/from the country (except those for processing), goods purchased by international organizations for own use in Romania, goods for and after repairs and the related spare parts.

Goods which are object of international exchanges are classified according to the Combined Nomenclature (CN), on which the Community Custom Tariff is based. Statistical data are also presented by commodity groups from the **Standard International Trade Classification** (SITC, Rev.4), from the **Broad Economic Categories** (BEC), according to the **Classification of Products by Activities** (CPA2008) and by basic classes from the **System of National Accounts** (SNA), which are determined based on some conversion keys between these classifications.

Starting with January 2011, in case of extra-community trade, the data for the codes under Chapter 99 of Combined Nomenclature (Regulation EEC Nr.1228/2010) are included in the last section ("Goods not elsewhere classified") of each table that presents data by groups of goods (CN, SITC, BEC, CPA, SNA).

Foreign trade data are expressed in **FOB prices** for exports and **CIF prices** for imports. **FOB price** (Free on Board) represents the price **at the border of exporting country**, which includes the value of the commodity, all transport expenditures to the shipping point as well as all the fees for the commodity to be loaded on board. **CIF price** (Cost, Insurance, and Freight) represents the **price at the border of importing country**, including both components of FOB price and the cost of insurance as well as cost of international transport.

Foreign trade data are expressed in Euro and Lei. The conversion for the data in Lei (collected through Intrastat statistical declarations and custom declarations) in Euro is done using:

- cursul de schimb mediu lunar lei/euro comunicat de Banca Națională a României, pentru sistemul INTRASTAT;

- cursul de schimb lei/euro comunicat de Banca Națională a României pentru penultima zi de miercuri a lunii, pentru sistemul EXTRASTAT.

Repartizarea pe țări a schimburilor internaționale se realizează astfel:

- pentru comerțul **INTRA-UE** pe baza principiului „țara de destinație” (la expedieri) și „țara de expediere” (la introduceri);
- pentru comerțul **EXTRA-UE** pe baza principiului „țara de destinație” (la export) și „țara de origine” (la import, cu excepția cazului în care țara de origine este un stat membru UE-caz în care se ia în considerare țara de expediere).

Se consideră „țara de destinație” țara în care bunurile vor fi consumate, „țara de expediere” țara din care bunurile au fost expediate și „țara de origine” țara în care a fost produs bunul sau în care bunul a suferit ultima transformare substanțială.

Gruparea țărilor pe continente și pe zone economice se face conform recomandărilor Oficiului de Statistică al Uniunii Europene (EUROSTAT). Grupările pe țări au următoarea componență:

- **Uniunea Europeană (UE-28):** Austria, Belgia, Bulgaria, Republica Cehă, Cipru, Croația, Danemarca, Estonia, Finlanda, Franța, Germania, Grecia, Irlanda, Italia, Letonia, Lituania, Luxemburg, Malta, Regatul Unit, Olanda, Polonia, Portugalia, România, Slovacia, Slovenia, Spania, Suedia, Ungaria.

- **Asociația Europeană a Liberului Schimb (AELE):** Islanda, Norvegia, Elveția, Liechtenstein.

- **Organizația țărilor Exportatoare de Petrol (OPEC):** Algeria, Arabia Saudită, Ecuador, Emiratele Arabe Unite, Irak, Iran, Kuweit, Libia, Nigeria, Qatar, Venezuela, Angola, Guineea Ecuatorială.

- **OECD-UE:** SUA, Canada, Japonia, Australia, Noua Zeelandă, Turcia, Mexic, Islanda, Norvegia, Elveția, R. Coreea, Insulele Virgine Americane, Chile, Israel.

- **Comunitatea Statelor Independente (CSI):** Armenia, Azerbaidjan, Belarus, Kazahstan, Kirghizstan, Republica Moldova, Federația Rusă, Tadjikistan, Turkmenistan, Ucraina, Uzbekistan.

- **Țări din bazinul mediteranean (cu excepția UE):** Albania, Bosnia Herțegovina, Algeria, Egipt, Gibraltar, Israel, Iordania, Liban, Libia, Maroc, Macedonia, Teritoriile Palestiniene Ocupate, Siria, Tunisia, Turcia, Ceuta, Kosovo, Melilla, Muntenegru, Serbia.

- *the average monthly exchange rate lei/euro published by National Bank of Romania, for INTRASTAT system;*

- *the exchange rate lei/euro published by National Bank of Romania for the penultimate Wednesday of the month, for the EXTRASTAT system.*

*Foreign exchanges of goods are distributed by countries as follows:*

- *for INTRA-EU trade, based on the principle “country of destination” (for dispatches) and “country of dispatch” (for arrivals);*
- *for EXTRA-EU trade, based on the principle “country of destination” (for export) and “country of origin” (for import, except the situation when the country of origin is a EU Member State – when is taken into consideration the country of dispatch).*

*“Country of destination” is considered the country where goods will be consumed, “country of dispatch”, the country from where the goods were dispatched and “country of origin” is the country where the commodity was produced or last substantial transformation was performed.*

*The grouping of countries by continents and economic zones is done according to the recommendations of European Union Statistical Office (EUROSTAT). The economic groups by countries have the following components:*

- **European Union (EU-28):** Austria, Belgium, Bulgaria, Czech Republic, Cyprus, Croatia, Denmark, Estonia, Finland, France, Germany, Greece, Ireland, Italy, Latvia, Lithuania, Luxembourg, Malta, United Kingdom, Netherlands, Poland, Portugal, Romania, Slovakia, Slovenia, Spain, Sweden, Hungary.

- **European Free Trade Association (EFTA):** Iceland, Norway, Switzerland, Liechtenstein.

- **The Organization of Petroleum Exporting Countries (OPEC):** Algeria, Saudi Arabia, Ecuador, United Arab Emirates, Iraq, Iran, Kuwait, Libya, Nigeria, Qatar, Venezuela, Angola, Equatorial Guinea.

- **OECD-EU:** USA, Canada, Japan, Australia, New Zealand, Turkey, Mexico, Iceland, Norway, Switzerland, Republic of Korea, Virgin Islands (United States), Chile, Israel.

- **Commonwealth of Independent States (CIS):** Armenia, Azerbaijan, Belarus, Kazakhstan, Kyrgyzstan, Republic of Moldova, Russian Federation, Tajikistan, Turkmenistan, Ukraine, Uzbekistan.

- **Countries from Mediterranean Area (except EU):** Albania, Bosnia-Herzegovina, Algeria, Egypt, Gibraltar, Israel, Jordan, Libya, Lebanon, Morocco, Macedonia, Occupied Palestinian Territories, Syria, Tunisia, Turkey,



**Sursa datelor:****Data source:****1. Pentru comerțul INTRA-UE :**

- declarațiile statistice INTRASTAT colectate de către Institutul Național de Statistică (INS) direct de la operatorii economici care au realizat un volum valoric al expedierilor intracomunitare de bunuri sau/și un volum valoric al introducerilor intracomunitare de bunuri superior nivelului pragului statistic Intrastat stabilit pentru fiecare flux și an de referință.

- declarațiile vamale colectate și prelucrate de către Agenția Națională de Administrare Fiscală (ANAF), pentru comerțul intracomunitar privind bunuri pentru prelucrare internă sau prelucrare sub control vamal; bunuri care se mișcă din /către părți ale teritoriului statistic al UE dar care nu aparțin teritoriului fiscal al UE.

**2. Pentru comerțul EXTRA-UE:** ANAF, care colectează și prelucrează declarațiile vamale de export și import.

**3. Datele privind comerțul internațional cu bunuri cu energie electrică și gaze naturale** sunt colectate pe formulare statistice de la societățile importatoare/exportatoare și de la operatorii de rețea (CN Transelectrica SA și SNTGN Transgaz SA) de către INS. Importul și exportul, nu cuprind cantitățile fizice de energie electrică și gaz natural transportat prin conducte care tranzitează teritoriul național.

**Sfera de acoperire pentru comerțul intracomunitar**

Gradul de colectare a datelor prin cercetarea statistică Intrastat a fost de peste 95,0% atât pentru introduceri cât și pentru expedieri intracomunitare de bunuri, raportat la volumul total al introducerilor și respectiv expedierilor intracomunitare de bunuri. Pentru restul de cca. 5,0% reprezentând valoarea comerțului sub pragurile statistice Intrastat și nonrăspunsuri, au fost realizate estimări de date.

Datele lunare comunicate operativ sunt susceptibile de rectificări succesive din partea INS/ DTICSV - ANAF.

Diferențele între datele pe total și valorile obținute din însumarea diverselor structuri utilizate sunt datorate rotunjirilor.

**1. For INTRA EU trade :**

- INTRASTAT statistical declarations collected by National Institute of Statistics (NIS) directly from the economic operators with annual value of intra-community deliveries or/and intra-community arrivals of goods equal to or more than the value of Intrastat statistical thresholds set for each flow and reference year.

- customs declarations collected and processed by National Agency for Fiscal Administration (NAFA) for intra-community trade regarding goods for inward processing or processing under customs control, goods from/to the parts of EU statistical territory which do not belong to EU fiscal territory.

**2. For EXTRA EU trade:** NAFA, which collects and processes export and import customs declarations.

**3. Data on international trade in goods with electricity and natural gas** are collected by NIS on statistical forms from importing/exporting companies and from the network operators (CN Transelectrica SA and SNTGN Transgaz SA). Transit of electricity and natural gas transported by pipeline is not included in international trade with goods statistics

**Intra-community trade coverage**

The percentage of collected data was over 95% of total volume of trade, for both intra-community arrivals and dispatches of goods. Data estimations were performed for the rest of 5.0 % representing the trade value below the Intrastat thresholds and non-responses.

Monthly data currently communicated might be successively revised by the NIS/NAFA.

The differences between total data and data obtained by cumulating the different structures used are due to the roundings performed.