

ANUL

INSTITUTUL NAȚIONAL DE
STATISTICĂ
NATIONAL INSTITUTE OF STATISTICS

ACTIVITATEA UNITĂȚILOR cultural-artistice



a n u l 2 0 2 3




Europa



ROMANIA



ediția
2024
edition



SOCIAL

INSTITUTUL NAȚIONAL DE STATISTICĂ

Coordonatorul ediției:

Silvia PISICA - Director General
Direcția Generală de Demografie și Statistică Socială

Autori:

Andoria IONIȚĂ - Director
Florina-Marilena RĂDOI - Șef Serviciu
Beatrice IOTA - Expert
Constantin SĂRĂCIN - Expert
Iuliana NEGRU - Expert
Gabriel CHINDRIȘ - Expert
Silvia CHIOREAN - Expert
Direcția de Studii, Proiecții Demografice și Recensământul Populației

Dezvoltare aplicație IT:

Doinița DEMETRESCU - Șef Serviciu
Direcția de Proiectare și Întreținere a Aplicațiilor Informatice Statistice

Tehnoredactare și machetare:

Beatrice IOTA - Expert
Constantin SĂRĂCIN - Expert
Iuliana NEGRU - Expert
Gabriel CHINDRIȘ - Expert
Silvia CHIOREAN - Expert
Direcția de Studii, Proiecții Demografice și Recensământul Populației

Pre-press și tipărire:

Direcția Generală de IT și Infrastructură Statistică
Direcția de Editare a Publicațiilor Statistice

Coordonatori:

Radu-Mugur OPREA - Director General
Vitty-Cristian CHIRAN - Director
Mihaela-Elena ȘTEFAN - Șef Serviciu

Pre-press:

Laurențiu MUNTEANU - Consilier

Publicația electronică pe CD-rom:

Valentina MUNTEANU - Consilier

© Foto: Vitty-Cristian CHIRAN

Coperta: Alexandru POPESCU - Consilier

Institutul Național de Statistică
B-dul Libertății 16, sect. 5, București
Telefon: 0 2 1 3 1 7 7 7 0
Fax: 0 2 1 3 1 2 4 8 7 5
e-mail: romstat@insse.ro
<http://www.insse.ro>

© INS 2024

Reproducerea conținutului acestei publicații, integrală sau parțială, în forma originală sau modificată, precum și **stocarea** într-un sistem de regăsire sau **transmiterea** sub orice formă și prin orice mijloace **sunt interzise** fără autorizarea scrisă a **Institutului Național de Statistică**.

Utilizarea conținutului acestei publicații, cu titlu explicativ sau justificativ, în articole, studii, cărți este autorizată numai cu **indicarea clară și precisă a sursei**.



Vă rugăm
RECICLAȚI

ISSN 2066 - 4087

Tiraj: 10

ISSN-L 1584 - 8221

Tipărit la Editura Institutului Național de Statistică

ACTIVITATEA UNITĂȚILOR CULTURAL – ARTISTICE

ANUL 2023

CUPRINS

	Pagina
I. Precizări metodologice	5
II. Aspecte privind activitatea unităților cultural-artistice în anul 2023.....	10
1. Activitatea bibliotecilor	10
2. Activitatea muzeelor și colecțiilor publice	14
3. Activitatea instituțiilor și companiilor de spectacole și concerte	18
4. Activitatea editurilor de ziare și reviste.....	21
5. Producția de filme, activitatea cinematografică, de radiodifuziune și televiziune.....	25
III. Tabele anexă	29
1. Numărul și activitatea bibliotecilor pe forme de proprietate, medii de rezidență și tipuri de biblioteci, în anul 2023.....	31
2. Distribuția bibliotecilor, după numărul volumelor existente, pe medii de rezidență și tipuri de biblioteci, în anul 2023.....	33
3. Colecțiile bibliotecilor, intrările și eliminările de documente înregistrate în anul 2023..	34
4. Numărul și activitatea bibliotecilor școlare pe medii de rezidență și niveluri de educație, în anul 2023.....	36
5. Distribuția bibliotecilor școlare, după numărul volumelor existente, pe medii de rezidență și niveluri de educație, în anul 2023	36
6. Împrumutul interbibliotecar pe medii de rezidență și tipuri de biblioteci, în anul 2023..	37
7. Personalul bibliotecilor pe categorii de personal, după tipul normei și nivelul de educație, pe medii de rezidență și tipuri de biblioteci, în anul 2023.....	38
8. Numărul programelor și proiectelor educative și numărul activităților și al participanților la activitățile derulate de biblioteci, după tipul unității, în anul 2023	41
9. Numărul și activitatea muzeelor și colecțiilor publice pe forme de proprietate, medii de rezidență și după profilul unității, în anul 2023.....	42
10. Numărul și activitatea muzeelor și colecțiilor publice pe forme de proprietate, medii de rezidență și tipuri de unități, în anul 2023.....	44
11. Expozițiile și publicațiile specifice muzeelor și colecțiilor publice pe forme de proprietate, medii de rezidență și după profilul unității, în anul 2023.....	45
12. Numărul vizitatorilor la muzee și colecții publice, după modul de acces, pe medii de rezidență și profilul unității, în anul 2023.....	47
13. Numărul proiectelor educative și numărul activităților și al participanților la activitățile derulate de muzee și colecții publice, după profilul unității, în anul 2023.....	48
14. Personalul instituțiilor muzeale pe categorii de personal, după tipul normei, nivelul de educație și după profilul unității, în anul 2023.....	50
15. Rețeaua și activitatea instituțiilor și companiilor de spectacole și concerte pe forme de proprietate, medii de rezidență și tipuri de unități, în anul 2023.....	54
16. Rețeaua și activitatea instituțiilor și companiilor de spectacole și concerte, după limba de desfășurare a spectacolelor, pe tipuri de unități, în anul 2023.....	57
17. Spectatorii instituțiilor și companiilor de spectacole și concerte, după tipul de acces, pe forme de proprietate, medii de rezidență și pe tipuri de unități, în anul 2023.....	59
18. Activitatea desfășurată în străinătate de instituțiile și companiile de spectacole și concerte, pe forme de proprietate, medii de rezidență și pe tipuri de unități, în anul 2023.....	61

19.	Personalul instituțiilor și companiilor de spectacole și concerte pe categorii de personal, după tipul normei, nivelul de educație și pe tipuri de unități, în anul 2023....	62
20.	Numărul editurilor, titlurilor și tirajul publicațiilor (ziare și reviste) pe forme de proprietate și medii de rezidență, în anul 2023.....	64
21.	Numărul titlurilor de ziare și tirajul, după frecvența de apariție, pe forme de proprietate și medii de rezidență, în anul 2023.....	66
22.	Numărul titlurilor de ziare și tirajul, după frecvența de apariție și limba de publicare, pe medii de rezidență, în anul 2023.....	67
23.	Numărul titlurilor publicațiilor periodice (reviste) și tirajul, după frecvența de apariție, pe forme de proprietate și medii de rezidență, în anul 2023.....	69
24.	Numărul titlurilor publicațiilor periodice (reviste) și tirajul, după limba de publicare și medii de rezidență, în anul 2023.....	70
25.	Numărul titlurilor publicațiilor periodice (reviste) și tirajul pe tipuri de periodice, domenii de apariție și medii de rezidență, în anul 2023.....	73
26.	Personalul editurilor pe categorii de personal, după tipul normei, nivelul de educație și medii de rezidență, în anul 2023.....	74
27.	Producția națională de filme pe tipuri, în anul 2023.....	75
28.	Proiecția de filme naționale și internaționale, în anul 2023.....	75
29.	Rețeaua și activitatea cinematografică, în anul 2023.....	75
30.	Structura orelor-program emise de stațiile de televiziune publice centrale și teritoriale, în anul 2023.....	76
31.	Structura orelor-program emise de posturile publice de radio pe genuri de emisiuni și după limba de emisie, în anul 2023.....	78
32.	Numărul posturilor publice de radio și televiziune, după aria geografică de acoperire, în anul 2023.....	78
33.	Numărul posturilor și structura programelor posturilor private de radio și televiziune difuzate terestru, în anul 2023.....	79
34.	Numărul posturilor și structura programelor posturilor private de radio și de televiziune difuzate prin rețele de comunicații electronice (prin cablu), în anul 2023.....	79
35.	Numărul posturilor și structura programelor posturilor private de radio și de televiziune difuzate prin satelit, în anul 2023.....	79

I. PRECIZĂRI METODOLOGICE

1. Obiectivul cercetărilor statistice din domeniul culturii

Obiectivul cercetărilor statistice din domeniul culturii îl constituie producerea de informații necesare descrierii rețelei și activității unităților cultural-artistice și analizarea evoluțiilor și tendințelor ce se manifestă de la un an la altul.

2. Sursele de date

Datele prezentate în publicația “Activitatea unităților cultural-artistice în anul 2023” sunt colectate atât prin cercetări statistice proprii realizate de Institutul Național de Statistică, cât și din surse administrative.

- **cercetările statistice exhaustive**¹ sunt realizate anual de Institutul Național de Statistică în toate unitățile cultural-artistice din categoria bibliotecilor, muzeelor și colecțiilor publice, instituțiilor și companiilor de spectacole sau concerte, editurilor de ziare și reviste;
- **sursele administrative** furnizează date statistice referitoare la producția de filme, activitatea cinematografică, de radiodifuziune și televiziune. Datele statistice sunt reprezentative la nivel național și corespund standardelor statistice de calitate. Informațiile statistice din domeniul culturii sunt furnizate anual de către Ministerul Culturii – Centrul Național al Cinematografiei, Consiliul Național al Audiovizualului, Societatea Română de Televiziune și Societatea Română de Radiodifuziune.

3. Metoda de colectare a datelor

Datele statistice privind activitatea cultural-artistică se colectează pe baza chestionarelor statistice CULT 1 – “Activitatea bibliotecilor”, CULT 2 – “Activitatea muzeelor și colecțiilor publice”, CULT 3 – “Activitatea instituțiilor și companiilor de spectacole sau concerte” și CULT 4 – “Activitatea editurilor de ziare și reviste” prin auto-înregistrare pe portalul web printr-o aplicație IT a Institutului Național de Statistică sau pe suport de hârtie.

Datele statistice privind activitatea bibliotecilor școlare (din învățământul preuniversitar) sunt obținute din cercetările statistice proprii realizate în domeniul educației de Institutul Național de Statistică.

Datele statistice completate pe chestionarele tipărite sunt transmise anual Direcțiilor Teritoriale de Statistică. Informațiile colectate se referă la rețeaua unităților cultural-artistice publice și private care au desfășurat activități cultural-artistice în cursul anului 2023. Nu s-au luat în considerare unitățile cultural-artistice care au activitatea suspendată în anul de referință (închise publicului).

Fluxul prelucrării informațiilor privind activitățile cultural-artistice înregistrează următoarele faze: recepția datelor, verificarea integrității, identificarea datelor lipsă, inconsistențe, neclarități sau nepotriviri și corectarea acestora, transpunerea în structuri informatice standard, procesarea la Institutul Național de Statistică în vederea obținerii datelor agregate, prezentarea rezultatelor cercetării în tabele statistice sintetice sau de detaliu, validarea tabelor și întocmirea notelor analitice și metodologice pentru realizarea publicației.

Datele sunt prelucrate și arondate geografic pe județe și medii de rezidență în funcție de sediile unităților cultural-artistice.

Personalul unităților cultural-artistice este înregistrat o singură dată, la unitatea cultural-artistică unde are declarată funcția de bază. Locurile în sălile proprii de spectacole s-au înregistrat o singură dată, la unitatea cultural-artistică de bază.

¹ Chestionarele cercetării statistice anuale în domeniul culturii - <https://insse.ro/cms/ro/content/statistica-culturii>.

4. Periodicitate și perioada de referință

Cercetările statistice din domeniul culturii se realizează cu periodicitate anuală. Datele prezentate în această publicație se referă la situația existentă la sfârșitul anului 2023 și au fost colectate în perioada 16.01-19.02.2024.

Pentru calculul indicatorilor relativi privind activitatea unităților cultural-artistice din anul 2023 s-a utilizat populația rezidentă la 1 ianuarie 2023², în loc de 1 iulie 2023 și, din acest motiv, datele sunt provizorii. Populația rezidentă la 1 iulie 2023 va fi disponibilă în luna ianuarie 2025. Pentru calculul indicatorilor aferenți anului 2022 privind activitatea unităților cultural-artistice din anul 2022 s-a utilizat populația rezidentă la 1 iulie 2022³.

5. Concepte de bază și precizări metodologice

5.1. Activitatea bibliotecilor

Biblioteca este instituția, compartimentul sau structura specializată al cărei scop principal este de a constitui, a organiza, a prelucra, a dezvolta și a conserva colecțiile de cărți, publicațiile seriale, alte documente specifice și baze de date pentru a facilita utilizarea acestora în scop de informare, cercetare, educație sau recreere.

Conform Legii bibliotecilor nr. 334/2002, actualizată, în raport cu funcțiile și atribuțiile acestora, bibliotecile se clasifică în:

- **naționale** – biblioteci investite cu sarcina de a achiziționa, de a prelucra și de a conserva la nivel național documente din toate domeniile cunoașterii și, în particular, pe cele referitoare la limba și civilizația română; organizatoare a Depozitului legal de documente. În categoria bibliotecilor naționale s-a inclus și o bibliotecă de interes național (Biblioteca Academiei Române);
- **universitare** – biblioteci aflate prioritar în serviciul studenților, al cadrelor didactice și al cercetătorilor din universități și din alte unități de învățământ superior și de cercetare care, în limitele prevăzute de regulamentul de organizare, pot funcționa și ca biblioteci publice;
- **specializate** – biblioteci destinate, în principal, unei categorii de beneficiari sau colecționării, cu prioritate, a unor tipuri de documente ori pentru a răspunde necesităților specifice organismului tutelar;
- **publice** – biblioteci de tip enciclopedic puse în slujba unei comunități locale sau județene. Din categoria bibliotecilor publice fac parte: Biblioteca Metropolitană București, bibliotecile județene, municipale și orașenești și bibliotecile comunale. Datele statistice prezentate pentru bibliotecile județene se referă și la Biblioteca Metropolitană București;
- **școlare** – biblioteci organizate în cadrul instituțiilor de învățământ preuniversitar, care se află cu precădere în serviciul elevilor și al cadrelor didactice din instituțiile respective și care, în limitele prevăzute de lege și de regulamentul de organizare, pot funcționa și ca biblioteci publice.

Datele statistice prezentate pentru bibliotecile școlare se referă și la rețeaua de biblioteci care aparține Casei Corpului Didactic.

Colecția bibliotecii cuprinde următoarele categorii de documente: cărți, publicații seriale, manuscrise, microformate, documente cartografice, documente de muzică tipărite, documente audiovizuale, documente grafice, documente/colecții electronice, documente fotografice sau multiplicare prin prelucrări fizico-chimice, documente arhivistice, alte categorii de documente indiferent de suportul material.

² Date provizorii.

³ Date definitive.

Volumul de bibliotecă constituie unitatea de evidență a bibliotecii reprezentând cărțile, broșurile, colecțiile de ziare și reviste cu minimum 5 pagini, precum și materialele audiovizuale (casete cu benzi magnetice, diafilme etc.) pentru toate tipurile de biblioteci. În numărul volumelor sunt incluse și fotocopiile și microformatele.

Utilizatorul activ este persoana care, în cursul anului de referință, utilizează serviciile și facilitățile bibliotecii, inclusiv pe cele electronice, în interiorul sau în afara spațiului bibliotecii.

Numărul mediu de volume care a revenit unui utilizator activ reprezintă numărul total de volume existente în biblioteci raportat la numărul total al utilizatorilor activi ai bibliotecilor, în anul de referință.

Numărul mediu de volume împrumutate spre lectură care a revenit unui utilizator activ reprezintă numărul total de volume eliberate (tranzacții de împrumut individual) raportat la numărul total al utilizatorilor activi ai bibliotecilor, în anul de referință.

5.2. Activitatea muzeelor și colecțiilor publice

Muzeul este instituția de cultură, de drept public sau de drept privat, fără scop lucrativ, aflată în serviciul societății, care colecționează, conservă, cercetează, restaurează, comunică și expune, în scopul cunoașterii, educării și recreerii, mărturii materiale și spirituale ale existenței și evoluției comunităților umane, precum și ale mediului înconjurător.

Colecția este un ansamblu de bunuri culturale și naturale, constituit în mod sistematic și coerent de către persoane fizice sau juridice de drept public sau privat.

Colecțiile publice, conform Legii muzeelor și colecțiilor publice nr. 311/2003, republicată, sunt colecții accesibile publicului și specialiștilor, indiferent de titularul dreptului de proprietate, care reunesc bunuri semnificative prin valoarea lor artistică, documentară, istorică, științifică, culturală și memorialistică. Colecțiile private sunt colecțiile aflate în proprietatea privată a persoanelor fizice sau juridice de drept privat, la care publicul și specialiștii au acces numai cu acordul deținătorilor.

După natura bunurilor culturale existente în patrimoniu, muzeele și colecțiile publice pot fi:

- **de artă** - muzee (colecții publice) care dețin bunuri mobile sau imobile (monumente) consacrate artelor frumoase și artelor aplicate, inclusiv colecțiile muzeale din mănăstiri și biserici. În acest grup se cuprind muzeele de sculptură, galeriile de pictură, muzeele de fotografie și film, muzeele de arhitectură, inclusiv galeriile de expoziții care depind de biblioteci, centrele de arhive;
- **de arheologie și istorie** - muzee (colecții publice) care au în patrimoniu bunuri mobile sau imobile cu caracter istoric, arheologic, comemorativ, documentar (arhive referitoare la personalități istorice), militar, antic etc.; bunurile culturale ale muzeelor de arheologie provin în parte sau în totalitate din săpături arheologice;
- **de știință și istorie naturală** – muzee (colecții publice) sau monumente ale naturii consacrate subiectelor care se raportează la una sau mai multe discipline, cum ar fi: biologia, botanica, zoologia, paleontologia și ecologia;
- **de știință și tehnică** - muzee (colecții publice) consacrate uneia sau mai multor științe exacte, cum ar fi: astronomia, matematicile, fizica, chimia, științele medicale, construcțiile și industriile de construcții, articole manufacturiere etc. Sunt, de asemenea, incluse în această categorie planetariile și centrele științifice;
- **de etnografie și antropologie** - muzee (colecții publice) care expun materiale referitoare la: cultură, structuri sociale, credință, costume naționale, arte tradiționale etc.;
- **specializate** - muzee (colecții publice) privind cercetarea și expunerea tuturor aspectelor referitoare la o temă sau un subiect unic (neincluse într-una din categoriile de mai sus);

- **generale** - muzee (colecții publice) care au colecții care nu pot fi încadrate într-un domeniu principal;
- **alte muzee** - muzee (colecții publice) care nu intră în niciuna dintre categoriile precedente și mixte;
- **grădini zoologice, grădini botanice și acvarii;**
- **rezervații naturale.**

Suprafața expozițională (mp) cuprinde suprafața muzeelor (colecțiilor publice), exclusiv suprafața depozitelor, a sălilor de lucru și a altor anexe ale unității.

Bunurile culturale și naturale sunt bunuri de valoare excepțională, istorică, arheologică, etnografică, artistică, documentară, științifică și tehnică, literară, cinematografică, numismatică, filatelică, heraldică, bibliofilă, cartografică, epigrafică, specimene (plante, animale și faună acvatică) din grădini botanice, zoologice, acvarii și rezervații naturale.

Bunurile naturale se înregistrează sub formă de specimene pentru grădini zoologice, acvarii, rezervații naturale și sub formă de specii și taxoni infraspecifici pentru grădini botanice.

Numărul de vizitatori este înregistrat în funcție de numărul biletelor vândute sau oferite gratuit (inclusiv biletele înregistrate la „Noaptea Muzeelor”).

5.3. Activitatea instituțiilor și companiilor de spectacole și concerte

Instituțiile de spectacole și concerte (unități publice) și **companiile de spectacole și concerte** (unități private) funcționează în baza Ordonanței nr. 21/2007, modificată și completată de Legea nr.353/2007 și prezintă direct publicului producții artistice (spectacole și/sau concerte) care pot fi: spectacole dramatice, coregrafice, de operă, operetă, folclorice, de revistă, cabaret, de circ, de păpuși și/sau de marionete, de teatru instrumental, respectiv concerte de muzică academică, simfonică, vocal-simfonică, camerală, corală, folclorică, electronică, precum și alte spectacole și concerte, indiferent de gen sau orice tip de reprezentare.

Instituțiile și companiile de spectacole și concerte sunt, după caz:

- instituții și companii de spectacole și concerte de repertoriu – dispun de cel puțin un colectiv artistic, precum și personal tehnic și administrativ pentru realizarea de producții artistice, cu cel puțin trei producții artistice diferite, din care cel puțin două producții noi (premiere);
- instituții și companii de spectacole și concerte de proiect – dispun de personal administrativ și tehnic minim necesar funcționării instituției și pot reuni colective artistice doar pe durata unui proiect, realizând producții sau coproducții artistice prezentate în serii determinate.

Instituțiile și companiile de concerte sunt filarmonici, orchestre sau alte formații instrumentale, corale sau vocal-instrumentale care dețin un ansamblu artistic permanent, capabil să susțină activitatea unei stagiuni de concerte.

În cercetarea statistică privind activitatea instituțiilor și companiilor de spectacole și concerte sunt incluse și unitățile fără personalitate juridică care sunt în structura altor unități culturale (de exemplu: ansamblurile artistice care funcționează în cadrul centrelor culturale, centrelor județene pentru conservarea și promovarea culturii, caselor municipale de cultură, caselor orașenești de cultură).

Numărul de spectatori este înregistrat în funcție de numărul biletelor vândute sau oferite gratuit.

5.4. Activitatea editurilor de ziare și reviste

Statistica publicațiilor seriale (ziare și reviste) se referă la publicațiile imprimate sau disponibile online, editate în țară și oferite publicului.

În statistica ziarelor se includ publicațiile destinate publicului, care au ca obiect principal asigurarea sursei de informații asupra evenimentelor din actualitatea internă și internațională.

În statistica revistelor se includ publicațiile care tratează subiecte de interes general, studiile și informațiile documentare referitoare la legislație, finanțe, comerț, medicină, modă, sport etc.

Nu sunt considerate publicații: cataloagele, prospectele destinate reclamei comerciale, industriale și turistice, publicațiile editate în scopuri publicitare, anuarele telefonice, programele de spectacole, expoziții și târguri, bilanțurile societăților, circularele, calendarele, operele muzicale, partiturile, producțiile cartografice (hărți geografice, astronomice, rutiere, geologice etc.) cu excepția atlaselor.

Titlul publicației este utilizat ca unitate de măsură a numărului de lucrări ce se editează sau se publică, prezentat sub forma unui volum de sine stătător din punct de vedere tipografic. În cazul ziarelor și revistelor se consideră ca „titlu” denumirea separată a fiecărui ziar sau revistă, în parte.

Numărul de titluri se referă la totalul publicațiilor seriale (ziare și reviste).

Tirajul se referă la numărul exemplarelor în care s-a tipărit un ziar sau o revistă. **Tirajul anual** reprezintă numărul total al exemplarelor de ziare, reviste și alte publicații periodice tipărite într-un an calendaristic (12 luni) care au fost vândute (direct sau prin abonamente) și nevândute, la acestea adăugându-se cele distribuite gratuit în țară sau în străinătate.

II. ASPECTE PRIVIND ACTIVITATEA UNITĂȚILOR CULTURAL – ARTISTICE ÎN ANUL 2023

Obiectivul cercetărilor statistice din domeniul culturii îl constituie producerea de informații necesare descrierii rețelei și activității unităților cultural-artistice și analizarea evoluțiilor și tendințelor ce se manifestă de la un an la altul. Totodată, acestea asigură date comparabile la nivel național și internațional pentru utilizatorii interni implicați în definirea, implementarea și evaluarea politicilor din domeniul culturii, cât și pentru utilizatorii externi.

1. Activitatea bibliotecilor

Rețeaua bibliotecilor care a funcționat în anul 2023 a fost formată dintr-un număr de 8263 unități administrative^{*)}. Rețeaua a înregistrat, față de anul 2022, o diminuare de 109 unități. În anul 2023 numărul bibliotecilor instituțiilor de învățământ universitar a fost de 90 biblioteci universitare, la fel ca în anul anterior, iar cel al bibliotecilor specializate, care deservește instituțiile publice și agenții economici, a scăzut cu 19 unități, ajungând la 324 biblioteci. În același timp, au fost înregistrate 1853 biblioteci publice (cu 61 unități mai puține față de anul precedent), formate din 41 biblioteci județene (la fel ca în anul 2022), 236 biblioteci municipale și orașenești (cu 7 unități mai puține față de anul 2022) și 1576 biblioteci comunale (cu 54 biblioteci mai puține față de anul precedent). Numărul bibliotecilor școlare a scăzut la 5993 unități în anul 2023 (cu 29 biblioteci mai puține decât în anul 2022).

Tabelul 1. Rețeaua și activitatea bibliotecilor în perioada 2022-2023

Tipul de bibliotecă	Biblioteci ^{*)} - unități -		Volume existente - mii volume -		Utilizatori activi - mii persoane-		Volume eliberate - mii volume-	
	2022	2023	2022	2023	2022	2023	2022	2023
Total	8372	8263	154391	153346	2362	2419	18643	19245
Naționale	3	3	21705	21800	29	29	167	235
Universitare	90	90	25638	25595	217	226	1944	2151
Specializate	343	324	5978	5764	33	32	177	171
Publice, din care:	1914	1853	42541	41980	815	842	9540	9661
- Județene	41	41	17596	17657	280	311	4951	5138
- Municipale și orașenești	243	236	9799	9599	212	214	2256	2232
- Comunale	1630	1576	15146	14724	323	317	2333	2291
Școlare ^{**)}	6022	5993	58529	58207	1268	1290	6815	7027

^{*)} Unități administrative (exclusiv filialele).

^{**)} Inclusiv rețeaua de biblioteci care aparține Casei Corpului Didactic.

Numărul volumelor existente în biblioteci a fost de **153346** mii volume, în scădere cu 0,7% (1045 mii volume) față de anul precedent. Repartizarea volumelor existente la sfârșitul anului 2023 pe tipuri de biblioteci a fost următoarea: 37,9% în biblioteci școlare, 27,4% în biblioteci publice (11,5% în biblioteci județene, 6,3% în biblioteci municipale și orașenești și 9,6% în biblioteci comunale), 16,7% în biblioteci ale instituțiilor de învățământ universitar, 14,2% în biblioteci naționale și de importanță națională și 3,8% în biblioteci specializate. În mediul urban, au funcționat 3259 biblioteci (39,4%) cu un fond de carte de 119967 mii volume (78,2%), iar în mediul rural, au funcționat 5004 biblioteci (60,6%) cu un fond de carte de 33379 mii volume (21,8%).

^{*)} Împreună cu filialele, acestea au totalizat un număr de 8341 biblioteci.

Numărul volumelor intrate în colecțiile bibliotecilor, în anul 2023, a fost de 1395 mii volume, în scădere cu 91 mii volume (6,1%) față de anul precedent. La 100 locuitori s-au achiziționat, în medie, 7 volume⁴.

Numărul utilizatorilor activi a fost, în anul 2023, de 2419 mii persoane, mai mare cu 2,4% (57 mii persoane) față de anul 2022. Pe tipuri de biblioteci, distribuția numărului utilizatorilor activi a fost următoarea: 53,3% dintre utilizatorii activi au frecventat bibliotecile școlare, 34,8% bibliotecile publice (12,9% au frecventat bibliotecile județene, 8,8% bibliotecile municipale și orașenești, iar 13,1% bibliotecile comunale), 9,4% dintre utilizatorii activi au frecventat bibliotecile instituțiilor de învățământ universitar, 1,3% bibliotecile specializate și 1,2% bibliotecile naționale și de importanță națională.

Tabelul 2. Numărul și dotarea bibliotecilor*) naționale, universitare și publice în anul 2023**

	Tipul bibliotecii		
	Biblioteci naționale	Biblioteci universitare	Biblioteci publice ⁵
Biblioteci – (nr. unități administrative)	3	90	1853
EXISTENT LA SFÂRȘITUL ANULUI			
TOTAL COLECȚII (mii volume și unități fizice)	26406	30452	43007
Cărți și periodice tipărite (mii volume), din care:	21800	25595	41980
- cărți rare (mii unități fizice)	80	62	45
- periodice rare (mii volume)	164	6	11
Manuscrise (mii unități fizice)	901	37	78
Microformate (mii unități fizice)	143	70	9
Documente audiovizuale (mii unități fizice)	206	271	482
Colecții electronice (mii unități fizice), din care:	68	2654	281
- accesibile online (mii unități fizice)	19	2489	190
Alte documente de bibliotecă (mii unități fizice)	3288	1825	177
Cărți tipărite (mii titluri)	4143	9202	26809
Cărți electronice (mii titluri)	28	203	52
INTRĂRI ÎN CURSUL ANULUI			
TOTAL COLECȚII (mii volume și unități fizice)	125	363	543
Cărți și periodice tipărite (mii volume)	105	281	472
Manuscrise (mii unități fizice)	*)	1	1
Microformate (mii unități fizice)	*)	-	-
Documente audiovizuale (mii unități fizice)	2	1	5
Colecții electronice (mii unități fizice)	9	65	63
Alte documente de bibliotecă (mii unități fizice)	9	15	2
Cărți tipărite (mii titluri)	75	130	300
Cărți electronice (mii titluri)	1	36	8
ELIMINĂRI ÎN CURSUL ANULUI			
TOTAL DOCUMENTE ELIMINATE (mii volume și unități fizice), din care:	9	342	485
Cărți și periodice tipărite (mii volume)	9	320	447
Manuscrise (mii unități fizice)	-	-	*)
Microformate (mii unități fizice)	-	*)	*)
Documente audiovizuale (mii unități fizice)	-	*)	6
Colecții electronice (mii unități fizice)	-	17	2
Alte documente de bibliotecă (mii unități fizice)	-	5	30

*) Sub 0,5 mii volume.

**) Exclusiv filialele.

⁴ Indicatorul are caracter provizoriu și a fost calculat în funcție de numărul populației rezidente la 1 ianuarie 2023.

⁵ Biblioteci județene, municipale, orașenești și comunale.

Numărul volumelor eliberate (inclusiv fotocopii și microformate) diferiților utilizatori a fost, în anul 2023, de 19245 mii volume, revenind, în medie, 8 volume unui utilizator activ. Față de anul 2022, numărul volumelor eliberate a crescut la majoritatea tipurilor de biblioteci, astfel la bibliotecile naționale creșterea a fost de 40,7%, la bibliotecile universitare de 10,6%, la bibliotecile județene de 3,8%, iar la bibliotecile școlare creșterea a fost de 3,1%. O scădere a numărului de volume eliberate s-a înregistrat la bibliotecile specializate, cu 3,4% mai puțin față de anul anterior, la bibliotecile municipale și orașenești, cu 1,1% mai puțin față de anul 2022 și la bibliotecile comunale, cu 1,8% mai puțin față de anul precedent.

Cele mai multe volume eliberate, în anul 2023, unui utilizator activ s-au înregistrat în bibliotecile județene, unde media a fost de 17 volume eliberate unui utilizator activ, urmate de bibliotecile municipale și orașenești și de bibliotecile universitare (cu 10 volume/ utilizator fiecare), de bibliotecile naționale (8 volume/utilizator) și de cele comunale (7 volume/utilizator). Bibliotecile specializate și bibliotecile școlare au eliberat fiecare, în medie, 5 volume unui utilizator activ.

Bibliotecile naționale sau de importanță națională dețineau în colecțiile proprii, la sfârșitul anului 2023, un număr de 4143 mii de titluri de cărți tipărite, 28 mii de titluri de cărți electronice și 21800 mii volume de cărți și periodice tipărite. Numărul colecțiilor electronice a fost, în anul 2023, de 68 mii unități.

Bibliotecile universitare dețineau în colecțiile proprii 9202 mii titluri de cărți tipărite, 203 mii titluri de cărți electronice și 25595 mii volume de cărți și periodice tipărite. Colecțiile bibliotecilor universitare includeau și 2654 mii unități în colecțiile electronice, dintre acestea 2489 mii fiind documente accesibile online.

Accesibilă publicului larg din toate zonele țării, **rețeaua de biblioteci publice**, formată din biblioteci județene, municipale, orașenești și comunale, a pus la dispoziția publicului un număr de 41980 mii volume de cărți și periodice tipărite, reunind în colecțiile proprii un număr de 26809 mii titluri de cărți tipărite și 52 mii titluri de cărți electronice. Bibliotecile publice au oferit publicului larg un număr de 281 mii unități în colecțiile electronice, mai mult de jumătate dintre acestea fiind puse la dispoziția publicului online (190 mii documente accesibile online).

Tabelul 3. Distribuția bibliotecilor după numărul volumelor existente în anul 2023

- unități -

	Din care, după tipul bibliotecii								
	Biblioteci*) -Total-	Naționale	Universitare	Publice	din care:			Școlare**)	Specializate
					Județene	Municipale și orașenești	Comunale		
Biblioteci, din care:	8341	6	94	1898	77	240	1581	6003	340
sub 5001 volume	2662	-	1	111	-	1	110	2390	160
5 – 10 mii volume	2370	-	2	895	6	12	877	1428	45
10 – 20 mii volume	2199	-	7	655	19	60	576	1473	64
20 – 50 mii volume	892	-	26	134	11	105	18	685	47
50 – 100 mii volume	101	-	13	46	-	46	-	26	16
100 – 200 mii volume	40	1	15	19	3	16	-	1	4
200 – 500 mii volume	49	2	17	26	26	-	-	-	4
500 – 1000 mii volume	21	1	8	12	12	-	-	-	-
peste 1000 mii volume	7	2	5	-	-	-	-	-	-

*) Inclusive filialele acestora.

**) Inclusive rețeaua de biblioteci care aparține Casei Corpului Didactic.

În anul 2023, din cele 8341 biblioteci (8263 unități administrative și 78 filiale), 60,3% au în colecțiile proprii sub 10 mii volume, iar 2,6% au în colecțiile proprii mai mult de 50 mii de volume.

Tabelul 4. Principalii indicatori de performanță înregistrați de bibliotecile publice în anul 2023

	Biblioteci publice ¹⁾	din care, biblioteci:		
		Județene	Municipale și orașenești	Comunale
Numărul mediu de volume existente în bibliotecile publice care a revenit unui utilizator activ (bucăți/persoană)	49,9	56,7	45,0	46,3
Numărul mediu de volume împrumutate spre lectură care a revenit unui utilizator activ (bucăți/persoană)	11,5	16,5	10,5	7,2
Numărul mediu de utilizatori activi care a revenit unei biblioteci publice (persoane/bibliotecă)	444	4044	889	201

¹⁾ Inclusiv filialele.

Raportat la numărul de locuitori se evidențiază faptul că, în anul 2023, la o bibliotecă publică⁶ au revenit, în medie, 10283 locuitori. Unui locuitor⁷ i-au revenit, în medie, 2,2 volume din colecțiile bibliotecilor publice, de serviciile acestor biblioteci beneficiind 842 mii utilizatori activi (4,4% din populația rezidentă a țării).

Pentru fiecare utilizator activ din populația rezidentă care a frecventat bibliotecile publice au fost disponibile, în medie, 49,9 volume (56,7 volume în bibliotecile județene, 45,0 volume în bibliotecile municipale și orașenești și 46,4 volume în bibliotecile comunale).

Deși numărul bibliotecilor comunale a fost de 6,6 ori mai mare față de al bibliotecilor municipale și orașenești, numărul utilizatorilor a fost numai de 1,5 ori mai mare la bibliotecile comunale față de cele municipale și orașenești, fapt ce a condus ca numărul de volume disponibile, în medie, pentru un utilizator activ la o bibliotecă municipală și orașenească să fie apropiat cu cel disponibil într-o bibliotecă comunală. Totodată, se remarcă numărul mai mic de volume împrumutate de la bibliotecile comunale, un utilizator împrumutând, în anul 2023, în medie, 7,2 volume, față de 10,5 volume câte a împrumutat un utilizator al unei biblioteci municipale sau orașenești și 16,5 volume un utilizator al unei biblioteci județene.

După forma de proprietate, 7904 unități (95,7%) din totalul bibliotecilor⁸ sunt unități proprietate majoritară de stat și numai 359 unități (4,3%) sunt biblioteci private. În anul 2023, rețeaua privată a cuprins 36 biblioteci universitare, 36 biblioteci specializate și 287 biblioteci școlare.

Personalul bibliotecilor cuprinde trei categorii distincte: personalul de specialitate (bibliotecari, bibliografi, restauratori, conservatori, custozi, informaticieni, alt personal de profil), personal administrativ și personal de întreținere. În anul 2023, personalul bibliotecilor (inclusiv cel din bibliotecile școlare) a fost format din 9240 persoane, 90,8% (8389 persoane) fiind personal de specialitate.

Tabelul 5. Numărul personalului existent la sfârșitul anului 2023, pe tipuri de biblioteci

Categoriile de personal	Total	Tipul bibliotecii				
		Naționale	Universitare	Biblioteci publice	Specializate	Școlare ^{*)}
Total, din care:	9240	451	1552	3965	214	3058
- personal de specialitate	8389	373	1356	3455	147	3058
- personal administrativ și de întreținere	851	78	196	510	67	-

- persoane -

¹⁾ Inclusiv personalul din rețeaua de biblioteci ce aparține Casei Corpului Didactic.

⁶⁾ Unități administrative (exclusiv filialele).

⁷⁾ Pentru calculul indicatorilor relativi raportați la populație s-a utilizat populația rezidentă la 1 ianuarie 2023, datele sunt provizorii.

⁸⁾ Unități administrative (exclusiv filialele).

În profil teritorial, în anul 2023, cele mai multe biblioteci (unități de bază) au funcționat în regiunile Nord-Est (1610 unități) și Sud-Muntenia (1391 unități), iar cele mai puține biblioteci au funcționat în regiunile Vest (650 unități) și București-Ilfov (427 unități). Din punct de vedere al volumului de carte existent în colecțiile proprii, bibliotecile din regiunea București-Ilfov au dispus de cel mai mare volum de carte (34887 mii volume), fiind urmate de cele din regiunile Nord-Est (24530 mii volume) și Nord-Vest (21346 mii volume), iar cel mai mic volum de carte s-a înregistrat în bibliotecile din regiunea Vest (11651 mii volume).

Județele cu cele mai multe biblioteci au fost Iași (356 unități) și Argeș (324 unități), iar județele cu cele mai puține biblioteci au fost Giurgiu (113 unități), Tulcea (104 unități) și Ilfov (94 unități). În Municipiul București, în anul 2023, a funcționat un număr de 333 biblioteci, unități de bază.

În ceea ce privește numărul volumelor puse la dispoziția publicului, cele mai ridicate valori s-au raportat în județele Cluj (9718 mii volume) și Iași (7945 mii volume), iar cel mai mic volum de carte pus la dispoziția publicului s-a înregistrat în județul Giurgiu (1036 mii volume). În Municipiul București au fost puse la dispoziția publicului 33843 mii volume.

Cele mai multe volume împrumutate care au revenit, în medie, unui utilizator activ s-au înregistrat în județele Iași și Sălaj (cu 13,0 volume fiecare), Neamț (11,8 volume), Harghita și Galați (cu 10,5 volume fiecare) și Vaslui (9,9 volume), iar cele mai puține volume împrumutate care au revenit unui utilizator activ s-au înregistrat în județele Teleorman (5,1 volume) și Ilfov (3,4 volume). În Municipiul București, un utilizator activ a împrumutat de la biblioteci, în medie, 6,4 volume.

2. Activitatea muzeelor și colecțiilor publice

Rețeaua muzeelor și colecțiilor publice a cuprins, în anul 2023, un număr de 464 unități de bază și a fost formată din: 411 muzee, 7 monumente, 20 grădini botanice, zoologice, acvarii și 26 rezervații naturale. Activitatea muzeelor s-a desfășurat atât la sediile de bază ale unităților muzeale, cât și în cele 314 filiale și secții ale acestora.

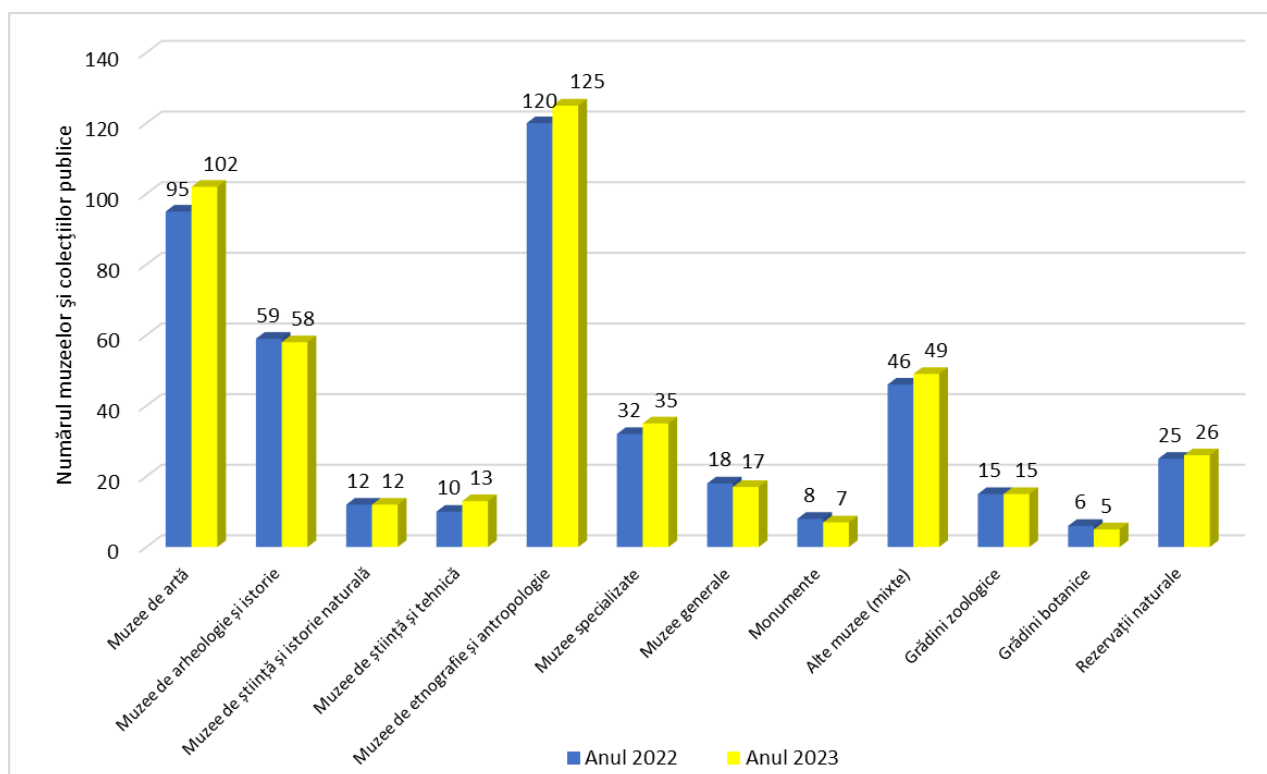
Tabelul 6. Numărul muzeelor și colecțiilor publice*) în perioada 2022-2023

Tipul de unitate	Muzeu și colecții publice - unități -		Numărul bunurilor culturale și naturale - mii bunuri -		Vizitatori - mii persoane -	
	2022	2023	2022	2023	2022	2023
Total	446	464	32756	33469	16025	19107
Muzee de artă	95	102	433	436	2133	2714
Muzee de arheologie și istorie	59	58	20778	21123	3080	3743
Muzee de știință și istorie naturală	12	12	3664	3702	1014	1145
Muzee de știință și tehnică	10	13	106	107	255	354
Muzee de etnografie și antropologie	120	125	1143	1151	2112	2113
Muzee specializate	32	35	785	819	592	866
Muzee generale	18	17	2513	2496	474	664
Alte muzee (mixte)	46	49	2142	2430	752	1343
Monumente	8	7	12	2	374	544
Grădini botanice, zoologice, acvarii	21	20	1151	1174	3910	4218
Rezervații naturale	25	26	29	29	1329	1403

*) Unități administrative (exclusiv secții și filiale).

Comparativ cu anul 2022, numărul unităților muzeale a crescut cu 18 unități. Redeschiderea pentru publicul larg a unor unități muzeale închise temporar a condus, în anul 2023 la creșterea cu 7 unități a numărului de muzee de artă, cu 5 unități a numărului de muzee de etnografie și antropologie, cu câte 3 unități a numărului de muzee de știință și tehnică, a numărului de muzee specializate și a numărului de muzee mixte. De asemenea, față de anul 2022, o nouă rezervație naturală a fost înregistrată în cadrul cercetării din domeniul culturii în anul 2023, declarând că a fost deschisă publicului și a avut vizitatori.

Figura 1. Numărul muzeelor și colecțiilor publice¹⁾, după profilul unității, în perioada 2022-2023



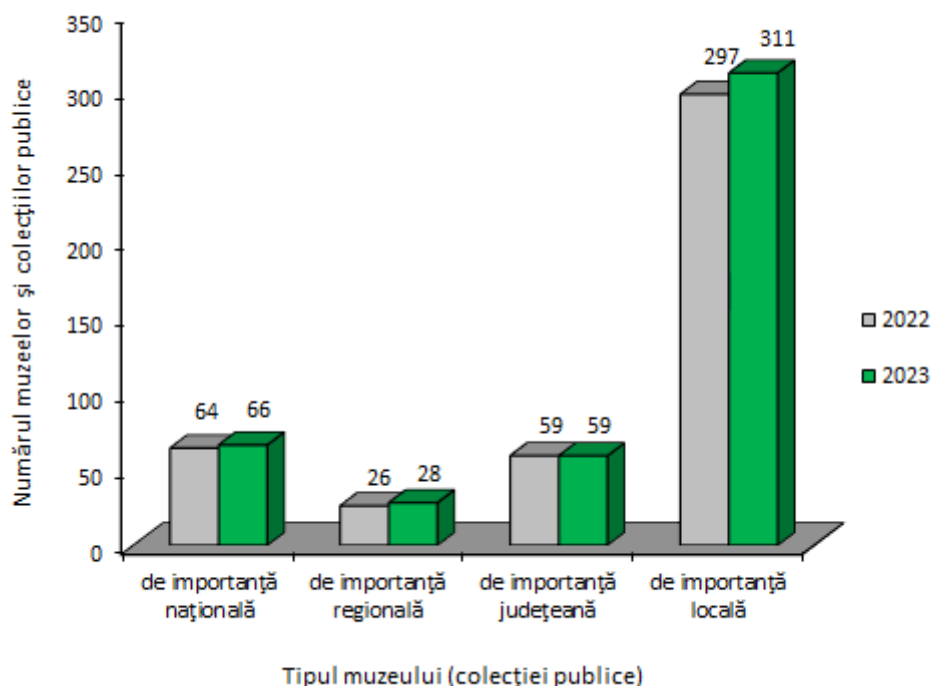
¹⁾ Unități administrative (exclusiv secții și filiale).

După aria de acoperire teritorială, după mărimea și importanța patrimoniului, în anul 2023, au funcționat: 66 de muzee și colecții publice de importanță națională (cu 49 filiale și secții), 28 de muzee și colecții publice de importanță regională (cu 46 filiale și secții), 59 de muzee și colecții publice de importanță județeană (cu 149 filiale și secții) și 311 muzee și colecții publice de importanță locală (cu 70 filiale și secții).

După forma de proprietate, în anul 2023, au fost deschise publicului 364 muzee și colecții publice proprietate majoritară de stat (cu 306 filiale și secții) și 100 muzee și colecții publice proprietate majoritar privată (cu 8 filiale și secții).

Suprafața expozițională ocupată de muzee, monumente, grădini botanice, zoologice și acvarii a totalizat 7054600 m², iar o suprafață de 491626 ha a fost ocupată de rezervațiile naturale.

Figura 2. Distribuția muzeelor și colecțiilor publice, după importanța patrimoniului, în perioada 2022-2023



Numărul bunurilor culturale și naturale, la sfârșitul anului 2023, a fost de 33469 mii, dintre acestea 32266 mii reprezintă bunuri culturale și piese de muzeu, 1174 mii reprezintă bunuri naturale (plante, animale, faună acvatică etc.) din grădinile botanice, zoologice, acvarii și 29 mii reprezintă bunuri naturale (plante și animale) din rezervații naturale.

În anul 2023, față de anul 2022, în contextul creșterii numărului de unități muzeale s-a înregistrat și o creștere de 713 mii bunuri culturale și naturale expuse publicului.

Prin redeschiderea unor unități sau reintroducerea unor bunuri culturale în expozițiile deschise publicului s-au înregistrat creșteri ale numărului de bunuri culturale, în principal la muzeele de arheologie și istorie (cu 345 mii bunuri culturale), la muzeele mixte (cu 288 mii bunuri culturale), la muzeele de știință și istorie naturală (cu 38 mii bunuri culturale), la muzeele specializate (cu 34 mii bunuri culturale) și la grădinile botanice, zoologice, acvarii (cu 23 mii bunuri culturale și naturale).

În unitățile muzeale proprietate majoritară de stat au fost expuse 33304 mii bunuri culturale și naturale (99,5%), iar în unitățile muzeale din sectorul majoritar privat au fost expuse un număr de 165 mii bunuri culturale și naturale (0,5%).

Numărul vizitatorilor la muzee și colecții publice, înregistrat în anul 2023, a fost de 19107 mii persoane, în creștere cu 19,2% (3082 mii persoane) față de anul precedent. Din totalul vizitatorilor, 13486 mii persoane (70,6%) au vizitat muzeele și monumentele, 4218 mii persoane (22,1%) au vizitat grădinile botanice, zoologice și acvariile, iar 1403 mii persoane (7,3%) au vizitat rezervațiile naturale.

Din punct de vedere al accesului la muzee, din cei 19107 mii de vizitatori, 44,5% au plătit integral biletele de acces, 26,6% au beneficiat de reduceri la bilete, 25,8% au beneficiat de acces gratuit în cursul anului, iar 3,1% au vizitat gratuit muzeele în cadrul evenimentului "Noaptea Muzeelor".

Numărul vizitatorilor care au participat la „Noaptea Muzeelor” a crescut de la 481 mii persoane în anul 2022, la 596 mii persoane în anul 2023.

Tabelul 7. Numărul vizitatorilor la muzee și colecții publice, după modul de acces, în anul 2023

- mii persoane -

Tipul de unitate	Total vizitatori	Din care: în grupuri organizate	Din total vizitatori, după tipul biletului:			
			Întreg	Redus	Gratuit	Gratuit în „Noaptea Muzeelor”
Total	19107	2332	8492	5083	4936	596
Muzee de artă	2714	273	1013	662	934	105
Muzee de arheologie și istorie	3743	401	1768	1005	841	129
Muzee de știință și istorie naturală	1145	215	399	429	241	76
Muzee de știință și tehnică	354	68	119	120	89	26
Muzee de etnografie și antropologie	2113	260	675	549	824	65
Muzee specializate	866	230	243	317	236	70
Muzee generale	664	54	111	136	370	47
Alte muzee (mixte)	1343	185	295	304	682	62
Monumente	544	91	381	119	39	5
Grădini botanice, zoologice, acvarii	4218	241	2570	1129	509	10
Rezervații naturale	1403	314	918	313	171	1

Din totalul vizitatorilor, cele mai multe persoane au vizitat grădinile botanice, zoologice și acvariile (22,1%), muzeele de arheologie și istorie (19,6%) și muzeele de artă (14,2%), iar cele mai puține persoane au vizitat muzeele de știință și tehnică (1,9%). Cele 7 monumente au fost vizitate de 2,8% dintre vizitatori. Dintre participanții la „Noaptea Muzeelor”, cei mai mulți au vizitat muzeele de arheologie și istorie (21,6%) și muzeele de artă (17,6%).

În anul 2023 au fost organizate 3748 **expoziții de bază** și 4138 **expoziții temporare**. Din punct de vedere al organizării expozițiilor temporare, un număr de 2500 expoziții au fost organizate de muzee (83,8% au fost organizate la sediile muzeelor, iar 16,2% au fost expoziții itinerante), 1070 expoziții au fost găzduite de muzee la sediile proprii și 568 au fost expoziții temporare la care au participat muzeele în afara sediilor proprii (organizate la sediile altor muzee din țară sau din străinătate). Față de anul 2022, numărul expozițiilor de bază a crescut cu 711 expoziții, iar numărul expozițiilor temporare a crescut cu 520 expoziții.

Activitățile specifice desfășurate de muzee au cuprins, în anul 2023, 11885 proiecte educative care s-au adresat populației de toate vârstele. În cadrul proiectelor desfășurate de muzee⁹ au avut loc 24693 activități educative specifice. La activitățile din cadrul proiectelor organizate de unitățile muzeale au participat 1073,7 mii persoane, dintre acestea 515,6 mii (48,0%) au fost copii cu vârsta de până la 14 ani. În cadrul activităților organizate prin proiectele educative derulate de grădinile botanice, zoologice, acvarii și rezervații naturale au participat 167,1 mii persoane, copiii cu vârsta de până la 14 ani reprezentând 54,2%.

Numărul personalului din cadrul muzeelor¹⁰, grădinilor botanice, zoologice, acvariilor și rezervațiilor naturale, existent la sfârșitul anului 2023, a fost de 7364 persoane, mai mult de jumătate din acesta fiind personal de specialitate (3746 persoane). Din totalul personalului de specialitate, 35,7% (1336 persoane) au fost muzeografi, 22,2% (831 persoane) conservatori și restauratori, 6,0% (225 persoane) cercetători, iar 36,1% (1354 persoane)

⁹ Inclusive grădinile botanice, zoologice, acvariile și rezervațiile naturale.

¹⁰ Inclusive monumentele.

alt personal de specialitate. Din totalul personalului, 56,4% a fost reprezentat de personalul cu studii superioare, iar 59,1% din personalul angajat a fost personal de sex feminin (4351 persoane).

În profil teritorial, după mărimea și importanța patrimoniului, în regiunea București-Ilfov se regăsesc 37,4% dintre muzeele, secțiile și filialele muzeelor de importanță națională (43 de unități din cele 115 existente la nivel național), unde au fost expuse 85,2% din bunurile naturale și culturale ale muzeelor de importanță națională. Cei mai mulți vizitatori s-au înregistrat în muzeele și colecțiile publice din județul Brașov (2790 mii), Municipiul București (2469 mii) și județul Sibiu (1428 mii), iar cei mai puțini în județele Teleorman (7,9 mii) și Giurgiu (6,3 mii). Din punct de vedere al suprafeței de expunere, cea mai mare suprafață o ocupă rezervațiile naturale, astfel cele mai mari suprafețe de expunere ale acestora sunt în județele Caraș-Severin (134651 ha), Hunedoara (76335 ha), Bihor (75793 ha) și Neamț (59568 ha). În Municipiul București s-a înregistrat o suprafață de expunere de 223 ha.

3. Activitatea instituțiilor și companiilor de spectacole și concerte

Rețeaua instituțiilor și companiilor de spectacole și concerte a cuprins, în anul 2023, un număr de 175 unități de bază și a fost formată din: 81 de teatre (62 teatre dramatice, 16 teatre de păpuși și marionete și 3 teatre muzicale, de estradă și de operetă), 18 filarmonici și orchestre simfonice¹¹, 10 opere, 5 orchestre populare, 3 coruri, 1 circ, 30 de centre culturale și 27 alte tipuri de instituții culturale: ansambluri artistice, fanfare, trupe de dans și de divertisment, care au funcționat independent sau în cadrul centrelor culturale, centrelor județene pentru conservarea și promovarea culturii, caselor municipale de cultură sau caselor orășenești de cultură.

Tabelul 8. Rețeaua și activitatea* instituțiilor și companiilor de spectacole și concerte în perioada 2022-2023

Tipul de unitate	Instituții și companii de spectacole și concerte**)		Titluri de piese, spectacole, concerte, evenimente		Spectacole*)		Spectatori*)		Locuri în sălile proprii	
	- unități -		- titluri -		- nr. reprezentații -		- mii persoane -		- număr locuri -	
	2022	2023	2022	2023	2022	2023	2022	2023	2022	2023
Total	172	175	21365	27280	21474	24082	4241	6148	53310	56621
Teatre dramatice	63	62	2247	2353	9809	10721	1493	1884	24946	24659
Teatre de păpuși și marionete (animație)	16	16	720	775	4342	4503	725	688	3659	3943
Opere	9	10	414	563	1329	1758	454	785	3050	3450
Teatre muzicale, de estradă și operetă	3	3	129	149	327	321	71	96	2071	1671
Filarmonici și orchestre simfonice	19	18	7380	8779	1806	1978	353	491	7524	7732
Ansambluri artistice, trupe de dans și de divertisment***)	25	27	4048	7787	1711	2445	571	1161	3388	5819
Orchestre populare	6	5	3779	3940	253	310	190	167	697	-
Coruri	1	3	888	1044	117	148	42	412	510	860
Circ	1	1	5	5	103	98	83	95	1800	1800
Centre culturale	29	30	1755	1885	1677	1800	259	369	5665	6687

*) Datele se referă numai la activitatea instituțiilor și companiilor de spectacole sau concerte din țară.

***) Exclusiv secțiile.

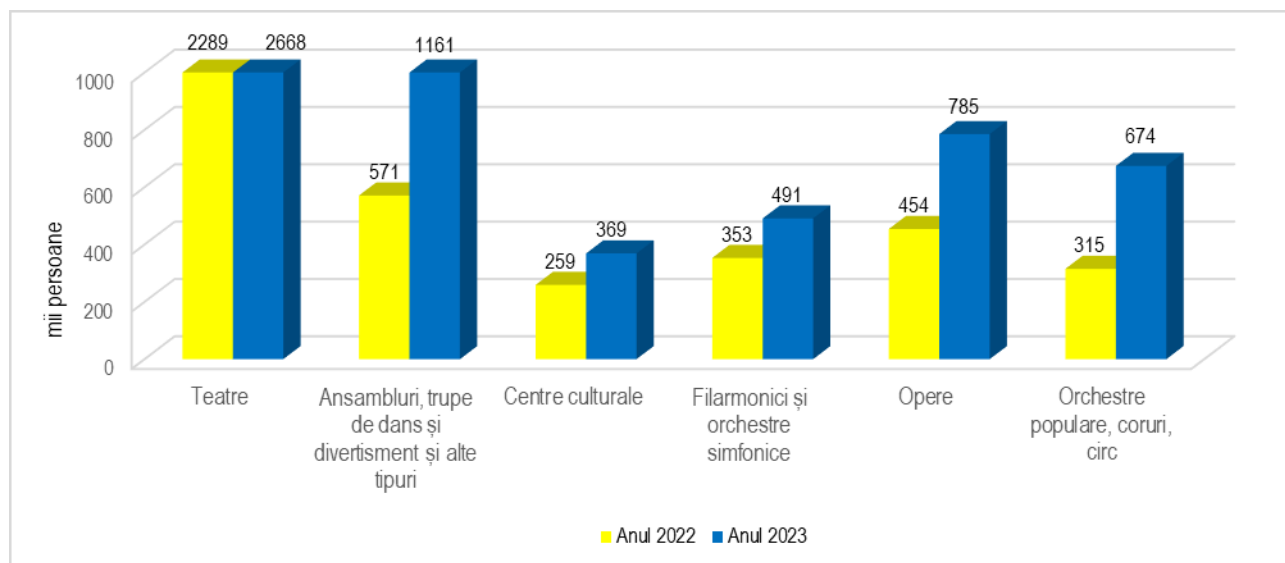
****) Inclusiv alte tipuri (fanfare și ansambluri artistice care funcționează independent sau în cadrul centrelor culturale, centrelor județene pentru conservarea și promovarea culturii, caselor municipale de cultură, caselor orășenești de cultură).

¹¹ Inclusiv orchestrele camerale.

Comparativ cu anul precedent, în anul 2023 numărul total al instituțiilor și companiilor de spectacole și concerte a înregistrat o creștere cu 3 unități.

La spectacolele susținute de instituțiile și companiile de spectacole și concerte, în anul 2023, au participat 6148 mii spectatori, reprezentând o creștere cu 45,0% față de anul precedent. În funcție de tipul instituțiilor și companiilor de spectacole și concerte, în anul 2023, cei mai mulți **spectatori** s-au înregistrat la teatre dramatice, reprezentațiile acestora fiind vizionate de 1884 mii persoane (30,6%) și la ansambluri artistice, trupe de dans și de divertisment, unde s-au înregistrat 1161 mii spectatori (18,9%).

Figura 3. Distribuția spectatorilor, pe tipuri de instituții și companii de spectacole și concerte, în perioada 2022-2023



În anul 2023, în medie, 323 din 1000 locuitori¹² au participat ca *spectatori la spectacolele organizate de instituțiile și companiile de spectacole și concerte*, față de 223 spectatori la 1000 locuitori în anul 2022¹³.

Numărul reprezentațiilor susținute în anul 2023 a fost de 24082, de 1,1 ori mai mare decât numărul reprezentațiilor înregistrat în anul precedent. Din totalul reprezentațiilor susținute în anul 2023 de instituțiile și companiile de spectacole și concerte, 21082 reprezentații (87,6%) s-au desfășurat în limba română, 2428 reprezentații (10,1%) în limba maghiară, 224 reprezentații în limba germană (0,9%), 103 reprezentații în limba idiș (0,4%) și 245 reprezentații în altă limbă (reprezentând 1,0%).

Cele mai multe reprezentații s-au desfășurat la teatrele dramatice, 10721 reprezentații (44,5%). Din totalul spectacolelor susținute de teatrele dramatice, 8872 reprezentații (82,8%) au fost în limba română, 1570 reprezentații (14,6%) în limba maghiară, 176 reprezentații (1,6%) în limba germană și 103 reprezentații (1,0%) au fost în limba idiș.

Un număr important de reprezentații în limbile minorităților naționale au fost susținute la teatrele de păpuși și marionete (teatrele de animație), unde 421 reprezentații au fost susținute în limba maghiară și 44 reprezentații în limba germană.

¹² Indicatorul a fost calculat cu populația rezidentă la 1 ianuarie 2023, estimată în condiții de comparabilitate cu rezultatele definitive ale Recensământului Populației și al Locuințelor – 2011; datele sunt provizorii.

¹³ Indicatorul a fost calculat cu populația rezidentă la 1 iulie 2022, estimată în condiții de comparabilitate cu rezultatele definitive ale Recensământului Populației și al Locuințelor – 2011; datele sunt definitive.

Tabelul 9. Numărul spectacolelor*) susținute de instituțiile și companiile de spectacole și concerte, după limba în care s-au desfășurat spectacolele, în anul 2023

- număr reprezentații -

Tipul de unitate	Spectacole					
	Total	Din total, după limba în care s-au desfășurat spectacolele				
	Total	Română	Maghiară	Germană	Idiș	Altă limbă
Total	24082	21082	2428	224	103	245
Teatre dramatice	10721	8872	1570	176	103	-
Teatre de păpuși și marionete (animație)	4503	4038	421	44	-	-
Opere	1758	1456	58	-	-	244
Teatre muzicale, de estradă și de operetă	321	321	-	-	-	-
Filarmonici și orchestre simfonice	1978	1978	-	-	-	-
Ansambluri artistice, trupe de dans, de divertisment**)	2445	2164	276	4	-	1
Orchestre populare	310	310	-	-	-	-
Coruri	148	148	-	-	-	-
Circ	98	98	-	-	-	-
Centre culturale	1800	1697	103	-	-	-

*) Datele se referă numai la spectacolele susținute în țară.

**) Inclusiv alte tipuri (fanfare și ansambluri artistice care funcționează independent sau în cadrul centrelor culturale, centrelor județene pentru conservarea și promovarea culturii, caselor municipale de cultură, caselor orășenești de cultură).

Un număr de 2445 spectacole au fost susținute în anul 2023 de ansamblurile artistice, de trupele de dans, de divertisment și de alte tipuri de instituții culturale (1765 reprezentații susținute de ansamblurile artistice, 41 reprezentații susținute de trupele de dans, 115 reprezentații susținute de trupele de divertisment și 524 reprezentații susținute de alte tipuri de instituții culturale), dintre acestea, 2164 reprezentații (88,5%) au fost susținute în limba română. Din cele 1765 spectacole susținute de ansamblurile artistice, 272 de reprezentații (15,4% dintre reprezentații) au fost susținute în limba maghiară și 4 reprezentații (0,2% dintre reprezentații) au fost susținute în limba germană.

Operele au susținut 1758 spectacole, dintre care 58 de reprezentații în limba maghiară și 244 de reprezentații în altă limbă. Centrele culturale au susținut 1800 spectacole, dintre care 103 de reprezentații au fost susținute în limba maghiară. Teatrele muzicale, de estradă și de operetă, filarmonicele și orchestrele simfonice, orchestrele populare, trupele de divertisment, corurile și circul au susținut reprezentații numai în limba română.

Personalul de specialitate existent la sfârșitul anului 2023 în cadrul instituțiilor și companiilor de spectacole și concerte a fost de 13199 persoane, cu 518 persoane mai mult decât în anul 2022. Dintre acestea, 45,9% (6053 persoane) au fost persoane de sex feminin. Din totalul personalului, 58,6% (7730 persoane) a fost reprezentat de personalul cu funcții artistice de specialitate, 20,9% (2761 persoane) de personalul cu funcții tehnice de specialitate, iar 20,5% (2708 persoane) de personalul cu funcții administrative de specialitate.

În profil teritorial, cele mai multe instituții și companii de spectacole și concerte au funcționat în regiunea Centru (35 unități de bază și 13 secții), urmată de regiunea Nord-Vest (28 unități de bază și 17 secții), iar cele mai puține în regiunile Nord-Est (18 unități de bază și 2 secții) și Vest (15 unități de bază și 2 secții). În ceea ce privește numărul reprezentațiilor susținute în anul 2023, cele mai multe reprezentații au fost susținute în regiunile București-Ilfov (6846 reprezentații) și Centru (4608 reprezentații), iar cele mai puține reprezentații au fost susținute în regiunea Sud-Muntenia (1283 reprezentații). Din punct de vedere al numărului de spectatori care au participat la spectacolele instituțiilor și companiilor de spectacole și concerte susținute în țară, atât în sălile de spectacole, cât și în aer liber, cei mai mulți spectatori au fost înregistrați în regiunile București-Ilfov (2107 mii

spectatori) și Nord-Vest (976 mii spectatori), iar cei mai puțini spectatori au fost înregistrați în regiunile Vest (286 mii spectatori) și Sud-Muntenia (232 mii spectatori).

Din punct de vedere al repartizării unităților și a activității acestora în profil teritorial (la nivelul județelor și al Municipiului București) cele mai multe instituții și companii de spectacole și concerte se regăsesc în Municipiul București (32 unități de bază și 10 secții), unde au avut loc și cele mai multe reprezentații (6846 reprezentații) și unde s-au înregistrat și cei mai mulți spectatori (2107 mii spectatori, respectiv 34,3% din totalul spectatorilor la nivel național). În privința mărimii rețelei instituțiilor și companiilor de spectacole și concerte, Municipiul București a fost urmat de județele Brașov (12 unități de bază și 3 secții), Cluj (13 unități de bază și o secție) și Bistrița-Năsăud (5 unități de bază și 8 secții).

Din punct de vedere al numărului de reprezentații, Municipiul București a fost urmat de județele Iași (1600 reprezentații) și Brașov (1336 reprezentații), iar din punct de vedere al numărului de spectatori a fost urmat de județele Cluj (626 mii spectatori) și Brașov (352 mii spectatori). Cele mai puține reprezentații au fost susținute în județele: Mehedinți (47 reprezentații) și Ialomița (13 reprezentații), iar cei mai puțini spectatori s-au înregistrat în județele Ialomița (12 mii spectatori) și Teleorman (11 mii spectatori).

În anul 2023, instituțiile și companiile de spectacole și concerte au susținut în străinătate un număr de 599 reprezentații, comparativ cu un număr de 410 reprezentații susținute în anul 2022. Cele mai multe reprezentații susținute în străinătate în anul 2023 au fost susținute de teatrele dramatice (296 reprezentații) și de ansamblurile artistice (74 reprezentații). La evenimentele susținute în străinătate de instituțiile și companiile de spectacole și concerte s-au prezentat 824 piese și titluri din repertoriul curent (479 piese și titluri în anul 2022), dintre acestea un număr de 596 piese și titluri au fost prezentate în turnee, 158 piese și titluri la festivaluri de gen și 70 piese și titluri la alte evenimente culturale organizate în străinătate. La spectacolele susținute de instituțiile și companiile de spectacole și concerte au participat un număr de 259 mii spectatori (154 mii în anul 2022).

4. Activitatea editurilor de ziare și reviste

În anul 2023 au funcționat 525 unități cu activitate editorială a ziarelor și revistelor. Dintre acestea, 257 edituri au publicat ziare (cotidiene și/sau necotidiene), 225 edituri au publicat reviste și un număr de 43 edituri au publicat atât ziare, cât și reviste.

Față de anul 2022, în anul 2023 numărul de edituri care au editat numai ziare a crescut cu 8 unități, numărul de edituri care au editat numai reviste a scăzut cu 4 unități, iar numărul de edituri care au editat atât ziare, cât și reviste, a crescut cu 10 unități.

Tabelul 10. Numărul titlurilor de ziare tipărite, după frecvența de apariție și limba de publicare, în perioada 2022-2023

- număr titluri tipărite -

Tipul ziarelor Frecvența de apariție	Titluri tipărite		Din care în:					
	2022	2023	Limba română		Limba maghiară		Alte limbi *)	
			2022	2023	2022	2023	2022	2023
Cotidiene	79	81	67	70	12	10	-	1
Necotidiene, din care:	150	159	133	143	11	12	6	4
- 2-3 ori pe săptămână	19	18	18	17	-	-	1	1
- o dată pe săptămână	74	65	61	54	10	9	3	2
- cu frecvență neregulată	57	76	54	72	1	3	2	1

*) bilingve, multilingve sau editate într-o limbă străină: germană, engleză etc.

Cele 300 de edituri în care s-au editat ziare în anul 2023 au publicat un număr de 81 titluri de ziare cotidiene tipărite (cu 2 titluri mai multe decât în anul 2022) și 159 titluri de ziare necotidiene tipărite (cu 9 titluri mai multe decât în anul 2022). Totodată, în anul 2023 s-au publicat **online** un număr de 201 titluri de ziare cotidiene (cu 8 titluri mai multe decât în anul 2022) și 88 titluri de ziare necotidiene (cu 8 titluri mai puține decât în anul 2022). Din totalul titlurilor de **ziare cotidiene tipărite**, 70 titluri (86,4%) s-au editat în limba română, iar 10 titluri (12,3%) s-au editat în limba maghiară.

Online s-au publicat 193 titluri de ziare cotidiene în limba română (96,0%) și 8 titluri (4,0%) de ziare cotidiene în limba maghiară.

Din totalul titlurilor de **ziare necotidiene tipărite**, 143 titluri (89,9%) s-au publicat în limba română, 12 titluri (7,6%) în limba maghiară, iar 4 titluri (2,5%) au fost publicate în alte limbi.

Online s-au publicat 82 titluri de ziare necotidiene în limba română (93,2%), 3 titluri de ziare necotidiene în limba maghiară, iar 3 titluri de ziare necotidiene au fost publicate în alte limbi.

Tabelul 11. Tirajul anual al ziarelor după frecvența de apariție și limba de publicare, în perioada 2022-2023
- mii exemplare -

Tipul ziarelor Frecvența de apariție	Tirajul anual		Din care în:					
			Limba română		Limba maghiară		Alte limbi ¹⁾	
	2022	2023	2022	2023	2022	2023	2022	2023
Cotidiene	63807	53978	49751	42650	14056	11228	-	100
Necotidiene, din care:	13673	12320	11975	11198	1311	859	387	263
- 2-3 ori pe săptămână	903	811	799	707	-	-	104	104
- o dată pe săptămână	11260	10228	9680	9225	1310	856	270	147
- cu frecvență neregulată	1510	1281	1496	1266	1	3	13	12

¹⁾ bilingve, multilingve sau editate într-o limbă străină: germană, engleză etc.

În anul 2023, **tirajul ziarelor cotidiene** a ajuns la 53978 mii exemplare, în scădere cu 15,4%, iar cel al **ziarelor necotidiene** a fost de 12320 mii exemplare, în scădere cu 9,9%.

În profil teritorial, pe regiuni de dezvoltare, cele mai multe **titluri de ziare cotidiene** s-au editat în regiunea Sud-Muntenia (43 titluri online și 6 titluri tipărite), urmată de regiunea Nord-Est (cu 34 titluri online și 11 titluri tipărite), iar cele mai puține titluri de ziare cotidiene s-au editat în regiunile Centru (13 titluri online și 15 titluri tipărite), Sud-Vest Oltenia (21 titluri online și 7 titluri tipărite) și Sud-Est (12 titluri online și 8 titluri tipărite). În Municipiul București s-au editat cele mai multe titluri de ziare cotidiene (28 titluri online și 11 titluri tipărite), urmat de județul Cluj (15 titluri online și 5 titluri tipărite), la polul opus situându-se județul Ialomița, în care editurile nu au editat niciun titlu de ziar cotidian.

Din punct de vedere al editării ziarelor necotidiene, cele mai multe **titluri de ziare necotidiene** au fost editate în regiunea Sud-Muntenia (22 titluri online și 30 titluri tipărite), urmată de regiunea Vest (13 titluri online și 39 titluri tipărite), iar cele mai puține în regiunea Nord-Vest (2 titluri online și 11 titluri tipărite). În județul Timiș s-au editat cele mai multe titluri de ziare necotidiene (8 titluri online și 29 titluri tipărite), urmat de Municipiul București (12 titluri online și 18 titluri tipărite). La polul opus s-au situat județele Bistrița-Năsăud, Caraș-Severin, Giurgiu, Maramureș, Mureș, Neamț și Satu Mare în care, în anul 2023, nu s-a editat niciun titlu de ziar necotidian.

Numărul titlurilor publicațiilor periodice (reviste) apărute în anul 2023 a fost de 1305 titluri tipărite, cu 66 titluri mai puține față de anul 2022, iar numărul titlurilor publicațiilor periodice cu apariție **online** a crescut de la 446 titluri în anul 2022, la 562 titluri în anul 2023.

Titlurile publicațiilor periodice **tipărite** în limba română au reprezentat 72,9% din totalul titlurilor de periodice publicate, cele în limba maghiară 4,0%, iar 23,1% dintre reviste au fost publicate în alte limbi (engleză, franceză, slovacă, italiană, bilingve sau multilingve).

Dintre cele 562 titluri de periodice publicate **online**, 288 titluri au fost publicate în limba română (51,2%), 140 de titluri bilingve sau multilingve (24,9%), 99 titluri în limba engleză (17,6%), 20 titluri în limba franceză (3,6%), 13 titluri în limba maghiară (2,3%) și două titluri într-o altă limbă (0,4%).

Tabelul 12. Numărul titlurilor publicațiilor periodice tipărite (reviste) după frecvența de apariție și limba de publicare, în perioada 2022-2023

- număr titluri tipărite -

Frecvența de apariție a publicațiilor periodice	Titluri tipărite		Din care în:					
			Limba română		Limba maghiară		Alte limbi ¹⁾	
	2022	2023	2022	2023	2022	2023	2022	2023
Total	1371	1305	1024	951	55	52	292	302
- de cel puțin 4 ori pe săptămână	4	29	4	29	-	-	-	-
- de 1-3 ori pe săptămână	11	9	11	9	-	-	-	-
- de 2-3 ori pe lună	15	22	13	19	2	2	-	1
- de 8-12 ori pe an	254	219	211	167	26	25	17	27
- de 5-7 ori pe an	68	65	60	50	1	6	7	9
- de 2-4 ori pe an	475	404	278	236	16	12	181	156
- o dată pe an sau la o perioadă mai mare	380	385	292	274	3	2	85	109
- la intervale neregulate	164	172	155	167	7	5	2	-

¹⁾ bilingve, multilingve sau editate într-o limbă străină: engleză, franceză, slovacă etc.

După frecvența de apariție a titlurilor publicațiilor periodice tipărite, cele mai multe publicații periodice (reviste) apărute în anul 2023 s-au editat de 2-4 ori pe an (31,0%), urmate de publicațiile periodice editate o dată pe an sau la o perioadă mai mare (29,5%).

Tabelul 13. Tirajul publicațiilor periodice (reviste) tipărite, după frecvența de apariție și limba de publicare, în perioada 2022-2023

- mii exemplare -

Frecvența de apariție a publicațiilor periodice	Tirajul anual		Din care în:					
			Limba română		Limba maghiară		Alte limbi ¹⁾	
	2022	2023	2022	2023	2022	2023	2022	2023
Total	12972	11927	11666	10778	1015	955	291	194
- de cel puțin 4 ori pe săptămână	627	826	627	826	-	-	-	-
- de 1-3 ori pe săptămână	4653	3640	4653	3640	-	-	-	-
- de 2-3 ori pe lună	2001	1467	1891	1390	110	76	-	1
- de 8-12 ori pe an	3057	2793	2267	2022	743	747	47	24
- de 5-7 ori pe an	501	808	423	698	2	62	76	48
- de 2-4 ori pe an	781	1113	526	1003	129	54	126	56
- o dată pe an sau la o perioadă mai mare	1157	1059	1112	981	4	13	41	65
- la intervale neregulate	195	221	167	218	27	3	1	-

¹⁾ Bilingve, multilingve sau editate într-o limbă străină: engleză, franceză, slovacă etc.

Tirajul anual al publicațiilor periodice (reviste) a fost, în anul 2023, de 11927 mii exemplare, în scădere față de anul 2022 cu 8,1% (1045 mii exemplare), determinat de scăderea tirajului publicațiilor editate în limba română cu 7,6% (888 mii exemplare), al celor în limba maghiară, cu 5,9% (60 mii exemplare), dar și la revistele editate în alte limbi cu 33,3% (97 mii exemplare).

Comparativ cu anul 2022, în anul 2023 se observă o scădere semnificativă a tirajului la publicațiile periodice cu apariție de 2-3 ori pe lună (26,7%) și la cele cu apariție de 1-3 ori pe săptămână (21,8%). Creșteri ale tirajului

s-au înregistrat la publicațiile cu apariție de 2-4 ori pe an (cu 332 mii exemplare) și la publicațiile cu apariție de 5-7 ori pe an (cu 307 mii exemplare).

Publicațiile periodice (revistele) au fost destinate atât publicului larg, 50,8% dintre publicațiile tipărite (663 titluri), respectiv 46,4% dintre publicațiile online (261 titluri), cât și publicului de specialitate, 49,2% dintre publicațiile tipărite (642 titluri), respectiv 53,6% dintre publicațiile online (301 titluri).

Dintre publicațiile periodice destinate publicului larg, numărul cel mai mare de titluri după domeniul de apariție l-au avut publicațiile științifice și tehnice cu 114 titluri tipărite și 91 titluri online, urmate de publicațiile pentru copii și tineret, benzi desenate și ilustrații, cu 181 titluri tipărite și 5 titluri online.

Dintre periodicele de specialitate, cele mai multe titluri după domeniul de apariție le-au avut revistele de specialitate (tehnice, științifice și de cercetare) cu 349 titluri tipărite și 263 titluri online, reprezentând 54,4% din totalul periodicelor tipărite destinate publicului de specialitate, respectiv 87,4% din totalul periodicelor online destinate publicului de specialitate.

Tabelul 14. Numărul și tirajul anual al publicațiilor periodice (reviste), după domeniul de apariție, în anul 2023

Domeniul de apariție	Titluri periodice online	Titluri periodice tipărite	Tirajul anual al periodicelor tipărite
	-număr titluri online-	-număr titluri tipărite-	-mii exemplare-
TOTAL	562	1305	11927,4
Periodice destinate publicului larg	261	663	10213,9
- Magazine ilustrate de informație și reportaje	26	25	822,6
- Publicatii politice, filosofice, religioase și culturale	52	92	2072,6
- Magazine pentru femei, barbați și familie	11	15	1059,6
- Magazine de radio, televiziune și cinema	2	4	2474,2
- Publicații pentru turism, călătorii, timp liber și sport	6	11	309,8
- Publicații istorice și geografice	22	35	147,1
- Publicații științifice și tehnice	91	114	78,8
- Publicații pentru copii și tineret, benzi desenate și ilustrații	5	181	1830,0
- Alte periodice destinate publicului larg	46	186	1419,2
Periodice destinate publicului de specialitate	301	642	1713,5
- Reviste de specialitate (tehnice, științifice și de cercetare)	263	349	737,4
- Publicații ale sindicatelor, partidelor politice, asociațiilor	-	7	8,9
- Reviste de anunțuri	-	8	69,0
- Reviste ale societăților	4	4	5,4
- Buletine ale parohiilor	3	4	21,1
- Alte publicații destinate publicului de specialitate	31	270	871,7

În profil teritorial, pe regiuni de dezvoltare, cele mai multe **titluri de publicații periodice (reviste)** s-au editat în regiunea București-Ilfov (288 titluri online și 489 titluri tipărite), urmată de regiunea Nord-Vest (110 titluri online și 196 titluri tipărite). În Municipiul București s-au editat cele mai multe titluri de periodice, 286 titluri online și 482 titluri tipărite, urmat de județul Timiș, unde s-au editat 3 titluri online și 240 titluri tipărite, iar la polul opus, în anul 2023, s-au situat județele Călărași, Mehedinți și Satu Mare, unde s-a editat câte un singur titlu tipărit și județul Brăila, unde s-a editat un singur titlu online.

În anul 2023, **personalul angajat al editurilor de ziare și reviste** a fost de 3209 persoane și a fost format din personal de specialitate 74,4% (9,7% ziarști, 4,1% editorialiști, 29,4% redactori și 31,2% alt personal de specialitate) și 25,6% personal administrativ și de întreținere. Din totalul personalului angajat, 88,7%

(2845 persoane) au lucrat cu normă întreagă. Ponderea femeilor în totalul personalului angajat a fost de 53,1% (1705 persoane), respectiv de 52,2% din personalul de specialitate (1246 persoane). Personalul cu studii superioare a reprezentat 79,1% (1888 persoane) din totalul personalului de specialitate (2386 persoane) și 44,3% (365 persoane) din totalul personalului administrativ și de întreținere (823 persoane).

5. Producția de filme, activitatea cinematografică, de radiodifuziune și televiziune

În anul 2023 **producția națională de filme pentru marele ecran** a cuprins 49 de filme, cu 7 filme mai puțin față de anul 2022. Producția de filme din anul 2023 a inclus 35 filme artistice (26 filme de lung metraj și 9 filme de scurt metraj), 6 filme documentare și științifice (5 filme de lung metraj și un film de scurt metraj) și 8 filme de animație (2 filme de lung metraj și 6 filme de scurt metraj). Din cele 35 de filme artistice, 27 filme artistice au fost producție românească și 8 filme artistice au fost realizate în coproducție.

Rețeaua cinematografică¹⁴, existentă la sfârșitul anului 2023 în evidențele Centrului Național al Cinematografiei, a cuprins 103 de unități cinematografice cu bandă normală (102 de cinematografe și o caravană).

Rețeaua cinematografică a dispus de 462 săli de cinema cu un total de 81268 locuri. Proiecția cinematografică din anul 2023 a cuprins 674641 **spectacole**¹⁵ (674191 spectacole proiectate în cinematografe și 450 spectacole proiectate de caravana cinematografică), vizionate de 13020 mii spectatori (12941 mii spectatori în sălile de cinematografe și 79 mii spectatori la spectacolele caravanii cinematografice), în creștere cu 15,9% (1787 mii spectatori) față de anul anterior. Numărul spectacolelor proiectate a crescut de 1,1 ori față de anul 2022, când au fost proiectate 641149 spectacole.

Numărul mediu de **spectatori** ce a revenit la un spectacol cinematografic a fost de 19 persoane, cu o persoană mai mult față de anul precedent.

În anul 2023 au fost **distribuite în cinematografe** 1590 de filme, față de 1087 filme distribuite în anul 2022. Dintre filmele distribuite în cinematografe, 262 au fost filme naționale (229 filme integral naționale și 33 filme realizate în coproducție) iar 1328 au fost filme străine (dintre care peste jumătate au fost filme europene).

După aria geografică de acoperire^{16,17} a posturilor publice de radio, în anul 2023 au funcționat 5 posturi cu acoperire locală, 10 posturi cu acoperire regională, 3 posturi cu acoperire națională și 3 posturi cu acoperire internațională. În ceea ce privește posturile publice de televiziune, 5 posturi au avut acoperire regională, 6 posturi au avut acoperire națională și 2 posturi au avut acoperire internațională.

Programele de emisie ale stațiilor de radio publice centrale și teritoriale, în anul 2023, au totalizat un număr de 168936 ore-program, cu 5,0% mai puține ore-program față de anul 2022. Din numărul total al orelor-program de emisie radio, 150165 ore-program au reprezentat emisiuni interne și 18771 ore-program emisiuni externe.

Stațiile de televiziune publice centrale au difuzat, în anul 2023, un număr de 61320 ore-program emisie, în creștere cu 24,7% față de anul 2022, după reintroducerea în grila de programe, la finalul anului 2022, a posturilor TVR Cultural și TVR Info. Din totalul orelor-program emise, 1221 ore-program emisie au fost programe difuzate în limbile minorităților naționale, reprezentând 2,0% din totalul orelor-program emise de stațiile de televiziune publice centrale și teritoriale.

¹⁴ Sursa datelor: Ministerul Culturii – Centrul Național al Cinematografiei.

¹⁵ Inclusiv evenimentele cinematografice organizate de distribuitori / exploatanți în diferite locații.

¹⁶ Sursa datelor: Societatea Română de Radiodifuziune.

¹⁷ Sursa datelor: Societatea Română de Televiziune.

Din totalul orelor-program emise de stațiile de televiziune publice centrale și teritoriale, cele mai multe au fost destinate programelor de evenimente și informații, cu un număr de 15192 ore (24,8% din totalul orelor program), urmate de programele de artă și cultură, cu 9384 ore-program (15,3%), de programele de știri, cu un număr de 7463 ore (12,2%) și de programele de educație, cu 6485 ore-program (10,6%).

Cele mai puține ore-program au fost destinate filmelor de animație (16 ore-program), programelor de știință, (35 ore-program) și emisiunilor pentru copii (201 ore-program).

În anul 2023, creșteri semnificative ale orelor-program difuzate s-au înregistrat la emisiunile pentru copii (cu 229,5% mai multe ore-program), emisiunile de muzică (cu 193,9% mai multe ore-program) și filmele documentare (cu 99,3% mai multe ore-program). Scăderi semnificative ale orelor-program s-au înregistrat la emisiunile sportive (cu 52,0%), la filmele de animație (cu 20,0%) și la emisiunile religioase (cu 13,3%).

Atât **rețeaua privată a posturilor de radio**, cât și **rețeaua privată a posturilor de televiziune** au difuzat programe prin rețele cu mod de difuzare în sistem digital terestru, prin satelit și prin cablu și internet.

În anul 2023 au funcționat 579 de **posturi private de radio care au difuzat terestru** un număr total de 207483 zile de emisie, din care 405 posturi au difuzat prin programe proprii un număr total de 144432 zile de emisie.

Două posturi private de televiziune au difuzat, în anul 2023, un număr total de 730 zile de emisie **programe în sistem digital terestru**.

După sursele de proveniență ale programelor, serviciile de programe radio difuzate terestru au fost structurate astfel: 11,8% producții proprii, 22,3% producții audio ale altor producători, iar 65,9% au fost programe retransmise, în timp ce serviciile de programe de televiziune în sistem digital terestru au fost structurate în proporție de 67,5% producții proprii și 32,5% producții audiovizuale ale altor producători.

În anul 2023, **două posturi de radio private** au difuzat prin **rețele de comunicații electronice** (prin cablu și internet) un număr total de 398 zile de emisie **programe de radio**, iar un număr de 237 **posturi de televiziune private** au difuzat prin acest tip de rețele un număr total de 84056 zile de emisie **programe de televiziune**.

Serviciile de programe radio difuzate prin cablu și internet au fost structurate astfel: 42,1% producții proprii, 56,8% producții audio ale altor producători, iar 1,1% au fost programe retransmise. Serviciile de programe de televiziune difuzate prin cablu și internet au cuprins, în funcție de sursa de proveniență: 59,1% programe producție proprie, 31,9% programe audiovizuale ale altor producători și 9,0% programe retransmise.

În anul 2023, au difuzat **programe prin satelit** un număr de 18 **posturi de radio private** și 71 de **posturi de televiziune private**.

Programele difuzate prin satelit de posturile private de radio au totalizat un număr de 6570 zile de emisie, iar programele difuzate de posturile private de televiziune au totalizat un număr de 24796 zile de emisie.

După sursa de proveniență a programelor, serviciile de programe de radio transmise prin satelit au cuprins: 30,6% programe producție proprie, 66,5% programe audio ale altor producători, iar 2,9% au fost programe retransmise.

Serviciile de programe de televiziune transmise prin satelit au avut următoarea structură: 34,2% programe producție proprie, 63,8% programe audiovizuale ale altor producători și 2,0% programe retransmise.

Numărul licențelor audiovizuale pentru programe de radio și de televiziune valabile în anul 2023 a fost de 905 licențe, din care 601 licențe pentru programele de radio și 304 licențe pentru programele de televiziune.

Tabelul 15. Numărul licențelor și al posturilor de radio și de televiziune la sfârșitul anului 2023, după modul de difuzare

- număr -

	Radio			Televiziune		
	După modul de difuzare:			După modul de difuzare:		
	Terestru ¹⁸	Satelit	Cablu-Internet	Terestru-digital	Satelit	Cablu-Internet
Licențe la sfârșitul anului	579	18	4	2	68	234
Posturi care au funcționat pe parcursul anului, din care:	579	18	2	2	71	237
- posturi în funcțiune la sfârșitul anului	574	18	2	2	68	230

Sursa: Ministerul Culturii - Centrul National al Cinematografiei.

Licențele cu mod de difuzare terestru ale programelor de radio au reprezentat 96,3% din totalul licențelor radio acordate. În anul 2023 au existat numai 2 licențe cu mod de difuzare terestru-digital pentru programele de televiziune, la fel ca anul anterior. Licențele pentru programele de televiziune au fost distribuite, în principal, între televiziunea prin cablu/internet (77,0%) și televiziunea cu mod de difuzare prin satelit (22,4%). La sfârșitul anului 2023 se aflau în funcțiune un număr de 894 posturi de radio și televiziune. Dintre acestea, 594 au fost posturi de radio, cu 11 mai multe decât în anul 2022, iar 300 au fost posturi de televiziune, cu un post mai puțin decât în anul 2022.

¹⁸ În cadrul numărului de licențe audiovizuale pentru servicii de programe de radio difuzate terestru (posturi în funcțiune) sunt incluse și 5 licențe cu acoperire națională și 8 licențe cu acoperire regională prin care se difuzează programul stației centrale. În cadrul numărului de licențe audiovizuale pentru servicii de programe de radio difuzate terestru sunt incluse și 32 licențe acordate pentru difuzarea în sistem hibrid analogic-digital a serviciilor de programe. Dintre acestea, 8 stații funcționează analogic terestru și în sistem hibrid analogic-digital.

III. TABELE ANEXĂ

**1. NUMĂRUL ȘI ACTIVITATEA BIBLIOTECILOR PE FORME DE PROPRIETATE,
MEDII DE REZIDENȚĂ ȘI TIPURI DE BIBLIOTECI, ÎN ANUL 2023**

Forma de proprietate Mediul de rezidență Tipul de bibliotecă	Biblioteci (unități)		Voluma existente (număr)		Utilizatori activi (persoane)	Voluma eliberate (număr)
	Total ¹⁾	din care: unități administrative	Total	din care: intrate în cursul anului		
A	1	2	3	4	5	6
TOTAL	8341	8263	153346134	1394724	2419179	19245072
Naționale	6	3	21800427	105134	28717	235025
Universitare	94	90	25595087	281365	226276	2151154
Biblioteci publice	1898	1853	41979673	472196	842079	9660975
Județene	77	41	17656285	277142	311361	5137462
Municipale și orășenești	240	236	9599227	70980	213425	2232311
Comunale	1581	1576	14724161	124074	317293	2291202
Specializate	340	324	5763793	27848	31666	171017
Școlare*)	6003	5993	58207154	508181	1290441	7026901
URBAN	3330	3259	119966951	1088925	1772059	15537557
Naționale	6	3	21800427	105134	28717	235025
Universitare	93	89	25562869	281069	225938	2150176
Biblioteci publice	317	277	27255512	348122	524786	7369773
Județene	77	41	17656285	277142	311361	5137462
Municipale și orășenești	240	236	9599227	70980	213425	2232311
Specializate	313	299	5316888	24314	26994	152689
Școlare*)	2601	2591	40031255	330286	965624	5629894
RURAL	5011	5004	33379183	305799	647120	3707515
Universitare	1	1	32218	296	338	978
Biblioteci publice	1581	1576	14724161	124074	317293	2291202
Comunale	1581	1576	14724161	124074	317293	2291202
Specializate	27	25	446905	3534	4672	18328
Școlare*)	3402	3402	18175899	177895	324817	1397007
Proprietate majoritară de stat	7969	7904	149629192	1300183	2346446	18937394
Naționale	6	3	21800427	105134	28717	235025
Universitare	55	54	23359430	239795	191596	1973473
Biblioteci publice	1898	1853	41979673	472196	842079	9660975
Județene	77	41	17656285	277142	311361	5137462
Municipale și orășenești	240	236	9599227	70980	213425	2232311
Comunale	1581	1576	14724161	124074	317293	2291202
Specializate	301	288	5288305	24639	28586	157870
Școlare*)	5709	5706	57201357	458419	1255468	6910051
URBAN	2982	2922	116432051	998005	1701178	15238898
Naționale	6	3	21800427	105134	28717	235025
Universitare	55	54	23359430	239795	191596	1973473
Biblioteci publice	317	277	27255512	348122	524786	7369773
Județene	77	41	17656285	277142	311361	5137462
Municipale și orășenești	240	236	9599227	70980	213425	2232311
Specializate	283	270	4960776	22196	24291	142094
Școlare*)	2321	2318	39055906	282758	931788	5518533

Forma de proprietate Mediul de rezidență Tipul de bibliotecă	Biblioteci (unități)		Volume existente (număr)		Utilizatori activi (persoane)	Volume eliberate (număr)
	Total ¹⁾	din care: unități administrative	Total	din care: intrate în cursul anului		
A	1	2	3	4	5	6
RURAL	4987	4982	33197141	302178	645268	3698496
Biblioteci publice	1581	1576	14724161	124074	317293	2291202
Comunale	1581	1576	14724161	124074	317293	2291202
Specializate	18	18	327529	2443	4295	15776
Școlare*)	3388	3388	18145451	175661	323680	1391518
Proprietate majoritar privată	372	359	3716942	94541	72733	307678
Universitare	39	36	2235657	41570	34680	177681
Specializate	39	36	475488	3209	3080	13147
Școlare*)	294	287	1005797	49762	34973	116850
URBAN	348	337	3534900	90920	70881	298659
Universitare	38	35	2203439	41274	34342	176703
Specializate	30	29	356112	2118	2703	10595
Școlare*)	280	273	975349	47528	33836	111361
RURAL	24	22	182042	3621	1852	9019
Universitare	1	1	32218	296	338	978
Specializate	9	7	119376	1091	377	2552
Școlare*)	14	14	30448	2234	1137	5489

¹⁾ Inclusiv filialele.

^{*)} Inclusiv rețeaua de biblioteci care aparține Casei Corpului Didactic.

**2. DISTRIBUȚIA BIBLIOTECILOR, DUPĂ NUMĂRUL VOLUMELOR EXISTENTE,
PE MEDII DE REZIDENȚĂ ȘI TIPURI DE BIBLIOTECI, ÎN ANUL 2023**

- unități -

Mediul de rezidență Tipul de bibliotecă	Biblioteci		Din total, după numărul volumelor existente în bibliotecă:								
	Total	din care: unități adminis- trative	sub 5001	5001- 10000	10001- 20000	20001- 50000	50001- 100000	100001- 200000	200001- 500000	500001- 1000000	peste 1000000
A	1	2	3	4	5	6	7	8	9	10	11
TOTAL	8341	8263	2662	2370	2199	892	101	40	49	21	7
Naționale	6	3	-	-	-	-	-	1	2	1	2
Universitare	94	90	1	2	7	26	13	15	17	8	5
Biblioteci publice	1898	1853	111	895	655	134	46	19	26	12	-
Județene	77	41	-	6	19	11	-	3	26	12	-
Municipale și orășenești	240	236	1	12	60	105	46	16	-	-	-
Comunale	1581	1576	110	877	576	18	-	-	-	-	-
Specializate	340	324	160	45	64	47	16	4	4	-	-
Școlare*)	6003	5993	2390	1428	1473	685	26	1	-	-	-
URBAN	3330	3259	583	426	1281	825	98	40	49	21	7
Naționale	6	3	-	-	-	-	-	1	2	1	2
Universitare	93	89	1	2	7	25	13	15	17	8	5
Biblioteci publice	317	277	1	18	79	116	46	19	26	12	-
Județene	77	41	-	6	19	11	-	3	26	12	-
Municipale și orășenești	240	236	1	12	60	105	46	16	-	-	-
Specializate	313	299	150	40	60	42	13	4	4	-	-
Școlare*)	2601	2591	431	366	1135	642	26	1	-	-	-
RURAL	5011	5004	2079	1944	918	67	3	-	-	-	-
Universitare	1	1	-	-	-	1	-	-	-	-	-
Biblioteci publice	1581	1576	110	877	576	18	-	-	-	-	-
Comunale	1581	1576	110	877	576	18	-	-	-	-	-
Specializate	27	25	10	5	4	5	3	-	-	-	-
Școlare*)	3402	3402	1959	1062	338	43	-	-	-	-	-

*) Inclusiv rețeaua de biblioteci care aparține Casei Corpului Didactic.

3. COLECȚIILE BIBLIOTECILOR, ÎNREGISTRATE

Fluxul de documente Tipul colecției	Total ¹⁾	Din care: unități administrative (de bază)	Din total, după		
			Naționale	Universitare	Publice
					Total
A	1	2	3	4	5
EXISTENT LA SFÂRȘITUL ANULUI					
TOTAL COLECȚII (volume și unități fizice)	107175360	104642380	26406359	30452596	43006703
Cărți și periodice tipărite (legate) - volume existente, din care:	96175307	93761847	21800427	25595087	41979673
- cărți rare - unități fizice	249401	192365	80219	61491	45031
- periodice rare - volume	183949	183949	163722	5967	11417
Manuscrite - unități fizice	1039376	1022579	900754	37258	77618
Microformate - unități fizice	353513	303843	142797	69777	8894
Documente audiovizuale - unități fizice, din care:	1013191	969258	206391	271384	481953
- documente audio	470259	452120	90755	63816	300261
- documente vizuale	375486	361832	109240	182804	55153
- documente multimedia	167446	155306	6396	24764	126539
Colecții electronice - unități fizice, din care:	3040924	3039470	68063	2653868	281542
- accesibile online	2699720	2699636	19056	2489106	189593
- documente digitale - cărți electronice	315315	313901	28537	221450	56537
- accesibile online	163461	163384	973	139038	23450
- documente digitale - documente rare	235198	235195	22492	203071	9616
- accesibile online	199119	199119	11996	179325	7798
- documente digitale - alte documente	2181153	2181138	4470	2114580	55743
- accesibile online	2098803	2098802	4326	2077623	16854
- periodice electronice	303802	303802	10486	111797	159376
- accesibile online	237013	237013	1745	91872	141450
- baze de date	5456	5434	2078	2970	270
- accesibile online	1324	1318	16	1248	41
Alte documente de bibliotecă - unități fizice	5553049	5545383	3287927	1825222	177023
Cărți tipărite - titluri	44096275	43087008	4143001	9201847	26808536
Cărți electronice - titluri	291406	290019	28144	203149	51889
INTRĂRI ÎN CURSUL ANULUI					
TOTAL COLECȚII (volume și unități fizice)	1061520	1035677	124841	362665	542510
Cărți și periodice tipărite (legate) - volume intrate, din care:	887144	861968	105134	281365	472196
- cărți rare - unități fizice	257	257	-	252	1
- periodice rare - volume	165	165	-	23	-
Manuscrite - unități fizice	1413	1209	218	685	510
Microformate - unități fizice	1	1	1	-	-
Documente audiovizuale - unități fizice, din care:	8278	8230	1573	1391	4703
- documente audio	3291	3288	364	421	2101
- documente vizuale	1761	1737	1066	181	405
- documente multimedia	3226	3205	143	789	2197
Colecții electronice - unități fizice, din care:	138314	138306	9300	64409	62756
- documente digitale - cărți electronice	24433	24433	1139	22128	1073
- documente digitale - documente rare	25977	25977	7941	17781	255
- documente digitale - alte documente	11346	11346	49	9876	1418
- periodice electronice	75818	75818	120	13939	60008
- baze de date	740	732	51	685	2
Alte documente de bibliotecă - unități fizice	26370	25963	8615	14815	2345
Cărți tipărite - titluri	524100	509802	74944	129604	299599
Cărți electronice - titluri	22753	22753	1139	20526	998
ELIMINĂRI ÎN CURSUL ANULUI					
TOTAL DOCUMENTE ELIMINATE, din care:	881383	844464	9444	342233	484651
Cărți și periodice tipărite (legate) - volume	820938	784656	9444	320051	446834
Manuscrite - unități fizice	24	24	-	-	4
Microformate - unități fizice	391	391	-	252	128
Documente audiovizuale - unități fizice	6777	6178	-	247	6144
Colecții electronice - unități fizice	18359	18359	-	16668	1690
Alte documente de bibliotecă - unități fizice	34894	34856	-	5015	29851

¹⁾ Exclusiv colecțiile, intrările și eliminările de documente din bibliotecile școlare.

**INTRĂRILE ȘI ELIMINĂRILE DE DOCUMENTE
ÎN ANUL 2023**

tipul bibliotecii:					Fluxul de documente Tipul colecției
din care:			Specializate	Alte tipuri ¹⁾	
Județene	Municipale și orașenești	Comunale			
6	7	8	9	10	A
18620022	9647857	14738824	6264470	1045232	EXISTENT LA SFÂRȘITUL ANULUI
17656285	9599227	14724161	5763793	1036327	TOTAL COLECȚII (volume și unități fizice)
					Cărți și periodice tipărite (legate) - volume existente, din care:
34546	8012	2473	62660	-	- cărți rare - unități fizice
11357	49	11	2843	-	- periodice rare - volume
77054	553	11	23746	-	Manuscrise - unități fizice
8425	417	52	132045	-	Microformate - unități fizice
445749	28809	7395	47276	6187	Documente audiovizuale - unități fizice, din care:
279204	18386	2671	11743	3684	- documente audio
50644	3200	1309	27102	1187	- documente vizuale
115901	7223	3415	8431	1316	- documente multimedia
269408	6107	6027	34794	2657	Colecții electronice - unități fizice, din care:
187249	2288	56	1946	19	- accesibile online
52138	1807	2592	8128	663	- documente digitale - cărți electronice
23360	34	56	-	-	- accesibile online
9613	1	2	15	4	- documente digitale - documente rare
7798	-	-	-	-	- accesibile online
48262	4134	3347	4472	1888	- documente digitale - alte documente
14602	2252	-	-	-	- accesibile online
159266	71	39	22067	76	- periodice electronice
141450	-	-	1946	-	- accesibile online
129	94	47	112	26	- baze de date
39	2	-	-	19	- accesibile online
163101	12744	1178	262816	61	Alte documente de bibliotecă - unități fizice
7631931	6893935	12282670	3253300	689591	Cărți tipărite - titluri
48154	1244	2491	7598	626	Cărți electronice - titluri
					INTRĂRI ÎN CURSUL ANULUI
345533	71874	125103	30859	645	TOTAL COLECȚII (volume și unități fizice)
277142	70980	124074	27848	601	Cărți și periodice tipărite (legate) - volume intrate, din care:
-	-	1	4	-	- cărți rare - unități fizice
-	-	-	142	-	- periodice rare - volume
510	-	-	-	-	Manuscrise - unități fizice
-	-	-	-	-	Microformate - unități fizice
3137	583	983	611	-	Documente audiovizuale - unități fizice, din care:
949	424	728	405	-	- documente audio
335	3	67	109	-	- documente vizuale
1853	156	188	97	-	- documente multimedia
62538	204	14	1805	44	Colecții electronice - unități fizice, din care:
1028	44	1	53	40	- documente digitale - cărți electronice
255	-	-	-	-	- documente digitale - documente rare
1246	159	13	3	-	- documente digitale - alte documente
60008	-	-	1747	4	- periodice electronice
1	1	-	2	-	- baze de date
2206	107	32	595	-	Alte documente de bibliotecă - unități fizice
136371	61520	101708	19604	349	Cărți tipărite - titluri
958	39	1	50	40	Cărți electronice - titluri
					ELIMINĂRI ÎN CURSUL ANULUI
253828	105070	125753	20911	24144	TOTAL DOCUMENTE ELIMINATE, din care:
216486	104691	125657	20599	24010	Cărți și periodice tipărite (legate) - volume
4	-	-	-	20	Manuscrise - unități fizice
128	-	-	1	10	Microformate - unități fizice
5729	372	43	282	104	Documente audiovizuale - unități fizice
1630	7	53	1	-	Colecții electronice - unități fizice
29851	-	-	28	-	Alte documente de bibliotecă - unități fizice

4. NUMĂRUL ȘI ACTIVITATEA BIBLIOTECILOR ȘCOLARE PE MEDII DE REZIDENȚĂ ȘI NIVELURI DE EDUCAȚIE, ÎN ANUL 2023

Mediul de rezidență Nivelul de educație	Biblioteci școlare (unități)	Volume existente (număr)		Utilizatori activi (persoane)	Volume eliberate (număr)
		Total	din care: intrate în cursul anului		
A	1	2	3	4	5
TOTAL - biblioteci școlare	5968	57170827	507580	1279069	6987067
din care în învățământul:					
Primar și gimnazial	4421	29677169	292853	679829	3432795
Liceal	1331	26574659	195618	572677	3457655
Profesional și de ucenici	60	511501	4028	8186	49129
Postliceal și de maiștri	156	407498	15081	18377	47488
URBAN - biblioteci școlare	2566	38994928	329685	954252	5590060
din care în învățământul:					
Primar și gimnazial	1229	13970797	136818	410043	2341039
Liceal	1160	24360972	177169	522779	3179276
Profesional și de ucenici	23	258022	767	3204	22620
Postliceal și de maiștri	154	405137	14931	18226	47125
RURAL - biblioteci școlare	3402	18175899	177895	324817	1397007
din care în învățământul:					
Primar și gimnazial	3192	15706372	156035	269786	1091756
Liceal	171	2213687	18449	49898	278379
Profesional și de ucenici	37	253479	3261	4982	26509
Postliceal și de maiștri	2	2361	150	151	363

5. DISTRIBUȚIA BIBLIOTECILOR ȘCOLARE, DUPĂ NUMĂRUL VOLUMELOR EXISTENTE, PE MEDII DE REZIDENȚĂ ȘI NIVELURI DE EDUCAȚIE, ÎN ANUL 2023

-număr-

A	Biblioteci școlare (unități)	Din care, după numărul volumelor existente în bibliotecă:		
		sub 2001	2001-5000	peste 5000
A	1	2	3	4
TOTAL - biblioteci școlare	5968	837	1552	3579
din care în învățământul:				
Primar și gimnazial	4421	688	1469	2264
Liceal	1331	29	47	1255
Profesional și de ucenici	60	2	15	43
Postliceal și de maiștri	156	118	21	17
URBAN - biblioteci școlare	2566	234	196	2136
din care în învățământul:				
Primar și gimnazial	1229	93	137	999
Liceal	1160	24	36	1100
Profesional și de ucenici	23	1	2	20
Postliceal și de maiștri	154	116	21	17
RURAL - biblioteci școlare	3402	603	1356	1443
din care în învățământul:				
Primar și gimnazial	3192	595	1332	1265
Liceal	171	5	11	155
Profesional și de ucenici	37	1	13	23
Postliceal și de maiștri	2	2	-	-

6. ÎMPRUMUTUL INTERBIBLIOTECAR PE MEDII DE REZIDENȚĂ ȘI TIPURI DE BIBLIOTECI, ÎN ANUL 2023

-număr-

Mediul de rezidență Tipul tranzacției	Titluri împrumutate Total ¹⁾	Din care, după tipul de bibliotecă:						
		Naționale	Universitare	Publice	din care:			Specializate
					Județene	Municipale și orașenești	Comunale	
A	1	2	3	4	5	6	7	8
Titluri solicitate de bibliotecă altor biblioteci	6771	378	1826	3383	979	488	1916	1184
- din țară	6457	247	1682	3383	979	488	1916	1145
- din străinătate	314	131	144	-	-	-	-	39
Titluri primite de bibliotecă de la alte biblioteci	6277	346	1592	3167	809	461	1897	1172
- din țară	5998	234	1464	3167	809	461	1897	1133
- din străinătate	279	112	128	-	-	-	-	39
Titluri solicitate bibliotecii de alte biblioteci	10773	700	5797	4163	3778	228	157	113
- din țară	10326	632	5419	4163	3778	228	157	112
- din străinătate	447	68	378	-	-	-	-	1
Titluri furnizate de bibliotecă altor biblioteci	10364	617	5621	4014	3714	213	87	112
- din țară	9948	562	5261	4014	3714	213	87	111
- din străinătate	416	55	360	-	-	-	-	1
URBAN								
Titluri solicitate de bibliotecă altor biblioteci	4855	378	1826	1467	979	488	-	1184
- din țară	4541	247	1682	1467	979	488	-	1145
- din străinătate	314	131	144	-	-	-	-	39
Titluri primite de bibliotecă de la alte biblioteci	4380	346	1592	1270	809	461	-	1172
- din țară	4101	234	1464	1270	809	461	-	1133
- din străinătate	279	112	128	-	-	-	-	39
Titluri solicitate bibliotecii de alte biblioteci	10616	700	5797	4006	3778	228	-	113
- din țară	10169	632	5419	4006	3778	228	-	112
- din străinătate	447	68	378	-	-	-	-	1
Titluri furnizate de bibliotecă altor biblioteci	10277	617	5621	3927	3714	213	-	112
- din țară	9861	562	5261	3927	3714	213	-	111
- din străinătate	416	55	360	-	-	-	-	1
RURAL								
Titluri solicitate de bibliotecă altor biblioteci	1916	-	-	1916	-	-	1916	-
- din țară	1916	-	-	1916	-	-	1916	-
Titluri primite de bibliotecă de la alte biblioteci	1897	-	-	1897	-	-	1897	-
- din țară	1897	-	-	1897	-	-	1897	-
Titluri solicitate bibliotecii de alte biblioteci	157	-	-	157	-	-	157	-
- din țară	157	-	-	157	-	-	157	-
Titluri furnizate de bibliotecă altor biblioteci	87	-	-	87	-	-	87	-
- din țară	87	-	-	87	-	-	87	-

7. PERSONALUL BIBLIOTECILOR PE CATEGORII DE PERSONAL, DUPĂ TIPUL NORMEI ȘI NIVELUL DE EDUCAȚIE, PE MEDII DE REZIDENȚĂ ȘI TIPURI DE BIBLIOTECI, ÎN ANUL 2023

- persoane -

Mediul de rezidență Tipul de bibliotecă Categorია de personal	Personal		Din total, personal cu normă întreagă:		Din total, după nivelul de educație al personalului:					
	Total	din care: feminin	Total	din care: feminin	Studii superioare		Studii medii		Alt nivel	
					Total	din care: feminin	Total	din care: feminin	Total	din care: feminin
	A	1	2	3	4	5	6	7	8	9
TOTAL	9240	8035	8406	7272	6700	5850	2420	2094	120	91
Personal de specialitate	8389	7448	7589	6712	6420	5650	1969	1798	-	-
Personal administrativ	493	338	470	321	268	193	193	123	32	22
Personal de întreținere	358	249	347	239	12	7	258	173	88	69
Naționale	451	327	449	326	348	271	81	40	22	16
Personal de specialitate	373	284	371	283	334	262	39	22	-	-
Personal administrativ	53	34	53	34	14	9	17	9	22	16
Personal de întreținere	25	9	25	9	-	-	25	9	-	-
Universitare	1552	1306	1524	1282	1264	1085	254	192	34	29
Personal de specialitate	1356	1170	1339	1156	1214	1050	142	120	-	-
Personal administrativ	82	57	79	54	50	35	30	21	2	1
Personal de întreținere	114	79	106	72	-	-	82	51	32	28
Biblioteci publice	3965	3365	3906	3322	2712	2302	1192	1019	61	44
Personal de specialitate	3455	2999	3414	2970	2536	2168	919	831	-	-
Personal administrativ	307	215	291	203	172	131	130	81	5	3
Personal de întreținere	203	151	201	149	4	3	143	107	56	41
Județene	1968	1580	1952	1574	1580	1291	344	261	44	28
Personal de specialitate	1588	1312	1575	1308	1441	1182	147	130	-	-
Personal administrativ	233	167	230	165	137	108	92	57	4	2
Personal de întreținere	147	101	147	101	2	1	105	74	40	26
Municipale și orașenești	560	504	551	496	372	336	174	155	14	13
Personal de specialitate	484	444	479	439	353	323	131	121	-	-
Personal administrativ	27	15	25	14	18	12	8	2	1	1
Personal de întreținere	49	45	47	43	1	1	35	32	13	12
Comunale	1437	1281	1403	1252	760	675	674	603	3	3
Personal de specialitate	1383	1243	1360	1223	742	663	641	580	-	-
Personal administrativ	47	33	36	24	17	11	30	22	-	-
Personal de întreținere	7	5	7	5	1	1	3	1	3	3
Specializate	214	157	203	150	169	120	42	35	3	2
Personal de specialitate	147	115	141	111	129	98	18	17	-	-
Personal administrativ	51	32	47	30	32	18	16	12	3	2
Personal de întreținere	16	10	15	9	8	4	8	6	-	-
Școlare^{*)}	3058	2880	2324	2192	2207	2072	851	808	-	-
Personal de specialitate	3058	2880	2324	2192	2207	2072	851	808	-	-

Mediul de rezidență Tipul de bibliotecă Categorია de personal	Personal		Din total, personal cu normă întreagă:		Din total, după nivelul de educație al personalului:					
	Total	din care: feminin	Total	din care: feminin	Studii superioare		Studii medii		Alt nivel	
					Total	din care: feminin	Total	din care: feminin	Total	din care: feminin
A	1	2	3	4	5	6	7	8	9	10
URBAN	6812	5844	6473	5546	5334	4631	1361	1125	117	88
Personal de specialitate	6028	5301	5711	5021	5085	4449	943	852	-	-
Personal administrativ	436	301	425	293	241	178	163	101	32	22
Personal de întreținere	348	242	337	232	8	4	255	172	85	66
Naționale	451	327	449	326	348	271	81	40	22	16
Personal de specialitate	373	284	371	283	334	262	39	22	-	-
Personal administrativ	53	34	53	34	14	9	17	9	22	16
Personal de întreținere	25	9	25	9	-	-	25	9	-	-
Universitare	1546	1304	1518	1280	1258	1083	254	192	34	29
Personal de specialitate	1355	1170	1338	1156	1213	1050	142	120	-	-
Personal administrativ	77	55	74	52	45	33	30	21	2	1
Personal de întreținere	114	79	106	72	-	-	82	51	32	28
Biblioteci publice	2528	2084	2503	2070	1952	1627	518	416	58	41
Personal de specialitate	2072	1756	2054	1747	1794	1505	278	251	-	-
Personal administrativ	260	182	255	179	155	120	100	59	5	3
Personal de întreținere	196	146	194	144	3	2	140	106	53	38
Județene	1968	1580	1952	1574	1580	1291	344	261	44	28
Personal de specialitate	1588	1312	1575	1308	1441	1182	147	130	-	-
Personal administrativ	233	167	230	165	137	108	92	57	4	2
Personal de întreținere	147	101	147	101	2	1	105	74	40	26
Municipale și orașenești	560	504	551	496	372	336	174	155	14	13
Personal de specialitate	484	444	479	439	353	323	131	121	-	-
Personal administrativ	27	15	25	14	18	12	8	2	1	1
Personal de întreținere	49	45	47	43	1	1	35	32	13	12
Specializate	194	146	184	139	151	111	40	33	3	2
Personal de specialitate	135	108	129	104	119	93	16	15	-	-
Personal administrativ	46	30	43	28	27	16	16	12	3	2
Personal de întreținere	13	8	12	7	5	2	8	6	-	-
Școlare¹⁾	2093	1983	1819	1731	1625	1539	468	444	-	-
Personal de specialitate	2093	1983	1819	1731	1625	1539	468	444	-	-
RURAL	2428	2191	1933	1726	1366	1219	1059	969	3	3
Personal de specialitate	2361	2147	1878	1691	1335	1201	1026	946	-	-
Personal administrativ	57	37	45	28	27	15	30	22	-	-
Personal de întreținere	10	7	10	7	4	3	3	1	3	3

Mediul de rezidență Tipul de bibliotecă Categorია de personal	Personal		Din total, personal cu normă întreagă:		Din total, după nivelul de educație al personalului:					
	Total	din care: feminin	Total	din care: feminin	Studii superioare		Studii medii		Alt nivel	
					Total	din care: feminin	Total	din care: feminin	Total	din care: feminin
1	2	3	4	5	6	7	8	9	10	
A	1	2	3	4	5	6	7	8	9	10
Universitare	6	2	6	2	6	2	-	-	-	-
Personal de specialitate	1	-	1	-	1	-	-	-	-	-
Personal administrativ	5	2	5	2	5	2	-	-	-	-
Biblioteci publice	1437	1281	1403	1252	760	675	674	603	3	3
Personal de specialitate	1383	1243	1360	1223	742	663	641	580	-	-
Personal administrativ	47	33	36	24	17	11	30	22	-	-
Personal de întreținere	7	5	7	5	1	1	3	1	3	3
Comunale	1437	1281	1403	1252	760	675	674	603	3	3
Personal de specialitate	1383	1243	1360	1223	742	663	641	580	-	-
Personal administrativ	47	33	36	24	17	11	30	22	-	-
Personal de întreținere	7	5	7	5	1	1	3	1	3	3
Specializate	20	11	19	11	18	9	2	2	-	-
Personal de specialitate	12	7	12	7	10	5	2	2	-	-
Personal administrativ	5	2	4	2	5	2	-	-	-	-
Personal de întreținere	3	2	3	2	3	2	-	-	-	-
Școlare¹⁾	965	897	505	461	582	533	383	364	-	-
Personal de specialitate	965	897	505	461	582	533	383	364	-	-

¹⁾ Inclusiv personalul din rețeaua de biblioteci ce aparține Casei Corpului Didactic.

**8. NUMĂRUL PROGRAMELOR ȘI PROIECTELOR EDUCATIVE ȘI NUMĂRUL
ACTIVITĂȚILOR ȘI AL PARTICIPANȚILOR LA ACTIVITĂȚILE DERULATE DE BIBLIOTECI,
DUPĂ TIPUL UNITĂȚII, ÎN ANUL 2023**

Tipul de bibliotecă	Total	Din care, pentru persoane din grupa de vârstă:				
		0-6 ani	7-14 ani	15-24 ani	25-64 ani	65 ani și peste
A	1	2	3	4	5	6
TOTAL¹⁾						
Programe și proiecte (număr)	19968	3728	8837	4944	2809	1113
Activități în cadrul programelor și proiectelor (număr)	57584	10083	27109	12544	7622	2909
Participanți la programe și proiecte (persoane)	1511086	189776	581538	358812	304751	76209
Biblioteci Naționale						
Programe și proiecte (număr)	50	6	14	9	16	5
Activități în cadrul programelor și proiectelor (număr)	578	48	327	122	66	15
Participanți la programe și proiecte (persoane)	54002	1907	12745	20787	16703	1860
Biblioteci Universitare						
Programe și proiecte (număr)	590	4	84	354	131	19
Activități în cadrul programelor și proiectelor (număr)	1583	10	297	1018	222	38
Participanți la programe și proiecte (persoane)	55472	418	11170	24287	18883	714
Biblioteci publice, din care:						
Programe și proiecte (număr)	18745	3709	8688	4283	2449	1063
Activități în cadrul programelor și proiectelor (număr)	53898	10001	26302	10580	6877	2798
Participanți la programe și proiecte (persoane)	1371955	187046	552709	300713	258261	73226
Județene						
Programe și proiecte (număr)	4374	708	1737	1234	729	263
Activități în cadrul programelor și proiectelor (număr)	24083	4419	10877	4942	3592	1309
Participanți la programe și proiecte (persoane)	748514	97635	261367	181111	161806	46595
Municipale și orășenești						
Programe și proiecte (număr)	5683	1179	2423	1476	780	414
Activități în cadrul programelor și proiectelor (număr)	12365	2141	5803	2770	1529	772
Participanți la programe și proiecte (persoane)	247814	34006	103270	56337	40216	13985
Comunale						
Programe și proiecte (număr)	8688	1822	4528	1573	940	386
Activități în cadrul programelor și proiectelor (număr)	17450	3441	9622	2868	1756	717
Participanți la programe și proiecte (persoane)	375627	55405	188072	63265	56239	12646
Biblioteci Specializate						
Programe și proiecte (număr)	294	6	33	67	172	23
Activități în cadrul programelor și proiectelor (număr)	917	17	58	451	339	53
Participanți la programe și proiecte (persoane)	15240	306	963	5522	8143	306
Alte tipuri de biblioteci						
Programe și proiecte (număr)	289	3	18	231	41	3
Activități în cadrul programelor și proiectelor (număr)	608	7	125	373	118	5
Participanți la programe și proiecte (persoane)	14417	99	3951	7503	2761	103

¹⁾ Exclusiv programele și proiectele din cadrul bibliotecilor școlare.

9. NUMĂRUL ȘI ACTIVITATEA MUZEELOR ȘI COLECȚIILOR PUBLICE PE FORME DE PROPRIETATE, MEDII DE REZIDENȚĂ ȘI DUPĂ PROFILUL UNITĂȚII, ÎN ANUL 2023

Forma de proprietate Mediul de rezidență Profilul unității	Muzeu și colecții publice (unități)		Bunuri culturale și naturale (număr bunuri)	Expoziții (număr) din care:		Vizitatori (persoane)		Suprafața totală de expunere (mp)
	Total	din care: unități de bază		perma- nente	temporare	Total	din care: în grupuri organizate	
TOTAL	778	464	33469123	3748	4138	19107498	2331585	4923313192
Muzee de artă	143	102	435704	216	660	2714112	272949	318300
Muzee de arheologie și istorie	126	58	21123293	204	861	3742813	401281	755978
Muzee de știință și istorie naturală	37	12	3701796	101	235	1145442	214855	21919
Muzee de știință și tehnică	22	13	107063	763	93	353731	67393	37544
Muzee de etnografie și antropologie	180	125	1151303	281	582	2113287	260185	1395590
Muzee specializate	99	35	818528	191	470	865802	229904	49807
Muzee generale	22	17	2495506	144	343	663846	54046	81314
Monumente	11	7	1840	12	19	544050	90687	21689
Alte muzee (mixte)	72	49	2430389	775	833	1343062	185292	300454
Grădini zoologice	18	15	15879	108	7	2983883	138914	1249185
Grădini botanice	13	5	1155968	27	25	1012091	71394	2821951
Rezervații naturale	31	26	29346	918	3	1403005	314018	4916258592
Acvarii	4	-	2508	8	7	222374	30667	869
URBAN	479	263	33162259	3321	3795	15544432	1799443	249071285
Muzee de artă	91	58	398076	149	621	2068313	219781	80241
Muzee de arheologie și istorie	93	51	21064281	157	812	2684321	319621	641115
Muzee de știință și istorie naturală	32	11	3697562	96	232	1133851	209941	21333
Muzee de știință și tehnică	20	11	105903	761	93	352916	67148	36968
Muzee de etnografie și antropologie	63	33	1071813	136	518	2020936	230481	1268747
Muzee specializate	78	27	803614	164	442	740678	183161	41288
Muzee generale	20	16	2492575	135	321	663046	53643	80318
Monumente	6	5	10	5	4	483667	70000	20271
Alte muzee (mixte)	42	29	2374808	711	710	1145763	175628	283113
Grădini zoologice	16	13	15199	106	7	2742141	109571	1060185
Grădini botanice	9	5	1130468	21	25	987147	62327	2379714
Rezervații naturale	5	4	5442	872	3	299279	67474	243157123
Acvarii	4	-	2508	8	7	222374	30667	869
RURAL	299	201	306864	427	343	3563066	532142	4674241907
Muzee de artă	52	44	37628	67	39	645799	53168	238059
Muzee de arheologie și istorie	33	7	59012	47	49	1058492	81660	114863
Muzee de știință și istorie naturală	5	1	4234	5	3	11591	4914	586
Muzee de știință și tehnică	2	2	1160	2	-	815	245	576
Muzee de etnografie și antropologie	117	92	79490	145	64	92351	29704	126843
Muzee specializate	21	8	14914	27	28	125124	46743	8519
Muzee generale	2	1	2931	9	22	800	403	996
Monumente	5	2	1830	7	15	60383	20687	1418
Alte muzee (mixte)	30	20	55581	64	123	197299	9664	17341
Grădini zoologice	2	2	680	2	-	241742	29343	189000
Grădini botanice	4	-	25500	6	-	24944	9067	442237
Rezervații naturale	26	22	23904	46	-	1103726	246544	4673101469
PROPRIETATE MAJORITARĂ DE STAT	670	364	33304170	3581	3923	15913545	2010987	4913100786
Muzee de artă	73	35	371042	124	598	1541493	173239	295877
Muzee de arheologie și istorie	123	55	21122705	198	830	2895796	345066	753808
Muzee de știință și istorie naturală	36	11	3701193	100	221	1136040	214855	21468
Muzee de știință și tehnică	21	12	106973	762	83	338706	62358	37264
Muzee de etnografie și antropologie	171	116	1126842	269	560	1940119	253292	1240616
Muzee specializate	94	32	815702	178	405	798656	202314	48238
Muzee generale	20	15	2494851	136	343	663587	53837	80539
Monumente	7	4	1832	8	15	170793	20687	16160
Alte muzee (mixte)	65	43	2381112	752	826	1262128	171522	298026
Grădini zoologice	17	14	15797	107	7	2878883	128414	1176185
Grădini botanice	12	5	1134343	25	25	998059	66092	2606951
Rezervații naturale	27	22	29270	914	3	1066911	288644	4906524785
Acvarii	4	-	2508	8	7	222374	30667	869

Forma de proprietate Mediul de rezidență Profilul unității	Muzee și colecții publice (unități)		Bunuri culturale și naturale (număr bunuri)	Expoziții (număr) din care:		Vizitatori (persoane)		Suprafața totală de expunere (mp)
	Total	din care: unități de bază		perma- nente	temporare	Total	din care: în grupuri organizate	
URBAN	426	213	33053995	3233	3622	14049043	1602455	248890594
Muzee de artă	58	26	357452	103	562	1345035	167718	66296
Muzee de arheologie și istorie	92	50	21064219	155	812	2683421	319596	640845
Muzee de știință și istorie naturală	31	10	3696959	95	218	1124449	209941	20882
Muzee de știință și tehnică	19	10	105813	760	83	337891	62113	36688
Muzee de etnografie și antropologie	59	29	1055811	129	497	1854291	226714	1114429
Muzee specializate	74	24	801018	152	377	686912	155646	39810
Muzee generale	18	14	2491920	127	321	662787	53434	79543
Monumente	2	2	2	1	-	110410	-	14742
Alte muzee (mixte)	40	27	2327185	705	710	1109763	162628	281716
Grădini zoologice	16	13	15199	106	7	2742141	109571	1060185
Grădini botanice	9	5	1130468	21	25	987147	62327	2379714
Rezervații naturale	4	3	5441	871	3	182422	42100	243154875
Acvarii	4	-	2508	8	7	222374	30667	869
RURAL	244	151	250175	348	301	1864502	408532	4664210192
Muzee de artă	15	9	13590	21	36	196458	5521	229581
Muzee de arheologie și istorie	31	5	58486	43	18	212375	25470	112963
Muzee de știință și istorie naturală	5	1	4234	5	3	11591	4914	586
Muzee de știință și tehnică	2	2	1160	2	-	815	245	576
Muzee de etnografie și antropologie	112	87	71031	140	63	85828	26578	126187
Muzee specializate	20	8	14684	26	28	111744	46668	8428
Muzee generale	2	1	2931	9	22	800	403	996
Monumente	5	2	1830	7	15	60383	20687	1418
Alte muzee (mixte)	25	16	53927	47	116	152365	8894	16310
Grădini zoologice	1	1	598	1	-	136742	18843	116000
Grădini botanice	3	-	3875	4	-	10912	3765	227237
Rezervații naturale	23	19	23829	43	-	884489	246544	4663369910
PROPRIETATE MAJORITAR PRIVATĂ	108	100	164953	167	215	3193953	320598	10212406
Muzee de artă	70	67	64662	92	62	1172619	99710	22423
Muzee de arheologie și istorie	3	3	588	6	31	847017	56215	2170
Muzee de știință și istorie naturală	1	1	603	1	14	9402	-	451
Muzee de știință și tehnică	1	1	90	1	10	15025	5035	280
Muzee de etnografie și antropologie	9	9	24461	12	22	173168	6893	154974
Muzee specializate	5	3	2826	13	65	67146	27590	1569
Muzee generale	2	2	655	8	-	259	209	775
Monumente	4	3	8	4	4	373257	70000	5529
Alte muzee (mixte)	7	6	49277	23	7	80934	13770	2428
Grădini zoologice	1	1	82	1	-	105000	10500	73000
Grădini botanice	1	-	21625	2	-	14032	5302	215000
Rezervații naturale	4	4	76	4	-	336094	25374	9733807
URBAN	53	50	108264	88	173	1495389	196988	180691
Muzee de artă	33	32	40624	46	59	723278	52063	13945
Muzee de arheologie și istorie	1	1	62	2	-	900	25	270
Muzee de știință și istorie naturală	1	1	603	1	14	9402	-	451
Muzee de știință și tehnică	1	1	90	1	10	15025	5035	280
Muzee de etnografie și antropologie	4	4	16002	7	21	166645	3767	154318
Muzee specializate	4	3	2596	12	65	53766	27515	1478
Muzee generale	2	2	655	8	-	259	209	775
Monumente	4	3	8	4	4	373257	70000	5529
Alte muzee (mixte)	2	2	47623	6	-	36000	13000	1397
Rezervații naturale	1	1	1	1	-	116857	25374	2248
RURAL	55	50	56689	79	42	1698564	123610	10031715
Muzee de artă	37	35	24038	46	3	449341	47647	8478
Muzee de arheologie și istorie	2	2	526	4	31	846117	56190	1900
Muzee de etnografie și antropologie	5	5	8459	5	1	6523	3126	656
Muzee specializate	1	-	230	1	-	13380	75	91
Alte muzee (mixte)	5	4	1654	17	7	44934	770	1031
Grădini zoologice	1	1	82	1	-	105000	10500	73000
Grădini botanice	1	-	21625	2	-	14032	5302	215000
Rezervații naturale	3	3	75	3	-	219237	-	9731559

10. NUMĂRUL ȘI ACTIVITATEA MUZEELOR ȘI COLECȚIILOR PUBLICE PE FORME DE PROPRIETATE, MEDII DE REZIDENȚĂ ȘI TIPURI DE UNITĂȚI, ÎN ANUL 2023

Forma de proprietate Mediul de rezidență Profilul unității	Muzeu și colecții publice (unități)		Bunuri culturale și naturale (număr bunuri)	Expoziții (număr din care:		Vizitatori (persoane)		Suprafața totală de expunere (mp)
	Total	din care: unități de bază		permanente	temporare	Total	din care: în grupuri organizate	
	A	1	2	3	4	5	6	7
TOTAL	778	464	33469123	3748	4138	19107498	2331585	4923313192
Muzee și colecții de importanță națională	115	66	23926834	1556	1220	7702701	876450	3981801216
Muzee și colecții de importanță regională	74	28	3547178	182	649	1765143	255790	381020625
Muzee și colecții de importanță județeană	208	59	3968838	1268	1328	3767390	625118	1433800
Muzee și colecții de importanță locală	381	311	2026273	742	941	5872264	574227	559057551
URBAN	479	263	33162259	3321	3795	15544432	1799443	249071285
Muzee și colecții de importanță națională	89	51	23873026	1502	1152	5890309	536617	245401882
Muzee și colecții de importanță regională	62	23	3509321	165	649	1537487	253284	445054
Muzee și colecții de importanță județeană	148	54	3913065	1194	1268	3396789	555178	1133884
Muzee și colecții de importanță locală	180	135	1866847	460	726	4719847	454364	2090465
RURAL	299	201	306864	427	343	3563066	532142	4674241907
Muzee și colecții de importanță națională	26	15	53808	54	68	1812392	339833	3736399334
Muzee și colecții de importanță regională	12	5	37857	17	-	227656	2506	380575571
Muzee și colecții de importanță județeană	60	5	55773	74	60	370601	69940	299916
Muzee și colecții de importanță locală	201	176	159426	282	215	1152417	119863	556967086
PROPRIETATE MAJORITARĂ DE STAT	670	364	33304170	3581	3923	15913545	2010987	4913100786
Muzee și colecții de importanță națională	107	59	23902569	1543	1122	6186533	776388	3971777684
Muzee și colecții de importanță regională	65	19	3541947	169	643	1601072	243021	381014103
Muzee și colecții de importanță județeană	197	52	3936472	1252	1296	3254310	549010	1274297
Muzee și colecții de importanță locală	301	234	1923182	617	862	4871630	442568	559034702
URBAN	426	213	33053995	3233	3622	14049043	1602455	248890594
Muzee și colecții de importanță națională	85	47	23870924	1496	1084	5440971	508347	245397879
Muzee și colecții de importanță regională	56	17	3504250	155	643	1491709	240715	440141
Muzee și colecții de importanță județeană	142	49	3882416	1184	1238	2907719	480401	974758
Muzee și colecții de importanță locală	143	100	1796405	398	657	4208644	372992	2077816
RURAL	244	151	250175	348	301	1864502	408532	4664210192
Muzee și colecții de importanță națională	22	12	31645	47	38	745562	268041	3726379805
Muzee și colecții de importanță regională	9	2	37697	14	-	109363	2306	380573962
Muzee și colecții de importanță județeană	55	3	54056	68	58	346591	68609	299539
Muzee și colecții de importanță locală	158	134	126777	219	205	662986	69576	556956886
PROPRIETATE MAJORITAR PRIVATĂ	108	100	164953	167	215	3193953	320598	10212406
Muzee și colecții de importanță națională	8	7	24265	13	98	1516168	100062	10023532
Muzee și colecții de importanță regională	9	9	5231	13	6	164071	12769	6522
Muzee și colecții de importanță județeană	11	7	32366	16	32	513080	76108	159503
Muzee și colecții de importanță locală	80	77	103091	125	79	1000634	131659	22849
URBAN	53	50	108264	88	173	1495389	196988	180691
Muzee și colecții de importanță națională	4	4	2102	6	68	449338	28270	4003
Muzee și colecții de importanță regională	6	6	5071	10	6	45778	12569	4913
Muzee și colecții de importanță județeană	6	5	30649	10	30	489070	74777	159126
Muzee și colecții de importanță locală	37	35	70442	62	69	511203	81372	12649
RURAL	55	50	56689	79	42	1698564	123610	10031715
Muzee și colecții de importanță națională	4	3	22163	7	30	1066830	71792	10019529
Muzee și colecții de importanță regională	3	3	160	3	-	118293	200	1609
Muzee și colecții de importanță județeană	5	2	1717	6	2	24010	1331	377
Muzee și colecții de importanță locală	43	42	32649	63	10	489431	50287	10200

11. EXPOZIȚIILE ȘI PUBLICAȚIILE SPECIFICE MUZEELOR ȘI COLECȚIILOR PUBLICE PE FORME DE PROPRIETATE, MEDII DE REZIDENȚĂ ȘI DUPĂ PROFILUL UNITĂȚII, ÎN ANUL 2023

- număr -

Forma de proprietate Mediul de rezidență Profilul unității	Expoziții de bază Total	Expoziții temporare							Publicațiile muzeelor	
		Total	Organizate de muzee			Găzduite de muzee	Organizate de alte muzee în:		Titluri	Tiraj anual (nr. exemplare)
			la sediu	Itinerante în:			țară	străinătate		
				țară	străinătate					
A	1	2	3	4	5	6	7	8	9	10
TOTAL	3748	4138	2096	358	46	1070	471	97	1192	203124
Muzee de artă	216	660	383	37	-	132	85	23	789	59586
Muzee de arheologie și istorie	204	861	473	82	13	167	101	25	86	22601
Muzee de știință și istorie naturală	101	235	112	24	-	75	23	1	21	3005
Muzee de știință și tehnică	763	93	32	21	-	20	19	1	2	700
Muzee de etnografie și antropologie	281	582	279	36	10	205	46	6	64	12925
Muzee specializate	191	470	208	64	4	131	59	4	75	15268
Muzee generale	144	343	167	21	5	77	57	16	49	6800
Monumente	12	19	12	-	-	7	-	-	1	5000
Alte muzee (mixte)	775	833	391	72	14	255	80	21	90	37249
Grădini zoologice	108	7	7	-	-	-	-	-	-	-
Grădini botanice	27	25	22	1	-	1	1	-	9	1490
Rezervații naturale	918	3	3	-	-	-	-	-	6	38500
Acvarii	8	7	7	-	-	-	-	-	-	-
URBAN	3321	3795	1931	341	44	957	444	78	1161	133299
Muzee de artă	149	621	378	37	-	130	71	5	782	51686
Muzee de arheologie și istorie	157	812	447	77	13	156	94	25	86	22601
Muzee de știință și istorie naturală	96	232	111	24	-	74	22	1	21	3005
Muzee de știință și tehnică	761	93	32	21	-	20	19	1	2	700
Muzee de etnografie și antropologie	136	518	244	33	10	180	45	6	58	10550
Muzee specializate	164	442	192	64	4	120	58	4	72	14368
Muzee generale	135	321	159	18	5	66	57	16	49	6800
Monumente	5	4	4	-	-	-	-	-	-	-
Alte muzee (mixte)	711	710	325	66	12	210	77	20	82	22099
Grădini zoologice	106	7	7	-	-	-	-	-	-	-
Grădini botanice	21	25	22	1	-	1	1	-	9	1490
Rezervații naturale	872	3	3	-	-	-	-	-	-	-
Acvarii	8	7	7	-	-	-	-	-	-	-
RURAL	427	343	165	17	2	113	27	19	31	69825
Muzee de artă	67	39	5	-	-	2	14	18	7	7900
Muzee de arheologie și istorie	47	49	26	5	-	11	7	-	-	-
Muzee de știință și istorie naturală	5	3	1	-	-	1	1	-	-	-
Muzee de știință și tehnică	2	-	-	-	-	-	-	-	-	-
Muzee de etnografie și antropologie	145	64	35	3	-	25	1	-	6	2375
Muzee specializate	27	28	16	-	-	11	1	-	3	900
Muzee generale	9	22	8	3	-	11	-	-	-	-
Monumente	7	15	8	-	-	7	-	-	1	5000
Alte muzee (mixte)	64	123	66	6	2	45	3	1	8	15150
Grădini zoologice	2	-	-	-	-	-	-	-	-	-
Grădini botanice	6	-	-	-	-	-	-	-	-	-
Rezervații naturale	46	-	-	-	-	-	-	-	6	38500
PROPRIETATE MAJORITARĂ DE STAT	3581	3923	1982	348	46	1005	445	97	1111	177983
Muzee de artă	124	598	350	33	-	113	79	23	737	37520
Muzee de arheologie și istorie	198	830	452	82	13	157	101	25	86	22601
Muzee de știință și istorie naturală	100	221	105	24	-	68	23	1	21	3005
Muzee de știință și tehnică	762	83	32	16	-	20	14	1	2	700
Muzee de etnografie și antropologie	269	560	263	35	10	201	45	6	39	10650
Muzee specializate	178	405	182	64	4	106	45	4	71	14468
Muzee generale	136	343	167	21	5	77	57	16	49	6800
Monumente	8	15	8	-	-	7	-	-	1	5000
Alte muzee (mixte)	752	826	384	72	14	255	80	21	90	37249
Grădini zoologice	107	7	7	-	-	-	-	-	-	-
Grădini botanice	25	25	22	1	-	1	1	-	9	1490
Rezervații naturale	914	3	3	-	-	-	-	-	6	38500
Acvarii	8	7	7	-	-	-	-	-	-	-

Forma de proprietate Mediul de rezidență Profilul unității	Expoziții de bază Total	Număr expoziții temporare							Publicațiile muzeelor	
		Total	Organizate de muzee			Găzduite de muzee	Organizate de alte muzee în:		Număr titluri	Tiraj anual (nr. exemplare)
			la sediul	Itinerante în:			țară	străinătate		
				țară	străinătate					
A	1	2	3	4	5	6	7	8	9	10
URBAN	3233	3622	1848	331	44	903	418	78	1089	116833
Muzee de artă	103	562	348	33	-	111	65	5	737	37520
Muzee de arheologie și istorie	155	812	447	77	13	156	94	25	86	22601
Muzee de știință și istorie naturală	95	218	104	24	-	67	22	1	21	3005
Muzee de știință și tehnică	760	83	32	16	-	20	14	1	2	700
Muzee de etnografie și antropologie	129	497	228	32	10	177	44	6	35	9050
Muzee specializate	152	377	166	64	4	95	44	4	68	13568
Muzee generale	127	321	159	18	5	66	57	16	49	6800
Monumente	1	-	-	-	-	-	-	-	-	-
Alte muzee (mixte)	705	710	325	66	12	210	77	20	82	22099
Grădini zoologice	106	7	7	-	-	-	-	-	-	-
Grădini botanice	21	25	22	1	-	1	1	-	9	1490
Rezervații naturale	871	3	3	-	-	-	-	-	-	-
Acvarii	8	7	7	-	-	-	-	-	-	-
RURAL	348	301	134	17	2	102	27	19	22	61150
Muzee de artă	21	36	2	-	-	2	14	18	-	-
Muzee de arheologie și istorie	43	18	5	5	-	1	7	-	-	-
Muzee de știință și istorie naturală	5	3	1	-	-	1	1	-	-	-
Muzee de știință și tehnică	2	-	-	-	-	-	-	-	-	-
Muzee de etnografie și antropologie	140	63	35	3	-	24	1	-	4	1600
Muzee specializate	26	28	16	-	-	11	1	-	3	900
Muzee generale	9	22	8	3	-	11	-	-	-	-
Monumente	7	15	8	-	-	7	-	-	1	5000
Alte muzee (mixte)	47	116	59	6	2	45	3	1	8	15150
Grădini zoologice	1	-	-	-	-	-	-	-	-	-
Grădini botanice	4	-	-	-	-	-	-	-	-	-
Rezervații naturale	43	-	-	-	-	-	-	-	6	38500
PROPRIETATE MAJORITAR PRIVATĂ	167	215	114	10	-	65	26	-	81	25141
Muzee de artă	92	62	33	4	-	19	6	-	52	22066
Muzee de arheologie și istorie	6	31	21	-	-	10	-	-	-	-
Muzee de știință și istorie naturală	1	14	7	-	-	7	-	-	-	-
Muzee de știință și tehnică	1	10	-	5	-	-	5	-	-	-
Muzee de etnografie și antropologie	12	22	16	1	-	4	1	-	25	2275
Muzee specializate	13	65	26	-	-	25	14	-	4	800
Muzee generale	8	-	-	-	-	-	-	-	-	-
Monumente	4	4	4	-	-	-	-	-	-	-
Alte muzee (mixte)	23	7	7	-	-	-	-	-	-	-
Grădini zoologice	1	-	-	-	-	-	-	-	-	-
Grădini botanice	2	-	-	-	-	-	-	-	-	-
Rezervații naturale	4	-	-	-	-	-	-	-	-	-
URBAN	88	173	83	10	-	54	26	-	72	16466
Muzee de artă	46	59	30	4	-	19	6	-	45	14166
Muzee de arheologie și istorie	2	-	-	-	-	-	-	-	-	-
Muzee de știință și istorie naturală	1	14	7	-	-	7	-	-	-	-
Muzee de știință și tehnică	1	10	-	5	-	-	5	-	-	-
Muzee de etnografie și antropologie	7	21	16	1	-	3	1	-	23	1500
Muzee specializate	12	65	26	-	-	25	14	-	4	800
Muzee generale	8	-	-	-	-	-	-	-	-	-
Monumente	4	4	4	-	-	-	-	-	-	-
Alte muzee (mixte)	6	-	-	-	-	-	-	-	-	-
Rezervații naturale	1	-	-	-	-	-	-	-	-	-
RURAL	79	42	31	-	-	11	-	-	9	8675
Muzee de artă	46	3	3	-	-	-	-	-	7	7900
Muzee de arheologie și istorie	4	31	21	-	-	10	-	-	-	-
Muzee de etnografie și antropologie	5	1	-	-	-	1	-	-	2	775
Muzee specializate	1	-	-	-	-	-	-	-	-	-
Alte muzee (mixte)	17	7	7	-	-	-	-	-	-	-
Grădini zoologice	1	-	-	-	-	-	-	-	-	-
Grădini botanice	2	-	-	-	-	-	-	-	-	-
Rezervații naturale	3	-	-	-	-	-	-	-	-	-

**12. NUMĂRUL VIZITATORILOR LA MUZEE ȘI COLECȚII PUBLICE, DUPĂ MODUL DE ACCES,
PE MEDII DE REZIDENȚĂ ȘI PROFILUL UNITĂȚII, ÎN ANUL 2023**

- persoane -

Mediul de rezidență Profilul unității	Vizitatori Total	Din total, după tipul biletelor:				Din total, vizitatori în grupuri organizate
		cu preț întreg	cu preț redus	gratuit	gratuit în "Noaptea muzeelor"	
A	1	2	3	4	5	6
TOTAL	19107498	8491955	5083344	4936454	595745	2331585
Muzee de artă	2714112	1012659	662496	933517	105440	272949
Muzee de arheologie și istorie	3742813	1768160	1005527	840998	128128	401281
Muzee de știință și istorie naturală	1145442	399486	429088	241384	75484	214855
Muzee de știință și tehnică	353731	119390	119547	89307	25487	67393
Muzee de etnografie și antropologie	2113287	674528	549550	823810	65399	260185
Muzee specializate	865802	242866	316629	236117	70190	229904
Muzee generale	663846	110885	135425	370281	47255	54046
Monumente	544050	381173	119055	38918	4904	90687
Alte muzee (mixte)	1343062	294440	303939	682375	62308	185292
Grădini zoologice	2983883	1851224	761659	365752	5248	138914
Grădini botanice	1012091	619092	307485	85514	-	71394
Rezervații naturale	1403005	917581	313381	171181	862	314018
Acvarii	222374	100471	59563	57300	5040	30667
URBAN	15544432	6518752	4045457	4408113	572110	1799443
Muzee de artă	2068313	757531	515908	690135	104739	219781
Muzee de arheologie și istorie	2684321	1123876	655352	782376	122717	319621
Muzee de știință și istorie naturală	1133851	395876	422283	240357	75335	209941
Muzee de știință și tehnică	352916	119390	119547	88492	25487	67148
Muzee de etnografie și antropologie	2020936	646962	523935	786217	63822	230481
Muzee specializate	740678	192768	258259	222004	67647	183161
Muzee generale	663046	110835	135325	369881	47005	53643
Monumente	483667	368700	103640	11327	-	70000
Alte muzee (mixte)	1145763	203659	231550	651346	59208	175628
Grădini zoologice	2742141	1736623	658132	347138	248	109571
Grădini botanice	987147	613219	296785	77143	-	62327
Rezervații naturale	299279	148842	65178	84397	862	67474
Acvarii	222374	100471	59563	57300	5040	30667
RURAL	3563066	1973203	1037887	528341	23635	532142
Muzee de artă	645799	255128	146588	243382	701	53168
Muzee de arheologie și istorie	1058492	644284	350175	58622	5411	81660
Muzee de știință și istorie naturală	11591	3610	6805	1027	149	4914
Muzee de știință și tehnică	815	-	-	815	-	245
Muzee de etnografie și antropologie	92351	27566	25615	37593	1577	29704
Muzee specializate	125124	50098	58370	14113	2543	46743
Muzee generale	800	50	100	400	250	403
Monumente	60383	12473	15415	27591	4904	20687
Alte muzee (mixte)	197299	90781	72389	31029	3100	9664
Grădini zoologice	241742	114601	103527	18614	5000	29343
Grădini botanice	24944	5873	10700	8371	-	9067
Rezervații naturale	1103726	768739	248203	86784	-	246544

13. NUMĂRUL PROIECTELOR EDUCATIVE ȘI NUMĂRUL ACTIVITĂȚILOR ȘI AL PARTICIPANȚILOR LA ACTIVITĂȚILE DERULATE DE MUZEE ȘI COLECȚIILE PUBLICE, DUPĂ PROFILUL UNITĂȚII, ÎN ANUL 2023

Profilul unității	Total	Din care, pentru persoane din grupa de vârstă:				
		0-6 ani	7-14 ani	15-24 ani	25-64 ani	65 ani și peste
A	1	2	3	4	5	6
TOTAL						
Proiecte (număr)	11885	1411	6326	1886	1030	1232
Activități în cadrul proiectelor (număr)	24693	3607	12817	4367	2349	1553
Participanți la proiecte (persoane)	1073734	116465	399151	240969	250634	66515
Muzee de artă						
Proiecte (număr)	3570	308	1546	873	88	755
Activități în cadrul proiectelor (număr)	5239	531	2327	1321	252	808
Participanți la proiecte (persoane)	99222	5209	30111	33720	26162	4020
Muzee de arheologie și istorie						
Proiecte (număr)	672	85	269	139	121	58
Activități în cadrul proiectelor (număr)	2055	313	1007	379	268	88
Participanți la proiecte (persoane)	104849	12452	45931	18697	22746	5023
Muzee de știință și istorie naturală						
Proiecte (număr)	334	53	157	75	36	13
Activități în cadrul proiectelor (număr)	1523	200	1062	165	78	18
Participanți la proiecte (persoane)	136771	14613	55364	39949	19283	7562
Muzee de știință și tehnică						
Proiecte (număr)	302	21	117	114	35	15
Activități în cadrul proiectelor (număr)	649	94	172	301	65	17
Participanți la proiecte (persoane)	27489	3854	13153	7582	2116	784
Muzee de etnografie și antropologie						
Proiecte (număr)	804	128	325	160	149	42
Activități în cadrul proiectelor (număr)	3110	567	1471	628	357	87
Participanți la proiecte (persoane)	181558	22499	66816	23734	51991	16518
Muzee specializate						
Proiecte (număr)	755	123	315	170	107	40
Activități în cadrul proiectelor (număr)	1986	213	741	498	386	148
Participanți la proiecte (persoane)	74927	4236	23707	24315	18133	4536
Muzee generale						
Proiecte (număr)	912	52	300	77	259	224
Activități în cadrul proiectelor (număr)	1501	112	558	233	367	231
Participanți la proiecte (persoane)	90304	8200	33713	17291	22013	9087
Monumente						
Proiecte (număr)	16	2	4	7	3	-
Activități în cadrul proiectelor (număr)	16	2	4	7	3	-
Participanți la proiecte (persoane)	969	30	240	549	150	-
Alte muzee (mixte)						
Proiecte (număr)	4321	605	3230	218	202	66
Activități în cadrul proiectelor (număr)	7908	1455	5130	670	516	137
Participanți la proiecte (persoane)	190532	15876	69097	38278	52262	15019
Grădini zoologice						
Proiecte (număr)	87	16	22	23	13	13
Activități în cadrul proiectelor (număr)	271	62	110	67	19	13
Participanți la proiecte (persoane)	21738	5406	11289	2846	1983	214

Profilul unității	Total	Din care, pentru persoane din grupa de vârstă:				
		0-6 ani	7-14 ani	15-24 ani	25-64 ani	65 ani și peste
A	1	2	3	4	5	6
Grădini botanice						
Proiecte (număr)	52	9	17	16	7	3
Activități în cadrul proiectelor (număr)	116	32	43	24	14	3
Participanți la proiecte (persoane)	75091	11489	21507	13296	25777	3022
Rezervații naturale						
Proiecte (număr)	35	6	11	8	8	2
Activități în cadrul proiectelor (număr)	139	21	51	43	22	2
Participanți la proiecte (persoane)	50012	10565	16889	18740	3718	100
Acvarii						
Proiecte (număr)	25	3	13	6	2	1
Activități în cadrul proiectelor (număr)	180	5	141	31	2	1
Participanți la proiecte (persoane)	20272	2036	11334	1972	4300	630

14. PERSONALUL INSTITUȚIILOR MUZEALE PE CATEGORII DE PERSONAL, DUPĂ TIPUL NORMEI, NIVELUL DE EDUCAȚIE ȘI DUPĂ PROFILUL UNITĂȚII, ÎN ANUL 2023

- persoane -

Profilul unității Categorია de personal	Personal		Din total, personal cu normă întreagă:		Din total, după nivelul de educație al personalului:					
	Total	din care: feminin	Total	din care: feminin	Studii superioare		Studii medii		Alt nivel	
					Total	din care: feminin	Total	din care: feminin	Total	din care: feminin
A	1	2	3	4	5	6	7	8	9	10
TOTAL	7364	4351	7243	4303	4150	2554	2768	1597	446	200
Personal de specialitate, din care:	3746	2488	3695	2466	3080	1963	666	525	-	-
muzeograf	1336	795	1332	795	1325	785	11	10	-	-
conservator	453	382	449	379	354	296	99	86	-	-
restaurator	378	239	378	239	324	218	54	21	-	-
cercetător	225	92	213	91	224	91	1	1	-	-
alt personal de specialitate	1354	980	1323	962	853	573	501	407	-	-
Personal tehnic	402	118	381	114	179	60	167	38	56	20
Personal administrativ și de întreținere,	3216	1745	3167	1723	891	531	1935	1034	390	180
din care: personal de supraveghere	959	611	941	601	85	49	786	513	88	49
<i>Experți acreditați din personalul de specialitate propriu</i>	368	200	366	200	356	193	12	7	-	-
<i>Experți acreditați din colaboratori externi</i>	17	9	14	9	15	6	3	3	-	-
Muzee de artă	1419	978	1404	969	754	546	612	402	53	30
Personal de specialitate, din care:	700	541	697	539	564	420	136	121	-	-
muzeograf	228	158	227	158	219	150	9	8	-	-
conservator	104	93	103	91	86	76	18	17	-	-
restaurator	67	51	67	51	63	48	4	3	-	-
cercetător	14	8	14	8	14	8	-	-	-	-
alt personal de specialitate	287	231	286	231	182	138	105	93	-	-
Personal tehnic	71	10	71	10	13	8	50	2	8	-
Personal administrativ și de întreținere,	648	427	636	420	177	118	426	279	45	30
din care: personal de supraveghere	267	195	258	189	52	31	197	154	18	10
<i>Experți acreditați din personalul de specialitate propriu</i>	25	16	25	16	22	15	3	1	-	-
Muzee de arheologie și istorie	1568	940	1559	936	894	528	605	368	69	44
Personal de specialitate, din care:	913	558	907	556	760	439	153	119	-	-
muzeograf	395	211	394	211	394	210	1	1	-	-
conservator	126	105	123	104	91	76	35	29	-	-
restaurator	109	72	109	72	86	61	23	11	-	-
cercetător	87	30	86	30	87	30	-	-	-	-
alt personal de specialitate	196	140	195	139	102	62	94	78	-	-
Personal tehnic	37	18	37	18	24	14	13	4	-	-
Personal administrativ și de întreținere,	618	364	615	362	110	75	439	245	69	44
din care: personal de supraveghere	197	148	197	148	4	3	173	136	20	9
<i>Experți acreditați din personalul de specialitate propriu</i>	135	66	135	66	130	63	5	3	-	-
<i>Experți acreditați din colaboratori externi</i>	2	1	1	1	3	1	-	-	-	-
Muzee de știință și istorie naturală	339	216	330	214	218	141	113	73	8	2
Personal de specialitate, din care:	233	163	227	162	179	117	54	46	-	-
muzeograf	85	57	85	57	85	57	-	-	-	-

Profilul unității Categorია de personal	Personal		Din total, personal cu normă întreagă:		Din total, după nivelul de educație al personalului:					
	Total	din care: feminin	Din total, după nivelul de educație al personalului:		Studii superioare		Studii medii		Alt nivel	
			Total	din care: feminin	Total	din care: feminin	Total	din care: feminin	Total	din care: feminin
A	1	2	3	4	5	6	7	8	9	10
conservator	40	34	40	34	25	21	15	13	-	-
restaurator	7	4	7	4	7	4	-	-	-	-
cercetător	38	19	33	18	38	19	-	-	-	-
alt personal de specialitate	63	49	62	49	24	16	39	33	-	-
Personal tehnic	9	2	9	2	2	1	7	1	-	-
Personal administrativ și de întreținere, din care: personal de supraveghere	97	51	94	50	37	23	52	26	8	2
<i>Experți acreditați din personalul de specialitate propriu</i>	30	17	30	17	3	1	25	16	2	-
<i>Experți acreditați din colaboratori externi</i>	31	18	31	18	31	18	-	-	-	-
<i>Experți acreditați din colaboratori externi</i>	1	1	1	1	1	1	-	-	-	-
Muzee de știință și tehnică	134	67	132	67	81	42	51	23	2	2
Personal de specialitate, din care:	71	42	69	42	61	33	10	9	-	-
muzeograf	38	21	38	21	38	21	-	-	-	-
conservator	5	4	5	4	4	3	1	1	-	-
cercetător	9	3	7	3	8	2	1	1	-	-
alt personal de specialitate	19	14	19	14	11	7	8	7	-	-
Personal tehnic	5	-	5	-	2	-	3	-	-	-
Personal administrativ și de întreținere, din care: personal de supraveghere	58	25	58	25	18	9	38	14	2	2
<i>Experți acreditați din personalul de specialitate propriu</i>	14	6	14	6	-	-	14	6	-	-
<i>Experți acreditați din colaboratori externi</i>	6	4	6	4	6	4	-	-	-	-
Muzee de etnografie și antropologie	955	605	921	583	568	372	346	212	41	21
Personal de specialitate, din care:	569	374	543	357	449	296	120	78	-	-
muzeograf	191	120	191	120	191	120	-	-	-	-
conservator	55	46	55	46	45	36	10	10	-	-
restaurator	73	40	73	40	59	38	14	2	-	-
cercetător	22	13	22	13	22	13	-	-	-	-
alt personal de specialitate	228	155	202	138	132	89	96	66	-	-
Personal tehnic	27	9	27	9	5	1	18	8	4	-
Personal administrativ și de întreținere, din care: personal de supraveghere	359	222	351	217	114	75	208	126	37	21
<i>Experți acreditați din personalul de specialitate propriu</i>	113	82	110	80	6	5	93	67	14	10
<i>Experți acreditați din colaboratori externi</i>	55	36	55	36	54	35	1	1	-	-
<i>Experți acreditați din colaboratori externi</i>	13	6	11	6	10	3	3	3	-	-
Muzee specializate	561	375	554	373	337	226	208	143	16	6
Personal de specialitate, din care:	339	253	335	253	263	191	76	62	-	-
muzeograf	112	82	111	82	112	82	-	-	-	-
conservator	34	30	34	30	27	23	7	7	-	-
restaurator	21	13	21	13	17	13	4	-	-	-
cercetător	12	4	10	4	12	4	-	-	-	-
alt personal de specialitate	160	124	159	124	95	69	65	55	-	-
Personal tehnic	15	6	14	5	12	6	3	-	-	-
Personal administrativ și de întreținere, din care: personal de supraveghere	207	116	205	115	62	29	129	81	16	6
<i>Experți acreditați din personalul de specialitate propriu</i>	54	34	50	34	3	1	46	31	5	2

Profilul unității Categorie de personal	Personal		Din total, personal cu normă întreagă:		Din total, după nivelul de educație al personalului:					
	Total	din care: feminin	Total	din care: feminin	Studii superioare		Studii medii		Alt nivel	
					Total	din care: feminin	Total	din care: feminin	Total	din care: feminin
A	1	2	3	4	5	6	7	8	9	10
<i>Experți acreditați din personalul de specialitate propriu</i>	16	9	15	9	15	9	1	-	-	-
Muzee generale	374	214	373	214	234	137	131	74	9	3
Personal de specialitate, din care:	223	138	222	138	197	114	26	24	-	-
muzeograf	95	51	94	51	95	51	-	-	-	-
conservator	22	19	22	19	22	19	-	-	-	-
restaurator	34	20	34	20	30	17	4	3	-	-
cercetător	11	2	11	2	11	2	-	-	-	-
alt personal de specialitate	61	46	61	46	39	25	22	21	-	-
Personal tehnic	9	1	9	1	3	1	5	-	1	-
Personal administrativ și de întreținere,	142	75	142	75	34	22	100	50	8	3
din care: personal de supraveghere	65	40	65	40	5	3	59	36	1	1
<i>Experți acreditați din personalul de specialitate propriu</i>	53	27	53	27	52	26	1	1	-	-
Monumente	61	19	60	19	17	8	44	11	-	-
Personal de specialitate, din care:	6	4	6	4	4	3	2	1	-	-
alt personal de specialitate	6	4	6	4	4	3	2	1	-	-
Personal administrativ și de întreținere,	55	15	54	15	13	5	42	10	-	-
din care: personal de supraveghere	18	1	18	1	-	-	18	1	-	-
Alte muzee (mixte)	872	507	860	504	595	349	260	142	17	16
Personal de specialitate, din care:	506	299	506	299	439	249	67	50	-	-
muzeograf	179	83	179	83	179	83	-	-	-	-
conservator	60	46	60	46	50	39	10	7	-	-
restaurator	67	39	67	39	62	37	5	2	-	-
cercetător	23	10	23	10	23	10	-	-	-	-
alt personal de specialitate	177	121	177	121	125	80	52	41	-	-
Personal tehnic	28	14	28	14	14	8	12	4	2	2
Personal administrativ și de întreținere,	338	194	326	191	142	92	181	88	15	14
din care: personal de supraveghere	91	69	89	67	3	3	76	55	12	11
<i>Experți acreditați din personalul de specialitate propriu</i>	46	23	45	23	45	22	1	1	-	-
<i>Experți acreditați din colaboratori externi</i>	1	1	1	1	1	1	-	-	-	-
Grădini zoologice	440	178	440	178	127	73	155	59	158	46
Personal de specialitate, din care:	60	41	60	41	53	35	7	6	-	-
muzeograf	2	2	2	2	2	2	-	-	-	-
alt personal de specialitate	58	39	58	39	51	33	7	6	-	-
Personal tehnic	5	2	5	2	2	-	3	2	-	-
Personal administrativ și de întreținere,	375	135	375	135	72	38	145	51	158	46
din care: personal de supraveghere	56	13	56	13	1	1	40	6	15	6

Profilul unității Categorია de personal	Personal		Din total, personal cu normă întreagă:		Din total, după nivelul de educație al personalului:					
	Total	din care: feminin	Studii superioare		Studii medii		Alt nivel			
			Total	din care: feminin	Total	din care: feminin	Total	din care: feminin		
A	1	2	3	4	5	6	7	8	9	10
Grădini botanice	305	163	304	163	101	64	145	73	59	26
Personal de specialitate, din care:	61	42	60	42	59	41	2	1	-	-
muzeograf	4	4	4	4	4	4	-	-	-	-
conservator	4	3	4	3	3	2	1	1	-	-
cercetător	5	3	4	3	5	3	-	-	-	-
alt personal de specialitate	48	32	48	32	47	32	1	-	-	-
Personal tehnic	78	35	78	35	5	-	32	17	41	18
Personal administrativ și de întreținere, din care: personal de supraveghere	166	86	166	86	37	23	111	55	18	8
	6	-	6	-	-	-	5	-	1	-
Rezervații naturale	317	76	287	70	219	65	85	7	13	4
Personal de specialitate, din care:	52	24	50	24	47	22	5	2	-	-
muzeograf	3	3	3	3	3	3	-	-	-	-
cercetător	4	-	3	-	4	-	-	-	-	-
alt personal de specialitate	45	21	44	21	40	19	5	2	-	-
Personal tehnic	118	21	98	18	97	21	21	-	-	-
Personal administrativ și de întreținere, din care: personal de supraveghere	147	31	139	28	75	22	59	5	13	4
	46	5	46	5	8	1	38	4	-	-
Acvarii	19	13	19	13	5	3	13	10	1	-
Personal de specialitate, din care:	13	9	13	9	5	3	8	6	-	-
muzeograf	4	3	4	3	3	2	1	1	-	-
conservator	3	2	3	2	1	1	2	1	-	-
alt personal de specialitate	6	4	6	4	1	-	5	4	-	-
Personal administrativ și de întreținere, din care: personal de supraveghere	6	4	6	4	-	-	5	4	1	-
	2	1	2	1	-	-	2	1	-	-
<i>Experți acreditați din personalul de specialitate propriu</i>	1	1	1	1	1	1	-	-	-	-
	19	13	19	13	5	3	13	10	1	-

**15. REȚEAUA ȘI ACTIVITATEA INSTITUȚIILOR ȘI COMPANIILOR DE SPECTACOLE ȘI CONCERTE
PE FORME DE PROPRIETATE, MEDII DE REZIDENȚĂ ȘI PE TIPURI DE UNITĂȚI, ÎN ANUL 2023**

Forma de proprietate Mediul de rezidență Tipul de unitate	Instituții și companii de spectacole sau concerte (unități)		Titluri piese, spectacole, concerte, evenimente (titluri)			Din total titluri piese, spectacole, concerte, evenimente: Titluri de premiere (titluri)	Spectacole* (nr. reprezentații)		Spectatori* (persoane)		Locuri în sălile proprii de spectacol (nr. locuri)
	Total	din care: unități de bază	Total	Repertoriul curent	Evenimente		Total	din care: în sălile proprii	Total	din care: în sălile proprii	
A	1	2	3	4	5	6	7	8	9	10	11
TOTAL	242	175	27280	21526	5754	5028	24082	17926	6147665	3310200	56621
Teatru dramatic	68	62	2353	1886	467	479	10721	9012	1883605	1451776	24659
Teatru de păpuși și marionete (animație)	27	16	775	582	193	71	4503	3752	687885	454330	3943
Operă	10	10	563	465	98	37	1758	1614	784841	533271	3450
Teatru muzical	2	2	94	86	8	10	166	78	46704	28300	786
Teatru de estradă	2	-	22	17	5	4	74	64	14742	13640	335
Teatru de operetă	1	1	33	32	1	31	81	77	34865	22773	550
Filarmonică	17	17	8354	7039	1315	1998	1845	1331	462776	293979	7732
Orchestra simfonică	7	1	425	373	52	44	133	67	28703	20903	-
Ansamblu artistic	36	13	3831	2692	1139	731	1765	266	589633	50141	2431
Orchestra populară	13	5	3940	3057	883	854	310	44	166675	21383	-
Circ	1	1	5	5	-	1	98	98	94695	94695	1800
Centru cultural	30	30	1885	1112	773	583	1800	1108	368487	140679	6687
Cor	9	3	1044	445	599	122	148	30	412403	12592	860
Formație/Trupă de dans	3	1	110	80	30	4	41	-	7354	1000	-
Formație/Trupă de divertisment	2	2	624	624	-	4	115	15	7026	6826	939
Alte tipuri	14	11	3222	3031	191	55	524	370	557271	163912	2449
URBAN	241	174	27216	21526	5690	5028	24074	17926	6146865	3310200	56621
Teatru dramatic	68	62	2353	1886	467	479	10721	9012	1883605	1451776	24659
Teatru de păpuși și marionete (animație)	27	16	775	582	193	71	4503	3752	687885	454330	3943
Operă	10	10	563	465	98	37	1758	1614	784841	533271	3450
Teatru muzical	2	2	94	86	8	10	166	78	46704	28300	786
Teatru de estradă	2	-	22	17	5	4	74	64	14742	13640	335
Teatru de operetă	1	1	33	32	1	31	81	77	34865	22773	550
Filarmonică	17	17	8354	7039	1315	1998	1845	1331	462776	293979	7732
Orchestra simfonică	7	1	425	373	52	44	133	67	28703	20903	-
Ansamblu artistic	36	13	3831	2692	1139	731	1765	266	589633	50141	2431
Orchestra populară	13	5	3940	3057	883	854	310	44	166675	21383	-
Circ	1	1	5	5	-	1	98	98	94695	94695	1800

Forma de proprietate Mediul de rezidență Tipul de unitate	Instituții și companii de spectacole sau concerte (unități)		Titluri piese, spectacole, concerte, evenimente (titluri)			Din total titluri piese, spectacole, concerte, evenimente: Titluri de premiere (titluri)	Spectacole* (nr. reprezentații)		Spectatori* (persoane)		Locuri în sălile proprii de spectacol (nr. locuri)
	Total	din care: unități de bază	Total	Repertoriul curent	Evenimente		Total	din care: în sălile proprii	Total	din care: în sălile proprii	
A	1	2	3	4	5	6	7	8	9	10	11
Centru cultural	30	30	1885	1112	773	583	1800	1108	368487	140679	6687
Cor	9	3	1044	445	599	122	148	30	412403	12592	860
Formație/Trupă de dans	3	1	110	80	30	4	41	-	7354	1000	-
Formație/Trupă de divertisment	2	2	624	624	-	4	115	15	7026	6826	939
Alte tipuri	13	10	3158	3031	127	55	516	370	556471	163912	2449
RURAL	1	1	64	-	64	-	8	-	800	-	-
Alte tipuri	1	1	64	-	64	-	8	-	800	-	-
PROPRIETATE MAJORITARĂ DE STAT	220	154	24075	18471	5604	4958	22944	17125	5562404	3124156	54491
Teatru dramatic	62	56	2274	1810	464	454	10115	8496	1841666	1421972	24029
Teatru de păpuși și marionete (animație)	26	15	773	580	193	70	4479	3752	679895	454330	3943
Operă	10	10	563	465	98	37	1758	1614	784841	533271	3450
Teatru muzical	2	2	94	86	8	10	166	78	46704	28300	786
Teatru de estradă	2	-	22	17	5	4	74	64	14742	13640	335
Teatru de operetă	1	1	33	32	1	31	81	77	34865	22773	550
Filarmonică	17	17	8354	7039	1315	1998	1845	1331	462776	293979	7732
Orchestra simfonică	6	-	406	361	45	42	123	67	26703	20903	-
Ansamblu artistic	34	12	3710	2594	1116	703	1720	266	580333	50141	2431
Orchestra populară	11	3	3827	2995	832	847	278	44	145175	21383	-
Circ	1	1	5	5	-	1	98	98	94695	94695	1800
Centru cultural	29	29	1880	1107	773	582	1795	1103	368247	140439	6587
Cor	9	3	1044	445	599	122	148	30	412403	12592	860
Formație/Trupă de dans	2	-	108	78	30	4	39	-	7184	1000	-
Formație/Trupă de divertisment	1	1	620	620	-	-	15	15	6826	6826	939
Alte tipuri	7	4	362	237	125	53	210	90	55349	7912	1049

Forma de proprietate Mediul de rezidență Tipul de unitate	Instituții și companii de spectacole sau concerte (unități)		Titluri piese, spectacole, concerte, evenimente (titluri)			Din total titluri piese, spectacole, concerte, evenimente: Titluri de premiere (titluri)	Spectacole*) (nr. reprezentații)		Spectatori*) (persoane)		Locuri în sălile proprii de spectacol (nr. locuri)
	Total	din care: unități de bază	Total	Repertoriul curent	Evenimente		Total	din care: în sălile proprii	Total	din care: în sălile proprii	
A	1	2	3	4	5	6	7	8	9	10	11
PROPRIETATE MAJORITAR PRIVATĂ	22	21	3205	3055	150	70	1138	801	585261	186044	2130
Teatru dramatic	6	6	79	76	3	25	606	516	41939	29804	630
Teatru de păpuși și marionete (animație)	1	1	2	2	-	1	24	-	7990	-	-
Orchestra simfonică	1	1	19	12	7	2	10	-	2000	-	-
Ansamblu artistic	2	1	121	98	23	28	45	-	9300	-	-
Orchestra populară	2	2	113	62	51	7	32	-	21500	-	-
Centru cultural	1	1	5	5	-	1	5	5	240	240	100
Formație/Trupă de dans	1	1	2	2	-	-	2	-	170	-	-
Formație/Trupă de divertisment	1	1	4	4	-	4	100	-	200	-	-
Alte tipuri	7	7	2860	2794	66	2	314	280	501922	156000	1400

*) Datele se referă numai la activitatea instituțiilor și companiilor de spectacole și concerte din țară.

**16. REȚEAUA ȘI ACTIVITATEA INSTITUȚIILOR ȘI COMPANIILOR DE SPECTACOLE ȘI CONCERTE,
DUPĂ LIMBA DE DESFĂȘURARE A SPECTACOLELOR, PE TIPURI DE UNITĂȚI, ÎN ANUL 2023**

Tipul de unitate Limba de desfășurare a spectacolului	Instituții și companii de spectacole/concerte (unități)		Titluri piese, spectacole concerte, evenimente (titluri)			Din total titluri piese, spectacole concerte, evenimente: Titluri de premiere (titluri)	Spectacole ¹⁾ (număr reprezentații)		Spectatori ¹⁾ (persoane)		Locuri în săliile proprii de spectacol (nr. locuri)
	Total	din care: unități de bază	Total	Reperto- riul curent	Eveni- mente		Total	din care: în săliile proprii	Total	din care: în săliile proprii	
A	1	2	3	4	5	6	7	8	9	10	11
TOTAL	242	175	27280	21526	5754	5028	24082	17926	6147665	3310200	56621
Limba română	211	157	24698	19046	5652	4786	21082	15713	5496080	2938305	50939
Limba maghiară	23	13	531	449	82	215	2428	1728	387029	222612	4212
Limba germană	4	1	93	77	16	14	224	169	21748	13478	270
Limba idiș	1	1	29	27	2	6	103	80	8375	6525	200
Altă limbă	3	3	1929	1927	2	7	245	236	234433	129280	1000
Teatru dramatic	68	62	2353	1886	467	479	10721	9012	1883605	1451776	24659
Limba română	53	51	2005	1597	408	376	8872	7663	1634906	1293446	20974
Limba maghiară	12	9	271	218	53	84	1570	1138	222301	140393	3365
Limba germană	2	1	48	44	4	13	176	131	18023	11412	120
Limba idiș	1	1	29	27	2	6	103	80	8375	6525	200
Teatru de păpuși și marionete (animatie)	27	16	775	582	193	71	4503	3752	687885	454330	3943
Limba română	23	16	682	506	176	55	4038	3397	653276	429756	3673
Limba maghiară	3	-	54	49	5	15	421	317	32172	22508	120
Limba germană	1	-	39	27	12	1	44	38	2437	2066	150
Operă	10	10	563	465	98	37	1758	1614	784841	533271	3450
Limba română	7	7	452	356	96	26	1456	1324	560405	379097	2450
Limba maghiară	1	1	33	33	-	4	58	54	49216	24894	-
Altă limbă	2	2	78	76	2	7	244	236	175220	129280	1000
Teatru muzical	2	2	94	86	8	10	166	78	46704	28300	786
Limba română	2	2	94	86	8	10	166	78	46704	28300	786
Teatru de estradă	2	-	22	17	5	4	74	64	14742	13640	335
Limba română	2	-	22	17	5	4	74	64	14742	13640	335
Teatru de operetă	1	1	33	32	1	31	81	77	34865	22773	550
Limba română	1	1	33	32	1	31	81	77	34865	22773	550
Filarmonică	17	17	8354	7039	1315	1998	1845	1331	462776	293979	7732
Limba română	17	17	8354	7039	1315	1998	1845	1331	462776	293979	7732

Tipul de unitate Limba de desfășurare a spectacolului	Instituții și companii de spectacole/concerte (unități)		Titluri piese, spectacole concerte, evenimente (titluri)			Din total titluri piese, spectacole concerte, evenimente: Titluri de premiere (titluri)	Spectacole ^{*)} (număr reprezentații)		Spectatori ^{*)} (persoane)		Locuri în săliile proprii de spectacol (nr. locuri)
	Total	din care: unități de bază	Total	Reperto- riul curent	Eveni- mente		Total	din care: în săliile proprii	Total	din care: în săliile proprii	
A	1	2	3	4	5	6	7	8	9	10	11
Orchestra simfonică	7	1	425	373	52	44	133	67	28703	20903	-
Limba română	7	1	425	373	52	44	133	67	28703	20903	-
Ansamblu artistic	36	13	3831	2692	1139	731	1765	266	589633	50141	2431
Limba română	30	11	3766	2651	1115	722	1489	131	519881	26707	2154
Limba maghiară	5	2	59	35	24	9	272	135	68464	23434	277
Limba germană	1	-	6	6	-	-	4	-	1288	-	-
Orchestra populara	13	5	3940	3057	883	854	310	44	166675	21383	-
Limba română	13	5	3940	3057	883	854	310	44	166675	21383	-
Circ	1	1	5	5	-	1	98	98	94695	94695	1800
Limba română	1	1	5	5	-	1	98	98	94695	94695	1800
Centru cultural	30	30	1885	1112	773	583	1800	1108	368487	140679	6687
Limba română	29	29	1782	1009	773	480	1697	1024	354295	129296	6237
Limba maghiară	1	1	103	103	-	103	103	84	14192	11383	450
Cor	9	3	1044	445	599	122	148	30	412403	12592	860
Limba română	9	3	1044	445	599	122	148	30	412403	12592	860
Formație/Trupă de dans	3	1	110	80	30	4	41	-	7354	1000	-
Limba română	2	1	99	69	30	4	37	-	6670	1000	-
Limba maghiară	1	-	11	11	-	-	4	-	684	-	-
Formație/Trupă de divertisment	2	2	624	624	-	4	115	15	7026	6826	939
Limba română	2	2	624	624	-	4	115	15	7026	6826	939
Alte tipuri	14	11	3222	3031	191	55	524	370	557271	163912	2449
Limba română	13	10	1371	1180	191	55	523	370	498058	163912	2449
Altă limbă	1	1	1851	1851	-	-	1	-	59213	-	-

*) Datele se referă numai la activitatea instituțiilor și companiilor de spectacole și concerte din țară.

17. SPECTATORII INSTITUȚIILOR ȘI COMPANIILOR DE SPECTACOLE ȘI CONCERTE, DUPĂ TIPUL DE ACCES, PE FORME DE PROPRIETATE, MEDII DE REZIDENȚĂ ȘI PE TIPURI DE UNITĂȚI, ÎN ANUL 2023

- număr -

Forma de proprietate Mediul de rezidență Tipul de unitate	Total spectatori ¹⁾	Din total spectatori:				
		Din care: după tipul biletelor			Cu acces liber (fără bilete)	Din total: în sălile proprii
		Întreg	Redus	Gratuit sau invitație		
A	1	2	3	4	5	6
TOTAL	6147665	3310990	868091	734462	1234122	3310200
Teatru dramatic	1883605	1195804	288679	196277	202845	1451776
Teatru de păpuși și marionete (animație)	687885	440198	41577	30076	176034	454330
Operă	784841	364149	277510	68256	74926	533271
Teatru muzical	46704	42563	-	4141	-	28300
Teatru de estradă	14742	14068	264	410	-	13640
Teatru de operetă	34865	24712	7027	3126	-	22773
Filarmonică	462776	234520	100298	40423	87535	293979
Orchestra simfonică	28703	17446	2379	5108	3770	20903
Ansamblu artistic	589633	64379	22038	155315	347901	50141
Orchestra populară	166675	16963	2832	11238	135642	21383
Circ	94695	29646	42461	22588	-	94695
Centru cultural	368487	82738	15237	89758	180754	140679
Cor	412403	384789	1769	19639	6206	12592
Formație/Trupă de dans	7354	500	-	6170	684	1000
Formație/Trupă de divertisment	7026	5130	1610	286	-	6826
Alte tipuri	557271	393385	64410	81651	17825	163912
URBAN	6146865	3310990	868091	733662	1234122	3310200
Teatru dramatic	1883605	1195804	288679	196277	202845	1451776
Teatru de păpuși și marionete (animație)	687885	440198	41577	30076	176034	454330
Operă	784841	364149	277510	68256	74926	533271
Teatru muzical	46704	42563	-	4141	-	28300
Teatru de estradă	14742	14068	264	410	-	13640
Teatru de operetă	34865	24712	7027	3126	-	22773
Filarmonică	462776	234520	100298	40423	87535	293979
Orchestra simfonică	28703	17446	2379	5108	3770	20903
Ansamblu artistic	589633	64379	22038	155315	347901	50141
Orchestra populară	166675	16963	2832	11238	135642	21383
Circ	94695	29646	42461	22588	-	94695
Centru cultural	368487	82738	15237	89758	180754	140679
Cor	412403	384789	1769	19639	6206	12592
Formație/Trupă de dans	7354	500	-	6170	684	1000
Formație/Trupă de divertisment	7026	5130	1610	286	-	6826
Alte tipuri	556471	393385	64410	80851	17825	163912
RURAL	800	-	-	800	-	-
Alte tipuri	800	-	-	800	-	-

¹⁾ Datele nu cuprind spectatori din străinătate.

Forma de proprietate Mediul de rezidență Tipul de unitate	Total spectatori ¹⁾	Din total spectatori:				
		Din care: după tipul biletelor			Cu acces liber (fără bilete)	Din total: în sălile proprii
		Întreg	Redus	Gratuit sau invitație		
A	1	2	3	4	5	6
PROPRIETATE MAJORITAR DE STAT	5562404	2872560	808047	674360	1207437	3124156
Teatru dramatic	1841666	1157640	288525	194281	201220	1421972
Teatru de păpuși și marionete (animație)	679895	432304	41577	29980	176034	454330
Operă	784841	364149	277510	68256	74926	533271
Teatru muzical	46704	42563	-	4141	-	28300
Teatru de estradă	14742	14068	264	410	-	13640
Teatru de operetă	34865	24712	7027	3126	-	22773
Filarmonică	462776	234520	100298	40423	87535	293979
Orchestra simfonică	26703	16446	2379	4108	3770	20903
Ansamblu artistic	580333	62079	21138	154215	342901	50141
Orchestra populară	145175	16963	2832	9238	116142	21383
Circ	94695	29646	42461	22588	-	94695
Centru cultural	368247	82738	15237	89518	180754	140439
Cor	412403	384789	1769	19639	6206	12592
Formație/Trupă de dans	7184	500	-	6000	684	1000
Formație/Trupă de divertisment	6826	4970	1570	286	-	6826
Alte tipuri	55349	4473	5460	28151	17265	7912
PROPRIETATE MAJORITAR PRIVATĂ	585261	438430	60044	60102	26685	186044
Teatru dramatic	41939	38164	154	1996	1625	29804
Teatru de păpuși și marionete (animație)	7990	7894	-	96	-	-
Orchestra simfonică	2000	1000	-	1000	-	-
Ansamblu artistic	9300	2300	900	1100	5000	-
Orchestra populară	21500	-	-	2000	19500	-
Centru cultural	240	-	-	240	-	240
Formație/Trupă de dans	170	-	-	170	-	-
Formație/Trupă de divertisment	200	160	40	-	-	-
Alte tipuri	501922	388912	58950	53500	560	156000

18. ACTIVITATEA DESFĂȘURATĂ ÎN STRĂINĂTATE DE INSTITUȚIILE ȘI COMPANIILE DE SPECTACOLE ȘI CONCERTS, PE FORME DE PROPRIETATE, MEDII DE REZIDENȚĂ ȘI PE TIPURI DE UNITĂȚI, ÎN ANUL 2023

- număr -

Forma de proprietate Mediul de rezidență Tipul de unitate	Numărul de titluri/piese din repertoriul curent prezentate în străinătate:			Reprezentările susținute în străinătate	Din reprezentațiile susținute în străinătate:			Spectatori în străinătate
	Turnee	Festivaluri de gen	Alte evenimente culturale: în calitate de participant		Turnee	Festivaluri de gen	Alte evenimente culturale	
A	1	2	3	4	5	6	7	8
TOTAL	596	158	70	599	334	213	52	259059
Teatru dramatic	83	76	23	296	135	145	16	71447
Teatru de păpuși și marionete (animație)	6	9	1	25	6	13	6	6755
Operă	14	2	2	62	57	2	3	43703
Teatru muzical	6	-	-	6	6	-	-	15604
Filarmonică	220	5	2	59	54	3	2	23755
Ansamblu artistic	40	53	32	74	32	29	13	52066
Orchestra populară	-	2	2	4	-	2	2	3000
Centru cultural	7	8	8	37	11	16	10	29150
Cor	203	1	-	7	6	1	-	4100
Alte tipuri	17	2	-	29	27	2	-	9479
URBAN	596	158	70	599	334	213	52	259059
Teatru dramatic	83	76	23	296	135	145	16	71447
Teatru de păpuși și marionete (animație)	6	9	1	25	6	13	6	6755
Operă	14	2	2	62	57	2	3	43703
Teatru muzical	6	-	-	6	6	-	-	15604
Filarmonică	220	5	2	59	54	3	2	23755
Ansamblu artistic	40	53	32	74	32	29	13	52066
Orchestra populară	-	2	2	4	-	2	2	3000
Centru cultural	7	8	8	37	11	16	10	29150
Cor	203	1	-	7	6	1	-	4100
Alte tipuri	17	2	-	29	27	2	-	9479
PROPRIETATE MAJORITARĂ DE STAT	588	154	68	585	326	209	50	257749
Teatru dramatic	75	72	21	282	127	141	14	70137
Teatru de păpuși și marionete (animație)	6	9	1	25	6	13	6	6755
Operă	14	2	2	62	57	2	3	43703
Teatru muzical	6	-	-	6	6	-	-	15604
Filarmonică	220	5	2	59	54	3	2	23755
Ansamblu artistic	40	53	32	74	32	29	13	52066
Orchestra populară	-	2	2	4	-	2	2	3000
Centru cultural	7	8	8	37	11	16	10	29150
Cor	203	1	-	7	6	1	-	4100
Alte tipuri	17	2	-	29	27	2	-	9479
PROPRIETATE MAJORITAR PRIVATĂ	8	4	2	14	8	4	2	1310
Teatru dramatic	8	4	2	14	8	4	2	1310

19. PERSONALUL INSTITUȚIILOR ȘI COMPANIILOR DE SPECTACOLE ȘI CONCERTS PE CATEGORII DE PERSONAL, DUPĂ TIPUL NORMEI, NIVELUL DE EDUCAȚIE ȘI PE TIPURI DE UNITĂȚI, ÎN ANUL 2023

-persoane-

Tipul de unitate Categorია de personal	Personal		Din total: personal cu normă întregă		Din total, după nivelul de educație al personalului:					
	Total	din care: feminin	Total	din care: feminin	Studii superioare		Studii medii		Alt nivel	
					Total	din care: feminin	Total	din care: feminin	Total	din care: feminin
A	1	2	3	4	5	6	7	8	9	10
TOTAL	13199	6053	12820	5904	8617	4321	4083	1520	499	212
Personal cu funcții artistice de specialitate	7730	3536	7460	3430	6631	3118	1083	416	16	2
Personal cu funcții tehnice de specialitate	2761	897	2721	887	414	118	2008	630	339	149
Personal cu funcții administrative de specialitate	2708	1620	2639	1587	1572	1085	992	474	144	61
Teatru dramatic	4837	2260	4773	2236	2746	1461	1758	656	333	143
Personal cu funcții artistice de specialitate	1879	928	1863	916	1758	878	121	50	-	-
Personal cu funcții tehnice de specialitate	1621	532	1606	529	230	63	1122	352	269	117
Personal cu funcții administrative de specialitate	1337	800	1304	791	758	520	515	254	64	26
Teatru de păpuși și marionete (animație)	734	367	726	362	484	285	218	72	32	10
Personal cu funcții artistice de specialitate	340	194	337	191	311	180	29	14	-	-
Personal cu funcții tehnice de specialitate	219	62	216	61	55	17	145	41	19	4
Personal cu funcții administrative de specialitate	175	111	173	110	118	88	44	17	13	6
Operă	2422	1190	2375	1171	1751	906	622	257	49	27
Personal cu funcții artistice de specialitate	1619	809	1588	796	1512	753	107	56	-	-
Personal cu funcții tehnice de specialitate	452	169	443	167	46	15	392	145	14	9
Personal cu funcții administrative de specialitate	351	212	344	208	193	138	123	56	35	18
Teatru muzical	185	97	185	97	102	58	70	34	13	5
Personal cu funcții artistice de specialitate	80	43	80	43	69	36	11	7	-	-
Personal cu funcții tehnice de specialitate	46	22	46	22	5	2	31	15	10	5
Personal cu funcții administrative de specialitate	59	32	59	32	28	20	28	12	3	-
Teatru de estradă	103	41	103	41	63	25	37	13	3	3
Personal cu funcții artistice de specialitate	67	25	67	25	52	19	15	6	-	-
Personal cu funcții tehnice de specialitate	23	10	23	10	2	1	18	6	3	3
Personal cu funcții administrative de specialitate	13	6	13	6	9	5	4	1	-	-
Teatru de operetă	197	107	196	107	152	80	36	19	9	8
Personal cu funcții artistice de specialitate	136	68	136	68	130	63	6	5	-	-
Personal cu funcții tehnice de specialitate	29	18	28	18	-	-	20	10	9	8
Personal cu funcții administrative de specialitate	32	21	32	21	22	17	10	4	-	-
Filarmonică	1981	903	1923	870	1768	823	199	78	14	2
Personal cu funcții artistice de specialitate	1649	729	1596	701	1604	710	45	19	-	-
Personal cu funcții tehnice de specialitate	81	30	78	27	18	9	58	19	5	2
Personal cu funcții administrative de specialitate	251	144	249	142	146	104	96	40	9	-
Orchestra simfonică	123	45	123	45	122	45	1	-	-	-
Personal cu funcții artistice de specialitate	120	44	120	44	119	44	1	-	-	-
Personal cu funcții tehnice de specialitate	2	1	2	1	2	1	-	-	-	-
Personal cu funcții administrative de specialitate	1	-	1	-	1	-	-	-	-	-

Tipul de unitate Categorია de personal	Personal		Din total: personal cu normă întreagă		Din total, după nivelul de educație al personalului:					
	Total	din care: feminin	Total	din care: feminin	Studii superioare		Studii medii		Alt nivel	
					Total	din care: feminin	Total	din care: feminin	Total	din care: feminin
A	1	2	3	4	5	6	7	8	9	10
Ansamblu artistic	1092	407	990	372	471	190	599	211	22	6
Personal cu funcții artistice de specialitate	944	333	848	298	404	148	526	183	14	2
Personal cu funcții tehnice de specialitate	49	8	45	8	4	-	45	8	-	-
Personal cu funcții administrative de specialitate	99	66	97	66	63	42	28	20	8	4
Orchestra populară	205	29	174	29	134	19	67	9	4	1
Personal cu funcții artistice de specialitate	195	27	164	27	129	18	64	9	2	-
Personal cu funcții tehnice de specialitate	5	-	5	-	3	-	2	-	-	-
Personal cu funcții administrative de specialitate	5	2	5	2	2	1	1	-	2	1
Circ	158	78	158	78	54	31	98	42	6	5
Personal cu funcții artistice de specialitate	87	46	87	46	36	23	51	23	-	-
Personal cu funcții tehnice de specialitate	28	15	28	15	1	-	27	15	-	-
Personal cu funcții administrative de specialitate	43	17	43	17	17	8	20	4	6	5
Centru cultural	631	316	618	309	431	229	196	85	4	2
Personal cu funcții artistice de specialitate	316	146	306	141	261	124	55	22	-	-
Personal cu funcții tehnice de specialitate	86	26	84	25	31	9	54	16	1	1
Personal cu funcții administrative de specialitate	229	144	228	143	139	96	87	47	3	1
Cor	234	142	199	117	209	128	25	14	-	-
Personal cu funcții artistice de specialitate	197	114	183	104	172	100	25	14	-	-
Personal cu funcții administrative de specialitate	37	28	16	13	37	28	-	-	-	-
Formație/Trupă de dans	42	11	42	11	23	3	19	8	-	-
Personal cu funcții artistice de specialitate	42	11	42	11	23	3	19	8	-	-
Formație/Trupă de divertisment	19	2	19	2	19	2	-	-	-	-
Personal cu funcții artistice de specialitate	19	2	19	2	19	2	-	-	-	-
Alte tipuri	236	58	216	57	88	36	138	22	10	-
Personal cu funcții artistice de specialitate	40	17	24	17	32	17	8	-	-	-
Personal cu funcții tehnice de specialitate	120	4	117	4	17	1	94	3	9	-
Personal cu funcții administrative de specialitate	76	37	75	36	39	18	36	19	1	-

**20. NUMĂRUL EDITURILOR, TITLURILOR ȘI TIRAJUL PUBLICAȚIILOR (ZIARE ȘI REVISTE)
PE FORME DE PROPRIETATE ȘI MEDII DE REZIDENȚĂ, ÎN ANUL 2023**

Forma de proprietate Mediul de rezidență Tipul publicației	Edituri (unități)	Titluri publicații online (număr titluri)	Titluri publicații tipărite (număr titluri)	Tirajul anual al periodicelor tipărite (mii exemplare)
A	1	2	3	4
TOTAL	525	851	1545	78225,8
ZIARE	257	233	184	36250,2
Cotidiene	140	140	55	20423,0
Necotidiene	95	68	94	5826,6
Cotidiene și necotidiene	22	25	35	10000,6
REVISTE	225	488	1162	6435,4
ZIARE ȘI REVISTE	43	130	199	35540,2
URBAN	494	832	1504	77785,8
ZIARE	236	218	173	35882,5
Cotidiene	130	130	54	20411,0
Necotidiene	86	65	86	5661,9
Cotidiene și necotidiene	20	23	33	9809,6
REVISTE	216	484	1135	6366,1
ZIARE ȘI REVISTE	42	130	196	35537,2
RURAL	31	19	41	440,0
ZIARE	21	15	11	367,7
Cotidiene	10	10	1	12,0
Necotidiene	9	3	8	164,7
Cotidiene și necotidiene	2	2	2	191,0
REVISTE	9	4	27	69,3
ZIARE ȘI REVISTE	1	-	3	3,0
PROPRIETATE MAJORITARĂ DE STAT	106	375	651	14170,0
ZIARE	13	13	20	4078,0
Cotidiene	2	1	2	3231,0
Necotidiene	11	12	18	847,0
REVISTE	87	346	593	1319,8
ZIARE ȘI REVISTE	6	16	38	8772,2
URBAN	100	373	643	14067,9
ZIARE	9	13	16	3976,5
Cotidiene	2	1	2	3231,0
Necotidiene	7	12	14	745,5
REVISTE	85	344	589	1319,2
ZIARE ȘI REVISTE	6	16	38	8772,2
RURAL	6	2	8	102,1
ZIARE	4	-	4	101,5
Necotidiene	4	-	4	101,5
REVISTE	2	2	4	0,6

-continuare-

Forma de proprietate Mediul de rezidență Tipul publicației	Edituri (unități)	Titluri publicații online (număr titluri)	Titluri publicații tipărite (număr titluri)	Tirajul anual al periodicelor tipărite (mii exemplare)
A	1	2	3	4
PROPRIETATE MAJORITAR PRIVATĂ	419	476	894	64055,8
ZIARE	244	220	164	32172,2
Cotidiene	138	139	53	17192,0
Necotidiene	84	56	76	4979,6
Cotidiene și necotidiene	22	25	35	10000,6
REVISTE	138	142	569	5115,6
ZIARE ȘI REVISTE	37	114	161	26768,0
URBAN	394	459	861	63717,9
ZIARE	227	205	157	31906,0
Cotidiene	128	129	52	17180,0
Necotidiene	79	53	72	4916,4
Cotidiene și necotidiene	20	23	33	9809,6
REVISTE	131	140	546	5046,9
ZIARE ȘI REVISTE	36	114	158	26765,0
RURAL	25	17	33	337,9
ZIARE	17	15	7	266,2
Cotidiene	10	10	1	12,0
Necotidiene	5	3	4	63,2
Cotidiene și necotidiene	2	2	2	191,0
REVISTE	7	2	23	68,7
ZIARE ȘI REVISTE	1	-	3	3,0

**21. NUMĂRUL TITLURILOR DE ZIARE ȘI TIRAJUL, DUPĂ FRECVENȚA DE APARIȚIE,
PE FORME DE PROPRIETATE ȘI MEDII DE REZIDENȚĂ, ÎN ANUL 2023**

Frecvența de apariție	Total	din care:		Din total, pe forme de proprietate și medii de rezidență:					
		Urban	Rural	Proprietate majoritară de stat	din care:		Proprietate majoritar privată	din care:	
					Urban	Rural		Urban	Rural
A	1	2	3	4	5	6	7	8	9
COTIDIENE									
Titluri online (număr)	201	189	12	3	3	-	198	186	12
Titluri tipărite (număr)	81	80	1	4	4	-	77	76	1
Tirajul anual al periodicelor tipărite (mii exemplare)	53978,0	53966,0	12,0	9346,0	9346,0	-	44632,0	44620,0	12,0
NECOTIDIENE									
Titluri online (număr)	88	85	3	18	18	-	70	67	3
Titluri tipărite (număr)	159	147	12	20	16	4	139	131	8
Tirajul anual al periodicelor tipărite (mii exemplare)	12320,4	11962,7	357,7	2553,0	2451,5	101,5	9767,4	9511,2	256,2
2-3 ori pe săptămână									
Titluri online (număr)	17	15	2	-	-	-	17	15	2
Titluri tipărite (număr)	18	17	1	1	-	1	17	17	-
Tirajul anual al periodicelor tipărite (mii exemplare)	811,0	787,0	24,0	24,0	-	24,0	787,0	787,0	-
o dată pe săptămână									
Titluri online (număr)	40	40	-	6	6	-	34	34	-
Titluri tipărite (număr)	65	61	4	3	2	1	62	59	3
Tirajul anual al periodicelor tipărite (mii exemplare)	10228,3	10008,1	220,2	1711,0	1706,0	5,0	8517,3	8302,1	215,2
cu frecvență neregulată									
Titluri online (număr)	31	30	1	12	12	-	19	18	1
Titluri tipărite (număr)	76	69	7	16	14	2	60	55	5
Tirajul anual al periodicelor tipărite (mii exemplare)	1281,1	1167,6	113,5	818,0	745,5	72,5	463,1	422,1	41,0

22. NUMĂRUL TITLURILOR DE ZIARE ȘI TIRAJUL, DUPĂ FRECVENȚA DE APARIȚIE ȘI LIMBA DE PUBLICARE, PE MEDII DE REZIDENȚĂ, ÎN ANUL 2023

Mediul de rezidență Frecvența de apariție	Total	Din care, după limba de publicare:					
		Limba română	Limba maghiară	Limba germană	Limba engleză	Bilingve sau multilingve	Altă limbă
A	1	2	3	4	5	6	7
COTIDIENE							
Titluri online (număr)	201	193	8	-	-	-	-
Titluri tipărite (număr)	81	70	10	-	-	1	-
Tirajul anual al periodicelor tipărite (mii exemplare)	53978,0	42650,0	11228,0	-	-	100,0	-
URBAN							
Titluri online (număr)	189	181	8	-	-	-	-
Titluri tipărite (număr)	80	69	10	-	-	1	-
Tirajul anual al periodicelor tipărite (mii exemplare)	53966,0	42638,0	11228,0	-	-	100,0	-
RURAL							
Titluri online (număr)	12	12	-	-	-	-	-
Titluri tipărite (număr)	1	1	-	-	-	-	-
Tirajul anual al periodicelor tipărite (mii exemplare)	12,0	12,0	-	-	-	-	-
NECOTIDIENE							
Titluri online (număr)	88	82	3	-	1	1	1
Titluri tipărite (număr)	159	143	12	1	-	2	1
Tirajul anual al periodicelor tipărite (mii exemplare)	12320,4	11197,8	859,6	67,0	-	116,0	80,0
2-3 ori pe săptămână							
Titluri online (număr)	17	17	-	-	-	-	-
Titluri tipărite (număr)	18	17	-	-	-	1	-
Tirajul anual al periodicelor tipărite (mii exemplare)	811,0	707,0	-	-	-	104,0	-
o dată pe săptămână							
Titluri online (număr)	40	36	2	-	1	-	1
Titluri tipărite (număr)	65	54	9	1	-	-	1
Tirajul anual al periodicelor tipărite (mii exemplare)	10228,3	9225,3	856,0	67,0	-	-	80,0
cu frecvență neregulată							
Titluri online (număr)	31	29	1	-	-	1	-
Titluri tipărite (număr)	76	72	3	-	-	1	-
Tirajul anual al periodicelor tipărite (mii exemplare)	1281,1	1265,5	3,6	-	-	12,0	-
URBAN							
Titluri online (număr)	85	79	3	-	1	1	1
Titluri tipărite (număr)	147	131	12	1	-	2	1
Tirajul anual al periodicelor tipărite (mii exemplare)	11962,7	10840,1	859,6	67,0	-	116,0	80,0

Mediul de rezidență Frecvența de apariție	Total	Din care, după limba de publicare:					
		Limba română	Limba maghiară	Limba germană	Limba engleză	Bilingve sau multilingve	Altă limbă
A	1	2	3	4	5	6	7
2-3 ori pe săptămână							
Titluri online (număr)	15	15	-	-	-	-	-
Titluri tipărite (număr)	17	16	-	-	-	1	-
Tirajul anual al periodicelor tipărite (mii exemplare)	787,0	683,0	-	-	-	104,0	-
o dată pe săptămână							
Titluri online (număr)	40	36	2	-	1	-	1
Titluri tipărite (număr)	61	50	9	1	-	-	1
Tirajul anual al periodicelor tipărite (mii exemplare)	10008,1	9005,1	856,0	67,0	-	-	80,0
cu frecvență neregulată							
Titluri online (număr)	30	28	1	-	-	1	-
Titluri tipărite (număr)	69	65	3	-	-	1	-
Tirajul anual al periodicelor tipărite (mii exemplare)	1167,6	1152,0	3,6	-	-	12,0	-
RURAL							
Titluri online (număr)	3	3	-	-	-	-	-
Titluri tipărite (număr)	12	12	-	-	-	-	-
Tirajul anual al periodicelor tipărite (mii exemplare)	357,7	357,7	-	-	-	-	-
2-3 ori pe săptămână							
Titluri online (număr)	2	2	-	-	-	-	-
Titluri tipărite (număr)	1	1	-	-	-	-	-
Tirajul anual al periodicelor tipărite (mii exemplare)	24,0	24,0	-	-	-	-	-
o dată pe săptămână							
Titluri online (număr)	-	-	-	-	-	-	-
Titluri tipărite (număr)	4	4	-	-	-	-	-
Tirajul anual al periodicelor tipărite (mii exemplare)	220,2	220,2	-	-	-	-	-
cu frecvență neregulată							
Titluri online (număr)	1	1	-	-	-	-	-
Titluri tipărite (număr)	7	7	-	-	-	-	-
Tirajul anual al periodicelor tipărite (mii exemplare)	113,5	113,5	-	-	-	-	-

23. NUMĂRUL TITLURILOR PUBLICAȚIILOR PERIODICE (REVISTE) ȘI TIRAJUL, DUPĂ FRECVENȚA DE APARIȚIE, PE FORME DE PROPRIETATE ȘI MEDII DE REZIDENȚĂ, ÎN ANUL 2023

Frecvența de apariție	TOTAL	Din care:		Din total, pe forme de proprietate și medii de rezidență:					
		Urban	Rural	Proprietate majoritară de stat	Urban	Rural	Proprietate majoritară privată	Urban	Rural
A	1	2	3	4	5	6	7	8	9
TOTAL									
Titluri online (număr)	562	558	4	354	352	2	208	206	2
Titluri tipărite (număr)	1305	1277	28	627	623	4	678	654	24
Tirajul anual al periodicelor tipărite (mii exemplare)	11927,4	11857,1	70,3	2271,0	2270,4	0,6	9656,4	9586,7	69,7
cel puțin de 4 ori pe săptămână									
Titluri online (număr)	32	31	1	1	1	-	31	30	1
Titluri tipărite (număr)	29	29	-	1	1	-	28	28	-
Tirajul anual al periodicelor tipărite (mii exemplare)	825,8	825,8	-	600,0	600,0	-	225,8	225,8	-
1-3 ori pe săptămână									
Titluri online (număr)	8	8	-	1	1	-	7	7	-
Titluri tipărite (număr)	9	9	-	1	1	-	8	8	-
Tirajul anual al periodicelor tipărite (mii exemplare)	3639,6	3639,6	-	260,0	260,0	-	3379,6	3379,6	-
2-3 ori pe lună									
Titluri online (număr)	8	8	-	1	1	-	7	7	-
Titluri tipărite (număr)	22	22	-	-	-	-	22	22	-
Tirajul anual al periodicelor tipărite (mii exemplare)	1466,7	1466,7	-	-	-	-	1466,7	1466,7	-
8-12 ori pe an									
Titluri online (număr)	96	96	-	47	47	-	49	49	-
Titluri tipărite (număr)	219	215	4	71	70	1	148	145	3
Tirajul anual al periodicelor tipărite (mii exemplare)	2793,6	2783,2	10,4	353,7	353,5	0,2	2439,9	2429,7	10,2
5-7 ori pe an									
Titluri online (număr)	19	19	-	5	5	-	14	14	-
Titluri tipărite (număr)	65	54	11	12	12	-	53	42	11
Tirajul anual al periodicelor tipărite (mii exemplare)	807,9	792,9	15,0	227,2	227,2	-	580,7	565,7	15,0
2-4 ori pe an									
Titluri online (număr)	230	228	2	175	173	2	55	55	-
Titluri tipărite (număr)	404	402	2	238	236	2	166	166	-
Tirajul anual al periodicelor tipărite (mii exemplare)	1113,0	1112,8	0,2	629,8	629,6	0,2	483,2	483,2	-
o dată pe an sau la o perioadă mai mare									
Titluri online (număr)	146	146	-	109	109	-	37	37	-
Titluri tipărite (număr)	385	385	-	211	211	-	174	174	-
Tirajul anual al periodicelor tipărite (mii exemplare)	1059,3	1059,3	-	96,2	96,2	-	963,0	963,0	-
la intervale neregulate									
Titluri online (număr)	23	22	1	15	15	-	8	7	1
Titluri tipărite (număr)	172	161	11	93	92	1	79	69	10
Tirajul anual al periodicelor tipărite (mii exemplare)	221,6	176,9	44,7	104,2	104,0	0,2	117,4	72,9	44,5

24. NUMĂRUL TITLURILOR PUBLICAȚIILOR PERIODICE (REVISTE) ȘI TIRAJUL, DUPĂ LIMBA DE PUBLICARE ȘI MEDII DE REZIDENȚĂ, ÎN ANUL 2023

Frecvența de apariție	Total	Din care, după limba de publicare:							
		Limba română	Limba maghiară	Limba engleză	Limba franceză	Limba slovacă	Limba italiană	Bilingve sau multilingve	Altă limbă
A	1	2	3	4	5	6	7	8	9
TOTAL									
Titluri online (număr)	562	288	13	99	20	-	-	140	2
Titluri tipărite (număr)	1305	951	52	110	21	3	1	165	2
Tirajul anual al periodicelor tipărite (mii exemplare)	11927,4	10778,7	955,1	105,5	0,8	13,6	2,0	69,7	2,0
cel puțin de 4 ori pe săptămână									
Titluri online (număr)	32	29	1	2	-	-	-	-	-
Titluri tipărite (număr)	29	29	-	-	-	-	-	-	-
Tirajul anual al periodicelor tipărite (mii exemplare)	825,8	825,8	-	-	-	-	-	-	-
1-3 ori pe săptămână									
Titluri online (număr)	8	8	-	-	-	-	-	-	-
Titluri tipărite (număr)	9	9	-	-	-	-	-	-	-
Tirajul anual al periodicelor tipărite (mii exemplare)	3639,6	3639,6	-	-	-	-	-	-	-
2-3 ori pe lună									
Titluri online (număr)	8	5	1	1	-	-	-	1	-
Titluri tipărite (număr)	22	19	2	-	-	-	-	1	-
Tirajul anual al periodicelor tipărite (mii exemplare)	1466,7	1390,2	76,0	-	-	-	-	0,5	-
8-12 ori pe an									
Titluri online (număr)	96	64	7	1	-	-	-	24	-
Titluri tipărite (număr)	219	167	25	1	-	2	-	24	-
Tirajul anual al periodicelor tipărite (mii exemplare)	2793,6	2022,3	747,0	0,5	-	13,0	-	10,8	-
5-7 ori pe an									
Titluri online (număr)	19	13	-	2	-	-	-	4	-
Titluri tipărite (număr)	65	50	6	5	-	-	-	4	-
Tirajul anual al periodicelor tipărite (mii exemplare)	807,9	698,3	61,7	43,5	-	-	-	4,3	-
2-4 ori pe an									
Titluri online (număr)	230	74	2	65	17	-	-	70	2
Titluri tipărite (număr)	404	236	12	56	17	1	1	79	2
Tirajul anual al periodicelor tipărite (mii exemplare)	1113	1002,9	53,6	15,9	0,6	0,6	2,0	35,4	2,0
o dată pe an sau la o perioadă mai mare									
Titluri online (număr)	146	72	2	28	3	-	-	41	-
Titluri tipărite (număr)	385	274	2	48	4	-	-	57	-
Tirajul anual al periodicelor tipărite (mii exemplare)	1059,3	981,2	13,5	45,6	0,2	-	-	18,8	-

Frecvența de apariție	Total	Din care, după limba de publicare:							
		Limba română	Limba maghiară	Limba engleză	Limba franceză	Limba slovacă	Limba italiană	Bilingve sau multilingve	Altă limbă
A	1	2	3	4	5	6	7	8	9
la intervale neregulate									
Titluri online (număr)	23	23	-	-	-	-	-	-	-
Titluri tipărite (număr)	172	167	5	-	-	-	-	-	-
Tirajul anual al periodicelor tipărite (mii exemplare)	221,6	218,3	3,3	-	-	-	-	-	-
URBAN									
Titluri online (număr)	558	286	13	99	20	-	-	138	2
Titluri tipărite (număr)	1277	927	50	110	21	3	1	163	2
Tirajul anual al periodicelor tipărite (mii exemplare)	11857,1	10709,0	954,7	105,5	0,8	13,6	2,0	69,5	2,0
cel puțin de 4 ori pe săptămână									
Titluri online (număr)	31	28	1	2	-	-	-	-	-
Titluri tipărite (număr)	29	29	-	-	-	-	-	-	-
Tirajul anual al periodicelor tipărite (mii exemplare)	825,8	825,8	-	-	-	-	-	-	-
1-3 ori pe săptămână									
Titluri online (număr)	8	8	-	-	-	-	-	-	-
Titluri tipărite (număr)	9	9	-	-	-	-	-	-	-
Tirajul anual al periodicelor tipărite (mii exemplare)	3639,6	3639,6	-	-	-	-	-	-	-
2-3 ori pe lună									
Titluri online (număr)	8	5	1	1	-	-	-	1	-
Titluri tipărite (număr)	22	19	2	-	-	-	-	1	-
Tirajul anual al periodicelor tipărite (mii exemplare)	1466,7	1390,2	76,0	-	-	-	-	0,5	-
8-12 ori pe an									
Titluri online (număr)	96	64	7	1	-	-	-	24	-
Titluri tipărite (număr)	215	164	24	1	-	2	-	24	-
Tirajul anual al periodicelor tipărite (mii exemplare)	2783,2	2012,1	746,8	0,5	-	13,0	-	10,8	-
5-7 ori pe an									
Titluri online (număr)	19	13	-	2	-	-	-	4	-
Titluri tipărite (număr)	54	39	6	5	-	-	-	4	-
Tirajul anual al periodicelor tipărite (mii exemplare)	792,9	683,3	61,7	43,5	-	-	-	4,3	-
2-4 ori pe an									
Titluri online (număr)	228	74	2	65	17	-	-	68	2
Titluri tipărite (număr)	402	236	12	56	17	1	1	77	2
Tirajul anual al periodicelor tipărite (mii exemplare)	1112,8	1002,9	53,6	15,9	0,6	0,6	2,0	35,2	2,0

Frecvența de apariție	Total	Din care, după limba de publicare:							
		Limba română	Limba maghiară	Limba engleză	Limba franceză	Limba slovacă	Limba italiană	Bilingve sau multilingve	Altă limbă
A	1	2	3	4	5	6	7	8	9
o dată pe an sau la o perioadă mai mare									
Titluri online (număr)	146	72	2	28	3	-	-	41	-
Titluri tipărite (număr)	385	274	2	48	4	-	-	57	-
Tirajul anual al periodicelor tipărite (mii exemplare)	1059,3	981,2	13,5	45,6	0,2	-	-	18,8	-
la intervale neregulate									
Titluri online (număr)	22	22	-	-	-	-	-	-	-
Titluri tipărite (număr)	161	157	4	-	-	-	-	-	-
Tirajul anual al periodicelor tipărite (mii exemplare)	176,9	173,8	3,1	-	-	-	-	-	-
RURAL									
Titluri online (număr)	4	2	0	-	-	-	-	2	-
Titluri tipărite (număr)	28	24	2	-	-	-	-	2	-
Tirajul anual al periodicelor tipărite (mii exemplare)	70,3	69,7	0,4	-	-	-	-	0,2	-
cel puțin de 4 ori pe săptămână									
Titluri online (număr)	1	1	-	-	-	-	-	-	-
Titluri tipărite (număr)	-	-	-	-	-	-	-	-	-
Tirajul anual al periodicelor tipărite (mii exemplare)	-	-	-	-	-	-	-	-	-
8-12 ori pe an									
Titluri online (număr)	-	-	-	-	-	-	-	-	-
Titluri tipărite (număr)	4	3	1	-	-	-	-	-	-
Tirajul anual al periodicelor tipărite (mii exemplare)	10,4	10,2	0,2	-	-	-	-	-	-
5-7 ori pe an									
Titluri online (număr)	-	-	-	-	-	-	-	-	-
Titluri tipărite (număr)	11	11	-	-	-	-	-	-	-
Tirajul anual al periodicelor tipărite (mii exemplare)	15	15	-	-	-	-	-	-	-
2-4 ori pe an									
Titluri online (număr)	2	-	-	-	-	-	-	2	-
Titluri tipărite (număr)	2	-	-	-	-	-	-	2	-
Tirajul anual al periodicelor tipărite (mii exemplare)	0,2	-	-	-	-	-	-	0,2	-
la intervale neregulate									
Titluri online (număr)	1	1	-	-	-	-	-	-	-
Titluri tipărite (număr)	11	10	1	-	-	-	-	-	-
Tirajul anual al periodicelor tipărite (mii exemplare)	44,7	44,5	0,2	-	-	-	-	-	-

**25. NUMĂRUL TITLURILOR PUBLICAȚIILOR PERIODICE (REVISTE) ȘI TIRAJUL
PE TIPURI DE PERIODICE, DOMENII DE APARIȚIE ȘI MEDII DE REZIDENȚĂ, ÎN ANUL 2023**

Mediul de rezidență Tipul publicației Domenii de apariție	Titluri periodice online (număr)	Titluri periodice tipărite (număr)	Tirajul anual (mii exemplare)
A	1	2	3
TOTAL	562	1305	11927,4
Periodice destinate publicului larg	261	663	10213,9
- Magazine ilustrate de informație și reportaje	26	25	822,6
- Publicații politice, filosofice, religioase și culturale	52	92	2072,6
- Magazine pentru femei, bărbați și familie	11	15	1059,6
- Magazine de radio, televiziune și cinema	2	4	2474,2
- Publicații pentru turism, călătorii, timp liber și sport	6	11	309,8
- Publicații istorice și geografice	22	35	147,1
- Publicații științifice și tehnice	91	114	78,8
- Publicații pentru copii și tineret, benzi desenate și ilustrații	5	181	1830,0
- Alte periodice destinate publicului larg	46	186	1419,2
Periodice destinate publicului de specialitate	301	642	1713,5
- Reviste de specialitate (tehnice, științifice și de cercetare)	263	349	737,4
- Publicații ale sindicatelor, partidelor politice, asociațiilor	-	7	8,9
- Reviste de anunțuri	-	8	69,0
- Reviste ale societăților	4	4	5,4
- Buletine ale parohiilor	3	4	21,1
- Alte publicații destinate publicului de specialitate	31	270	871,7
URBAN	558	1277	11857,1
Periodice destinate publicului larg	259	637	10143,8
- Magazine ilustrate de informație și reportaje	26	24	821,6
- Publicații politice, filosofice, religioase și culturale	51	89	2065,4
- Magazine pentru femei, bărbați și familie	11	14	1056,4
- Magazine de radio, televiziune și cinema	2	3	2474
- Publicații pentru turism, călătorii, timp liber și sport	6	11	309,8
- Publicații istorice și geografice	22	35	147,1
- Publicații științifice și tehnice	91	114	78,8
- Publicații pentru copii și tineret, benzi desenate și ilustrații	5	181	1830,0
- Alte periodice destinate publicului larg	45	166	1360,7
Periodice destinate publicului de specialitate	299	640	1713,3
- Reviste de specialitate (tehnice, științifice și de cercetare)	261	347	737,2
- Publicații ale sindicatelor, partidelor politice, asociațiilor	-	7	8,9
- Reviste de anunțuri	-	8	69,0
- Reviste ale societăților	4	4	5,4
- Buletine ale parohiilor	3	4	21,1
- Alte publicații destinate publicului de specialitate	31	270	871,7
RURAL	4	28	70,3
Periodice destinate publicului larg	2	26	70,1
- Magazine ilustrate de informație și reportaje	-	1	1
- Publicații politice, filosofice, religioase și culturale	1	3	7,2
- Magazine pentru femei, bărbați și familie	-	1	3,2
- Magazine de radio, televiziune și cinema	-	1	0,2
- Alte periodice destinate publicului larg	1	20	58,5
Periodice destinate publicului de specialitate	2	2	0,2
- Reviste de specialitate (tehnice, științifice și de cercetare)	2	2	0,2

**26. PERSONALUL EDITURILOR PE CATEGORII DE PERSONAL, DUPĂ TIPUL NORMEI,
NIVELUL DE EDUCAȚIE ȘI MEDII DE REZIDENȚĂ, ÎN ANUL 2023**

- persoane -

Mediul de rezidență Categorია de personal	Personal		Din care: personal cu normă întreagă		Din care, după nivelul de educație al personalului:					
	Total	din care: feminin	Studii superioare		Studii medii		Alt nivel			
			Total	din care: feminin	Total	din care: feminin	Total	din care: feminin		
A	1	2	3	4	5	6	7	8	9	10
TOTAL	3209	1705	2845	1510	2253	1220	936	473	20	12
Personal de specialitate	2386	1246	2213	1163	1888	998	498	248	-	-
- ziařiști	310	139	265	120	258	122	52	17	-	-
- editorialiști	131	65	124	62	124	62	7	3	-	-
- redactori	944	482	888	459	876	448	68	34	-	-
- alt personal de specialitate	1001	560	936	522	630	366	371	194	-	-
Personal administrativ și de întreținere	823	459	632	347	365	222	438	225	20	12
URBAN	3162	1684	2798	1489	2209	1201	933	471	20	12
Personal de specialitate	2343	1227	2170	1144	1848	981	495	246	-	-
- ziařiști	302	134	257	115	251	118	51	16	-	-
- editorialiști	131	65	124	62	124	62	7	3	-	-
- redactori	920	473	864	450	853	440	67	33	-	-
- alt personal de specialitate	990	555	925	517	620	361	370	194	-	-
Personal administrativ și de întreținere	819	457	628	345	361	220	438	225	20	12
RURAL	47	21	47	21	44	19	3	2	-	-
Personal de specialitate	43	19	43	19	40	17	3	2	-	-
- ziařiști	8	5	8	5	7	4	1	1	-	-
- redactori	24	9	24	9	23	8	1	1	-	-
- alt personal de specialitate	11	5	11	5	10	5	1	-	-	-
Personal administrativ și de întreținere	4	2	4	2	4	2	-	-	-	-

27. PRODUCȚIA NAȚIONALĂ DE FILME PE TIPURI, ÎN ANUL 2023

- număr filme produse -

	Filme produse - total -		Din care:							
			Filme artistice				Filme documentare și științifice		Filme de animație	
	lung metraj	scurt metraj	producție internă		realizate în coproducție		lung metraj	scurt metraj	lung metraj	scurt metraj
			lung metraj	scurt metraj	lung metraj	scurt metraj				
A	1	2	3	4	5	6	7	8	9	10
TOTAL	33	16	19	8	7	1	5	1	2	6

Sursa: Ministerul Culturii - Centrul Național al Cinematografiei.

28. PROIECȚIA DE FILME NAȚIONALE ȘI INTERNAȚIONALE, ÎN ANUL 2023

- număr filme -

	Filme
A	1
TOTAL	1590
din care:	
Filme integral naționale	229
Filme naționale în coproducție	33
Filme europene	779
Filme americane	381
Filme produse de alte țări	168

Sursa: Ministerul Culturii - Centrul Național al Cinematografiei.

29. REȚEAUA ȘI ACTIVITATEA CINEMATOGRAFICĂ, ÎN ANUL 2023

	Cinematografe (unități)	Săli în rețeaua cinematografică (număr săli)	Locuri în sălile cinematografelor (număr locuri)	Spectacole cinematografice*) (număr spectacole)	Spectatori*) (persoane)
A	1	2	3	4	5
Total unități cinematografice	103	462	81268	674641	13020178
Cinematografe cu bandă normală	102	462	81268	674191	12940881
Caravane cu bandă normală	1	-	-	450	79297

*) Inclusiv evenimente cinematografice organizate de distribuitori / exploatanți în diferite locații.

Sursa: Ministerul Culturii - Centrul Național al Cinematografiei.

30. STRUCTURA ORELOR-PROGRAM EMISE DE STAȚIILE DE TELEVIZIUNE

Genuri de programe	TOTAL		TVR 1		TVR 2		TVR 3	
	ore-program	%	ore-program	%	ore-program	%	ore-program	%
A	1	2	3	4	5	6	7	8
TOTAL	61320	100,0	8760	100,0	8760	100,0	8760	100,0
Știri	7463	12,2	716	8,2	637	7,3	208	2,4
Evenimente, informații	15192	24,8	2070	23,6	725	8,3	3110	35,5
Ficțiune	4894	8,0	1582	18,1	2016	23,0	83	0,9
Divertisment	4021	6,5	304	3,5	698	8,0	899	10,3
Sport	869	1,4	183	2,1	252	2,9	204	2,3
Educație	6485	10,6	834	9,5	1384	15,8	739	8,4
Artă și cultură	9384	15,3	458	5,2	1132	12,9	1366	15,6
Muzică	1487	2,4	214	2,4	76	0,9	134	1,5
Știință	35	0,1	35	0,4	-	-	-	-
Religie	687	1,1	138	1,6	59	0,7	236	2,7
Diverse, altele	425	0,7	48	0,5	48	0,5	84	1,0
Publicitate	1948	3,2	700	8,0	702	8,0	293	3,3
Promo	4104	6,7	549	6,3	566	6,5	533	6,1
Teleshopping	749	1,2	281	3,2	346	3,9	67	0,8
Emisiuni pentru copii	201	0,3	110	1,3	-	-	-	-
Filme animație	16	*)	9	0,1	2	-	-	-
Filme documentare	2139	3,5	292	3,3	32	0,3	15	0,2
Emisiuni în limbile minorităților	1221	2,0	237	2,7	85	1,0	789	9,0

*) Sub 0,05

Sursa: Societatea Română de Televiziune.

PUBLICHE CENTRALE ȘI TERITORIALE, ÎN ANUL 2023

TVR Internațional		TVR Info		TVR Cultural		TVR Moldova		Genuri de programe
ore-program	%	ore-program	%	ore-program	%	ore-program	%	
9	10	11	12	13	14	15	16	A
8760	100,0	8760	100,0	8760	100,0	8760	100,0	TOTAL
1242	14,2	2821	32,2	644	7,3	1195	13,6	Știri
2439	27,8	3600	41,1	154	1,8	3094	35,3	Evenimente, informații
201	2,3	10	0,1	803	9,2	199	2,3	Ficțiune
1120	12,8	39	0,5	197	2,2	764	8,7	Divertisment
95	1,1	29	0,3	-	-	106	1,2	Sport
1463	16,7	547	6,2	446	5,1	1072	12,2	Educație
1037	11,8	245	2,8	3746	42,8	1400	16,0	Artă și cultură
144	1,6	5	0,1	826	9,4	88	1,0	Muzică
-	-	-	-	-	-	-	-	Știință
155	1,8	2	*)	-	-	97	1,1	Religie
74	0,8	48	0,6	49	0,6	74	0,9	Diverse, altele
-	-	176	2,0	74	0,8	3	*)	Publicitate
557	6,4	684	7,8	672	7,7	543	6,2	Promo
-	-	55	0,6	-	-	-	-	Teleshopping
76	0,9	-	-	-	-	15	0,2	Emisiuni pentru copii
1	*)	-	-	-	-	4,0	0,1	Filme animație
156	1,8	499	5,7	1039	11,9	106	1,2	Filme documentare
-	-	-	-	110	1,2	-	-	Emisiuni în limbile minorităților

**31. STRUCTURA ORELOR-PROGRAM EMISE DE POSTURILE¹⁾ PUBLICE DE RADIO
PE GENURI DE EMISIUNI ȘI DUPĂ LIMBA DE EMISIE, ÎN ANUL 2023**

Genuri de programe	Total		Din care, în limba:									
			Română		Maghiară		Germană		Sârbă		Alte limbi	
	ore-program	%	ore-program	%	ore-program	%	ore-program	%	ore-program	%	ore-program	%
A	1	2	3	4	5	6	7	8	9	10	11	12
TOTAL	168936	100,0	139503	100,0	16833	100,0	1932	100,0	941	100,0	9727	100,0
I. Emisiuni interne	150165	88,9	130587	93,6	16833	100,0	1019	52,7	393	41,8	1333	13,7
Actualități	20224	12,0	17144	12,3	2723	16,2	183	9,5	107	11,4	67	0,7
Sportive	2709	1,6	2285	1,6	414	2,5	2	0,1	6	0,6	2	*)
Sociale	5578	3,3	3913	2,8	967	5,7	147	7,6	32	3,4	519	5,3
Publicistice	7411	4,4	7044	5,1	358	2,1	2	0,1	2	0,2	5	0,1
Economice	1694	1,0	1132	0,8	417	2,5	126	6,5	10	1,1	9	0,1
Literare și de artă	6462	3,8	4862	3,5	1431	8,5	129	6,7	13	1,4	27	0,3
Pentru copii și tineret	3022	1,8	2559	1,8	291	1,7	126	6,5	27	2,9	19	0,2
Educație, știință, învățământ	5610	3,3	4931	3,5	519	3,1	127	6,5	10	1,1	23	0,2
Teatru	4499	2,7	4325	3,1	174	1,0	-	-	-	-	-	-
Variatăți	3569	2,1	3400	2,4	169	1,0	-	-	-	-	-	-
Muzicale	86134	51,0	75997	54,5	9155	54,4	172	8,9	181	19,2	629	6,5
Publicitate	2055	1,2	2041	1,5	14	0,1	-	-	-	-	-	-
Diverse (religie)	1198	0,7	954	0,7	201	1,2	5	0,3	5	0,5	33	0,3
II. Emisiuni externe	18771	11,1	8916	6,4	-	-	913	47,3	548	58,2	8394	86,3
Vorbite	14641	8,7	6687	4,8	-	-	738	38,2	532	56,5	6684	68,7
Muzicale	4130	2,4	2229	1,6	-	-	175	9,1	16	1,7	1710	17,6

¹⁾ Cuprinde posturile de radio naționale (Radio România Actualități, Radio România Cultural, Radio 3 Net, Radio România Muzical, Radio România Antena Satelor), regionale, locale și internaționale.

Sursa: Societatea Română de Radiodifuziune.

**32. NUMĂRUL POSTURILOR PUBLICE DE RADIO ȘI TELEVIZIUNE, DUPĂ ARIA GEOGRAFICĂ
DE ACOPERIRE, ÎN ANUL 2023**

- număr posturi -

Aria geografică	Posturi radio	Posturi TV
A	1	2
TOTAL, din care:	21	13
Internațională	3	2
Națională	3	6
Regională	10	5
Locală	5	-

Sursa: Societatea Română de Radiodifuziune.

Sursa: Societatea Română de Televiziune.

33. NUMĂRUL POSTURILOR ȘI STRUCTURA PROGRAMELOR POSTURILOR PRIVATE DE RADIO ȘI TELEVIZIUNE DIFUZATE TERESTRU¹⁹, ÎN ANUL 2023

	Radio	Televiziune digitală terestră
A	1	2
Numărul posturilor care au funcționat în anul 2023, din care:	579	2
- numărul posturilor cu program propriu	405	2
Numărul total de zile de emisie/an, din care:	207483	730
- numărul de zile de emisie/an cu program propriu	144432	730
Structura programelor, după sursele de proveniență (%):	100,0	100,0
Producție proprie	11,8	67,5
Producții audiovizuale ale altor producători	22,3	32,5
Programe retransmise	65,9	-

Sursa: Consiliul Național al Audiovizualului.

34. NUMĂRUL POSTURILOR ȘI STRUCTURA PROGRAMELOR POSTURILOR PRIVATE DE RADIO ȘI DE TELEVIZIUNE DIFUZATE PRIN REȚELE DE COMUNICAȚII ELECTRONICE (PRIN CABLU ȘI INTERNET), ÎN ANUL 2023

	Radio	Televiziune
A	1	2
Numărul posturilor care au funcționat în anul 2023	2	237
Numărul total de zile de emisie/an	398	84056
Structura programelor, după sursele de proveniență (%):	100,0	100,0
Producție proprie	42,1	59,1
Producții audiovizuale ale altor producători	56,8	31,9
Programe retransmise	1,1	9,0

Sursa: Consiliul Național al Audiovizualului.

35. NUMĂRUL POSTURILOR ȘI STRUCTURA PROGRAMELOR POSTURILOR PRIVATE DE RADIO ȘI DE TELEVIZIUNE DIFUZATE PRIN SATELIT, ÎN ANUL 2023

	Radio	Televiziune
A	1	2
Numărul posturilor care au funcționat în anul 2023	18	71
Numărul total de zile de emisie/an	6570	24796
Structura programelor, după sursele de proveniență (%):	100,0	100,0
Producție proprie	30,6	34,2
Producții audiovizuale ale altor producători	66,5	63,8
Programe retransmise	2,9	2,0

Sursa: Consiliul Național al Audiovizualului.

¹⁹ În cazul licențelor audiovizuale acordate pentru difuzarea în sistem digital terestru a serviciilor de programe de televiziune, datele privind structura serviciilor de programe sunt calculate potrivit celor înscrise în Anexa nr. 1 la Decizia CNA nr. 304/2015 privind procedura de acordare, modificare, prelungire a valabilității și de cedare a licenței și a deciziei de autorizare audiovizuală digitală pentru difuzarea în sistem digital terestru.

CUPRINS

	Pagina
1 Numarul si activitatea bibliotecilor pe tipuri de biblioteci, macroregiuni, regiuni de dezvoltare, judete si medii de rezidenta, in anul 2023	1
2 Numarul si activitatea bibliotecilor pe forme de proprietate, tipuri de biblioteci, macroregiuni, regiuni de dezvoltare, judete si medii de rezidenta, in anul 2023	20
3 Distributia bibliotecilor, dupa numarul volumelor existente, pe medii de rezidenta si tipuri de biblioteci, in anul 2023	46
4 Colectiile bibliotecilor, intrarile si eliminarile de documente inregistrate in anul 2023	47
5 Numarul si activitatea bibliotecilor scolare pe niveluri de educatie si medii de rezidenta, in anul 2023	49
6 Distributia bibliotecilor scolare, dupa numarul volumelor existente, pe niveluri de educatie si medii de rezidenta, in anul 2023	50
7 Imprumutul interbibliotecar pe tipuri de biblioteci si medii de rezidenta, in anul 2023	51
8 Personalul bibliotecilor pe categorii de personal, dupa tipul normei si nivelul de educatie, pe medii de rezidenta si tipuri de biblioteci, in anul 2023	52
9 Personalul bibliotecilor pe grupe de varsta, medii de rezidenta, tipuri de biblioteci si categorii de personal, in anul 2023	54
10 Numarul programelor si proiectelor educative, numarul activitatilor si al participantilor la activitatile derulate de biblioteci, dupa tipul unitatii, in anul 2023	56
11 Numarul si activitatea muzeelor si colectiilor publice dupa profilul unitatii, pe macroregiuni, regiuni de dezvoltare, judete si medii de rezidenta, in anul 2023	58
12 Numarul si activitatea muzeelor si colectiilor publice dupa profilul unitatii, pe forme de proprietate, macroregiuni, regiuni de dezvoltare, judete si medii de rezidenta, in anul 2023	83
13 Numarul si activitatea muzeelor si colectiilor publice pe tipuri, macroregiuni, regiuni de dezvoltare, judete si medii de rezidenta, in anul 2023	110
14 Expozitii si publicatiile specifice muzeelor si colectiilor publice pe forme de proprietate, medii de rezidenta si dupa profilul unitatii, in anul 2023	122
15 Expozitii si publicatiile specifice muzeelor si colectiilor publice dupa profilul unitatii, pe forme de proprietate, macroregiuni, regiuni de dezvoltare si judete, in anul 2023	125
16 Numarul vizitatorilor la muzee si colectii publice dupa modul de acces, pe medii de rezidenta si profilul unitatii, in anul 2023	148
17 Numarul programelor si proiectelor educative, numarul activitatilor si al participantilor la activitatile derulate de muzeele si colectiile publice, dupa profilul unitatilor, in anul 2023	149
18 Personalul institutiilor muzeale pe categorii de personal, dupa tipul normei, nivelul de educatie si dupa profilul unitatii, in anul 2023	151
19 Personalul institutiilor muzeale pe grupe de varsta, dupa profilul unitatii si categorii de personal, in anul 2023	154
20 Reteaua si activitatea institutiilor si companiilor de spectacole si concerte, pe tipuri de unitati, macroregiuni, regiuni de dezvoltare si judete, in anul 2023	157
21 Reteaua si activitatea institutiilor si companiilor de spectacole si concerte, pe forme de proprietate, tipuri de unitati, macroregiuni, regiuni de dezvoltare si judete, in anul 2023	163
22 Reteaua si activitatea institutiilor si companiilor de spectacole si concerte, pe macroregiuni, regiuni de dezvoltare, judete, medii de rezidenta si tipuri de unitati, in anul 2023	171
23 Reteaua si activitatea institutiilor si companiilor de spectacole si concerte, dupa limba in care au loc spectacolele, pe tipuri de unitati, in anul 2023	183
24 Spectatorii institutiilor si companiilor de spectacole si concerte, dupa tipul de acces, pe macroregiuni, regiuni de dezvoltare, judete si pe tipuri de unitati, in anul 2023	184
25 Personalul institutiilor si companiilor de spectacole si concerte, pe categorii de personal, dupa tipul normei, nivelul de educatie si pe tipuri de unitati, in anul 2023	192
26 Personalul institutiilor si companiilor de spectacole si concerte pe grupe de varsta, pe tipuri de unitati si categorii de personal, in anul 2023	194

27	Numarul editurilor, titlurilor si tirajul publicatiilor (ziare si reviste), pe forme de proprietate, macroregiuni, regiuni de dezvoltare, judete, medii de rezidenta si tipuri de publicatii, in anul 2023	196
28	Numarul titlurilor de ziare si tirajul dupa frecventa de aparitie, pe macroregiuni, regiuni de dezvoltare, judete si medii de rezidenta, in anul 2023	216
29	Numarul titlurilor de ziare si tirajul dupa frecventa de aparitie, pe forme de proprietate, macroregiuni, regiuni de dezvoltare si judete, in anul 2023	219
30	Numarul titlurilor de ziare si tirajul dupa frecventa de aparitie si limba de publicare, pe medii de rezidenta, in anul 2023	221
31	Numarul titlurilor publicatiilor periodice (reviste) si tirajul dupa frecventa de aparitie, pe macroregiuni, regiuni de dezvoltare, judete si medii de rezidenta, in anul 2023	222
32	Numarul titlurilor publicatiilor periodice (reviste) si tirajul dupa frecventa de aparitie, pe forme de proprietate, macroregiuni, regiuni de dezvoltare, judete si medii de rezidenta, in anul 2023	228
33	Numarul titlurilor publicatiilor periodice (reviste) si tirajul, dupa frecventa de aparitie, limba de publicare, pe medii de rezidenta, in anul 2023	234
34	Numarul titlurilor publicatiilor periodice (reviste) si tirajul pe tipuri de periodice, domenii de aparitie si medii de rezidenta, in anul 2023	236
35	Personalul editurilor pe categorii de personal, dupa tipul normei, nivelul de educatie si medii de rezidenta, in anul 2023	237
36	Personalul editurilor pe grupe de varsta, categorii de personal si medii de rezidenta, in anul 2023	238
37	Personalul editurilor si colaboratorii externi pe categorii de personal, dupa tipul normei, nivel de instruire, pe macroregiuni, regiuni de dezvoltare, judete si medii de rezidenta, in anul 2023	239
38	Productia de filme, pe tipuri, in anul 2023	254
39	Proiectia de filme nationale si internationale, in anul 2023	255
40	Reteaua si activitatea cinematografica pe tipuri de instalatii si medii de rezidenta, in anul 2023	256
41	Reteaua si activitatea cinematografelor cu banda normala, pe macroregiuni, regiuni de dezvoltare si judete, in anul 2023	257
42	Numarul posturilor publice de radio si televiziune, dupa aria geografica de acoperire, in anul 2023	258
43	Structura orelor-program emise de posturile publice de radio, cu emisie nationala, pe genuri de emisiuni si dupa statiile de emisie, in anul 2023	259
44	Structura orelor-program emise de posturile de televiziune publice, centrale si teritoriale, in anul 2023	260
45	Numărul posturilor si structura programelor posturilor particulare de radio si televiziune difuzate terestru, în anul 2023	261
46	Numarul posturilor si structura programelor posturilor particulare de radio si de televiziune difuzate prin retelele de comunicatii electronice (prin cablu si internet), in anul 2023	262
47	Numarul posturilor si structura programelor posturilor particulare de radio si de televiziune difuzate prin satelit, in anul 2023	263