



ACTIVITATEA  
REȚELEI SANITARE

ȘI  
DE OCROTIRE A SĂNĂTĂȚII

A N U L 2 0 2 2

S O C I A L



2 0 2 3

INSTITUTUL NAȚIONAL DE  
STATISTICĂ  
NATIONAL INSTITUTE OF STATISTICS

# INSTITUTUL NAȚIONAL DE STATISTICĂ

## Coordonatorul ediției:

Silvia PISICĂ - Director General  
*Direcția Generală de Demografie și Statistică Socială*

## Autori:

Andoria IONIȚĂ - Director  
Marilena Florina RĂDOI - Șef Serviciu  
Delia Mihaela GUSICOV - Expert  
Anca MILITARU - Consilier  
*Direcția de Studii, Proiecții Demografice și Recensământul Populației*

## Dezvoltare aplicație IT:

Claudia MAȘALA - Expert  
*Direcția de Proiectare și Întreținere a Aplicațiilor IT*

## Tehnoredactare și machetare:

Delia Mihaela GUSICOV - Expert  
Anca MILITARU - Consilier  
*Direcția de Studii, Proiecții Demografice și Recensământul Populației*

## Pre-press și tipărire:

*Direcția Generală de IT și Infrastructură Statistică*  
*Direcția de Editare a Publicațiilor Statistice*

## Coordonatori:

Radu-Mugur OPREA - Director General  
Vitty-Cristian CHIRAN - Director  
Mihaela-Elena ȘTEFAN - Șef Serviciu

## Pre-press:

Laurențiu MUNTEANU - Consilier

## Publicația electronică pe CD-rom:

Claudia URUC - Expert

© Foto: Vitty-Cristian CHIRAN; © Serif

**Coperta:** Alexandru POPESCU - Consilier

Institutul Național de Statistică  
B-dul Libertății 16, sect. 5, București  
Telefon: 0 2 1 3 1 7 7 7 0  
Fax: 0 2 1 3 1 2 4 8 7 5  
e-mail: [romstat@insse.ro](mailto:romstat@insse.ro)  
<http://www.insse.ro>

© INS 2023

**Reproducerea** conținutului acestei publicații, integrală sau parțială, în forma originală sau modificată, precum și **stocarea** într-un sistem de regăsire sau **transmiterea** sub orice formă și prin orice mijloace **sunt interzise** fără autorizarea scrisă a **Institutului Național de Statistică**.

**Utilizarea** conținutului acestei publicații, cu titlu explicativ sau justificativ, în articole, studii, cărți este autorizată numai cu **indicarea clară și precisă a sursei**.



Vă rugăm  
**RECICLAȚI**

ISSN 2784 - 2223

Tiraj: 20

ISSN-L 2784 - 2215

Tipărit la Editura Institutului Național de Statistică

**ACTIVITATEA REȚELEI  
SANITARE ȘI DE OCROTIRE A  
SĂNĂTĂȚII ÎN ANUL 2022**





## CUPRINS

	Pagina
<b>I. Precizări metodologice .....</b>	<b>5</b>
1. Obiectivele cercetării statistice.....	5
2. Sursa de date.....	5
3. Metoda de colectare a datelor.....	5
4. Periodicitate și perioada de referință.....	6
5. Concepte de bază-note metodologice.....	6
<b>II. Prezentarea rezultatelor.....</b>	<b>10</b>
<b>III. Tabele anexă .....</b>	<b>21</b>
1. Numărul unităților sanitare pe forme de proprietate, medii de rezidență și tipuri de unități, în anul 2022.....	22
2. Repartizarea numărului de spitale și alte unități medicale asimilate spitalelor după tipul de îngrijire medicală și tipul spitalelor, în funcție de numărul de paturi, pe forme de proprietate, în anul 2022.....	25
3. Numărul cabinetelor medicale care funcționează în unele tipuri de unități sanitare, pe forme de proprietate, medii de rezidență și tipuri de unități, în anul 2022.....	26
4. Repartizarea numărului de paturi din spitale după tipul de îngrijire medicală și tipul spitalelor în funcție de numărul de paturi, pe forme de proprietate, în anul 2022.....	27
5. Numărul paturilor pentru internare continuă, din unitățile sanitare, pe forme de proprietate, medii de rezidență și tipuri de unități, în anul 2022.....	28
6. Numărul paturilor pentru internare de zi, din unitățile sanitare, pe forme de proprietate, medii de rezidență și tipuri de unități, în anul 2022.....	29
7. Numărul paturilor din spitale și din unitățile asimilate spitalelor, pe forme de proprietate, specialități medicale și medii de rezidență, în anul 2022.....	30
8. Numărul cazurilor de pacienți internați cu internare continuă și durata totală de spitalizare, pe forme de proprietate și tipuri de unități, în anul 2022 .....	33
9. Numărul cazurilor de zi în unități sanitare pe forme de proprietate și tipuri de unități, în anul 2022.....	34
10. Rețeaua și activitatea centrelor de dializă și punctelor de lucru ale centrelor de dializă, pe forme de proprietate și medii de rezidență, în anul 2022 .....	34

11. Numărul personalului sanitar cu studii superioare din unitățile sanitare, pe forme de proprietate, categorii de personal și medii de rezidență, în anul 2022 .....	35
12. Numărul personalului sanitar cu studii superioare din unitățile sanitare, pe forme de proprietate, medii de rezidență, categorii de personal și grupe de vârstă, în anul 2022.....	37
13. Numărul medicilor, după specialitatea medicală, pe forme de proprietate și sexe, în anul 2022 .....	42
14. Numărul personalului sanitar cu studii medii și al personalului sanitar auxiliar din unitățile sanitare, pe forme de proprietate, categorii de personal și medii de rezidență, în anul 2022.....	46
15. Numărul personalului sanitar cu studii medii și al personalului sanitar auxiliar din unitățile sanitare, pe forme de proprietate, medii de rezidență, categorii de personal și grupe de vârstă, în anul 2022.....	47
16. Dotarea unităților sanitare după tipul de echipamente medicale cu tehnologie avansată, pe forme de proprietate și tipuri de unități, în anul 2022.....	50
17. Asistența medicală de urgență, pe forme de proprietate și medii de rezidență, în anul 2022.....	51
18. Activitatea unităților de asistență socială destinate persoanelor cu dizabilități în care se acordă îngrijiri medicale, pe forme de proprietate și medii de rezidență, în anul 2022.....	51
19. Numărul internațiilor și al zilelor de internare continuă înregistrate în unitățile de asistență socială destinată persoanelor cu dizabilități în care sunt furnizate servicii medicale rezidenților, pe forme de proprietate și medii de rezidență, în anul 2022 .....	52
20. Activitatea unităților de asistență socială destinate persoanelor vârstnice în care se acordă îngrijiri medicale rezidenților, pe forme de proprietate și medii de rezidență, în anul 2022.....	52
21. Numărul internațiilor și al zilelor de internare continuă înregistrate în unitățile de asistență socială destinate persoanelor vârstnice în care sunt furnizate servicii medicale rezidenților, pe forme de proprietate și medii de rezidență, în anul 2022 .....	53
22. Numărul mediu al locuitorilor care revin la un cadru medico-sanitar activ, în Uniunea Europeană, în anul 2020 .....	54
23. Numărul cadrelor medico-sanitare active ce revin la 100000 de locuitori, în Uniunea Europeană, în anul 2020.....	55
24. Indicatori de performanță ai spitalelor privind numărul de paturi din spitale, în Uniunea Europeană, în anul 2020...	56

# I PRECIZĂRI METODOLOGICE

## 1. Obiectivele cercetării statistice

Obiectivul cercetării statistice din domeniul sănătății îl constituie producerea de informații necesare descrierii rețelei și activității unităților sanitare și de ocrotire a sănătății și analizarea evoluțiilor și tendințelor ce se manifestă de la un an la altul.

## 2. Sursa de date

Datele prezentate în publicația „Activitatea rețelei sanitare și de ocrotire a sănătății în anul 2022” sunt obținute printr-o cercetare statistică exhaustivă realizată anual de Institutul Național de Statistică, bazată pe informații colectate din surse administrative sau direct de la unitățile sanitare și unitățile de ocrotire a sănătății.

## 3. Metoda de colectare a datelor

Datele statistice privind activitatea unităților sanitare și a unităților de ocrotire a sănătății se colectează pe baza chestionarului statistic SAN – „Activitatea rețelei sanitare și de ocrotire a sănătății” - prin auto-înregistrare pe portalul Web printr-o aplicație IT a Institutului Național de Statistică sau pe suport de hârtie. Datele statistice completate pe chestionarele tipărite sunt transmise anual Direcțiilor Teritoriale de Statistică de către furnizorii de date.

Datele statistice se colectează de la Direcțiile Județene de Sănătate Publică, de la unitățile ministerelor care au rețea sanitară proprie, de la Casele Județene de Asigurări de Sănătate, de la unitățile sanitare din sectorul privat, precum și de la unitățile sanitare cu paturi: spitale (inclusiv unități medicale asimilate spitalelor – institute, centre de sănătate, centre medicale și clinici medicale cu paturi de spital), sanatorii, preventorii, precum și de la unitățile în care sunt furnizate servicii de îngrijire medicală aflate în sfera protecției sociale: unități rezidențiale pentru persoane vârstnice sau persoane cu dizabilități. Datele statistice sunt colectate astfel:

- fiecare unitate sanitară cu paturi, indiferent de forma de proprietate, completează câte un chestionar statistic (SAN);
- datele statistice aferente activității unităților sanitare fără paturi care aparțin de rețeaua Ministerului Sănătății, cât și cele din sistemul privat sunt centralizate în formulare distincte de către Direcțiile de Sănătate Publică Județene și de Direcția de Sănătate Publică a municipiului București;
- consiliile locale și județene completează centralizat, la nivel de localitate, formulare distincte pentru unitățile din subordine în cadrul cărora sunt furnizate servicii medicale: centre de zi destinate persoanelor cu dizabilități, cabinete medicale (școlare sau studentești), cabinete stomatologice (școlare sau studentești), creșe, precum și pentru unitățile care funcționează în sfera protecției copilului și dispun de personal medical;
- ministerele și instituțiile publice cu rețea sanitară proprie, Casa Națională de Asigurări de Sănătate, Casa Asigurărilor de Sănătate a Apărării, Ordinii Publice, Siguranței Naționale și Autorității Judecătorești, precum și organizațiile nonguvernamentale completează centralizat, la nivel de localitate, datele statistice referitoare la activitatea unităților sanitare fără paturi și a personalului sanitar din rețeaua proprie care furnizează servicii medicale, desfășoară activități de cercetare în domeniul medical sau activități de administrare a sistemului medical.

Fluxul prelucrării informațiilor privind activitatea unităților sanitare înregistrează următoarele faze: recepția datelor, verificarea integrității, identificarea datelor lipsă, inconsistențe, neclarități sau nepotriviri și corectarea acestora, transpunerea în structuri informatice standard, procesarea la Institutul Național de Statistică în vederea obținerii datelor agregate, prezentarea rezultatelor cercetării în tabele statistice sintetice sau de detaliu, validarea tabelelor și întocmirea notelor analitice și metodologice pentru realizarea publicației.

Datele aferente unităților sanitare sunt prelucrate și arondate geografic pe județe și medii de rezidență în funcție de sediile unităților sanitare. Personalul medico-sanitar este înregistrat o singură dată, la unitatea sanitară unde are declarată funcția de bază, conform definiției din Codul fiscal (art. 7, pct. 2).

#### 4. Periodicitate și perioada de referință

Cercetarea statistică din domeniul sănătății se realizează cu periodicitate anuală și asigură colectarea și prelucrarea informațiilor referitoare la rețeaua sanitară publică și privată. Datele prezentate în această publicație se referă la situația existentă la sfârșitul anului 2022 și au fost colectate în perioada 16.01.– 16.02.2023.

Pentru calculul indicatorilor relativi pentru anul 2022 s-a utilizat **populația rezidentă la 1 ianuarie 2022**, în loc de 1 iulie 2022 (cea din urmă va fi disponibilă în ianuarie 2024) și, din acest motiv, datele au caracter provizoriu.

Pentru calculul indicatorilor relativi privind activitatea sanitară din anul 2021 s-a utilizat **populația rezidentă la 1 iulie 2021**<sup>1</sup>.

#### 5. Concepte de bază – note metodologice

- **Spitalul** este unitatea sanitară (publică, publică cu secții private sau privată) cu paturi, de utilitate publică, cu personalitate juridică, care furnizează, cu precădere, servicii medicale persoanelor internate. Deși **principala lor activitate este acordarea de servicii medicale cu internare continuă**, spitalele pot avea în componența lor structuri care acordă servicii ambulatorii de specialitate, servicii de spitalizare de zi, îngrijiri la domiciliu și servicii paraclinice ambulatorii.
- În conformitate cu Legea nr. 95 din 2006 privind reforma în domeniul sănătății, cu modificările și completările ulterioare, spitalele acordă servicii medicale preventive, curative, de recuperare și paliative. Structura organizatorică a unui spital poate cuprinde, după caz: secții, laboratoare, servicii de diagnostic și tratament, compartimente, servicii sau birouri tehnice, economice sau administrative, servicii de asistență prespitalicească și transport urgențe, structuri de primiri urgențe. Spitalele au obligația să desfășoare activitatea de educație medicală și cercetare pentru medici, asistenți medicali și alt personal sanitar.
- În categoria spitalelor sunt incluse și institute, centre de sănătate, centre medicale, clinici medicale și alte unități asimilate spitalelor care oferă **servicii de spitalizare cu internare continuă sau servicii de internare continuă și de zi**.
- **Unitățile asimilate spitalelor** sunt centre de sănătate, centre medicale, centre de diagnostic și tratament, institute, clinici medicale care **au aprobată în structura de funcționare un număr de paturi pentru îngrijire continuă și/sau de zi**. Pentru a prezenta o imagine mai detaliată a rețelei medicale, unitățile medicale care sunt asimilate spitalelor și care au aprobată în structura de funcționare numai paturi pentru spitalizare de zi, sunt analizate separat. În aceste unități se furnizează fie **numai servicii de spitalizare cu internare de zi, fie, servicii de spitalizare de zi și îngrijire în regim ambulatoriu**.
- În numărul de spitale prezentat în publicație sunt incluse spitalele și toate unitățile medicale asimilate spitalelor care oferă servicii de internare continuă și de zi sau numai servicii de internare continuă. Unitățile care oferă numai servicii de internare de zi (fără a oferi servicii de internare continuă) sunt grupate sub denumirea de **”Unități sanitare (inclusiv unități asimilate spitalelor) numai cu internare de zi”**.
- **Sanatoriul** este unitatea sanitară cu paturi care asigură asistență medicală utilizând factorii curativi naturali, asociați cu celelalte procedee, tehnici și mijloace terapeutice. Sanatoriile sunt unități cu personalitate juridică și se organizează ca sanatorii de tuberculoză, sanatorii de nevroze sau sanatorii balneare pentru diverse specialități (deficiențe motorii, boli cardio-vasculare, digestive, renale etc.).
- **Preventoriul** este unitatea sanitară cu paturi, cu personalitate juridică, care asigură prevenirea și combaterea tuberculozei la copii și tineri, precum și la bolnavii de tuberculoză stabiliți clinic și necontagioși.

---

<sup>1</sup> Date definitive.



- **Centrul de sănătate** cu paturi de spital este unitatea sanitară cu paturi care asigură asistență medicală de specialitate în cel puțin două specialități pentru populația din mai multe localități apropiate.
- **Unitatea medico-socială** este o instituție publică specializată cu paturi, cu personalitate juridică, în subordinea autorităților administrației publice locale, care asigură persoanelor cu nevoi medico-sociale servicii de îngrijire, servicii medicale, precum și servicii sociale.
- **Cabinetul medical** este unitatea sanitară cu sau fără personalitate juridică, furnizoare de servicii publice, de stat sau private, de asistență medicală umană preventivă, curativă, de recuperare și de urgență. Serviciile de sănătate acordate de cabinetele medicale se realizează de medici de medicină generală, medici de familie, medici stomatologi, medici specialiști și alte categorii de personal sanitar autorizat. Cabinetele medicale pot fi: cabinete medicale școlare sau studențești, cabinete medicale de medicină generală, cabinete medicale de familie, cabinete medicale de specialitate, cabinete stomatologice.
- **Cabinetul medical școlar / studențesc** este unitatea sanitară care funcționează în unități de învățământ preuniversitar și universitar și asigură asistența medicală generală preventivă, curativă și de urgență pentru elevii sau studenții arondați.
- **Cabinetul medical de medicină generală** este unitatea sanitară care furnizează servicii medicale de asistență medicală primară pacienților asigurați prin sistemul asigurărilor sociale de sănătate indiferent de vârstă sau de starea de sănătate. Cabinetul medical de medicină generală are ca reprezentant legal/titular, un medic de medicină generală care recomandă pacienților, în funcție de simptome, un medic specialist, dacă este necesar.
- **Cabinetul de medicină de familie** este unitatea sanitară privată care furnizează servicii medicale de asistență primară către pacienții asigurați prin sistemul asigurărilor sociale de sănătate, înscrși pe lista proprie a medicilor de familie (fără plată) sau pe listele altor medici de familie (cu plată) și pentru pacienții neasigurați (cu plată). Cabinetele medicale de familie au ca reprezentant legal / titular, un medic de familie. Există cabinete de medicină de familie independente, dar și centre medicale sau societăți medicale civile în care activitatea medicilor de familie este grupată în mai multe cabinete medicale. Prin excepție, ministerele și instituțiile cu rețea sanitară proprie pot avea în structură cabinete de medicină de familie, ca unități sanitare publice.
- **Cabinetul medical de specialitate** este unitatea medicală destinată în special îngrijirii sănătății în ambulatoriu. Cabinetele medicale de specialitate furnizează servicii de tratament pentru specialitatea medicală pentru care au fost destinate. În general, aceste cabinete au o singură specialitate, dar se întâlnesc situații în care sunt grupate mai multe specialități medicale. Există cabinete medicale de specialitate individuale, dar și centre medicale, ambulatorii integrate spitalelor, policlinicilor etc. în care activitatea medicilor specialiști este grupată în mai multe cabinete medicale.
- **Cabinetul stomatologic** este unitatea care furnizează servicii stomatologice de prevenire și / sau curative. Există cabinete stomatologice independente, dar și clinici sau societăți civile stomatologice în care activitatea medicilor stomatologi este grupată în mai multe cabinete medicale.
- În numărul cabinetelor independente de medicină generală, cabinetelor independente de medicină de familie, cabinetelor stomatologice independente și cabinetelor medicale independente de specialitate nu sunt incluse cabinetele din structura altor tipuri de unități sanitare, cum ar fi: policlinici, societăți medicale civile, centre de diagnostic și tratament etc.
- **Policlinica** este unitatea sanitară cu sau fără personalitate juridică, care asigură asistența medicală de specialitate bolnavilor în ambulatoriu. Policlinicile funcționează în sistem public (cu și fără plată) sau în sistem privat, furnizând servicii de asistență medicală preventivă, curativă și de urgență.
- **Ambulatoriul de specialitate** este unitatea sanitară cu sau fără personalitate juridică care acordă asistență medicală de specialitate pacienților în ambulatoriu. Acesta asigură servicii de asistență medicală preventivă, curativă, de recuperare și de urgență. În acest tip de unitate sanitară se pot desfășura și activități de învățământ medical. Activitatea ambulatoriului de specialitate este coordonată de Direcția de Sănătate Publică și respectă principiile ofertei de servicii medicale în sistem integrat: asistență medicală primară – ambulatoriu de specialitate – spital.

- **Ambulatoriul integrat spitalului** reprezintă structura sanitară organizată în cadrul unităților sanitare cu paturi, prin care se asigură asistența medicală de specialitate ambulatorie și care are în structură cabinete medicale de specialitate care au corespondent în specialitățile secțiilor și compartimentelor cu paturi, precum și cabinete medicale în alte specialități, după caz, pentru a asigura o asistență medicală complexă și buna funcționare a activității spitalului. Ambulatoriul integrat spitalului face parte din structura spitalului, activitatea medicilor se desfășoară în sistem integrat și utilizează în comun platoul tehnic, cu respectarea legislației în vigoare de prevenire a infecțiilor nosocomiale, în vederea creșterii accesibilității pacienților la servicii medicale diverse și complete. Serviciile medicale ambulatorii sunt înregistrate și raportate distinct. Ambulatoriul integrat al spitalului se organizează în aceeași clădire cu spitalul, de regulă la parterul unității sau într-o altă clădire aparținând unității sanitare, cu respectarea circuitelor organizatorice și funcționale în condițiile legii.
- **Centrul de diagnostic și tratament** este unitatea sanitară cu personalitate juridică care acordă asistență medicală ambulatorie de specialitate, având atribuții în principal în stabilirea diagnosticului, recomandări terapeutice și tratament ambulator.
- **Farmacia** asigură asistența farmaceutică a populației prin vânzarea și eliberarea, la prețul cu amănuntul, a medicamentelor, cu sau fără prescripție medicală, prepararea medicamentelor magistrale și oficinale sau a altor produse de sănătate, vânzarea de produse cosmetice, dispozitive și aparatură medicală de uz individual etc.. Farmaciile pot deschide puncte de lucru.
- **Punctele de lucru ale farmaciilor** sunt societăți comerciale medicale care asigură populației, în ambulatoriu, accesul la produse medicamentoase care se eliberează fără prescripție medicală, produse igienico-cosmetice și dispozitive medicale, suplimente alimentare și alimente cu destinație specială și alte produse destinate utilizării în unele stări patologice.
- **Laboratorul medical** asigură efectuarea analizelor, investigațiilor, recoltarea de produse patologice, efectuarea tratamentelor, preparatelor și oricăror altor prestații medico-sanitare specifice profilului lor de activitate.
- În numărul unităților de îngrijire destinate persoanelor cu dizabilități (unități rezidențiale sau de zi) precum și în numărul unităților rezidențiale pentru persoane vârstnice sunt incluse numai unitățile în care sunt furnizate servicii medicale împreună cu serviciile de asistență socială.
- **Paturile de spital** sunt paturile pentru care există decizii de funcționare, utilizate pentru a spitaliza pacienții în scopul precizării diagnosticului, aplicării tratamentului sau pentru acordarea serviciilor de maternitate și neonatologie. În numărul paturilor din spitale sunt incluse și paturile pentru nou-născuți din spitale sau secții de obstetrică-ginecologie; nu sunt incluse paturile pentru însoțitori și nici paturile aferente posturilor de dializă. Paturile din spitale pot fi pentru internare continuă sau pentru internare de zi.
- **Numărul internațiilor** este dat de numărul cazurilor de internare continuă (pentru cel puțin o noapte), pentru pacienții cărora li s-au făcut forme legale de internare pentru tratament și/sau îngrijire și care au stat internați cel puțin o noapte.
- **Numărul cazurilor de zi** este dat de numărul persoanelor cărora li s-au făcut formele de internare pentru diagnosticarea unor boli, aplicarea unor tratamente medicale sau pentru acordarea altor tipuri de îngrijire medicală și care au fost externați în cursul aceleiași zile.
- **Personalul medico-sanitar** reprezintă totalitatea personalului medical de specialitate care activează în unități de ocrotire a sănătății și în unități de cercetare științifică în domeniul medical atât în sectorul public, cât și în cel privat. Personalul sanitar a fost înregistrat o singură dată, la unitatea sanitară unde are declarată funcția de bază. Personalul sanitar este format din: personal sanitar cu pregătire medicală superioară, personal sanitar mediu și personal sanitar auxiliar. În numărul personalului medico-sanitar este inclus și personalul medical din unitățile de asistență socială în care se acordă îngrijiri medicale combinate cu îngrijiri sociale (unități rezidențiale pentru persoane vârstnice, unități rezidențiale și centre de zi pentru persoane cu dizabilități), precum și personalul medical care își desfășoară activitatea în unități ale administrației publice din cadrul sistemului sanitar sau desfășoară activități de cercetare în institute și instituții medicale fără paturi, ori își desfășoară activitatea în Casele de Asigurări de Sănătate, Direcțiile de Sănătate Publică etc.

- **Personalul sanitar cu pregătire medicală superioară** cuprinde: medici, medici stomatologi, farmaciști, fiziokinetoterapeuți, fizioterapeuți, profesori cultură fizică medicală, asistenți medicali cu studii superioare, alt personal sanitar cu studii superioare (biologi, chimiști, logopezi, psihologi etc.). În numărul medicilor, medicilor stomatologi și al farmaciștilor sunt incluși și medicii rezidenți, medicii stomatologi rezidenți, respectiv farmaciștii rezidenți.
- **Personalul sanitar mediu** este format din următoarele categorii de personal: asistenți medicali cu studii postliceale de specialitate, asistenți medicali cu liceu sanitar, asistenți de farmacie, asistenți medico-sociali cu studii medii, asistenți medicali comunitari - cu studii medii, mediatori sanitari - cu studii medii, surori medicale, tehnicieni dentari, tehnicieni sanitari aparatură medicală, tehnicieni sanitari opticieni, tehnicieni sanitari protezare ortopedică, tehnicieni sanitari protezare auditivă, educatori-puericultori, oficianți medicali, moașe, laboranți cu liceul sanitar sau școală postliceală, operatori registratori de urgență, maseuri, autopsieri, registratori medicali, statisticieni medicali, instructori C.F.M. - cultură fizică medicală, instructori de ergoterapie și alte categorii de personal sanitar cu studii medii asimilate.
- În numărul **personalului sanitar auxiliar** sunt incluși: infirmieri, agenți de dezinsecție, dezinsecție și deratizare, brancardieri, băieși, gipsari, nămolari, spălătorese, îngrijitori, mediatori sanitari (fără studii medii finalizate), ambulanțieri, șoferi autosanitară și alte categorii de personal sanitar asimilate personalului sanitar auxiliar.
- **Personalul sanitar cu studii superioare (medici, medici stomatologi și farmaciști) activ profesional** include atât medici și farmaciști, cu drept de practică, care furnizează servicii medicale direct pacienților (practicieni), cât și medici și farmaciști care lucrează în posturi administrative sau posturi de management în domeniul sanitar, pentru care studiile medicale sunt obligatorii, care lucrează în domeniul cercetării bolilor și afecțiunilor umane sau care participă la dezvoltarea și implementarea regulamentelor și legilor legate de sănătatea publică. Nu sunt incluși: medicii și farmaciștii șomeri sau pensionari și cei care lucrează în străinătate mai mult de 12 luni consecutiv.
- **Gradul de utilizare a paturilor din unitățile sanitare** s-a determinat raportând numărul total al zilelor de spitalizare continuă dintr-un anumit tip de unitate sanitară (om-zile spitalizare la sfârșitul anului) la numărul total de paturi aflate în funcțiune la sfârșitul anului din acest tip de unitate sanitară și se exprimă în numărul mediu de zile de utilizare a paturilor/an. Pentru stabilirea gradului de utilizare a paturilor din unitățile sanitare s-au luat în considerare numai bolnavii cu internare continuă, fără însoțitorii acestora.
- **Durata medie de internare** s-a determinat raportând numărul total al zilelor de spitalizare continuă (om-zile spitalizare contabile la sfârșitul anului) la numărul persoanelor care au fost internate în anul de referință și se exprimă în număr mediu de zile de internare/pacient.
- **Numărul mediu al locuitorilor care a revenit la un cadru medico - sanitar** a fost calculat prin raportarea numărului populației rezidente la numărul personalului medico – sanitar dintr-o anumită categorie și se exprimă în număr mediu de locuitori/un cadru medico-sanitar.
- **Numărul mediu de personal medico - sanitar la 10000 locuitori** a fost calculat prin raportarea numărului de persoane dintr-o anumită categorie de personal medico – sanitar la numărul populației rezidente și înmulțit cu 10000 și se exprimă în număr mediu de personal medico-sanitar/10000 locuitori.

## II PREZENTAREA REZULTATELOR

În anul 2022, rețeaua sanitară și de ocrotire a sănătății și-a desfășurat activitatea urmând măsurile autorităților centrale și locale pentru limitarea răspândirii COVID-19. Activitatea a urmărit, în principal, asigurarea accesului la serviciile medicale de testare, vaccinare și monitorizare COVID-19 și post COVID-19, monitorizarea pacienților diagnosticați și depistarea de noi cazuri cu principalele boli cu impact major asupra sănătății, asigurarea continuității serviciilor cuprinse în cadrul unor programe naționale de sănătate curative, a serviciilor paraclinice și de laborator, asigurarea accesibilității la servicii de telemedicină. Astfel, dezvoltarea rețelei de unități sanitare și de ocrotire a sănătății (spitale și alte unități asimilate spitalelor, cabinete medicale, centre medicale, ambulatorii de specialitate, policlinici și alte instituții medicale), aparținând atât sectorului public, cât și celui privat, a avut ca obiectiv asigurarea accesului continuu și nediscriminatoriu al populației la servicii medicale, medicamente, dispozitive medicale, investigații paraclinice și de laborator necesare pentru prevenirea, diagnosticarea, tratarea și monitorizarea afecțiunilor, acute și cronice, non COVID-19 și post COVID-19. Modificările intervenite în sistemul de sănătate național au arătat atât tendințele de a răspunde necesității asigurării asistenței medicale pentru pacienții diagnosticați cu COVID-19, cât și pentru pacienții cu alte afecțiuni care necesită investigații, diagnosticare și tratament în regim ambulatoriu sau în regim de spitalizare continuă sau de zi, în unitățile sanitare și de ocrotire a sănătății. În consecință, contextul evolutiv al situației epidemiologice la nivel național a impus, în anul 2022, stabilirea unor măsuri prin care să se facă tranziția spre parametri înregistrați anterior contextului pandemic, precum și adaptarea unor servicii medicale acordate populației la noi standarde.

**Tabelul 1. Evoluția numărului principalelor tipuri de unități sanitare, în perioada 2021-2022**

Tipuri de unități sanitare	-unități-			
	Anul 2021 Total	Anul 2022		
		Total	Urban	Rural
Spitale <sup>2</sup>	543	544	488	56
Unități sanitare (inclusiv unități asimilate spitalelor) numai cu internare de zi <sup>3</sup>	160	160	151	9
Sanatorii TBC	2	2	2	-
Preventorii	2	2	-	2
Sanatorii balneare <sup>4</sup>	11	11	9	2
Unități medico-sociale	66	66	27	39
Ambulatorii de specialitate și integrate spitalelor	509	511	473	38
Policlinici	80	79	76	3
Dispensare medicale	182	184	179	5
Centre medicale de specialitate	725	835	822	13
Centre de sănătate <sup>5</sup>	97	98	94	4
Cabinete independente de medicină de familie <sup>6</sup>	10470	10444	6296	4148
Cabinete independente de medicină generală <sup>6</sup>	761	775	658	117
Cabinete medicale școlare și studențești	2082	2141	2114	27
Cabinete stomatologice independente <sup>6</sup>	16177	16341	14003	2338
Cabinete stomatologice școlare și studențești	500	515	514	1
Cabinete medicale independente de specialitate <sup>6</sup>	13552	13740	13012	728

<sup>2</sup> Inclusiv institute, centre de sănătate, centre medicale și clinici medicale asimilate spitalelor care oferă servicii de spitalizare cu internare continuă sau servicii de internare continuă și de zi. Nu sunt incluse centrele medicale, centrele de sănătate, centrele de diagnostic, centrele multifuncționale care oferă numai servicii de internare de zi și centrele de dializă.

<sup>3</sup> Centre medicale, centre de diagnostic, centre de sănătate și alte unități medicale asimilate spitalelor care oferă numai servicii cu internare de zi (nu și internare continuă). Nu sunt incluse centrele de sănătate multifuncționale, unitățile medico-sociale care oferă servicii de internare de zi și nici centrele care oferă servicii de dializă în regim de internare de zi.

<sup>4</sup> Inclusiv sanatorii de nevroze sau de neuropsihiatrie.

<sup>5</sup> Inclusiv centre de sănătate mintală și centre de sănătate multifuncționale. Nu sunt incluse centrele de sănătate care oferă servicii de internare continuă și/sau internare de zi.

<sup>6</sup> În numărul cabinetelor independente de medicină generală, cabinetelor independente de medicină de familie, cabinetelor stomatologice independente și cabinetelor medicale independente de specialitate nu sunt incluse cabinetele din structura altor tipuri de unități sanitare, cum ar fi: policlinici, societăți medicale civile, centre de diagnostic și tratament etc.

-continuare-

Tipuri de unități sanitare	Anul 2021	Anul 2022		
	Total	Total	Urban	Rural
Centre de dializă și puncte de lucru ale centrelor de dializă	93	95	92	3
Societăți medicale civile	296	284	191	93
Societăți stomatologice civile medicale	375	421	347	74
Societăți civile medicale de specialitate	590	691	643	48
Farmacii, puncte de lucru ale farmaciilor și drogherii	9925	9885	6121	3764
Depozite farmaceutice	252	229	210	19
Laboratoare medicale și laboratoare de tehnică dentară	6706	6782	6470	312

În anul 2022, un număr de 544 spitale au furnizat populației servicii cu internare continuă și de zi sau numai cu internare continuă, mai mult cu o unitate față de anul 2021 și un număr de 160 unități sanitare (inclusiv unități asimilate spitalelor) au acordat numai servicii cu internare de zi<sup>7</sup>, la fel ca în anul precedent.

În anul 2022, cele mai semnificative modificări ale numărului de unități sanitare, față de anul 2021, au fost determinate de creșterea cu 188 unități a numărului cabinetelor medicale independente de specialitate, cu 164 unități a numărului cabinetelor stomatologice independente, cu 110 unități a numărului de centre medicale de specialitate și cu 101 unități a numărului de societăți civile medicale de specialitate. În paralel cu aceste creșteri, au fost înregistrate și o serie de diminuări ale numărului unor tipuri de unități față de anul 2021, astfel: numărul farmaciilor, punctelor de lucru ale farmaciilor și drogheriilor a scăzut cu 40 unități, numărul cabinetelor independente de medicină de familie cu 26 unități, numărul depozitelor farmaceutice cu 23 unități și numărul societăților medicale civile cu 12 unități.

Din totalul spitalelor și al unităților medicale asimilate spitalelor care au funcționat în anul 2022, 351 spitale (49,9%) au fost unități mari (cu peste 100 de paturi pentru spitalizare continuă și spitalizare de zi), iar 269 spitale (38,2%) au fost unități mici (cu mai puțin de 50 de paturi). După tipul serviciilor medicale acordate, 425 unități (60,4%) au acordat îngrijiri în regim de spitalizare continuă și de zi, 119 unități (16,9%) au furnizat numai servicii cu internare continuă, iar 160 unități (22,7 %) au furnizat numai servicii pentru cazurile de zi (cu internare de zi). De remarcat că, dintre cele 160 unități asimilate spitalelor care acordă doar spitalizare de zi, 72 unități (45,0%) reprezintă unități cu mai puțin de 10 paturi în folosință la sfârșitul anului.

**Tabelul 2. Repartizarea numărului de spitale<sup>8</sup> și alte unități asimilate spitalelor după numărul de paturi și după tipul de îngrijire medicală acordată, în anul 2022**

-spitale-

Spitale după numărul de paturi	Spitale Total	Din care, după tipul de îngrijire medicală acordată		
		Cu internare continuă și cu internare de zi	Numai cu internare continuă	Numai cu internare de zi
<b>TOTAL ȚARĂ</b>	<b>704</b>	<b>425</b>	<b>119</b>	<b>160</b>
din care spitale cu:				
100 paturi sau mai multe	351	313	38	-
50-99 paturi	84	66	16	2
40-49 paturi	23	11	11	1
30-39 paturi	27	9	13	5
20-29 paturi	55	14	13	28
10-19 paturi	75	10	13	52
mai puțin de 10 paturi	89	2	15	72

Distribuția rețelei unităților sanitare pe medii de rezidență evidențiază faptul că rețeaua sanitară este dezvoltată predominant în mediul urban, unde s-au regăsit: 90,8% din numărul total de spitale și unități asimilate spitalelor și 92,6% din totalul ambulatoriilor de specialitate și al ambulatoriilor integrate spitalelor, 96,8% din totalul

<sup>7</sup> Definite conform precizărilor metodologice de la pag. 6.

<sup>8</sup> Inclusiv institute, centre de sănătate, centre medicale, clinici medicale și alte unități asimilate spitalelor care oferă îngrijire cu internare continuă și de zi, numai cu internare continuă sau numai cu internare de zi. Nu sunt incluse centrele de sănătate multifuncționale și centrele de dializă.



centrelor de dializă (inclusiv puncte de lucru), 97,3% din totalul dispensarelor medicale, 98,4% din centrele medicale de specialitate, precum și 9 din cele 11 sanatorii balneare (inclusiv sanatoriile de nevroze sau de neuropsihiatrie) și toate centrele de sănătate mintală, sanatoriile TBC și centrele de transfuzie sanguină.

Cele mai multe dintre cabinetele medicale au funcționat, de asemenea, în mediul urban: 60,3% din totalul cabinetelor independente de medicină de familie, 84,9% din cabinetele independente de medicină generală, 85,7% dintre cabinetele stomatologice independente, 94,7% dintre cabinetele medicale independente de specialitate, 98,7% dintre cabinetele medicale școlare, 99,8% dintre cabinetele stomatologice școlare, precum și toate cabinetele medicale și stomatologice studentești.

În *mediul urban* au funcționat și 61,9% dintre farmaciile, puncte de lucru ale acestora și drogherii, 95,4% dintre laboratoarele medicale și laboratoarele de tehnică dentară, precum și 95,9% din unitățile de ambulanță, transport pacienți și SMURD.

Sistemul de îngrijire socială a oferit, în anul 2022, servicii de îngrijire medicală în 394 de unități rezidențiale pentru persoane vârstnice (59,4% dintre unități fiind în mediul urban), în 550 centre rezidențiale destinate persoanelor cu dizabilități (68,0% în mediul urban) și în 126 centre de zi, de asemenea, destinate persoanelor cu dizabilități (96,8% dintre acestea situate în mediul urban).

În *mediul rural*, asistența medicală primară a fost asigurată de 39,7% dintre cabinetele independente de medicină de familie. Totodată, 65 de spitale și unități sanitare (inclusiv asimilate spitalelor) numai cu internare de zi în structura cărora au funcționat 26 de ambulatorii integrate spitalului, precum și 12 ambulatorii de specialitate, 13 centre medicale de specialitate, unul din cele două sanatorii de neuropsihiatrie au oferit asistență medicală de specialitate în mediul rural. De asemenea, în mediul rural au funcționat 59,1% dintre unitățile medico-sociale, 59,4% dintre punctele de lucru ale farmaciilor și drogherii, 3 din cele 9 centre multifuncționale, precum și cele două prevenitorii existente.

Primul contact al pacienților cu sistemul sanitar se realizează la cabinetul medicului de familie. În anul 2022, rețeaua de cabinete independente de medicină de familie includea cele mai multe cabinete în regiunile București-Ilfov (1588 cabinete), Nord-Est (1459 cabinete), și Sud-Muntenia (1388 cabinete), iar cele mai puține în regiunile Sud-Est (1083 cabinete) și Vest (1139 cabinete). În municipiul București au funcționat 1390 cabinete independente de medicină de familie, următoarele județe în care au funcționat cele mai multe cabinete de medicină de familie fiind Timiș (493 cabinete), urmat de Dolj (482 cabinete) și Iași (417 cabinete), cele mai puține funcționând în județele Giurgiu, Covasna și Tulcea (cu 79, 88 și respectiv, 91 de cabinete).

Mediul rural este deficitar din punct de vedere al acoperirii cu unități medicale. Din acest punct de vedere, este important ca rețeaua de cabinete medicale de medicină de familie să fie bine reprezentată în mediul rural. Este de remarcat că în peste jumătate din județe, numărul cabinetelor de medicină de familie este mai mare în mediul urban. Astfel, cele mai mari ponderi ale cabinetelor de medicină de familie în mediul urban sunt în județele: Hunedoara (79,7%), Brașov (78,7%) și Sibiu (69,7%).

În ceea ce privește distribuția teritorială a unităților sanitare cu paturi, cele mai multe spitale și unități asimilate spitalelor<sup>8</sup> s-au regăsit în regiunea București-Ilfov (119 unități), iar cele mai puține în regiunea Vest (60 unități). Pe județe, cele mai multe spitale și unități asimilate spitalelor<sup>8</sup> au funcționat în județele Cluj (45 unități) și Dolj (44 unități), iar cele mai puține în județele Covasna, Dâmbovița, Giurgiu și Ialomița (fiecare cu câte 4 unități). În municipiul București au funcționat 108 spitale și unități asimilate spitalelor.

Prin *Ordinul ministrului sănătății 1334 din 11 mai 2022 privind aprobarea Planului de măsuri pentru organizarea spitalelor și a unităților de dializă în contextul pandemiei de COVID-19 și a Listei spitalelor și unităților de dializă care asigură asistența medicală pentru pacienți, cazuri confirmate și suspecte de COVID-19, conform clasificării spitalelor în 3 niveluri de competență*, cu modificările și completările ulterioare, Guvernul a asigurat cadrul legal în ceea ce privește structurile organizate la nivelul unităților sanitare pentru acordarea de îngrijiri specifice pacienților diagnosticați și suspecti cu COVID-19. În funcție de evoluția epidemiologică a infecției cu SARS-CoV-2 în România, numărul de paturi alocate îngrijirii pacienților afectați se putea modifica conform avizului direcției de sănătate publică județene sau a municipiului București.

**Tabelul 3. Numărul paturilor pentru internare continuă din rețeaua sanitară**

Tipul de unitate sanitară	2021	2022	-paturi-
			Anul 2022 față de 2021 diferențe (+/-)
<b>Spitale<sup>9</sup></b>	<b>135085</b>	<b>135917</b>	<b>832</b>
Sanatorii TBC	400	400	-
Preventorii	297	297	-
Sanatorii de nevroze sau de neuropsihiatrie	260	260	-
Sanatorii balneare	1744	1744	-
Unități medico-sociale	3415	3452	37

Structura paturilor pe specialități este unul dintre indicatorii relevanți pentru analiza impactului acestei perioade asupra unităților spitalicești. Cu acest scop, în cercetarea statistică SAN, au fost colectate și date referitoare la numărul de paturi alocate pentru bolnavii COVID-19 pe diferite specialități medicale.

Astfel, în anul 2022, față de anul anterior, **numărul paturilor pentru internare continuă** din spitale a crescut cu 832 paturi, dintre acestea 463 au fost în sectorul public și 369 în sectorul privat. Numărul paturilor din unitățile medico-sociale a crescut cu 37 paturi, iar cel din sanatoriile TBC, din preventorii, din sanatoriile de nevroze sau de neuropsihiatrie și din sanatoriile balneare a rămas, în anul 2022, la același nivel ca în anul 2021.

În anul 2022, distribuția paturilor pentru internare continuă din unitățile sanitare pe medii de rezidență s-a prezentat astfel: *mediul urban* a dispus de 92,5% din totalul paturilor din spitale<sup>9</sup>, de 82,2% din totalul paturilor din sanatoriile balneare, de 69,2% din totalul paturilor din sanatoriile de nevroze sau de neuropsihiatrie și de totalitatea paturilor din sanatoriile TBC. În *mediul rural* s-au regăsit toate paturile din preventorii și 57,7% dintre paturile unităților medico-sociale.

**Tabelul 4. Repartizarea numărului de paturi din spitale<sup>8</sup>, după tipul de îngrijire medicală acordată și tipul spitalelor (în funcție de numărul de paturi), în anul 2022**

Tipul spitalelor (în funcție de numărul de paturi)	Paturi în spitale <sup>8</sup> Total	Tipul de îngrijire medicală acordată		
		Cu internare continuă și cu internare de zi	Numai cu internare continuă	Numai cu internare de zi
<b>TOTAL ȚARĂ</b>	<b>145902</b>	<b>127277</b>	<b>16503</b>	<b>2122</b>
din care spitale cu:				
100 paturi sau mai multe	133363	120205	13158	-
50-99 paturi	7259	5671	1468	120
40-49 paturi	1193	495	658	40
30-39 paturi	1112	405	536	171
20-29 paturi	1381	348	386	647
10-19 paturi	1023	138	205	680
mai puțin de 10 paturi	571	15	92	464

Din punct de vedere al asigurării cu paturi, cele mai multe paturi de spital<sup>8</sup> (91,4%) au fost puse la dispoziția pacienților în spitalele mari (unități cu peste 100 de paturi fiecare), 7259 paturi de spital (5,0%) au fost disponibile în spitalele de dimensiune medie (unități cu 50-99 de paturi), iar 5280 paturi (3,6%) în spitale mici (cu mai puțin de 50 de paturi).

După specialitatea pentru care au fost alocate în anul 2022, din numărul total de 135917 paturi pentru internare continuă din spitale<sup>9</sup>, cele mai multe au fost înregistrate pentru specialitățile psihiatrie (12,1%), chirurgie (10,5%) și interne (8,4%). Urmează specialitățile recuperare, medicină fizică și balneologie (6,4%), obstetrică-ginecologie (6,3%), pneumologie (6,0%), pediatrie (5,5%), cardiologie (4,5%), boli infecțioase, ATI și neurologie (4,1%

<sup>9</sup> Inclusiv centrele de sănătate cu paturi de spital.

fiecare), neonatologie (3,4%), ortopedie-traumatologie (3,3%) și oncologie (3,2%). Restul de 18,1% au fost paturi destinate altor specialități: gastroenterologie, urologie, ORL, cronici, oftalmologie etc. Numărul paturilor destinate pacienților cu COVID-19 existent la sfârșitul anului 2022 a fost cu 63,8% mai mic decât cel existent la sfârșitul anului 2021 și cu 69,8% mai mic decât cel existent la sfârșitul anului 2020.

**Tabelul 5. Numărul paturilor pentru internare continuă din spitale<sup>9</sup>, pe specialități medicale și medii de rezidență, în anul 2022** -paturi-

Specialități medicale	Total		Urban		Rural	
	număr	%	număr	%	număr	%
<b>Total</b>	<b>135917</b>	<b>100,0</b>	<b>125668</b>	<b>100,0</b>	<b>10249</b>	<b>100,0</b>
Psihiatrie	16452	12,1	10948	8,7	5504	53,7
Chirurgie	14275	10,5	14174	11,3	101	1,0
Interne	11498	8,4	11154	8,9	344	3,4
Recuperare, medicină fizică și balneologie	8817	6,4	7947	6,3	870	8,5
Obstetrică-ginecologie	8561	6,3	8519	6,8	42	0,4
Pneumologie	8132	6,0	6112	4,9	2020	19,7
Pediatrie	7455	5,5	7422	5,9	33	0,3
Cardiologie	6083	4,5	6012	4,8	71	0,7
Boli infecțioase	5611	4,1	5540	4,4	71	0,7
ATI (anestezie, terapie intensivă)	5556	4,1	5518	4,4	38	0,4
Neurologie	5586	4,1	5531	4,4	55	0,5
Neonatologie	4607	3,4	4594	3,6	13	0,1
Ortopedie-traumatologie	4433	3,3	4402	3,5	31	0,3
Oncologie	4284	3,2	4275	3,4	9	0,1
Alte specialități	24567	18,1	23520	18,7	1047	10,2

Distribuția paturilor din spitale<sup>9</sup> pentru internare continuă pe medii de rezidență a fost diferită în urban față de rural. Astfel, în anul 2022, din totalul de 125668 paturi care au funcționat în spitalele din *mediul urban*, cel mai mare număr de paturi pentru internare continuă a fost alocat următoarelor specialități: chirurgie (14174 paturi), interne (11154 paturi) și psihiatrie (10948 paturi).

În *mediul rural* au funcționat 10249 paturi de spital pentru internare continuă, reprezentând 7,5% din totalul paturilor pentru internare continuă înregistrate în spitale<sup>9</sup>, în anul 2022. Dintre acestea, mai mult de jumătate (5504 paturi) au fost paturi de psihiatrie, 19,7% (2020 paturi) pentru pneumologie, iar celelalte specialități au reprezentat circa un sfert din numărul total de paturi. Totodată, mediul rural nu dispune de paturi de internare continuă în specialități cum ar fi: oftalmologie, nefrologie, reumatologie, geriatrie și gerontologie, endocrinologie, diabet zaharat, nutriție și boli metabolice.

Distribuția în *profil teritorial* a paturilor pentru spitalizare continuă din spitale<sup>9</sup> evidențiază faptul că în regiunea București-Ilfov s-a înregistrat cel mai mare număr de paturi de spital (17,9%), urmată de regiunea Nord-Est (15,1%), iar cel mai mic număr de paturi din spitale<sup>9</sup> s-a înregistrat în regiunea Sud-Vest Oltenia (9,7%) și Vest (9,5%).

La nivel de județ, cel mai mare număr de paturi din spitale<sup>9</sup> s-a înregistrat în municipiul București (16,7%), urmat de județele Iași (5,6%) și Cluj (5,3%). La polul opus, cele mai puține paturi de spital<sup>9</sup> pentru spitalizare continuă au fost înregistrate în județele Ialomița, Tulcea și Giurgiu (0,6% fiecare).

În anul 2022, la 1000 locuitori<sup>10</sup> au revenit 7,1 paturi pentru internare continuă din spitale<sup>9</sup>, la fel ca în anul 2021<sup>11</sup>.

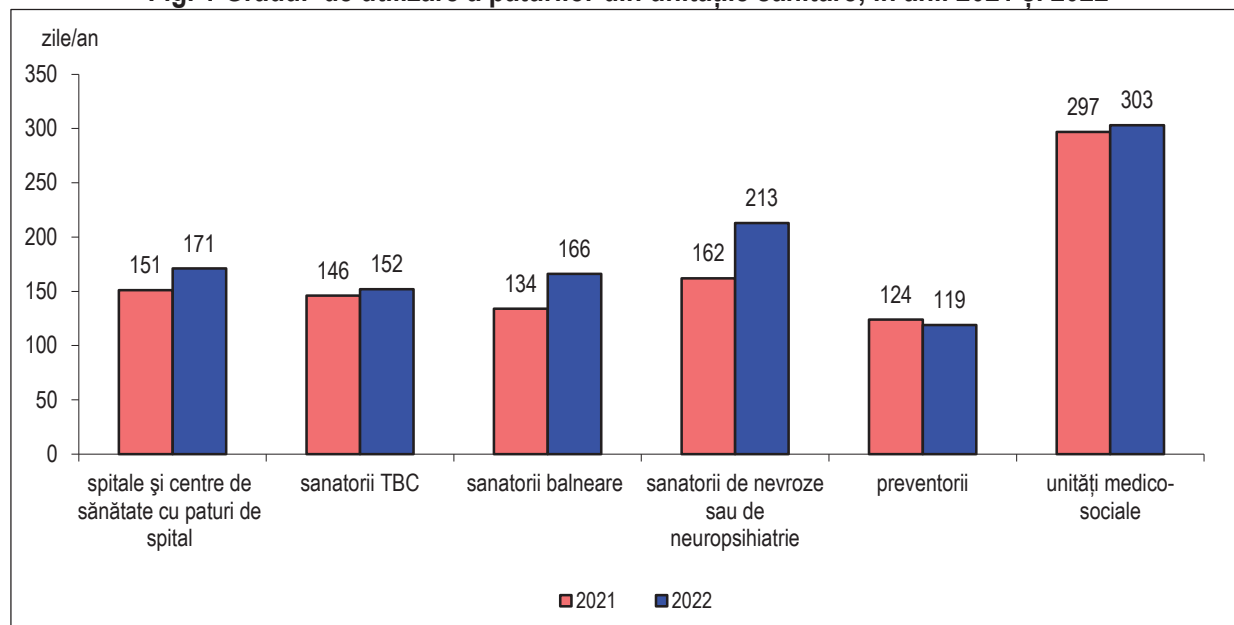
Gradul de utilizare a paturilor din spitale și centre de sănătate cu paturi de spital a fost, în anul 2022, de 171 zile/an (172 zile/an în sectorul public și 151 zile/an în sectorul privat), față de 151 zile/an în anul anterior (151 zile/an în sectorul public și 147 zile/an în sectorul privat), având o tendință ascendentă către nivelul antepandemic, când a fost înregistrat un grad de utilizare a paturilor de spital de 224 zile/an (în anul 2019).

<sup>10</sup> Pentru calculul indicatorilor relativi pentru anul 2022 s-a utilizat populația rezidentă la 1 ianuarie 2022, în loc de 1 iulie 2022 (cea din urmă va fi disponibilă în ianuarie 2024) și, din acest motiv, datele au caracter provizoriu.

<sup>11</sup> Pentru calculul indicatorilor relativi privind activitatea sanitară din anul 2021 s-a utilizat populația rezidentă la 1 iulie 2021.

Gradul de utilizare a paturilor din sanatorii TBC a fost de 152 zile/an, a paturilor din sanatoriile balneare de 166 zile/an, iar a celui din sanatoriile de nevroze sau de neuropsihiatrie de 213 zile/an. În preventorii, gradul de utilizare a paturilor a fost de 119 zile/an, iar a celui din unitățile medico-sociale de 303 zile/an. În anul 2022 față de anul 2021, gradul de utilizare al paturilor a crescut cu 31,5% în sanatoriile de nevroze sau de neuropsihiatrie, cu 23,9% în sanatoriile balneare, cu 3,6% în sanatoriile TBC și cu 2,2% în unitățile medico-sociale. În preventorii, gradul de utilizare al paturilor a scăzut cu 4,2% față de anul 2021.

**Fig. 1 Gradul de utilizare a paturilor din unitățile sanitare, în anii 2021 și 2022**



În anul 2022, gradul de utilizare a paturilor în unitățile rețelei sociale în care se acordă și îngrijire medicală, pe lângă îngrijirea socială, a fost de 292 zile/an în unitățile destinate persoanelor vârstnice și de 317 zile/an în unitățile destinate persoanelor cu dizabilități.

În anul 2022, pacienții internați în regim de internare de zi în spitale și în unități asimilate spitalelor au beneficiat de un număr de 9985 **paturi pentru cazuri de zi**, cu 132 paturi mai multe decât în anul 2021. Cele mai multe paturi pentru cazuri de zi au fost alocate specialităților: interne (13,4%), oncologie (11,4%), chirurgie (9,5%), obstetrică-ginecologie (6,4%), pediatrie (5,4%), cardiologie (4,5%), boli infecțioase (4,2%), precum și la specializarea recuperare, medicină fizică și balneologie (3,9%).

Pe medii de rezidență, din totalul paturilor pentru cazurile de zi, 95,7% au funcționat în unitățile sanitare din *mediul urban*.

Structura paturilor pe specialități care, în anii 2020 și 2021, a suferit modificări în urma măsurilor luate pentru tratarea pacienților COVID-19, a înregistrat, în anul 2022, modificări în sensul reducerii substanțiale a numărului paturilor alocate pentru pacienți cu COVID-19. Astfel, un număr de 6383 paturi pentru spitalizare continuă au fost alocate pentru tratarea pacienților COVID-19 (17629 paturi în anul 2021), reprezentând 4,7% din totalul paturilor pentru internare continuă. Dintre acestea, cele mai multe (29,8%) au fost distribuite către specialitatea boli infecțioase, ele reprezentând o treime din totalul paturilor alocate acestei specialități și către specialitatea pneumologie (9,1% din totalul paturilor COVID-19). În cadrul secțiilor de ATI, a fost alocat un număr de 562 paturi pentru pacienți cu COVID-19 (1435 paturi în anul 2021), reprezentând 8,8% din totalul acestor paturi și 10,1% din totalul paturilor ATI. Deși sectorul public a preluat cea mai importantă parte a activității de îngrijire a pacienților COVID-19, 93,8% dintre paturile de îngrijire continuă alocate COVID-19 aparținând spitalelor publice, sectorul privat a contribuit, de asemenea, la îngrijirea pacienților COVID-19 cu 393 paturi de îngrijire continuă (282 paturi în anul 2021).

**Tabelul 6. Distribuția cazurilor de pacienți internați cu internare continuă și durata medie de internare pe tipuri de unități, în anul 2022**

Tipul de unitate sanitară	Pacienți internați (număr)	Durata totală de spitalizare (om-zile spitalizare contabile)	Durata medie a internării (zile/pacient)
Spitale	3223724	23184280	7,2
Centre de sănătate cu paturi de spital	2354	21715	9,2
Sanatorii TBC	2215	60617	27,4
Preventorii	235	35401	150,6
Sanatorii de nevroze sau de neuropsihiatrie	1673	55476	33,2
Sanatorii balneare	24679	290162	11,8
Unități medico-sociale	6008	1046912	174,3

În anul 2022, rețeaua sanitară a acordat **asistență medicală cu internare continuă** pentru:

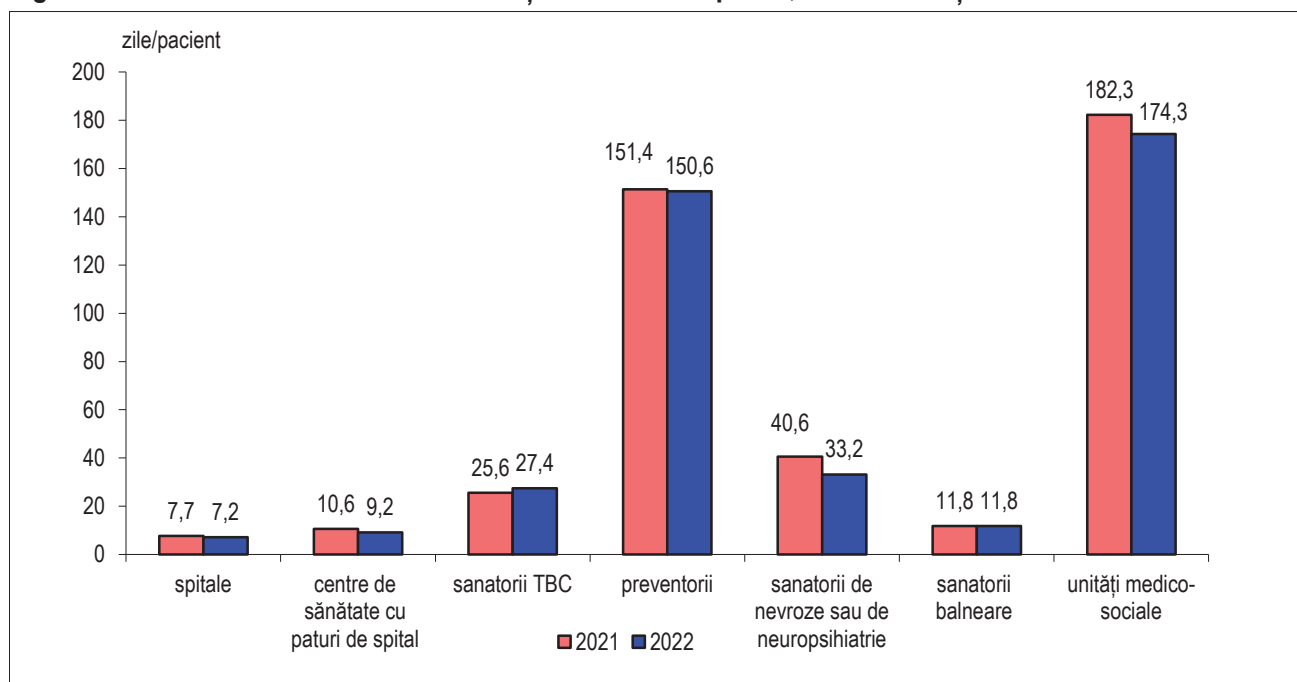
- 3223724 pacienți în spitale, cu 572494 pacienți (21,6%) mai mulți decât în anul 2021;
- 2354 pacienți în centrele de sănătate cu paturi de spital, cu 896 pacienți (61,5%) mai mulți decât în anul 2021;
- 2215 pacienți în sanatorii TBC, cu 67 pacienți (2,9%) mai puțini decât în anul precedent;
- 235 pacienți au beneficiat de asistență medicală în preventorii, cu 9 pacienți (3,7%) mai puțini decât în anul precedent;
- 1673 pacienți în sanatoriile de nevroze sau de neuropsihiatrie, cu 636 pacienți (61,3%) mai mulți decât în anul 2021;
- 24679 persoane în sanatoriile balneare, cu 4966 (25,2%) pacienți mai mulți decât în anul precedent;
- 6008 pacienți în unitățile medico-sociale, cu 451 pacienți (8,1%) mai mulți decât în anul 2021.

În anul 2022, gradul de utilizare a paturilor și durata medie de internare s-au apropiat de valorile antepandemice, accentul fiind pus pe degrevarea asistenței medicale spitalicești și alocarea corectă a resurselor, prin stimularea accesării serviciilor de prevenție din asistența medicală primară care are loc în cabinetele de medicină de familie, cabinetele și ambulatoriile de specialitate, laboratoarele medicale și de diagnosticare imagistică și în alte unități sanitare ambulatorii.

În funcție de tipul unității sanitare, în anul 2022, pentru pacienții cu internare continuă, cele mai mari durate medii de internare s-au înregistrat în unitățile medico-sociale (174,3 zile/pacient) și în preventorii (150,6 zile/pacient). Cele mai mici durate medii de internare s-au înregistrat în spitale (7,2 zile/pacient) și în centrele de sănătate cu paturi de spital (9,2 zile/pacient).



**Fig. 2 Durata medie de internare din unitățile sanitare cu paturi, în anii 2021 și 2022**



În *profil teritorial*, cele mai multe cazuri de internare continuă s-au înregistrat în spitalele<sup>9</sup> din regiunea București-Ilfov, respectiv în municipiul București, unde au beneficiat de servicii cu internare aproximativ o cincime din persoanele internate (21,3% în regiunea București-Ilfov, respectiv 20,5% în municipiul București). Cei mai puțini pacienți care au beneficiat de servicii cu internare continuă s-au înregistrat în spitalele<sup>9</sup> din județele Vâlcea (18071 pacienți) și Giurgiu (15212 pacienți).

În anul 2022, în spitalele<sup>12</sup> care au furnizat servicii de **internare de zi** s-a înregistrat un număr de 4492268 cazuri, 56,2% dintre acestea reprezentând servicii acordate persoanelor de sex feminin.

În *profil teritorial*, cele mai multe cazuri de internare de zi în spitale<sup>12</sup> s-au înregistrat în regiunile București-Ilfov (27,5% din totalul cazurilor de internare de zi înregistrate la nivel național), Nord-Est (16,7% din totalul cazurilor de internare de zi) și Nord-Vest (cu 14,4% din totalul cazurilor de internare de zi), iar cele mai puține în regiunea Vest (4,7% din totalul de cazuri de internare de zi).

În municipiul București în spitale<sup>12</sup> s-au înregistrat 1193206 cazuri de internare de zi. Un număr important de cazuri de internare de zi au fost înregistrate și în județele Iași (383104 cazuri) și Cluj (355040 cazuri). Cele mai puține cazuri de internare de zi s-au înregistrat în județele Covasna (10065 cazuri) și Caraș-Severin (12723 cazuri).

De asemenea, au primit servicii medicale cu internare de zi un număr de 7080 pacienți în centre multifuncționale și un număr de 122 pacienți în unități medico-sociale.

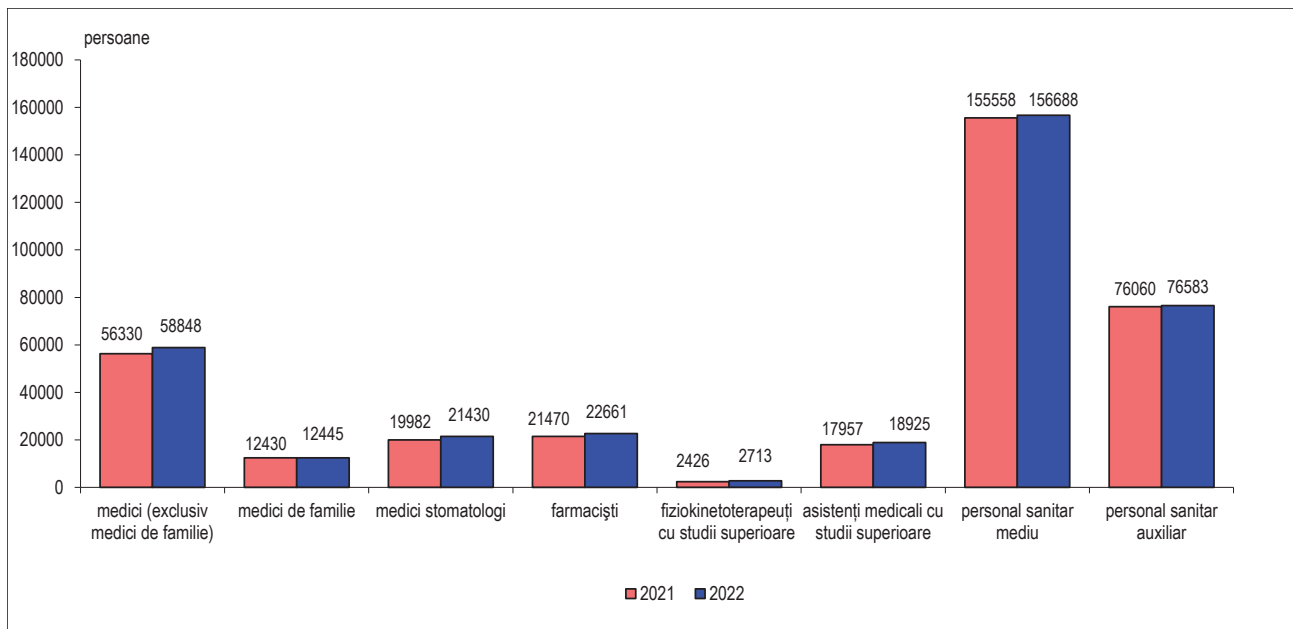
În anul 2022, au furnizat servicii de dializă un număr de 95 de unități medicale specializate (23 centre de dializă și 72 de puncte de lucru ale centrelor de dializă), beneficiind de aceste servicii, în regim de internare de zi sau în ambulatoriu, un număr de 390064 pacienți. Centrele de dializă (inclusiv punctele de lucru ale acestora) au funcționat în proporție de 96,8% în mediul urban. Principalele unități furnizoare de servicii de dializă funcționează în sectorul privat (89,5% din totalul centrelor de dializă și punctelor de lucru ale acestora) și au furnizat servicii medicale la 92,7% din totalul pacienților dializați.

În rețeaua de asistență socială au beneficiat de îngrijiri medicale în unități rezidențiale 19258 persoane cu dizabilități și 17651 persoane vârstnice.

<sup>12</sup> Inclusiv institute, centre medicale, clinici medicale și alte unități asimilate spitalelor care oferă îngrijire cu internare continuă și de zi sau numai internare de zi. Nu sunt incluse centrele de sănătate multifuncționale și centrele de dializă.

În cadrul sistemului sanitar<sup>13</sup>, la sfârșitul anului 2022, își desfășurau activitatea 374988 **cadre sanitare**. Dintre acestea, 37,8% (141717 persoane) au fost cadre sanitare cu pregătire superioară (medici, medici stomatologi, farmaciști, fiziokinetoterapeuți, asistenți medicali și alt personal sanitar<sup>14</sup>: biologi, chimiști etc.), 41,8% (156688 persoane) au fost cadre medicale cu pregătire sanitară medie și 20,4% (76583 persoane) au fost personal sanitar auxiliar.

**Fig. 3 Distribuția principalelor categorii de personal sanitar, în anii 2021 și 2022**



Față de 2021, la sfârșitul anului 2022 își desfășurau activitatea 71293 medici (inclusiv medici de familie), cu 3,7% mai mulți față de anul precedent, 21430 medici stomatologi, cu 7,2% mai mulți decât în anul 2021, 22661 farmaciști, cu 5,5% mai mulți decât în anul precedent, 18925 asistenți medicali cu studii superioare, cu 5,5% mai mult față de anul 2021, 156688 personal sanitar mediu, cu 0,7% mai mult decât în anul precedent și 76583 personal sanitar auxiliar, cu 0,7% mai mult decât în anul 2021. Numărul de medici înregistrat la sfârșitul anului 2022 a fost cu 2533 medici mai mare decât în anul precedent, din totalul acestora 1274 (50,3%) au fost medici rezidenți.

Creșteri semnificative de personal sanitar cu studii superioare, față de anul precedent, s-au înregistrat și în rândul farmaciștilor, cu 1191 farmaciști mai mulți și în cel al medicilor stomatologi, cu 1448 medici stomatologi mai mulți.

Analizând evoluția anuală a unor specialităților medicale cu rol important în gestionarea perioadei post-COVID-19, se remarcă creșteri față de anul precedent ale efectivului de medici în specialitățile cardiologie (+8,7%), pneumologie (+ 8,1%), recuperare, medicină fizică și balneologie (+6,3%) și neurologie (+5,1%).

Din totalul specialităților în care s-au acordat servicii pacienților, cele mai mari creșteri ale numărului de medici, în anul 2022 față de anul 2021, s-a înregistrat la specialitățile: alergologie și imunologie clinică (+60,4%), chirurgie orală și maxilo-facială (+38,8%), neurologie pediatrică, oncologie medicală și radioterapie (+12,0%, fiecare specialitate). Cele mai mari scăderi s-au înregistrat la specialitățile: farmacologie clinică (-6,6%) medicină nucleară (-6,5%) și genetică medicală (-5,2%).

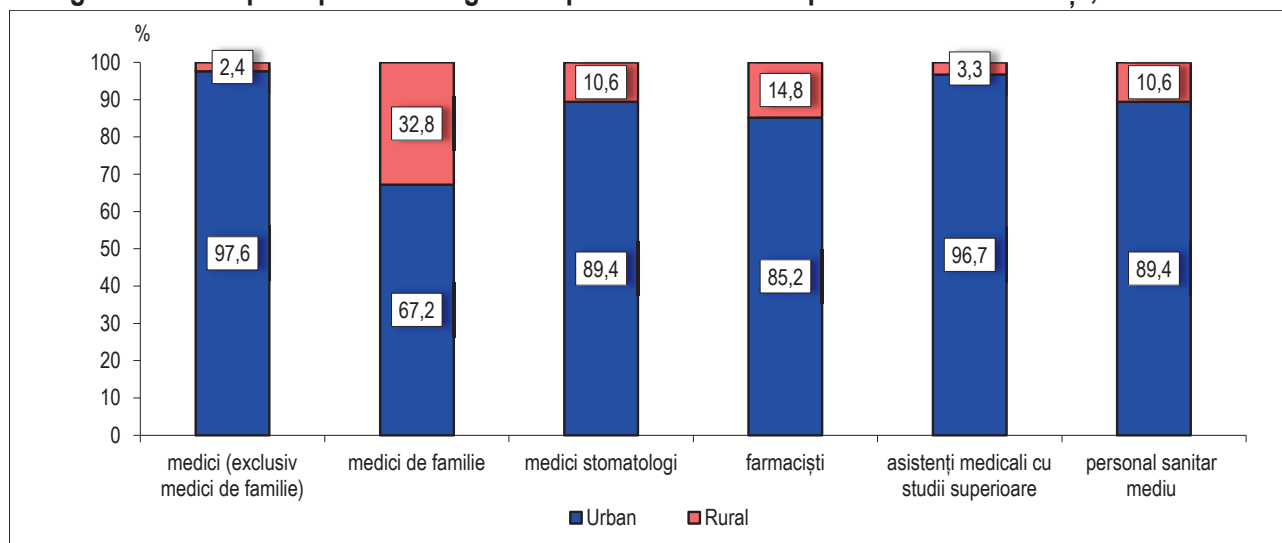
Un număr de 2713 fiziokinetoterapeuți, 18925 asistenți medicali cu studii superioare și 4695 de alți specialiști sanitari cu studii superioare (biologi, chimiști, biochimiști, fizicieni, psihologi, logopezi, sociologi etc.) au asigurat, direct sau indirect, îngrijirea medicală în unitățile din sistemul sanitar public și privat și în unitățile de ocrotire

<sup>13</sup> Inclusiv personalul medical din unitățile aparținând sectorului de protecție socială (rețeaua destinată persoanelor cu dizabilități și persoanelor vârstnice).

<sup>14</sup> Datele statistice referitoare la „alt personal sanitar cu studii superioare” se referă numai la personalul din unitățile sanitare cu paturi.

socială pentru persoanele vârstnice și pentru persoanele cu dizabilități. Medicina de familie a fost practică de 17,5% dintre medici, peste două treimi dintre aceștia desfășurându-și activitatea în mediul urban.

**Fig. 4 Structura principalelor categorii de personal sanitar după mediul de rezidență, în anul 2022**



Distribuția personalului sanitar pe medii de rezidență este determinată de repartizarea teritorială a unităților sanitare.

Unitățile sanitare din *mediul urban* au dispus, în anul 2022, de un număr de 65819 medici, inclusiv medici de familie (92,3% din totalul medicilor), 19169 medici stomatologi (89,4% din totalul medicilor stomatologi), 19317 farmaciști (85,2% din totalul farmaciștilor), 140064 personal sanitar mediu (89,4% din totalul personalului sanitar mediu) și 67804 personal sanitar auxiliar (88,5% din totalul personalului sanitar auxiliar).

Din punctul de vedere al personalului sanitar care asigură îngrijirea sănătății populației în *mediul rural*, acesta a fost slab reprezentat, în anul 2022, desfășurându-și activitatea în localitățile rurale numai 7,7% dintre medici, 10,6% dintre medicii stomatologi, 14,8% din totalul farmaciștilor, 10,6% din totalul personalului sanitar mediu și 11,5% din personalul sanitar auxiliar.

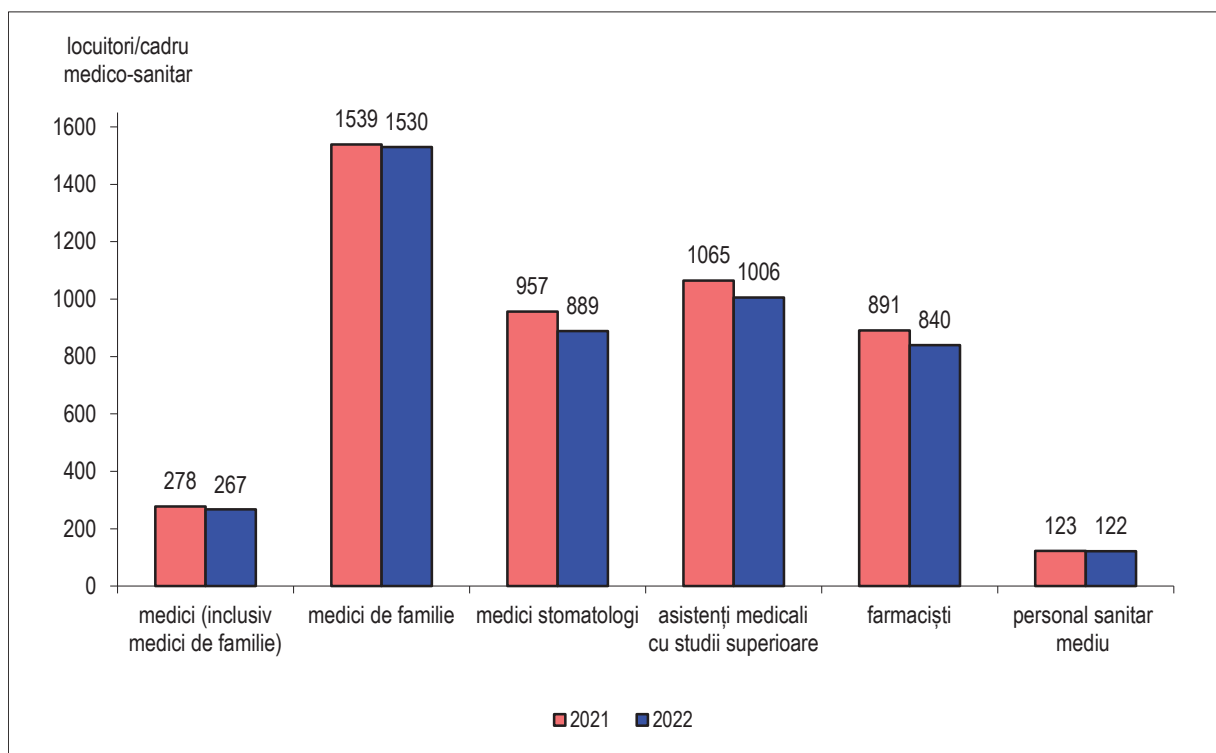
În *profil teritorial*, în regiunea București-Ilfov își desfășoară activitatea cele mai multe cadre sanitare (71867 cadre sanitare), urmată de regiunea Nord-Est (55852 cadre sanitare). Cele mai puține cadre sanitare s-au înregistrat în regiunile Vest (36085 cadre sanitare) și Sud-Vest Oltenia (35126 cadre sanitare).

Repartizarea pe județe a personalului sanitar în anul 2022 evidențiază faptul că cel mai mare număr de personal medical s-a înregistrat în municipiul București, unde și-au desfășurat activitatea 17111 medici, 4692 medici stomatologi, 4888 farmaciști, 3443 asistenți medicali cu studii superioare, 24438 personal sanitar mediu și 10896 personal sanitar auxiliar, precum și în județele Iași (5294 medici, 1167 medici stomatologi, 1947 farmaciști, 1368 asistenți medicali cu studii superioare, 7478 personal sanitar mediu și 4236 personal sanitar auxiliar) și Timiș (5849 medici, 1563 medici stomatologi, 1041 farmaciști, 855 asistenți medicali cu studii superioare, 6770 personal sanitar mediu și 2797 personal sanitar auxiliar).

Numărul cel mai mic de personal cu pregătire sanitară s-a înregistrat în județul Giurgiu, unde și-au desfășurat activitatea 313 medici, 89 medici stomatologi, 167 farmaciști, 55 asistenți medicali cu studii superioare, 1222 personal sanitar mediu și 623 personal sanitar auxiliar.

În anul 2022, numărul populației<sup>10</sup> ce a revenit, în medie, la un cadru medico-sanitar (sector public și privat) se prezintă astfel: 267 locuitori la un medic (1530 locuitori la un medic de familie), față de 278 locuitori care au revenit la un medic (1539 locuitori la un medic de familie) în anul 2021<sup>11</sup>; 889 locuitori la un medic stomatolog, față de 957 locuitori în anul precedent; 840 locuitori la un farmacist, față de 891 în anul 2021; 122 locuitori la un cadru sanitar mediu, față de 123 locuitori în anul anterior.

**Fig. 5 Evoluția numărului populației ce revine la un cadru medico-sanitar, în anii 2021<sup>11</sup> și 2022<sup>10</sup>**



Un alt indicator statistic care evidențiază gradul de încărcare al personalului din sistemul sanitar îl reprezintă numărul de personal medico-sanitar ce revine la 10000 de locuitori și care a avut o evoluție relativ constantă în perioada 2021-2022. Astfel, în anul 2022, la 10000 locuitori<sup>10</sup> s-au înregistrat, în medie, 37 medici (36 medici<sup>11</sup> în anul 2021), 11 medici stomatologi (10 medici stomatologi<sup>11</sup> în anul 2021), 12 farmaciști (11 farmaciști<sup>11</sup> în anul 2021), 10 asistenți medicali cu studii superioare (9 asistenți medicali cu studii superioare<sup>11</sup> în anul 2021) și 82 persoane cu pregătire sanitară medie (față de 81 persoane cu pregătire sanitară medie<sup>11</sup> în anul 2021).

La nivel european, în anul 2020, ultimul an pentru care sunt disponibile datele în baza de date europeană<sup>15</sup> pe site-ul Eurostat, România se află printre țările cu cei mai mulți locuitori care revin unui medic (295 locuitori la un medic), fiind depășită de Letonia (296 locuitori la un medic) și de Franța și Slovenia (297 locuitori la un medic, fiecare). În consecință, în România, la 100000 de locuitori revin doar 339 medici, reprezentând al patrulea cel mai mic număr mediu din UE, după Franța și Slovenia (337 medici la 100000 de locuitori, fiecare) și Letonia (338 medici la 100000 de locuitori).

În România, în anul 2020, au revenit, în medie, 1041 locuitori la un medic stomatolog. Cei mai mulți locuitori care au revenit, în medie, la un medic stomatolog s-au înregistrat în Polonia (2647 locuitori la un medic stomatolog) și în Malta (1916 locuitori la un medic stomatolog), iar cei mai puțini în Bulgaria (700 locuitori la un medic stomatolog). De asemenea, în anul 2020, în România, unui farmacist i-au revenit, în medie, 989 locuitori. Cei mai mulți locuitori care au revenit, în medie, unui farmacist s-au înregistrat în Țările de Jos (3261 locuitori), iar cei mai puțini în Malta (490 locuitori).

Referitor la numărul paturilor de spital ce revin, în medie, la 100000 locuitori<sup>16</sup>, România (712 paturi) se situează, alături de Ungaria (676 paturi) și Austria (705 paturi), printre țările cu cel mai mare număr de paturi ce revin la 100000 locuitori. Cele mai puține paturi la 100000 locuitori s-au înregistrat în Suedia (205 paturi la 100000 locuitori), iar cele mai multe în Germania și Bulgaria (782 paturi, fiecare).

<sup>15</sup> Comparația se referă la situația înregistrată pentru anul 2020 acesta fiind ultimul an pentru care sunt publicați indicatorii pe site-ul Eurostat, pentru un număr de 11 statele membre. Indicatorii statistici se referă la personalul medical activ.

<sup>16</sup> Conform metodologiei europene, în calculul indicatorului numărul de paturi de spital ce revin la 100000 locuitori se ia în considerare numărul paturilor din spitale, centre de sănătate cu paturi de spital, sanatorii și preventorii. Nu sunt incluse unitățile care furnizează preponderent servicii în regim ambulatoriu și acordă și unele servicii medicale cu spitalizare de zi (centre medicale, centre de diagnostic, clinici, centre de specialitate etc.).

# TABELE ANEXĂ



**1. NUMĂRUL UNITĂȚILOR SANITARE PE FORME DE PROPRIETATE,  
MEDII DE REZIDENȚĂ ȘI TIPURI DE UNITĂȚI, ÎN ANUL 2022**

-unități-

Forma de proprietate Tipul de unitate	Unități sanitare Total	Mediul de rezidență	
		Urban	Rural
A	1	2	3
<b>TOTAL ȚARĂ</b>			
Spitale <sup>1</sup>	536	486	50
Unități sanitare (inclusiv unități asimilate spitalelor) numai cu internare de zi	160	151	9
Centre de sănătate cu paturi de spital	8	2	6
Centre de sănătate	9	8	1
Centre de sănătate multifuncționale	9	6	3
Centre de sănătate mintală	80	80	-
Unități medico-sociale	66	27	39
Sanatorii TBC	2	2	-
Preventorii	2	-	2
Sanatorii de nevroze sau de neuropsihiatrie	2	1	1
Sanatorii balneare	9	8	1
Dispensare medicale	184	179	5
Cabinete medicale școlare	2090	2063	27
Cabinete medicale studențești	51	51	-
Cabinete independente de medicină generală	775	658	117
Cabinete independente de medicină de familie	10444	6296	4148
Societăți medicale civile	284	191	93
Farmacii	8135	5411	2724
Puncte de lucru ale farmaciilor și drogherii	1750	710	1040
Depozite farmaceutice	229	210	19
Policlinici	79	76	3
Centre de dializă	23	21	2
Puncte de lucru ale centrelor de dializă	72	71	1
Centre de diagnostic și tratament	23	18	5
Centre medicale de specialitate	835	822	13
Ambulatorii de specialitate	145	133	12
Ambulatorii integrate spitalului	366	340	26
Cabinete stomatologice școlare	481	480	1
Cabinete stomatologice studențești	34	34	-
Cabinete stomatologice independente	16341	14003	2338
Societăți stomatologice civile medicale	421	347	74
Cabinete medicale independente de specialitate	13740	13012	728
Societăți civile medicale de specialitate	691	643	48
Centre de tranfuzie sanguină	43	43	-
Laboratoare medicale	4524	4312	212
Laboratoare de tehnică dentară	2258	2158	100
Unități de ambulanță și SMURD	123	118	5
Alte tipuri de cabinete medicale	810	767	43
Institute și instituții fără paturi	108	108	-

<sup>1</sup> Inclusiv institute și alte unități medicale asimilate spitalelor care furnizează servicii de internare continuă și de zi sau numai servicii de internare continuă. Centrele de sănătate sunt evidențiate separat.

**1. NUMĂRUL UNITĂȚILOR SANITARE PE FORME DE PROPRIETATE,  
MEDII DE REZIDENȚĂ ȘI TIPURI DE UNITĂȚI, ÎN ANUL 2022 - continuare**

-unități-

Forma de proprietate Tipul de unitate	Unități sanitare Total	Mediul de rezidență	
		Urban	Rural
A	1	2	3
<b>FORMA DE PROPRIETATE PUBLICĂ</b>			
Spitale <sup>1</sup>	366	333	33
Unități sanitare (inclusiv unități asimilate spitalelor) numai cu internare de zi	2	2	-
Centre de sănătate cu paturi de spital	8	2	6
Centre de sănătate	5	5	-
Centre de sănătate multifuncționale	9	6	3
Centre de sănătate mintală	80	80	-
Unități medico-sociale	66	27	39
Sanatorii TBC	2	2	-
Preventorii	2	-	2
Sanatorii de nevroze sau de neuropsihiatrie	2	1	1
Sanatorii balneare	4	3	1
Dispensare medicale	184	179	5
Cabinete medicale școlare	2090	2063	27
Cabinete medicale studențești	51	51	-
Cabinete independente de medicină generală	17	13	4
Cabinete independente de medicină de familie	21	16	5
Farmacii	404	374	30
Puncte de lucru ale farmaciilor și drogherii	68	55	13
Depozite farmaceutice	3	3	-
Policlinici	4	3	1
Centre de dializă	10	10	-
Centre de diagnostic și tratament	7	6	1
Centre medicale de specialitate	37	37	-
Ambulatorii de specialitate	38	37	1
Ambulatorii integrate spitalului	347	321	26
Cabinete stomatologice școlare	481	480	1
Cabinete stomatologice studențești	34	34	-
Cabinete stomatologice independente	36	33	3
Cabinete medicale independente de specialitate	1	1	-
Centre de transfuzie sanguină	43	43	-
Laboratoare medicale	2216	2096	120
Laboratoare de tehnică dentară	14	13	1
Unități de ambulanță și SMURD	85	85	-
Alte tipuri de cabinete medicale	200	189	11
Institute și instituții fără paturi	108	108	-
<b>FORMA DE PROPRIETATE PRIVATĂ</b>			
Spitale <sup>1</sup>	170	153	17
Unități sanitare (inclusiv unități asimilate spitalelor) numai cu internare de zi	158	149	9
Centre de sănătate	4	3	1
Sanatorii balneare	5	5	-
Cabinete independente de medicină generală	758	645	113

**1. NUMĂRUL UNITĂȚILOR SANITARE PE FORME DE PROPRIETATE,  
MEDII DE REZIDENȚĂ ȘI TIPURI DE UNITĂȚI, ÎN ANUL 2022 - continuare**

-unități-

Forma de proprietate Tipul de unitate	Unități sanitare Total	Mediul de rezidență	
		Urban	Rural
A	1	2	3
Cabinete independente de medicină de familie	10423	6280	4143
Societăți medicale civile	284	191	93
Farmacii	7731	5037	2694
Puncte de lucru ale farmaciilor și drogherii	1682	655	1027
Depozite farmaceutice	226	207	19
Policlinici	75	73	2
Centre de dializă	13	11	2
Puncte de lucru ale centrelor de dializă	72	71	1
Centre de diagnostic și tratament	16	12	4
Centre medicale de specialitate	798	785	13
Ambulatorii de specialitate	107	96	11
Ambulatorii integrate spitalului	19	19	-
Cabinete stomatologice independente	16305	13970	2335
Societăți stomatologice civile medicale	421	347	74
Cabinete medicale independente de specialitate	13739	13011	728
Societăți civile medicale de specialitate	691	643	48
Laboratoare medicale	2308	2216	92
Laboratoare de tehnică dentară	2244	2145	99
Unități de ambulanță și SMURD	38	33	5
Alte tipuri de cabinete medicale	610	578	32

**2. REPARTIZAREA NUMĂRULUI DE SPITALE<sup>1</sup> ȘI ALTE UNITĂȚI MEDICALE ASIMILATE  
SPITALELOR DUPĂ TIPUL DE ÎNGRIJIRE MEDICALĂ ȘI TIPUL SPITALELOR ÎN FUNCȚIE  
DE NUMĂRUL DE PATURI, PE FORME DE PROPRIETATE, ÎN ANUL 2022**

-spitale-

Forma de proprietate Tipul spitalelor	Spitale <sup>1</sup> Total	Tipul de îngrijire medicală acordată		
		Cu internare continuă și cu internare de zi	Numai cu internare continuă	Numai cu internare de zi
A	1	2	3	4
<b>TOTAL ȚARĂ</b>				
<b>TOTAL SPITALE<sup>1</sup></b>	<b>704</b>	<b>425</b>	<b>119</b>	<b>160</b>
din care spitale cu:				
100 paturi sau mai multe	351	313	38	-
50-99 paturi	84	66	16	2
40-49 paturi	23	11	11	1
30-39 paturi	27	9	13	5
20-29 paturi	55	14	13	28
10-19 paturi	75	10	13	52
mai puțin de 10 paturi	89	2	15	72
<b>FORMA DE PROPRIETATE PUBLICĂ</b>				
<b>TOTAL SPITALE<sup>1</sup></b>	<b>376</b>	<b>320</b>	<b>54</b>	<b>2</b>
din care spitale cu:				
100 paturi sau mai multe	314	278	36	-
50-99 paturi	45	37	8	-
40-49 paturi	4	3	1	-
30-39 paturi	5	2	2	1
20-29 paturi	1	-	1	-
10-19 paturi	6	-	5	1
mai puțin de 10 paturi	1	-	1	-
<b>FORMA DE PROPRIETATE PRIVATĂ</b>				
<b>TOTAL SPITALE<sup>1</sup></b>	<b>328</b>	<b>105</b>	<b>65</b>	<b>158</b>
din care spitale cu:				
100 paturi sau mai multe	37	35	2	-
50-99 paturi	39	29	8	2
40-49 paturi	19	8	10	1
30-39 paturi	22	7	11	4
20-29 paturi	54	14	12	28
10-19 paturi	69	10	8	51
mai puțin de 10 paturi	88	2	14	72

<sup>1</sup> Inclusiv institute și alte unități medicale asimilate spitalelor care furnizează servicii de spitalizare continuă și / sau de zi. Nu sunt incluse centrele de sănătate multifuncționale și centrele de dializă.

**3. NUMĂRUL CABINETELOR MEDICALE CARE FUNCȚIONEAZĂ ÎN UNELE TIPURI DE UNITĂȚI  
SANITARE, PE FORME DE PROPRIETATE, MEDII DE REZIDENȚĂ ȘI TIPURI DE UNITĂȚI, ÎN ANUL 2022**

-cabinete medicale-

Forma de proprietate Tipul de unitate	Cabinete de medicină generală			Cabinete de medicină de familie			Cabinete stomatologice			Cabinete medicale de specialitate		
	Total	Urban	Rural	Total	Urban	Rural	Total	Urban	Rural	Total	Urban	Rural
A	1	2	3	4	5	6	7	8	9	10	11	12
<b>TOTAL ȚARĂ</b>	<b>168</b>	<b>162</b>	<b>6</b>	<b>924</b>	<b>821</b>	<b>103</b>	<b>1241</b>	<b>1195</b>	<b>46</b>	<b>15181</b>	<b>14789</b>	<b>392</b>
Spitale <sup>1</sup>	8	8	-	5	5	-	54	49	5	1052	1003	49
Unități sanitare (inclusiv asimilate spitalelor) numai cu internare de zi	8	8	-	44	44	-	11	11	-	1197	1164	33
Centre de sănătate cu paturi de spital	-	-	-	-	-	-	-	-	-	5	3	2
Centre de sănătate	2	-	2	6	6	-	5	5	-	58	58	-
Centre de sănătate multifuncționale	-	-	-	-	-	-	-	-	-	31	24	7
Centre de sănătate mintală	-	-	-	-	-	-	-	-	-	109	109	-
Societăți medicale civile	11	9	2	296	202	94	5	5	-	64	64	-
Policlinici	26	26	-	22	21	1	11	10	1	784	764	20
Centre de dializă și puncte ale centrelor de dializă	-	-	-	-	-	-	-	-	-	67	66	1
Centre de diagnostic și tratament	1	1	-	117	117	-	30	30	-	283	219	64
Centre medicale de specialitate	85	85	-	340	340	-	798	798	-	4108	4071	37
Ambulatorii de specialitate	5	5	-	33	33	-	66	65	1	1346	1288	58
Ambulatorii integrate spitalului	3	3	-	21	21	-	32	31	1	4284	4240	44
Societăți stomatologice civile medicale	-	-	-	-	-	-	193	156	37	17	15	2
Societăți civile medicale de specialitate	19	17	2	40	32	8	36	35	1	1776	1701	75
<b>FORMA DE PROPRIETATE PUBLICĂ</b>	<b>1</b>	<b>1</b>	<b>-</b>	<b>284</b>	<b>284</b>	<b>-</b>	<b>193</b>	<b>187</b>	<b>6</b>	<b>5324</b>	<b>5253</b>	<b>71</b>
Spitale <sup>1</sup>	-	-	-	1	1	-	52	47	5	649	633	16
Unități sanitare (inclusiv asimilate spitalelor) numai cu internare de zi	-	-	-	17	17	-	6	6	-	57	57	-
Centre de sănătate cu paturi de spital	-	-	-	-	-	-	-	-	-	5	3	2
Centre de sănătate	-	-	-	6	6	-	5	5	-	52	52	-
Centre de sănătate multifuncționale	-	-	-	-	-	-	-	-	-	30	23	7
Centre de sănătate mintală	-	-	-	-	-	-	-	-	-	109	109	-
Policlinici	-	-	-	3	3	-	-	-	-	32	31	1
Centre de diagnostic și tratament	-	-	-	117	117	-	30	30	-	123	122	1
Centre medicale de specialitate	-	-	-	118	118	-	11	11	-	14	14	-
Ambulatorii de specialitate	-	-	-	5	5	-	57	57	-	216	215	1
Ambulatorii integrate spitalului	1	1	-	17	17	-	32	31	1	4036	3993	43
Societăți stomatologice civile medicale	-	-	-	-	-	-	-	-	-	1	1	-
<b>FORMA DE PROPRIETATE PRIVATĂ</b>	<b>167</b>	<b>161</b>	<b>6</b>	<b>640</b>	<b>537</b>	<b>103</b>	<b>1048</b>	<b>1008</b>	<b>40</b>	<b>9857</b>	<b>9536</b>	<b>321</b>
Spitale <sup>1</sup>	8	8	-	4	4	-	2	2	-	403	370	33
Unități sanitare (inclusiv asimilate spitalelor) numai cu internare de zi	8	8	-	27	27	-	5	5	-	1140	1107	33
Centre de sănătate	2	-	2	-	-	-	-	-	-	6	6	-
Centre de sănătate multifuncționale	-	-	-	-	-	-	-	-	-	1	1	-
Societăți medicale civile	11	9	2	296	202	94	5	5	-	64	64	-
Policlinici	26	26	-	19	18	1	11	10	1	752	733	19
Centre de dializă și puncte ale centrelor de dializă	-	-	-	-	-	-	-	-	-	67	66	1
Centre de diagnostic și tratament	1	1	-	-	-	-	-	-	-	160	97	63
Centre medicale de specialitate	85	85	-	222	222	-	787	787	-	4094	4057	37
Ambulatorii de specialitate	5	5	-	28	28	-	9	8	1	1130	1073	57
Ambulatorii integrate spitalului	2	2	-	4	4	-	-	-	-	248	247	1
Societăți stomatologice civile medicale	-	-	-	-	-	-	193	156	37	16	14	2
Societăți civile medicale de specialitate	19	17	2	40	32	8	36	35	1	1776	1701	75

<sup>1</sup> Inclusiv institute și alte unități medicale asimilate spitalelor care furnizează servicii de internare continuă și de zi sau numai servicii de internare continuă. Centrele de sănătate sunt evidențiate separat.

**4. REPARTIZAREA NUMĂRULUI DE PATURI DIN SPITALE<sup>1</sup> DUPĂ TIPUL DE ÎNGRIJIRE MEDICALĂ ȘI TIPUL SPITALELOR ÎN FUNCȚIE DE NUMĂRUL DE PATURI, PE FORME DE PROPRIETATE, ÎN ANUL 2022**

-paturi-

Forma de proprietate Tipul spitalelor	Paturi în spitale <sup>1</sup> Total	Tipul de îngrijire medicală acordată de spital		
		Cu internare continuă și cu internare de zi	Numai cu internare continuă	Numai cu internare de zi
A	1	2	3	4
<b>TOTAL ȚARĂ</b>				
<b>TOTAL paturi în spitale<sup>1</sup></b>	<b>145902</b>	<b>127277</b>	<b>16503</b>	<b>2122</b>
din care spitale cu:				
100 paturi sau mai multe	133363	120205	13158	-
50-99 paturi	7259	5671	1468	120
40-49 paturi	1193	495	658	40
30-39 paturi	1112	405	536	171
20-29 paturi	1381	348	386	647
10-19 paturi	1023	138	205	680
mai puțin de 10 paturi	571	15	92	464
<b>FORMA DE PROPRIETATE PUBLICĂ</b>				
<b>TOTAL paturi în spitale<sup>1</sup></b>	<b>132170</b>	<b>117957</b>	<b>14167</b>	<b>46</b>
din care spitale cu:				
100 paturi sau mai multe	127226	114301	12925	-
50-99 paturi	4179	3445	734	-
40-49 paturi	312	141	171	-
30-39 paturi	262	70	158	34
20-29 paturi	94	-	94	-
10-19 paturi	89	-	77	12
mai puțin de 10 paturi	8	-	8	-
<b>FORMA DE PROPRIETATE PRIVATĂ</b>				
<b>TOTAL paturi în spitale<sup>1</sup></b>	<b>13732</b>	<b>9320</b>	<b>2336</b>	<b>2076</b>
din care spitale cu:				
100 paturi sau mai multe	6137	5904	233	-
50-99 paturi	3080	2226	734	120
40-49 paturi	881	354	487	40
30-39 paturi	850	335	378	137
20-29 paturi	1287	348	292	647
10-19 paturi	934	138	128	668
mai puțin de 10 paturi	563	15	84	464

<sup>1</sup> Inclusiv institute și alte unități medicale asimilate spitalelor care furnizează servicii de spitalizare continuă și / sau de zi. Nu sunt incluse centrele de sănătate multifuncționale și centrele de dializă.



**5. NUMĂRUL PATURILOR PENTRU INTERNARE CONTINUĂ, DIN UNITĂȚILE SANITARE,  
PE FORME DE PROPRIETATE, MEDII DE REZIDENȚĂ ȘI TIPURI DE UNITĂȚI, ÎN ANUL 2022**

-paturi-

Forma de proprietate Tipul de unitate cu paturi	Total	Mediul de rezidență	
		Urban	Rural
A	1	2	3
<b>TOTAL ȚARĂ</b>			
Paturi în spitale <sup>1</sup>	135782	125616	10166
Paturi în centre de sănătate cu paturi de spital	135	52	83
Paturi în unități medico-sociale	3452	1459	1993
Paturi în sanatorii TBC	400	400	-
Paturi în preventorii	297	-	297
Paturi în sanatorii de nevroze sau de neuropsihiatrie	260	180	80
Paturi în sanatorii balneare	1744	1434	310
<b>FORMA DE PROPRIETATE PUBLICĂ</b>			
Paturi în spitale <sup>1</sup>	125538	116573	8965
Paturi în centre de sănătate cu paturi de spital	135	52	83
Paturi în unități medico-sociale	3452	1459	1993
Paturi în sanatorii TBC	400	400	-
Paturi în preventorii	297	-	297
Paturi în sanatorii de nevroze sau de neuropsihiatrie	260	180	80
Paturi în sanatorii balneare	1069	759	310
<b>FORMA DE PROPRIETATE PRIVATĂ</b>			
Paturi în spitale <sup>1</sup>	10244	9043	1201
Paturi în sanatorii balneare	675	675	-

<sup>1</sup> Inclusiv institute și alte unități medicale asimilate spitalelor care furnizează servicii de internare continuă și de zi sau numai servicii de internare continuă. Nu sunt incluse centrele de sănătate multifuncționale și centrele de dializă.

**6. NUMĂRUL PATURILOR PENTRU INTERNARE DE ZI, DIN UNITĂȚILE SANITARE,  
PE FORME DE PROPRIETATE, MEDII DE REZIDENȚĂ ȘI TIPURI DE UNITĂȚI, ÎN ANUL 2022**

-paturi-

Forma de proprietate Tipul de unitate cu paturi	Total	Mediul de rezidență	
		Urban	Rural
A	1	2	3
<b>TOTAL ȚARĂ</b>			
Paturi în spitale <sup>1</sup>	7863	7608	255
Paturi în alte unități sanitare (inclusiv unități asimilate spitalelor) numai cu internare de zi	2122	1946	176
Paturi în centre de sănătate multifuncționale	113	58	55
Paturi în unități medico-sociale	15	-	15
<b>FORMA DE PROPRIETATE PUBLICĂ</b>			
Paturi în spitale <sup>1</sup>	6451	6276	175
Paturi în alte unități sanitare (inclusiv unități asimilate spitalelor) numai cu internare de zi	46	46	-
Paturi în centre de sănătate multifuncționale	113	58	55
Paturi în unități medico-sociale	15	-	15
<b>FORMA DE PROPRIETATE PRIVATĂ</b>			
Paturi în spitale <sup>1</sup>	1412	1332	80
Paturi în alte unități sanitare (inclusiv unități asimilate spitalelor) numai cu internare de zi	2076	1900	176

<sup>1</sup> Inclusiv institute și alte unități medicale asimilate spitalelor care furnizează servicii de spitalizare de zi sau servicii de spitalizare continuă și de zi.

**7. NUMĂRUL PATURILOR DIN SPITALE ȘI DIN UNITĂȚILE ASIMILATE SPITALELOR PE FORME DE PROPRIETATE, SPECIALITĂȚI MEDICALE ȘI MEDII DE REZIDENȚĂ, ÎN ANUL 2022**

-paturi-

Forma de proprietate Specialitatea medicală	Paturi pentru internare continuă						Paturi pentru cazuri de zi		
	Total	din care:		din total:			Total	din care:	
		Urban	Rural	Paturi pentru copii	Paturi pentru pacienți cu COVID-19	Paturi pentru bolnavi cronici		Urban	Rural
A	1	2	3	4	5	6	7	8	9
<b>TOTAL ȚARĂ</b>									
<b>TOTAL, din care:</b>	<b>135917</b>	<b>125668</b>	<b>10249</b>	<b>18379</b>	<b>6383</b>	<b>30676</b>	<b>9985</b>	<b>9554</b>	<b>431</b>
Interne, din care:	11498	11154	344	-	854	643	1342	1292	50
- pneumologie netuberculoasă	327	327	-	-	40	18	46	46	-
Nefrologie	1207	1207	-	124	16	-	128	128	-
Boli infecțioase, din care:	5611	5540	71	935	1904	29	417	417	-
- HIV, SIDA	497	497	-	106	24	-	95	95	-
Boli profesionale	161	161	-	-	-	161	6	6	-
Cardiologie	6083	6012	71	206	127	62	452	407	45
Cronici	2079	1838	241	5	252	1827	61	56	5
Dermato-venerologie	1346	1313	33	13	72	-	163	161	2
Diabet zaharat, nutriție și boli metabolice	1423	1423	-	82	10	-	366	357	9
Endocrinologie, din care:	887	887	-	80	24	-	182	175	7
- chirurgie endocrină	43	43	-	-	-	-	-	-	-
Gastroenterologie	2499	2481	18	147	24	-	394	369	25
Geriatrică și gerontologie	1025	1025	-	-	10	1015	30	30	-
Hematologie	1174	1174	-	61	3	-	144	144	-
Medicină generală	9	1	8	-	-	-	8	8	-
Neonatologie, din care:	4607	4594	13	4606	74	912	15	15	-
- prematuri	913	913	-	913	1	912	2	2	-
Neurologie	5586	5531	55	326	152	180	320	305	15
Oncologie, din care:	4284	4275	9	197	10	193	1141	1117	24
- chirurgie oncologică	697	695	2	-	-	-	-	-	-
Pediatrie, din care:	7455	7422	33	7388	474	326	539	525	14
- recuperare pediatrică	226	226	-	226	-	226	-	-	-
- pneumologie netuberculoasă	25	25	-	25	-	-	-	-	-
Pneumologie, din care:	8132	6112	2020	374	584	4774	323	272	51
- pneumologie -TBC	4259	2875	1384	214	180	4079	32	21	11
- chirurgie toracică	97	97	-	-	-	-	-	-	-
Psihiatrie	16452	10948	5504	469	251	8486	265	164	101
Recuperare, medicină fizică și balneologie	8817	7947	870	232	113	8658	389	375	14
Recuperare neuro-psiho-motorie	851	631	220	596	-	851	14	14	-
Reumatologie	1110	1110	-	13	2	-	122	121	1
Chirurgie, din care:	14275	14174	101	1282	291	-	952	931	21
-chirurgie orală și maxilo-facială	518	508	10	12	-	-	19	19	-
Neurochirurgie	1502	1502	-	85	13	-	33	32	1
Obstetrică-ginecologie	8561	8519	42	-	244	-	639	630	9
Oftalmologie	1683	1683	-	67	29	-	242	242	-
ORL	2339	2327	12	354	71	90	182	181	1
Ortopedie-traumatologie	4433	4402	31	218	43	11	205	202	3
Urologie	2432	2415	17	40	16	-	166	162	4
ATI(anestezie, terapie intensivă), din care:	5556	5518	38	434	562	-	111	106	5
-destinate pacienților cu COVID-19	562	562	-	40	562	-	-	-	-
Alte secții	2840	2342	498	45	158	2458	634	610	24

**7. NUMĂRUL PATURILOR DIN SPITALE ȘI DIN UNITĂȚILE ASIMILATE SPITALELOR PE FORME DE PROPRIETATE, SPECIALITĂȚI MEDICALE ȘI MEDII DE REZIDENȚĂ, ÎN ANUL 2022 - continuare**

-paturi-

Forma de proprietate Specialitatea medicală	Paturi pentru internare continuă						Paturi pentru cazuri de zi		
	Total	din care:		din total:			Total	din care:	
		Urban	Rural	Paturi pentru copii	Paturi pentru pacienți cu COVID-19	Paturi pentru bolnavi cronici		Urban	Rural
A	1	2	3	4	5	6	7	8	9
<b>FORMA DE PROPRIETATE PUBLICA</b>									
<b>TOTAL, din care:</b>	<b>125673</b>	<b>116625</b>	<b>9048</b>	<b>17465</b>	<b>5990</b>	<b>26269</b>	<b>6497</b>	<b>6322</b>	<b>175</b>
Interne, din care:	11001	10784	217	-	844	564	772	768	4
- pneumologie netuberculoasă	313	313	-	-	40	18	20	20	-
Nefrologie	1204	1204	-	124	16	-	105	105	-
Boli infecțioase, din care:	5601	5540	61	935	1904	29	414	414	-
- HIV, SIDA	497	497	-	106	24	-	95	95	-
Boli profesionale	161	161	-	-	-	161	6	6	-
Cardiologie	5662	5641	21	206	127	50	220	220	-
Cronici	1401	1180	221	5	43	1358	9	4	5
Dermato-venerologie	1343	1310	33	13	72	-	117	117	-
Diabet zaharat, nutriție și boli metabolice	1408	1408	-	82	10	-	128	128	-
Endocrinologie, din care:	878	878	-	80	24	-	55	55	-
- chirurgie endocrină	43	43	-	-	-	-	-	-	-
Gastroenterologie	2437	2437	-	147	24	-	178	178	-
Geriatrică și gerontologie	957	957	-	-	10	947	14	14	-
Hematologie	1119	1119	-	61	3	-	104	104	-
Medicină generală	8	-	8	-	-	-	-	-	-
Neonatologie, din care:	4078	4071	7	4077	74	866	13	13	-
- prematuri	867	867	-	867	1	866	2	2	-
Neurologie	5476	5421	55	326	152	111	209	205	4
Oncologie, din care:	3914	3909	5	197	10	173	583	581	2
- chirurgie oncologică	661	661	-	-	-	-	-	-	-
Pediatrie, din care:	7229	7221	8	7162	469	326	447	446	1
- recuperare pediatrică	226	226	-	226	-	226	-	-	-
- pneumologie netuberculoasă	25	25	-	25	-	-	-	-	-
Pneumologie, din care:	8111	6091	2020	374	584	4774	267	222	45
- pneumologie -TBC	4259	2875	1384	214	180	4079	32	21	11
- chirurgie toracică	97	97	-	-	-	-	-	-	-
Psihiatrie	16260	10906	5354	469	251	8326	265	164	101
Recuperare, medicină fizică și balneologie	7148	6615	533	225	97	7005	208	208	-
Recuperare neuro-psiho-motorie	734	514	220	596	-	734	2	2	-
Reumatologie	1105	1105	-	13	2	-	81	81	-
Chirurgie, din care:	12990	12936	54	1210	291	-	708	700	8
-chirurgie orală și maxilo-facială	497	497	-	12	-	-	15	15	-
Neurochirurgie	1419	1419	-	83	13	-	30	30	-
Obstetrică-ginecologie	7875	7849	26	-	244	-	447	445	2
Oftalmologie	1658	1658	-	67	29	-	142	142	-
ORL	2225	2225	-	345	71	90	126	126	-
Ortopedie-traumatologie	4118	4118	-	216	43	11	171	171	-
Urologie	2276	2276	-	40	16	-	134	134	-
ATI(anestezie, terapie intensivă), din care:	4921	4908	13	402	557	-	12	12	-
-destinate pacienților cu COVID-19	557	557	-	40	557	-	-	-	-
Alte secții	956	764	192	10	10	744	530	527	3

**7. NUMĂRUL PATURILOR DIN SPITALE ȘI DIN UNITĂȚILE ASIMILATE SPITALELOR PE FORME DE PROPRIETATE, SPECIALITĂȚI MEDICALE ȘI MEDII DE REZIDENȚĂ, ÎN ANUL 2022 - continuare**

-paturi-

Forma de proprietate Specialitatea medicală	Paturi pentru internare continuă						Paturi pentru cazuri de zi		
	Total	din care:		din total:			Total	din care:	
		Urban	Rural	Paturi pentru copii	Paturi pentru pacienți cu COVID-19	Paturi pentru bolnavi cronici		Urban	Rural
A	1	2	3	4	5	6	7	8	9
<b>FORMA DE PROPRIETATE PRIVATĂ</b>									
<b>TOTAL, din care:</b>	<b>10244</b>	<b>9043</b>	<b>1201</b>	<b>914</b>	<b>393</b>	<b>4407</b>	<b>3488</b>	<b>3232</b>	<b>256</b>
Interne, din care:	497	370	127	-	10	79	570	524	46
- pneumologie netuberculoasă	14	14	-	-	-	-	26	26	-
Nefrologie	3	3	-	-	-	-	23	23	-
Boli infecțioase	10	-	10	-	-	-	3	3	-
Cardiologie	421	371	50	-	-	12	232	187	45
Cronici	678	658	20	-	209	469	52	52	-
Dermato-venerologie	3	3	-	-	-	-	46	44	2
Diabet zaharat, nutriție și boli metabolice	15	15	-	-	-	-	238	229	9
Endocrinologie	9	9	-	-	-	-	127	120	7
Gastroenterologie	62	44	18	-	-	-	216	191	25
Geriatric și gerontologie	68	68	-	-	-	68	16	16	-
Hematologie	55	55	-	-	-	-	40	40	-
Medicină generală	1	1	-	-	-	-	8	8	-
Neonatologie, din care:	529	523	6	529	-	46	2	2	-
- prematuri	46	46	-	46	-	46	-	-	-
Neurologie	110	110	-	-	-	69	111	100	11
Oncologie, din care:	370	366	4	-	-	20	558	536	22
- chirurgie oncologică	36	34	2	-	-	-	-	-	-
Pediatrie	226	201	25	226	5	-	92	79	13
Pneumologie	21	21	-	-	-	-	56	50	6
Psihiatrie	192	42	150	-	-	160	-	-	-
Recuperare, medicină fizică și balneologie	1669	1332	337	7	16	1653	181	167	14
Recuperare neuro-psiho-motorie	117	117	-	-	-	117	12	12	-
Reumatologie	5	5	-	-	-	-	41	40	1
Chirurgie, din care:	1285	1238	47	72	-	-	244	231	13
-chirurgie orală și maxilo-facială	21	11	10	-	-	-	4	4	-
Neurochirurgie	83	83	-	2	-	-	3	2	1
Obstetrică-ginecologie	686	670	16	-	-	-	192	185	7
Oftalmologie	25	25	-	-	-	-	100	100	-
ORL	114	102	12	9	-	-	56	55	1
Ortopedie-traumatologie	315	284	31	2	-	-	34	31	3
Urologie	156	139	17	-	-	-	32	28	4
ATI(anestezie, terapie intensivă), din care:	635	610	25	32	5	-	99	94	5
-destinate pacienților cu COVID-19	5	5	-	-	5	-	-	-	-
Alte secții	1884	1578	306	35	148	1714	104	83	21

**8. NUMĂRUL CAZURILOR DE PACIENȚI INTERNAȚI CU INTERNARE CONTINUĂ ȘI DURATA  
TOTALĂ DE SPITALIZARE, PE FORME DE PROPRIETATE ȘI TIPURI DE UNITĂȚI, ÎN ANUL 2022**

Forma de proprietate Tipul de unitate	Pacienți internați (număr)		Durată totală de spitalizare (om-zile spitalizare contabile)
	Total	din care: femei	
A	1	2	3
<b>TOTAL ȚARĂ</b>			
Spitale <sup>1</sup>	3223724	1692188	23184280
Centre de sănătate cu paturi de spital	2354	1255	21715
Unități medico-sociale	6008	3145	1046912
Sanatorii TBC	2215	747	60617
Preventorii	235	95	35401
Sanatorii de nevroze sau de neuropsihiatrie	1673	942	55476
Sanatorii balneare	24679	13501	290162
<b>FORMA DE PROPRIETATE PUBLICĂ</b>			
Spitale <sup>1</sup>	2966549	1535430	21642422
Centre de sănătate cu paturi de spital	2354	1255	21715
Unități medico-sociale	6008	3145	1046912
Sanatorii TBC	2215	747	60617
Preventorii	235	95	35401
Sanatorii de nevroze sau de neuropsihiatrie	1673	942	55476
Sanatorii balneare	15709	9009	186979
<b>FORMA DE PROPRIETATE PRIVATĂ</b>			
Spitale <sup>1</sup>	257175	156758	1541858
Sanatorii balneare	8970	4492	103183

<sup>1</sup> Inclusiv institute și alte unități medicale asimilate spitalelor care furnizează servicii de internare continuă și de zi sau numai servicii de internare continuă. Centrele de sănătate sunt evidențiate separat.



**9. NUMĂRUL CAZURILOR DE ZI ÎN UNITĂȚI SANITARE PE FORME DE PROPRIETATE ȘI TIPURI DE UNITĂȚI, ÎN ANUL 2022**

Forma de proprietate Tipul de unitate	Cazuri de zi	
	Total	din care: femei
A	1	2
<b>TOTAL ȚARĂ</b>	<b>4499470</b>	<b>2528297</b>
Spitale <sup>1</sup>	3845130	2142244
Unități sanitare (inclusiv unități asimilate spitalelor)		
numai cu internare de zi	647138	381416
Centre de sănătate multifuncționale	7080	4538
Unități medico-sociale	122	99
<b>FORMA DE PROPRIETATE PUBLICĂ</b>	<b>3390565</b>	<b>1873410</b>
Spitale <sup>1</sup>	3378984	1867001
Unități sanitare (inclusiv unități asimilate spitalelor)		
numai cu internare de zi	4379	1772
Centre de sănătate multifuncționale	7080	4538
Unități medico-sociale	122	99
<b>FORMA DE PROPRIETATE PRIVATĂ</b>	<b>1108905</b>	<b>654887</b>
Spitale <sup>1</sup>	466146	275243
Unități sanitare (inclusiv unități asimilate spitalelor)		
numai cu internare de zi	642759	379644

<sup>1</sup> Inclusiv institute și alte unități medicale asimilate spitalelor care furnizează servicii de spitalizare de zi sau spitalizare continuă și de zi.

**10. REȚEAUA ȘI ACTIVITATEA CENTRELOR DE DIALIZĂ ȘI PUNCTELOR DE LUCRU ALE CENTRELOR DE DIALIZĂ, PE FORME DE PROPRIETATE ȘI MEDII DE REZIDENȚĂ, ÎN ANUL 2022**

Forma de proprietate Mediul de rezidență	Centre de dializă (unități)	Puncte de lucru ale centrelor de dializă (unități)	Paturi aferente posturilor de dializă pentru cazuri de zi (paturi)	Număr cazuri de zi		Paturi aferente posturilor de dializă pentru servicii ambulatorii (paturi)	Număr cazuri în regim ambulatoriu	
				Total	din care: femei		Total	din care: femei
A	1	2	3	4	5	6	7	8
<b>TOTAL ȚARĂ</b>	<b>23</b>	<b>72</b>	<b>2515</b>	<b>360786</b>	<b>154745</b>	<b>367</b>	<b>29278</b>	<b>13107</b>
Urban	21	71	2433	321404	138149	367	29278	13107
Rural	2	1	82	39382	16596	-	-	-
<b>FORMA DE PROPRIETATE PUBLICĂ</b>	<b>10</b>	<b>-</b>	<b>156</b>	<b>28033</b>	<b>11307</b>	<b>33</b>	<b>408</b>	<b>207</b>
Urban	10	-	156	28033	11307	33	408	207
<b>FORMA DE PROPRIETATE PRIVATĂ</b>	<b>13</b>	<b>72</b>	<b>2359</b>	<b>332753</b>	<b>143438</b>	<b>334</b>	<b>28870</b>	<b>12900</b>
Urban	11	71	2277	293371	126842	334	28870	12900
Rural	2	1	82	39382	16596	-	-	-

**11. NUMĂRUL PERSONALULUI SANITAR CU STUDII SUPERIOARE DIN UNITĂȚILE SANITARE, PE  
FORME DE PROPRIETATE, CATEGORII DE PERSONAL ȘI MEDII DE REZIDENȚĂ, ÎN ANUL 2022**

-persoane-

Forma de proprietate Categorია de personal sanitar	Personal sanitar cu studii superioare Total	Mediul de rezidență	
		Urban	Rural
A	1	2	3
<b>TOTAL ȚARA</b>			
<b>Medici (exclusiv stomatologi)</b>	<b>71293</b>	<b>65819</b>	<b>5474</b>
din care: femei	50485	46472	4013
din care: <b>medici de familie</b>	<b>12445</b>	<b>8364</b>	<b>4081</b>
din care: femei	9761	6688	3073
din care: <b>medici de chirurgie orală și maxilo-facială</b>	<b>612</b>	<b>609</b>	<b>3</b>
din care: femei	338	337	1
<b>Medici stomatologi</b>	<b>21430</b>	<b>19169</b>	<b>2261</b>
din care: femei	14410	12997	1413
<b>Farmaciiști</b>	<b>22661</b>	<b>19317</b>	<b>3344</b>
din care: femei	20224	17307	2917
<b>Fiziokinetoterapeuți</b>	<b>2713</b>	<b>2449</b>	<b>264</b>
din care: femei	1742	1583	159
din care: fizioterapeuți	600	570	30
din care: femei	368	352	16
<b>Asistenți medicali cu studii superioare</b>	<b>18925</b>	<b>18305</b>	<b>620</b>
din care: femei	17353	16791	562
din asistenți medicali cu studii superioare:			
moașe	960	959	1
din care: femei	960	959	1
<b>Alt personal sanitar cu studii superioare</b>	<b>4695</b>	<b>4359</b>	<b>336</b>
din care: femei	4031	3756	275
<b>FORMA DE PROPRIETATE PUBLICĂ</b>			
<b>Medici (exclusiv stomatologi)</b>	<b>46921</b>	<b>46300</b>	<b>621</b>
din care: femei	32764	32316	448
din care: <b>medici de familie</b>	<b>1813</b>	<b>1805</b>	<b>8</b>
din care: femei	1366	1361	5
din care: <b>medici de chirurgie orală și maxilo-facială</b>	<b>528</b>	<b>528</b>	-
din care: femei	299	299	-
<b>Medici stomatologi</b>	<b>4677</b>	<b>4666</b>	<b>11</b>
din care: femei	3437	3434	3
<b>Farmaciiști</b>	<b>4764</b>	<b>4723</b>	<b>41</b>
din care: femei	4246	4211	35
<b>Fiziokinetoterapeuți</b>	<b>1434</b>	<b>1276</b>	<b>158</b>
din care: femei	901	797	104
din care: fizioterapeuți	227	217	10
din care: femei	148	141	7
<b>Asistenți medicali cu studii superioare</b>	<b>16009</b>	<b>15647</b>	<b>362</b>
din care: femei	14728	14400	328
din asistenți medicali cu studii superioare:			
moașe	731	731	-
din care: femei	731	731	-
<b>Alt personal sanitar cu studii superioare</b>	<b>3956</b>	<b>3669</b>	<b>287</b>
din care: femei	3389	3155	234
<b>FORMA DE PROPRIETATE PRIVATĂ</b>			
<b>Medici (exclusiv stomatologi)</b>	<b>24372</b>	<b>19519</b>	<b>4853</b>
din care: femei	17721	14156	3565
din care: <b>medici de familie</b>	<b>10632</b>	<b>6559</b>	<b>4073</b>
din care: femei	8395	5327	3068
din care: <b>medici de chirurgie orală și maxilo-facială</b>	<b>84</b>	<b>81</b>	<b>3</b>
din care: femei	39	38	1
<b>Medici stomatologi</b>	<b>16753</b>	<b>14503</b>	<b>2250</b>
din care: femei	10973	9563	1410

**11. NUMĂRUL PERSONALULUI SANITAR CU STUDII SUPERIOARE DIN UNITĂȚILE SANITARE, PE  
FORME DE PROPRIETATE, CATEGORII DE PERSONAL ȘI MEDII DE REZIDENȚĂ, ÎN ANUL 2022 - continuare**

-persoane-

Forma de proprietate Categorii de personal sanitar	Personal sanitar cu studii superioare Total	Mediul de rezidență	
		Urban	Rural
A	1	2	3
<b>Farmaciiști</b>	<b>17897</b>	<b>14594</b>	<b>3303</b>
din care: femei	15978	13096	2882
<b>Fiziokinetoterapeuți</b>	<b>1279</b>	<b>1173</b>	<b>106</b>
din care: femei	841	786	55
din care: fizioterapeuți	373	353	20
din care: femei	220	211	9
<b>Asistenți medicali cu studii superioare</b>	<b>2916</b>	<b>2658</b>	<b>258</b>
din care: femei	2625	2391	234
din asistenți medicali cu studii superioare:			
moașe	229	228	1
din care: femei	229	228	1
<b>Alt personal sanitar cu studii superioare</b>	<b>739</b>	<b>690</b>	<b>49</b>
din care: femei	642	601	41

**12. NUMĂRUL PERSONALULUI SANITAR CU STUDII SUPERIOARE DIN UNITĂȚILE SANITARE,  
PE FORME DE PROPRIETATE, MEDII DE REZIDENȚĂ, CATEGORII  
DE PERSONAL ȘI GRUPE DE VÂRSTĂ, ÎN ANUL 2022**

-persoane-

Forma de proprietate Mediul de rezidență Categorია de personal sanitar	Personal sanitar cu studii superioare Total	Grupe de vârstă						
		Sub 25 ani	25-34 ani	35-44 ani	45-54 ani	55-64 ani	65-74 ani	75 ani și peste
A	1	2	3	4	5	6	7	8
<b>TOTAL ȚARĂ</b>								
<b>Medici (exclusiv stomatologi)</b>	<b>71293</b>	<b>75</b>	<b>24459</b>	<b>16693</b>	<b>15194</b>	<b>10321</b>	<b>4473</b>	<b>78</b>
din care: femei	50485	48	17792	11692	10788	7267	2868	30
din care: <b>medici de familie</b>	<b>12445</b>	-	<b>1614</b>	<b>2393</b>	<b>3328</b>	<b>3341</b>	<b>1752</b>	<b>17</b>
din care: femei	9761	-	1271	1863	2597	2697	1326	7
din care: <b>medici de chirurgie orală și maxilo-facială</b>	<b>612</b>	-	<b>379</b>	<b>126</b>	<b>74</b>	<b>26</b>	<b>7</b>	-
din care: femei	338	-	214	65	41	15	3	-
<b>Medici stomatologi</b>	<b>21430</b>	<b>40</b>	<b>9059</b>	<b>5980</b>	<b>3799</b>	<b>1823</b>	<b>704</b>	<b>25</b>
din care: femei	14410	31	6228	3867	2640	1222	410	12
<b>Farmacisți</b>	<b>22661</b>	<b>354</b>	<b>9290</b>	<b>6440</b>	<b>3969</b>	<b>1466</b>	<b>1075</b>	<b>67</b>
din care: femei	20224	315	8271	5742	3554	1302	980	60
<b>Fiziokinetoterapeuți</b>	<b>2713</b>	<b>223</b>	<b>1184</b>	<b>881</b>	<b>367</b>	<b>51</b>	<b>5</b>	<b>2</b>
din care: femei	1742	152	739	567	246	35	2	1
din care: fizioterapeuți	600	67	282	177	67	7	-	-
din care: femei	368	43	154	117	49	5	-	-
<b>Asistenți medicali cu studii superioare</b>	<b>18925</b>	<b>409</b>	<b>4007</b>	<b>4991</b>	<b>7424</b>	<b>2055</b>	<b>38</b>	<b>1</b>
din care: femei	17353	365	3548	4524	6971	1909	35	1
din asistenți medicali cu studii superioare: moașe	960	4	213	200	408	135	-	-
din care: femei	960	4	213	200	408	135	-	-
<b>Alt personal sanitar cu studii superioare</b>	<b>4695</b>	<b>89</b>	<b>814</b>	<b>1503</b>	<b>1626</b>	<b>589</b>	<b>74</b>	-
din care: femei	4031	77	682	1287	1437	501	47	-
<b>URBAN</b>								
<b>Medici (exclusiv stomatologi)</b>	<b>65819</b>	<b>74</b>	<b>23989</b>	<b>15453</b>	<b>13521</b>	<b>8951</b>	<b>3768</b>	<b>63</b>
din care: femei	46472	47	17436	10795	9540	6240	2390	24
din care: <b>medici de familie</b>	<b>8364</b>	-	<b>1377</b>	<b>1615</b>	<b>2026</b>	<b>2193</b>	<b>1145</b>	<b>8</b>
din care: femei	6688	-	1087	1266	1616	1808	909	2
din care: <b>medici de chirurgie orală și maxilo-facială</b>	<b>609</b>	-	<b>378</b>	<b>125</b>	<b>73</b>	<b>26</b>	<b>7</b>	-
din care: femei	337	-	213	65	41	15	3	-
<b>Medici stomatologi</b>	<b>19169</b>	<b>39</b>	<b>8328</b>	<b>5172</b>	<b>3340</b>	<b>1635</b>	<b>633</b>	<b>22</b>
din care: femei	12997	31	5744	3384	2350	1107	372	9
<b>Farmacisți</b>	<b>19317</b>	<b>336</b>	<b>8473</b>	<b>5338</b>	<b>3204</b>	<b>1150</b>	<b>761</b>	<b>55</b>
din care: femei	17307	300	7578	4771	2893	1031	686	48
<b>Fiziokinetoterapeuți</b>	<b>2449</b>	<b>186</b>	<b>1069</b>	<b>796</b>	<b>344</b>	<b>48</b>	<b>4</b>	<b>2</b>
din care: femei	1583	121	683	508	234	34	2	1
din care: fizioterapeuți	570	67	263	169	64	7	-	-
din care: femei	352	43	147	111	46	5	-	-
<b>Asistenți medicali cu studii superioare</b>	<b>18305</b>	<b>394</b>	<b>3862</b>	<b>4776</b>	<b>7219</b>	<b>2015</b>	<b>38</b>	<b>1</b>
din care: femei	16791	352	3417	4330	6785	1871	35	1
din asistenți medicali cu studii superioare: moașe	959	4	213	200	408	134	-	-
din care: femei	959	4	213	200	408	134	-	-
<b>Alt personal sanitar cu studii superioare</b>	<b>4359</b>	<b>85</b>	<b>751</b>	<b>1392</b>	<b>1511</b>	<b>550</b>	<b>70</b>	-
din care: femei	3756	74	628	1198	1341	470	45	-

**12. NUMĂRUL PERSONALULUI SANITAR CU STUDII SUPERIOARE DIN UNITĂȚILE SANITARE,  
PE FORME DE PROPRIETATE, MEDII DE REZIDENȚĂ, CATEGORII  
DE PERSONAL ȘI GRUPE DE VÂRSTĂ, ÎN ANUL 2022 - continuare**

-persoane-

Forma de proprietate Mediul de rezidență Categorია de personal sanitar	Personal sanitar cu studii superioare Total	Grupe de vârstă						
		Sub 25 ani	25-34 ani	35-44 ani	45-54 ani	55-64 ani	65-74 ani	75 ani și peste
A	1	2	3	4	5	6	7	8
<b>RURAL</b>								
<b>Medici (exclusiv stomatologi)</b>	<b>5474</b>	<b>1</b>	<b>470</b>	<b>1240</b>	<b>1673</b>	<b>1370</b>	<b>705</b>	<b>15</b>
din care: femei	4013	1	356	897	1248	1027	478	6
din care: <b>medici de familie</b>	<b>4081</b>	-	<b>237</b>	<b>778</b>	<b>1302</b>	<b>1148</b>	<b>607</b>	<b>9</b>
din care: femei	3073	-	184	597	981	889	417	5
din care: <b>medici de chirurgie orală și maxilo-facială</b>	<b>3</b>	-	<b>1</b>	<b>1</b>	<b>1</b>	-	-	-
din care: femei	1	-	1	-	-	-	-	-
<b>Medici stomatologi</b>	<b>2261</b>	<b>1</b>	<b>731</b>	<b>808</b>	<b>459</b>	<b>188</b>	<b>71</b>	<b>3</b>
din care: femei	1413	-	484	483	290	115	38	3
<b>Farmaciiști</b>	<b>3344</b>	<b>18</b>	<b>817</b>	<b>1102</b>	<b>765</b>	<b>316</b>	<b>314</b>	<b>12</b>
din care: femei	2917	15	693	971	661	271	294	12
<b>Fiziokinetoterapeuți</b>	<b>264</b>	<b>37</b>	<b>115</b>	<b>85</b>	<b>23</b>	<b>3</b>	<b>1</b>	-
din care: femei	159	31	56	59	12	1	-	-
din care: fizioterapeuți	30	-	19	8	3	-	-	-
din care: femei	16	-	7	6	3	-	-	-
<b>Asistenți medicali cu studii superioare</b>	<b>620</b>	<b>15</b>	<b>145</b>	<b>215</b>	<b>205</b>	<b>40</b>	-	-
din care: femei	562	13	131	194	186	38	-	-
din asistenți medicali cu studii superioare:								
moașe	1	-	-	-	-	1	-	-
din care: femei	1	-	-	-	-	1	-	-
<b>Alt personal sanitar cu studii superioare</b>	<b>336</b>	<b>4</b>	<b>63</b>	<b>111</b>	<b>115</b>	<b>39</b>	<b>4</b>	-
din care: femei	275	3	54	89	96	31	2	-
<b>FORMA DE PROPRIETATE PUBLICĂ</b>								
<b>TOTAL</b>								
<b>Medici (exclusiv stomatologi)</b>	<b>46921</b>	<b>73</b>	<b>21490</b>	<b>10302</b>	<b>8508</b>	<b>4973</b>	<b>1570</b>	<b>5</b>
din care: femei	32764	46	15660	7038	5868	3290	860	2
din care: <b>medici de familie</b>	<b>1813</b>	-	<b>1040</b>	<b>353</b>	<b>294</b>	<b>107</b>	<b>19</b>	-
din care: femei	1366	-	837	257	191	73	8	-
din care: <b>medici de chirurgie orală și maxilo-facială</b>	<b>528</b>	-	<b>355</b>	<b>99</b>	<b>52</b>	<b>18</b>	<b>4</b>	-
din care: femei	299	-	202	55	31	10	1	-
<b>Medici stomatologi</b>	<b>4677</b>	<b>31</b>	<b>3257</b>	<b>680</b>	<b>557</b>	<b>124</b>	<b>28</b>	-
din care: femei	3437	25	2402	463	421	107	19	-
<b>Farmaciiști</b>	<b>4764</b>	<b>66</b>	<b>2927</b>	<b>1069</b>	<b>541</b>	<b>139</b>	<b>22</b>	-
din care: femei	4246	57	2585	964	497	126	17	-
<b>Fiziokinetoterapeuți</b>	<b>1434</b>	<b>59</b>	<b>531</b>	<b>543</b>	<b>260</b>	<b>37</b>	<b>4</b>	-
din care: femei	901	41	311	346	175	26	2	-
din care: fizioterapeuți	227	7	99	84	31	6	-	-
din care: femei	148	4	56	57	26	5	-	-
<b>Asistenți medicali cu studii superioare</b>	<b>16009</b>	<b>176</b>	<b>2805</b>	<b>4162</b>	<b>6912</b>	<b>1926</b>	<b>28</b>	-
din care: femei	14728	149	2485	3792	6488	1789	25	-
din asistenți medicali cu studii superioare:								
moașe	731	2	107	153	345	124	-	-
din care: femei	731	2	107	153	345	124	-	-
<b>Alt personal sanitar cu studii superioare</b>	<b>3956</b>	<b>39</b>	<b>553</b>	<b>1277</b>	<b>1483</b>	<b>544</b>	<b>60</b>	-
din care: femei	3389	32	460	1087	1309	464	37	-

**12. NUMĂRUL PERSONALULUI SANITAR CU STUDII SUPERIOARE DIN UNITĂȚILE SANITARE,  
PE FORME DE PROPRIETATE, MEDII DE REZIDENȚĂ, CATEGORII  
DE PERSONAL ȘI GRUPE DE VÂRSTĂ, ÎN ANUL 2022 - continuare**

-persoane-

Forma de proprietate Mediul de rezidență Categorია de personal sanitar	Personal sanitar cu studii superioare Total	Grupe de vârstă						
		Sub 25 ani	25-34 ani	35-44 ani	45-54 ani	55-64 ani	65-74 ani	75 ani și peste
A	1	2	3	4	5	6	7	8
<b>URBAN</b>								
<b>Medici (exclusiv stomatologi)</b>	<b>46300</b>	<b>72</b>	<b>21352</b>	<b>10113</b>	<b>8348</b>	<b>4877</b>	<b>1534</b>	<b>4</b>
din care: femei	32316	45	15551	6908	5750	3224	836	2
din care: <b>medici de familie</b>	<b>1805</b>	-	<b>1039</b>	<b>351</b>	<b>289</b>	<b>107</b>	<b>19</b>	-
din care: femei	1361	-	836	255	189	73	8	-
din care: <b>medici de chirurgie orală și maxilo-facială</b>	<b>528</b>	-	<b>355</b>	<b>99</b>	<b>52</b>	<b>18</b>	<b>4</b>	-
din care: femei	299	-	202	55	31	10	1	-
<b>Medici stomatologi</b>	<b>4666</b>	<b>31</b>	<b>3255</b>	<b>676</b>	<b>552</b>	<b>124</b>	<b>28</b>	-
din care: femei	3434	25	2401	462	420	107	19	-
<b>Farmaciiști</b>	<b>4723</b>	<b>65</b>	<b>2923</b>	<b>1054</b>	<b>526</b>	<b>134</b>	<b>21</b>	-
din care: femei	4211	57	2581	950	485	122	16	-
<b>Fiziokinetoterapeuți</b>	<b>1276</b>	<b>32</b>	<b>476</b>	<b>483</b>	<b>248</b>	<b>34</b>	<b>3</b>	-
din care: femei	797	19	282	303	166	25	2	-
din care: fizioterapeuți	217	7	95	80	29	6	-	-
din care: femei	141	4	54	54	24	5	-	-
<b>Asistenți medicali cu studii superioare</b>	<b>15647</b>	<b>176</b>	<b>2751</b>	<b>4046</b>	<b>6749</b>	<b>1897</b>	<b>28</b>	-
din care: femei	14400	149	2438	3689	6338	1761	25	-
din asistenți medicali cu studii superioare:								
moașe	731	2	107	153	345	124	-	-
din care: femei	731	2	107	153	345	124	-	-
<b>Alt personal sanitar cu studii superioare</b>	<b>3669</b>	<b>37</b>	<b>503</b>	<b>1184</b>	<b>1377</b>	<b>509</b>	<b>59</b>	-
din care: femei	3155	31	417	1014	1220	436	37	-
<b>RURAL</b>								
<b>Medici (exclusiv stomatologi)</b>	<b>621</b>	<b>1</b>	<b>138</b>	<b>189</b>	<b>160</b>	<b>96</b>	<b>36</b>	<b>1</b>
din care: femei	448	1	109	130	118	66	24	-
din care: <b>medici de familie</b>	<b>8</b>	-	<b>1</b>	<b>2</b>	<b>5</b>	-	-	-
din care: femei	5	-	1	2	2	-	-	-
<b>Medici stomatologi</b>	<b>11</b>	-	<b>2</b>	<b>4</b>	<b>5</b>	-	-	-
din care: femei	3	-	1	1	1	-	-	-
<b>Farmaciiști</b>	<b>41</b>	<b>1</b>	<b>4</b>	<b>15</b>	<b>15</b>	<b>5</b>	<b>1</b>	-
din care: femei	35	-	4	14	12	4	1	-
<b>Fiziokinetoterapeuți</b>	<b>158</b>	<b>27</b>	<b>55</b>	<b>60</b>	<b>12</b>	<b>3</b>	<b>1</b>	-
din care: femei	104	22	29	43	9	1	-	-
din care: fizioterapeuți	10	-	4	4	2	-	-	-
din care: femei	7	-	2	3	2	-	-	-
<b>Asistenți medicali cu studii superioare</b>	<b>362</b>	-	<b>54</b>	<b>116</b>	<b>163</b>	<b>29</b>	-	-
din care: femei	328	-	47	103	150	28	-	-
<b>Alt personal sanitar cu studii superioare</b>	<b>287</b>	<b>2</b>	<b>50</b>	<b>93</b>	<b>106</b>	<b>35</b>	<b>1</b>	-
din care: femei	234	1	43	73	89	28	-	-
<b>FORMA DE PROPRIETATE PRIVATĂ</b>								
<b>TOTAL</b>								
<b>Medici (exclusiv stomatologi)</b>	<b>24372</b>	<b>2</b>	<b>2969</b>	<b>6391</b>	<b>6686</b>	<b>5348</b>	<b>2903</b>	<b>73</b>
din care: femei	17721	2	2132	4654	4920	3977	2008	28



**12. NUMĂRUL PERSONALULUI SANITAR CU STUDII SUPERIOARE DIN UNITĂȚILE SANITARE,  
PE FORME DE PROPRIETATE, MEDII DE REZIDENȚĂ, CATEGORII  
DE PERSONAL ȘI GRUPE DE VÂRSTĂ, ÎN ANUL 2022 - continuare**

-persoane-

Forma de proprietate Mediul de rezidență Categorია de personal sanitar	Personal sanitar cu studii superioare Total	Grupe de vârstă						
		Sub 25 ani	25-34 ani	35-44 ani	45-54 ani	55-64 ani	65-74 ani	75 ani și peste
A	1	2	3	4	5	6	7	8
din care: medici de familie	10632	-	574	2040	3034	3234	1733	17
din care: femei	8395	-	434	1606	2406	2624	1318	7
din care: medici de chirurgie orală și maxilo-facială	84	-	24	27	22	8	3	-
din care: femei	39	-	12	10	10	5	2	-
<b>Medici stomatologi</b>	<b>16753</b>	<b>9</b>	<b>5802</b>	<b>5300</b>	<b>3242</b>	<b>1699</b>	<b>676</b>	<b>25</b>
din care: femei	10973	6	3826	3404	2219	1115	391	12
<b>Farmaciiști</b>	<b>17897</b>	<b>288</b>	<b>6363</b>	<b>5371</b>	<b>3428</b>	<b>1327</b>	<b>1053</b>	<b>67</b>
din care: femei	15978	258	5686	4778	3057	1176	963	60
<b>Fiziokinetoterapeuți</b>	<b>1279</b>	<b>164</b>	<b>653</b>	<b>338</b>	<b>107</b>	<b>14</b>	<b>1</b>	<b>2</b>
din care: femei	841	111	428	221	71	9	-	1
din care: fizioterapeuți	373	60	183	93	36	1	-	-
din care: femei	220	39	98	60	23	-	-	-
<b>Asistenți medicali cu studii superioare</b>	<b>2916</b>	<b>233</b>	<b>1202</b>	<b>829</b>	<b>512</b>	<b>129</b>	<b>10</b>	<b>1</b>
din care: femei	2625	216	1063	732	483	120	10	1
din asistenți medicali cu studii superioare: moașe	229	2	106	47	63	11	-	-
din care: femei	229	2	106	47	63	11	-	-
<b>Alt personal sanitar cu studii superioare</b>	<b>739</b>	<b>50</b>	<b>261</b>	<b>226</b>	<b>143</b>	<b>45</b>	<b>14</b>	<b>-</b>
din care: femei	642	45	222	200	128	37	10	-
<b>URBAN</b>								
<b>Medici (exclusiv stomatologi)</b>	<b>19519</b>	<b>2</b>	<b>2637</b>	<b>5340</b>	<b>5173</b>	<b>4074</b>	<b>2234</b>	<b>59</b>
din care: femei	14156	2	1885	3887	3790	3016	1554	22
din care: medici de familie	6559	-	338	1264	1737	2086	1126	8
din care: femei	5327	-	251	1011	1427	1735	901	2
din care: medici de chirurgie orală și maxilo-facială	81	-	23	26	21	8	3	-
din care: femei	38	-	11	10	10	5	2	-
<b>Medici stomatologi</b>	<b>14503</b>	<b>8</b>	<b>5073</b>	<b>4496</b>	<b>2788</b>	<b>1511</b>	<b>605</b>	<b>22</b>
din care: femei	9563	6	3343	2922	1930	1000	353	9
<b>Farmaciiști</b>	<b>14594</b>	<b>271</b>	<b>5550</b>	<b>4284</b>	<b>2678</b>	<b>1016</b>	<b>740</b>	<b>55</b>
din care: femei	13096	243	4997	3821	2408	909	670	48
<b>Fiziokinetoterapeuți</b>	<b>1173</b>	<b>154</b>	<b>593</b>	<b>313</b>	<b>96</b>	<b>14</b>	<b>1</b>	<b>2</b>
din care: femei	786	102	401	205	68	9	-	1
din care: fizioterapeuți	353	60	168	89	35	1	-	-
din care: femei	211	39	93	57	22	-	-	-
<b>Asistenți medicali cu studii superioare</b>	<b>2658</b>	<b>218</b>	<b>1111</b>	<b>730</b>	<b>470</b>	<b>118</b>	<b>10</b>	<b>1</b>
din care: femei	2391	203	979	641	447	110	10	1
din asistenți medicali cu studii superioare: moașe	228	2	106	47	63	10	-	-
din care: femei	228	2	106	47	63	10	-	-
<b>Alt personal sanitar cu studii superioare</b>	<b>690</b>	<b>48</b>	<b>248</b>	<b>208</b>	<b>134</b>	<b>41</b>	<b>11</b>	<b>-</b>
din care: femei	601	43	211	184	121	34	8	-
<b>RURAL</b>								
<b>Medici (exclusiv stomatologi)</b>	<b>4853</b>	<b>-</b>	<b>332</b>	<b>1051</b>	<b>1513</b>	<b>1274</b>	<b>669</b>	<b>14</b>
din care: femei	3565	-	247	767	1130	961	454	6

**12. NUMĂRUL PERSONALULUI SANITAR CU STUDII SUPERIOARE DIN UNITĂȚILE SANITARE,  
PE FORME DE PROPRIETATE, MEDII DE REZIDENȚĂ, CATEGORII  
DE PERSONAL ȘI GRUPE DE VÂRSTĂ, ÎN ANUL 2022 - continuare**

-persoane-

Forma de proprietate Mediul de rezidență Categorია de personal sanitar	Personal sanitar cu studii superioare Total	Grupe de vârstă						
		Sub 25 ani	25-34 ani	35-44 ani	45-54 ani	55-64 ani	65-74 ani	75 ani și peste
A	1	2	3	4	5	6	7	8
din care: medici de familie	4073	-	236	776	1297	1148	607	9
din care: femei	3068	-	183	595	979	889	417	5
din care: medici de chirurgie orală și maxilo-facială	3	-	1	1	1	-	-	-
din care: femei	1	-	1	-	-	-	-	-
<b>Medici stomatologi</b>	<b>2250</b>	<b>1</b>	<b>729</b>	<b>804</b>	<b>454</b>	<b>188</b>	<b>71</b>	<b>3</b>
din care: femei	1410	-	483	482	289	115	38	3
<b>Farmacisți</b>	<b>3303</b>	<b>17</b>	<b>813</b>	<b>1087</b>	<b>750</b>	<b>311</b>	<b>313</b>	<b>12</b>
din care: femei	2882	15	689	957	649	267	293	12
<b>Fiziokinetoterapeuți</b>	<b>106</b>	<b>10</b>	<b>60</b>	<b>25</b>	<b>11</b>	-	-	-
din care: femei	55	9	27	16	3	-	-	-
din care: fizioterapeuți	20	-	15	4	1	-	-	-
din care: femei	9	-	5	3	1	-	-	-
<b>Asistenți medicali cu studii superioare</b>	<b>258</b>	<b>15</b>	<b>91</b>	<b>99</b>	<b>42</b>	<b>11</b>	-	-
din care: femei	234	13	84	91	36	10	-	-
din asistenți medicali cu studii superioare: moașe	1	-	-	-	-	1	-	-
din care: femei	1	-	-	-	-	1	-	-
<b>Alt personal sanitar cu studii superioare</b>	<b>49</b>	<b>2</b>	<b>13</b>	<b>18</b>	<b>9</b>	<b>4</b>	<b>3</b>	-
din care: femei	41	2	11	16	7	3	2	-

**13. NUMĂRUL MEDICILOR, DUPĂ SPECIALITATEA MEDICALĂ, PE FORME DE PROPRIETATE ȘI SEXE, ÎN ANUL 2022**

-persoane-

Forma de proprietate Specialitatea medicală	Medici		Din total medici:			
	Total	din care: femei	medici pentru copii		medici rezidenți	
			Total	din care: femei	Total	din care: femei
A	1	2	3	4	5	6
<b>TOTAL ȚARĂ</b>	<b>71293</b>	<b>50485</b>	<b>3611</b>	<b>3019</b>	<b>21131</b>	<b>15416</b>
Alergologie și imunologie clinică	393	324	5	4	207	166
Anestezie și terapie intensivă	3005	1992	79	58	1206	786
Boli infecțioase	1227	991	18	14	575	455
Cardiologie	2652	1807	14	12	1127	790
Dermato-venerologie	1312	1116	16	15	392	362
Diabet zaharat, nutriție și boli metabolice	1061	921	2	2	315	285
Endocrinologie	889	773	7	6	352	321
Expertiză medicală a capacității de muncă	191	155	-	-	31	26
Farmacologie clinică	57	40	-	-	41	28
Gastroenterologie	1152	832	2	1	518	389
Genetică medicală	163	127	-	-	112	87
Geriatric și gerontologie	281	233	-	-	116	87
Hematologie	521	434	1	1	259	216
Medicină de familie	12445	9761	-	-	1407	1084
Medicină de urgență	1995	1313	39	27	694	456
Medicină internă	3212	2359	-	-	966	763
Medicină generală	3110	2260	240	219	-	-
Medicina muncii	780	594	-	-	142	104
Medicină sportivă	130	81	-	-	29	16
Nefrologie	859	673	6	5	273	220
Neonatologie	878	834	461	435	417	399
Neurologie	1773	1364	-	-	619	490
Neurologie pediatrică	186	164	133	119	53	45
Oncologie medicală	1080	828	2	2	504	395
Pediatric	3130	2796	1935	1686	1195	1110
Pneumologie	1677	1251	5	5	660	480
Psihiatrie	2717	2015	-	-	990	745
Psihiatrie pediatrică	372	322	214	185	158	137
Radioterapie	410	260	4	2	179	119
Recuperare, medicină fizică și balneologie	1553	1198	13	12	423	331
Reumatologie	715	620	-	-	295	274
Chirurgie cardiovasculară	236	86	6	2	112	53
Chirurgie generală	2564	755	-	-	779	358
Chirurgie orală și maxilo-facială	612	338	-	-	437	264
Chirurgie pediatrică	324	176	194	85	130	91
Chirurgie plastică-microchirurgie reconstructivă	643	344	19	13	240	142
Chirurgie toracică	185	55	-	-	73	33
Chirurgie vasculară	278	152	-	-	126	72
Neurochirurgie	434	134	6	3	171	75
Obstetrică-ginecologie	2928	1815	3	2	715	574
Oftalmologie	1513	1118	16	16	341	269
Ortopedie și traumatologie	1596	258	83	22	487	120
O.R.L.	1412	939	40	31	366	243

**13. NUMĂRUL MEDICILOR, DUPĂ SPECIALITATEA MEDICALĂ, PE FORME  
DE PROPRIETATE ȘI SEXE, ÎN ANUL 2022 - continuare**

-persoane-

Forma de proprietate Specialitatea medicală	Medici		Din total medici:			
	Total	din care: femei	medici pentru copii		medici rezidenți	
			Total	din care: femei	Total	din care: femei
A	1	2	3	4	5	6
Urologie	842	87	-	-	280	42
Anatomie patologică	869	643	1	1	291	210
Epidemiologie	766	583	4	4	303	218
Igienă	351	259	-	-	150	105
Medicină de laborator	2603	2189	11	10	754	606
Medicină legală	303	160	-	-	66	47
Medicină nucleară	115	74	-	-	48	31
Radiologie-imagistică medicală	2476	1651	32	20	840	576
Sănătate publică și management	297	215	-	-	167	121
Altă specialitate medicală	20	16	-	-	-	-
<b>FORMA DE PROPRIETATE PUBLICĂ</b>	<b>46921</b>	<b>32764</b>	<b>2755</b>	<b>2322</b>	<b>21127</b>	<b>15414</b>
Alergologie și imunologie clinică	286	238	5	4	207	166
Anestezie și terapie intensivă	2801	1869	79	58	1206	786
Boli infecțioase	1162	950	18	14	575	455
Cardiologie	2005	1369	12	10	1127	790
Dermato-venerologie	767	669	16	15	392	362
Diabet zaharat, nutriție și boli metabolice	667	591	2	2	315	285
Endocrinologie	564	501	7	6	352	321
Expertiză medicală a capacității de muncă	182	148	-	-	31	26
Farmacologie clinică	55	39	-	-	41	28
Gastroenterologie	879	638	2	1	518	389
Genetică medicală	138	107	-	-	112	87
Geriatrică și gerontologie	205	164	-	-	116	87
Hematologie	467	390	1	1	259	216
Medicină de familie	1813	1366	-	-	1407	1084
Medicină de urgență	1930	1273	39	27	694	456
Medicină internă	2254	1688	-	-	966	763
Medicină generală	2140	1623	238	217	-	-
Medicina muncii	356	281	-	-	142	104
Medicină sportivă	98	62	-	-	29	16
Nefrologie	477	381	6	5	272	219
Neonatologie	803	766	386	367	417	399
Neurologie	1316	1041	-	-	619	490
Neurologie pediatrică	137	123	84	78	53	45
Oncologie medicală	847	651	2	2	504	395
Pediatrică	2539	2305	1344	1195	1195	1110
Pneumologie	1533	1141	5	5	660	480
Psihiatrie	2036	1523	-	-	990	745
Psihiatrie pediatrică	281	247	123	110	158	137
Radioterapie	288	192	4	2	179	119
Recuperare, medicină fizică și balneologie	972	775	13	12	423	331
Reumatologie	465	416	-	-	295	274
Chirurgie cardiovasculară	197	68	6	2	112	53

**13. NUMĂRUL MEDICILOR, DUPĂ SPECIALITATEA MEDICALĂ, PE FORME  
DE PROPRIETATE ȘI SEXE, ÎN ANUL 2022 - continuare**

-persoane-

Forma de proprietate Specialitatea medicală	Medici		Din total medici:			
	Total	din care: femei	medici pentru copii		medici rezidenți	
			Total	din care: femei	Total	din care: femei
A	1	2	3	4	5	6
Chirurgie generală	2137	635	-	-	777	358
Chirurgie orală și maxilo-facială	528	299	-	-	437	264
Chirurgie pediatrică	287	161	157	70	130	91
Chirurgie plastică-microchirurgie reconstructivă	494	268	19	13	240	142
Chirurgie toracică	174	51	-	-	73	33
Chirurgie vasculară	232	124	-	-	126	72
Neurochirurgie	400	123	6	3	171	75
Obstetrică-ginecologie	1931	1272	3	2	715	574
Oftalmologie	811	615	14	14	341	269
Ortopedie și traumatologie	1250	203	76	21	487	120
O.R.L.	913	621	40	31	366	243
Urologie	681	67	-	-	280	42
Anatomie patologică	773	571	1	1	291	210
Epidemiologie	713	539	4	4	303	218
Igienă	343	255	-	-	150	105
Medicină de laborator	1848	1545	11	10	754	606
Medicină legală	302	159	-	-	66	47
Medicină nucleară	95	62	-	-	48	31
Radiologie-imagistică medicală	2045	1378	32	20	839	575
Sănătate publică și management	289	209	-	-	167	121
Altă specialitate medicală	15	12	-	-	-	-
<b>FORMA DE PROPRIETATE PRIVATĂ</b>	<b>24372</b>	<b>17721</b>	<b>856</b>	<b>697</b>	<b>4</b>	<b>2</b>
Alergologie și imunologie clinică	107	86	-	-	-	-
Anestezie și terapie intensivă	204	123	-	-	-	-
Boli infecțioase	65	41	-	-	-	-
Cardiologie	647	438	2	2	-	-
Dermato-venerologie	545	447	-	-	-	-
Diabet zaharat, nutriție și boli metabolice	394	330	-	-	-	-
Endocrinologie	325	272	-	-	-	-
Expertiză medicală a capacității de muncă	9	7	-	-	-	-
Farmacologie clinică	2	1	-	-	-	-
Gastroenterologie	273	194	-	-	-	-
Genetică medicală	25	20	-	-	-	-
Geriatrică și gerontologie	76	69	-	-	-	-
Hematologie	54	44	-	-	-	-
Medicină de familie	10632	8395	-	-	-	-
Medicină de urgență	65	40	-	-	-	-
Medicină internă	958	671	-	-	-	-
Medicină generală	970	637	2	2	-	-
Medicina muncii	424	313	-	-	-	-
Medicină sportivă	32	19	-	-	-	-
Nefrologie	382	292	-	-	1	1
Neonatalogie	75	68	75	68	-	-

**13. NUMĂRUL MEDICILOR, DUPĂ SPECIALITATEA MEDICALĂ, PE FORME  
DE PROPRIETATE ȘI SEXE, ÎN ANUL 2022 - continuare**

-persoane-

Forma de proprietate Specialitatea medicală	Medici		Din total medici:			
	Total	din care: femei	medici pentru copii		medici rezidenți	
			Total	din care: femei	Total	din care: femei
A	1	2	3	4	5	6
Neurologie	457	323	-	-	-	-
Neurologie pediatrică	49	41	49	41	-	-
Oncologie medicală	233	177	-	-	-	-
Pediatrie	591	491	591	491	-	-
Pneumologie	144	110	-	-	-	-
Psihiatrie	681	492	-	-	-	-
Psihiatrie pediatrică	91	75	91	75	-	-
Radioterapie	122	68	-	-	-	-
Recuperare, medicină fizică și balneologie	581	423	-	-	-	-
Reumatologie	250	204	-	-	-	-
Chirurgie cardiovasculară	39	18	-	-	-	-
Chirurgie generală	427	120	-	-	2	-
Chirurgie orală și maxilo-facială	84	39	-	-	-	-
Chirurgie pediatrică	37	15	37	15	-	-
Chirurgie plastică-microchirurgie reconstructivă	149	76	-	-	-	-
Chirurgie toracică	11	4	-	-	-	-
Chirurgie vasculară	46	28	-	-	-	-
Neurochirurgie	34	11	-	-	-	-
Obstetrică-ginecologie	997	543	-	-	-	-
Oftalmologie	702	503	2	2	-	-
Ortopedie și traumatologie	346	55	7	1	-	-
O.R.L.	499	318	-	-	-	-
Urologie	161	20	-	-	-	-
Anatomie patologică	96	72	-	-	-	-
Epidemiologie	53	44	-	-	-	-
Igienă	8	4	-	-	-	-
Medicină de laborator	755	644	-	-	-	-
Medicină legală	1	1	-	-	-	-
Medicină nucleară	20	12	-	-	-	-
Radiologie-imagistică medicală	431	273	-	-	1	1
Sănătate publică și management	8	6	-	-	-	-
Altă specialitate medicală	5	4	-	-	-	-



**14. NUMĂRUL PERSONALULUI SANITAR CU STUDII MEDII ȘI AL PERSONALULUI  
SANITAR AUXILIAR DIN UNITĂȚILE SANITARE, PE FORME DE PROPRIETATE,  
CATEGORII DE PERSONAL ȘI MEDII DE REZIDENȚĂ, ÎN ANUL 2022**

-persoane-

Forma de proprietate Categorია de personal sanitar	Personal sanitar mediu și auxiliar Total	Mediul de rezidență	
		Urban	Rural
A	1	2	3
<b>TOTAL ȚARĂ</b>			
<b>Personal sanitar mediu</b>	<b>156688</b>	<b>140064</b>	<b>16624</b>
din care: femei	140289	125187	15102
din personal sanitar mediu:			
<b>Asistenți medicali</b>	<b>141671</b>	<b>126352</b>	<b>15319</b>
din care: femei	127970	113942	14028
din total asistenți medicali:			
asistenți obstetrică-ginecologie	2121	2049	72
din care: femei	2118	2046	72
asistenți fiziokinetoterapeuți	920	815	105
din care: femei	702	625	77
asistenți fizioterapeuți	472	399	73
din care: femei	359	304	55
<b>Personal sanitar auxiliar</b>	<b>76583</b>	<b>67804</b>	<b>8779</b>
din care: femei	62744	55368	7376
<b>FORMA DE PROPRIETATE PUBLICĂ</b>			
<b>Personal sanitar mediu</b>	<b>100052</b>	<b>94129</b>	<b>5923</b>
din care: femei	89603	84362	5241
din personal sanitar mediu:			
<b>Asistenți medicali</b>	<b>89537</b>	<b>84627</b>	<b>4910</b>
din care: femei	80538	76136	4402
din total asistenți medicali:			
asistenți obstetrică-ginecologie	1522	1515	7
din care: femei	1519	1512	7
asistenți fiziokinetoterapeuți	385	335	50
din care: femei	307	265	42
asistenți fizioterapeuți	230	195	35
din care: femei	188	159	29
<b>Personal sanitar auxiliar</b>	<b>65701</b>	<b>59436</b>	<b>6265</b>
din care: femei	53269	48194	5075
<b>FORMA DE PROPRIETATE PRIVATĂ</b>			
<b>Personal sanitar mediu</b>	<b>56636</b>	<b>45935</b>	<b>10701</b>
din care: femei	50686	40825	9861
din personal sanitar mediu:			
<b>Asistenți medicali</b>	<b>52134</b>	<b>41725</b>	<b>10409</b>
din care: femei	47432	37806	9626
din total asistenți medicali:			
asistenți obstetrică-ginecologie	599	534	65
din care: femei	599	534	65
asistenți fiziokinetoterapeuți	535	480	55
din care: femei	395	360	35
asistenți fizioterapeuți	242	204	38
din care: femei	171	145	26
<b>Personal sanitar auxiliar</b>	<b>10882</b>	<b>8368</b>	<b>2514</b>
din care: femei	9475	7174	2301

**15. NUMĂRUL PERSONALULUI SANITAR CU STUDII MEDII ȘI AL PERSONALULUI SANITAR  
AUXILIAR DIN UNITĂȚILE SANITARE, PE FORME DE PROPRIETATE, MEDII DE REZIDENȚĂ,  
CATEGORII DE PERSONAL ȘI GRUPE DE VÂRSTĂ, ÎN ANUL 2022**

-persoane-

Forma de proprietate Mediul de rezidență Categorია de personal sanitar	Personal sanitar mediu și auxiliar Total	Grupe de vârstă						
		Sub 25 ani	25-34 ani	35-44 ani	45-54 ani	55-64 ani	65-74 ani	75 ani și peste
A	1	2	3	4	5	6	7	8
<b>TOTAL ȚARĂ</b>								
<b>Personal sanitar mediu</b>	<b>156688</b>	<b>5754</b>	<b>29915</b>	<b>48886</b>	<b>54989</b>	<b>16008</b>	<b>1103</b>	<b>33</b>
din care: femei	140289	5037	25841	44075	50088	14290	930	28
din personal sanitar mediu:								
<b>Asistenți medicali</b>	<b>141671</b>	<b>5014</b>	<b>27197</b>	<b>45048</b>	<b>49903</b>	<b>13544</b>	<b>939</b>	<b>26</b>
din care: femei	127970	4407	23755	40989	45655	12322	818	24
din total asistenți medicali:								
asistenți obstetrică-ginecologie	2121	47	195	425	1024	406	24	-
din care: femei	2118	46	194	425	1023	406	24	-
asistenți fiziokinetoterapeuți	920	40	214	334	256	71	5	-
din care: femei	702	30	142	249	211	65	5	-
asistenți fizioterapeuți	472	5	106	173	152	32	4	-
din care: femei	359	4	66	125	131	29	4	-
<b>Personal sanitar auxiliar</b>	<b>76583</b>	<b>1006</b>	<b>6490</b>	<b>19389</b>	<b>34264</b>	<b>15063</b>	<b>365</b>	<b>6</b>
din care: femei	62744	688	5036	16139	28368	12264	245	4
<b>URBAN</b>								
<b>Personal sanitar mediu</b>	<b>140064</b>	<b>5039</b>	<b>26363</b>	<b>43454</b>	<b>49910</b>	<b>14385</b>	<b>884</b>	<b>29</b>
din care: femei	125187	4389	22584	39109	45461	12882	736	26
din personal sanitar mediu:								
<b>Asistenți medicali</b>	<b>126352</b>	<b>4316</b>	<b>23795</b>	<b>39974</b>	<b>45358</b>	<b>12152</b>	<b>732</b>	<b>25</b>
din care: femei	113942	3772	20627	36315	41481	11090	634	23
din total asistenți medicali:								
asistenți obstetrică-ginecologie	2049	47	188	413	991	388	22	-
din care: femei	2046	46	187	413	990	388	22	-
asistenți fiziokinetoterapeuți	815	35	183	296	233	65	3	-
din care: femei	625	26	122	222	192	60	3	-
asistenți fizioterapeuți	399	2	86	146	135	27	3	-
din care: femei	304	1	53	106	116	25	3	-
<b>Personal sanitar auxiliar</b>	<b>67804</b>	<b>909</b>	<b>5733</b>	<b>17128</b>	<b>30197</b>	<b>13518</b>	<b>314</b>	<b>5</b>
din care: femei	55368	612	4435	14172	24933	11012	201	3
<b>RURAL</b>								
<b>Personal sanitar mediu</b>	<b>16624</b>	<b>715</b>	<b>3552</b>	<b>5432</b>	<b>5079</b>	<b>1623</b>	<b>219</b>	<b>4</b>
din care: femei	15102	648	3257	4966	4627	1408	194	2
din personal sanitar mediu:								
<b>Asistenți medicali</b>	<b>15319</b>	<b>698</b>	<b>3402</b>	<b>5074</b>	<b>4545</b>	<b>1392</b>	<b>207</b>	<b>1</b>
din care: femei	14028	635	3128	4674	4174	1232	184	1
din total asistenți medicali:								
asistenți obstetrică-ginecologie	72	-	7	12	33	18	2	-
din care: femei	72	-	7	12	33	18	2	-
asistenți fiziokinetoterapeuți	105	5	31	38	23	6	2	-
din care: femei	77	4	20	27	19	5	2	-
asistenți fizioterapeuți	73	3	20	27	17	5	1	-
din care: femei	55	3	13	19	15	4	1	-
<b>Personal sanitar auxiliar</b>	<b>8779</b>	<b>97</b>	<b>757</b>	<b>2261</b>	<b>4067</b>	<b>1545</b>	<b>51</b>	<b>1</b>
din care: femei	7376	76	601	1967	3435	1252	44	1

**15. NUMĂRUL PERSONALULUI SANITAR CU STUDII MEDII ȘI AL PERSONALULUI SANITAR  
AUXILIAR DIN UNITĂȚILE SANITARE, PE FORME DE PROPRIETATE, MEDII DE REZIDENȚĂ,  
CATEGORII DE PERSONAL ȘI GRUPE DE VÂRSTĂ, ÎN ANUL 2022 - continuare**

-persoane-

Forma de proprietate Mediul de rezidență Categorია de personal sanitar	Personal sanitar mediu și auxiliar Total	Grupe de vârstă						
		Sub 25 ani	25-34 ani	35-44 ani	45-54 ani	55-64 ani	65-74 ani	75 ani și peste
A	1	2	3	4	5	6	7	8
<b>FORMA DE PROPRIETATE PUBLICĂ</b>								
<b>Personal sanitar mediu</b>	<b>100052</b>	<b>1302</b>	<b>13103</b>	<b>30671</b>	<b>42977</b>	<b>11744</b>	<b>233</b>	<b>22</b>
din care: femei	89603	1038	10851	27610	39366	10543	177	18
din personal sanitar mediu:								
<b>Asistenți medicali</b>	<b>89537</b>	<b>1077</b>	<b>11715</b>	<b>28040</b>	<b>38830</b>	<b>9675</b>	<b>183</b>	<b>17</b>
din care: femei	80538	858	9742	25399	35593	8787	144	15
din total asistenți medicali:								
asistenți obstetrică-ginecologie	1522	1	79	241	863	336	2	-
din care: femei	1519	-	78	241	862	336	2	-
asistenți fiziokinetoterapeuți	385	2	42	140	165	33	3	-
din care: femei	307	1	22	111	140	30	3	-
asistenți fizioterapeuți	230	1	27	72	107	21	2	-
din care: femei	188	1	15	58	93	19	2	-
<b>Personal sanitar auxiliar</b>	<b>65701</b>	<b>647</b>	<b>5138</b>	<b>16248</b>	<b>30190</b>	<b>13318</b>	<b>159</b>	<b>1</b>
din care: femei	53269	408	3887	13326	24768	10786	93	1
<b>URBAN</b>								
<b>Personal sanitar mediu</b>	<b>94129</b>	<b>1250</b>	<b>12345</b>	<b>28759</b>	<b>40435</b>	<b>11104</b>	<b>216</b>	<b>20</b>
din care: femei	84362	997	10195	25896	37090	10004	163	17
din personal sanitar mediu:								
<b>Asistenți medicali</b>	<b>84627</b>	<b>1031</b>	<b>11049</b>	<b>26369</b>	<b>36747</b>	<b>9241</b>	<b>173</b>	<b>17</b>
din care: femei	76136	822	9168	23881	33707	8407	136	15
din total asistenți medicali:								
asistenți obstetrică-ginecologie	1515	1	79	241	857	335	2	-
din care: femei	1512	-	78	241	856	335	2	-
asistenți fiziokinetoterapeuți	335	2	32	119	152	29	1	-
din care: femei	265	1	15	93	129	26	1	-
asistenți fizioterapeuți	195	1	19	57	99	18	1	-
din care: femei	159	1	9	46	86	16	1	-
<b>Personal sanitar auxiliar</b>	<b>59436</b>	<b>616</b>	<b>4685</b>	<b>14760</b>	<b>27121</b>	<b>12102</b>	<b>152</b>	<b>-</b>
din care: femei	48194	384	3555	12076	22243	9847	89	-
<b>RURAL</b>								
<b>Personal sanitar mediu</b>	<b>5923</b>	<b>52</b>	<b>758</b>	<b>1912</b>	<b>2542</b>	<b>640</b>	<b>17</b>	<b>2</b>
din care: femei	5241	41	656	1714	2276	539	14	1
din personal sanitar mediu:								
<b>Asistenți medicali</b>	<b>4910</b>	<b>46</b>	<b>666</b>	<b>1671</b>	<b>2083</b>	<b>434</b>	<b>10</b>	<b>-</b>
din care: femei	4402	36	574	1518	1886	380	8	-
din total asistenți medicali:								
asistenți obstetrică-ginecologie	7	-	-	-	6	1	-	-
din care: femei	7	-	-	-	6	1	-	-
asistenți fiziokinetoterapeuți	50	-	10	21	13	4	2	-
din care: femei	42	-	7	18	11	4	2	-
asistenți fizioterapeuți	35	-	8	15	8	3	1	-
din care: femei	29	-	6	12	7	3	1	-
<b>Personal sanitar auxiliar</b>	<b>6265</b>	<b>31</b>	<b>453</b>	<b>1488</b>	<b>3069</b>	<b>1216</b>	<b>7</b>	<b>1</b>
din care: femei	5075	24	332	1250	2525	939	4	1

**15. NUMĂRUL PERSONALULUI SANITAR CU STUDII MEDII ȘI AL PERSONALULUI SANITAR  
AUXILIAR DIN UNITĂȚILE SANITARE, PE FORME DE PROPRIETATE, MEDII DE REZIDENȚĂ,  
CATEGORII DE PERSONAL ȘI GRUPE DE VÂRSTĂ, ÎN ANUL 2022 - continuare**

-persoane-

Forma de proprietate Mediul de rezidență Categorია de personal sanitar	Personal sanitar mediu și auxiliar Total	Grupe de vârstă						
		Sub 25 ani	25-34 ani	35-44 ani	45-54 ani	55-64 ani	65-74 ani	75 ani și peste
A	1	2	3	4	5	6	7	8
<b>FORMA DE PROPRIETATE PRIVATĂ</b>								
<b>Personal sanitar mediu</b>	<b>56636</b>	<b>4452</b>	<b>16812</b>	<b>18215</b>	<b>12012</b>	<b>4264</b>	<b>870</b>	<b>11</b>
din care: femei	50686	3999	14990	16465	10722	3747	753	10
din personal sanitar mediu:								
<b>Asistenți medicali</b>	<b>52134</b>	<b>3937</b>	<b>15482</b>	<b>17008</b>	<b>11073</b>	<b>3869</b>	<b>756</b>	<b>9</b>
din care: femei	47432	3549	14013	15590	10062	3535	674	9
din total asistenți medicali:								
asistenți obstetrică-ginecologie	599	46	116	184	161	70	22	-
din care: femei	599	46	116	184	161	70	22	-
asistenți fiziokinetoterapeuți	535	38	172	194	91	38	2	-
din care: femei	395	29	120	138	71	35	2	-
asistenți fizioterapeuți	242	4	79	101	45	11	2	-
din care: femei	171	3	51	67	38	10	2	-
<b>Personal sanitar auxiliar</b>	<b>10882</b>	<b>359</b>	<b>1352</b>	<b>3141</b>	<b>4074</b>	<b>1745</b>	<b>206</b>	<b>5</b>
din care: femei	9475	280	1149	2813	3600	1478	152	3
<b>URBAN</b>								
<b>Personal sanitar mediu</b>	<b>45935</b>	<b>3789</b>	<b>14018</b>	<b>14695</b>	<b>9475</b>	<b>3281</b>	<b>668</b>	<b>9</b>
din care: femei	40825	3392	12389	13213	8371	2878	573	9
din personal sanitar mediu:								
<b>Asistenți medicali</b>	<b>41725</b>	<b>3285</b>	<b>12746</b>	<b>13605</b>	<b>8611</b>	<b>2911</b>	<b>559</b>	<b>8</b>
din care: femei	37806	2950	11459	12434	7774	2683	498	8
din total asistenți medicali:								
asistenți obstetrică-ginecologie	534	46	109	172	134	53	20	-
din care: femei	534	46	109	172	134	53	20	-
asistenți fiziokinetoterapeuți	480	33	151	177	81	36	2	-
din care: femei	360	25	107	129	63	34	2	-
asistenți fizioterapeuți	204	1	67	89	36	9	2	-
din care: femei	145	-	44	60	30	9	2	-
<b>Personal sanitar auxiliar</b>	<b>8368</b>	<b>293</b>	<b>1048</b>	<b>2368</b>	<b>3076</b>	<b>1416</b>	<b>162</b>	<b>5</b>
din care: femei	7174	228	880	2096	2690	1165	112	3
<b>RURAL</b>								
<b>Personal sanitar mediu</b>	<b>10701</b>	<b>663</b>	<b>2794</b>	<b>3520</b>	<b>2537</b>	<b>983</b>	<b>202</b>	<b>2</b>
din care: femei	9861	607	2601	3252	2351	869	180	1
din personal sanitar mediu:								
<b>Asistenți medicali</b>	<b>10409</b>	<b>652</b>	<b>2736</b>	<b>3403</b>	<b>2462</b>	<b>958</b>	<b>197</b>	<b>1</b>
din care: femei	9626	599	2554	3156	2288	852	176	1
din total asistenți medicali:								
asistenți obstetrică-ginecologie	65	-	7	12	27	17	2	-
din care: femei	65	-	7	12	27	17	2	-
asistenți fiziokinetoterapeuți	55	5	21	17	10	2	-	-
din care: femei	35	4	13	9	8	1	-	-
asistenți fizioterapeuți	38	3	12	12	9	2	-	-
din care: femei	26	3	7	7	8	1	-	-
<b>Personal sanitar auxiliar</b>	<b>2514</b>	<b>66</b>	<b>304</b>	<b>773</b>	<b>998</b>	<b>329</b>	<b>44</b>	<b>-</b>
din care: femei	2301	52	269	717	910	313	40	-

**16. DOTAREA UNITĂȚILOR SANITARE DUPĂ TIPUL DE ECHIPAMENTE MEDICALE CU TEHNOLOGIE AVANSATĂ, PE FORME DE PROPRIETATE ȘI TIPURI DE UNITĂȚI, ÎN ANUL 2022**

-aparate medicale-

Forma de proprietate Tipul de unitate	Aparate pentru:		Aparate Gamma	Aparate pentru:				
	tomografie compu- terizată (aparate TC)	tomografie cu emisie de pozitroni (aparate PET)		rezonanță magnetică (aparate RMN)	angiografie digitală (aparate DSA)	mărunțirea calculilor renali -litotritor (aparate LSI)	terapie cu radiații (aparate RAD)	mamografii
A	1	2	3	4	5	6	7	8
<b>TOTAL ȚARĂ</b>	<b>461</b>	<b>16</b>	<b>57</b>	<b>283</b>	<b>111</b>	<b>63</b>	<b>94</b>	<b>202</b>
Spitale <sup>1</sup>	266	4	30	120	98	57	46	91
Unități sanitare (inclusiv unități asimilate spitalelor) numai cu internare de zi	24	1	1	12	1	2	23	11
Dispensare medicale	1	-	-	-	-	-	1	-
Societăți medicale civile	1	-	-	2	-	-	-	1
Policlinici	9	-	-	8	-	1	-	3
Centre de dializă și puncte ale centrelor de dializă	-	-	5	-	-	-	-	-
Centre de diagnostic și tratament	3	1	-	1	-	-	-	2
Centre medicale de specialitate	22	1	2	16	-	-	1	14
Ambulatorii de specialitate	22	1	1	20	3	-	3	16
Ambulatorii integrate spitalului	12	-	-	9	1	-	1	14
Cabinete stomatologice independente	-	-	-	-	-	-	2	-
Cabinete medicale independente de specialitate	14	1	2	18	-	-	2	6
Societăți civile medicale de specialitate	4	1	4	11	-	-	2	4
Alte tipuri de cabinete medicale	4	-	-	4	2	-	-	1
Laboratoare medicale	79	6	12	62	6	3	13	39
<b>FORMA DE PROPRIETATE PUBLICĂ</b>	<b>267</b>	<b>6</b>	<b>30</b>	<b>114</b>	<b>83</b>	<b>49</b>	<b>44</b>	<b>97</b>
Spitale <sup>1</sup>	243	4	29	101	78	49	40	76
Unități sanitare (inclusiv unități asimilate spitalelor) numai cu internare de zi	2	-	-	1	-	-	-	1
Dispensare medicale	1	-	-	-	-	-	1	-
Centre de diagnostic și tratament	2	1	-	1	-	-	-	2
Centre medicale de specialitate	-	-	-	-	-	-	-	-
Ambulatorii de specialitate	-	-	-	-	-	-	1	1
Ambulatorii integrate spitalului	11	-	-	8	1	-	1	14
Alte tipuri de cabinete medicale	-	-	-	-	-	-	-	-
Laboratoare medicale	8	1	1	3	4	-	1	3
<b>FORMA DE PROPRIETATE PRIVATĂ</b>	<b>194</b>	<b>10</b>	<b>27</b>	<b>169</b>	<b>28</b>	<b>14</b>	<b>50</b>	<b>105</b>
Spitale <sup>1</sup>	23	-	1	19	20	8	6	15
Unități sanitare (inclusiv unități asimilate spitalelor) numai cu internare de zi	22	1	1	11	1	2	23	10
Societăți medicale civile	1	-	-	2	-	-	-	1
Policlinici	9	-	-	8	-	1	-	3
Centre de dializă și puncte ale centrelor de dializă	-	-	5	-	-	-	-	-
Centre de diagnostic și tratament	1	-	-	-	-	-	-	-
Centre medicale de specialitate	22	1	2	16	-	-	1	14
Ambulatorii de specialitate	22	1	1	20	3	-	2	15
Ambulatorii integrate spitalului	1	-	-	1	-	-	-	-
Cabinete stomatologice independente	-	-	-	-	-	-	2	-
Cabinete medicale independente de specialitate	14	1	2	18	-	-	2	6
Societăți civile medicale de specialitate	4	1	4	11	-	-	2	4
Alte tipuri de cabinete medicale	4	-	-	4	2	-	-	1
Laboratoare medicale	71	5	11	59	2	3	12	36

<sup>1</sup> Inclusiv institute și alte unități medicale asimilate spitalelor care furnizează servicii de spitalizare continuă sau de spitalizare continuă și de zi.

**17. ASISTENȚA MEDICALĂ DE URGENȚĂ, PE FORME DE PROPRIETATE ȘI  
MEDII DE REZIDENȚĂ, ÎN ANUL 2022**

Forma de proprietate Mediul de rezidență	Auto- sanitare (unități)	Solicitări (număr)			Pacienți transportați (persoane)	Pacienți asistați la locul solicitării, fără a fi transportați (persoane)
		Total	din care:			
			rezolvate	alte situații		
A	1	2	3	4	5	6
<b>TOTAL ȚARĂ</b>	<b>3759</b>	<b>4096947</b>	<b>3885045</b>	<b>211902</b>	<b>2501828</b>	<b>1290115</b>
Urban	3664	3974812	3768213	206599	2426450	1256699
Rural	95	122135	116832	5303	75378	33416
<b>FORMA DE PROPRIETATE PUBLICĂ</b>	<b>3461</b>	<b>3956806</b>	<b>3751159</b>	<b>205647</b>	<b>2428263</b>	<b>1231902</b>
Urban	3395	3837651	3636895	200756	2355521	1198900
Rural	66	119155	114264	4891	72742	33002
<b>FORMA DE PROPRIETATE PRIVATĂ</b>	<b>298</b>	<b>140141</b>	<b>133886</b>	<b>6255</b>	<b>73565</b>	<b>58213</b>
Urban	269	137161	131318	5843	70929	57799
Rural	29	2980	2568	412	2636	414

**18. ACTIVITATEA UNITĂȚILOR DE ASISTENȚĂ SOCIALĂ<sup>1)</sup> DESTINATE PERSOANELOR  
CU DIZABILITĂȚI ÎN CARE SE ACORDĂ ÎNGRIJIRI MEDICALE, PE FORME  
DE PROPRIETATE ȘI MEDII DE REZIDENȚĂ, ÎN ANUL 2022**

Forma de proprietate Mediul de rezidență	Unități reziden- țiale (unități)	Centre de zi (unități)	Paturi (paturi)	Personal sanitar (persoane)				
				Medici	Medici stomatologi	Farmacisți	Personal sanitar mediu	Personal sanitar auxiliar
				4	5	6	7	8
A	1	2	3	4	5	6	7	8
<b>TOTAL ȚARĂ</b>	<b>550</b>	<b>126</b>	<b>21112</b>	<b>140</b>	<b>5</b>	<b>8</b>	<b>4391</b>	<b>6673</b>
Urban	374	122	12763	100	5	5	2892	3897
Rural	176	4	8349	40	-	3	1499	2776
<b>FORMA DE PROPRIETATE PUBLICĂ</b>	<b>507</b>	<b>119</b>	<b>19950</b>	<b>128</b>	<b>5</b>	<b>7</b>	<b>4243</b>	<b>6348</b>
Urban	346	116	12047	90	5	4	2792	3706
Rural	161	3	7903	38	-	3	1451	2642
<b>FORMA DE PROPRIETATE PRIVATĂ</b>	<b>43</b>	<b>7</b>	<b>1162</b>	<b>12</b>	<b>-</b>	<b>1</b>	<b>148</b>	<b>325</b>
Urban	28	6	716	10	-	1	100	191
Rural	15	1	446	2	-	-	48	134

<sup>1)</sup> Nu sunt incluse unitățile de asistență socială în care nu se acordă asistență medicală.

**19. NUMĂRUL INTERNAȚILOR ȘI AL ZILELOR DE INTERNARE CONTINUĂ ÎNREGISTRATE  
ÎN UNITĂȚILE DE ASISTENȚĂ SOCIALĂ<sup>1)</sup> DESTINATE PERSOANELOR CU DIZABILITĂȚI  
ÎN CARE SUNT FURNIZATE SERVICII MEDICALE REZIDENȚILOR, PE FORME  
DE PROPRIETATE ȘI MEDII DE REZIDENȚĂ, ÎN ANUL 2022**

Forma de proprietate Mediul de rezidență	Pacienți internați (număr)		Durata totală de spitalizare (om-zile spitalizare contabile)
	Total	din care: femei	
A	1	2	3
<b>TOTAL ȚARĂ</b>	<b>19258</b>	<b>9525</b>	<b>6698092</b>
Urban	11407	5671	3912476
Rural	7851	3854	2785616
<b>FORMA DE PROPRIETATE PUBLICĂ</b>	<b>18137</b>	<b>8910</b>	<b>6326376</b>
Urban	10725	5300	3699851
Rural	7412	3610	2626525
<b>FORMA DE PROPRIETATE PRIVATĂ</b>	<b>1121</b>	<b>615</b>	<b>371716</b>
Urban	682	371	212625
Rural	439	244	159091

<sup>1</sup> Nu sunt incluși internații și zilele de internare din unitățile de asistență socială în care nu se acordă asistență medicală.

**20. ACTIVITATEA UNITĂȚILOR DE ASISTENȚĂ SOCIALĂ<sup>1)</sup> DESTINATE PERSOANELOR  
VÂRSTNICE ÎN CARE SE ACORDĂ ÎNGRIJIRI MEDICALE REZIDENȚILOR,  
PE FORME DE PROPRIETATE ȘI MEDII DE REZIDENȚĂ, ÎN ANUL 2022**

Forma de proprietate Mediul de rezidență	Unități rezidențiale pentru persoanele vârstnice (unități)	Paturi (paturi)	Personal sanitar (persoane)				
			Medici	Medici stomato- logi	Farmacисти	Personal sanitar mediu	Personal sanitar auxiliar
A	1	2	3	4	5	6	7
<b>TOTAL ȚARĂ</b>	<b>394</b>	<b>18945</b>	<b>85</b>	<b>1</b>	<b>1</b>	<b>1461</b>	<b>3736</b>
Urban	234	11717	59	1	1	939	2469
Rural	160	7228	26	-	-	522	1267
<b>FORMA DE PROPRIETATE PUBLICĂ</b>	<b>115</b>	<b>7019</b>	<b>34</b>	<b>1</b>	<b>1</b>	<b>608</b>	<b>1544</b>
Urban	73	5040	27	1	1	433	1134
Rural	42	1979	7	-	-	175	410
<b>FORMA DE PROPRIETATE PRIVATĂ</b>	<b>279</b>	<b>11926</b>	<b>51</b>	<b>-</b>	<b>-</b>	<b>853</b>	<b>2192</b>
Urban	161	6677	32	-	-	506	1335
Rural	118	5249	19	-	-	347	857

<sup>1</sup> Nu sunt incluse unitățile de asistență socială în care nu se acordă asistență medicală.

**21. NUMĂRUL INTERNAȚILOR ȘI AL ZILELOR DE INTERNARE CONTINUĂ ÎNREGISTRATE  
ÎN UNITĂȚILE DE ASISTENȚĂ SOCIALĂ<sup>1)</sup> DESTINATE PERSOANELOR VÂRSTNICE ÎN CARE  
SUNT FURNIZATE SERVICII MEDICALE REZIDENȚILOR, PE FORME DE  
PROPRIETATE ȘI MEDII DE REZIDENȚĂ, ÎN ANUL 2022**

Forma de proprietate Mediul de rezidență	Pacienți internați (număr)		Durata totală de spitalizare (om-zile spitalizare contabile)
	Total	din care: femei	
A	1	2	3
<b>TOTAL ȚARĂ</b>	<b>17651</b>	<b>11009</b>	<b>5526093</b>
Urban	10953	6811	3418085
Rural	6698	4198	2108008
<b>FORMA DE PROPRIETATE PUBLICĂ</b>	<b>5907</b>	<b>3326</b>	<b>1981809</b>
Urban	4105	2318	1393219
Rural	1802	1008	588590
<b>FORMA DE PROPRIETATE PRIVATĂ</b>	<b>11744</b>	<b>7683</b>	<b>3544284</b>
Urban	6848	4493	2024866
Rural	4896	3190	1519418

<sup>1)</sup> Nu sunt incluși internații și zilele de internare din unitățile de asistență socială în care nu se acordă asistență medicală.



**22. NUMĂRUL MEDIU AL LOCUITORILOR CARE REVIN LA UN CADRU MEDICO-SANITAR ACTIV,  
ÎN UNIUNEA EUROPEANĂ, ÎN ANUL 2020<sup>1)</sup>**

-locuitori / cadru medical sanitar activ-

Țara	Medici	Medici stomatologi	Farmaciiști
A	1	2	3
Belgia	:	:	:
Bulgaria	214	700	1045
Cehia	:	:	:
Danemarca	220 <sup>2)</sup>	1311 <sup>2)</sup>	1762 <sup>2)</sup>
Germania	204	1121	1226
Estonia	:	:	:
Irlanda	:	:	:
Grecia	:	:	937
Spania	204	:	681
Franța	297	1562	918
Croația	:	:	:
Italia	231	1150	787
Cipru	234 <sup>2)</sup>	881 <sup>2)</sup>	:
Letonia	296	1393	1131
Lituania	212	878	930
Luxemburg	302 <sup>2)</sup>	1004 <sup>2)</sup>	1160 <sup>2)</sup>
Ungaria	:	:	:
Malta	231	1916	490
Olanda	:	:	3261
Austria	:	:	:
Polonia	388 <sup>2)</sup>	2647 <sup>2)</sup>	1256 <sup>2)</sup>
Portugalia	:	:	662
<b>România</b>	<b>295</b>	<b>1041</b>	<b>989</b>
Slovenia	297	1308	1243
Slovacia	273	1891	1194
Finlanda	270 <sup>2)</sup>	1335 <sup>2)</sup>	854 <sup>2)</sup>
Suedia	223 <sup>2)</sup>	1219 <sup>2)</sup>	1159 <sup>2)</sup>

: lipsă date

<sup>1)</sup> Ultimul an pentru care sunt publicate date pe site-ul Eurostat

<sup>2)</sup> Ultimul an disponibil: 2019 - Danemarca (medici, medici stomatologi și farmaciști), Cipru (medici și medici stomatologi), Suedia (medici, medici stomatologi și farmaciști); 2018 - Finlanda (medici, medici stomatologi și farmaciști); 2017 - Luxemburg (medici, medici stomatologi și farmaciști), Polonia (medici, medici stomatologi și farmaciști)

Sursa: Eurostat Database - <https://ec.europa.eu/eurostat/web/health/data/database>

**23. NUMARUL CADRELOR MEDICO-SANITARE ACTIVE CE REVIN LA 100000 DE LOCUITORI,  
ÎN UNIUNEA EUROPEANĂ, ÎN ANUL 2020<sup>1)</sup>**

-cadre medico-sanitare active / 100000 locuitori-

Țara	Medici	Medici stomatologi	Farmaciiști
A	1	2	3
Belgia	:	:	:
Bulgaria	468	143	96
Cehia	:	:	:
Danemarca	454 <sup>2)</sup>	76 <sup>2)</sup>	57 <sup>2)</sup>
Germania	490	89	82
Estonia	:	:	:
Irlanda	:	:	:
Grecia	:	:	107
Spania	491	:	147
Franța	337	64	109
Croația	:	:	:
Italia	433	87	127
Cipru	427 <sup>2)</sup>	114 <sup>2)</sup>	:
Letonia	338	72	88
Lituania	472	114	107
Luxemburg	331 <sup>2)</sup>	100 <sup>2)</sup>	86 <sup>2)</sup>
Ungaria	:	:	:
Malta	432	52	204
Olanda	:	:	31
Austria	:	:	:
Polonia	258 <sup>2)</sup>	38 <sup>2)</sup>	80 <sup>2)</sup>
Portugalia	:	:	151
<b>România</b>	<b>339</b>	<b>96</b>	<b>101</b>
Slovenia	337	76	80
Slovacia	367	53	84
Finlanda	370 <sup>2)</sup>	75 <sup>2)</sup>	117 <sup>2)</sup>
Suedia	449 <sup>2)</sup>	82 <sup>2)</sup>	86 <sup>2)</sup>

: lipsă date

<sup>1)</sup> Ultimul an pentru care sunt publicate date pe site-ul Eurostat

<sup>2)</sup> Ultimul an disponibil: 2019 - Danemarca (medici, medici stomatologi și farmaciști), Cipru (medici și medici stomatologi), Suedia (medici, medici stomatologi și farmaciști); 2018 - Finlanda (medici, medici stomatologi și farmaciști); 2017 - Luxemburg (medici, medici stomatologi și farmaciști), Polonia (medici, medici stomatologi și farmaciști)

Sursa: Eurostat Database - <https://ec.europa.eu/eurostat/web/health/data/database>

**24. INDICATORI DE PERFORMANȚĂ AI SPITALELOR PRIVIND NUMĂRUL DE PATURI  
DIN SPITALE, ÎN UNIUNEA EUROPEANĂ, ÎN ANUL 2020<sup>1)</sup>**

Țara	Numărul paturilor de spital	Numărul paturilor de spital la 100000 de locuitori	Numărul populației ce revine la un pat de spital
	1	2	3
Belgia	63847	553,1	180,8
Bulgaria	54216	781,9	127,9
Cehia	69490	649,6	154,0
Danemarca	15089	258,8	386,5
Germania	650167	781,8	127,9
Estonia	5934	446,3	224,1
Irlanda	14412	289,1	345,9
Grecia	44817 <sup>2)</sup>	418,0 <sup>2)</sup>	239,2 <sup>2)</sup>
Spania	139933	295,5	338,5
Franța	386918	574,2	174,2
Croația	22923	566,4	176,6
Italia	189351	318,5	314,0
Cipru	2747 <sup>2)</sup>	311,5 <sup>2)</sup>	321,1 <sup>2)</sup>
Letonia	10045	528,6	189,2
Lituania	16802	601,2	166,3
Luxemburg	2644	419,4	238,4
Ungaria	65886	675,7	148,0
Malta	2259	438,4	228,1
Olanda	50777	291,1	343,5
Austria	62873	705,1	141,8
Polonia	234617	619,1	161,5
Portugalia	36332	352,8	283,4
<b>România</b>	<b>137191</b>	<b>712,4</b>	<b>140,4</b>
Slovenia	8994	427,8	233,8
Slovacia	31016	568,2	176,0
Finlanda	15626	282,6	353,9
Suedia	21217	204,9	488,0

<sup>1)</sup> Ultimul an disponibil pentru majoritatea țărilor UE, pe site-ul Eurostat

<sup>2)</sup> Ultimul an disponibil: 2019 - Grecia și Cipru

Sursa: Eurostat Database - <https://ec.europa.eu/eurostat/web/health/data/database>

## CUPRINS

	Pagina
1. Numarul unitatilor sanitare pe forme de proprietate, macroregiuni, regiuni de dezvoltare, judete, medii de rezidenta si tipuri de unitati, in anul 2022.....	4
2. Repartizarea numarului de spitale si alte unitati medicale asimilate spitalelor dupa tipul de ingrijire medicala si tipul spitalelor, in functie de numarul de paturi, pe forme de proprietate, macroregiuni, regiuni de dezvoltare si judete, in anul 2022.....	40
3. Numarul cabinetelor medicale care functioneaza in unele tipuri de unitati sanitare, pe forme de proprietate, macroregiuni, regiuni de dezvoltare, judete, medii de rezidenta si tipuri de unitati, in anul 2022.....	60
4. Repartizarea numarului de paturi din spitale dupa tipul de ingrijire medicala si tipul spitalelor in functie de numarul de paturi, pe forme de proprietate, macroregiuni, regiuni de dezvoltare si judete, in anul 2022.....	87
5. Numarul paturilor pentru internare continua din unitatile sanitare, pe forme de proprietate, macroregiuni, regiuni de dezvoltare, judete, medii de rezidenta si tipuri de unitati, in anul 2022.....	107
6. Numarul paturilor pentru internare de zi din unitatile sanitare, pe forme de proprietate, macroregiuni, regiuni de dezvoltare, judete, medii de rezidenta si tipuri de unitati, in anul 2022.....	117
7. Numarul paturilor din spitale si din unitatile asimilate spitalelor, pe forme de proprietate, macroregiuni, regiuni de dezvoltare, judete, specialitati medicale si medii de rezidenta, in anul 2022.....	126
8. Numarul cazurilor de pacienti internati cu internare continua si durata totala de spitalizare, pe forme de proprietate, macroregiuni, regiuni de dezvoltare, judete si tipuri de unitati, in anul 2022.....	228
9. Numarul cazurilor de zi in unitati sanitare, pe forme de proprietate, macroregiuni, regiuni de dezvoltare si judete, in anul 2022.....	234
10. Reteaua si activitatea centrelor de dializa si punctelor de lucru ale centrelor de dializa, pe forme de proprietate, macroregiuni, regiuni de dezvoltare, judete si medii de rezidenta, in anul 2022.....	239
11. Numarul personalului sanitar cu studii superioare din unitatile sanitare, pe forme de proprietate, categorii de personal, macroregiuni, regiuni de dezvoltare, judete si medii de rezidenta, in anul 2022.....	244
12. Numarul personalului sanitar cu studii superioare din unitatile sanitare, pe forme de proprietate, medii de rezidenta, categorii de personal si grupe de varsta, in anul 2022.....	264
13. Numarul medicilor dupa specialitatea medicala, pe forme de proprietate, sexe, macroregiuni, regiuni de dezvoltare si judete, in anul 2022.....	268
14. Numarul personalului sanitar cu studii medii si al personalului sanitar auxiliar din unitatile sanitare, pe forme de proprietate, categorii de personal, macroregiuni, regiuni de dezvoltare, judete si medii de rezidenta, in anul 2022.....	414
15. Numarul personalului sanitar cu studii medii si al personalului sanitar auxiliar din unitatile sanitare, pe forme de proprietate, medii de rezidenta, categorii de personal si grupe de varsta, in anul 2022.....	425
16. Dotarea unitatilor sanitare dupa tipul de echipamente medicale cu tehnologie avansata, pe forme de proprietate si tipuri de unitati, in anul 2022.....	428
17. Asistenta medicala de urgenta, pe forme de proprietate, macroregiuni, regiuni de dezvoltare, judete si medii de rezidenta, in anul 2022.....	429
18. Activitatea unitatilor de asistenta sociala destinate persoanelor cu dizabilitati in care se acorda ingrijiri medicale, pe forme de proprietate, macroregiuni, regiuni de dezvoltare, judete si medii de rezidenta, in anul 2022.....	436
19. Numarul internatilor si al zilelor de internare continua, inregistrate in unitatile de asistenta sociala destinate persoanelor cu dizabilitati in care sunt furnizate servicii medicale rezidentilor, pe forme de proprietate, macroregiuni, regiuni de dezvoltare, judete si medii de rezidenta, in anul 2022.....	445
20. Activitatea unitatilor de asistenta sociala destinate persoanelor varstnice in care se acorda ingrijiri medicale rezidentilor, pe forme de proprietate, macroregiuni, regiuni de dezvoltare, judete si medii de rezidenta, in anul 2022.....	454
21. Numarul internatilor si al zilelor de internare continua, inregistrate in unitatile de asistenta sociala destinate persoanelor varstnice in care sunt furnizate servicii medicale rezidentilor, pe forme de proprietate, macroregiuni, regiuni de dezvoltare, judete si medii de rezidenta, in anul 2022.....	464

22. Numarul mediu al locuitorilor care revin la un cadru medico-sanitar activ, in Uniunea Europeana, in anul 2020.....	474
23. Numarul cadrelor medico-sanitare active care revin la 100000 de locuitori, in Uniunea Europeana, in anul 2020.....	475
24. Indicatori de performanta ai spitalelor privind numarul de paturi din spitale, in Uniunea Europeana, in anul 2020.....	476