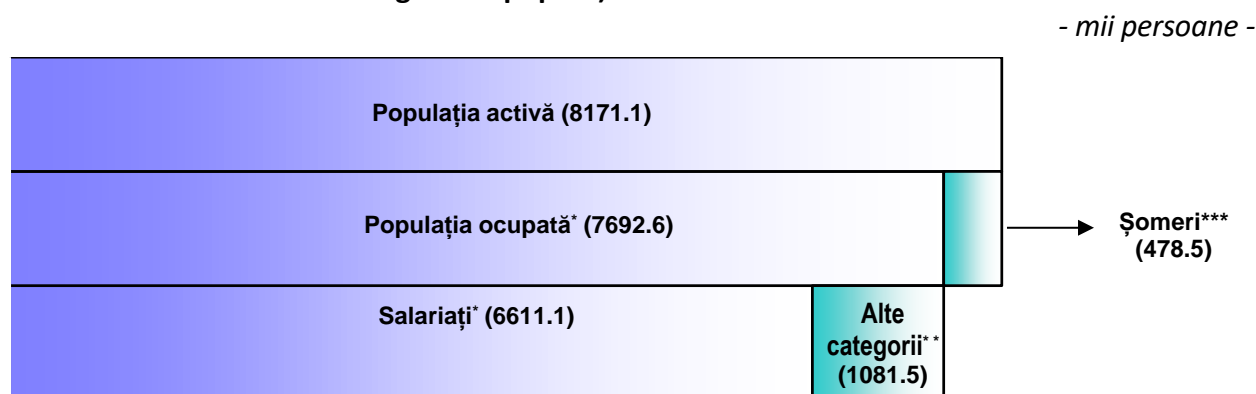


Domeniul: Ocuparea și șomajul

În trimestrul IV 2024, rata de ocupare¹ a populației în vârstă de muncă (15-64 ani) a fost de 63,0%, în scădere față de trimestrul anterior

- În trimestrul IV 2024, rata de ocupare a populației în vârstă de 20-64 ani a fost de 68,8%, în scădere față de trimestrul anterior.
- În trimestrul IV 2024, populația activă a României era de 8171,1 mii persoane, din care 7692,6 mii persoane erau ocupate și 478,5 mii persoane erau șomeri.

Categoriile de populație în trimestrul IV 2024



* Inclusive forțele armate și asimilați și persoanele care lucrează în sectorul informal și la negru.

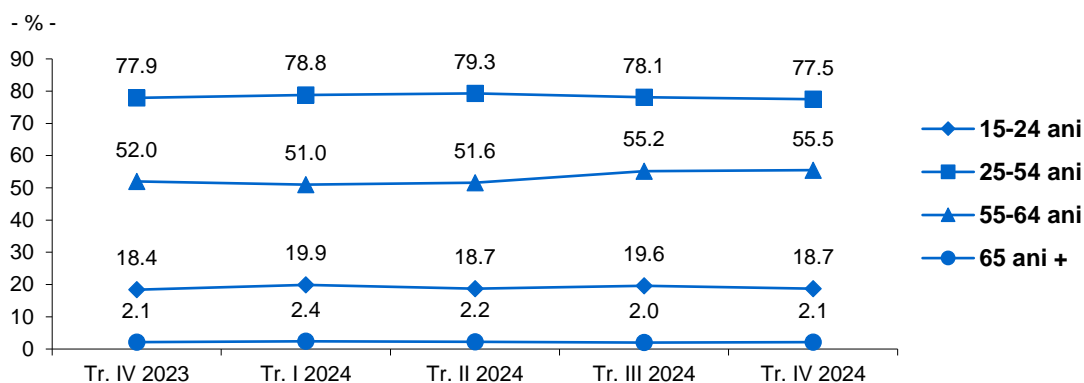
** Alte categorii: patroni, lucrători pe cont propriu și lucrători familiari neremunerați.

*** În conformitate cu standardele Biroului Internațional al Muncii (BIM).

Rata de ocupare a populației în vârstă de muncă (15-64 ani) a fost în trimestrul IV al anului 2024, de 63,0%, în scădere cu 0,3 puncte procentuale față de trimestrul III 2024. Gradul de ocupare a fost mai mare la bărbați (71,5% față de 54,4% la femei) și la persoanele din mediul urban (69,0% față de 56,8% în mediul rural).

Rata de ocupare a tinerilor (15-24 ani) a fost de 18,7%.

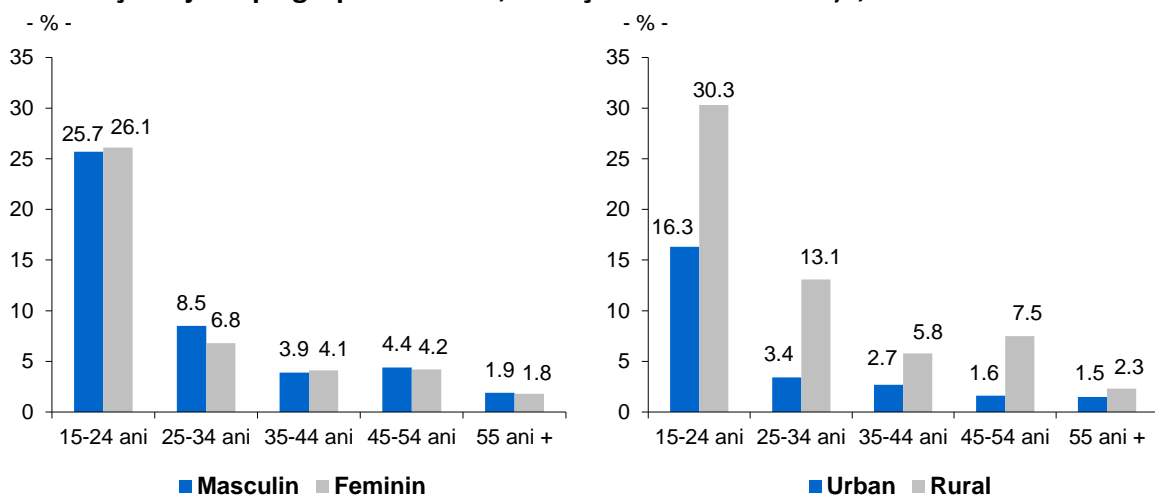
Evoluția ratei de ocupare a populației de 15 ani și peste, pe grupe de vârstă



[Datele graficului \(xls\)](#)

Rata șomajului² în trimestrul IV 2024 a fost de 5,9%, în creștere cu 0,3 puncte procentuale față de cea înregistrată în trimestrul III 2024.

Rata șomajului pe grupe de vârstă, sexe și medii de rezidență, în trimestrul IV 2024



[Datele graficului \(xls\)](#)

Pe sexe, ecartul dintre cele două rate ale șomajului a fost de 0,6 puncte procentuale (6,1% la bărbați, față de 5,5% la femei), iar pe medii rezidențiale, de 6,6 puncte procentuale (9,4% în mediul rural, față de 2,8% în mediul urban).

Pe grupe de vârstă, rata șomajului a atins nivelul cel mai ridicat (25,9%) în rândul tinerilor (15-24 ani).

Informații suplimentare:

¹ **Rata de ocupare** reprezintă ponderea populației ocupate din grupa de vârstă x în populația totală din aceeași grupă de vârstă x .

² **Rata șomajului** reprezintă ponderea șomerilor în populația activă.

Pentru interpretarea corectă a indicatorilor, vă rugăm să consultați [Precizările metodologice](#).

Principalii indicatori privind participarea populației la forța de muncă sunt prezentați în [Anexă](#).

Următorul comunicat de presă referitor la datele pentru trimestrul I 2025 va apărea vineri, 13 iunie 2025.

Arhiva comunicatelor de presă: <https://insse.ro/cms/ro/comunicate-de-presa-view>.

Direcția de Diseminare Date Statistice și Comunicare

e-mail: birou presa@insse.ro

Tel: +4021 3181869