


Domeniul: Ocuparea și șomajul

În trimestrul IV 2020, rata de ocupare a populației în vârstă de muncă (15-64 ani) a fost de 65,8%, în scădere față de trimestrul anterior

- În trimestrul IV 2020, rata de ocupare¹ a populației în vârstă de 20-64 ani a fost de 70,9%, cu 0,9 puncte procentuale peste ținta națională de 70% stabilită în contextul Strategiei Europa 2020.
- În al patrulea trimestru al anului 2020, populația activă a României era de 8975 mii persoane, din care 8505 mii persoane erau ocupate și 470 mii persoane erau șomeri.

Categorii de populație în trimestrul IV 2020

- mii persoane -



* Inclusive forțele armate și asimilați și persoanele care lucrează în sectorul informal și la negru.

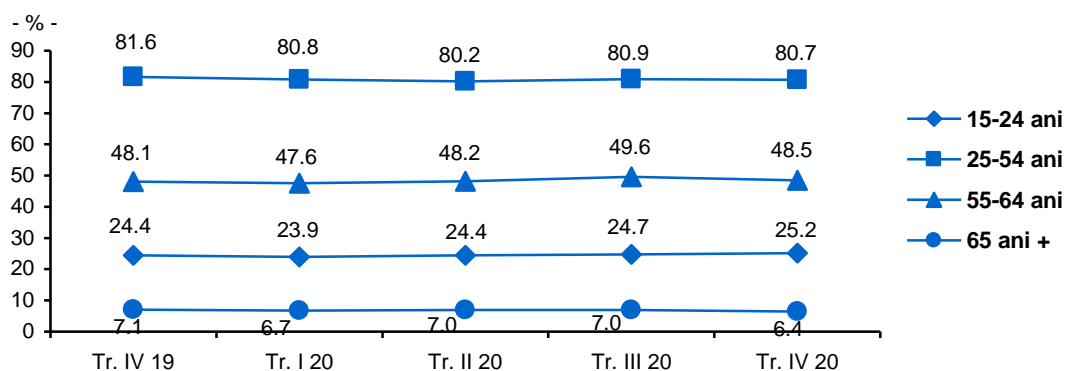
** Alte categorii: patroni, lucrători pe cont propriu, lucrători familiali neremunerați și membrii societăților agricole sau ai cooperativelor neagricole.

*** În conformitate cu standardele Biroului Internațional al Muncii (BIM).

Rata de ocupare a populației în vârstă de muncă (15-64 ani) a fost în trimestrul IV al anului 2020 de 65,8%, în scădere față de trimestrul anterior cu 0,2 puncte procentuale. Gradul de ocupare a fost mai mare la bărbați (75,0% față de 56,3% la femei) și la persoanele din mediul urban (67,7% față de 63,5% în mediul rural).

Rata de ocupare a tinerilor (15-24 ani) a fost de 25,2%.

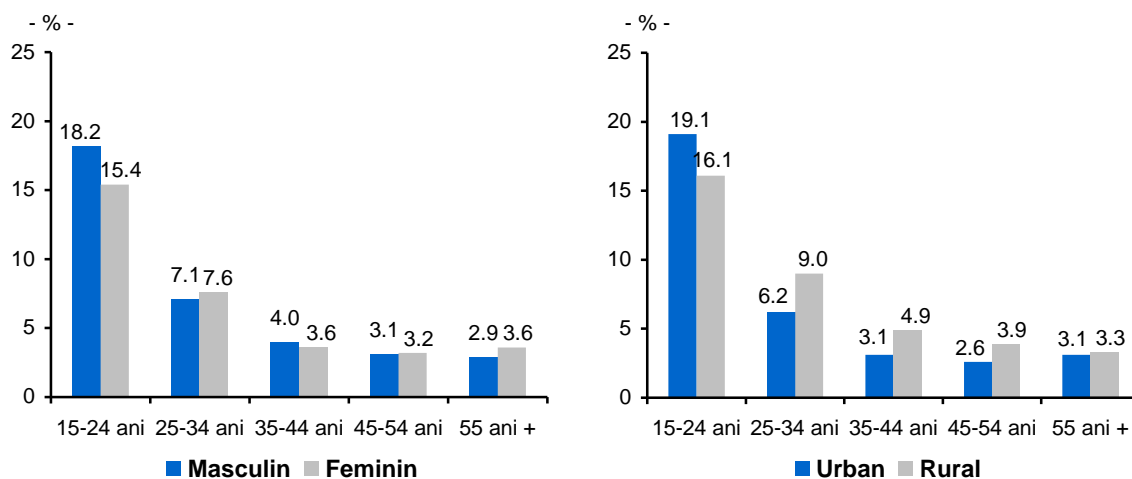
Evoluția ratei de ocupare a populației de 15 ani și peste, pe grupe de vârstă



[Datele graficului \(xls\)](#)

Rata șomajului² în trimestrul IV 2020 a fost de 5,2%, valoare egală cu cea înregistrată în trimestrul anterior.

Rata șomajului pe grupe de vârstă, sexe și medii, în trimestrul IV 2020



[Datele graficului \(xls\)](#)

Pe sexe, ecartul dintre cele două rate ale șomajului a fost de 0,2 puncte procentuale (5,3% la bărbați față de 5,1% la femei), iar pe medii rezidențiale, de 1,9 puncte procentuale (6,3% în mediul rural, față de 4,4% în mediul urban).

Pe grupe de vârstă, rata șomajului a atins nivelul cel mai ridicat (17,1%) în rândul tinerilor (15-24 ani).

Informații suplimentare:

¹ **Rata de ocupare** reprezintă ponderea populației ocupate din grupa de vârstă x în populația totală din aceeași grupă de vârstă x.

² **Rata șomajului** reprezintă ponderea șomerilor în populația activă.

Pentru interpretarea corectă a indicatorilor, vă rugăm să consultați [Precizările metodologice](#).

Principalii indicatori privind participarea populației la forța de muncă sunt prezentați în [Anexă](#).

Următorul comunicat de presă referitor la datele pentru trimestrul I 2021 va apărea vineri, 18 iunie 2021.

Arhiva comunicatelor de presă: <http://www.insse.ro/cms/ro/comunicate-de-presa-view>.

Direcția de Comunicare

e-mail: biroupresa@insse.ro

Tel: +4021 3181869