


Domeniul: Ocuparea și șomajul

În trimestrul IV 2015, rata de ocupare a populației în vârstă de muncă (15-64 ani) a fost de 61,4%, în scădere față de trimestrul anterior.

- În trimestrul IV 2015, rata de ocupare a populației în vârstă de 20-64 ani a fost de 66,1%, la o distanță de 3,9 puncte procentuale față de ținta națională de 70% stabilită în contextul Strategiei Europa 2020.
- În trimestrul IV al anului 2015, populația activă a României era de 9085 mii persoane, din care, 8483 mii persoane erau ocupate și 602 mii persoane erau șomeri.

Categoriile de populație în trimestrul IV 2015

- mii persoane -



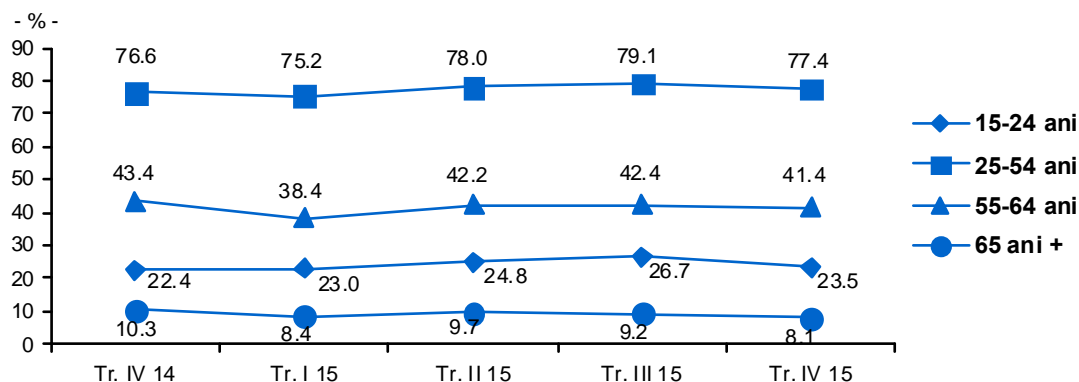
* Inclusive forțele armate și asimilați și persoanele care lucrează în sectorul informal și la negru.

** Alte categorii: patroni, lucrători pe cont propriu, lucrători familiari neremunerați și membrii ai unei societăți agricole sau ai unei cooperative neagricole.

În trimestrul IV 2015, rata de ocupare a populației în vârstă de muncă (15-64 ani) a fost de 61,4%, în scădere față de trimestrul anterior (1,8 puncte procentuale). Gradul de ocupare era mai mare pentru bărbați (69,7%, față de 52,9% pentru femei) și pentru persoanele rezidente din mediul urban (62,2% față de 60,4% în mediul rural).

Rata de ocupare a tinerilor (15-24 ani) a fost de 23,5%.

Evoluția ratei de ocupare a populației de 15 ani și peste, pe grupe de vârstă

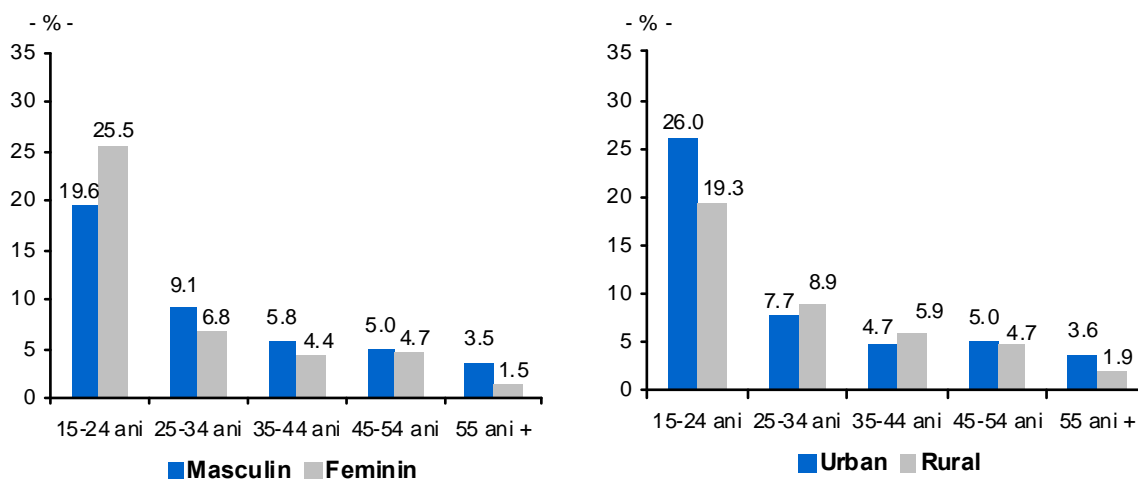


Notă: Datele au fost estimate pe baza populației rezidente.

[Datele graficului \(xls\)](#)

Rata șomajului în trimestrul IV 2015 a fost de 6,6%, în creștere ușoară față de trimestrul anterior (6,5%).

Rata șomajului pe grupe de vârstă, sexe și medii, în trimestrul IV 2015



[Datele graficului \(xls\)](#)

Pe sexe, ecartul dintre cele două rate ale șomajului a fost de 1,3 puncte procentuale (7,2% pentru bărbați față de 5,9% pentru femei), iar pe medii rezidențiale, de 0,3 puncte procentuale (6,5% pentru mediul urban, față de 6,8% pentru mediul rural).

Rata șomajului a atins nivelul cel mai ridicat (21,8%) în rândul tinerilor (15-24 ani).

Informații suplimentare:

Pentru interpretarea corectă a indicatorilor, vă rugăm să consultați [Precizările metodologice](#).

Principalii indicatori privind participarea populației la forța de muncă sunt prezentați în [Anexă](#).

Următorul comunicat de presă referitor la datele pentru trimestrul I 2016 va apărea joi, 30 iunie 2016.

Arhiva comunicatelor de presă: <http://www.insse.ro/cms/ro/comunicate-de-presa-view>

Compartimentul de Comunicare

e-mail: biroupresa@insse.ro

Tel: +4021 3181869