

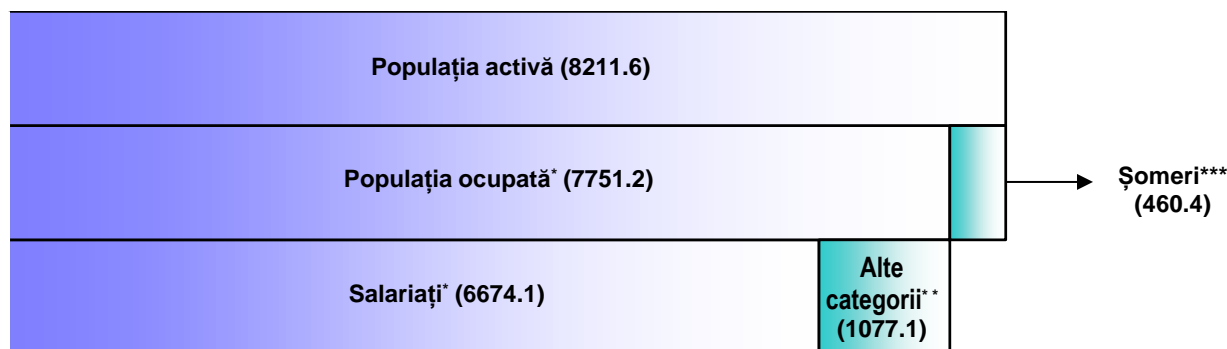
Domeniul: Ocuparea și șomajul

## În trimestrul III 2024, rata de ocupare<sup>1</sup> a populației în vârstă de muncă (15-64 ani) a fost de 63,3%, în scădere față de trimestrul anterior

- În trimestrul III 2024, rata de ocupare a populației în vârstă de 20-64 ani a fost de 69,3%.
- În trimestrul III 2024, populația activă a României era de 8211,6 mii persoane, din care 7751,2 mii persoane erau ocupate și 460,4 mii persoane erau șomeri.

Categorii de populație în trimestrul III 2024

- mii persoane -



\* Inclusive forțele armate și asimilați și persoanele care lucrează în sectorul informal și la negru.

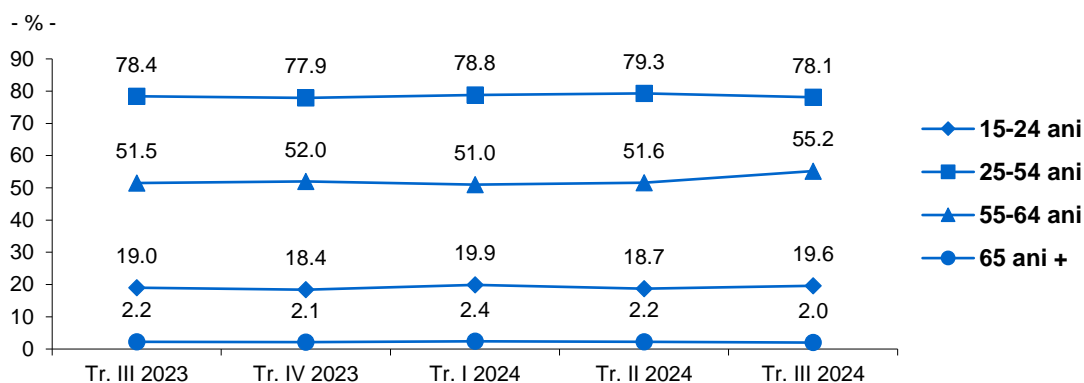
\*\* Alte categorii: patroni, lucrători pe cont propriu și lucrători familiali neremunerați.

\*\*\* În conformitate cu standardele Biroului Internațional al Muncii (BIM).

Rata de ocupare a populației în vârstă de muncă (15-64 ani) a fost în trimestrul III al anului 2024, de 63,3%, în scădere cu 1,1 puncte procentuale față de trimestrul II 2024. Gradul de ocupare a fost mai mare la bărbați (71,4% față de 55,1% la femei) și la persoanele din mediul urban (68,9% față de 57,6% în mediul rural).

Rata de ocupare a tinerilor (15-24 ani) a fost de 19,6%.

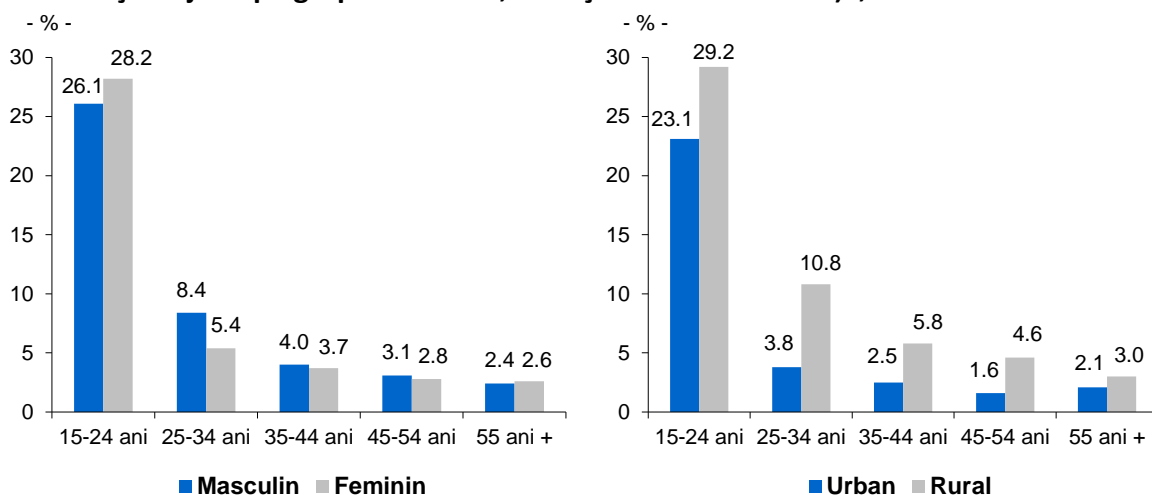
## Evoluția ratei de ocupare a populației de 15 ani și peste, pe grupe de vârstă



[Datele graficului \(xls\)](#)

Rata șomajului<sup>2</sup> în trimestrul III 2024 a fost de 5,6%, în creștere cu 0,6 puncte procentuale față de cea înregistrată în trimestrul II 2024.

## Rata șomajului pe grupe de vârstă, sexe și medii de rezidență, în trimestrul III 2024



[Datele graficului \(xls\)](#)

Pe sexe, ecartul dintre cele două rate ale șomajului a fost de 0,9 puncte procentuale (6,0% la bărbați față de 5,1% la femei), iar pe medii rezidențiale, de 4,8 puncte procentuale (8,2% în mediul rural, față de 3,4% în mediul urban).

Pe grupe de vârstă, rata șomajului a atins nivelul cel mai ridicat (26,9%) în rândul tinerilor (15-24 ani).

### Informații suplimentare:

<sup>1</sup> **Rata de ocupare** reprezintă ponderea populației ocupate din grupa de vârstă  $x$  în populația totală din aceeași grupă de vârstă  $x$ .

<sup>2</sup> **Rata șomajului** reprezintă ponderea șomerilor în populația activă.

Pentru interpretarea corectă a indicatorilor, vă rugăm să consultați [Precizările metodologice](#).

Principalii indicatori privind participarea populației la forța de muncă sunt prezentați în [Anexă](#).

Următorul comunicat de presă referitor la datele pentru trimestrul IV 2024 va apărea vineri, 14 martie 2025.

Arhiva comunicatelor de presă: <https://insse.ro/cms/ro/comunicate-de-presa-view>.

**Direcția de Diseminare Date Statistice și Comunicare**

e-mail: [birou presa@insse.ro](mailto:birou presa@insse.ro)

Tel: +4021 3181869