


Domeniul: Ocuparea și șomajul

În trimestrul III 2017, rata de ocupare a populației în vârstă de muncă (15-64 ani) a fost de 65,3%, în scădere față de trimestrul anterior

- În trimestrul III 2017, rata de ocupare* a populației în vârstă de 20-64 ani a fost de 70,3%, depășind ținta națională de 70% stabilită în contextul Strategiei Europa 2020 cu 0,3 puncte procentuale.
- În al treilea trimestru al anului 2017, populația activă a României era de 9291 mii persoane, din care, 8850 mii persoane erau ocupate și 441 mii persoane erau șomeri.

Categorii de populație în trimestrul III 2017

- mii persoane -



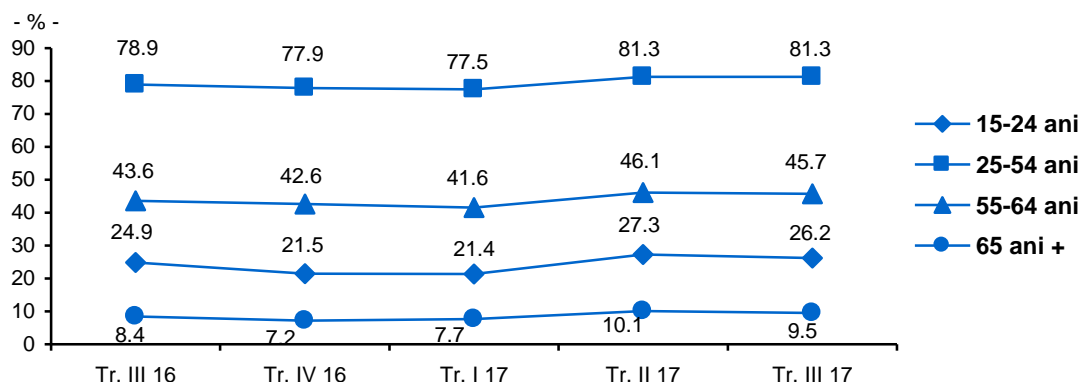
* Inclusive forțele armate și asimilați și persoanele care lucrează în sectorul informal și la negru.

** Alte categorii: patroni, lucrători pe cont propriu, lucrători familiari neremunerați și membrii ai unei societăți agricole sau ai unei cooperative neagricole.

Rata de ocupare a populației în vârstă de muncă (15-64 ani) a fost, în trimestrul III al anului 2017, de 65,3%, cu 0,2 puncte procentuale sub valoarea înregistrată în trimestrul anterior. Gradul de ocupare a fost mai mare la bărbați (73,3% față de 57,2% la femei) și la persoanele din mediul urban (65,4% față de 65,2% în mediul rural).

Rata de ocupare a tinerilor (15-24 ani) a fost de 26,2%.

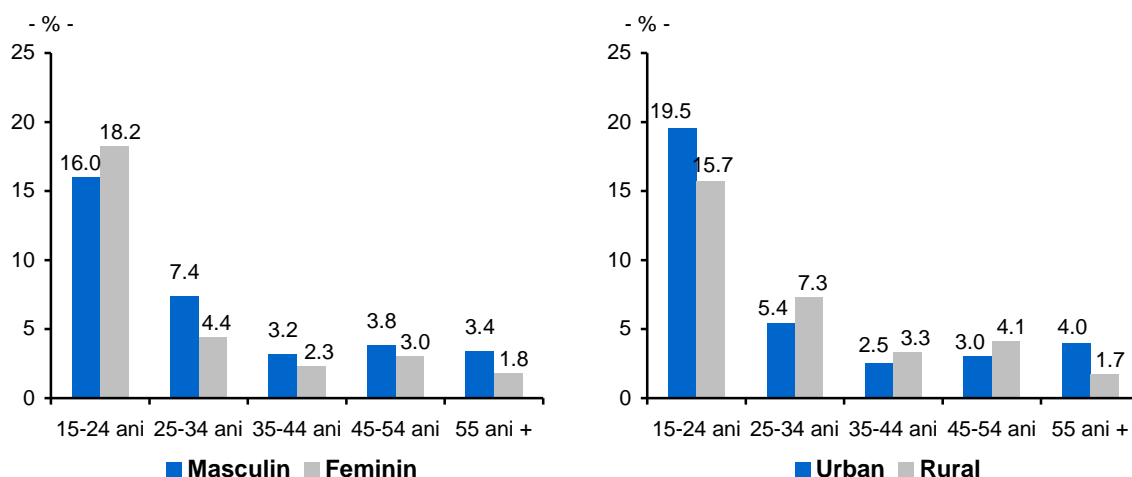
Evoluția ratei de ocupare a populației de 15 ani și peste, pe grupe de vârstă



[Datele graficului \(xls\)](#)

Rata șomajului** în trimestrul III 2017 a fost de 4,7%, în scădere față de trimestrul anterior (4,8%).

Rata șomajului pe grupe de vârstă, sexe și medii, în trimestrul III 2017



[Datele graficului \(xls\)](#)

Pe sexe, ecartul dintre cele două rate ale șomajului a fost de 1,3 puncte procentuale (5,3% la bărbați față de 4,0% la femei), iar pe medii rezidențiale, de 1,0 puncte procentuale (5,3% în mediul rural, față de 4,3% în mediul urban).

Rata șomajului a atins nivelul cel mai ridicat (16,9%) în rândul tinerilor (15-24 ani).

Informații suplimentare:

* **Rata de ocupare** reprezintă ponderea populației ocupate din grupa de vârstă x în populația totală din aceeași grupă de vârstă x.

** **Rata șomajului** reprezintă ponderea șomerilor în populația activă.

Pentru interpretarea corectă a indicatorilor, vă rugăm să consultați [Precizările metodologice](#).

Principalii indicatori privind participarea populației la forța de muncă sunt prezentați în [Anexă](#).

Următorul comunicat de presă referitor la datele pentru trimestrul IV 2017 va apărea miercuri, 28 martie 2018.

Arhiva comunicatelor de presă: <http://www.insse.ro/cms/ro/comunicate-de-presa-view>.

Direcția de Comunicare

e-mail: biroupresa@insse.ro

Tel: +4021 3181869