

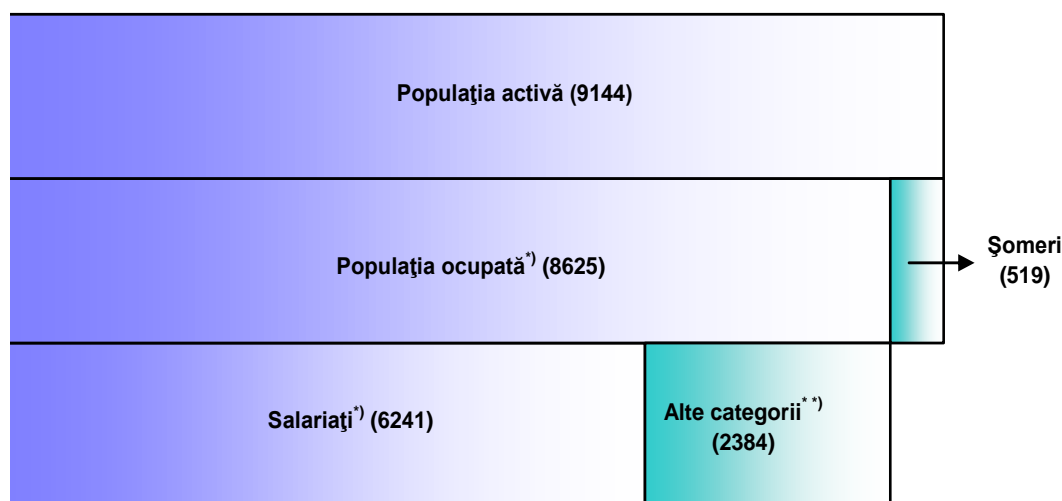
Domeniul: Ocuparea și șomajul

În trimestrul III 2016, rata de ocupare a populației în vârstă de muncă (15-64 ani) a fost de 63,1%, în creștere față de trimestrul anterior

- În trimestrul III 2016, rata de ocupare a populației în vârstă de 20-64 ani a fost de 67,7%, la o distanță de 2,3 puncte procentuale față de ținta națională de 70% stabilită în contextul Strategiei Europa 2020.
- În al treilea trimestru al anului 2016, populația activă a României era de 9144 mii persoane, din care, 8625 mii persoane erau ocupate și 519 mii persoane erau șomeri.

Categorii de populație în trimestrul III 2016

- mii persoane -



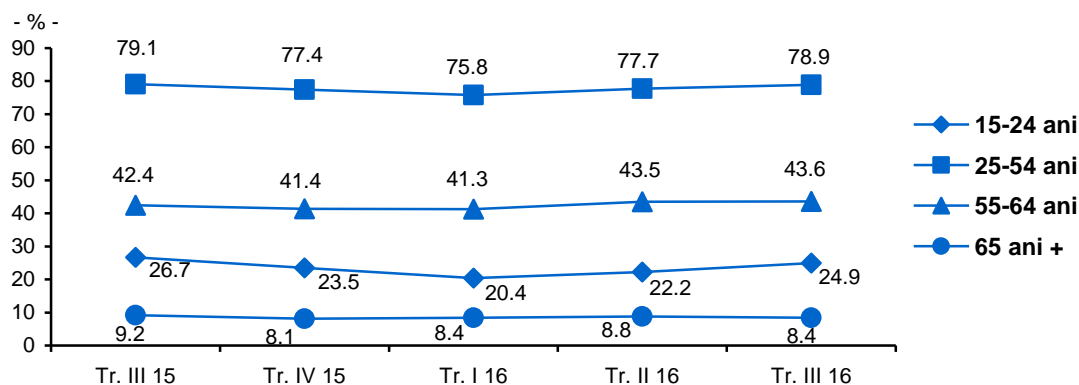
* Inclusive forțele armate și asimilați și persoanele care lucrează în sectorul informal și la negru.

** Alte categorii: patroni, lucrători pe cont propriu, lucrători familiali neremunerați și membrii ai unei societăți agricole sau ai unei cooperative neagricole.

Rata de ocupare a populației în vârstă de muncă (15-64 ani) a fost, în trimestrul III al anului 2016, de 63,1%, în creștere față de trimestrul anterior cu 1,3 puncte procentuale. Gradul de ocupare a fost mai mare la bărbați (71,7%, față de 54,4% la femei) și la persoanele din mediul urban (63,7% față de 62,3% în mediul rural).

Rata de ocupare a tinerilor (15-24 ani) a fost de 24,9%.

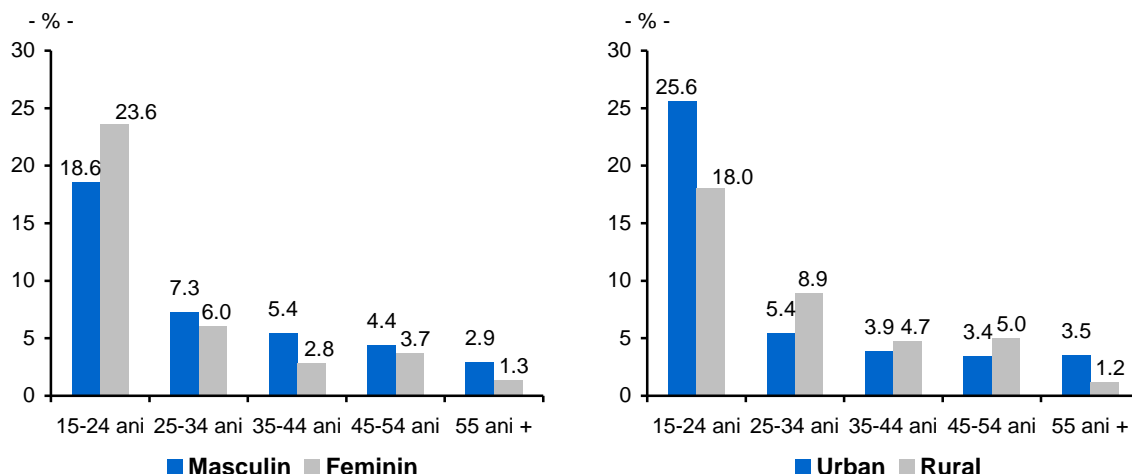
Evoluția ratei de ocupare a populației de 15 ani și peste, pe grupe de vârstă



[Datele graficului \(xls\)](#)

Rata șomajului în trimestrul III 2016 a fost de 5,7%, în scădere față de trimestrul anterior (5,9%).

Rata șomajului pe grupe de vârstă, sexe și medii, în trimestrul III 2016



[Datele graficului \(xls\)](#)

Pe sexe, ecartul dintre cele două rate ale șomajului a fost de 1,4 puncte procentuale (6,3% la bărbați față de 4,9% la femei), iar pe medii rezidențiale, de 1,3 puncte procentuale (6,4% în mediul rural, față de 5,1% în mediul urban).

Rata șomajului a atins nivelul cel mai ridicat (20,5%) în rândul tinerilor (15-24 ani).

Informații suplimentare:

Pentru interpretarea corectă a indicatorilor, vă rugăm să consultați [Precizările metodologice](#).

Principalii indicatori privind participarea populației la forța de muncă sunt prezentați în [Anexă](#).

Următorul comunicat de presă referitor la datele pentru trimestrul IV 2016 va apărea marți, 28 martie 2017.

Arhiva comunicatelor de presă: <http://www.insse.ro/cms/ro/comunicate-de-presa-view>.

Direcția de Comunicare

e-mail: biroupresa@insse.ro

Tel: +4021 3181869