


Domeniul: Ocuparea și șomajul

În trimestrul II 2023, rata de ocupare¹ a populației în vârstă de muncă (15-64 ani) a fost de 63,0%, în creștere față de trimestrul anterior

- În trimestrul II 2023, rata de ocupare a populației în vârstă de 20-64 ani a fost de 68,7%.
- În trimestrul II 2023, populația activă a României era de 8127,3 mii persoane, din care 7689,9 mii persoane erau ocupate și 437,4 mii persoane erau șomeri.

Categoriile de populație în trimestrul II 2023

- mii persoane -



* Inclusive forțele armate și asimilați și persoanele care lucrează în sectorul informal și la negru.

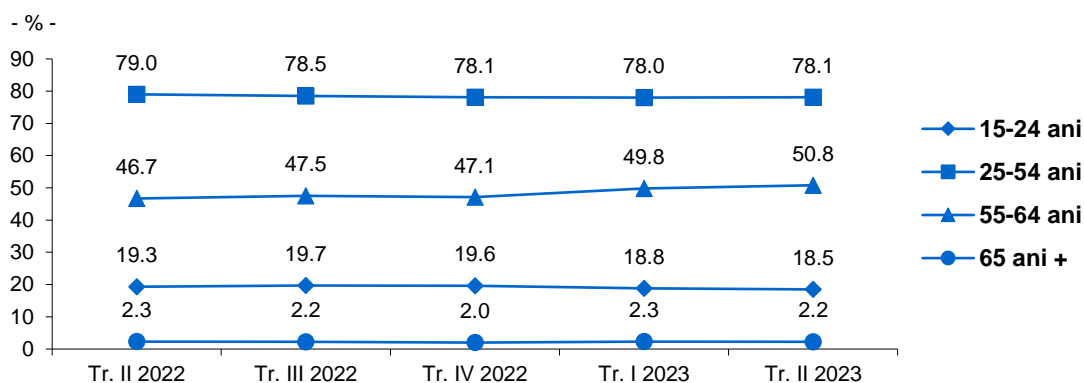
** Alte categorii: patroni, lucrători pe cont propriu și lucrători familiari neremunerați.

*** În conformitate cu standardele Biroului Internațional al Muncii (BIM).

Rata de ocupare a populației în vârstă de muncă (15-64 ani) a fost în trimestrul II al anului 2023, de 63,0%, în creștere cu 0,1 puncte procentuale față de trimestrul I 2023. Gradul de ocupare a fost mai mare la bărbați (71,4% față de 54,5% la femei) și la persoanele din mediul urban (68,6% față de 56,9% în mediul rural).

Rata de ocupare a tinerilor (15-24 ani) a fost de 18,5%.

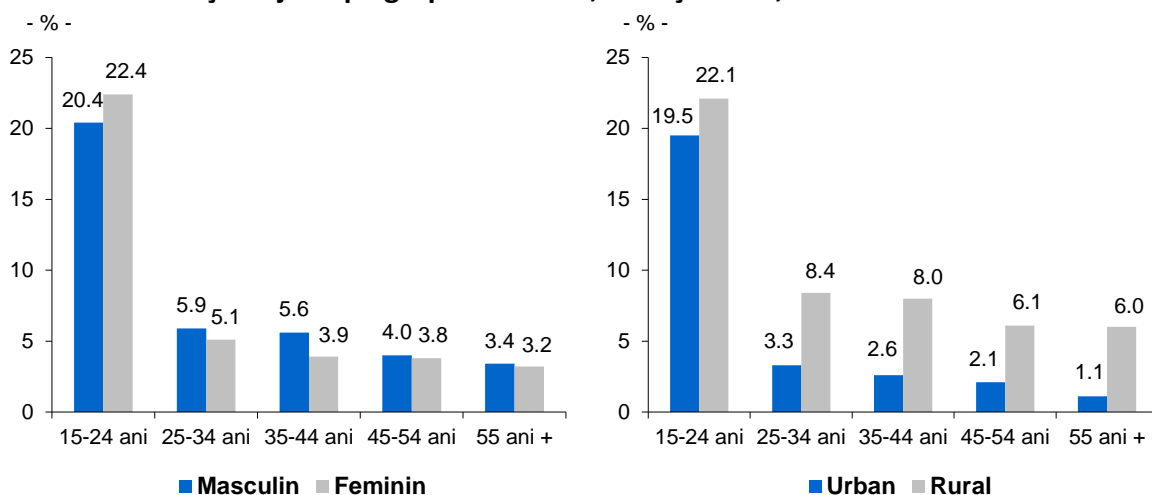
Evoluția ratei de ocupare a populației de 15 ani și peste, pe grupe de vârstă



[Datele graficului \(xls\)](#)

Rata șomajului² în trimestrul II 2023 a fost de 5,4%, în scădere cu 0,4 puncte procentuale față de cea înregistrată în trimestrul I 2023.

Rata șomajului pe grupe de vârstă, sexe și medii, în trimestrul II 2023



[Datele graficului \(xls\)](#)

Pe sexe, ecartul dintre cele două rate ale șomajului a fost de 0,9 puncte procentuale (5,8% la bărbați față de 4,9% la femei), iar pe medii rezidențiale, de 5,3 puncte procentuale (8,3% în mediul rural, față de 3,0% în mediul urban).

Pe grupe de vârstă, rata șomajului a atins nivelul cel mai ridicat (21,2%) în rândul tinerilor (15-24 ani).

Informații suplimentare:

¹ **Rata de ocupare** reprezintă ponderea populației ocupate din grupa de vârstă x în populația totală din aceeași grupă de vârstă x .

² **Rata șomajului** reprezintă ponderea șomerilor în populația activă.

Pentru interpretarea corectă a indicatorilor, vă rugăm să consultați [Precizările metodologice](#).

Principalii indicatori privind participarea populației la forța de muncă sunt prezentați în [Anexă](#).

Următorul comunicat de presă referitor la datele pentru trimestrul III 2023 va apărea vineri, 15 decembrie 2023.

Arhiva comunicatelor de presă: <https://insse.ro/cms/ro/comunicate-de-presa-view>.

Direcția de Comunicare

e-mail: birou presa@insse.ro

Tel: +4021 3181869