


Domeniul: Ocuparea și șomajul

În trimestrul II 2020, rata de ocupare a populației în vârstă de muncă (15-64 ani) a fost de 65,2%, în scădere față de trimestrul anterior

- În trimestrul II 2020, rata de ocupare¹ a populației în vârstă de 20-64 ani a fost de 70,4%, cu 0,4 puncte procentuale peste ținta națională de 70% stabilită în contextul Strategiei Europa 2020.
- În al doilea trimestru al anului 2020, populația activă a României era de 8987 mii persoane, din care 8505 mii persoane erau ocupate și 482 mii persoane erau șomeri.

Categoriile de populație în trimestrul II 2020

- mii persoane -



* Inclusive forțele armate și asimilați și persoanele care lucrează în sectorul informal și la negru.

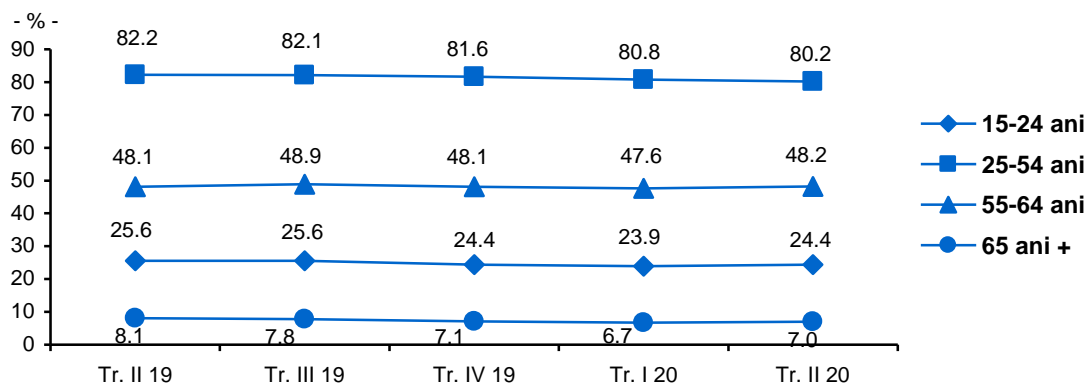
** Alte categorii: patroni, lucrători pe cont propriu, lucrători familiari neremunerați și membrii societăților agricole sau ai cooperativelor neagricole.

*** În conformitate cu standardele Biroului Internațional al Muncii (BIM).

Rata de ocupare a populației în vârstă de muncă (15-64 ani) a fost, în trimestrul II al anului 2020, de 65,2%, în scădere față de trimestrul anterior cu 0,2 puncte procentuale. Gradul de ocupare a fost mai mare la bărbați (73,6% față de 56,4% la femei) și la persoanele din mediul urban (66,1% față de 64,0% în mediul rural).

Rata de ocupare a tinerilor (15-24 ani) a fost de 24,4%.

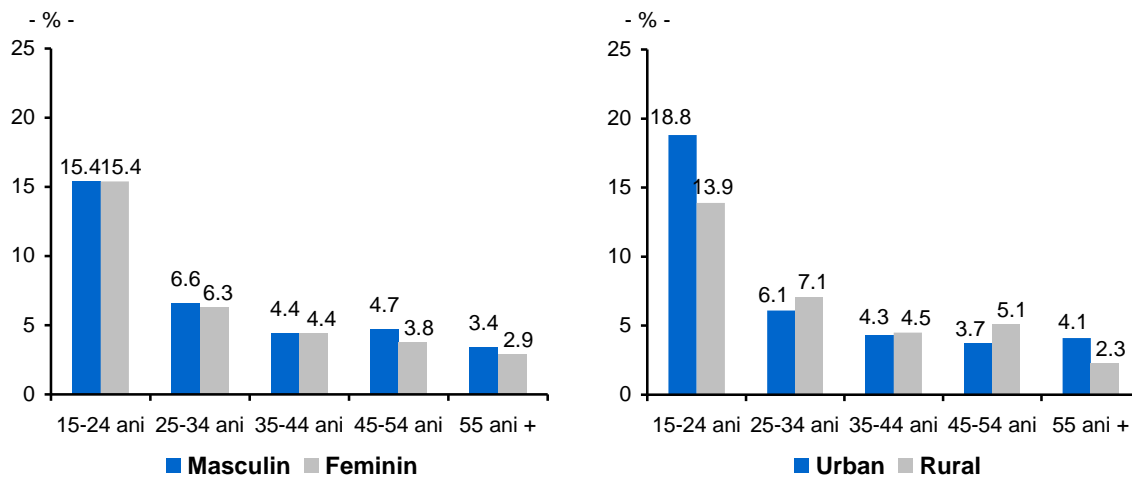
Evoluția ratei de ocupare a populației de 15 ani și peste, pe grupe de vârstă



[Datele graficului \(xls\)](#)

Rata șomajului² în trimestrul II 2020 a fost de 5,4%, în creștere cu 1,1 puncte procentuale față de cea înregistrată în trimestrul anterior.

Rata șomajului pe grupe de vârstă, sexe și medii, în trimestrul II 2020



[Datele graficului \(xls\)](#)

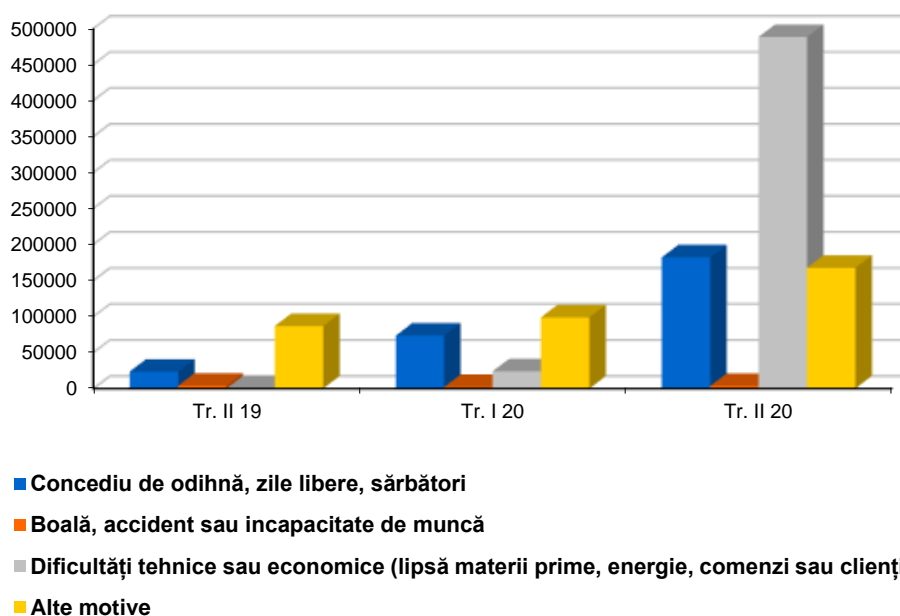
Pe sexe, ecartul dintre cele două rate ale șomajului a fost de 0,5 puncte procentuale (5,6% la bărbați față de 5,1% la femei), iar pe medii rezidențiale, de 0,6 puncte procentuale (5,7% în mediul rural, față de 5,1% în mediul urban).

Pe grupe de vârstă, rata șomajului a atins nivelul cel mai ridicat (15,4%) în rândul tinerilor (15-24 ani).

Pandemia COVID19 a afectat piața muncii prin scăderea moderată a populației ocupate și a ratei de ocupare și creșterea numărului de șomeri și a ratei șomajului. Efectele cele mai vizibile se referă însă la creșterea numărului persoanelor ocupate absente de la locul de muncă (persoane ocupate care, deși au un loc de muncă, nu au lucrat nici măcar o oră în cursul săptămânii de referință, fiind în concediu – de diverse tipuri, zile libere, întreruperea temporară a activității pentru diverse motive, etc.).

Numărul persoanelor ocupate care nu au lucrat nici măcar o oră în săptămâna de referință¹ a fost în trimestrul II 2020 de 841 mii persoane (9,9% din populația ocupată), **de peste patru ori mai mare față de trimestrul I 2020 și de peste 7 ori mai mare față de trimestrul corespunzător al anului precedent.** Dificultățile economice sau tehnice ale angajatorului (lipsa materiilor prime, a clienților sau a comenzilor) – a fost indicat drept motiv al absenței de 58,0% dintre persoane. Puțin peste o cincime dintre persoanele absente (21,7%) s-a aflat în concediu de odihnă (inclusiv zile libere, sărbători, recuperare), iar 0,4% au absentat pe motiv de boală. Un procent de 19,9% dintre persoanele absente au indicat alte motive (printre care concediu fără plată, concediu pentru creșterea copilului până la 2 ani etc.).

Persoane ocupate absente de la locul de muncă, după motivul absenței

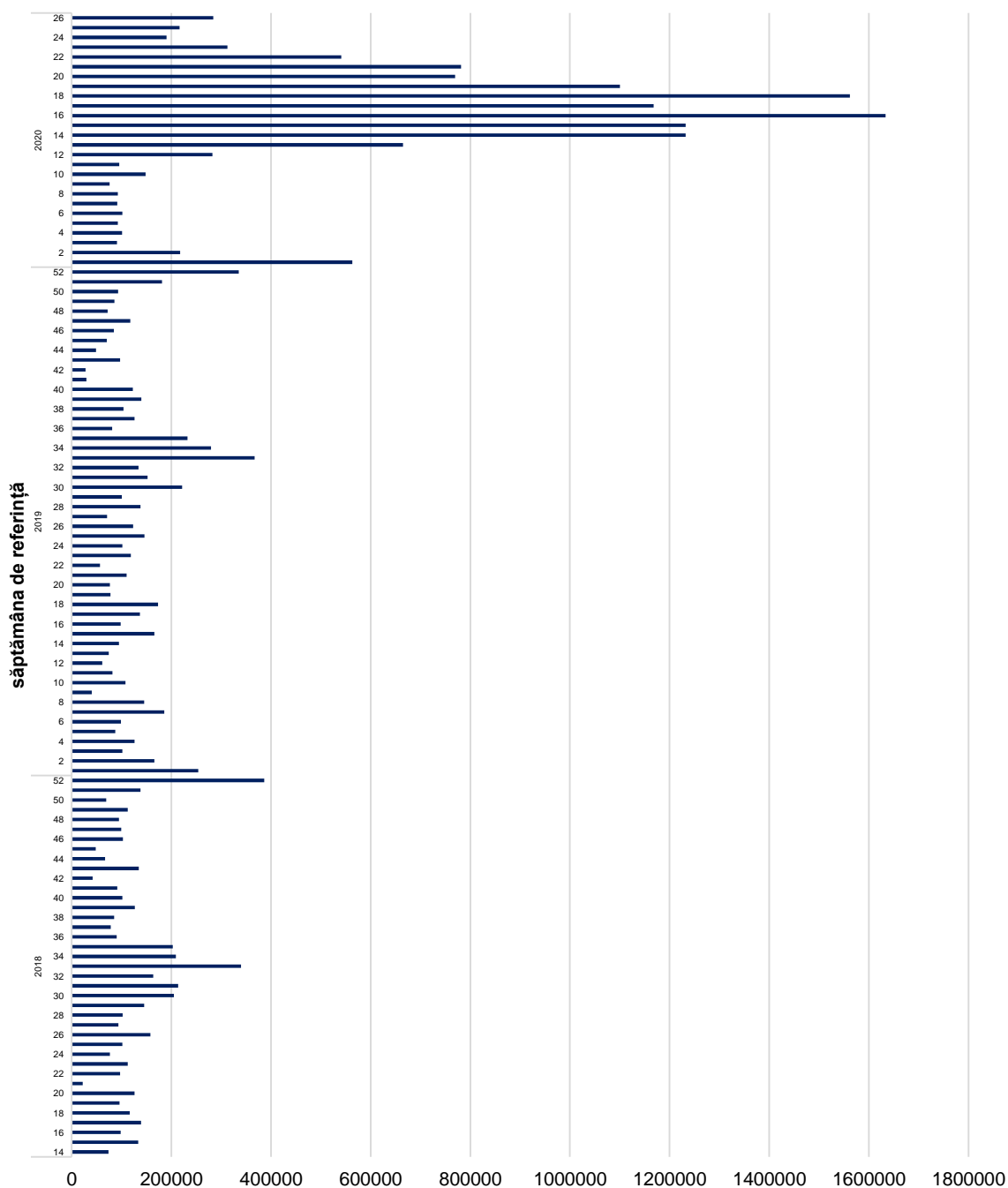


[Datele graficului \(xls\)](#)

În interpretarea rezultatelor trebuie avut în vedere că Ancheta forței de muncă în gospodării măsoară situația din fiecare săptămâna a anului calendaristic, săptămâna reprezentând perioada de referință. Fiind o cercetare continuă, al cărei eșantion este repartizat uniform pe cele 13 săptămâni ale trimestrului (și pe cele 52 săptămâni ale anului), indicatorii trimestriali reflectă **situația medie** în săptămânile care compun trimestrul. Pentru un plus de informație, strict cu caracter experimental, prezentăm mai jos rezultate detaliate, pe săptămâni de referință, pentru perioada 2018 – trimestrul II 2020. După cum se observă, cele mai afectate au fost săptămânile din prima parte a trimestrului (perioada 30 martie – 10 mai), când peste un milion de persoane ocupate au absentat de la locul de muncă. Numărul acestor persoane a scăzut treptat în săptămânile care au urmat, ajungând la 284 mii persoane în ultima săptămână a trimestrului.

¹Ancheta forței de muncă în gospodării - sursa datelor pentru acest comunicat - măsoară situația pe piața muncii pe parcursul tuturor săptămânilor anului. Datele publicate pentru trimestrul II acoperă perioada 30 martie 2020 - 28 iunie 2020 (săptămânile 14-26 ale anului) și reflectă situația **medie** în această perioadă.

Persoane ocupate absente de la locul de muncă, pe săptămâni de referință, în perioada trimestrul II 2018 - trimestrul II 2020



[Datele graficului \(xls\)](#)

Informații suplimentare:

¹ **Rata de ocupare** reprezintă ponderea populației ocupate din grupa de vârstă x în populația totală din aceeași grupă de vârstă x.

² **Rata șomajului** reprezintă ponderea șomerilor în populația activă.

Pentru interpretarea corectă a indicatorilor, vă rugăm să consultați [Precizările metodologice](#).

Principalii indicatori privind participarea populației la forța de muncă sunt prezentați în [Anexă](#).

Următorul comunicat de presă referitor la datele pentru trimestrul III 2020 va apărea marți, 22 decembrie 2020.

Arhiva comunicatelor de presă: <https://insse.ro/cms/ro/comunicate-de-presa-view>.

Direcția de Comunicare

e-mail: birouipresa@insse.ro

Tel: +4021 3181869