


Domeniul: Ocuparea și șomajul

În trimestrul II 2017, rata de ocupare a populației în vârstă de muncă (15-64 ani) a fost de 65,5%, în creștere față de trimestrul anterior

- În trimestrul II 2017, rata de ocupare* a populației în vârstă de 20-64 ani a fost de 70,5%, depășind ținta națională de 70% stabilită în contextul Strategiei Europa 2020 cu 0,5 puncte procentuale.
- În al doilea trimestru al anului 2017, populația activă a României era de 9418 mii persoane, din care, 8967 mii persoane erau ocupate și 451 mii persoane erau șomeri.

Categorii de populație în trimestrul II 2017

- mii persoane -

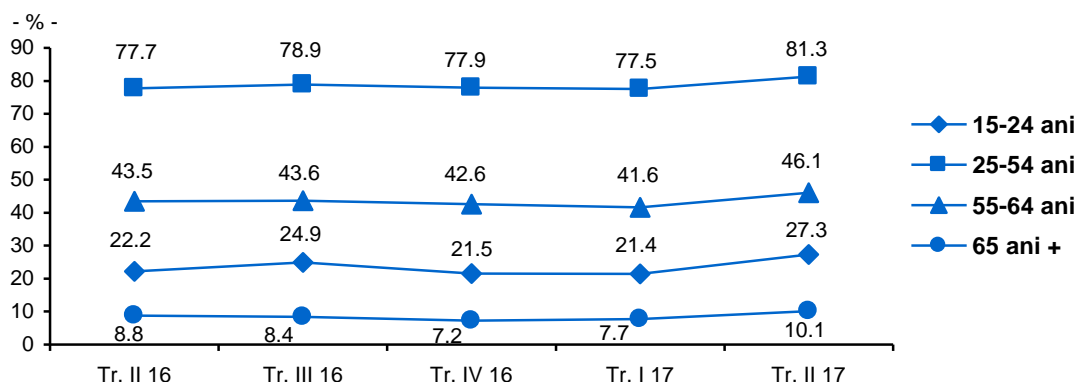


* Inclusive forțele armate și asimilați și persoanele care lucrează în sectorul informal și la negru.

** Alte categorii: patroni, lucrători pe cont propriu, lucrători familiari neremunerați și membrii ai unei societăți agricole sau ai unei cooperative neagricole.

Rata de ocupare a populației în vârstă de muncă (15-64 ani) a fost, în trimestrul II al anului 2017, de 65,5%, cu 4,3 puncte procentuale peste valoarea înregistrată în trimestrul anterior, creștere datorată în principal activităților cu caracter sezonier din agricultură. Gradul de ocupare a fost mai mare la bărbați (73,2% față de 57,7% la femei) și la persoanele din mediul rural (66,0% față de 65,1% în mediul urban). Rata de ocupare a tinerilor (15-24 ani) a fost de 27,3%.

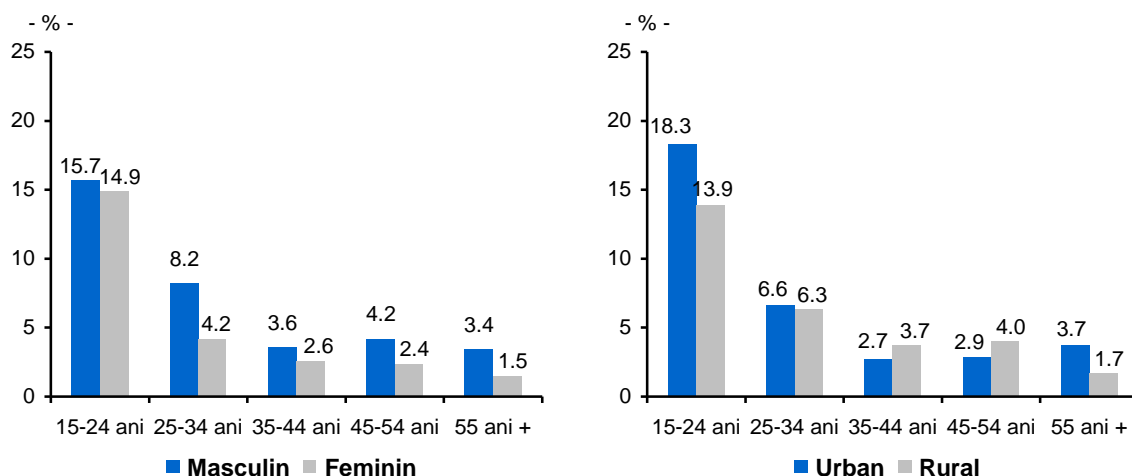
Evoluția ratei de ocupare a populației de 15 ani și peste, pe grupe de vârstă



[Datele graficului \(xls\)](#)

Rata șomajului** în trimestrul II 2017 a fost de 4,8%, în scădere față de trimestrul anterior (5,5%).

Rata șomajului pe grupe de vârstă, sexe și medii, în trimestrul II 2017



[Datele graficului \(xls\)](#)

Pe sexe, ecartul dintre cele două rate ale șomajului a fost de 2,1 puncte procentuale (5,7% la bărbați față de 3,6% la femei), iar pe medii rezidențiale, de 0,2 puncte procentuale (4,9% în mediul rural, față de 4,7% în mediul urban).

Rata șomajului a atins nivelul cel mai ridicat (15,4%) în rândul tinerilor (15-24 ani).

Informații suplimentare:

* **Rata de ocupare** reprezintă ponderea populației ocupate din grupa de vârstă x în populația totală din aceeași grupă de vârstă x.

** **Rata șomajului** reprezintă ponderea șomerilor în populația activă.

Pentru interpretarea corectă a indicatorilor, vă rugăm să consultați [Precizările metodologice](#).

Principalii indicatori privind participarea populației la forța de muncă sunt prezentați în [Anexă](#).

Următorul comunicat de presă referitor la datele pentru trimestrul III 2017 va apărea vineri, 22 decembrie 2017.

Arhiva comunicatelor de presă: <http://www.insse.ro/cms/ro/comunicate-de-presa-view>.

Direcția de Comunicare

e-mail: biroupresa@insse.ro

Tel: +4021 3181869