


Domeniul: Ocuparea și șomajul

## În trimestrul I 2024, rata de ocupare<sup>1</sup> a populației în vârstă de muncă (15-64 ani) a fost de 64,2%, în creștere față de trimestrul anterior

- În trimestrul I 2024, rata de ocupare a populației în vârstă de 20-64 ani a fost de 69,6%.
- În trimestrul I 2024, populația activă a României era de 8417,3 mii persoane, din care 7973,6 mii persoane erau ocupate și 443,7 mii persoane erau șomeri.

Categorii de populație în trimestrul I 2024

- mii persoane -



\* Inclusive forțele armate și asimilați și persoanele care lucrează în sectorul informal și la negru.

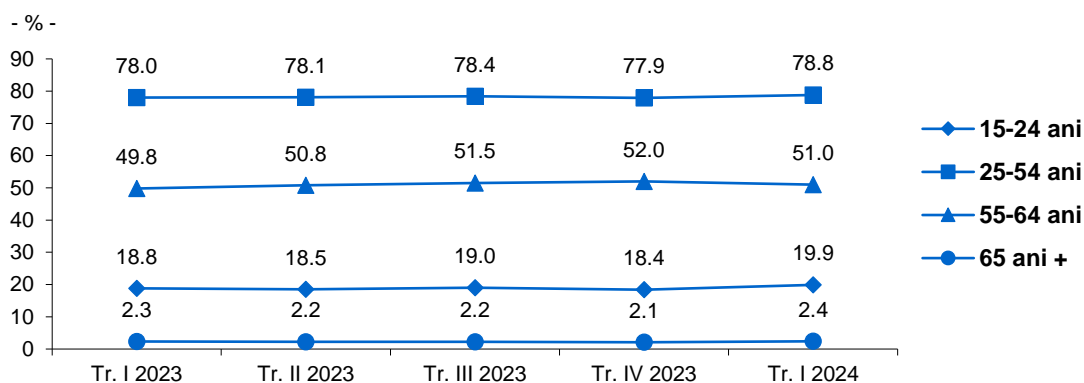
\*\* Alte categorii: patroni, lucrători pe cont propriu și lucrători familiali neremunerați.

\*\*\* În conformitate cu standardele Biroului Internațional al Muncii (BIM).

Rata de ocupare a populației în vârstă de muncă (15-64 ani) a fost în trimestrul I al anului 2024, de 64,2%, în creștere cu 1,2 puncte procentuale față de trimestrul IV 2023. Gradul de ocupare a fost mai mare la bărbați (72,6% față de 55,6% la femei) și la persoanele din mediul urban (70,3% față de 56,8 în mediul rural).

Rata de ocupare a tinerilor (15-24 ani) a fost de 19,9%.

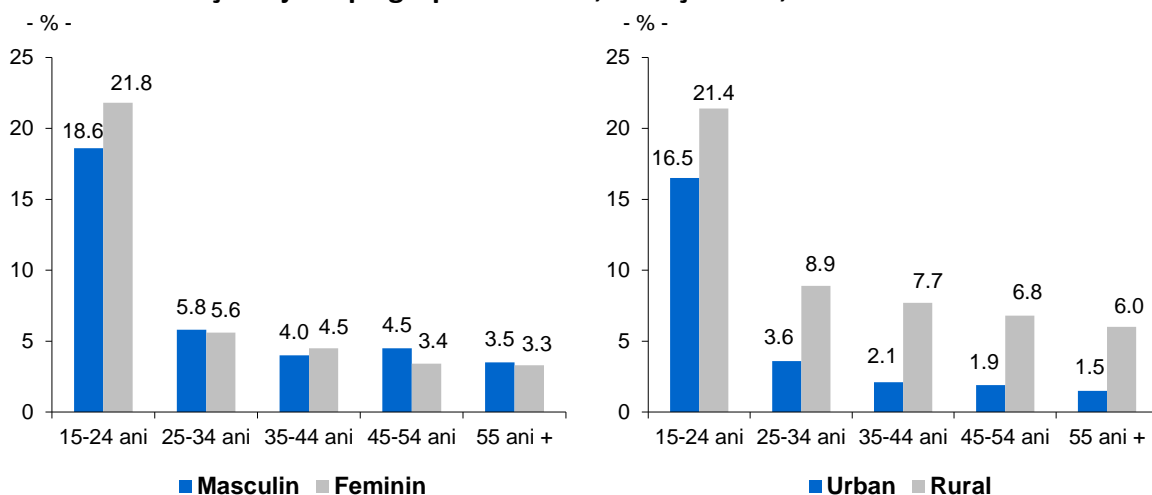
## Evoluția ratei de ocupare a populației de 15 ani și peste, pe grupe de vârstă



[Datele graficului \(xls\)](#)

Rata șomajului<sup>2</sup> în trimestrul I 2024 a fost de 5,3%, în scădere cu 0,5 puncte procentuale față de cea înregistrată în trimestrul IV 2023.

## Rata șomajului pe grupe de vârstă, sexe și medii, în trimestrul I 2024



[Datele graficului \(xls\)](#)

Pe sexe, ecartul dintre cele două rate ale șomajului a fost de 0,5 puncte procentuale (5,5% la bărbați față de 5,0% la femei), iar pe medii rezidențiale, de 5,9 puncte procentuale (8,7% în mediul rural, față de 2,8% în mediul urban).

Pe grupe de vârstă, rata șomajului a atins nivelul cel mai ridicat (19,7%) în rândul tinerilor (15-24 ani).

### Informații suplimentare:

<sup>1</sup> **Rata de ocupare** reprezintă ponderea populației ocupate din grupa de vârstă  $x$  în populația totală din aceeași grupă de vârstă  $x$ .

<sup>2</sup> **Rata șomajului** reprezintă ponderea șomerilor în populația activă.

Pentru interpretarea corectă a indicatorilor, vă rugăm să consultați [Precizările metodologice](#).

Principalii indicatori privind participarea populației la forța de muncă sunt prezentați în [Anexă](#).

Următorul comunicat de presă referitor la datele pentru trimestrul II 2024 va apărea vineri, 13 septembrie 2024.

Arhiva comunicatelor de presă: <http://www.insse.ro/cms/ro/comunicate-de-presa-view>.

**Direcția de Comunicare**

e-mail: [birou presa@insse.ro](mailto:birou presa@insse.ro)

Tel: +4021 3181869