

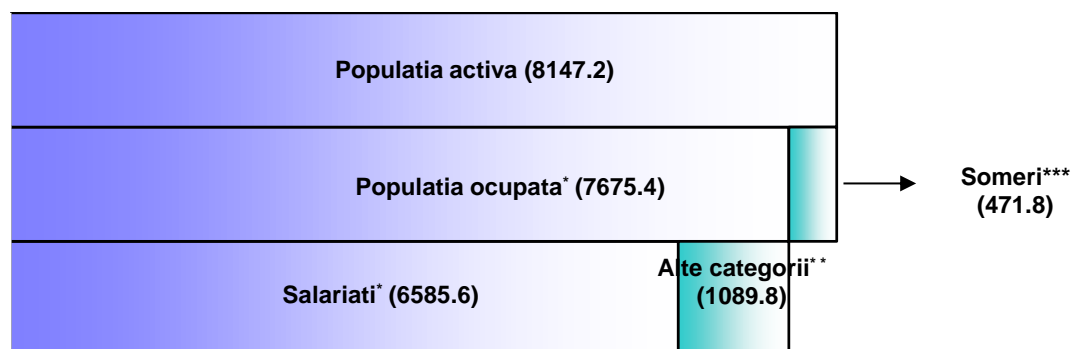
Domeniul: Ocuparea și șomajul

În trimestrul I 2023, rata de ocupare¹ a populației în vârstă de muncă (15-64 ani) a fost de 62,9%, în creștere față de trimestrul anterior

- În trimestrul I 2023, rata de ocupare a populației în vârstă de 20-64 ani a fost de 68,5%.
- În trimestrul I 2023, populația activă a României era de 8147,2 mii persoane, din care 7675,4 mii persoane erau ocupate și 471,8 mii persoane erau șomeri.

Categoriile de populație în trimestrul I 2023

- mii persoane -



* Inclusive forțele armate și asimilați și persoanele care lucrează în sectorul informal și la negru.

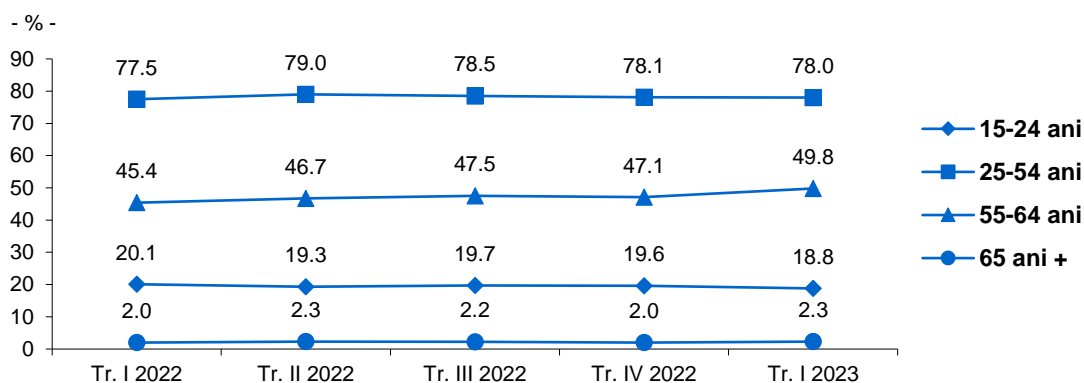
** Alte categorii: patroni, lucrători pe cont propriu și lucrători familiari neremunerați.

*** În conformitate cu standardele Biroului Internațional al Muncii (BIM).

Rata de ocupare a populației în vârstă de muncă (15-64 ani) a fost în trimestrul I al anului 2023, de 62,9%, în creștere cu 0,1 puncte procentuale față de trimestrul IV 2022. Gradul de ocupare a fost mai mare la bărbați (71,8% față de 53,8% la femei) și la persoanele din mediul urban (68,1% față de 57,2% în mediul rural).

Rata de ocupare a tinerilor (15-24 ani) a fost de 18,8%.

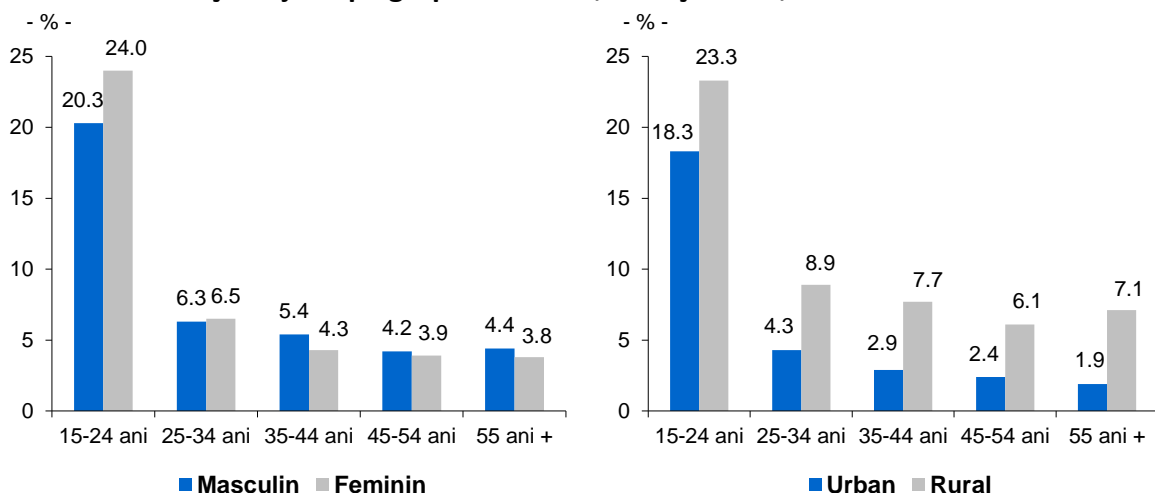
Evoluția ratei de ocupare a populației de 15 ani și peste, pe grupe de vârstă



[Datele graficului \(xls\)](#)

Rata șomajului² în trimestrul I 2023 a fost de 5,8%, valoare egală cu cea înregistrată în trimestrul IV 2022.

Rata șomajului pe grupe de vârstă, sexe și medii, în trimestrul I 2023



[Datele graficului \(xls\)](#)

Pe sexe, ecartul dintre cele două rate ale șomajului a fost de 0,6 puncte procentuale (6,0% la bărbați față de 5,4% la femei), iar pe medii rezidențiale, de 5,3 puncte procentuale (8,7% în mediul rural, față de 3,4% în mediul urban).

Pe grupe de vârstă, rata șomajului a atins nivelul cel mai ridicat (21,6%) în rândul tinerilor (15-24 ani).

Informații suplimentare:

¹ **Rata de ocupare** reprezintă ponderea populației ocupate din grupa de vârstă x în populația totală din aceeași grupă de vârstă x.

² **Rata șomajului** reprezintă ponderea șomerilor în populația activă.

Pentru interpretarea corectă a indicatorilor, vă rugăm să consultați [Precizările metodologice](#).

Principalii indicatori privind participarea populației la forța de muncă sunt prezentați în [Anexă](#).

Următorul comunicat de presă referitor la datele pentru trimestrul II 2023 va apărea vineri, 15 septembrie 2023.

Arhiva comunicatelor de presă: <https://insse.ro/cms/ro/comunicate-de-presa-view>.

Direcția de Comunicare

e-mail: birou presa@insse.ro

Tel: +4021 3181869