

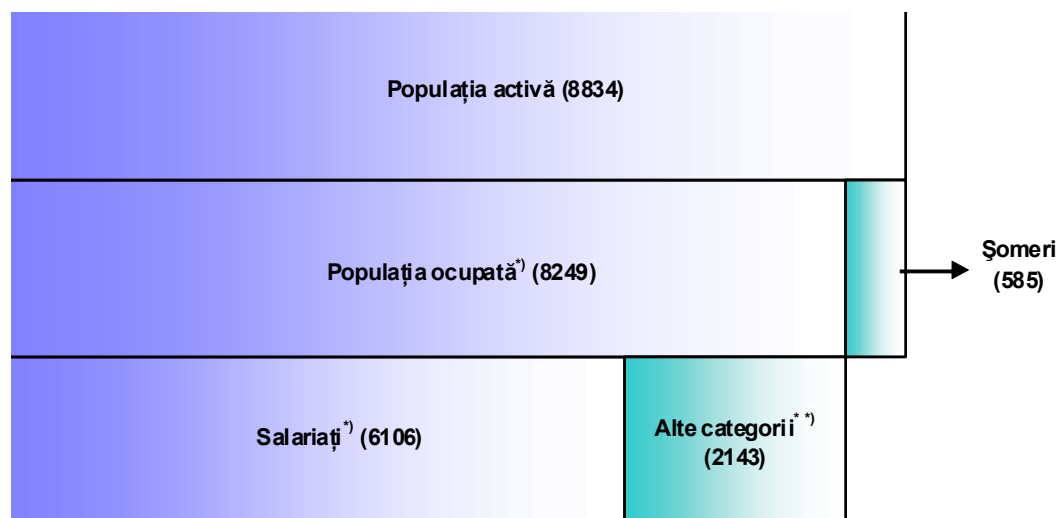
Domeniul: Ocuparea și șomajul

În trimestrul I 2016, rata de ocupare a populației în vârstă de muncă (15-64 ani) a fost de 59,8%, în scădere față de trimestrul anterior

- În trimestrul I 2016, rata de ocupare a populației în vârstă de 20-64 ani a fost de 64,5%, la o distanță de 5,5 puncte procentuale față de ținta națională de 70% stabilită în contextul Strategiei Europa 2020.
- În primul trimestru al anului 2016, populația activă a României era de 8834 mii persoane, din care, 8249 mii persoane erau ocupate și 585 mii persoane erau șomeri.

Categorii de populație în trimestrul I 2016

- mii persoane -



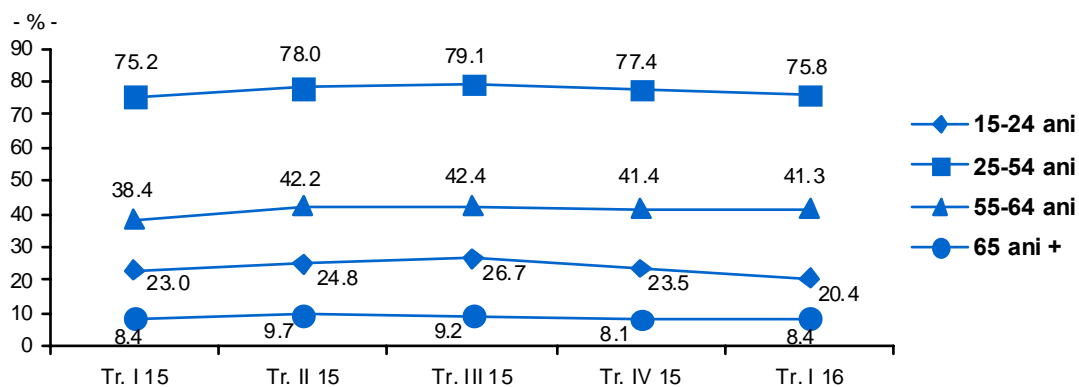
* Inclusive forțele armate și asimilați și persoanele care lucrează în sectorul informal și la negru.

** Alte categorii: patroni, lucrători pe cont propriu, lucrători familiari neremunerați și membrii ai unei societăți agricole sau ai unei cooperative neagricole.

Rata de ocupare a populației în vârstă de muncă (15-64 ani) a fost, în primul trimestru al anului 2016, de 59,8%, în scădere față de trimestrul anterior cu 1,6 puncte procentuale. Gradul de ocupare a fost mai mare la bărbați (67,2%, față de 52,2% la femei) și pentru persoanele rezidente din mediul urban (61,2% față de 58,0% în mediul rural).

Rata de ocupare a tinerilor (15-24 ani) a fost de 20,4%.

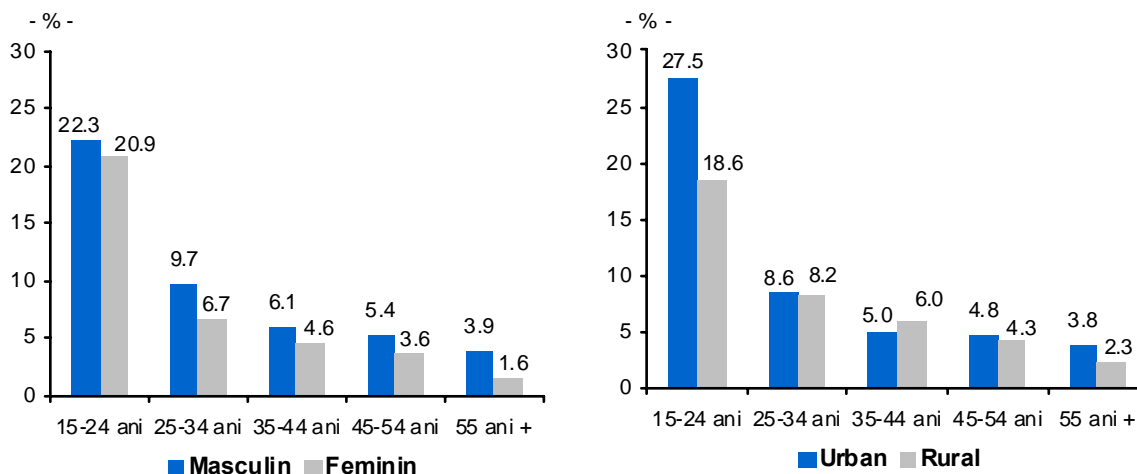
Evoluția ratei de ocupare a populației de 15 ani și peste, pe grupe de vârstă



[Datele graficului \(xls\)](#)

Rata șomajului în trimestrul I 2016 a fost de 6,6%, valoare egală cu cea înregistrată în trimestrul anterior.

Rata șomajului pe grupe de vârstă, sexe și medii, în trimestrul I 2016



[Datele graficului \(xls\)](#)

Pe sexe, ecartul dintre cele două rate ale șomajului a fost de 2,3 puncte procentuale (7,6% la bărbați față de 5,3% la femei), iar pe medii rezidențiale, de numai 0,2 puncte procentuale (6,7% în mediul urban, față de 6,5% în mediul rural).

Rata șomajului a atins nivelul cel mai ridicat (21,8%) în rândul tinerilor (15-24 ani).

Informații suplimentare:

Pentru interpretarea corectă a indicatorilor, vă rugăm să consultați [Precizările metodologice](#).

Principalii indicatori privind participarea populației la forța de muncă sunt prezentați în [Anexă](#).

Următorul comunicat de presă referitor la datele pentru trimestrul II 2016 va apărea joi, 29 septembrie 2016.

Arhiva comunicatelor de presă: <http://www.insse.ro/cms/ro/comunicate-de-presa-view>.

Direcția de Comunicare

e-mail: biroupresa@insse.ro

Tel: +4021 3181869