


Domeniul: Ocuparea și șomajul

## În anul 2024, rata de ocupare a populației în vârstă de muncă (15-64 ani) a fost de 63,8%, în creștere față de anul anterior cu 0,8 puncte procentuale

- În anul 2024, rata de ocupare<sup>1</sup> a populației în vârstă de 20-64 ani a fost de 69,5%, în creștere față de anul anterior cu 0,8 puncte procentuale.
- În anul 2024 populația activă a României era de 8304,3 mii persoane, din care 7853,3 mii erau persoane ocupate și 451,0 mii erau șomeri.

Categorii de populație în anul 2024



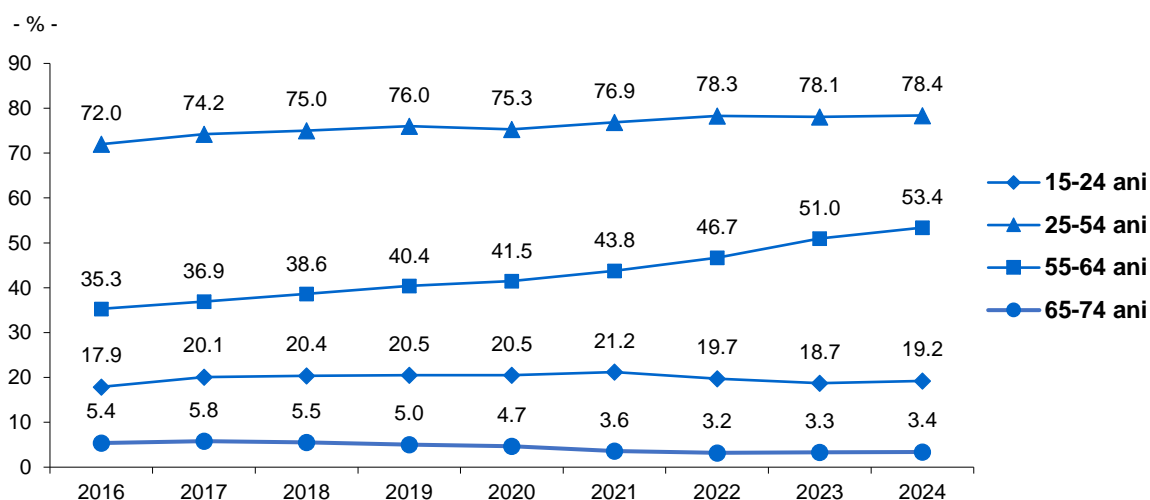
\*) Inclusive forțele armate și asimilați și persoanele care lucrează în sectorul informal și la negru.

\*\*\*) Alte categorii: patroni, lucrători pe cont propriu și lucrători familiali neremunerați.

În anul 2024, rata de ocupare a populației în vârstă de muncă (15-64 ani) a fost de 63,8%, în creștere față de anul anterior cu 0,8 puncte procentuale. Ca și în anii anteriori, rata de ocupare a fost mai mare la bărbați (72,0%, față de 55,3% la femei). Pe medii de rezidență, rata de ocupare a fost mai mare în mediul urban (69,8%, față de 57,0% în mediul rural).

Rata de ocupare a tinerilor (15-24 ani) a fost de 19,2%, iar cea a persoanelor vârstnice (55-64 ani) de 53,4%.

## Evoluția ratei de ocupare a populației de 15 - 74 ani, pe grupe de vârstă



[Datele graficului \(xls\)](#)

Notă: Datele pentru perioada 2016-2020 au fost recalulate (vezi punctul 15 din [Precizări metodologice](#))

Nivelul cel mai ridicat al ratei de ocupare pentru persoanele în vârstă de muncă s-a înregistrat în rândul absolvenților învățământului superior (90,0%). Erau ocupate 66,5% dintre persoanele cu nivel mediu de educație și 36,9% dintre cele cu nivel scăzut de educație.

Salariații, în creștere față de anul precedent (+104,8 mii persoane), au deținut în continuare cea mai mare pondere (85,3%) în totalul populației ocupate. În anul 2024 lucrătorii pe cont propriu și lucrătorii familiali neremunerați reprezentau 13,3% din populația ocupată.

Distribuția populației ocupate pe forme de proprietate arată că sectorul privat a absorbit 82,8% din aceasta; sectorul public concentra 16,6% din populația ocupată, iar în sectorul mixt lucrau 0,6% dintre persoanele ocupate.

Specialiștii în diverse domenii de activitate și lucrătorii în domeniul serviciilor înregistrau cele mai mari ponderi în totalul populației ocupate (17,9% fiecare). Ponderi însemnate în totalul populației ocupate dețineau și muncitorii calificați și asimilați (17,3%).

Din totalul persoanelor ocupate, 11,3% lucrau în sectorul agricol, 32,6% în industrie și construcții, iar 56,1% în servicii. În activitățile neagricole erau ocupate 6968,7 mii persoane, ponderi semnificative în rândul acestora fiind deținute de cele care își desfășurau activitatea în industria prelucrătoare (21,2%), comerț (19,8%) și construcții (12,1%).

Din totalul persoanelor ocupate, în anul 2024 au lucrat cu program parțial 252,0 mii persoane (3,2%). Marea majoritate a persoanelor ocupate cu program parțial lucrau în sectorul agricol (75,3%).

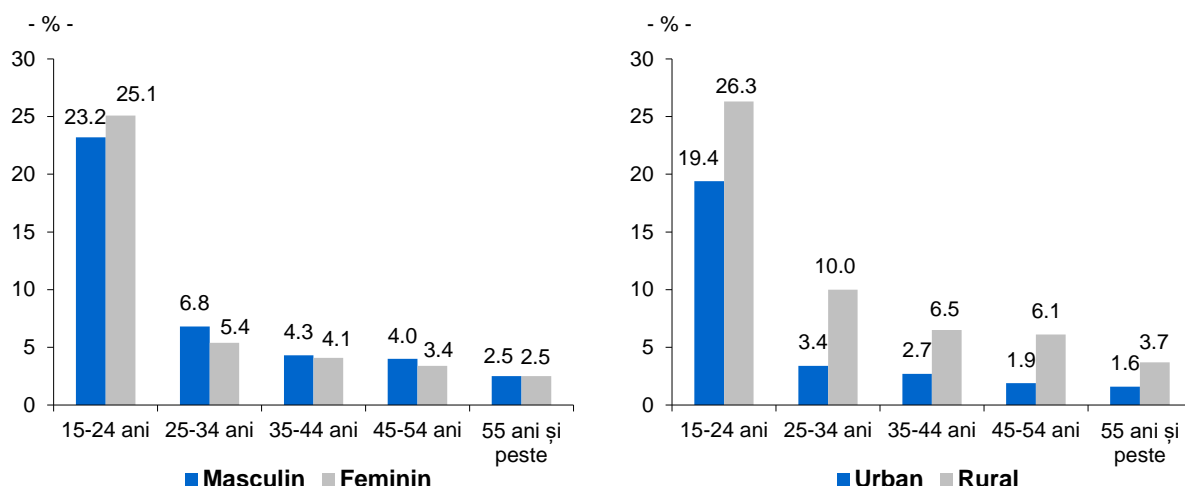
În anul 2024, durata medie efectivă a săptămânii de lucru pentru activitatea principală a fost de 38,7 ore pe săptămână; 44,2 mii persoane au desfășurat și activități secundare, lucrând în medie 10,8 ore pe săptămână.

Rata șomajului<sup>2</sup> a fost de 5,4%, valoare mai scăzută decât cea înregistrată în anul precedent cu 0,2 puncte procentuale.

Pe sexe, ecartul dintre cele două rate ale șomajului a fost de 0,7 puncte procentuale (5,7% la bărbați, față de 5,0% la femei), iar pe medii de rezidență de 5,4 puncte procentuale (8,5% în rural, față de 3,1% în urban).

Rata șomajului avea nivelul cel mai ridicat (23,9%) în rândul tinerilor (15-24 ani).

## Rata șomajului pe grupe de vârstă, sexe și medii de rezidență, în anul 2024



[Datele graficului \(xls\)](#)

Șomajul a afectat în măsură mai mare absolvenții cu nivel de educație scăzut și mediu, pentru care rata șomajului a fost de 15,2%, respectiv 4,4%. Rata șomajului a fost de doar 1,9% în cazul persoanelor cu studii superioare.

Rata șomajului de lungă durată (în șomaj de un an și peste) a fost de 1,8%, iar incidența șomajului de lungă durată (ponderea persoanelor aflate în șomaj de un an și peste în total șomeri) a fost de 33,4%.

Pentru tineri (15-24 ani), rata șomajului de lungă durată (în șomaj de șase luni și peste) a fost de 10,0%, iar incidența șomajului de lungă durată în rândul tinerilor de 41,9%.

### Informații suplimentare:

<sup>1</sup> **Rata de ocupare** reprezintă ponderea populației ocupate din grupa de vârstă  $x$  în populația totală din aceeași grupă de vârstă  $x$ .

<sup>2</sup> **Rata șomajului** reprezintă ponderea șomerilor în populația activă.

Pentru interpretarea corectă a indicatorilor, vă rugăm să consultați [Precizările metodologice](#).

Principalii indicatori privind participarea populației la forța de muncă sunt prezentați în [Anexă](#).

Următorul comunicat de presă referitor la subocuparea și forța de muncă potențială adițională în anul 2024 va apărea marți, 29 aprilie 2025.

Arhiva comunicatelor de presă: <https://insse.ro/cms/ro/comunicate-de-presa-view>.

### Direcția de Comunicare

e-mail: [biroupresa@insse.ro](mailto:biroupresa@insse.ro)

Tel: +4021 3181869